




Министерство науки и высшего образования Российской Федерации
ФЕДЕРАЛЬНОЕ ГОСУДАРСТВЕННОЕ БЮДЖЕТНОЕ ОБРАЗОВАТЕЛЬНОЕ УЧРЕЖДЕНИЕ
ВЫСШЕГО ОБРАЗОВАНИЯ
**«РОССИЙСКИЙ ГОСУДАРСТВЕННЫЙ СОЦИАЛЬНЫЙ
УНИВЕРСИТЕТ»**

УТВЕРЖДАЮ

Декан гуманитарного факультета

 / Г.Ю. Никипорец-Такигава
«21» июня 2022 г.

**РАБОЧАЯ ПРОГРАММА ДИСЦИПЛИНЫ (МОДУЛЯ)
ФИЛОСОФИЯ (ОБЯЗАТЕЛЬНАЯ ЧАСТЬ)**

Специальность

37.05.02 «Психология служебной деятельности»

Специализация

«Психология менеджмента и организационное консультирование»

**ОБРАЗОВАТЕЛЬНАЯ ПРОГРАММА ВЫСШЕГО ОБРАЗОВАНИЯ -
ПРОГРАММА СПЕЦИАЛИТЕТА**

Уровень профессионального образования

Высшее образование – специалитет

Форма обучения

Очная

Москва 2022

Рабочая программа дисциплины (модуля) **Философия (Обязательная часть)** разработана на основании федерального государственного образовательного стандарта высшего образования - *специалитета* по специальности **37.05.02 Психология служебной деятельности (уровень специалитета)**, утвержденного приказом Министерства образования и науки Российской Федерации от 26.05.2020 № 683, учебного плана по основной профессиональной образовательной программе высшего образования - программы *специалитета* по специальности **37.05.02 Психология служебной деятельности (уровень специалитета)**, а также с учетом рекомендованной примерной основной образовательной программой и с учетом следующих профессиональных стандартов, сопряженных с профессиональной деятельностью выпускника:

– 03.008 «Психолог в социальной сфере»

Рабочая программа дисциплины (модуля) разработана рабочей группой в составе: к.ф.н., доцент А.В. Суслов.

Руководитель основной профессиональной образовательной программы канд. психол. наук, доцент, доцент факультета психологии

М.А. Ковалева



(подпись)

Рабочая программа дисциплины (модуля) обсуждена и утверждена на Ученом совете гуманитарного факультета
Протокол № 7 от «02» марта 2022 года

Декан факультета
кандидат филологических наук,
PhD, доктор политических наук


Г.Ю. Некипорец-Такигава



(подпись)

Рабочая программа дисциплины (модуля) рецензирована и рекомендована к утверждению:

к. психол.н., доцент, заведующий кафедрой
сервиса Института экономики и культуры



В.В. Белобрагин

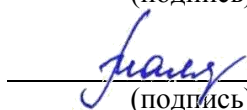
д. психол.н., профессор факультета
психологии



(подпись)

И.Э. Соколовская

Согласовано
Научная библиотека, директор



(подпись)

И.Г. Маляр

СОДЕРЖАНИЕ

РАЗДЕЛ 1. ПАСПОРТ РАБОЧЕЙ ПРОГРАММЫ ДИСЦИПЛИНЫ (МОДУЛЯ).....	4
1.1. Цель и задачи дисциплины (модуля)	4
РАЗДЕЛ 2. СТРУКТУРА И СОДЕРЖАНИЕ ДИСЦИПЛИНЫ	5
2.1 Объем дисциплины (модуля), включая контактную работу обучающегося с педагогическими работниками и самостоятельную работу обучающегося	5
2.2. Учебно-тематический план дисциплины (модуля).....	6
РАЗДЕЛ 3. УЧЕБНО-МЕТОДИЧЕСКОЕ ОБЕСПЕЧЕНИЕ САМОСТОЯТЕЛЬНОЙ РАБОТЫ ОБУЧАЮЩИХСЯ ПО ДИСЦИПЛИНЕ (МОДУЛЮ).....	7
3.1. Виды самостоятельной работы обучающихся по дисциплине (модулю).....	7
3.2 Методические указания к самостоятельной работе по дисциплине (модулю).....	8
РАЗДЕЛ 4. ФОНД ОЦЕНОЧНЫХ СРЕДСТВ ДЛЯ ПРОВЕДЕНИЯ ПРОМЕЖУТОЧНОЙ АТТЕСТАЦИИ ОБУЧАЮЩИХСЯ ПО ДИСЦИПЛИНЕ (МОДУЛЮ).....	16
4.1. Форма промежуточной аттестации обучающегося по дисциплине (модулю).....	16
4.2. Перечень компетенций с указанием этапов их формирования в процессе освоения образовательной программы	16
4.3 Описание показателей и критериев оценивания компетенций на различных этапах их формирования, описание шкал оценивания	17
4.4 Типовые контрольные задания или иные материалы, необходимые для оценки знаний, умений, навыков и (или) опыта деятельности, характеризующих этапы формирования компетенций в процессе освоения образовательной программы.....	19
4.5 Методические материалы, определяющие процедуры оценивания знаний, умений, навыков и (или) опыта деятельности, характеризующих этапы формирования компетенций	22
РАЗДЕЛ 5. УСЛОВИЯ РЕАЛИЗАЦИИ ДИСЦИПЛИНЫ	22
5.1. Перечень основной и дополнительной учебной литературы для освоения дисциплины (модуля).....	22
5.2. Электронные ресурсы	23
5.3 Методические указания для обучающихся по освоению дисциплины (модуля)	23
5.4 Информационно-технологическое обеспечение образовательного процесса по дисциплине (модулю)...	24
5.5 Материально-техническое обеспечение образовательного процесса по дисциплине (модулю)	26
5.6 Образовательные технологии	26
Лист регистрации изменений.....	27

РАЗДЕЛ 1. ПАСПОРТ РАБОЧЕЙ ПРОГРАММЫ ДИСЦИПЛИНЫ (МОДУЛЯ)

1.1. Цель и задачи дисциплины (модуля)

Цель дисциплины (модуля) заключается в получении обучающимися теоретических знаний об основах философии с последующим применением в профессиональной сфере и практических навыков (формирование) по работе с оригинальными и адаптированными философскими текстами; развитию навыков критического восприятия и оценки источников информации, умению логично формулировать, излагать и отстаивать собственное видение проблем и способов их разрешения; овладению приемами ведения дискуссии, полемики, диалога.

Задачи дисциплины (модуля):

1. Формирование знаний об истории возникновения, развитии и современном состоянии философской проблематики; показ ее методологической и мировоззренческой значимости для становления молодого специалиста, т.е. формирование философской культуры будущего специалиста на основе обширного исторического и современного материала, анализа постановки и решения - вечных философских проблем человечества
2. формирование представления о специфике философии как способе познания и духовного освоения мира, об основных разделах современного философского знания, философских проблемах и методах их исследования;
3. овладение базовыми принципами и приемами философского познания; введение в круг философских проблем, связанных с областью будущей профессиональной деятельности.

1.2. Место дисциплины (модуля) в структуре основной профессиональной образовательной программы

Дисциплина (модуль) «Философия» реализуется в **базовой** части основной профессиональной образовательной программы «**Психология служебной деятельности**» по специальности 37.05.02 «Психология служебной деятельности» (уровень специалитета) **очной формы обучения**.

Изучение дисциплины (модуля) «Философия» базируется на знаниях и умениях, полученных обучающимися ранее в ходе освоения программного материала учебных дисциплин: «История», «Социология».

Перечень последующих дисциплин (модулей), для которых необходимы знания, умения и навыки, формируемые данной учебной дисциплиной: «Методика преподавания психологии».

1.3. Планируемые результаты обучения по дисциплине (модулю) в рамках планируемых результатов освоения основной профессиональной образовательной программы высшего образования – программы специалитета, соотнесенные с установленными индикаторами достижения

Процесс освоения дисциплины (модуля) направлен на формирование у обучающихся следующих универсальных компетенций: УК-1; УК-5; УК-6.

В результате освоения дисциплины (модуля) обучающийся должен демонстрировать следующие результаты:

Категория компетенций	Код компетенции	Формулировка компетенции	Код и наименование индикатора достижения компетенции	Результаты обучения
Системное и критическое мышление	УК-1	Способен осуществлять критический анализ проблемных ситуаций на основе	УК-1.1 Осуществляет анализ проблемных ситуаций на основе системного подхода	Знать: особенности возникновения проблемных ситуаций на основе системного подхода, вырабатывать стратегию действий

		системного подхода, выработать стратегию действий	<i>УК-1.2 Демонстрирует различные стратегии действий при анализе проблемных ситуаций</i>	<p><i>Уметь:</i> решать проблемные ситуации на основе системного подхода, выработать стратегию действий</p> <p><i>Владеть:</i> навыками решения проблемных ситуаций на основе системного подхода, выработать стратегию действий</p>
Межкультурное взаимодействие	УК-5	Способен анализировать и учитывать разнообразие культур в процессе межкультурного взаимодействия	<i>УК-5.1 Демонстрирует в процессе межкультурного взаимодействия разнообразие культур</i>	<p><i>Знать:</i> разнообразие культур в процессе межкультурного взаимодействия</p> <p><i>Уметь:</i> Использовать в профессиональной деятельности разнообразие культур в процессе межкультурного взаимодействия</p> <p><i>Владеть:</i> разнообразием культур в процессе межкультурного взаимодействия</p>
			<i>УК-5.2 Использует в процессе межкультурного взаимодействия разнообразие культур</i>	
Самоорганизация и саморазвитие (в том числе здоровьесбережение)	УК-6	Способен определять и реализовывать приоритеты собственной деятельности и способы ее совершенствования на основе самооценки и образования в течение всей жизни	<i>УК-6.1 Осуществляет собственную профессиональную деятельность и совершенствует ее на основе самооценки и образования в течение всей жизни</i>	<p><i>Знать:</i> способы совершенствования собственной деятельности на основе самооценки и образования в течение всей жизни</p> <p><i>Уметь:</i> применять в собственной деятельности способы ее совершенствования на основе самооценки и образования в течение всей жизни</p> <p><i>Владеть:</i> навыками совершенствования собственной деятельности на основе самооценки и образования в течение всей жизни</p>
			<i>УК-6.2 Планирует и способы совершенствования своей профессиональной деятельности на основе самооценки и образования в течение всей жизни</i>	

РАЗДЕЛ 2. СТРУКТУРА И СОДЕРЖАНИЕ ДИСЦИПЛИНЫ

2.1 Объем дисциплины (модуля), включая контактную работу обучающегося с педагогическими работниками и самостоятельную работу обучающегося

Общая трудоемкость дисциплины, изучаемой в 1 семестре, составляет 2 зачетные единицы. По дисциплине предусмотрен *зачет с оценкой*.

Очная форма обучения

Вид учебной работы	Всего часов	Семестры			
		1	2	3	4
Контактная работа обучающихся с педагогическими работниками (по видам учебных занятий) (всего):	36	36			
Учебные занятия лекционного типа	16	16			
Практические занятия	0	0			
Лабораторные занятия	0	0			
Иная контактная работа	20	20			
Самостоятельная работа обучающихся, всего	27	27			
Контроль промежуточной аттестации (час)	9	9			
ОБЪЕМ ДИСЦИПЛИНЫ В ЧАСАХ	72	72			

2.2. Учебно-тематический план дисциплины (модуля)

Очная форма обучения

Раздел, тема	Виды учебной работы, академических часов						
	Всего	Самостоятельная работа	Контактная работа обучающихся с педагогическими работниками				
			Всего	Лекционные занятия	Семинарские/практические занятия	Лабораторные занятия	Иная контактная работа
Модуль 1 (Семестр 1)							
Раздел 1. ИСТОРИЯ ФИЛОСОФИИ	21	9	12	6	0	0	6
Тема 1. Генезис философии. Античная философская мысль	5	2	3	2	0	0	1
Тема 2. Философия Нового времени	5	2	3	2	0	0	1
Тема 3. Западноевропейская философия XIX – XX вв.	5	2	3	1	0	0	2
Тема 4. Русская философия: история и современность	6	3	3	1	0	0	2
Раздел 2. ТЕОРИЯ ФИЛОСОФИИ	21	9	12	6	0	0	6
Тема 1. Особенности философского знания. Место философии в системе духовной культуры	5	2	3	2	0	0	1
Тема 2. Понятие бытия и варианты онтологии.	5	2	3	2	0	0	1
Тема 3. Основные проблемы и исторические варианты гносеологии.	5	2	3	1	0	0	2
Тема 4. Основные проблемы философской антропологии	6	3	3	1	0	0	2
Раздел 3. СОЦИАЛЬНАЯ ФИЛОСОФИЯ	21	9	12	4	0	0	8

Тема 1. Проблемное поле социальной философии	5	2	3	1	0	0	2
Тема 2. Культура и общество	5	2	3	1	0	0	2
Тема 3. Философия истории	5	2	3	1	0	0	2
Тема 4. Исторический прогресс	6	3	3	1	0	0	2
Контроль промежуточной аттестации (час)	9						
Форма промежуточной аттестации	Зачет с оценкой						
Общий объем часов по дисциплине (модулю)	72	27	36	16	0	0	20

РАЗДЕЛ 3. УЧЕБНО-МЕТОДИЧЕСКОЕ ОБЕСПЕЧЕНИЕ САМОСТОЯТЕЛЬНОЙ РАБОТЫ ОБУЧАЮЩИХСЯ ПО ДИСЦИПЛИНЕ (МОДУЛЮ)

3.1. Виды самостоятельной работы обучающихся по дисциплине (модулю)

Очная форма обучения

Раздел, тема	Всего	Виды самостоятельной работы обучающихся					
		Академическая активность, час	Форма академической активности	Выполнение практ. заданий, час	Форма практического задания	Рубежный текущий контроль, час	Форма рубежного текущего контроля
Раздел 1. ИСТОРИЯ ФИЛОСОФИИ	9	3	Подготовка к лекционным и практическим занятиям, самостоятельное изучение раздела в ЭИОС	4	реферат	2	Компьютерное тестирование или иная форма рубежного контроля по усмотрению преподавателя
Раздел 2. ТЕОРИЯ ФИЛОСОФИИ	9	3	Подготовка к лекционным и практическим занятиям, самостоятельное изучение раздела в ЭИОС	4	реферат	2	Компьютерное тестирование или иная форма рубежного контроля по усмотрению преподавателя
Раздел 3. СОЦИАЛЬНАЯ ФИЛОСОФИИ	9	3	Подготовка к лекционным и практическим занятиям, самостоятельное изучение раздела в ЭИОС	4	реферат	2	Компьютерное тестирование или иная форма рубежного контроля по усмотрению преподавателя
Общий объем по модулю/семестру, часов	27	9		12		6	
Форма промежуточной аттестации	Зачет с оценкой						

3.2 Методические указания к самостоятельной работе по дисциплине (модулю)

РАЗДЕЛ 1. ИСТОРИЯ ФИЛОСОФИИ

Цель: изучение генезиса и развития философских идей как в европейской традиции от Античности до наших дней, так и в России, необходимого для формирования следующих компетенций: способен осуществлять поиск, критический анализ и синтез информации, применять системный подход для решения поставленных задач (УК-1); способен воспринимать межкультурное разнообразие общества в социально-историческом, этическом и философском контекстах (УК-5).

Практические навыки: приобретение навыков работы с первоисточниками и справочной литературой, использования философских знаний в качестве теоретической и методической базы для изучения специальных дисциплин; навыков применения философских знаний в различных сферах профессиональной и общественной деятельности

Перечень изучаемых элементов содержания:

Основные этапы развития, особенности, проблемы и представители античной философии: досократики, софисты и Сократ, Платон и Аристотель, философские школы эллинизма. Влияние античной философии на содержание и направленность европейской мысли. Роль античной философии в становлении европейской цивилизации.

Особенности развития философии Нового времени. Основные проблемы философии данного периода. Эмпиризм Ф. Бэкона. Рационализм Р. Декарта. Теория общественного договора. Основные положения трансцендентального идеализма Канта. «Абсолютный идеализм» Гегеля. Антропологический материализм Фейербаха.

Основные положения диалектического материализма как философии марксизма. Позитивизм. Основные идеи и представители. Возникновение и сущность «философии жизни». Учение Ф. Ницше как источник «философии жизни». Зарождение философии психоанализа. Основные понятия учения З. Фрейда. Феноменология как метод анализа чистого сознания. Основопологающие идеи Э. Гуссерля. Философская герменевтика как «практика философского мышления» Х.-Г. Гадамер. Экзистенциализм.

Особенности возникновения и становления русской философской мысли. Древнерусское философствование. Философская мысль русского Просвещения. Важнейшие течения в философии XIX: идейно-философская борьба 30-40 гг. XIX в.; почвенничество, теории культурно-исторических типов и «византизма»; проникновение и развитие марксистской философии в России (Плеханов Г.В., Ленин В.И.); русская философия всеединства (основные положения философии В.С. Соловьева). Русская философия конца XIX – начала XX веков: философия Н.А. Бердяева; русский космизм (философия «Общего дела» Н.Ф. Федорова), социальная философия С.Л. Франка. Современное состояние философской науки в России.

Тема 1.1 Генезис философии. Античная философская мысль

Вопросы для самоподготовки:

1. Истоки античной философской мысли
2. Ранняя греческая философия
3. Философия софистов и Сократа
4. Философия Платона
5. Философия Аристотеля
6. Философские взгляды стоиков, скептиков, эпикурейцев

Тема 1.2 Философия Нового времени

Вопросы для самоподготовки:

1. Основные проблемы философии Нового времени
2. Эмпиризм Ф. Бэкона
3. Рационализм Р. Декарта

4. Теория общественного договора
5. Агностицизм И. Канта
6. Диалектика Г. Гегеля
7. Материализм Л. Фейербаха

Тема 1.3 Западноевропейская философия сер. XIX – XX вв.

1. Марксистская философия
2. Философия жизни А. Шопенгауэра и Ф. Ницше
3. Позитивизм
4. Философия психоанализа
5. Феноменология и философская герменевтика
6. Философия экзистенциализма
7. Модернизм и постмодернизм в философской мысли
8. Философские системы В.С. Соловьева
9. Русская религиозная философия XX века

Тема 1.4 Русская философия: история и современность

1. Становление русской философии (IX-XII вв.)
2. Философия в России XVIII века
3. Философские взгляды теоретиков идейных течений в России XIX в.
4. Философские системы В.С. Соловьева
5. Философия русского космизма
6. Русская религиозная философия XX века
7. Философия марксизма в России

ПРАКТИЧЕСКОЕ ЗАДАНИЕ К РАЗДЕЛУ 1

Форма практического задания: реферат

Перечень тем рефератов к разделу 1:

1. Античная философия: основные идеи и роль в мировой культуре
2. Атомизм Демокрита и Эпикура
3. Социальная философия Древней Греции (Сократ, Платон, Аристотель)
4. Философия Нового Времени: проблемы онтологии, гносеологии, социальной философии
5. Особенности философии Р. Декарта
6. Французский материализм XVIII века
7. Немецкая классическая философия; ее вклад в мировую философскую мысль
8. Философия И. Канта
9. Система и метод философии Гегеля
10. Философский материализм Л. Фейербаха
11. Марксистская философия: ее истоки, содержание. Общая характеристика
12. Этапы и основные черты русской философии
13. Философия экзистенциализма. Проблемы свободы и морали.
14. Философская герменевтика.
15. Основные идеи социальной философии О. Конта.
16. Органическая теория Г. Спенсера.
17. Социальная философия Э. Дюркгейма.
18. Социальная философия М. Вебера
19. Марксистская социальная философия.
20. Особенности русской философии
21. Основные идеи «Слова о законе и благодати» Иллариона
22. Роль идеи «Москва – третий Рим» для развития государственности России
23. Основные положения философии М.В. Ломоносова
24. М.М. Щербатов о государственном устройстве
25. Либеральные идеи П.Я. Чаадаева

26. А.С. Хомяков как яркий представитель славянофильства
27. Теория культурно-исторических типов Н.Я. Данилевского
28. Философия Л.Н. Толстого
29. Учение о всеединстве В.С. Соловьева
30. Основные положения «общего дела» Н.Ф. Федорова
31. Философия любви В.В. Розанова
32. Проблема свободы в философии Н. Бердяева
33. С.Н. Булгаков. Философия имени, или грамматика бытия
34. С.Л. Франк о бытии как сверхрациональном всеединстве
35. И.А. Ильин: философия духовного опыта
36. Основные положения евразийства
37. Философско-правовые идеи Г.А. Плеханова
38. Философия политики В.И. Ленина
39. Философия «высшего синтеза» А.Ф. Лосева
40. Э.В. Ильенков о диалектике абстрактного и конкретного
41. Идея диалога М.М. Бахтина
42. Новый гуманизм И.Т. Фролова

РУБЕЖНЫЙ КОНТРОЛЬ К РАЗДЕЛУ 1

Форма рубежного контроля – компьютерное тестирование.

Оформление работ, выполняемых в рамках самостоятельной работы осуществляется в соответствии с Методическими указаниями по оформлению письменных работ обучающихся в рамках самостоятельной работы, утвержденными Учебно-методическим советом РГСУ, Протокол № 2 от 25 июня 2015 года.

Конкретные практические задания и задания для рубежного контроля определяются в учебно-методических материалах по работе обучающихся в электронной информационно-образовательной среде РГСУ с применением технологий электронного обучения по данной дисциплине, утверждаемых ежегодно кафедрами.

Раздел 2 ТЕОРИЯ ФИЛОСОФИИ

Цель: овладение базовыми принципами и приемами философского познания; введение в круг философских проблем, формирование представления о специфике философии как способе познания и духовного освоения мира, об основных разделах современного философского знания, философских проблемах и методах их исследования, необходимого для формирования следующих компетенций: способен осуществлять поиск, критический анализ и синтез информации, применять системный подход для решения поставленных задач (УК-1); способен воспринимать межкультурное разнообразие общества в социально-историческом, этическом и философском контекстах (УК-5).

Перечень изучаемых элементов содержания:

Предмет и метод философии. Её функции. Особенности философского знания. Философия как «любовь к мудрости». Философия как научное познание. Категориальный аппарат философии. Структура философского знания. Становление философии. Философия и мифология. Философия и религия. Взаимодействие философии и частных наук. Философия как самосознание культуры. Значение философии в жизни человека и общества.

Бытие как существование. Формы бытия. Онтологические модели бытия как существования: материалистическая онтология, объективно-идеалистическая онтология, субъективно-идеалистическая онтология. Понятие субстанции и субстанциональности бытия. Метафизическое и диалектическое понимание субстанции. Монизм, дуализм, плюрализм. Иерархические модели бытия.

Познавательное (гносеологическое) отношение к миру как один из предметных уровней метафизического отношения к миру. Проблемы сущностного определения познания, природы знания, характеристики и критериев истины, взаимоотношения субъекта и объекта познания; проблема анализа познавательных возможностей человека, сущностной характеристики сознания, проблема нахождения основания достоверного знания. Агностицизм. Скептицизм.

Человек как сложная многоуровневая система. Единство природного, социального и духовного в человеке. Понятия: «индивид», «личность», «индивидуальность». Исторические типы личности. Основные этапы социализации личности. Личность и общество. Личность и культура. Соотношение воспитания и самовоспитания, факторов макро- и микросреды в развитии личности. Гуманизм как мера общественного прогресса, как признание ответственности человека за бытие человеческого рода и свою собственную судьбу, критерий оценки деятельности людей, социальных институтов и организаций. Причины кризиса гуманизма. Угроза антропологической катастрофы: сущность, возможные пути преодоления.

Тема 2.1 Особенности философского знания. Место философии в системе духовной культуры

Вопросы для самоподготовки:

1. Предмет, метод и функции философии
2. Структура философского знания
3. Типология философских учений
4. Истоки философии
5. Философия как теоретическое ядро мировоззрения

Тема 2.2 Понятие бытия и варианты онтологии

Вопросы для самоподготовки:

1. Бытие как существование. Формы бытия
2. Понятие субстанции и субстанциональности бытия
3. Онтологические модели бытия
4. Понятие развития
5. Понятие причинности. Детерминизм и индетерминизм
6. Пространственно-временные уровни бытия

Тема 2.3 Основные проблемы и исторические варианты гносеологии

Вопросы для самоподготовки:

1. Проблема сознания. Структура сознания
2. Сознание и познание. Объект и субъект познания
3. Понятие истины. Истина и мнение
4. Проблема критерия истины
5. Исторические варианты гносеологии
6. Виды знания. Понятие науки
7. Развитие науки. Понятие научной революции

Тема 2.4 Основные проблемы философской антропологии

Вопросы для самоподготовки:

1. Единство природного, социального и духовного в человеке.
2. Понятия индивида, личности и индивидуальности.
3. Деятельностная сущность общественного человека.
4. Социальные ценности и социализация личности.
5. Личность и культура.
6. Проблема смысла жизни: многообразие интерпретаций
7. Причины кризиса гуманизма.

ПРАКТИЧЕСКОЕ ЗАДАНИЕ К РАЗДЕЛУ 2

Форма практического задания: реферат.

Перечень тем рефератов к разделу 2.

1. Философия, ее предмет, функции и роль в обществе

2. Философия и мировоззрение
3. Проблема метода в философии. Диалектика и метафизика
4. Бытие как философская проблема.
5. Философское понятие материи. Основные формы существования материи.
6. Природа и сущность сознания.
7. Диалектика как общая теория развития. Принципы, законы и категории диалектики.
8. Закон единства и борьбы противоположностей.
9. Закон взаимоперехода количественных и качественных изменений.
10. Закон отрицания отрицания.
11. Проблема познаваемости мира в мировой философской мысли.
12. Чувственная и рациональная ступени процесса познания.
13. Диалектика процесса познания.
14. Проблема истины в философии.
15. Практика и ее роль в процессе ее познания.
16. Особенности социального познания.
17. Социальный эксперимент: его содержание и возможности.
18. Сущность и динамика социально-исторического процесса
19. Деятельность людей и законы общественного развития
20. Общественный прогресс и его критерии
21. Общество как социальная система
22. Духовная жизнь общества и ее основные элементы
23. Общественное сознание и его структура
24. Общественная психология и идеология, их взаимосвязь
25. Формы общественного сознания, их различия и взаимосвязь
26. Объективные и субъективные факторы социально-исторического процесса
27. Политическое сознание
28. Правовое сознание
29. Нравственное сознание
30. Свобода совести и роль церкви в современных условиях
31. Проблема человека в истории философии
32. Человек как единство духовного, биологического и социального
33. Личность и общество: свобода и ответственность личности
34. Категория ответственности: философские аспекты
35. Проблема потребностей и интересов личности
36. Социальные отношения и социальные интересы личности и общества
37. Проблема ценностей в философии
38. Жизнь как ценность в структуре социального бытия
39. Проблема жизни и смерти в духовном опыте человечества
40. Философский подход к проблеме смысла и цели жизни человека
41. Будущее: методы и средства философского осмысления
42. Сущность и природа традиций, их использование в социальной деятельности

РУБЕЖНЫЙ КОНТРОЛЬ К РАЗДЕЛУ 2:

Форма рубежного контроля – компьютерное тестирование.

Оформление работ, выполняемых в рамках самостоятельной работы осуществляется в соответствии с Методическими указаниями по оформлению письменных работ обучающихся в рамках самостоятельной работы, утвержденными Учебно-методическим советом РГСУ, Протокол № 2 от 25 июня 2015 года.

Конкретные практические задания и задания для рубежного контроля определяются в учебно-методических материалах по работе обучающихся в электронной информационно-образовательной среде РГСУ с применением технологий электронного обучения по данной дисциплине, утверждаемых ежегодно кафедрой.

Раздел 3. СОЦИАЛЬНАЯ ФИЛОСОФИЯ

Цель: овладение базовыми принципами и приемами социально-философского познания; введение в круг социально-философских проблем, формирование представления о специфике социальной философии как способе познания и духовного освоения мира, об основных разделах современного социальной философии, проблемах социальной философии и методах их исследования, необходимого для формирования следующих компетенций: способен осуществлять поиск, критический анализ и синтез информации, применять системный подход для решения поставленных задач (УК-1); способен воспринимать межкультурное разнообразие общества в социально-историческом, этическом и философском контекстах (УК-5).

Перечень изучаемых элементов содержания:

Общетеоретическая философия и социальная философия о сущности общества: сходства и различия. Общество как нерасчлененное целое и как дифференцированная целостная система. Проблема метода в социальной философии. Особенности применения всеобщих методов в анализе общественной жизни: диалектика, системный подход, синергетика. Диалектика как метод познания общественных явлений и процессов. Особенности функционирования и развития общества с позиций диалектики. Исторический опыт применения диалектики к анализу общества.

Место философии культуры в системе современного философского знания. Возникновение и развитие философии культуры как самостоятельной области философского знания. Эволюция понятия культуры. Многозначность и полифункциональность понятия "культура". Культура и общество, их взаимосвязь. Две формы бытия культуры в обществе: объектно-предметная и субъектно-личностная. Социальная детерминация и социальные функции культуры. Многообразие культур в истории общества, различные типы их взаимодействия. Закономерности развития культуры. Проблема диалога культур в прошлом и настоящем. Глобализация и судьбы культур народов мира. Культура и развитие человека. Человек как творец и как творение культуры, как создание человеком самого себя в процессе деятельности. Культура как мера развития человека и общества.

Проблематика философии истории - логика развития общественного бытия, человеческого общества как целостной развивающейся системы, единство и многообразие исторического процесса, исторический детерминизм и общественный прогресс. Философская идея истории - как "исторического самосознания эпохи" - выдвижение адекватного эпохе проекта (идеала) совершенного общества, обоснование единства и целостности исторического процесса: прошлого, настоящего и будущего.

Человек как субъект истории. Роль личности в истории: герой, критически мыслящая личность, вождь. Многообразие оценок и проблема их объективности. Различные интерпретации смысла истории в философской мысли. Понятие цивилизации: многозначность определений. Цивилизационный взгляд на исторический процесс: альтернативность или дополнительность? Культурная матрица как основа целостности цивилизации. Типологические ориентиры современной истории. Трансформации классического (индустриального) капитализма. Идея социализма в современной истории. Идея социализма и практика "реального социализма" в XX в. Противоречивый характер прогресса. Социальная цена прогресса. Критерии общественного прогресса - экономический, социальный, антропологический, цивилизационный. Прогресс и регресс в истории. Место социальной революции в историческом процессе. Застойный тип общественной жизни. Понятие автаркии. Ускорение темпов общественного прогресса в ходе исторического развития общества. Необходимость нового понимания общественного прогресса в условиях глобализации.

Тема 3.1 Проблемное поле социальной философии.

Вопросы для самоподготовки:

1. Своеобразие ценностной социальной философии.
2. Возможности применения синергетики к динамике развития общества.
3. Специфика социального познания.
4. Соотношение социальной философии и социологии.
5. Естественнонаучные идеалы и развитие социального знания.

6. Суть социологизации социальной философии.
7. Объяснение и понимание в социальном познании.

Тема 3.2 Культура и общество

Вопросы для самоподготовки:

1. Сравнительный анализ существующих подходов к культуре.
2. Культура и свобода
3. Детерминация общества уровнем развития культуры.
4. Культура и нравственность.
5. Материалистическое толкование культуры.
6. Религиозное толкование культуры.
7. Время и вечность в культуре.
8. Воспитательная функция культуры.
9. Культура и общество. Единство общественной жизни и культуры.
10. Культура как основа понимания общества и исторического процесса.

Тема 3.3 Философия истории

Вопросы для самоподготовки:

1. Проблема теоретической содержательности и объективности исторического факта.
2. Различные типы исторического знания.
3. Объяснение и понимание в историческом познании.
4. Различные точки зрения на природу исторического знания
5. Понятия исторического сознания и самосознания общества, народа, класса, индивида
6. Уровни исторического сознания и самосознания.
7. Историческое время и историческое пространство.
8. Объективное и субъективное в истории, их взаимосвязь.
9. Понятие исторического субъекта, его отличие от социального субъекта.
10. Роль государства в развитии общества.

Тема 3.4 Исторический прогресс

Вопросы для самоподготовки:

1. Человек как субъект истории.
2. Роль личности в истории: герой, критически мыслящая личность, вождь.
3. Различные интерпретации смысла истории в философской мысли.
4. Эсхатология, провиденциализм, закономерное развитие, спонтанность в истории.
5. Смысл истории и цель истории.
6. Различные интерпретации исторического процесса - циклическое, линейно-поступательное (прогрессистское), многовариантное, постмодернистское развитие.
7. Марксова концепция периодизации всемирной истории и место в ней категории "общественная экономическая формация".
8. Понятие цивилизации: многозначность определений.
9. Типы цивилизаций в человеческой истории.
10. Ускорение темпов общественного прогресса в ходе исторического развития общества.

ПРАКТИЧЕСКОЕ ЗАДАНИЕ К РАЗДЕЛУ 3.

Форма практического задания: реферат

Перечень тем рефератов к разделу 3:

1. Предмет социальной философии.
2. Особенности социального познания.
3. Методологическое своеобразие социально-гуманитарных наук.
4. Объяснение и понимание в социальном познании.
5. Общество как категория социальной философии. Номиналистическая и реалистическая концепции общества.

6. Общественные отношения как проблема социально-философского анализа.
7. Натуралистическая, идеалистическая, материалистическая модели общества.
8. Закономерное и случайное в истории: специфика социальных законов.
9. Взаимосвязь природы и общества.
10. Учение В.И. Вернадского о «ноосфере».
11. Взаимосвязь и взаимовлияние сфер общественной жизни.
12. Материально-производственная сфера жизни. Производительные силы и производственные отношения, их структура и взаимосвязь.
13. Политическая сфера общества: сущность и структура.
14. Диалектика гражданского общества и государства.
15. Социальная сфера общества.
16. Типы социальных общностей.
17. Духовная жизнь общества: сущность и структура.
18. Философское понимание культуры.
19. Деятельность как способ существования социального, ее соотношение с процессами живой и неживой природы.
20. Причины и динамика социальных конфликтов в обществе.
21. Социальные трансформации. Реформы и революции.
22. Движущие силы развития общества.
23. Социально-философская трактовка потребностей и интересов действующего субъекта.
24. Специфика социального детерминизма: необходимость и свобода в общественном развитии.
25. Проблема субъекта общественно-исторического процесса: народ, социальная элита, личность.
26. Проблемы типологии и периодизации исторического процесса. Формационный и цивилизационный подходы к типологии общества.
27. Социальное пространство и социальное время как факторы и формы социокультурного процесса.
28. К. Ясперс об «осевом времени».
29. Сущность и критерии общественного прогресса.
30. Проблема сущности техники в философии XX в. Технологический детерминизм.
31. Понятие ценностей и их классификация.
32. Смысл жизни и ценности жизни. Ценность человеческой жизни в истории общества.
33. Интерпретации смысла истории в философской мысли.
34. Диалектика морали и права в системе социальной регуляции.
35. Религия как социальный институт.
36. Личность как объект социально-философского анализа.
37. Роль личности в истории.
38. Будущее как объект социально-философской рефлексии.
39. Глобальные проблемы современности и пути их разрешения. Проблема «конца истории».
40. Философские проблемы информационного общества.

РУБЕЖНЫЙ КОНТРОЛЬ К РАЗДЕЛУ 3.

Форма рубежного контроля – компьютерное тестирование.

Оформление работ, выполняемых в рамках самостоятельной работы осуществляется в соответствии с Методическими указаниями по оформлению письменных работ обучающихся в рамках самостоятельной работы, утвержденными Учебно-методическим советом РГСУ, Протокол № 2 от 25 июня 2015 года.

Конкретные практические задания и задания для рубежного контроля определяются в учебно-методических материалах по работе обучающихся в электронной информационно-образовательной среде РГСУ с применением технологий электронного обучения по данной дисциплине, утверждаемых ежегодно кафедрой.

РАЗДЕЛ 4. ФОНД ОЦЕНОЧНЫХ СРЕДСТВ ДЛЯ ПРОВЕДЕНИЯ ПРОМЕЖУТОЧНОЙ АТТЕСТАЦИИ ОБУЧАЮЩИХСЯ ПО ДИСЦИПЛИНЕ (МОДУЛЮ)

4.1. Форма промежуточной аттестации обучающегося по дисциплине (модулю)

Контрольным мероприятием промежуточной аттестации обучающихся по дисциплине (модулю) является **диф.зачет**, который проводится в **устной** форме.

4.2. Перечень компетенций с указанием этапов их формирования в процессе освоения образовательной программы

Код компетенции	Содержание компетенции	Результаты обучения	Этапы формирования компетенций в процессе освоения образовательной программы
УК-1	Способен осуществлять критический анализ проблемных ситуаций на основе системного подхода, вырабатывать стратегию действий	Знать: особенности возникновения проблемных ситуаций на основе системного подхода, вырабатывать стратегию действий	Этап формирования знаний
		Уметь: решать проблемные ситуации на основе системного подхода, вырабатывать стратегию действий	Этап формирования умений
		Владеть: навыками решения проблемных ситуаций на основе системного подхода, вырабатывать стратегию действий	Этап формирования навыков и получения опыта
УК-5	Способен анализировать и учитывать разнообразие культур в процессе межкультурного взаимодействия	Знать: разнообразие культур в процессе межкультурного взаимодействия	Этап формирования знаний
		Уметь: Использовать в профессиональной деятельности разнообразие культур в процессе межкультурного	Этап формирования умений

		взаимодействия	
		Владеть: разнообразием культур в процессе межкультурного взаимодействия	Этап формирования навыков и получения опыта
УК-6	Способен определять и реализовывать приоритеты собственной деятельности и способы ее совершенствования на основе самооценки и образования в течение всей жизни	Знать: способы совершенствования собственной деятельности на основе самооценки и образования в течение всей жизни	Этап формирования знаний
		Уметь: применять в собственной деятельности способы ее совершенствования на основе самооценки и образования в течение всей жизни	Этап формирования умений
		Владеть: навыками совершенствования собственной деятельности на основе самооценки и образования в течение всей жизни	Этап формирования навыков и получения опыта

4.3 Описание показателей и критериев оценивания компетенций на различных этапах их формирования, описание шкал оценивания

Код компетенции	Этапы формирования компетенций	Показатель оценивания компетенции	Критерии и шкалы оценивания
УК-1; УК-5; УК-6	Этап формирования знаний.	Теоретический блок вопросов. Уровень освоения программного материала, логика и грамотность изложения, умение самостоятельно обобщать и излагать материал	1) обучающийся глубоко и прочно освоил программный материал, исчерпывающе, последовательно, грамотно и логически стройно его излагает, тесно увязывает с задачами и будущей деятельностью, не затрудняется с ответом при видоизменении задания, умеет самостоятельно обобщать и излагать материал, не допуская ошибок – 9-10 баллов; 2) обучающийся твердо знает программный материал, грамотно и по существу излагает его, не допуская

			<p>существенных неточностей в ответе на вопрос, может правильно применять теоретические положения -7-8 баллов;</p> <p>3) обучающийся освоил основной материал, но не знает отдельных деталей, допускает неточности, недостаточно правильные формулировки, нарушает последовательность в изложении программного материала - 5-6 баллов;</p> <p>4) обучающийся не знает значительной части программного материала, допускает существенные ошибки -0-4 балла.</p>
УК-1; УК-5; УК-6	Этап формирования умений.	<p>Реферат,</p> <p>Практическое применение теоретических положений применительно к профессиональным задачам, обоснование принятых решений</p>	<p>1) свободно справляется с задачами и практическими заданиями, правильно обосновывает принятые решения, задание выполнено верно, даны ясные аналитические выводы к решению задания, подкрепленные теорией - 9-10 баллов;</p> <p>2) владеет необходимыми умениями и навыками при выполнении практических заданий, задание выполнено верно, отмечается хорошее развитие аргумента, однако отмечены погрешности в ответе, скорректированные при собеседовании -7-8 баллов;</p>
УК-1; УК-5; УК-6	Этап формирования навыков и получения опыта.	<p>Тестирование</p> <p>Решение тестовых заданий с применением электронных технологий.</p>	<p>3) испытывает затруднения в выполнении практических заданий, задание выполнено с ошибками, отсутствуют логические выводы и заключения к решению 5-6 баллов;</p> <p>4) практические задания, задачи выполняет с большими затруднениями или задание не выполнено вообще, или задание выполнено не до конца, нет четких выводов и</p>

			заклучений по решению задания, сделаны неверные выводы по решению задания - 0-4 баллов.
--	--	--	---

4.4 Типовые контрольные задания или иные материалы, необходимые для оценки знаний, умений, навыков и (или) опыта деятельности, характеризующих этапы формирования компетенций в процессе освоения образовательной программы

Примерные вопросы для проведения промежуточной аттестации обучающихся по дисциплине (модулю)

Теоретический блок вопросов:

1. Генезис философского знания. Мифология и философия.
2. Миф как объект философской рефлексии.
3. Предмет и функции философии. Взаимосвязь философии и частных наук.
4. Основной вопрос философии. Исторические формы материализма и идеализма.
5. Античная философия (общая характеристика).
6. Досократики: милетцы, пифагорейцы, Гераклит, элеаты.
7. Софисты и Сократ. Метод Сократа.
8. Философия Платона. Притча о пещере.
9. Учение Платона об идеальном государстве.
10. Атомистика Демокрита.
11. Метафизика Аристотеля.
12. Философские школы эпохи эллинизма (эпикуреизм, стоицизм, скептицизм).
13. Эмпиризм в новоевропейской философии XVII-XVIII вв. (Ф. Бэкон).
14. Рационализм в новоевропейской философии XVII-XVIII вв. (Р. Декарт).
15. Проблемы социальной философии в работах Т. Гоббса, Дж. Локка, Ж.-Ж. Руссо.
16. Философия И. Канта
17. Метод и система Г. Гегеля.
18. Антропологический материализм Л. Фейербаха.
19. Философские воззрения К. Маркса. Материалистическое понимание истории и теория отчуждения.
20. Философия жизни: А. Шопенгауэр и Ф. Ницше.
21. Позитивизм. Представители и основные идеи.
22. Основы философской герменевтики.
23. Психоаналитическая антропология З. Фрейда
24. Анализ человеческого существования в философии экзистенциализма.
25. Русская философия XIX в.: западники и славянофилы.
26. Общая характеристика русской философии XX в.
27. Философская система В.С. Соловьева.
28. Философия русского космизма: Н. Ф. Федоров, К.Э. Циолковский, А.Л. Чижевский
29. Принципы и категории онтологии.
30. Понятие материи в философии и науке.
31. Философские концепции пространства и времени. Особенности социального пространства и времени.
32. Идея развития в философии.
33. Исторические формы диалектики.

34. Проблема метода в философии: диалектика и метафизика. Принципы, законы и категории диалектики.
35. Детерминизм и индетерминизм. Проблема свободы воли.
36. Происхождение и сущность сознания. Сознание и бессознательное.
37. Проблема познаваемости мира в философии. Вера и знание.
38. Формы и уровни познания.
39. Понятие субъекта и объекта в гносеологии.
40. Структура научного знания. Проблема роста научного знания.
41. Вопрос о сущности истины и ее критериях в истории философии.
42. Общество как целостная система. Структура общества.
43. Духовная жизнь общества.
44. Специфика социального познания.
45. Философия истории. Формационный и цивилизационный подходы к осмыслению исторического процесса.
46. Проблема прогресса

Аналитическое задание:

1. Платон и Аристотель говорили, что начало философии – удивление. Объясните эту фразу.
2. Первые греческие философы говорили о своем знании (а); софисты утверждали, что никакого знания вообще нет (б). Известно высказывание Сократа: «Я знаю, что ничего не знаю». Чем оно отличается от (а) и (б)?
3. В средневековой философии был знаменитый спор реалистов и номиналистов. Реалисты утверждали, что общие понятия (универсалии) существуют реально, единичные же вещи могут складываться из общих понятий подобно тому, как многие нити могут связываться в один узел. Номиналисты полагали, что универсалии – это лишь имена, реально же существуют лишь единичные предметы. Попробуйте поучаствовать в этом споре.
4. Ещё один знаменитый спор - XVII века. Каков действительный источник знания? Рационалисты считали, что знания должны быть общезначимыми, доказуемыми, передаваемыми. Но такие знания дает только разум, следовательно, он – источник знания, а опыт лишь позволяет проявиться истинам разума. С точки зрения их оппонентов - эмпириков – содержательную информацию может дать только опыт, разум же играет роль инструмента, который собирает и обрабатывает чувственные данные. Сформулируйте свою точку зрения. Как Вы понимаете позицию Лейбница, который пытался найти компромисс: «В разуме нет ничего такого, чего раньше не было бы в чувственном опыте. Кроме самого разума?»
5. Проследите ход рассуждений Юма: причинность называют необходимой связью между фактами, когда из одного факта следует другой факт. Но необходимый вывод можно сделать, только выводя одно понятие из другого. Из факта не следует ничего, кроме его существования. Следовательно, причинность существует не в природе, а в нашем сознании. Согласны ли Вы с Юмом? Кант писал, что Юм пробудил его от «догматического сна». Не заставил ли Юм и Вас усомниться в том, что казалось раньше очевидным?
6. Объясните следующее высказывание Канта: «Две вещи наполняют душу всегда новым и более сильным удивлением и благоговением, чем чаще и продолжительнее мы размышляем о них, - это звездное небо надо мной и моральный закон во мне».
7. Хайдеггер заметил, что следует отличать в науке строгость и точность: строгость философии как раз в ее неточности. Попробуйте истолковать это положение.
8. Согласны ли Вы с утверждением Р. Декарта: «Действительно, те, кто проводит жизнь без изучения философии, совершенно сомкнули глаза и не заботятся открыть их»? Обоснуйте свой ответ.

9. «Мы встречаемся с двумя главными, равно друг от друга отличающимися понятиями о философии: по первому философия есть только теория, есть дело только школы, по второму она есть более, чем теория, есть преимущественно дело жизни, а потом уже школы. По первому понятию философия относится исключительно к познавательной способности человека; по второму она отвечает также и высшим стремлениям человеческой воли, и высшим идеалам человеческого чувства, имеет, таким образом, не только теоретическое, но также нравственное и эстетическое значение». Прокомментируйте приведенные В.Л. Соловьевым два представления о философии. Каково Ваше мнение о предназначении философии?
10. Как можно понять М. Хайдеггера: «Философия – это тяга повсюду быть дома»?
11. Однажды высказанная Гегелем мысль о том, что в Индии нет места человеку, поскольку тот рассматривается не иначе как "временная манифестация Одного", то есть Абсолюта, а потому не имеет самоценности, получила довольно широкое признание в западной историко-философской литературе. Насколько справедливо такое суждение?
12. Почему, на ваш взгляд, центральную роль в системе, представленной в "И-Цзин" - наиболее авторитетном произведении древнекитайской канонической литературы, занимают восемь триграмм (ба-гуа) - сочетания из трех черточек, по-видимому выражающие три мировые силы: Небо - Земля – Человек?
13. «Тот, кто повторяет старое, узнает новое», «Слушаю многое, выбираю лучшее и следую ему; наблюдаю многое и держу все в памяти - это и есть [способ] постижения знаний», - говорил Конфуций. Истолкуйте его утверждение.
14. Прокомментируйте высказывание Платона: «Несчастия человечества прекратятся не ранее, нежели властители будут философствовать или философы властвовать, т.е. не раньше, чем соединятся в одних руках философия и политическая власть». (Платон «Государство»).
15. «Почка исчезает, когда распускается цветок, и можно было бы сказать, что она опровергается цветком; точно также при появлении плода цветок признаётся ложным наличным бытием растения, а в качестве его истины вместо цветка выступает плод. Эти формы не только различаются между собой, но и вытесняют друг друга как несовместимые. Однако их текучая природа делает их в то же время моментами органического единства, в котором они не только не противоречат друг другу, но и необходимы друг другу. И только эта одинаковая необходимость и составляет жизнь целого». Прокомментируйте это высказывание Гегеля. О чём здесь идёт речь?
16. Как вы понимаете утверждение Хайдеггера, что метафизическое отношение к миру присуще природе человека, который способен внутри собственного мышления рассуждать о сущем как таковом?
17. Прокомментируйте утверждение древнегреческого философа Анаксимандра: «вечное движение – начало, обладающее старшинством над влагой... от него одно рождается, другое уничтожается».
18. Прокомментируйте утверждение К. Поппера о том, что «не верифицируемость, а фальсифицируемость системы должна считаться критерием демаркации...».
19. Прокомментируйте утверждение Сартра: «Если мы должны умереть, то наша жизнь не имеет смысла, ибо её проблемы остаются нерешёнными и остаётся неопределённым само значение проблем... Всё сущее рождено без причины, продолжается в слабости и умирает случайно... Абсурдно, что мы родились, абсурдно, что мы умрём»
20. Как вы относитесь к утверждению Л.Н. Толстого о том, что «единственный смысл жизни человека — это совершенствование его бессмертной основы? Все остальные действия абсурдны по своей сути, так как ведут к неминуемой гибели».
21. Почему С.Л. Франк утверждает, что вопрос о смысле жизни - «так же страшен — и, собственно говоря, ещё гораздо более страшен, чем при тяжкой нужде вопрос о куске

хлеба для утоления голода. Поистине, это есть вопрос о хлебе, который бы напитал нас, и воде, которая утолила бы нашу жажду»?

22. В переводе с древнегреческого «философия» означает любовь к мудрости. Получил ли отражение в переводе предмет философии? Подумайте: если мудрый человек – это знающий все (иначе его от простого человека не отличить), а все знать невозможно, то и сама мудрость становится невозможной. Тогда о любви к чему идет речь? Гераклит говорит: «Многознание уму не научает», тогда что же научает уму и мудрости?

4.5 Методические материалы, определяющие процедуры оценивания знаний, умений, навыков и (или) опыта деятельности, характеризующих этапы формирования компетенций

Промежуточная аттестация по дисциплине (модулю) проводится в соответствии с Положением о промежуточной аттестации обучающихся по основным профессиональным образовательным программам в Российском государственном социальном университете и Положение о балльно-рейтинговой системе оценки успеваемости обучающихся по основным профессиональным образовательным программам – программам среднего профессионального образования, программам бакалавриата, программам специалитета, программам магистратуры в Российском государственном социальном университете.

На промежуточную аттестацию отводится 20 рейтинговых баллов.

Ответы обучающегося на контрольном мероприятии промежуточной аттестации оцениваются педагогическим работником по 20 - балльной шкале, а итоговая оценка по дисциплине (модулю) выставляется по пятибалльной системе для экзамена/дифференцированного зачета и по системе зачтено/не зачтено для зачета.

Критерии выставления оценки определяются Положением о балльно-рейтинговой системе оценки успеваемости обучающихся по основным профессиональным образовательным программам – программам среднего профессионального образования, программам бакалавриата, программам специалитета, программам магистратуры в Российском государственном социальном университете.

РАЗДЕЛ 5. УСЛОВИЯ РЕАЛИЗАЦИИ ДИСЦИПЛИНЫ

5.1. Перечень основной и дополнительной учебной литературы для освоения дисциплины (модуля)

5.1.1. Основная литература

Митрошенков, О. А. Философия в 2 ч. Часть 1 : учебник для вузов / О. А. Митрошенков, В. П. Ляшенко, Г. И. Рузавин ; под редакцией О. А. Митрошенкова. — 2-е изд., доп. — Москва : Издательство Юрайт, 2022. — 275 с. — (Высшее образование). — ISBN 978-5-534-09057-4. — Текст : электронный // Образовательная платформа Юрайт [сайт]. — URL: <https://urait.ru/bcode/493378>

Митрошенков, О. А. Философия в 2 ч. Часть 2 : учебник для вузов / О. А. Митрошенков, В. П. Ляшенко, Г. И. Рузавин ; под редакцией О. А. Митрошенкова. — 2-е изд., доп. — Москва : Издательство Юрайт, 2022. — 296 с. — (Высшее образование). — ISBN 978-5-534-09058-1. — Текст : электронный // Образовательная платформа Юрайт [сайт]. — URL: <https://urait.ru/bcode/494760>

5.1.2. Дополнительная литература

1. Спиркин, А. Г. Общая философия : учебник для вузов / А. Г. Спиркин. — Москва : Издательство Юрайт, 2020. — 267 с. — (Высшее образование). — ISBN 978-5-534-01346-7. — Текст : электронный // ЭБС Юрайт [сайт]. — URL: <https://urait.ru/bcode/450751>

2. Спиркин, А. Г. История философии : учебник для вузов / А. Г. Спиркин. — Москва : Издательство Юрайт, 2020. — 136 с. — (Высшее образование). — ISBN 978-5-534-08379-8. — Текст : электронный // ЭБС Юрайт [сайт]. — URL: <https://urait.ru/bcode/450885>

5.2. Электронные ресурсы

Название электронного ресурса	Описание электронного ресурса	Используемый для работы адрес
Университетская информационная система РОССИЯ (УИС РОССИЯ)	Университетская информационная система РОССИЯ (УИС РОССИЯ) – электронная библиотека и база для исследований и учебных курсов в области экономики, управления, социологии, лингвистики, философии, филологии, международных отношений и других гуманитарных наук. УИС РОССИЯ поддерживается на базе Научно-исследовательского вычислительного центра МГУ имени М.В. Ломоносова	https://uisrussia.msu.ru/ 100% доступ
Электронная библиотека учебников	На сайте представлены учебники, лекции, доклады, монографии по естественным и гуманитарным наукам.	http://studentam.net 100% доступ
Cyberleninka	Содержит каталог научной периодики по большому количеству научных дисциплин, который содержит полную информацию о научных журналах в электронном виде, включающую их описания и все вышедшие выпуски с содержанием, темами научных статей и их полными текстами.	http://cyberleninka.ru/journal 100% доступ
Единое окно доступа к образовательным ресурсам	Информационная система предоставляет свободный доступ к каталогу образовательных интернет-ресурсов и полнотекстовой электронной учебно-методической библиотеке для общего и профессионального образования	http://window.edu.ru/library 100% доступ
Электронные библиотеки. Электронные библиотеки, словари, энциклопедии	Интернет-ресурсы образовательного и научно-образовательного назначения, оформленные в виде электронных библиотек, словарей и энциклопедий, предоставляют открытый доступ к полнотекстовым информационным ресурсам, представленным в электронном формате — учебникам и учебным пособиям, хрестоматиям и художественным произведениям, историческим источникам и научно-популярным статьям, справочным изданиям и др.	http://gigabaza.ru/doc/131454.html 100% доступ

5.3 Методические указания для обучающихся по освоению дисциплины (модуля)

Освоение обучающимся дисциплины (модуля) «Философия» предполагает изучение материалов дисциплины на аудиторных занятиях и в ходе самостоятельной работы. Аудиторные занятия проходят в форме лекций, семинаров и практических занятий. Самостоятельная работа включает разнообразный комплекс видов и форм работы обучающихся.

Для успешного освоения дисциплины (модуля) и достижения поставленных целей необходимо внимательно ознакомиться с настоящей рабочей программы дисциплины (модуля). Ее

может представить преподаватель на вводной лекции или самостоятельно обучающийся использует информацию на официальном Интернет-сайте Университета.

Следует обратить внимание на список основной и дополнительной литературы, которая имеется в электронной библиотечной системе <http://biblioclub.ru>, на предлагаемые преподавателем ресурсы информационно-телекоммуникационной сети Интернет. Эта информация необходима для самостоятельной работы обучающегося.

При подготовке к аудиторным занятиям необходимо помнить особенности каждой формы его проведения.

Подготовка к учебному занятию лекционного типа заключается в следующем.

С целью обеспечения успешного обучения обучающийся должен готовиться к лекции, поскольку она является важнейшей формой организации учебного процесса, поскольку:

- знакомит с новым учебным материалом;
- разъясняет учебные элементы, трудные для понимания;
- систематизирует учебный материал;
- ориентирует в учебном процессе.

С этой целью:

- внимательно прочитайте материал предыдущей лекции;
- ознакомьтесь с учебным материалом по учебнику и учебным пособиям с темой прочитанной лекции;

- внесите дополнения к полученным ранее знаниям по теме лекции на полях лекционной тетради;

- запишите возможные вопросы, которые вы зададите лектору на лекции по материалу изученной лекции;

- постарайтесь уяснить место изучаемой темы в своей подготовке;

- узнайте тему предстоящей лекции (по тематическому плану, по информации лектора) и запишите информацию, которой вы владеете по данному вопросу

Подготовка к занятию семинарского типа

При подготовке и работе во время проведения лабораторных работ и занятий семинарского типа следует обратить внимание на следующие моменты: на процесс предварительной подготовки, на работу во время занятия, обработку полученных результатов, исправление полученных замечаний.

Предварительная подготовка к учебному занятию семинарского типа заключается в изучении теоретического материала в отведенное для самостоятельной работы время, ознакомление с инструктивными материалами с целью осознания задач лабораторной работы/практического занятия, техники безопасности при работе с приборами, веществами.

Работа во время проведения учебного занятия семинарского типа включает несколько моментов:

- консультирование студентов преподавателями и вспомогательным персоналом с целью предоставления исчерпывающей информации, необходимой для самостоятельного выполнения предложенных преподавателем задач, ознакомление с правилами техники безопасности при работе в лаборатории;

- самостоятельное выполнение заданий согласно обозначенной учебной программой тематики.

Самостоятельная работа.

Для более углубленного изучения темы задания для самостоятельной работы рекомендуется выполнять параллельно с изучением данной темы. При выполнении заданий по возможности используйте наглядное представление материала. Более подробная информация о самостоятельной работе представлена в разделах «Учебно-методическое обеспечение самостоятельной работы по дисциплине (модулю)», «Методические указания к самостоятельной работе по дисциплине (модулю)».

5.4 Информационно-технологическое обеспечение образовательного процесса по дисциплине (модулю)

5.4.1. Средства информационных технологий

Функционирование электронной информационно-образовательной среды обеспечивается соответствующими средствами информационно-коммуникационных технологий и квалификацией работников, ее использующих и поддерживающих.

Электронно-библиотечная система и электронная информационно-образовательная среда обеспечивают одновременный доступ обучающихся по программе бакалавриата. Рабочая программа обеспечена специализированными периодическими изданиями, доступными с компьютеров в сети Университета на сайте Научной библиотеки (lib.rgsu.net: (<http://lib.rgsu.net/resouces/podpisres/>)) в разделе «Подписные полнотекстовые ресурсы». Также обучающиеся могут пользоваться отдельными изданиями электронно-библиотечной системы «Библио-онлайн» (издательства «Юрайт»).

5.4.2. Программное обеспечение

1. Операционная система: Astra Linux SE или Windows 7
2. Пакет офисных программ: LibreOffice или Microsoft Office Professional Plus 2007 Russian Academic
3. Справочная система Консультант+
4. Okular или Acrobat Reader DC
5. Ark или 7-zip
6. SKY DNS
7. TrueConf (client)

5.4.3. Информационные справочные системы и профессиональные базы данных

№	Название электронного ресурса	Описание электронного ресурса	Используемый для работы адрес
1.	ЭБС «Университетская библиотека онлайн»	Электронно-библиотечная система, электронные книги и аудиокниг, учебники для ВУЗов, средних специальных учебных заведений и школы, а также научные монографии, научная периодика, в т.ч. журналы ВАК.	http://biblioclub.ru/ 100% доступ
2.	Научная электронная библиотека eLIBRARY.ru	Поиск по рефератам и полным текстам статей. опубликованных в российских и зарубежных научно-технических журналах	http://elibrary.ru/ 100 % доступ
3.	ЭБС издательства «Юрайт»	Электронно-библиотечная система, коллекция электронных версий книг.	http://www.biblio-online.ru/ 100% доступ

4.	ЭБС издательства «Лань»	Электронно-библиотечная система, электронные книги, учебники для ВУЗов. Коллекция «Музыка»	http://e.lanbook.com/ 100% доступ
----	-------------------------	--	--

5.5 Материально-техническое обеспечение образовательного процесса по дисциплине (модулю)

Для изучения дисциплины (модуля) «Философия» в рамках реализации основной профессиональной образовательной программы по специальности **37.05.02 «Психология служебной деятельности» (уровень специалитета)** используются:

Учебная аудитория для занятий лекционного типа оснащена специализированной мебелью (стол для преподавателя, парты, стулья, доска для написания мелом); техническими средствами обучения (видеопроjectionное оборудование, средства звуковоспроизведения, экран и имеющие выход в сеть Интернет).

Учебная аудитория для занятий семинарского типа: оснащена специализированной мебелью (стол для преподавателя, парты, стулья, доска для написания мелом); техническими средствами обучения (видеопроjectionное оборудование, средства звуковоспроизведения, экран и имеющие выход в сеть Интернет).

5.6 Образовательные технологии

При реализации дисциплины (модуля) «Философия» применяются различные образовательные технологии, в том числе технологии электронного обучения.

Освоение дисциплины (модуля) «Философия» предусматривает использование в учебном процессе активных и интерактивных форм проведения учебных занятий в форме деловых и ролевых игр, разбора конкретных ситуаций в сочетании с внеаудиторной работой с целью формирования и развития профессиональных навыков обучающихся.

При освоении дисциплины (модуля) «Философия» предусмотрено применением электронного обучения.

Учебные часы дисциплины (модуля) «Философия» предусматривают классическую контактную работу преподавателя с обучающимся в аудитории и контактную работу посредством электронной информационно-образовательной среды в синхронном и асинхронном режиме (вне аудитории) посредством применения возможностей компьютерных технологий (электронная почта, тестирование, презентация, форум и др.).

Методика применения дистанционных образовательных технологий при реализации дисциплины (модуля) «Философия» представлена в приложениях основной профессиональной образовательной программы по специальности **37.05.02 «Психология служебной деятельности»**.

Лист регистрации изменений


№ п/п	Содержание изменения	Реквизиты документа об утверждении изменения	Дата введения изменения
1.	Утверждена и введена в действие на основании Федерального государственного образовательного стандарта высшего профессионального образования по специальности 37.05.02 Психология служебной деятельности (уровень специалитета), утвержденным приказом Министерства образования и науки Российской Федерации от 26 мая 2020 № 683	Протокол Ученого совета РГСУ № 7 от «02» марта 2022 года	03.03.2022



Министерство науки и высшего образования Российской Федерации
ФЕДЕРАЛЬНОЕ ГОСУДАРСТВЕННОЕ БЮДЖЕТНОЕ ОБРАЗОВАТЕЛЬНОЕ УЧРЕЖДЕНИЕ
ВЫСШЕГО ОБРАЗОВАНИЯ
**«РОССИЙСКИЙ ГОСУДАРСТВЕННЫЙ СОЦИАЛЬНЫЙ
УНИВЕРСИТЕТ»**

УТВЕРЖДАЮ

Декан гуманитарного факультета


/ Г.Ю. Никипорец-Такигава
«21» июня 2022 г.

**РАБОЧАЯ ПРОГРАММА ДИСЦИПЛИНЫ (МОДУЛЯ)
ИСТОРИЯ**

Специальность
37.05.02 «Психология служебной деятельности»

Специализация
«Психология менеджмента и организационное консультирование»

**ОБРАЗОВАТЕЛЬНАЯ ПРОГРАММА ВЫСШЕГО ОБРАЗОВАНИЯ -
ПРОГРАММА СПЕЦИАЛИТЕТА**

Уровень профессионального образования
Высшее образование – специалитет

Форма обучения
Очная

Москва 2022

Рабочая программа дисциплины (модуля) **История (Обязательная часть)** разработана на основании федерального государственного образовательного стандарта высшего образования - *специалитета* по специальности **37.05.02 Психология служебной деятельности (уровень специалитета)**, утвержденного приказом Министерства образования и науки Российской Федерации от 26.05.2020 № 683, учебного плана по основной профессиональной образовательной программе высшего образования - программы *специалитета* по специальности **37.05.02 Психология служебной деятельности (уровень специалитета)**, а также с учетом рекомендованной примерной основной образовательной программой и с учетом следующих профессиональных стандартов, сопряженных с профессиональной деятельностью выпускника:

– 03.008 «Психолог в социальной сфере»

Рабочая программа дисциплины (модуля) разработана рабочей группой в составе: доктора исторических наук, профессора М.В. Виниченко

Руководитель основной профессиональной образовательной программы канд. психол. наук, доцент, доцент факультета психологии



М.А. Ковалева

Рабочая программа дисциплины (модуля) обсуждена и утверждена на заседании Ученого совета гуманитарного факультета. Протокол № 7 от «02» марта 2022 года.

Декан гуманитарного факультета к.филол.н., PhD, д.полит.н., доцент




Г.Ю. Никипорец-Такигава

(подпись)

Рабочая программа дисциплины (модуля) рецензирована и рекомендована к утверждению:

к. психол.н., доцент, заведующий кафедрой сервиса Института экономики и культуры



В.В. Белобрагин

(подпись)

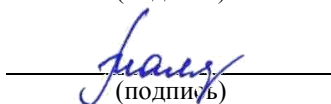
д. психол.н., профессор факультета психологии



И.Э. Соколовская

(подпись)

Согласовано Научная библиотека, директор



И.Г. Маляp

(подпись)

СОДЕРЖАНИЕ:

РАЗДЕЛ 1. ПАСПОРТ РАБОЧЕЙ ПРОГРАММЫ ДИСЦИПЛИНЫ (МОДУЛЯ)	4
1.1. Цель и задачи дисциплины (модуля).	4
1.2. Место дисциплины (модуля) в структуре основной профессиональной образовательной программы.	4
1.3. Планируемые результаты обучения по дисциплине (модулю) в рамках планируемых результатов освоения основной профессиональной образовательной программы.	4
РАЗДЕЛ 2. СТРУКТУРА И СОДЕРЖАНИЕ ДИСЦИПЛИНЫ	6
2.1 Объем дисциплины (модуля), включая контактную работу обучающегося с педагогическими работниками и самостоятельную работу обучающегося	6
2.2. Учебно-тематический план дисциплины (модуля)	6
РАЗДЕЛ 3. УЧЕБНО-МЕТОДИЧЕСКОЕ ОБЕСПЕЧЕНИЕ САМОСТОЯТЕЛЬНОЙ РАБОТЫ ОБУЧАЮЩИХСЯ ПО ДИСЦИПЛИНЕ (МОДУЛЮ)	7
3.1. Виды самостоятельной работы обучающихся по дисциплине (модулю)	7
3.2 Методические указания к самостоятельной работе по дисциплине (модулю)	8
РАЗДЕЛ 4. ФОНД ОЦЕНОЧНЫХ СРЕДСТВ ДЛЯ ПРОВЕДЕНИЯ ПРОМЕЖУТОЧНОЙ АТТЕСТАЦИИ ОБУЧАЮЩИХСЯ ПО ДИСЦИПЛИНЕ (МОДУЛЮ)	15
4.1. Форма промежуточной аттестации обучающегося по дисциплине (модулю)	15
4.2. Перечень компетенций с указанием этапов их формирования в процессе освоения образовательной программы	15
4.3 Описание показателей и критериев оценивания компетенций на различных этапах их формирования, описание шкал оценивания	16
4.4 Типовые контрольные задания или иные материалы, необходимые для оценки знаний, умений, навыков и (или) опыта деятельности, характеризующих этапы формирования компетенций в процессе освоения образовательной программы	18
4.5 Методические материалы, определяющие процедуры оценивания знаний, умений, навыков и (или) опыта деятельности, характеризующих этапы формирования компетенций	40
РАЗДЕЛ 5. УСЛОВИЯ РЕАЛИЗАЦИИ ДИСЦИПЛИНЫ (МОДУЛЯ)	40
5.1. Перечень основной и дополнительной учебной литературы для освоения дисциплины (модуля)	40
5.1.1. Основная литература	41
5.1.2. Дополнительная литература	41
5.2. Перечень ресурсов информационно-коммуникационной сети «Интернет», необходимых для освоения учебной дисциплины	41
5.3 Методические указания для обучающихся по освоению дисциплины (модуля)	42
5.4 Информационно-технологическое обеспечение образовательного процесса по дисциплины (модуля)	44
5.6 Образовательные технологии	45

РАЗДЕЛ 1. ПАСПОРТ РАБОЧЕЙ ПРОГРАММЫ ДИСЦИПЛИНЫ (МОДУЛЯ)

1.1. Цель и задачи дисциплины (модуля).

Цель дисциплины (модуля) заключается в получении обучающимися теоретических знаний об основных закономерностях и особенностях всемирно-исторического процесса, а также культурно-историческом своеобразии России, ее месте в мировой и европейской цивилизации с последующим применением в профессиональной сфере практических навыков по формированию творческого начала, способности решать через средства научной информации исследовательские задачи.

Задачи дисциплины (модуля):

1. дать знание о движущих силах и основных закономерностях исторического процесса, этапах исторического развития России и мира; а также месте человека в историческом процессе, политической организации общества;
2. формирование и развитие навыков исторической аналитики: способность на основе исторического анализа и проблемного подхода преобразовывать информацию в знание, осмысливать процессы, события и явления в России и мировом сообществе в их динамике и взаимосвязи, руководствуясь принципами научной объективности и историзма;
3. формирование понимания многообразия культур и цивилизаций в их взаимодействии, многовариантности исторического процесса;
4. развитие творческого мышления, самостоятельности суждений, умения логически мыслить, вести научные дискуссии; выработка навыков работы с учебной и научной литературой, а также с другими источниками информации;
5. воспитание чувства патриотизма и гордости за историю своей страны.

1.2. Место дисциплины (модуля) в структуре основной профессиональной образовательной программы.

Дисциплина (модуль) «**История**» реализуется в **базовой** части основной профессиональной образовательной программы по специальности **37.05.02 «Психология служебной деятельности»** очной формы обучения.

Изучение дисциплины (модуля) «**История**» базируется на знаниях и умениях, полученных обучающимися ранее в ходе освоения программного материала учебной дисциплины «История» уровня среднего образования.

Изучение дисциплины (модуля) «**История**» является базовым для последующего освоения программного материала учебных дисциплин: «Общая психология», «Социальная психология».

1.3. Планируемые результаты обучения по дисциплине (модулю) в рамках планируемых результатов освоения основной профессиональной образовательной программы.

Процесс освоения дисциплины (модуля) направлен на формирование у обучающихся следующих **универсальных** компетенций: УК-1, УК-5, в соответствии с основной профессиональной образовательной программой высшего образования – программой специалитета по специальности **37.05.02 «Психология служебной деятельности» (уровень специалитета).**

В результате освоения дисциплины (модуля) обучающийся должен демонстрировать следующие результаты:

Категория компетенций	Код компетенции	Формулировка компетенции	Код и наименование индикатора достижения компетенции	Результаты обучения
-----------------------	-----------------	--------------------------	--	---------------------

Системное и критическое мышление	УК-1	Способен осуществлять критический анализ проблемных ситуаций на основе системного подхода, вырабатывать стратегию действий	УК-1.1 Осуществляет анализ проблемных ситуаций на основе системного подхода	Знать: особенности возникновения проблемных ситуаций на основе системного подхода, вырабатывать стратегию действий
			УК-1.2 Демонстрирует различные стратегии действий при анализе проблемных ситуаций	Уметь: решать проблемные ситуации на основе системного подхода, вырабатывать стратегию действий Владеть: навыками решения проблемных ситуаций на основе системного подхода, вырабатывать стратегию действий
Межкультурное взаимодействие	УК-5	Способен анализировать и учитывать разнообразие культур в процессе межкультурного взаимодействия	УК-5.1 Демонстрирует в процессе межкультурного взаимодействия разнообразие культур	Знать: разнообразие культур в процессе межкультурного взаимодействия
			УК-5.2 Использует в процессе межкультурного взаимодействия разнообразие культур	Уметь: Использовать в профессиональной деятельности разнообразие культур в процессе межкультурного взаимодействия Владеть: разнообразием культур в процессе межкультурного взаимодействия

РАЗДЕЛ 2. СТРУКТУРА И СОДЕРЖАНИЕ ДИСЦИПЛИНЫ

2.1 Объем дисциплины (модуля), включая контактную работу обучающегося с педагогическими работниками и самостоятельную работу обучающегося

Общая трудоемкость дисциплины, изучаемой в 1 семестре, составляет 2 зачетные единицы. По дисциплине предусмотрен *зачет*.

Вид учебной работы	Всего часов	Семестры			
		1	2	3	4
Контактная работа обучающихся с педагогическими работниками (по видам учебных занятий) (всего):	36	36			
Учебные занятия лекционного типа	16	16			
Практические занятия	0	0			
Лабораторные занятия	0	0			
Иная контактная работа	20	20			
Самостоятельная работа обучающихся, всего	27	27			
Контроль промежуточной аттестации (час)	9	9			
ОБЪЕМ ДИСЦИПЛИНЫ В ЧАСАХ	72	72			

2.2. Учебно-тематический план дисциплины (модуля)

Очная форма обучения

Раздел, тема	Виды учебной работы, академических часов								
	Всего	Самостоятельная работа	Контактная работа обучающихся с педагогическими работниками						Иная контактная работа
			Всего	Лекционные занятия	Семинарские/практические занятия	Лабораторные занятия	Всего	Практическая подготовка	
Семестр 1									
Раздел 1. Россия IX-XIX вв. в контексте развития европейской цивилизации	30	12	18	8	-	-	10	-	
Тема 1.1 Особенности становления государственности в России и мире. Русские земли и население Руси в сообществе	15	6	9	4	-	-	5	-	

Раздел, тема	Виды учебной работы, академических часов								
	Всего	Самостоятельная работа	Контактная работа обучающихся с педагогическими работниками						
			Всего	Лекционные занятия	Семинарские/практические занятия	Лабораторные занятия	Иная контактная работа		
							Всего	Практическая подготовка	
с народами евразийского континента в XIII – XV вв.									
Тема 1.2 Россия в XV I- XIX вв. в контексте развития европейской цивилизации.	15	6	9	4	-	-	5	-	
Раздел 2. Россия и мир в XX - начале XXI вв.	33	15	18	8	-	-	10	-	
Тема 2.1 Россия в контексте мирового развития на рубеже XIX – начала XX века.	16	7	9	4	-	-	5	-	
Тема 2.2. СССР/Россия и мир в XX-начале XXI веков	17	8	9	4	-	-	5	-	
Контроль промежуточной аттестации (час)	9								
Общий объем, часов	72	27	36	16	-	-	20		
Форма промежуточной аттестации	зачет								

РАЗДЕЛ 3. УЧЕБНО-МЕТОДИЧЕСКОЕ ОБЕСПЕЧЕНИЕ САМОСТОЯТЕЛЬНОЙ РАБОТЫ ОБУЧАЮЩИХСЯ ПО ДИСЦИПЛИНЕ (МОДУЛЮ)

3.1. Виды самостоятельной работы обучающихся по дисциплине (модулю)

Очной формы обучения

Раздел, тема	Всего	Виды самостоятельной работы обучающихся
--------------	-------	---

		Академическая активность, час	Форма академической активности	Выполнение практ. заданий, час	Форма практического задания	Рубежный текущий контроль, час	Форма рубежного текущего контроля
Семестр 1							
Раздел 1. Россия IX-XIX вв. в контексте развития европейской цивилизации	12	5	Подготовка к лекционным занятиям, самостоятельное изучение раздела в ЭИОС	5	реферат	2	Компьютерное тестирование или иная форма рубежного контроля по усмотрению преподавателя
Раздел 2. Россия и мир в XX - начале XXI вв.	15	6	Подготовка к лекционным занятиям, самостоятельное изучение раздела в ЭИОС	7	эссе	2	Компьютерное тестирование или иная форма рубежного контроля по усмотрению преподавателя
Общий объем по модулю/семестру, часов,	27	11		12		4	

3.2 Методические указания к самостоятельной работе по дисциплине (модулю)

РАЗДЕЛ 1. Россия IX-XIX вв. в контексте развития европейской цивилизации

Цель: владеть базовыми и специальными знаниями и навыками теоретического и прикладного характера по дисциплине «История», научиться применять полученные знания при анализе исторических источников и исследовательской литературы.

Перечень изучаемых элементов содержания:

Проблемы этногенеза и роль миграций в становлении народов. Территория России в системе Древнего мира. Древнейшие культуры Северной Евразии (неолит и бронзовый век). Древние империи Центральной Азии. Античная Греция (скифские племена; греческие колонии в Северном Причерноморье). Античный Рим. Великое переселение народов в III–VI вв. Падение Римской империи. Смена форм государственности. Варварские королевства. Государство франков. Этнокультурные и социально-политические процессы становления русской государственности. Особенности социально-политического развития Древнерусского государства. Феодализм Западной Европы и социально-экономический строй Древней Руси: сходства и различия. Властные традиции и институты в государствах Восточной, Центральной и Северной Европы в раннем средневековье; роль военного вождя. Византия – мост между эпохами и цивилизациями. Русские земли в XI–XII вв. Эволюция древнерусской государственности в XI–XII вв. Социально-экономическая и политическая структура русских земель периода политической раздробленности. Формирование различных моделей развития древнерусского общества и государства. Христианизация; духовная и материальная

культура Древней Руси. Средневековье как стадия исторического процесса в Западной Европе, на Востоке и в России. Технологии, производственные отношения и способы эксплуатации, политические системы, идеология и социальная психология. Роль религии и духовенства в средневековых обществах Запада и Востока. Причины и направления монгольской экспансии. Тюркские народы России в составе Золотой Орды. Экспансия Запада. Александр Невский. Объединение княжеств Северо-Восточной Руси вокруг Москвы. Окончательное свержение монгольского ига. Судебник 1497 г. Формирование дворянства как опоры центральной власти. Европа в эпоху позднего феодализма. Первые буржуазные революции в Европе. Эпоха Возрождения. Великие географические открытия и начало Нового времени в Западной Европе. Эпоха Возрождения. Реформация и её экономические, политические, социокультурные причины. «Новое время» в Европе как особая фаза всемирно-исторического процесса. Развитие капиталистических отношений. Абсолютизм и восточная деспотия. Иван Грозный: поиск альтернативных путей социально-политического развития Руси. «Смутное время»: ослабление государственных начал, попытки возрождения традиционных («домонгольских») норм отношений между властью и обществом. Феномен самозванчества. Завершение и последствия Смуты. Пути трансформации западноевропейского абсолютизма в XVIII в. Влияние идей Просвещения на мировое развитие. Французская революция и ее влияние на политическое и социокультурное развитие стран Европы. Формирование колониальной системы и мирового капиталистического хозяйства. Петр I. Основные направления «европеизации» страны. Екатерина II: истоки и сущность дуализма внутренней политики. Наполеоновские войны и Священный союз как система общеевропейского порядка. Попытки реформирования политической системы России при Александре I, проекты М.М. Сперанского и Н.Н. Новосильцева. Значение победы России в войне против Наполеона и освободительного похода России в Европу для укрепления международных позиций России. Российское самодержавие и «Священный союз». Изменение политического курса в начале 20-х годов XIX в.: причины и последствия. Внутренняя политика Николая I. Россия и Кавказ. Крестьянский вопрос: этапы решения. Реформы Александра II. Отмена крепостного права и ее итоги: альтернативы реформы. Политические преобразования 60–70-х годов XIX в. Завершение правления Александра Освободителя. Присоединение Средней Азии. Русско-турецкая война 1877–1878 гг. Правление Александра III.

Тема 1.1. Особенности становления государственности в России и мире. Русские земли и население Руси в сообществе с народами евразийского континента в XIII – XV вв.

Вопросы для самоподготовки:

1. Традиционные формы социальной организации европейских народов в догосударственный период.
2. Феодализм Западной Европы и социально-экономический строй Древней Руси: сходства и различия
3. Города в политической и социально-экономической структуре Древней Руси.
4. Проблема формирования элиты Древней Руси.
5. Древняя Русь в IX–XII вв.: Византия, славянские страны, Западная Европа, Хазария, Волжская Булгария.
6. Иго и дискуссия о его роли в становлении Русского государства.
7. Литва как второй центр объединения русских земель.
8. Экспансия Запада.

Тема 1.2. Россия в XVI–XIX вв. в контексте развития европейской цивилизации.

Вопросы для самоподготовки:

1. Великие географические открытия и начало Нового времени в Западной Европе.

2. Реформация и ее экономические, политические, социокультурные причины.
3. Иван Грозный: поиск альтернативных путей социально-политического развития

Руси.

4. К. Минин и Д. Пожарский.
5. Промышленный переворот в Европе и России: общее и особенное.
6. Основные направления «европеизации» страны.
7. Создание Балтийского флота и регулярной армии.
8. Провозглашение России империей.
9. Присоединение Крыма и ряда других территорий на юге.
10. Наполеоновские войны и Священный союз как система общеевропейского порядка.
11. Предпосылки и причины отмены крепостного права.

ПРАКТИЧЕСКОЕ ЗАДАНИЕ К РАЗДЕЛУ 1

Форма практического задания: реферат

Примерный перечень тем научных статей из исторических журналов и сборников для реферирования к разделу 1:

1. Флоря Б.Н. Переговоры между Россией и Речью Посполитой о союзе против османов (1673–1676) // Древняя Русь. Вопросы медиевистики. № 1 (67). 2017. – С. 61-75. Электронный ресурс: <http://www.drevnyaya.ru>
2. Соловьев Ю.П. Коллаборационизм 1812 года. Сословный аспект. // Диалог со временем. Альманах интеллектуальной истории. Вып. 58. М.: ИВИ, 2017. - С. 201-224. Электронный ресурс: <http://roii.ru/publications/dialogue>
3. Рукавишников Е.Н. Внешняя политика и пребывание российского военного флота в Средиземном море. 1770 – 1774 гг. // Вопросы истории. № 9. 2008. - С. 122-134. Электронный ресурс: <http://historystudies.org/2014/12/flot/#more-520>
4. Павлив А.А. Развитие государственности в России на фоне аналогичных процессов в Англии и Франции (дореволюционный период) // Исторический журнал: научные исследования. № 1. 2015. – С. 24 - 35. Электронный ресурс: <http://www.nbpublish.com/hsmag>
5. Бохун Т. История польского гарнизона в Москве. 1610-1612 гг. // Мир истории: российский электронный журнал. № 1. 2012. Электронный ресурс: <http://www.historia.ru/>
6. Рогинский В.В. Изменение политической карты Балтийского региона в эпоху наполеоновских войн // Мир истории: российский электронный журнал. № 2. 2011. Электронный ресурс: <http://www.historia.ru/>
7. Е.Ю. Василик, А.А. Селин Московская эмиграция в Речь Посполитую в первой трети XVII в. // Древняя Русь. Вопросы медиевистики. № 1 (83). 2022. Электронный ресурс: http://www.drevnyaya.ru/vyp/2022_1/part_7.pdf
8. О.Ф. Кудрявцев Русские земли на европейских картах начала XVI в. // Древняя Русь. Вопросы медиевистики. № 1 (79). 2020. Электронный ресурс: http://www.drevnyaya.ru/vyp/2020_1/part_3.pdf
9. Р. Фрѣчнер Об особенностях московской дипломатии середины XVI в.: новые источники о миссии Ганса Шлитте // Древняя Русь. Вопросы медиевистики. № 3 (77). 2019. Электронный ресурс: http://www.drevnyaya.ru/vyp/2019_3/part_9.pdf
10. О.Ф. Кудрявцев. О некоторых стереотипах восприятия России и русских в «Записках о Московии» Сигизмунда Герберштейна // Древняя Русь. Вопросы медиевистики. № 4 (74). 2018. Электронный ресурс: http://www.drevnyaya.ru/vyp/2018_4/part_5.pdf
11. А.А. Горский О династических связях первых московских князей // Древняя Русь. Вопросы медиевистики. № 4 (74). 2018. Электронный ресурс: http://www.drevnyaya.ru/vyp/2018_4/part_4.pdf

12. А.П. Богданов. Почему «Третий Рим?» Арсения Суханов о месте России в мировом православии // Диалог со временем. Альманах интеллектуальной истории. Вып. 70. М.: ИВИ, 2020. Электронный ресурс: https://roii.ru/publications/dialogue/article/70_5/bogdanov_a.p./why-the-third-rome-arseny-sukhanov-on-the-place-of-russian-church-in-world-orthodoxy
13. В.А. Болдин, А.Б. Страхов Национальное vs общеславянское в русских источниках XVII века // Диалог со временем. Альманах интеллектуальной истории. Вып. 71. М.: ИВИ, 2020. Электронный ресурс: https://roii.ru/publications/dialogue/article/71_20/boldin_v.a.,strahov_a.b./national-vs-all-slavic-in-russian-historical-sources-of-the-xvii-century
14. В.С. Дударев «Небо еще светло, только вот тучи уже сгущаются» Россия в восприятии прусского дипломата Курда фон Шлёцера // Диалог со временем. Альманах интеллектуальной истории. Вып. 71. М.: ИВИ, 2020. Электронный ресурс: https://roii.ru/publications/dialogue/article/71_28/dudarev_v.s./the-sky-is-still-light-but-the-clouds-are-already-gathering-russia-in-the-perception-of-the-prussian-diplomat-kurd-von-schlozer
15. Н.А. Антипин Русско-японская война 1904–1905 гг. и советские писатели: работа над прошлым // Диалог со временем. Альманах интеллектуальной истории. Вып. 66. М.: ИВИ, 2019. Электронный ресурс: https://roii.ru/publications/dialogue/article/66_5/antipin_n.a./the-russian-japanese-war-of-1904-1905-and-the-soviet-writers-work-on-the-past
16. Е.О. Гранцева Испанские интеллектуалы и Россия начала XX века: между литературой и жизнью // Диалог со временем. Альманах интеллектуальной истории. Вып. 68. М.: ИВИ, 2019. Электронный ресурс: https://roii.ru/publications/dialogue/article/68_12/grantseva_e.o./between-literature-and-life-spanish-intellectuals-and-russia-in-the-beginning-of-the-20th-century
17. Шильникова И.В. Продовольственный вопрос и рабочий протест в России в годы Первой мировой войны (июль 1914 г. – февраль 1917 г.) // Исторический журнал: научные исследования. № 1(37). 2022. Электронный ресурс: https://www.nbpublish.com/hsmag/contents_2022_1.html#34779
18. Костылева А.С. Восприятие «новой» иммиграции в разных слоях американского общества (конец XIX – начало XX вв.) // Исторический журнал: научные исследования. № 3(37). 2020. Электронный ресурс: https://www.nbpublish.com/hsmag/contents_2020_3.html#33099
19. Коваленко М.И. Формирование Германского таможенного союза: на пути к «Договору о таможенном объединении» 1833 г. // Исторический журнал: научные исследования. № 4(37). 2020. Электронный ресурс: https://www.nbpublish.com/hsmag/contents_2020_4.html#33580
20. Овчаренко А.О. Особенности социализации женщин в США (рубеж XIX–XX вв.) // Исторический журнал: научные исследования. № 5(37). 2020. Электронный ресурс: https://www.nbpublish.com/hsmag/contents_2020_5.html#34289

РУБЕЖНЫЙ КОНТРОЛЬ К РАЗДЕЛУ 1: форма рубежного контроля – Составить библиографический список литературы по теме «эпоха Ивана Грозного».

РАЗДЕЛ 2. Россия и мир в XX - начале XXI вв.

Цель: владеть базовыми и специальными знаниями и навыками теоретического и прикладного характера для анализа основных тенденций развития отечественной истории в контексте мирового исторического процесса

Перечень изучаемых элементов содержания:

Международные отношения на рубеже XIX-XX вв. Первая мировая война: предпосылки, ход, итоги. Основные военно-политические блоки. Театры военных действий. Влияние Первой мировой войны на европейское развитие. Новая карта Европы и мира. Версальская система международных отношений. Новая фаза европейского капитализма. Российская экономика конца XIX – начала XX в.: подъемы и кризисы, их причины. Первая русская революция: предпосылки, содержание, результаты. Реформы С. Ю. Витте. Столыпинская аграрная реформа: экономическая, социальная и политическая сущность, итоги, последствия. Политические партии в России начала века: генезис, классификация, программы, тактика. Опыт думского «парламентаризма» в России. Альтернативы развития России после Февральской революции. Временное правительство и Петроградский Совет. Социально-экономическая политика новой власти. Кризисы власти. Большеви́стская стратегия: причины победы. Начало формирования однопартийной политической системы. Гражданская война и интервенция. Основные этапы Гражданской войны. Итоги Гражданской войны. Альтернативы развития западной цивилизации в конце 20-х – в 30-е годы XX в. Лига Наций. Коминтерн как орган всемирного революционного движения. Антикоминтерновский пакт и секретное соглашение. Мировой экономический кризис 1929 г. и Великая депрессия. Приход фашизма к власти в Германии. «Новый курс» Ф. Рузвельта. «Народные фронты» в Европе. Вторая мировая и Великая Отечественная война: предпосылки, периодизация, итоги. Создание антигитлеровской коалиции. Выработка союзниками глобальных стратегических решений по послевоенному переустройству мира (Тегеранская, Ялтинская, Потсдамская конференции). Решающий вклад Советского Союза в разгром фашизма. Начало холодной войны. Создание НАТО. План Маршалла и окончательное разделение Европы. Создание Совета экономической взаимопомощи (СЭВ). Создание социалистического лагеря и ОВД. События 1968 г. Римский договор и создание ЕЭС. Продолжение европейской интеграции: Маастрихтский договор. Япония после Второй мировой войны. Создание социалистического лагеря. Значение XX и XXII съездов КПСС. «Оттепель» в духовной сфере. Контрреформы Хрущева. Стагнация в экономике и предкризисные явления в конце 70-х – начале 80-х гг. XX в. в стране. Вторжение СССР в Афганистан и его внутри-и внешнеполитические последствия. Цели и основные этапы перестройки в экономическом и политическом развитии СССР. «Новое политическое мышление» и изменение геополитического положения СССР. Внешняя политика СССР в 1985–1991 гг. Распад СЭВ и кризис мировой социалистической системы. Распад КПСС и СССР. Образование СНГ. Либеральная концепция российских реформ: переход к рынку, формирование гражданского общества и правового государства. Конституционный кризис в России 1993 г. и демонтаж системы власти Советов. Военно-политический кризис в Чечне. Социальная цена и первые результаты реформ. Внешняя политика Российской Федерации в 1991–1999 гг. Политические партии и общественные движения России на современном этапе. Многополярный мир в начале XXI в. Глобализация мирового экономического, политического и культурного пространства. Роль Российской Федерации в современном мировом сообществе. Модернизация общественно-политических отношений. Социально-экономическое положение РФ в период 2001–2011 гг. Региональные и глобальные интересы России.

Тема 2.1. Россия в контексте мирового развития на рубеже XIX – начала XX века.

Вопросы для самоподготовки:

1. Россия на стадии монополистического капитализма.
2. Революция 1905–1907 гг. в России: расстановка политических сил, итоги.
3. Политические партии России: генезис, классификация, программы и тактика.
4. Русско-японская война 1904-1905 гг.
5. Российская империя и Первая мировая война: мировой баланс сил и национальные интересы.

6. Февральская революция 1917 года.
7. Сравнительный анализ развития промышленности и сельского хозяйства: Европа, США, страны Южной Америки.
8. Банкирские дома в экономической жизни пореформенной России.
9. Доля иностранного капитала в российской добывающей и обрабатывающей промышленности.
10. Форсирование российской индустриализации «сверху».

Тема 2.2. СССР/Россия и мир в XX-начале XXI веков

Вопросы для самоподготовки:

1. Великая российская революция 1917 г.: предпосылки, содержание, результаты.
2. Экономическая программа большевиков.
3. Политические, социальные, экономические истоки и предпосылки формирования нового строя в Советской России.
4. Мир между мировыми войнами.
5. Версальская система международных отношений.
6. Мировой экономический кризис 1929 и «великая депрессия».
7. Первая волна русской эмиграции: центры, идеология, политическая деятельность, лидеры.
8. Рабочий Социалистический Интернационал и парламентский путь к социализму.
9. Общее и особенное в экономической истории развитых стран в 20-е г. XX в.
10. Современные споры о международном кризисе 1939–1941 гг.
11. Коренной перелом в ходе Великой Отечественной и Второй мировой войны.
12. Решающий вклад Советского Союза в разгром фашизма.
13. Конфронтация двух сверхдержав – США и СССР: мир на грани войны. Карибский кризис 1962 г.
14. Научно-техническая революция и ее влияние на ход мирового общественного развития.
15. Создание государства Израиль. Арабо-израильский конфликт.
16. Проблема урегулирования конфликтов на Ближнем Востоке.
17. Экономические реформы Дэн Сяопина в Китае.
18. Диссидентское движение в СССР: предпосылки, сущность, классификация, основные этапы развития.
19. ГКЧП и крах социалистического реформаторства в СССР.
20. «Шоковая терапия» экономических реформ в начале 90-х гг.
21. Россия в начале XXI в.
22. Современные проблемы человечества и роль России в их решении

ПРАКТИЧЕСКОЕ ЗАДАНИЕ К РАЗДЕЛУ 2

Форма практического задания: эссе

Примерный перечень тем эссе к разделу 2:

1. «Можно было совершенно не соглашаться со многими идеями большевиков... но надо быть беспристрастным и признать, что переход власти в руки пролетариата в октябре 1917 г., проведенный Лениным и Троцким, обусловил собой спасение страны, избавив ее от анархии» (В. Игнатьев).
2. «Я считаю Октябрьскую революцию одним из величайших событий в истории. Она кардинально изменила все мировоззрение человечества, и сейчас не найти такого романа, такой пьесы, такой исторической или социологической работы, на которой она не сказалась бы. Ее влияние даже глубже и сильнее влияния первой Французской революции» (Герберт Уэллс, английский писатель)

3. «Что значит индустриализовать нашу страну? Это значит превратить страну аграрную в страну промышленную. Это значит поставить и развить нашу индустрию на новой технической основе» (И. Сталин)
4. «Коллективизация была шагом вперед. Жестоким, кровавым, но в определенном смысле закономерным» (историк Михаил Безнин)
5. «Русский не тот, кто носит русскую фамилию, а тот, кто любит Россию и считает её своим отечеством» (Антон Деникин)
6. «Белое дело начиналось почти что святыми, а кончили его почти что разбойники» (Василий Шульгин)
7. «В Советско-финской войне была и вина Финляндии» (историк Михаил Фролов)
8. «Одна из главных ошибок немцев объясняется тем, что они обманулись в своих расчетах на отсутствие сплоченности многонационального Советского государства и недооценили патриотической готовности русских драться за свою Родину» (Из английского журнала 1945 г.).
9. «Одержав победу, несмотря на колоссальные жертвы и разрушения, Советский Союз в небывалой степени увеличил свою мощь и международный авторитет» (В.П. Смирнов)
10. «Мы не можем победить Советский Союз в обычной войне. Это неприступная крепость. Мы можем победить Советский Союз только другими методами: идеологическими, психологическими, пропагандой, экономикой» (Джон Кеннеди)
11. «Запад должен сделать все возможное, иначе США и Запад рискуют выпустить из рук победу в холодной войне, которая обернется в результате поражением... Россия – ключ к успеху. Именно там будет выиграна или проиграна последняя битва холодной войны. Не может быть более высоких ставок» (Р. Никсон)
12. «К сожалению, до конца довести реформу Косыгин так и не смог по ряду причин, одной из которых – и главной, на мой взгляд, являлось отсутствие поддержки со стороны большинства членов Политбюро». (Н.К. Байбаков)
13. «Последние десять лет наша политика в отношении СССР и его союзников убедительно доказала правильность взятого нами курса на устранение одной из сильнейших держав мира, а также сильнейшего военного блока. Используя промахи советской дипломатии, чрезвычайную самонадеянность Горбачева и его окружения, в том числе и тех, кто откровенно занял проамериканскую позицию, мы добились того, что собирался сделать Президент Трумэн с Советами посредством атомной бомбы. Правда с одним существенным отличием – мы получили сырьевой придаток, а не разрушенное атомом государство» (Б. Клинтон)
14. «Главный урок Карибского кризиса — нельзя вообще допускать возникновения кризиса» (Теодор Соренсен)
15. «... Если говорить откровенно, мы еще до сих пор не изучили в должной мере общество, в котором живем и трудимся». (Ю.В. Андропов)
16. «... И, прямо скажем, мы рассчитывали, что нас на руках будет носить развитый Запад. Да нет! Это иллюзия, утопия, никто никого нигде не будет носить». (М.С. Горбачев)
17. «... Нравится вам или нет, но история на нашей стороне. Мы вас закопаем!» (Н.С. Хрущев)
18. «Давно прошло то время, когда слову президента США доверяли во всем мире, как доверяли слову Кеннеди во времена Карибского кризиса» (Збигнев Бжезинский)
19. «Перестройка в СССР возникла не в вакууме, а в контексте возрождения американской мощи» (Д. Буш)
20. Из многонациональной Россия превратилась в многострадальную (А. Минченков)

РУБЕЖНЫЙ КОНТРОЛЬ К РАЗДЕЛУ 2: форма рубежного контроля – Посмотреть документальный фильм «Тайна трех океанов» <https://www.youtube.com/watch?v=GK2sdnZ-G1E> и написать рецензию по результатам просмотра.

Оформление работ, выполняемых в рамках самостоятельной работы, осуществляется в соответствии с Методическими указаниями по оформлению письменных работ обучающихся в рамках самостоятельной работы, утвержденными Учебно-методическим советом РГСУ, Протокол № 2 от 25 июня 2015 года.

Конкретные практические задания и задания для рубежного контроля определяются в учебно-методических материалах по работе обучающихся в электронной информационно-образовательной среде РГСУ с применением технологий электронного обучения по данной дисциплине, утверждаемых ежегодно факультетом.

РАЗДЕЛ 4. ФОНД ОЦЕНОЧНЫХ СРЕДСТВ ДЛЯ ПРОВЕДЕНИЯ ПРОМЕЖУТОЧНОЙ АТТЕСТАЦИИ ОБУЧАЮЩИХСЯ ПО ДИСЦИПЛИНЕ (МОДУЛЮ)

4.1. Форма промежуточной аттестации обучающегося по дисциплине (модулю)

Контрольным мероприятием промежуточной аттестации обучающихся по учебной дисциплине (модулю) является **зачет**, который проводится в **устной** форме.

4.2. Перечень компетенций с указанием этапов их формирования в процессе освоения образовательной программы

Код компетенции	Содержание компетенции (части компетенции)	Результаты обучения	Этапы формирования компетенций в процессе освоения образовательной программы
УК-1	Способен осуществлять критический анализ проблемных ситуаций на основе системного подхода, вырабатывать стратегию действий	Знать: особенности возникновения проблемных ситуаций на основе системного подхода, вырабатывать стратегию действий	Этап формирования знаний
		Уметь: решать проблемные ситуации на основе системного подхода, вырабатывать стратегию действий	Этап формирования умений
		Владеть: навыками решения проблемных ситуаций на основе системного подхода, вырабатывать стратегию действий	Этап формирования навыков и получения опыта

УК-5	Способен анализировать и учитывать разнообразие культур в процессе межкультурного взаимодействия	Знать: разнообразие культур в процессе межкультурного взаимодействия	Этап формирования знаний
		Уметь: Использовать в профессиональной деятельности разнообразие культур в процессе межкультурного взаимодействия	Этап формирования умений
		Владеть: разнообразием культур в процессе межкультурного взаимодействия	Этап формирования навыков и получения опыта

4.3 Описание показателей и критериев оценивания компетенций на различных этапах их формирования, описание шкал оценивания

Код компетенции	Этапы формирования компетенций	Показатель оценивания компетенции	Критерии и шкалы оценивания
УК-1, УК-5	Этап формирования знаний.	Теоретический блок вопросов. Уровень освоения программного материала, логика и грамотность изложения, умение самостоятельно обобщать и излагать материал	1) обучающийся глубоко и прочно освоил программный материал, исчерпывающе, последовательно, грамотно и логически стройно его излагает, тесно увязывает с задачами и будущей деятельностью, не затрудняется с ответом при видоизменении задания, умеет самостоятельно обобщать и излагать материал, не допуская ошибок – 9-10 баллов; 2) обучающийся твердо знает программный материал, грамотно и по существу излагает его, не допуская существенных неточностей в ответе на вопрос, может правильно применять теоретические положения -7-8 баллов; 3) обучающийся освоил основной материал, но не

			знает отдельных деталей, допускает неточности, недостаточно правильные формулировки, нарушает последовательность в изложении программного материала - 5-6 баллов; 4) обучающийся не знает значительной части программного материала, допускает существенные ошибки -0-4 балла.
УК-1, УК-5	Этап формирования умений.	<p>Аналитическое задание (<i>задачи, ситуационные задания, кейсы, проблемные ситуации и т.д.</i>)</p> <p>Практическое применение теоретических положений применительно к профессиональным задачам, обоснование принятых решений</p>	<p>1) свободно справляется с задачами и практическими заданиями, правильно обосновывает принятые решения, задание выполнено верно, даны ясные аналитические выводы к решению задания, подкрепленные теорией - 9-10 баллов;</p> <p>2) владеет необходимыми умениями и навыками при выполнении практических заданий, задание выполнено верно, отмечается хорошее развитие аргумента, однако отмечены погрешности в ответе, скорректированные при собеседовании -7-8 баллов;</p> <p>3) испытывает затруднения в выполнении практических заданий, задание выполнено с ошибками, отсутствуют логические выводы и заключения к решению 5-6 баллов;</p> <p>4) практические задания, задачи выполняет с большими затруднениями или задание не выполнено вообще, или задание выполнено не до конца, нет четких выводов и заключений по решению задания, сделаны</p>
УК-1, УК-5	Этап формирования навыков и получения опыта.	<p>Аналитическое задание (<i>задачи, ситуационные задания, кейсы, проблемные ситуации и т.д.</i>)</p> <p>Решение практических заданий и задач, владение навыками и умениями при выполнении практических заданий, самостоятельность, умение обобщать и излагать материал.</p>	<p>3) испытывает затруднения в выполнении практических заданий, задание выполнено с ошибками, отсутствуют логические выводы и заключения к решению 5-6 баллов;</p> <p>4) практические задания, задачи выполняет с большими затруднениями или задание не выполнено вообще, или задание выполнено не до конца, нет четких выводов и заключений по решению задания, сделаны</p>

			неверные выводы по решению задания - 0-4 баллов.
--	--	--	--

4.4 Типовые контрольные задания или иные материалы, необходимые для оценки знаний, умений, навыков и (или) опыта деятельности, характеризующих этапы формирования компетенций в процессе освоения образовательной программы

Примерные вопросы для проведения промежуточной аттестации обучающихся по дисциплине (модюлю)

Теоретический блок вопросов:

1. Цивилизация и культура: теория культурно-исторических типов Н.Я. Данилевского.
2. Общая характеристика цивилизаций Древнего Востока.
3. Имперская власть и общество Византийской империи.
4. Основные черты западной цивилизации.
5. Цивилизация средневековой Руси.
6. Основные факторы и этапы становления российской государственности.
7. Принятие христианства на Руси.
8. Цивилизации Западной Европы в период классического средневековья (XI-XIV вв.).
9. Европейская цивилизация в эпоху зарождения капиталистических отношений (XV-XVII вв.).
10. Исторические условия, факторы и предпосылки образования Древнерусского государства «Киевская Русь».
11. Характерные черты Древнерусского государства «Киевская Русь».
12. Духовная жизнь и культура страны в IX-XII вв.
13. Русь в период удельной (феодальной) раздробленности: причины раздробленности, характерные черты и последствия.
14. Борьба Руси с иноземными захватчиками. Ордынское иго.
15. Основные факторы и явления мирового развития в XV-XVII вв.
16. Специфика (особенности) становления и развития Российского централизованного государства в XV-XVII вв.
17. Основные этапы собирания русских земель вокруг Москвы.
18. Предпосылки образования Российского централизованного государства.
19. Социальная структура Русского государства в XV – XVI вв.
20. Особенности государственного и общественного развития России в XVII в.
21. Реформы Ивана IV, их итоги и историческое значение.
22. Внешняя политика страны в период правления Ивана Грозного.
23. «Смутное время» на Руси: причины, характерные черты, итоги и последствия.
24. Борьба русского народа за социальное и национальное освобождение в годы «Смуты».
25. Основные факторы и явления мировой истории в XVIII в.
26. Особенности российских преобразований в первой четверти XVIII столетия.
27. Эпоха «дворцовых переворотов»: сущность, причины, содержание и последствия для развития страны.
28. Преобразования Екатерины II и итоги российской модернизации к концу XVIII в.
29. Внешняя политика России в постпетровское время (30-90-е гг. XVIII в.).

30. Крестьянская война под предводительством Емельяна Пугачёва: причины, основные этапы и итоги.
31. Основные факторы и явления мирового развития в XIX в.
32. Содержание преобразований в российском обществе в первой половине XIX века.
33. Внешняя политика России в начале XIX в. Отечественная война 1812 г.
34. Общественно-политическая мысль в России в первой половине XIX в. Движение декабристов и его историческое значение.
35. Реформы 1860-1870-х гг.: причины, цели и основные направления преобразований.
36. Преобразования в области крестьянского вопроса в 60-90-х гг. XIX в.
37. Судебная реформа в 60-90-х гг. XIX в.
38. Земская и городская реформы в 60-90-х гг. XIX в.
39. Особенности складывания индустриального (капиталистического) общества в России во второй половине XIX в.
40. Революционное народничество в 60-80-х гг. XIX в.: основные идеи, программные цели, организационное устройство и тактика действий.
41. Рабочее движение и распространение марксизма в России.
42. «Золотой век» в истории русской культуры.
43. Россия в контексте мирового развития на рубеже XIX – начала XX века.
44. Первая русская революция 1905-1907 гг.: причины, основные этапы, характерные черты, итоги и историческое значение.
45. Становление партийной системы страны в конце XIX – начале XX в.
46. Аграрная реформа П.А. Столыпина: цели, содержание, итоги историографические оценки.
47. Влияние Первой мировой войны на внутреннее и международное положение России.
48. Великая российская революция 1917 г. Выбор пути развития и победа Советской власти.
49. Первые преобразования Советской власти в политической, экономической, социальной и духовной сферах жизни общества (1917-1920 гг.).
50. Итоги и историческое значение Великой Октябрьской социалистической революции 1917 г.
51. Россия в период Гражданской войны и иностранной интервенции. Источники и факторы победы Советской власти.
52. Основные факторы и явления мирового развития в 20-30-е гг. XX в.
53. Основные направления и содержание НЭПа.
54. Индустриализация страны в конце 20-х — 30-х гг. XX в.: сущность, целевые установки, содержание, источники и методы проведения, итоги и историческое значение.
55. Коллективизация страны в конце 20-х — 30-х гг. XX в.: сущность, целевые установки, содержание, источники и методы проведения, итоги и историческое значение.
56. Культурное строительство (культурная революция) в конце 20-х — 30-х гг. XX в.: сущность, целевые установки, содержание, источники и методы проведения, итоги и историческое значение.
57. Подготовка страны и Вооруженных Сил к войне в 30-е гг. XX в.: трудности, достижения и просчёты.
58. Основные направления деятельности Советского правительства и ЦК ВКП(б) по мобилизации всех сил и средств страны на отпор и разгром врага в годы Великой Отечественной войны.
59. Источники и факторы победы советского народа в Великой Отечественной войне.
60. Основные факторы и явления мирового развития в послевоенный период.

61. Восстановление народного хозяйства страны после окончания Великой Отечественной войны: трудности, основные направления, источники, методы и средства, итоги.

62. Социально-экономическое развитие страны в 50-60-х гг. XX в.

63. Интенсификация экономики (1965-1982 гг.). Итоги и оценки экономической политики СССР в «предперестроечный период».

64. Эволюция политической сферы жизни советского общества в 40-80-е гг. XX в. Противоречия политического развития страны.

65. Эволюция духовной сферы жизни советского общества в 40-80-е гг. XX в.

66. Курс на перестройку советского общества, её направленность и результаты.

67. «Холодная война» в послевоенный период планетарного развития.

68. Кризис власти и распад СССР.

69. Формирование новой российской государственности: основные этапы, содержание, характер и тенденции.

70. Эволюция внешней политики России в 90-е гг. XX и в начале XXI столетий.

71. **Направленность** и содержание современной социально-экономической политики и её итоги.

72. Особенности развития цивилизаций Европы и США в Новое время.

73. Российская цивилизация и современная цивилизация США.

Аналитические задания к зачету:

1. До недавнего времени в основе периодизации в отечественной науке лежало понятие «общественно-экономическая формация». В результате, всемирная история была поделена на пять следующих друг за другом формаций:

ФОРМАЦИИ
первобытно-общинная
рабовладельческая
феодальная
капиталистическая
коммунистическая

Определите, каких методологических ориентиров придерживались ее авторы.

2. Какие концепции положены в основу периодизации истории Н.М. Карамзиным, С.М. Соловьевым, В.О. Ключевским? Обоснуйте свой ответ.

Автор «Истории государства Российского» Н.М. Карамзин очерчивал в истории три периода:

I	Древнейшая история	От Рюрика до Ивана III	Система уделов
II	Средняя история	От Ивана III до Петра I	Единовластие
III	Новая история	От Петра I до Александра I	Изменение гражданских обычаев

Автор «Истории России с древнейших времен» С.М. Соловьев выделил в истории четыре периода:

I	От Рюрика до Андрея Боголюбского	Период господства родовых отношений в политической жизни.
II	От Андрея Боголюбского до начала XVII в.	Период борьбы родовых и государственных начал, завершившийся полным торжеством государственного начала.
III	С начала XVII до середины XVIII в.	Период вступления России в систему европейских государств
IV	С середины XVIII в. до реформ 60-х гг. XIX в.	Новый период русской истории

Автор «Курса русской истории» В.О. Ключевский выделил в истории России четыре периода:

I	С VIII до XIII в.	Русь Днепровская, городская, торговая	Днепровский период
II	С XIII до середины XV в.	Русь Верхневолжская, удельно-княжеская, вольно-земледельческая	Верхневолжский период
III	С половины XV до второго десятилетия XVII в.	Русь Великая, Московская, царско-боярская, военно-землевладельческая	Великорусский период
IV	С начала XVII в. до половины XIX в.	Всероссийский, императорско-дворянский период	Всероссийский период

3. Анализ источника.

Дан текст «Повести временных лет» (Повесть временных лет / Сост., примеч. и ук. А.Г. Кузьмина, В.В. Фомина. Вступ. ст. и перевод А.Г. Кузьмина / Отв. ред. О.А. Платонов. – М.: Институт русской цивилизации, Родная страна, 2014. – 544 с. (фрагмент):

«... В лето 6370 (862). Изгнали варягов за море и не дали им дани, и начали сами собой владеть. И не было среди них правды, и встал род на род, и были между ними усобицы, и начали воевать сами с собой. И сказали они себе: «Поищем себе князя, который управлял бы нами и судил по праву». И пошли за море к варягам, к руси, ибо так звались те варяги – русь, как другие зовутся шведы, иные же норманны, англв, другие готы, эти же – так. Сказали руси чудь, словене, кривичи все: «Земля наша велика и обильна, а наряда в ней нет. Приходите княжить и управлять нами». И избрались три брата со своими родами, и взяли с собой всю русь, и пришли к словенам первым, и срубили город Ладогу, и сел в Ладоге старейший Рюрик, а другой – Синеус – на Белоозере, а третий – Трувор – в Изборске. И от тех варягов прозвалась Русская земля. Новгородцы*

же, люди новгородские – от рода варяжского, прежде же были словене*. Два года спустя умерли Синеус и брат его Трувор. И принял всю власть один Рюрик, и пришел к Ильмену, и срубил городок над Волховом, и назвал его Новгород, и сел тут княжить, раздавая волости и города рубя, – тому Полоцк, другому Ростов, этому Белоозеро. И по тем городам варяги – пришельцы, а изначальное население в Новгороде – словене, в Полоцке – кривичи, в Ростове – меря, в Белоозере – весь, в Муроме – мурома, и всеми ими обладал Рюрик. И было у него два мужа, не племени его, но бояре, и отпросились они в Царьград со своим родом. И отправились по Днепру, и, проходя мимо, увидели на горе городок. И спросили: «Чей это городок?» И сказали им: «Было три брата: Кий, Щек и Хорив, которые построили городок этот и погибли, а мы, их потомки, сидим здесь и платим дань хазарам». Аскольд же и Дир остались в этом городе, собрали около себя много варягов и стали управлять землей полян. Рюрик же в это время княжил в Новгороде.

... В лето 6387 (879). Умер Рюрик, передав княженье свое Олегу, своему родичу, которому отдал на руки и сына Игоря, ибо тот был еще совсем мал.

В лето 6390 (882). Пошел в поход Олег, набрав с собой много воинов: варягов, чуди, словен, мерю, весь, кривичей, и пришел к Смоленску с кривичами, и взял город, и посадил в нем мужа своего. Оттуда отправился вниз, и взял Любеч, и посадил мужа своего. И пришли к горам Киевским, и узнал Олег, что княжат здесь Аскольд и Дир. И спрятал он одних воинов в ладьях, а других оставил позади, а сам подошел к горам, неся малолетнего Игоря. И подплыл под Угорское, укрыв своих воинов, и послал к Аскольду и Диру, говоря им: «Гость я, и идем мы в Греки от Олега и княжича Игоря. Придите к нам, своим родичам». Когда же Аскольд и Дир пришли, воины выскочили из ладей, и сказал Олег Аскольду и Диру: «Вы не князья и не княжеского рода, я же княжеского рода». И вынесли Игоря: «А это сын Рюриков». И убили Аскольда и Дира, и отнесли на гору, и погребли его [Аскольда] на горе*, которая зовется ныне Угорской, где теперь Ольмин двор; на той могиле поставил Ольма церковь святого Николая. А Дирова могила – за церковью святой Ирины. И сел Олег княжить в Киеве, и сказал Олег: «Это будет мать городам русским». И были у него варяги и словене, и прочие – прозванные русью. Именно Олег начал ставить города и установил дани словенам и кривичам, и мери, и устави́л давать дань варягам от Новгорода по 300 гривен на лето ради сохранения мира, которая и давалась варягам до смерти Ярослава*...»

Вопросы к тексту:

1. Сформулируйте вопросы по тексту, направленные на выделение основных событий, описанных в летописи.
2. Поразмышляйте, какова была роль норманнов в зарождении и формировании государственности на землях восточных славян и тесно связанных с ними в историческом развитии угро-финских племен? Свой ответ аргументируйте письменно.

4. Проанализируйте событие X в. – языческую реформу Владимира I в 980 г. по схеме:

Сущность реформы	Причины реформы	Взаимодействие с окружающей действительностью	Значение реформы

5. Проанализируйте, какие наказания получили бы современные российские граждане, совершившие преступления, описанные в «Русской Правде»?

6. Заполните таблицу «Социальный состав Руси (IX – начало XII в.)»

Социальные группы	Документы

7. Анализ источника.

Текст документа: «...На стороне тверских князей были право старшинства и личные доблести, средства юридические и нравственные; на стороне московских были деньги и умение пользоваться обстоятельствами, средства материальные и практические, а тогда Русь переживала время, когда последние средства были действительнее первых. Князья тверские никак не могли понять истинного положения дел и в начале XIV в. всё ещё считали возможной борьбу с татарами.

Московские князья иначе смотрели на положение дел. Они пока вовсе не думали о борьбе с татарами; видя, что на Орду гораздо выгоднее действовать «смиренной мудростью», т.е. угодничеством и деньгами, чем оружием, они усердно ухаживали за ханом и сделали его орудием своих замыслов. Никто из князей чаще Калиты не ездил на поклон к хану, и там он был всегда желанным гостем, потому что приезжал туда не с пустыми руками... Благодаря тому московский князь, по генеалогии младший среда своей братии, добился старшего великокняжеского стола».

Вопросы к тексту:

1. Как оценивает историк политическую линию тверских князей? Назовите не менее трёх положений.
2. Какие факты свидетельствуют о более дальновидной политике московских князей? В чём видит историк преимущества московских князей? Укажите в общей сложности не менее трёх положений.
3. Какие черты политики московского князя Ивана Калиты отмечает историк? Приведите не менее трёх черт.

8. Аргументируйте ответы на поставленные вопросы.

1. Какой город на Руси стал первой жертвой монголов? Почему князь Владимирский не помог ему?
2. Какое время года и почему выбрал Батый для похода на северо-восточную Русь?
3. Какова была тактика монголов при осаде городов и в полевым сражении?
4. Недостатки русской армии в 1236 г в сражении с монгольской армией.
5. Какая стратегия и тактика обороны русских княжеств против монголов, на ваш взгляд, могла быть наилучшей?
6. Почему монголы не тронули в 1237-1238 гг. Новгород, Смоленск, Киев?
7. В какие страны Европы вторглась армия Батые после покорения Руси?
8. Почему католическая Церковь не объявила крестовый поход Европы против монголов в 1241 г.?
9. Могли ли монголы подчинить Западную Европу так же, как подчинили Русь?
10. Почему монголы, победив Русь, не поселились сами на ее землях?
11. Как повлиял монгольский удар на соотношение 3-х сил в городах Руси: «вече – бояре – князь»?
12. Какова связь между битвами Александра Невского и монгольским вторжением на Русь?
13. Почему западноевропейские рыцари стремились на восток?
14. Как противостояла Русь вторжению крестоносцев в начале XIII в.?
15. Какие меры были предприняты новгородским князем Александром Ярославичем для укрепления обороноспособности Новгородской земли?

16. В чем было преимущество западноевропейских феодалов перед русским войском?

17. Почему дружина Александра Невского сумела разбить шведов и крестоносцев, но всех сил Руси не хватило для отражения нашествия монголов?

18. Как чтут в нашей стране память Александра Невского? Вспомните имена героев Невской битвы.

19. Чем прославился Сергей Радонежский?

20. Каковы были предпосылки объединения русских земель?

21. В чем причина объединения русских земель вокруг Москвы?

9. Анализ текста.

Дан текст: «Милюков П.Н. Теория «Москва – третий Рим» в общественной и церковной жизни России конца XV – XVI веков» // Хрестоматия по истории России: В 4 т. – М., 1994. – Т.1. С древнейших времен до XVII века. – С. 192-193. (фрагмент):

«...Со времени принятия христианства русская церковь находилась в зависимости от константинопольского патриарха, составляя просто одну из подведомственных ему епархий. До татарского нашествия высшее духовное лицо в России, киевский митрополит прямо назначался из Константинополя. Со времени нашествия татар это отношение русской церкви к патриарху начало изменяться. Прежде всего, в связи с тем же наплывом тюрков из Азии. Византия попала в руки крестоносцев четвертого крестового похода. Среди этой двойной неурядицы – в России и на Балканском полуострове – русские митрополиты все чаще стали посвящаться дома, а в Константинополь ездили только за утверждением. Так продолжалось два века – до середины XV столетия. В это время из Константинополя стали приходить на Русь страшные вести. Началось с того, что один из митрополитов, присланных в Москву патриархом, объявил великому князю московскому, что должен ехать в Италию, к латинам, на духовный собор во Флоренцию. Византия сама воспитала нас в ненависти к западной церкви. По внушениям восточной церкви, нельзя было даже есть и пить из одних сосудов с латинами. Естественно, что сборы митрополита (Исидора) в Италию показались москвичам «новы, чужды, неприятны». Несмотря на отговариванья великого князя, Исидор поехал. Из Флоренции он привез с собой еще более неожиданную новость: унию восточной и западной церкви. Это было уже слишком. Митрополит был низложен и осужден собором русского духовенства; вместо него выбран собором же свой митрополит – из русских (Иона) - и заготовлена объяснительная грамота в Византию. В грамоте этой великий князь требовал разрешения впредь поставлять митрополита в России. Требование это мотивировалось дальностью пути, непроходимостью дорог в Византию, нашествием татар. Но между строк легко было прочесть, что главные причины просьбы – «разногласия» в самой восточной церкви. Русское правительство до такой степени было смущено принятием унии в Константинополе, что даже не решилось обратиться к патриарху; грамота была направлена к императору Константину Палеологу»

Сформулируйте вопросы к тексту, направленные на выделение основных идей и положений и подготовьте ответы на них в письменной форме.

10. Составьте схемы и проведите их сравнительный анализ:

Схема 1. «Органы власти и управления Руси (XV – первая половина XVI в.)»

Схема 2. «Органы власти и управления в России (в середине XVI в.)»

Дайте письменно ответ на вопрос: «Какую эволюцию претерпел государственный аппарат в середине XVI в.?»

11. Заполните таблицу.

Этапы закрепощения крестьян в Российском государстве		
Этапы	Название этапа	Содержание этапа

12. Составьте схему «Социальная структура общества России в XVII в.» и дайте письменно ответ на вопросы:

1. Какой была социальная структура России в XVII в.?
2. В чем, на ваш взгляд, заключается суть эволюции государственного устройства России в XVII в.

13. Тест для блиц-опроса.

1. Орган при царе, состоящий из представителей различных слоев населения и созывавшийся для решения наиболее важных государственных дел:

- 1) Боярская дума;
- 2) вече;
- 3) Земский Собор;
- 4) Генеральные штаты.

2. Избранная Рада - это

- 1) небольшой кружок близких Ивану IV людей;
- 2) высший совет при князе;
- 3) народное собрание, решавшее важнейшие государственные дела;
- 4) орган власти, управляющий личными делами царя.

3. Тремя мероприятиями Ивана IV являются:

- 1) отмена крепостного права;
- 2) введение подушной подати;
- 3) издание судебника;
- 4) проведение сошной реформы;
- 5) организация стрелецкого войска.

4. В результате изменений в системе местного самоуправления:

- 1) появились приказы;
- 2) отменено кормление;
- 3) изменен порядок замещения высших должностей;
- 4) территория страны стала делиться на уезды.

5. Главная задача Ливонской войны:

- 1) уничтожение католического Ливонского ордена;
- 2) выход России к Балтийскому морю;
- 3) не допустить проникновения Швеции в Прибалтику;
- 4) борьба с засильем Польши на Украине.

6. Венчание на царство Ивана IV произошло:

- 1) 1533;
- 2) 1538;
- 3) 1547;
- 4) 1551.

7. Одним из итогов военной реформы стало создание:

- 1) Елена Глинская в период своего правления провела ряд важных реформ;
- 2) Иван IV первым из царей венчался на царство;
- 3) Судебник Ивана VI был принят в середине XVI века;
- 4) В ходе военной реформы было создано ополчение;
- 5) Первый период Ливонской войны закончился поражением для России;
- 6) самой трагичной страницей опричнины Ивана стал поход на Псков;

- 7) итогом царствования Ивана IV стал хозяйственный упадок страны;
- 8) дворяне – это люди, получившие за службу государю земельный надел;
- 9) на юге русскими землям постоянно угрожало Крымское ханство.

8. Восстановите последовательность:

- 1) принятие судебника Ивана IV;
- 2) завершение Ливонской войны;
- 3) начало опричнины;
- 4) присоединение Казани;
- 5) сожжение Москвы крымским ханом.

14. Дайте письменную оценку политики опричнины, опираясь на мнения отечественных историографов: Н.М. Карамзина, В.О. Ключевского, С.М. Соловьева, С.Ф. Платонова, С.Б. Веселовского, А.А. Зимина, В.Б. Кобрин, Р.Г. Скрынникова и др.

15. Впишите напротив каждой даты соответствующее событие:

- 1682–1725 гг. – _____
- 1695, 1696 гг. – _____
- 1697–1698 гг. – _____
- 1700–1721 гг. – _____
- 1710–1713 гг. – _____
- 1711 г. – _____
- 1718 г. – _____
- 1721 г. – _____
- 1722 г. – _____
- 1722–1723 гг. – _____
- 1724 г. – _____

16. Дайте письменное определение следующих понятий:

- Коллегии – _____
- Мануфактура – _____
- Меркантилизм – _____
- Камерализм – _____
- Протекционизм – _____
- Рекрутская повинность – _____
- Святейший Синод (Синод) – _____
- Сенат (Правительствующий Сенат) – _____
- Табель о рангах – _____

17. тест для блиц-опроса

1. Тремя мероприятиями Петра I, направленными на «европеизацию» страны являются:

- 1) учреждение министерств вместо коллегий;
- 2) введение подворного налога вместо подушной подати;
- 3) празднование нового года 1 января;
- 4) введение общерусского свода законов – Судебника;
- 5) учреждение Сената;
- 6) упразднение патриаршества и создание Синода.

2. «Оком государевым» Петр I назвал вновь введенную должность:

- 1) обер-прокурора Синода;
- 2) президент Юстиц-коллегии;
- 3) генерал-прокурора;

4) канцлера.

3. Двумя последствиями реформ Петра I являлись:

- 1) социокультурный раскол российского общества;
- 2) усиление и рост бюрократии;
- 3) переход к сословно-представительной монархии;
- 4) отказ от использования крепостного труда в промышленности.

4. «Матерью Полтавской баталии» назвал Петр I победу:

- 1) под Гродно;
- 2) при взятии Ниеншанца;
- 3) у деревни Лесной;
- 4) под Азовым.

5. Высшим гражданским чином в Табели о рангах являлся:

- 1) надворный советник;
- 2) канцлер;
- 3) тайный советник;
- 4) статский советник.

6. Что из названного относится к эпохе дворцовых переворотов:

- 1) замена коллегий министерствами;
- 2) учреждение Сената;
- 3) попытка ограничения власти монарха «кондициями»;
- 4) прекращение деятельности Земского собора.

7. С какой целью и в чьих интересах были составлены «кондиции» Верховным Тайным Советом?

- 1) с целью ограничения самодержавия в пользу аристократической верхушки;
- 2) с целью восстановления традиционного абсолютизма;
- 3) с целью ограничения верховной власти в пользу более широких кругов дворянства;
- 4) установления избирательного правления.

8. Тайный верховный совет с широкими полномочиями, ограничивающими царскую власть, был создан:

- 1) после стрелецкого бунта 1682 г.;
- 2) в период «Семибоярщины»;
- 3) после смерти Петра I;
- 4) при подготовке коронации Анны Ивановны;
- 5) на Земском соборе 1598 г., избравшем царем Б. Годунова.

18. тест для блиц-опроса

1. Установите хронологическую последовательность событий эпохи Екатерины II.

- 1) созыв Уложенной комиссии;
- 2) губернская реформа 1775 года;
- 3) начало Крестьянской войны под предводительством Е. И. Пугачева;
- 4) Жалованная грамота дворянам.

2. Высшее учреждение по делам Русской православной церкви, созданное в первой четверти XVIII в., называлось

- 1) приказ тайных дел;
- 2) Сенат;
- 3) Верховный тайный совет;
- 4) Синод.

3. Чертой, логически НЕ совместимой с понятием «абсолютизм», является

- 1) создание регулярной армии;
- 2) централизация и бюрократизация управления;

- 3) подчинение церкви государству;
- 4) разделение законодательной и исполнительной власти.

4. К особенностям экономического развития России первой четверти XVIII века НЕ относится

- 1) развитие новых промышленных районов;
- 2) активное строительство казенных мануфактур;
- 3) широкое применение наемной рабочей силы;
- 4) использование крепостного труда на мануфактурах.

5. Численный рост мануфактур при Петре I был связан в первую очередь с

- 1) растущим спросом крестьянского населения на промышленные товары;
- 2) выполнением работ по заказам западных стран;
- 3) необходимостью снабжения армии и флота в условиях войны;
- 4) быстрым ростом материального благосостояния населения.

6. К периоду дворцовых переворотов в России относится

- 1) установление конституционной монархии;
- 2) утверждение новой царствующей династии монархов Рюриковичей;
- 3) усиление роли гвардии и фаворитов императоров в государственных делах;
- 4) создание высшего законосовещательного органа - Государственного совета.

7. С понятием «бироновщина» связан период правления

- 1) Екатерины I;
- 2) Анны Иоанновны;
- 3) Елизаветы Петровны;
- 4) Екатерины II.

8. «Кондиции» 1730 г. предусматривали

- 1) условия вступления на престол Анны Иоанновны;
- 2) порядок назначения на высшие государственные и военные посты;
- 3) правила поведения в дворянском кругу;
- 4) выдвижение кандидатов в депутаты для «Уложенной комиссии».

9. Дополните:

экономическая политика на ранних стадиях развития капитализма, предусматривавшая создание первоначального капитала путем преобладания экспорта над импортом, активное государственное вмешательство в хозяйственную деятельность - это _____.

19. тест для блиц-опроса

1. Превращение дворянства из служилого в привилегированное сословие окончательно произошло в царствование

- 1) Ивана IV;
- 2) Петра I;
- 3) Анны Иоанновны;
- 4) Екатерины II.

2. Царствование Екатерины II было временем

- 1) просвещенного абсолютизма;
- 2) политической раздробленности;
- 3) создания сословно-представительной монархии;
- 4) оформления конституционной монархии.

3. Уложенная комиссия, созванная Екатериной II, была призвана

- 1) восстановить право крестьян на уход от помещиков;
- 2) разработать новый свод законов;
- 3) ввести деление страны на губернии;
- 4) отменить привилегии дворянства.

4. Реформа местного управления, проведенная Екатериной II во второй половине XVIII в., имела целью

- 1) ликвидировать кормления;
- 2) ликвидировать губернии и уезды;
- 3) укрепить государственную власть на местах;
- 4) создать земства.

5. Перевод земельной собственности церкви в государственную собственность, проведенный при Екатерине II, - это

- 1) фаворитизм;
- 2) секуляризация;
- 3) отходничество;
- 4) меркантилизм.

6. Хронологическая последовательность правителей эпохи дворцовых переворотов.

- 1) Петр III;
- 2) Екатерина I;
- 3) Елизавета Петровна;
- 4) Анна Иоанновна.

7. Соответствие между терминами и их определениями.

ТЕРМИНЫ

ОПРЕДЕЛЕНИЯ

- | | |
|----------------|---|
| 1) ассамблея | А) высший орган по делам законодательства и управления при императоре |
| 2) Сенат | Б) государственная должность по придумыванию новых налогов |
| 3) Кунсткамера | В) государственная должность по надзору за деятельностью Сената |
| 4) прибыльщик | Г) первый в России естественно-исторический музей |
| | Д) общественное собрание для отдыха и развлечений |

8. Соответствие между именами российских монархов и событиями, относящимися к их правлению.

ГОСУДАРИ

СОБЫТИЯ

- | | |
|-----------------------|---|
| 1) Анна Иоанновна | А) упразднение всех внутренних таможенных пошлин |
| 2) Елизавета Петровна | Б) ограничение срока обязательной дворянской службы 25 годами |
| 3) Екатерина II | В) учреждение Правительствующего Сената |
| 4) Павел I | Г) учреждение Вольного экономического общества |
| | Д) отмена Указа Петра I о престолонаследии |

9. Дополните:

внутренняя политика в ряде европейских стран XVIII в., направленная на активное преобразование «сверху» наиболее устаревших феодальных порядков и предполагающая «союз монархов и философов», - это _____.

20. Заполните предлагаемые таблицы и дайте ответы на следующие вопросы:

1. Какой документ окончательно оформил сословие дворян как привилегированного слоя?
2. Как изменилось положение правящего класса – дворянства во второй половине XVIII в.?
3. Какие сословия в конце XVIII в. относились к податным, а какие - к неподатным?

Таблица 1. Табель о рангах

№ п/п	Гражданские чины	Соответствующие чины		
		военные	морские	придворные

Таблица 2. Сословия и сословные категории в России (конец XVIII в.)

Сословия	Сословные категории

21. Составьте схему «Органы власти и управления Российской империи в 20-70-е гг. XVIII в.» и письменно дайте ответ на поставленные вопросы:

1. Чем объяснить отмену Петром I приказной системы?
2. Чем отличалась коллегиальная система от приказной?
3. Когда и с какой целью был создан Сенат?
4. Когда и каким образом православная церковь в России была окончательно подчинена государству?

22. Перечислите реформы 1860-х – 1870-х годов. Почему в исторической литературе их нередко называют «политическими»?

Опираясь на данные, размещенные на официальных сайтах, а также любую иную достоверную информацию, заполните следующую таблицу:

Реформа	Время проведения (начала)	Разработчики	Цели реформы	Основные мероприятия	Итоги
Земская					
Городская					
Судебная					
Военная					
Образования					

Назовите причины введения местного самоуправления. В чьих интересах были введены земства? Для ответа на этот вопрос рассмотрите порядок выборов губернских и уездных земских учреждений и определите, какая из социальных групп играла в них ведущую роль. Какие функции выполняли земства? Почему земства были учреждены только в Европейской части России (46 губерний)?

Укажите цель судебной реформы. Какие принципы судопроизводства и какая система судов были введены «судебными уставами» 1864 г.? Как долго продолжалась судебная реформа? Назовите её основные недостатки.

Военная реформа оказалась наиболее сложной. Она проводилась долго (началась в 1862 г. и окончилась в 1874 г.), поэтапно и сразу по нескольким направлениям (изменение принципа комплектования армии, реорганизация управления войсками, перевооружение). Назовите основные мероприятия на каждом из названных направлений. Удалось ли к

концу правления Александра II модернизировать русскую армию? Подтвердилась ли на практике успешность этой военной реформы?

Почему необходимо было провести реформу образования в 1860-е гг.? Назовите изменения в системе высшего образования (университетов). Какие типы школ были введены в ходе реформирования системы образования?

Почему реформы 1860-х – 1870-х гг. носили незавершенный характер?

23. Впишите напротив каждой даты соответствующее событие:

1855–1881 гг. – _____

1853–1856 гг. – _____

19 февраля 1861 г. – _____

1863 г. – _____

1864 г. – _____

1870 г. – _____

1874 г. – _____

1877–1878 гг. – _____

24. Дайте письменное определение следующих понятий:

Временнообязанные крестьяне – _____

Всесословная воинская повинность – _____

Выкупная операция – _____

Земства (земские учреждения) – _____

Конституция (от лат. constitutio – устройство) – _____

Либерализм – _____

Модернизация – _____

Отрезки – _____

25. Тест для блиц-опроса.

1. По форме государственного устройства Россия к началу XIX в. была

- 1) раннефеодальной монархией;
- 2) неограниченной монархией;
- 3) конституционной монархией;
- 4) президентской республикой.

2. В ряду причин, побудивших Александра I приступить к разработке проектов либеральных реформ, было влияние

- 1) теории «официальной народности»;
- 2) положений теории общинного социализма;
- 3) идей эпохи Просвещения;
- 4) взглядов революционеров-демократов.

3. В первые годы царствования Александра I Негласным Комитетом называли

- 1) тайную организацию дворян-декабристов;
- 2) небольшой круг друзей императора, разрабатывавших проекты реформ;
- 3) неофициальное правительство при монархе во главе с А.Ф. Адашевым;
- 4) организаторов «Священного союза».

4. Указ о «Вольных хлебопашцах» 1803 г. предусматривал

- 1) обязательную отмену крепостного права
- 2) освобождение крепостных крестьян за выкуп и наделение их землей при желании помещика
- 3) выкуп (за счет казны) части крепостных и переселения их на свободные земли
- 4) разрешение крестьянам выходить из общины и селиться на хуторах

5. В первой половине XIX в. отходниками назывались крепостные крестьяне

- 1) переселенные помещиком на пустующие земли;
- 2) сбежавшие от помещика;
- 3) отданные помещиком в рекруты;
- 4) отправлявшиеся на заработки с разрешения помещика;

6. Одной из причин крестьянских волнений в России в первой половине XIX в. было

- 1) стремление крестьян добиться выхода из общины с землей;
- 2) недовольство крестьян высокими выкупными платежами;
- 3) нежелание крестьян наниматься на работу к помещикам;
- 4) нежелание крестьян работать на барщине.

7. В XIX в. министерства, как органы центральной исполнительной власти и управления, пришли на смену

- 1) земствам;
- 2) приказам;
- 3) коллегиям;
- 4) совнархозам.

8. В ходе управленческих преобразований Александра I в России был(а) создан(а)

- 1) Государственный совет;
- 2) Верховный тайный совет;
- 3) Земский собор;
- 4) Государственная Дума.

9. «Введение к уложению государственных законов» как проект реформ в России было составлено

- 1) Н.М. Карамзиным;
- 2) М.М. Сперанским;
- 3) П.А. Столыпиным;
- 4) А.А. Аракчеевым.

26. Тест для блиц-опроса.

1. В основу государственного устройства М.М. Сперанский предлагал заложить принцип

- 1) православия, самодержавия и народности;
- 2) введения всеобщего избирательного права;
- 3) разделения ветвей власти;
- 4) всевластия бюрократического аппарата.

2. Устройство военных поселений в России после Отечественной войны 1812 г. было поручено

- 1) М.М. Сперанскому;
- 2) А.А. Аракчееву;
- 3) Н.Н. Новосильцеву;
- 4) М.И. Кутузову.

3. Государственным деятелем, имевшим исключительное влияние на Александра I в последние годы правления, был

- 1) Н.М. Карамзин;
- 2) А.А. Аракчеев;
- 3) М.И. Кутузов;
- 4) М.М. Сперанский.

4. Политические убеждения декабристов сформировались под влиянием

- 1) первой русской революции;
- 2) идей эпохи Просвещения;
- 3) преобразований Николая I;

4) Первой Мировой войны.

5. «Священный союз», созданный после победы над Наполеоном, представлял собой

- 1) объединение сторонников реформ в Европе;
- 2) коалицию европейских монархов;
- 3) общественное объединение ветеранов войн;
- 4) военный союз против России.

6. К изменениям в общественной жизни страны при Николае I следует отнести

- 1) децентрализацию и демократизацию системы государственного управления;
- 2) сокращение численности чиновников;
- 3) появление движения декабристов;
- 4) формирование течения славянофилов.

7. В 1826 г. Николай I учредил Третье отделение Собственной Его Императорского Величества канцелярии, которое стало органом, ведавшим

- 1) управлением государственными крестьянами;
- 2) политическим сыском;
- 3) проведением военной реформы;
- 4) сбором государственных податей.

8. Официальная идеология в царствование Николая I основывалась на положении

- 1) «право наций на самоопределение»;
- 2) «православие, самодержавие, народность»;
- 3) «Москва — третий Рим, а четвертому не бывать»;
- 4) «священство выше царства».

9. Соответствие между названиями войн и их датами

НАЗВАНИЯ ВОЙН

ДАТЫ

- | | |
|------------------------|------------------|
| 1) Отечественная война | А) 1877-1878 гг. |
| 2) Крымская война | Б) 1812 г. |
| 3) Кавказская война | В) 1853-1856 гг. |
| 4) Северная война | Г) 1700-1721 гг. |
| Д) 1810-е-1870-е гг. | |

10. Установите соответствие между именами российских монархов и проведенными в их царствование мероприятиями

ИМЕНА

МЕРОПРИЯТИЯ

- | | |
|-----------------|--|
| 1) Павел I | А) создание Свода законов Российской империи |
| 2) Александр I | Б) отмена крепостного права |
| 3) Николай I | В) учреждение министерств |
| 4) Александр II | Г) введение рекрутской повинности |
| | Д) указ о трехдневной барщине для крепостных крестьян. |

27. Анализ текста.

Изучение «Письма Я.И. Ростовцева к Александру II» (Хрестоматия по истории СССР. 1861 – 1917. – М., 1990. – С. 31-33. Фрагмент)

1. *Каковы причины составления письма императору? Кто такой Яков Иванович Ростовцев?*
2. «Главное противоречие состоит в том, - отмечал автор письма, что у комиссий и некоторых депутатов различные точки исхода: у комиссий – государственная необходимость и государственное право; у них – право гражданское и интересы частные. Они правы со своей точки зрения, мы правы со своей»

Почему возникло данное противоречие? Как оно было разрешено в ходе реформы? Почему в нынешних условиях довольно часто возникают противоречия между законодательной и исполнительной ветвями власти? В чем конкретно? Как они преодолеваются? Используется ли при этом опыт прошлого?

3. Ростовцев жалуется царю, что «огромное число врагов реформы... обвиняет и словесно, и письменно. Редакционные комиссии в желании обобрать дворян, иные даже и в желании произвести анархию, называя некоторых из членов комиссий красными».

Почему многие дворяне противились грядущей крестьянской реформе? Какие силы противятся проводимым реформам сегодня? Какие ярлыки навешивают друг на друга противостоящие группировки?

4. Говоря об усилиях комиссий, Ростовцев заключает, что главная цель – спасти Россию.

От чего (кого) надо было спасти Россию в 1859 г.? Не сгустил ли краски автор письма?

Сегодня мы также часто из самых разных источников слышим о необходимости спасения России.

Как отличить фальшивых патриотов от истинных? Какие приоритеты необходимо выделить, чтобы заменить термин спасти выражением сделать Россию могущественной и цивилизованной державой?

Автор письма советует императору «для исторической будущности России не завязывать новых, незнакомых России узлов, подобных тем, которые Европа в продолжение двух столетий распутывает или разрушает»

Что это за узлы, которые «завязывались» в России на европейский лад?

Имеет ли сегодня место механическое перенесение опыта зарубежных стран на российскую почву реформ? Если да, то в чем конкретно? Каким образом необходимо использовать мировые достижения цивилизации в свих преобразованиях?

28. Анализ текста.

Статья Г.В. Плеханова «Открытое письмо к петроградским рабочим» (фрагмент):

«Несвоевременно захватив политическую власть, русский пролетариат не совершит социальную революцию, а только вызовет гражданскую войну, которая заставит его отступить далеко назад от позиций, завоеванных в феврале и марте нынешнего года. Наш рабочий класс ещё далеко не может с пользой для себя и для страны взять в свои руки всю полноту политической власти. Навязать ему такую власть — значит толкать его на путь величайшего исторического несчастья, которое было бы величайшим несчастьем и для всей России... В стране наш рабочий класс составляет меньшинство... Сама экономика нашей страны осудила бы его на жесточайшее поражение... Власть должна опираться на коалицию всех живых сил страны, то есть на все классы и слои, которые не заинтересованы в восстановлении старого порядка».

1. Назовите год написания данной статьи. Взгляды какой политической партии отражает автор статьи?
2. Какова точка зрения автора о готовности России к социалистической революции? Приведите не менее трёх положений её аргументирующих.
3. Привлекая знания по истории, укажите, какие из доводов автора были подтверждены, а какие — опровергнуты дальнейшим политическим развитием России. Приведите не менее трёх положений.

29. Используя данные, размещенные на официальных сайтах, а также любую иную достоверную информацию, заполните следующие таблицы и проанализируйте полученную информацию в письменном виде:

Таблица 1. «Основные политические партии в России в 1905-1906 гг.»

Наименование партии	Месяц и год образования	Численность (чел.)	Лидеры
МОНАРХИЧЕСКИЕ			
ЛИБЕРАЛЬНОЙ БУРЖУАЗИИ			
РЕВОЛЮЦИОННО-ДЕМОКРАТИЧЕСКИЕ			

Таблица 2. Партийно-политический состав Государственной думы

№ п/п	Название фракций и групп	Количество депутатов
	Первая Государственная дума (27 апреля – 8 июля 1906 г.)	
	Вторая Государственная дума (20 февраля – 2 июня 1907 г.)	
	Третья Государственная дума (1 ноября 1907 г. – 9 июня 1912 г.)	
	Четвертая Государственная дума (15 ноября 1915 г. – 6 (19) октября 1917 г.)	

Таблица 3. Сравнительный анализ программ политических партий

Программные документы партий по:	Монархические партии	Партии либеральной буржуазии	Революционно-демократические партии
крестьянскому вопросу			
по вопросу государственного устройства			
национальному вопросу			

рабочему вопросу			
отношение к Государственной Думе			
отношение к революции			
социальная база политических партий			

30. Дайте аргументированный ответ на следующие вопросы:

1. Когда и чем закончилась первая революция в России?
2. Что означает «третьеиюньская монархия»?
3. Какие главные вопросы рассматривала третья Государственная дума?
4. Дайте характеристику деятельности четвертой Государственной думы.
5. I Дума просуществовала 72 дня, II – 103 дня. Почему так часто менялся состав Думы?
6. В чем опыт создания и функционирования Государственной думы в России может быть полезным в развитии парламентаризма в современной России?
7. Кто начал подготовку аграрной реформы в начале XX в. и в чем она состояла?
8. Какие преобразования готовил П.А. Столыпин?
9. Охарактеризуйте международное положение в 1907-1914 гг.
10. Охарактеризуйте состояние экономики ведущих государств мира к 1914 г.
11. К каким итогам привела внешняя политика правительства России в 1914 г.?

31. Анализ текста.

Из Постановления Политбюро ЦКВКП(б) «О мероприятиях по ликвидации кулацких хозяйств в районах сплошной коллективизации».

I. «Исходя из политики ликвидации кулачества как класса и в связи с этим из необходимости провести наиболее организованным путём начавшийся в районах сплошной коллективизации процесс ликвидации кулацких хозяйств... ЦК постановляет: ...провести немедленно... следующие мероприятия: 1) Отменить в районах сплошной коллективизации в отношении индивидуальных крестьянских хозяйств действие законов об аренде земли и применении наёмного труда в сельском хозяйстве... 2) Конфисковать у кулаков этих районов средства производства, скот, хозяйственные и жилые постройки, предприятия по переработке, кормовые и семенные запасы. 3) ...принять в отношении кулаков следующие меры: а) первая категория— контрреволюционный кулацкий актив немедленно ликвидировать путём заключения в концлагеря, не останавливаясь в отношении организаторов террористических актов, контрреволюционных выступлений и повстанческих организаций перед применением высшей меры репрессии; б) вторую категорию должны составить остальные элементы кулацкого актива, особенно из наиболее богатых кулаков и полупомещиков, которые подлежат высылке в отдаленные местности Союза ССР...; в) в третью категорию входят оставляемые в пределах района кулаки, которые подлежат расселению на новых отводимых им за пределами колхозных хозяйств участках. 4. Количество ликвидируемых по каждой из трёх категорий кулацких хозяйств... в среднем, примерно, 3—5%. Настоящее указание (3—5%) имеет целью сосредоточить удар по действительно кулацким хозяйствам и, безусловно, предупредить распространение этих мероприятий на какую-либо часть середняцких хозяйств. Выселению и конфискации имущества не подлежат семьи красноармейцев и командного состава РККА...

II. ... 1. Предложить ОГПУ репрессивные меры в отношении первой и второй категории кулаков провести в течение ближайших четырёх месяцев (февраль — май),

исходя из приблизительного расчёта — направить в концлагеря 60000 и подвергнуть выселению в отдаленные районы —150000 кулаков; 5. Высылаемым и расселяемым кулакам, при конфискации у них имущества, должны быть оставлены лишь самые необходимые предметы домашнего обихода, некоторые элементарные средства производства...».

Дайте ответ на следующие вопросы:

1. Укажите год принятия постановления. Назовите имя руководителя страны в это время. Какое историческое понятие характеризует процесс образования крупных социалистических крестьянских хозяйств в описываемый период?
2. Как большевики называли процесс «ликвидации кулачества как класса»? Используя документ, назовите не менее двух неотложных мероприятий, которые должны были не допустить сопротивления крестьянского населения властям.
3. Какие карательные меры применяла власть к лицам, подлежащим раскулачиванию? Назовите не менее трёх из них.

32. Анализ текста.

Из статьи западного историка Б.Г. Гарта:

«...Трехмесячная борьба за овладение городом в тактическом плане для немцев свелась к таранным лобовым ударам... Чем глубже немцы втягивались в жилые районы города с их многочисленными домами, тем медленнее развивалось их наступление. На последнем этапе осады линия фронта проходила в нескольких сотнях метров от западного берега Волги, но к этому времени немецкий натиск в результате исключительно тяжёлых потерь стал ослабевать. Каждый шаг вперед обходился им всё дороже и приносил всё меньшие результаты. Сложные условия уличных боев с упорно обороняющимся противником более благоприятствовали русским, хотя они также находились в трудном положении. В сложившейся обстановке им приходилось перевозить подкрепления и боеприпасы на паромках и баржах через Волгу под артиллерийским огнем. Это ограничивало размеры сил, которые русские могли держать и обеспечивать снабжением на западном берегу реки для обороны города. В силу этого защитники города неоднократно подвергались тяжёлым испытаниям... Напряжение сил героических защитников достигло предела, но они выстояли».

Дайте ответ на вопросы:

1. Укажите название города, о котором говорится в статье. К какому году относится описываемая ситуация?
2. На основе текста и знаний из курса истории назовите не менее трёх проблем, с которыми столкнулись защитники города.
3. Приведите не менее трёх причин, по которым защитники города, всё же сумели выстоять.

33. В истории России известны две личности, два генерала – Д.М. Карбышев (1880-1945) и А.И. Деникин (1872-1947). Проведите сравнительный анализ их профессиональной деятельности и оцените с позиций патриота России.

34. Анализ текста.

Из секретной докладной записки начальника управления МГБ по Хабаровскому краю министру госбезопасности.

«При земельной собственности, высоком уровне механизации, сравнительно плодородных почвах и благоприятных климатических условиях сельское хозяйство в колхозах Хабаровского края должно успешно развиваться. В действительности же этого на деле не происходит, особенно за последние годы. Посевные площади колхозов в 1947 г. ещё не достигли довоенного уровня... Колхозы края всё ещё продолжают собирать весьма низкие урожаи по всем культурам. Так, если средняя урожайность

зерновых культур в 1940 г. составляла 11,6 цнт с га, то в 1946 г. упала до 4,1 цнт... Всего же в 1947 г. колхозы недодали государству 24,5 тыс. тонн хлеба, что составляет 28% по отношению к плану хлебозаготовок. ... Основная масса колхозников получала менее 500 граммов зерна на трудодень. Около половины колхозников выдали... менее 300 граммов, тогда как в 1940 г. свыше половины колхозников выдали на трудодень от 1 до 5 кг хлеба... В погоне за мнимым выполнением и перевыполнением плана госпоставок со стороны местных партийных и советских органов ... применялись недопустимые меры принуждения для вывозки и сдачи на склады семенного зерна. В ряде колхозов 15-процентный аванс на трудодни не выдавался, а весь хлеб вывозили на элеваторы. Планы сдачи хлеба государству в 1947 г. по несколько раз изменялись в ходе выполнения госпоставок в сторону их увеличения ... Так, председатель колхоза «Красный уссуриец» заявил: «Никакой разницы между условиями жизни в нашем колхозе и условиями жизни заключенного в тюрьме я не вижу».

Дайте ответ на вопросы:

1. Под каким названием вошел в историю описываемый в источнике период? Укажите его хронологические рамки и фамилию руководителя СССР.
2. Какие явления в жизни колхозов отмечает автор? В чём он видит причины тяжелого положения в сельском хозяйстве края, непосредственно не пострадавшего от войны? Укажите всего не менее трёх положений.
3. Почему записка была секретной? Назовите не менее двух причин. О каких характерных чертах политики государства в этот период можно судить по отрывку? Приведите не менее двух черт.

35. Опишите феномен научно-технического прогресса в СССР.

36. Опишите феномен демократии в России.

37. Анализ текста.

Из послания руководителя СССР Президенту США.

«Уважаемый г-н Президент! ...Мы ценим то, что Вы, как и мы, не догматически подходили к решению вопроса о ликвидации возникшей напряженности, и это позволило нам в сложившихся условиях найти и более гибкую форму проверки вывоза указанных средств. Понимание и гибкость, проявленные Вами в этом деле, высоко оцениваются нами, хотя наша критика американского империализма остаётся, конечно, в силе, потому что этот конфликт был действительно создан политикой Соединенных Штатов Америки в отношении Кубы... Мы с Вами пережили в течение короткого времени довольно острый кризис. Острота его заключалась в том, что мы с Вами готовы были уже сейчас сразиться, а это привело бы к мировой термоядерной войне со всеми её страшными последствиями. Мы учли это и ... пошли на компромисс, хотя понимали, и сейчас заявляем об этом, что Ваши претензии не имели под собой никакой правовой основы».

Дайте ответ на вопросы:

1. Укажите название события, о котором идёт речь в отрывке. Назовите фамилию адресата послания.
2. На основе текста и знания курса истории укажите, что автор называет «указанными средствами», и назовите обстоятельства, взятые каждой из сторон как условия достижения договоренности. Приведите всего не менее трёх положений.
3. Приведите не менее трёх причин достижения договоренности о ликвидации кризиса, ослаблении международной напряженности.

38. XX век изобилует реформаторами в России. Это: С.Ю. Витте, П.А. Столыпин, В.И. Ленин, Н.С. Хрущев, А.Н. Косыгин, М.С. Горбачев, Е.Т. Гайдар, Б.Н. Ельцин, В.В. Путин и др. Оцените их действия по следующей схеме:

- Приверженность реформам;
 - Риск в принятии решений;
 - Умение предвидеть дальнейший ход реформ;
 - Сильный характер;
 - Нетерпимость к оппонентам;
 - Итоги реформ.
- Составьте сравнительную таблицу.

39. Заполните таблицу.

Таблица. К разработке национальной идеи современной России

Составляющие русской идеи	С древнейших времен до начала XX в.	1917 – 1991 гг.	С 90-х гг. XX в. по н.в.
собираение земель			
православие			
коллективизм			

40. В словарях и энциклопедиях дано более 10 определений понятия «история». Подберите подтверждающие примеры к отдельным из них.

Например: Определение: «История - действительность в процессе развития».

Подтверждающий пример: «Законы истории. Диалектика истории».

История – совокупность фактов и событий, относящихся к прошлой жизни; прошлое, сохранившееся в памяти людей.

История – ход, последовательное развитие чего-либо.

История – наука, изучающая последовательное развитие, последовательные изменения какой-либо области природы, культуры, знания.

История – совокупность фактов и событий, связанных с кем-, чем-либо.

История – рассказ, повествование.

История – происшествие, событие, случай.

41. В словарях и энциклопедиях дано более 10 определений понятия «исторический». Подберите конкретные примеры к предлагаемым определениям.

Например: Определение: «Исторический – важный для истории, знаменательный, вошедший в историю. Подтверждающий пример: «Историческая дата. У меня всегда, еще с юношеских лет было ощущение, что я живу в историческое время».

Исторический – существовавший в действительности, соответствующий в реальной действительности; не вымышленный.

Исторический – имеющий в основе событие из истории.

Исторический – рассматривающий явления с точки зрения их возникновения и развития в связи с конкретными условиями их существования.

Исторический – изучающий явления в их последовательном развитии.

Исторический – связанный с определенным этапом развития общества: не вечный, преходящий.

Исторический – относящийся ко времени, от которого сохранились вещественные памятники.

42. Впишите напротив каждой даты соответствующее событие:

1533 – 1547 гг. - _____

16 января 1547 г. - _____

1550 г. – _____

1551 г. – _____

1552 г. – _____

1556 г. – _____

1558–1583 гг. – _____

1565–1572 гг. – _____

1571–1598 гг. – _____

43. Дайте письменное определение следующих понятий:

Боярская Дума – _____

Земский собор – _____

Избранная рада - _____

Кормление – _____

Местничество – _____

Опричнина – _____

Приказ – _____

Стоглавый собор – _____

Ясак – _____

4.5 Методические материалы, определяющие процедуры оценивания знаний, умений, навыков и (или) опыта деятельности, характеризующих этапы формирования компетенций

Промежуточная аттестации по дисциплине (модулю) проводится в соответствии с Положением о промежуточной аттестации обучающихся по основным профессиональным образовательным программам в Российском государственном социальном университете и Положение о балльно-рейтинговой системе оценки успеваемости обучающихся по основным профессиональным образовательным программам – программам среднего профессионального образования, программам бакалавриата, программам специалитета, программам магистратуры в Российском государственном социальном университете.

На промежуточную аттестацию отводится 20 рейтинговых баллов.

Ответы обучающегося на контрольном мероприятии промежуточной аттестации оцениваются педагогическим работником по 20 - балльной шкале, а итоговая оценка по учебной дисциплине выставляется по пятибалльной системе для экзамена/дифференцированного зачета и по системе зачтено/не зачтено для зачета.

Критерии выставления оценки определяются Положением о балльно-рейтинговой системе оценки успеваемости обучающихся по основным профессиональным образовательным программам – программам среднего профессионального образования, программам бакалавриата, программам специалитета, программам магистратуры в Российском государственном социальном университете.

РАЗДЕЛ 5. УСЛОВИЯ РЕАЛИЗАЦИИ ДИСЦИПЛИНЫ (МОДУЛЯ)

5.1. Перечень основной и дополнительной учебной литературы для освоения

дисциплины (модуля)

5.1.1. Основная литература

Кириллов, В. В. История России: учебник для среднего профессионального образования / В. В. Кириллов, М. А. Бравина. — 4-е изд., перераб. и доп. — Москва : Издательство Юрайт, 2022. — 565 с. — (Профессиональное образование). — ISBN 978-5-534-08560-0. — Текст : электронный // Образовательная платформа Юрайт [сайт]. — URL: <https://urait.ru/bcode/490330>

Экономическая история : учебник для вузов / О. Д. Кузнецова, И. Н. Шапкин, А. С. Квасов, Л. И. Пермякова. — 4-е изд., перераб. и доп. — Москва : Издательство Юрайт, 2022. — 435 с. — (Высшее образование). — ISBN 978-5-534-03052-5. — Текст : электронный // Образовательная платформа Юрайт [сайт]. — URL: <https://urait.ru/bcode/488593>

5.1.2. Дополнительная литература

1. Давыдова, Ю.А. История : учебное пособие : [12+] / Ю.А. Давыдова, А.В. Матюхин, В.Г. Моржеедов. — 5-е изд., перераб. и доп. — Москва : Университет Синергия, 2019. — 205 с. : табл. — Режим доступа: по подписке. — URL: <https://biblioclub.ru/index.php?page=book&id=495816> — Библиогр. в кн. — ISBN 978-5-4257-0349-1. — Текст : электронный.

2. Добрякова, Н. А. История : учебное пособие / Н. А. Добрякова, В. Б. Лобанов, В. Н. Сухов. — Санкт-Петербург : СПбГЛТУ, 2019. — 128 с. — ISBN 978-5-9239-1109-1. — Текст : электронный // Лань : электронно-библиотечная система. — URL: <https://e.lanbook.com/book/120056>. — Режим доступа: для авториз. пользователей.

3. Дятлова, Н. И. История : учебное пособие / Н. И. Дятлова, Е. В. Дятлова. — Иркутск : ИрГУПС, 2019. — 152 с. — Текст : электронный // Лань : электронно-библиотечная система. — URL: <https://e.lanbook.com/book/157937>. — Режим доступа: для авториз. пользователей.

4. История: электронное учебно-методическое пособие для внеаудиторной самостоятельной работы студентов : [12+] / сост. Г.П. Волхонская ; Сибирский государственный университет физической культуры и спорта, Колледж физической культуры, Кафедра социально-экономических дисциплин. — Омск : Сибирский государственный университет физической культуры и спорта, 2019. — 115 с. : табл. — Режим доступа: по подписке. — URL: <https://biblioclub.ru/index.php?page=book&id=573591> — ISBN 978-5-91930-107-3. — Текст : электронный.

5. История : практикум / авт.-сост. М.Е. Колесникова ; сост. Т.А. Невская, Л.А. Зверева, А.В. Танцева и др. — Ставрополь : Северо-Кавказский Федеральный университет (СКФУ), 2018. — 119 с. : схем., табл., ил. — Режим доступа: по подписке. — URL: <https://biblioclub.ru/index.php?page=book&id=494720> . — Библиогр. с.: 78 — Текст : электронный.

5.2.Перечень ресурсов информационно-коммуникационной сети «Интернет», необходимых для освоения учебной дисциплины

Название электронного ресурса	Описание электронного ресурса	Используемый для работы адрес
Университетская информационная система РОССИЯ	Университетская информационная система РОССИЯ (УИС РОССИЯ) – электронная библиотека и база для	https://uisrussia.msu.ru/ 100% доступ

<p>(УИС РОССИЯ)</p> <p>Электронная библиотека учебников</p>	<p>исследований и учебных курсов в области экономики, управления, социологии, лингвистики, философии, филологии, международных отношений и других гуманитарных наук. УИС РОССИЯ поддерживается на базе Научно-исследовательского вычислительного центра МГУ имени М.В. Ломоносова</p> <p>На сайте представлены учебники, лекции, доклады, монографии по естественным и гуманитарным наукам.</p>	<p>http://studentam.net 100% доступ</p>
<p>Cyberleninka</p>	<p>Содержит каталог научной периодики по большому количеству научных дисциплин, который содержит полную информацию о научных журналах в электронном виде, включающую их описания и все вышедшие выпуски с содержанием, темами научных статей и их полными текстами.</p>	<p>http://cyberleninka.ru/journal 100% доступ</p>
<p>Единое окно доступа к образовательным ресурсам</p>	<p>Информационная система предоставляет свободный доступ к каталогу образовательных интернет-ресурсов и полнотекстовой электронной учебно-методической библиотеке для общего и профессионального образования</p>	<p>http://window.edu.ru/library 100% доступ</p>
<p>Электронные библиотеки. Электронные библиотеки, словари, энциклопедии</p>	<p>Интернет-ресурсы образовательного и научно-образовательного назначения, оформленные в виде электронных библиотек, словарей и энциклопедий, предоставляют открытый доступ к полнотекстовым информационным ресурсам, представленным в электронном формате — учебникам и учебным пособиям, хрестоматиям и художественным произведениям, историческим источникам и научно-популярным статьям, справочным изданиям и др.</p>	<p>http://gigabaza.ru/doc/131454.html 100% доступ</p>

5.3 Методические указания для обучающихся по освоению дисциплины (модуля)

Освоение обучающимся дисциплины (модуля) «История» предполагает изучение материалов дисциплины на аудиторных занятиях и в ходе самостоятельной работы. Аудиторные занятия проходят в форме лекций, семинаров и практических занятий. Самостоятельная работа включает разнообразный комплекс видов и форм работы обучающихся.

Для успешного освоения дисциплины (модуля) и достижения поставленных целей необходимо внимательно ознакомиться настоящей рабочей программы дисциплины (модуля). Ее может представить преподаватель на вводной лекции или самостоятельно обучающийся использует информацию на официальном Интернет-сайте Университета.

Следует обратить внимание на список основной и дополнительной литературы, которая имеется в электронной библиотечной системе Университета, на предлагаемые преподавателем ресурсы информационно-телекоммуникационной сети Интернет. Эта информация необходима для самостоятельной работы обучающегося.

При подготовке к аудиторным занятиям необходимо помнить особенности каждой формы его проведения.

Подготовка к учебному занятию лекционного типа заключается в следующем.

С целью обеспечения успешного обучения обучающийся должен готовиться к лекции, поскольку она является важнейшей формой организации учебного процесса, поскольку:

- знакомит с новым учебным материалом;
- разъясняет учебные элементы, трудные для понимания;
- систематизирует учебный материал;
- ориентирует в учебном процессе.

С этой целью:

- внимательно прочитайте материал предыдущей лекции;
- ознакомьтесь с учебным материалом по учебнику и учебным пособиям с темой прочитанной лекции;
- внесите дополнения к полученным ранее знаниям по теме лекции на полях лекционной тетради;
- запишите возможные вопросы, которые вы зададите лектору на лекции по материалу изученной лекции;
- постарайтесь уяснить место изучаемой темы в своей подготовке;
- узнайте тему предстоящей лекции (по тематическому плану, по информации лектора) и запишите информацию, которой вы владеете по данному вопросу

Подготовка к занятию семинарского типа

При подготовке и работе во время занятий семинарского типа следует обратить внимание на следующие моменты: на процесс предварительной подготовки, на работу во время занятия, обработку полученных результатов, исправление полученных замечаний.

Предварительная подготовка к учебному занятию семинарского типа заключается в изучении теоретического материала в отведенное для самостоятельной работы время, ознакомление с инструктивными материалами с целью осознания задач практического занятия, техники безопасности при работе с приборами, веществами.

Работа во время проведения учебного занятия семинарского типа включает несколько моментов:

- консультирование студентов преподавателями и вспомогательным персоналом с целью предоставления исчерпывающей информации, необходимой для самостоятельного выполнения предложенных преподавателем задач, ознакомление с правилами техники безопасности при работе в лаборатории;
- самостоятельное выполнение заданий согласно обозначенной учебной программой тематики;

Обработка, обобщение полученных результатов проводится обучающимися самостоятельно или под руководством преподавателя (в зависимости от степени сложности поставленных задач). В результате оформляется индивидуальный отчет. Подготовленная к сдаче на контроль и оценку работа сдается преподавателю. Форма отчетности может быть письменная, устная или две одновременно. Главным результатом в данном случае служит получение положительной оценки по каждому практическому занятию. Это является необходимым условием при проведении рубежного контроля и допуска к промежуточной аттестации. При получении неудовлетворительных результатов обучающийся имеет право в дополнительное время пересдать преподавателю работу до проведения промежуточной аттестации.

Самостоятельная работа.

Для более углубленного изучения темы задания для самостоятельной работы рекомендуется выполнять параллельно с изучением данной темы. При выполнении заданий по возможности используйте наглядное представление материала. Более подробная информация о самостоятельной работе представлена в разделах «Учебно-методическое обеспечение самостоятельной работы по дисциплине (модулю)», «Методические указания к самостоятельной работе по дисциплине (модулю)».

5.4 Информационно-технологическое обеспечение образовательного процесса по дисциплины (модуля)

5.4.1. Средства информационных технологий

1. Персональные компьютеры;
2. Средства доступа в Интернет;
3. Проектор.

5.4.2. Программное обеспечение

1. Операционная система: Astra Linux SE или Windows 7
2. Пакет офисных программ: LibreOffice или Microsoft Office Professional Plus 2007 Russian Academic
3. Справочная система Консультант+
4. Okular или Acrobat Reader DC
5. Ark или 7-zip
6. SKY DNS
7. TrueConf (client)

5.4.3. Информационные справочные системы и профессиональные базы данных

Название электронного ресурса	Описание электронного ресурса	Используемый для работы адрес
ЭБС «Университетская библиотека онлайн»	Электронная библиотека учебников, учебных пособий, монографий, периодических изданий, справочников, словарей, энциклопедий, видео- и аудиоматериалов, иллюстрированных изданий	http://biblioclub.ru/ 100% доступ
Научная электронная библиотека "eLIBRARY.ru"	Крупнейший российский информационно-аналитический портал в области науки, технологии, медицины и образования, содержащий рефераты и полные тексты научных публикаций	http://elibrary.ru/ 100% доступ

ЭБС издательства «Юрайт»	Виртуальный читальный зал учебников и учебных пособий от авторов ведущих вузов России по различным дисциплинам	https://urait.ru/ 100% доступ
ЭБС издательства "ЛАНЬ"	Ресурс, включающий в себя издания издательства "Лань" и других ведущих издательств учебной литературы и электронные версии периодических изданий по естественным, техническим и гуманитарным наукам.	http://e.lanbook.com/ 100% доступ
ЭБС "Book.ru"	Онлайн библиотека актуальной учебной и научной литературы.	http://www.book.ru 100% доступ
База данных "EastView"	Полнотекстовая база данных источников по общественным и гуманитарным наукам.	http://ebiblioteka.ru/ 100% доступ

5.5 Материально-техническое обеспечение образовательного процесса по дисциплине (модулю)

Для изучения дисциплины (модуля) «История» в рамках реализации основной профессиональной образовательной программы по специальности **37.05.02 Психология служебной деятельности** используются:

Учебная аудитория для занятий лекционного типа оснащена специализированной мебелью (стол для преподавателя, парты, стулья, доска для написания мелом); техническими средствами обучения (видеопроекционное оборудование, средства звуковоспроизведения, экран и имеющие выход в сеть Интернет).

Учебная аудитория для занятий семинарского типа: оснащена специализированной мебелью (стол для преподавателя, парты, стулья, доска для написания мелом); техническими средствами обучения (видеопроекционное оборудование, средства звуковоспроизведения, экран и имеющие выход в сеть Интернет).

Помещения для самостоятельной работы обучающихся: оснащены специализированной мебелью (парты, стулья) техническими средствами обучения (персональные компьютеры с доступом в сеть интернет и обеспечением доступа в электронно-информационную среду университета, программным обеспечением).

5.6 Образовательные технологии

При реализации дисциплины (модуля) «История» применяются различные образовательные технологии, в том числе технологии электронного обучения.

Освоение дисциплины (модуля) «История» предусматривает использование в учебном процессе активных и интерактивных форм проведения учебных занятий в форме

деловых и ролевых игр, разбора конкретных ситуаций в сочетании с внеаудиторной работой с целью формирования и развития профессиональных навыков обучающихся.

При освоении дисциплины (модуля) «История» предусмотрено применением электронного обучения.

Учебные часы дисциплины (модуля) «История» предусматривают классическую контактную работу преподавателя с обучающимся в аудитории и контактную работу посредством электронной информационно-образовательной среды в синхронном и асинхронном режиме (вне аудитории) посредством применения возможностей компьютерных технологий (электронная почта, тестирование, презентация, форум и др.).

Методика применения дистанционных образовательных технологий при реализации дисциплины (модуля) «История» представлена в приложениях основной профессиональной образовательной программы по специальности **37.05.02 «Психология служебной деятельности»**.

Лист регистрации изменений

№ п/п	Содержание изменения	Реквизиты документа об утверждении изменения	Дата введения изменения
1.	Утверждена и введена в действие на основании Федерального государственного образовательного стандарта высшего профессионального образования по специальности 37.05.02 Психология служебной деятельности (уровень специалитета), утвержденным приказом Министерства образования и науки Российской Федерации от 26 мая 2020 № 683	Протокол Ученого совета РГСУ № 7 от «02» марта 2022 года	03.03.2022



Министерство науки и высшего образования Российской Федерации
ФЕДЕРАЛЬНОЕ ГОСУДАРСТВЕННОЕ БЮДЖЕТНОЕ ОБРАЗОВАТЕЛЬНОЕ
УЧРЕЖДЕНИЕ
ВЫСШЕГО ОБРАЗОВАНИЯ
**РОССИЙСКИЙ ГОСУДАРСТВЕННЫЙ СОЦИАЛЬНЫЙ
УНИВЕРСИТЕТ»**

УТВЕРЖДАЮ

Декан гуманитарного факультета

/ Г.Ю. Никипорец-Такигава

«21» июня 2022 г.

**РАБОЧАЯ ПРОГРАММА ДИСЦИПЛИНЫ (МОДУЛЯ)
ИНОСТРАННЫЙ ЯЗЫК**

Специальность

37.05.02 «Психология служебной деятельности»

Специализация

«Психология менеджмента и организационное консультирование»

**ОБРАЗОВАТЕЛЬНАЯ ПРОГРАММА ВЫСШЕГО ОБРАЗОВАНИЯ -
ПРОГРАММА СПЕЦИАЛИТЕТА**

Уровень профессионального образования

Высшее образование – специалитет

Форма обучения

Очная

Москва 2022

Рабочая программа дисциплины (модуля) **Иностранный язык (Обязательная часть)** разработана на основании федерального государственного образовательного стандарта высшего образования - *специалитета* по специальности **37.05.02 Психология служебной деятельности (уровень специалитета)**, утвержденного приказом Министерства образования и науки Российской Федерации от 26.05.2020 № 683, учебного плана по основной профессиональной образовательной программе высшего образования - программы *специалитета* по специальности **37.05.02 Психология служебной деятельности (уровень специалитета)**, а также с учетом рекомендованной примерной основной образовательной программой и с учетом следующих профессиональных стандартов, сопряженных с профессиональной деятельностью выпускника:

– 03.008 «Психолог в социальной сфере»

Руководитель основной профессиональной образовательной программы канд. психол. наук, доцент, доцент факультета психологии



М.А. Ковалева

Рабочая программа дисциплины (модуля) обсуждена и утверждена на заседании Ученого совета гуманитарного факультета
Протокол № 7 от « 02 » марта 2022 года

Декан факультета
кандидат филологических наук, PhD, доктор политических наук



Г.Ю. Некипорец-Такигава

(подпись)

Рабочая программа дисциплины (модуля) рекомендована к утверждению представителями организаций-работодателей:

Некоммерческое партнерство содействия развитию информационной безопасности в организациях и предприятиях "Союз защитников информации", председатель



А.Е. Бражников

(подпись)

Некоммерческое партнерство «Федерация Психологов-Консультантов Онлайн», президент, к.психол.н., доцент



В.Ю. Меновщиков

(подпись)

Рабочая программа дисциплины (модуля) рецензирована и рекомендована к утверждению:


К.филол.н., доцент кафедры иностранных языков № 2 РЭУ имени Г.В. Плеханова



К.Б. Акопян

(подпись)

К.пед.н., доцент, доцент гуманитарного факультета РГСУ



Л.И. Татарина

Согласовано
Директор научной библиотеки



Маляра И.Г.

СОДЕРЖАНИЕ

1.2. Место дисциплины (модуля) в структуре основной профессиональной образовательной программы.....	4
1.3. Планируемые результаты обучения по дисциплине (модулю) в рамках планируемых результатов освоения основной профессиональной образовательной программы высшего образования – программы специалитета, соотнесенные с установленными индикаторами достижения.....	4
РАЗДЕЛ 2. СТРУКТУРА И СОДЕРЖАНИЕ ДИСЦИПЛИНЫ.....	6
2.1. Объем дисциплины (модуля), включая контактную работу обучающегося с педагогическими работниками и самостоятельную работу обучающегося.....	6
2.2. Учебно-тематический план дисциплины (модуля)	6
РАЗДЕЛ 3. УЧЕБНО-МЕТОДИЧЕСКОЕ ОБЕСПЕЧЕНИЕ САМОСТОЯТЕЛЬНОЙ РАБОТЫ ОБУЧАЮЩИХСЯ ПО ДИСЦИПЛИНЕ (МОДУЛЮ)	7
3.1. Виды самостоятельной работы обучающихся по дисциплине (модулю)	7
3.2 Методические указания к самостоятельной работе по дисциплине (модулю).....	9
РАЗДЕЛ 4. ФОНД ОЦЕНОЧНЫХ СРЕДСТВ ДЛЯ ПРОВЕДЕНИЯ ПРОМЕЖУТОЧНОЙ АТТЕСТАЦИИ ОБУЧАЮЩИХСЯ ПО ДИСЦИПЛИНЕ (МОДУЛЮ)	11
4.1. Форма промежуточной аттестации обучающегося по дисциплине (модулю)	11
4.2. Перечень компетенций с указанием этапов их формирования в процессе освоения образовательной программы	11
4.3. Описание показателей и критериев оценивания компетенций на различных этапах их формирования, описание шкал оценивания.....	12
4.4 Типовые контрольные задания или иные материалы, необходимые для оценки знаний, умений, навыков и (или) опыта деятельности, характеризующих этапы формирования компетенций в процессе освоения образовательной программы	16
РАЗДЕЛ 5. УСЛОВИЯ РЕАЛИЗАЦИИ ДИСЦИПЛИНЫ.....	16
5.1. Перечень основной и дополнительной учебной литературы для освоения дисциплины (модуля), основных и дополнительных онлайн ресурсов.....	16
5.3 Методические указания для обучающихся по освоению дисциплины (модуля).....	18
5.4 Информационно-технологическое обеспечение образовательного процесса по дисциплине (модулю).....	19
5.5 Материально-техническое обеспечение образовательного процесса по дисциплине (модулю).....	20
5.6 Образовательные технологии.....	20
ПРИЛОЖЕНИЯ	22
Лист регистрации изменений	43

РАЗДЕЛ 1. ПАСПОРТ РАБОЧЕЙ ПРОГРАММЫ ДИСЦИПЛИНЫ (МОДУЛЯ)

1.1 Цель и задачи дисциплины (модуля)

Цель и задачи дисциплины (модуля) заключаются в получении обучающимися теоретических знаний об иностранном языке (английском) с последующим применением в профессиональной деятельности и практических навыков по использованию иностранного языка в социальной сфере.

Задачи дисциплины (модуля):

1. формирование представлений о нормах изучаемого языка в традиционной общелитературной области,
2. развитие умений устной и письменной коммуникации на иностранном языке в межличностном общении.
3. развитие коммуникативной компетенции и практических навыков иноязычного общения в рамках монологичной онлайн среды, медиации, восприятия и порождения письменных текстов (академического письма);
4. знание лексических и грамматических единиц и их использования при порождении и восприятии иноязычных высказываний;
5. построение логичных высказываний (устных и письменных) в профессиональной коммуникации на базе восприятия и порождения самостоятельных текстов при чтении, письме и аудировании;
6. владение навыком преобразования иноязычных языковых форм в соответствии с медиацией в сфере профессиональной коммуникации.

1.2. Место дисциплины (модуля) в структуре основной профессиональной образовательной программы

Дисциплина (модуль) «**Иностранный язык**» реализуется в **базовой** части основной профессиональной образовательной программы по специальности **37.05.02 «Психология служебной деятельности»** очной формы обучения.

Изучение дисциплины (модуля) «**Иностранный язык**» базируется на знаниях и умениях, полученных обучающимися ранее в ходе освоения программного материала учебной дисциплины «Иностранный язык» уровня среднего образования.

Изучение дисциплины (модуля) «**Иностранный язык**» является базовым для последующего освоения программного материала учебных дисциплин: «Психология общения в клинической практике».

1.3. Планируемые результаты обучения по дисциплине (модулю) в рамках планируемых результатов освоения основной профессиональной образовательной программы высшего образования – программы специалитета, соотнесенные с установленными индикаторами достижения

Процесс освоения дисциплины (модуля) направлен на формирование у обучающихся универсальной компетенции УК-4, УК-5.

В результате освоения дисциплины (модуля) обучающийся должен демонстрировать следующие результаты:

В результате освоения учебной дисциплины обучающийся должен демонстрировать следующие результаты:

Категория компетенций	Код компетенции	Формулировка компетенции	Код и наименование индикатора достижения компетенции	Результаты обучения

Коммуникация	УК-4	Способен применять современные коммуникативные технологии, в том числе на иностранном(ых) языке(ах), для академического и профессионального взаимодействия	УК-4.1 использует современные коммуникативные технологии, в том числе на иностранном(ых) языке(ах), для академического и профессионального взаимодействия	Знать: современные коммуникативные технологии, в том числе на иностранном(ых) языке(ах), для академического и профессионального взаимодействия Уметь: Использовать в профессиональной деятельности современные коммуникативные технологии, в том числе на иностранном(ых) языке(ах), для академического и профессионального взаимодействия
			УК-4.2 Обосновывает коммуникативные технологии, в том числе на иностранном(ых) языке(ах), для академического и профессионального взаимодействия	Владеть: современными коммуникативными технологиями, в том числе на иностранном(ых) языке(ах), для академического и профессионального взаимодействия
Межкультурное взаимодействие	УК-5	Способен анализировать и учитывать разнообразие культур в процессе межкультурного взаимодействия	УК-5.1 Демонстрирует в процессе межкультурного взаимодействия разнообразие культур	Знать: разнообразие культур в процессе межкультурного взаимодействия Уметь: Использовать в профессиональной деятельности разнообразие культур в процессе межкультурного взаимодействия
			УК-5.2 Использует в процессе межкультурного взаимодействия разнообразие культур	Владеть: разнообразием культур в процессе межкультурного взаимодействия

РАЗДЕЛ 2. СТРУКТУРА И СОДЕРЖАНИЕ ДИСЦИПЛИНЫ

2.1. Объем дисциплины (модуля), включая контактную работу обучающегося с педагогическими работниками и самостоятельную работу обучающегося

Общая трудоемкость дисциплины, изучаемой в 1-2 семестрах на очной форме обучения, и на 1 и 2 курсах очной формы обучения, составляет 5 зачетных единиц. По дисциплине предусмотрены *зачеты*.

Очная форма обучения

Вид учебной работы	Всего часов	Семестры	
		1	2
Контактная работа обучающихся с педагогическими работниками (по видам учебных занятий) (всего):	90	46	44
Учебные занятия лекционного типа	2	2	0
Практические занятия			
Лабораторные занятия			
Иная контактная работа	88	44	44
Самостоятельная работа обучающихся, всего	72	17	55
Контроль промежуточной аттестации (час)	18	9	9
ОБЪЕМ ДИСЦИПЛИНЫ (МОДУЛЯ) В ЧАСАХ	180	72	108

2.2. Учебно-тематический план дисциплины (модуля) Очной формы обучения

Раздел, тема	Виды учебной работы, академических часов						
	Всего	Самостоятельная работа	Контактная работа обучающихся с педагогическими работниками				Иная контактная работа
			Всего	Лекционные занятия	практические занятия	Лабораторные занятия	

							Всего	Практическая подготовка	
Модуль 1 (Семестр 1)									
Раздел 1.1	36	12	24	2			22		
Раздел 1.2	27	5	22				22		
Контроль промежуточной аттестации (час)	9								
Общий объем, часов	72	17	46	2			44		
Форма промежуточной аттестации	Зачет								
Модуль 2 (Семестр 2)									
Раздел 2.1	36	24	12				12		
Раздел 2.2	36	24	12				12		
Раздел 2.3	27	7	20				20		
Контроль промежуточной аттестации (час)	9								
Общий объем, часов	108	55	44				44		
Форма промежуточной аттестации	Зачет								
Общий объем часов по дисциплине (модулю)	180	72	90	2			88		

РАЗДЕЛ 3. УЧЕБНО-МЕТОДИЧЕСКОЕ ОБЕСПЕЧЕНИЕ САМОСТОЯТЕЛЬНОЙ РАБОТЫ ОБУЧАЮЩИХСЯ ПО ДИСЦИПЛИНЕ (МОДУЛЮ)

3.1. Виды самостоятельной работы обучающихся по дисциплине (модулю)

Очной формы обучения

Раздел, тема	Всего	Виды самостоятельной работы обучающихся
--------------	-------	---

		Академическая активность, час	Форма академической активности	Выполнение практ. заданий, час	Форма практического задания	Рубежный текущий контроль, час	Форма рубежного текущего контроля
Модуль 1. Writing online, семестр 1.							
Раздел 1.1.	12	8	Самостоятельная работа с материалами курса под руководством преподавателя в форме индивидуальных консультаций	2	тест	2	тестирование
Раздел 1.2.	5	1	Самостоятельная работа с материалами курса под руководством преподавателя в форме индивидуальных консультаций	2	тест	2	тестирование
Общий объем по модулю/семестру, часов	17	9		4		4	
Модуль 2. Lexis and Grammar in Writing, семестр 2							
Раздел 2.1.	24	14	Самостоятельная работа с материалами курса под руководством преподавателя в форме индивидуальных консультаций	8	реферат	2	тестирование
Раздел 2.2.	24	14	Самостоятельная работа с материалами курса под руководством преподавателя в форме индивидуальных консультаций	8	реферат	2	тестирование
Раздел 2.3.	7	4	Самостоятельная работа с материалами курса под руководством преподавателя в форме индивидуальных	1	реферат	2	тестирование

			консультаций				
Общий объем по модулю/семестру, часов,	55	32		17		6	
Общий объем по дисциплине (модулю), часов	72	41		21		10	

3.2 Методические указания к самостоятельной работе по дисциплине (модулю)

РАЗДЕЛ 1. Входящее тестирование. Определение индивидуального уровня владения языком и индивидуальной траектории изучения языка Знакомство с курсами, выбор индивидуального курса. Работа в монологической иноязычной языковой онлайн среде. Письменное интерактивное обсуждение тем эссе, анализ, выделение ключевых слов и составление назывного плана эссе.

Цель: определение уровня остаточных знаний и выбор оптимального учебно-методического материала для повышения уровня владения иностранным языком для формирования УК-4.

Практические навыки: приобретение навыков работы с разнообразными курсами английского языка.

Перечень изучаемых элементов содержания: уровни владения иностранным языком, международная сертификация владения иностранным языком, далее согласно выбранному онлайн курсу. См. приложение «Методические указания к самостоятельной работе по дисциплине»

ПРАКТИЧЕСКОЕ ЗАДАНИЕ К РАЗДЕЛУ 1

Форма практического задания: согласно выбранному онлайн курсу. См. приложение «Методические указания к самостоятельной работе по дисциплине».

РУБЕЖНЫЙ КОНТРОЛЬ К РАЗДЕЛУ 1

Форма рубежного контроля – компьютерное тестирование согласно выбранному онлайн курсу. См. приложение «Методические указания к самостоятельной работе по дисциплине».

Раздел 2. В зависимости от выбранного курса. См. приложение «Методические указания к самостоятельной работе по дисциплине».

Цель: согласно выбранному онлайн курсу. См. приложение «Методические указания к самостоятельной работе по дисциплине»

Перечень изучаемых элементов содержания: согласно выбранному онлайн курсу. См. приложение «Методические указания к самостоятельной работе по дисциплине».

ПРАКТИЧЕСКОЕ ЗАДАНИЕ К РАЗДЕЛУ 2

Форма практического задания: согласно выбранному онлайн курсу. См. приложение «Методические указания к самостоятельной работе по дисциплине».

РУБЕЖНЫЙ КОНТРОЛЬ К РАЗДЕЛУ 2

Форма рубежного контроля – компьютерное тестирование согласно выбранному онлайн курсу. См. приложение «Методические указания к самостоятельной работе по дисциплине».

Раздел 3. В зависимости от выбранного курса. См. приложение «Методические указания к самостоятельной работе по дисциплине».

Цель: согласно выбранному онлайн курсу. См. приложение «Методические указания к самостоятельной работе по дисциплине»

Перечень изучаемых элементов содержания: согласно выбранному онлайн курсу. См. приложение «Методические указания к самостоятельной работе по дисциплине».

ПРАКТИЧЕСКОЕ ЗАДАНИЕ К РАЗДЕЛУ 3

Форма практического задания: согласно выбранному онлайн курсу. См. приложение «Методические указания к самостоятельной работе по дисциплине».

РУБЕЖНЫЙ КОНТРОЛЬ К РАЗДЕЛУ 3

Форма рубежного контроля – компьютерное тестирование согласно выбранному онлайн курсу. См. приложение «Методические указания к самостоятельной работе по дисциплине».

Раздел 4. В зависимости от выбранного курса. См. приложение «Методические указания к самостоятельной работе по дисциплине».

Цель: согласно выбранному онлайн курсу. См. приложение «Методические указания к самостоятельной работе по дисциплине»

Перечень изучаемых элементов содержания: согласно выбранному онлайн курсу. См. приложение «Методические указания к самостоятельной работе по дисциплине».

ПРАКТИЧЕСКОЕ ЗАДАНИЕ К РАЗДЕЛУ 4

Форма практического задания: согласно выбранному онлайн курсу. См. приложение «Методические указания к самостоятельной работе по дисциплине».

РУБЕЖНЫЙ КОНТРОЛЬ К РАЗДЕЛУ 4

Форма рубежного контроля – компьютерное тестирование согласно выбранному онлайн курсу. См. приложение «Методические указания к самостоятельной работе по дисциплине».

Раздел 5. В зависимости от выбранного курса. См. приложение «Методические указания к самостоятельной работе по дисциплине».

Цель: согласно выбранному онлайн курсу. См. приложение «Методические указания к самостоятельной работе по дисциплине»

Перечень изучаемых элементов содержания: согласно выбранному онлайн курсу. См. приложение «Методические указания к самостоятельной работе по дисциплине».

ПРАКТИЧЕСКОЕ ЗАДАНИЕ К РАЗДЕЛУ 5

Форма практического задания: согласно выбранному онлайн курсу. См. приложение «Методические указания к самостоятельной работе по дисциплине».

РУБЕЖНЫЙ КОНТРОЛЬ К РАЗДЕЛУ 5

Форма рубежного контроля – компьютерное тестирование согласно выбранному онлайн курсу. См. приложение «Методические указания к самостоятельной работе по дисциплине».

Оформление работ, выполняемых в рамках самостоятельной работы осуществляется в соответствии с Методическими указаниями по оформлению письменных работ обучающихся в рамках самостоятельной работы, утвержденными Учебно-методическим советом РГСУ, Протокол № 2 от 25 июня 2015 года.

Конкретные практические задания и задания для рубежного контроля определяются в учебно-методических материалах по работе обучающихся в электронной информационно-образовательной среде РГСУ с применением технологий электронного обучения по данной дисциплине, утверждаемых ежегодно факультетом.

РАЗДЕЛ 4. ФОНД ОЦЕНОЧНЫХ СРЕДСТВ ДЛЯ ПРОВЕДЕНИЯ ПРОМЕЖУТОЧНОЙ АТТЕСТАЦИИ ОБУЧАЮЩИХСЯ ПО ДИСЦИПЛИНЕ (МОДУЛЮ)

4.1. Форма промежуточной аттестации обучающегося по дисциплине (модюлю)

Контрольным мероприятием промежуточной аттестации обучающихся по дисциплине (модюлю) является **зачет**, которые проводится в форме компьютерного тестирования.

4.2. Перечень компетенций с указанием этапов их формирования в процессе освоения образовательной программы

Код компетенции	Содержание компетенции (части компетенции)	Результаты обучения	Этапы формирования компетенций в процессе освоения образовательной программы
УК-4	Способен применять современные коммуникативные технологии, в том числе на иностранном(ых) языке(ах), для	Знать: современные коммуникативные технологии, в том числе на иностранном(ых) языке(ах), для академического и профессионального взаимодействия	Этап формирования знаний

	академического и профессионального взаимодействия	Уметь: Использовать профессиональной деятельности современные коммуникативные технологии, в том числе на иностранном(ых) языке(ах), для академического и профессионального взаимодействия	Этап формирования умений
		Владеть: современными коммуникативными технологиями, в том числе на иностранном(ых) языке(ах), для академического и профессионального взаимодействия	Этап формирования навыков и получения опыта
УК-5	Способен анализировать и учитывать разнообразие культур в процессе межкультурного взаимодействия	Знать: разнообразие культур в процессе межкультурного взаимодействия	Этап формирования знаний
		Уметь: Использовать профессиональной деятельности разнообразие культур в процессе межкультурного взаимодействия	Этап формирования умений
		Владеть: разнообразием культур в процессе межкультурного взаимодействия	Этап формирования навыков и получения опыта

4.3. Описание показателей и критериев оценивания компетенций на различных этапах их формирования, описание шкал оценивания.

Код компетенции	Этапы формирования компетенций	Показатель оценивания компетенции	Критерии и шкалы оценивания
УК-4; УК-5	Этап формирования знаний.	Теоретический блок вопросов. Уровень освоения	1) обучающийся глубоко и прочно освоил программный материал, исчерпывающе,

		<p>программного материала, логика и грамотность изложения, умение самостоятельно обобщать и излагать материал</p>	<p>последовательно, грамотно и логически стройно его излагает, тесно увязывает с задачами и будущей деятельностью, не затрудняется с ответом при видоизменении задания, умеет самостоятельно обобщать и излагать материал, не допуская ошибок – 9-10 баллов; 2) обучающийся твердо знает программный материал, грамотно и по существу излагает его, не допуская существенных неточностей в ответе на вопрос, может правильно применять теоретические положения -7-8 баллов; 3) обучающийся освоил основной материал, но не знает отдельных деталей, допускает неточности, недостаточно правильные формулировки, нарушает последовательность в изложении программного материала - 5-6 баллов; 4) обучающийся не знает значительной части программного материала, допускает существенные ошибки - 0-4 балла.</p>
--	--	---	---

УК-4; УК-5	Этап формирования умений.	<p>Аналитическое задание: -- чтение со словарем и без словаря текстов различных стилей (публицистического, научного, официально-делового) по специальности;</p> <p>-осуществление предпереводческого анализа текста и выбор общей стратегии перевода, в том числе: понимание языковых и культурологических лакун, умение устанавливать межъязыковые и межкультурные различия в обозначении предметно-логического значения имени, признака, действия, выделять коммуникативно-логическую структуру высказывания и находить способы ее передачи при переводе;</p> <p>- умение пользоваться переводческими приемами (антонимический перевод, описательный перевод, прием компенсации) и осуществлять переводческие трансформации (конкретизацию, генерализацию, модуляцию, смысловое развитие и целостное переосмысление)</p> <p>- умение вычленять и переводить социально и локально маркированные языковые средства, профессионализмы</p> <p>- адекватно оформлять текст на языке перевода</p> <p>- реферирование и</p>	<p>1) свободно справляется с задачами и практическими заданиями, правильно обосновывает принятые решения, задание выполнено верно, даны ясные аналитические выводы к решению задания, подкрепленные теорией - 9-10 баллов;</p> <p>2) владеет необходимыми умениями и навыками при выполнении практических заданий, задание выполнено верно, отмечается хорошее развитие аргумента, однако отмечены погрешности в ответе, скорректированные при собеседовании -7-8 баллов;</p> <p>3) испытывает затруднения в выполнении практических заданий, задание выполнено с ошибками, отсутствуют логические выводы и заключения к решению 5-6 баллов;</p> <p>4) практические задания, задачи выполняет с большими затруднениями или задание не выполнено вообще, или задание выполнено не до конца, нет четких выводов и заключений по решению задания, сделаны неверные выводы по решению задания - 0-4 баллов.</p>
------------	---------------------------	--	---

		<p>аннотирование оригинальных текстов по специальности; пользуясь отраслевым словарем; чтение оригинальной литературы по специальности, извлекая при этом необходимую для работы информацию, выявляя способы наиболее целесообразного использования языковых средств в соответствии со структурой и содержанием официально-деловых документов)</p> <p>Практическое применение теоретических положений применительно к профессиональным задачам, обоснование принятых решений</p>	
УК-4; УК-5	Этап формирования навыков и получения опыта.	<p>Аналитическое задание: -конференции, -публичные выступления, - аргументации, - ведение дискуссий на иностранном языке в объеме, - составление деловой корреспонденции, - оформление научно-исследовательских проектов и других документов на иностранном языке</p> <p>Решение практических заданий и задач, владение навыками и умениями при</p>	

		выполнении практических заданий, самостоятельность, умение обобщать и излагать материал.	
--	--	--	--

4.4 Типовые контрольные задания или иные материалы, необходимые для оценки знаний, умений, навыков и (или) опыта деятельности, характеризующих этапы формирования компетенций в процессе освоения образовательной программы

Пример теста для заключительного тестирования (согласно выбранному курсу). См. приложение 2

4.5 Методические материалы, определяющие процедуры оценивания знаний, умений, навыков и (или) опыта деятельности, характеризующих этапы формирования компетенций

Промежуточная аттестация по дисциплине (модулю) проводится в соответствии с Положением о промежуточной аттестации обучающихся по основным профессиональным образовательным программам в Российском государственном социальном университете и Положение о балльно-рейтинговой системе оценки успеваемости обучающихся по основным профессиональным образовательным программам – программам среднего профессионального образования, программам бакалавриата, программам специалитета, программам магистратуры в Российском государственном социальном университете.

На промежуточную аттестацию отводится 20 рейтинговых баллов.

Ответы обучающегося на контрольном мероприятии промежуточной аттестации оцениваются педагогическим работником по 20 - балльной шкале, а итоговая оценка по учебной дисциплине выставляется по пятибалльной системе для дифференцированного зачета и по системе зачтено/не зачтено для зачета.

Критерии выставления оценки определяются Положением о балльно-рейтинговой системе оценки успеваемости обучающихся по основным профессиональным образовательным программам – программам среднего профессионального образования, программам бакалавриата, программам специалитета, программам магистратуры в Российском государственном социальном университете.

РАЗДЕЛ 5. УСЛОВИЯ РЕАЛИЗАЦИИ ДИСЦИПЛИНЫ

5.1. Перечень основной и дополнительной учебной литературы для освоения дисциплины (модуля), основных и дополнительных онлайн ресурсов.

5.1.1. Основная литература и ресурсы

Макарова, Е. А. Английский язык для психологов (B2—C1) : учебник и практикум для вузов / Е. А. Макарова. — 4-е изд., перераб. и доп. — Москва : Издательство Юрайт, 2022. — 355 с. — (Высшее образование). — ISBN 978-5-534-12143-8. — Текст : электронный // Образовательная платформа Юрайт [сайт]. — URL: <https://urait.ru/bcode/488647>

5.1.2. Дополнительная литература

1. Аитов, В. Ф. Английский язык (A1—B1+) : учебное пособие для вузов / В. Ф. Аитов, В. М. Аитова, С. В. Кади. — 13-е изд., испр. и доп. — Москва : Издательство Юрайт, 2020. — 234 с. — (Высшее образование). — ISBN 978-5-534-07022-4. — Текст : электронный // ЭБС Юрайт [сайт]. — URL: <http://www.biblio-online.ru/bcode/452816>

5.2 Перечень ресурсов информационно-коммуникационной сети «Интернет», необходимых для освоения дисциплины (модуля)

Название электронного ресурса	Описание электронного ресурса	Используемый для работы адрес
Университетская информационная система РОССИЯ (УИС РОССИЯ)	Университетская информационная система РОССИЯ (УИС РОССИЯ) – электронная библиотека и база для исследований и учебных курсов в области экономики, управления, социологии, лингвистики, философии, филологии, международных отношений и других гуманитарных наук. УИС РОССИЯ поддерживается на базе Научно-исследовательского вычислительного центра МГУ имени М.В. Ломоносова	https://uisrussia.msu.ru/ 100% доступ
Электронная библиотека учебников	На сайте представлены учебники, лекции, доклады, монографии по естественным и гуманитарным наукам.	http://studentam.net 100% доступ
Cyberleninka	Содержит каталог научной периодики по большому количеству научных дисциплин, который содержит полную информацию о научных журналах в электронном виде, включающую их описания и все вышедшие выпуски с содержанием, темами научных статей и их полными текстами.	http://cyberleninka.ru/journal 100% доступ
Единое окно доступа к образовательным ресурсам	Информационная система предоставляет свободный доступ к каталогу образовательных интернет-ресурсов и полнотекстовой электронной учебно-методической библиотеке для общего и профессионального образования	http://window.edu.ru/library 100% доступ
Электронные библиотеки. Электронные библиотеки, словари, энциклопедии	Интернет-ресурсы образовательного и научно-образовательного назначения, оформленные в виде электронных библиотек, словарей и энциклопедий, предоставляют открытый доступ к полнотекстовым информационным ресурсам, представленным в электронном формате — учебникам и учебным пособиям, хрестоматиям и художественным произведениям, историческим источникам и научно-популярным статьям, справочным изданиям и др.	http://gigabaza.ru/doc/131454.html 100% доступ

5.3 Методические указания для обучающихся по освоению дисциплины (модуля)

Освоение обучающимся дисциплины (модуля) «**Иностранный язык**» предполагает изучение материалов дисциплины на аудиторных занятиях и в ходе самостоятельной работы. Аудиторные занятия проходят в форме лекций, семинаров и практических занятий. Самостоятельная работа включает разнообразный комплекс видов и форм работы обучающихся.

Для успешного освоения дисциплины (модуля) и достижения поставленных целей необходимо внимательно ознакомиться с рабочей программы дисциплины (модуля), доступной в электронной информационно-образовательной среде РГСУ.

Следует обратить внимание на списки основной и дополнительной литературы, на предлагаемые преподавателем ресурсы информационно-телекоммуникационной сети Интернет. Эта информация необходима для самостоятельной работы обучающегося.

При подготовке к аудиторным занятиям необходимо помнить особенности каждой формы его проведения.

Подготовка к учебному занятию лекционного типа заключается в следующем.

С целью обеспечения успешного обучения обучающийся должен готовиться к лекции, поскольку она является важнейшей формой организации учебного процесса, поскольку:

- знакомит с новым учебным материалом;
- разъясняет учебные элементы, трудные для понимания;
- систематизирует учебный материал;
- ориентирует в учебном процессе.

С этой целью:

внимательно прочитайте материал предыдущей лекции;
ознакомьтесь с учебным материалом по учебнику и учебным пособиям с темой прочитанной лекции;

внесите дополнения к полученным ранее знаниям по теме лекции на полях лекционной тетради;

запишите возможные вопросы, которые вы зададите лектору на лекции по материалу изученной лекции;

постарайтесь уяснить место изучаемой темы в своей подготовке;

узнайте тему предстоящей лекции (по тематическому плану, по информации лектора) и запишите информацию, которой вы владеете по данному вопросу.

Подготовка к занятию семинарского типа.

При подготовке и работе во время проведения занятий семинарского типа следует обратить внимание на следующие моменты: на процесс предварительной подготовки, на работу во время занятия, обработку полученных результатов, исправление полученных замечаний.

Предварительная подготовка к учебному занятию семинарского типа заключается в изучении теоретического материала в отведенное для самостоятельной работы время, ознакомление с инструктивными материалами с целью осознания задач лабораторной работы/практического занятия, техники безопасности при работе с приборами, веществами.

Работа во время проведения учебного занятия семинарского типа включает:

– консультирование студентов преподавателями и вспомогательным персоналом с целью предоставления исчерпывающей информации, необходимой для самостоятельного выполнения предложенных преподавателем задач, ознакомление с правилами техники безопасности при работе в лаборатории;

– самостоятельное выполнение заданий согласно обозначенной учебной программой тематики.

Самостоятельная работа.

Для более углубленного изучения темы задания для самостоятельной работы рекомендуется выполнять параллельно с изучением данной темы. При выполнении заданий по возможности используйте наглядное представление материала. Более подробная информация о самостоятельной работе представлена в разделах «Учебно-методическое обеспечение самостоятельной работы по дисциплине (модулю)», «Методические указания к самостоятельной работе по дисциплине (модулю)».

5.4 Информационно-технологическое обеспечение образовательного процесса по дисциплине (модулю)

5.4.1. Средства информационных технологий

Функционирование электронной информационно-образовательной среды обеспечивается

соответствующими средствами информационно-коммуникационных технологий и квалификацией

работников, ее использующих и поддерживающих.

Электронно-библиотечная система и электронная информационно-образовательная среда

обеспечивают одновременный доступ обучающихся по программе бакалавриата. Рабочая программа обеспечена специализированными периодическими изданиями, доступными с компьютеров в сети Университета на сайте Научной библиотеки (lib.rgsu.net: (http://lib.rgsu.net/resouces/podpisres/) в разделе «Подписные полнотекстовые ресурсы». Также обучающиеся могут пользоваться отдельными изданиями электронно-библиотечной системы «Библио-онлайн» (издательства «Юрайт»).

5.4.2. Программное обеспечение

1. Операционная система: Astra Linux SE или Windows 7
2. Пакет офисных программ: LibreOffice или Microsoft Office Professional Plus 2007 Russian Academic
3. Справочная система Консультант+
4. Okular или Acrobat Reader DC
5. Ark или 7-zip
6. SKY DNS
7. TrueConf (client)

5.4.3. Информационные справочные системы и профессиональные базы данных

№	Название электронного ресурса	Описание электронного ресурса	Используемый для работы адрес
1.	ЭБС «Университетская библиотека онлайн»	Электронно-библиотечная система, электронные книги и аудиокниг, учебники для ВУЗов, средних специальных учебных заведений и школы, а также научные монографии, научная периодика, в	http://biblioclub.ru/ 100% доступ

		т.ч. журналы ВАК.	
2.	Научная электронная библиотека eLIBRARY.ru	Поиск по рефератам и полным текстам статей, опубликованных в российских и зарубежных научно-технических журналах	http://elibrary.ru/ 100 % доступ
3.	ЭБС издательства «Юрайт»	Электронно-библиотечная система, коллекция электронных версий книг.	http://www.biblio-online.ru/ 100% доступ
4.	ЭБС издательства «Лань»	Электронно-библиотечная система, электронные книги, учебники для ВУЗов. Коллекция «Музыка»	http://e.lanbook.com/ 100% доступ

5.5 Материально-техническое обеспечение образовательного процесса по дисциплине (модулю)

Для изучения дисциплины (модуля) «Иностранный язык» в рамках реализации основной профессиональной образовательной программы по направлению подготовки 37.05.02 «Психология служебной деятельности» (уровень специалитета) используются:

Учебная аудитория для занятий семинарского типа: оснащена специализированной мебелью (стол для преподавателя, парты, стулья, доска для написания мелом); техническими средствами обучения (видеопроекционное оборудование, средства звуковоспроизведения, экран и имеющие выход в сеть Интернет), а также (при наличии) демонстрационными печатными пособиями (таблицы "Основная грамматика английского языка"), экранно-звуковыми средствами обучения (CD "Разговорный английский»; демонстрационными материалами (лицензированные видеофильмы по данному направлению профессиональной деятельности).

Помещения для самостоятельной работы обучающихся: оснащены специализированной мебелью (парты, стулья) техническими средствами обучения (персональные компьютеры с доступом в сеть интернет и обеспечением доступа в электронно-информационную среду университета, программным обеспечением).

5.6 Образовательные технологии

При реализации дисциплины (модуля) «Иностранный язык» применяются различные образовательные технологии, в том числе технологии электронного обучения.

Освоение дисциплины (модуля) «Иностранный язык» предусматривает использование в учебном процессе активных и интерактивных форм проведения учебных занятий в форме деловых и ролевых игр в сочетании с внеаудиторной работой с целью формирования и развития профессиональных навыков обучающихся.

При освоении дисциплины (модуля) «Иностранный язык» предусмотрено применение электронного обучения.

Учебные часы дисциплины (модуля) «Иностранный язык предусматривают классическую контактную работу преподавателя с обучающимся в аудитории и контактную работу посредством электронной информационно-образовательной среды в синхронном и асинхронном режиме (вне аудитории) посредством применения возможностей компьютерных технологий (электронная почта, электронный учебник, тестирование, вебинар, видеофильм, презентация, форум и др.).

ПРИЛОЖЕНИЯ

Приложение 1. Методические указания к самостоятельной работе по курсу «Академический английский»

Задания курса выполняются последовательно. К ним можно вернуться и проработать дополнительно со словарём, либо в интерактивной беседе с тьютором в комментариях к заданиям непосредственно на онлайн платформе. Изучаемые элементы содержания каждой темы содержат контент в виде видеофайлов, справочных материалов и необходимых транскриптов в формате .pdf, который можно скачать для автономной работы. Все материалы доступны на соответствующих страницах изучаемых элементов содержания.

Перечень изучаемых элементов содержания

1. Welcome to week 1. Introductory video (with the transcript to download).
2. What is your main reason for taking the course/ Intro testing.
3. How to get the most out of the course. Instructions.
4. What do you think academic writing is? Discussion in the comments.
5. The key features of academic writing. Video (with the transcript to download).
6. What ideas would you include in the essay. Discussion in the comments.
7. Developing essay ideas. Video (with the transcript and materials to download).
8. Patterns. First attempt. Comment on it.
9. What ideas were included? Video (with the transcript and materials to download).
10. Strengths and weaknesses. Video and discussion. Video (with the transcript to download).

Тема 2. Organizing your ideas effectively.

Цель: анализ иноязычного текста в части: орфографических норм, организации, выкладки, основной идеи, ключевых слов, структурных особенностей.

Перечень изучаемых элементов содержания

1. Patterns. Second attempt. Comment on the text given.
2. Examining improvements. Video (with the transcript to download).
3. Main ideas. Exercises to download.
4. Review. Examining improvements. Video (with the transcript and answer key to download).
5. Test your knowledge quiz.
6. Write your own para practice.
7. What next? Instructions to week 2.

ПРАКТИЧЕСКОЕ ЗАДАНИЕ К РАЗДЕЛУ 1

Форма практического задания: текстовые упражнения, лексико-грамматический перевод, темы для беседы, эссе.

Перечень примеров текстов курса для чтения и перевода к разделу 1 Introductory notes

Watch this video to find out what you will learn over the next five weeks and how you should approach this course.

The transcript file is a written version of what is said in the video. All of the videos in this course will include a transcript, so if you find it difficult to understand what is being said, you can read along. You can view the transcript underneath each video by clicking in the **view transcript** button in the bottom left corner of each video. Or you might find it helpful to [download the transcript](#). For all other transcripts, you can download these at the bottom of the relevant video Step.

If you are having trouble streaming the videos online, you can always download them by clicking the link in the bottom right hand corner of the video.

Let us know why you are taking this course by selecting the most relevant option in the poll below.

This poll is managed by FutureLearn and the results will not be used outside of the course. All the responses are anonymous. The aggregated results will be displayed in the Step for you to discuss in the comment area below.

This may be the first course that you have undertaken on FutureLearn, or perhaps it is the first course you have taken online. Don't worry: the platform is designed to be easy to navigate.

There are three icons at the top of each Step:

1. The first is a **to do list** which shows all the Steps for that week. You can take a look ahead to see what's coming up in the following weeks and if you don't manage to complete all the Steps in a week, you are always able to catch up.
2. The second icon allows you to see any recent **commenting activity** on this course.
3. The third icon takes you to your **progress page**. Don't forget to mark each Step as complete as you work through the course so that you can track your progress.

Each week there will be a number of videos, articles and discussions that encourage you to share your own thoughts.

If you are using a laptop or desktop computer to access this course, we suggest that you open any external links within the Steps by holding the 'ctrl' button on your keyboard and selecting the link, so that they open in a separate tab.

You might also like to read [five tips and tools for social learning on FutureLearn](#) to help you get the most out of the platform's social learning features. If you still have questions have a look at the list of [FAQs](#). If it hasn't been answered there, please don't hesitate to click the support tab in the bottom right of each Step to let us know what you think.

Being able to write well in English is a big part of this course, so let's get some practice! Introduce yourself in the discussion below and answer the following two questions in your post:

- **What are your experiences so far of writing in English?**
- **What do you think academic writing is?**

Remember, you can 'Like' and reply to comments made by other Learners. You can also filter comments to see those that are 'Most liked' and find your own by selecting 'My comments'.

Understanding the video

Hi. Welcome to the Beginner's Guide to Academic Writing for University. My name is Steve Thomas. And I teach EAP, English for Academic Purposes, here at the University of Reading. This course is all about writing. We know there are lots of people like you from countries all around the world who would like to take a degree in English. But you're worried that your English isn't good enough. Well, this is the beginner's guide. So your writing skills only need to be good enough for a preuniversity course. If you know IELTS, that's about IELTS 4.5. But even if your writing skills are stronger than this, we still think this would be a useful course for you. In fact, this week we'll be showing you the very first piece of writing that a student did on our course a few years ago. And then we'll show you the final piece of writing he did at the end of the course. And you'll be able to see just how much he was able to improve in a few short weeks. The student's name is Xiao. And he went on to complete his undergraduate degree here

at University of Reading and then take a master's. And he's currently taking a PhD. At the University of California in Los Angeles in the United States. If you follow this course closely, we think that you'll be able to make the same kind of improvements that Xiao has. It won't make you an expert writer. But what it will do is give you a solid base for you to build on in the future. Together with my colleagues, Anne Vicary and Sebastian Watkins, we'll be showing you how to write with good academic style, how to organise your ideas effectively. And we'll also be working on some of the most important areas of grammar. There will be plenty of practice activities. And by the end of the course, you'll have written a complete essay, which you'll be able to share with your fellow students. You'll receive feedback on that writing. And hopefully you'll be able to give useful feedback to others. So let's meet Anne and Seb. Hello, my name's Anne. And I'm a teacher of English for Academic Purposes at the University of Reading. I want to talk to you about how to approach this course. Firstly, make sure you do all the exercises. Try and do them in the right order. Try and have a go at not looking at the answers before you've actually done the exercises. Secondly, it's really important that you have a go at posting to the discussion board because in that way you're going to learn more. So put your ideas on the discussion board. Don't be scared. And give feedback to the other students whenever you want. Hello, my name's Seb Watkins. And I'm an academic writing tutor at the University of Reading. I'll be working with you more closely in weeks two and four of this course, when we look at essay organisation and the stages in writing an essay. A beginner's guide to writing in English for university study ©University of Reading 2017 Tuesday, 28 March 2017 Page 2 During the course, we'll ask you to do a range of activities. Some of these will be online. And some of them will be paper based. You'll be able to check your answers to the activities and tasks we give you as you go along. Good luck, and I hope you enjoy the course. OK, you've met the team. And now we'd like to meet you. The first activity is for you to get used to using the discussion board. So introduce yourself, and then answer a couple of questions. Enjoy the course.

THE KEY FEATURES OF ACADEMIC WRITING Video transcript

You've just shared your ideas on the features of academic writing and had a look at what other students have had to say. You've probably read comments about academic writing, discussing complicated ideas, using perfect grammar with good vocabulary, giving evidence to support your points, being well organised, being formal, and so on. And we'll look at most of those areas on this course. But the features of academic writing can really be put into three main categories. That is content, organisation, and language. Content refers to the main ideas and information you want to give in your essay. What are the main points you want to make? What evidence-- that is, details and examples-- can you give to support your main points? Content is really the reason for writing in the first place and will obviously determine how well you answer the question. So it's important to think carefully about it. Organisation refers to how well you arrange those ideas. Are the paragraphs well structured and in a logical order, well linked together? Is there an introduction that hooks in the reader and makes them want to read your writing and a good conclusion at the end to remind the reader of your main points? Finally, language-- is your essay well written with accurate grammar, good spelling, and in a formal academic style? This week, Anne is going to talk to you about the first of those areas, content, in a bit more detail.

Текстовые упражнения к разделу 1:

Discuss the differences between the way of life in your country now and the way of life in the past

China is interesting country with a long history. China is developing very fast nowadays through the government and people's hard work. Many aspect of life have changed in the last fifty years, some change are good and some are bad. China better than before. This essay will explain changes in the country.

Firstly, people's standard of living is higher than before. People's lives very bad after the Second World War. People were poor because the country was poor. There was no food, no electricity and it was hard to buy anything in shops. Because of no food, government had to make a rule, each person could only buy five kilos of rice per month. In people's homes, there was no television or telephone. Since those days, China has industrialised. It has created jobs and opportunities for people in cities such as Shanghai and Beijing and increased building work, exports and profits. China opened its doors to the world. The Olympic Games came to China in 2008. Nowadays, there is enough food for everyone, and families had comfortable homes, televisions, internet access, personal computers and mobile phones. People can buy anything they want in the shops.

Other improvements happen in education and everyday behaviour. In school, students are now learning English and modern ideas which come from other countries whereas in the past they spend time learning how to speak the old Chinese language. Teachers did not teach Science subjects in those days. There are new customs too. For example, in the past, couples usually got married at home and wore red clothes but now they can marry in church and wear western-style clothes. Wives not usually had jobs, they worked at home, they always obeyed their husbands. They never said: 'no' when the man said: 'yes'. But, nowadays, Chinese women can have important job and hold own opinion.

There are some negative changes, such as the number of cigarette smokers has increased and children do not work as hard as before because their live are easy. Both parents now work to have a good standard of living and they have no time to spend with family.

It is clear that China change greatly over the last fifty years, and it will continue to improve. Post your comments on how Xiao's essay has improved in the discussion below. Again, think about the development of his ideas, the organisation and the language.

Тестовое задание:

Test your understanding of main ideas and supporting evidence by completing this exercise. The answers are available on a separate sheet. Read the sentences below. In each sentence, there is an idea which is supported by evidence. Underline the main idea in red and the supporting evidence in blue to show how Xiao has developed his ideas. Please note: these sentences were written by Xiao and as such may contain some mistakes. 1. People's lives very bad after the Second World War. People were poor because the country was poor. There was no food, no electricity and it was hard to buy anything in shops. 2. Since those days, China has industrialised. It has created jobs and opportunities for people in cities such as Shanghai and Beijing and increased building work, exports and profits. 3. Other improvements happen in education and everyday behaviour. In school, students are now learning English and modern ideas which come from other countries whereas in the past they spend time learning how to speak the old Chinese language. 4. There are new customs too. For example, in the past, couples usually got married at home and wore red clothes but now they can marry in church and wear western clothes. 5. There are some negative changes, such as the number of cigarette smokers has increased and children do not work as hard as before because their live are easy. Обязательная часть курса – обратная связь. Образец текста обратной связи:

You have reached the end of Week 1! How have you found this week? What did you enjoy the most? We'd love to hear your thoughts - please share any feedback in the comments section. You should now be able to identify the key features of an academic essay and will have considered techniques for developing the organisational structure, language and content of an essay.

Week 2 will look at how to organise a complete essay, and at what writing in an impersonal style means. You will also look at choosing an essay title so you can begin to develop your own essay, and put these new skills into action.

Don't forget to mark this Step as complete, and then head on over to the first Step in Week 2.

РУБЕЖНЫЙ КОНТРОЛЬ К РАЗДЕЛУ 1: форма рубежного контроля – компьютерное тестирование. Выдержка из образца теста:

Quiz rules

Quizzes do not count towards your course score, they are just to help you learn

You may take as many attempts as you wish to answer each question

You can skip questions and come back to them later if you wish

Which of the following are features of a good paragraph? There may be more than one correct answer.

Select all the answers you think are correct.

Having more than one focus in the paragraph.

Giving examples to support your points.

A link to the previous paragraph.

Question 2

How important is it to analyse the question very carefully to make sure it is being answered?

Extremely important – the question should be answered precisely.

Quite important – as long as the topic is covered the content is flexible.

Not very important – good writing is the most important thing.

If there are a large number of errors, it is harder for the reader to understand your points.

Текст-опросник. Образец текста:

Think about the essay title from this week:

“Discuss the differences between the way of life in your country now and the way of life in the past”

Choose one idea of how life in your country now is different from the past. Think of some examples or details to support your point. Write one paragraph about this change and post it in the comment area below.

Once you have written your paragraph, read through some posts by other participants. Is life in their country similar to your own, or is it different? Leave a comment about the differences, similarities and paragraph organisation.

Remember, you can ‘Like’ and reply to other Learners’ comments.

After you have written your paragraph, you may like to select the continent you live in, in our optional poll, so we can see the numbers of learners around the world.

This poll is managed by FutureLearn and the results will not be used outside of the course. All the responses are anonymous. The aggregated results will be displayed in the Step for you to discuss in the comment area below.

РАЗДЕЛ 2. Essay structure and organization.

Тема 2.1. How to structure an essay.

Цель: анализ структуры эссе.

Перечень изучаемых элементов содержания

Welcome to week 2. Introductory video (with the transcript to download).

Essay organization. Video (with the transcript to download).

Essay organization. An example. Article (with materials to download).

Analysis of the five different essay sections. Video (with the transcript to download).
Analysing the organization of an example essay. P.1. Article.
Analysing the organization of an example essay. P.2. Article. The links within the essay. Video (with the transcript to download).
Parts of the essay quiz.

Тема 2.2. Developing your own essay.

Цель: проработка регистров письменного общения (функциональных стилей), лексико-грамматическое наполнение письменной речи.

Перечень изучаемых элементов содержания

Reordering an essay. Quiz.

Reordering an essay. Article. (with materials to download).

Choosing a title. Article. (with materials to download).

What does writing in an impersonal style mean. Article. (with materials to download).

Writing in an impersonal style. Quiz.

What essay title would you choose and why? Discussion in the comments.

What next? Article.

ПРАКТИЧЕСКОЕ ЗАДАНИЕ К РАЗДЕЛУ 2

Форма практического задания: текстовые упражнения, лексико-грамматический перевод, темы для беседы, эссе.

Примерный перечень текстов для чтения и перевода к разделу

The essay example from the 'Essay organisation' step in Week 2

Discuss the reasons why people choose to live in Reading Reading is a large town in south-east England with a population of 147,300. It is about halfway between London and Oxford. Some people were born in Reading, and they stay because of their family and friends. Other people, however, have relocated for personal reasons; perhaps they want to take up a new job opportunity or be near their social circle. This essay will discuss two common reasons why some people choose to live in Reading: to improve the quality of their family life and to study. Reading offers the opportunity for a good work-life balance. It is only 25 minutes from London by train, but the environment is clean, houses are cheaper and there are many leisure opportunities for families. There are parks and pools in the town and the countryside is only a short car drive away. Shopping is also a growing attraction. The number of retail outlets has increased by one third since the opening of the 'Oracle', a new shopping complex, in 1999. The town also has a library, many places of worship, a theatre, a concert hall, an art gallery, a museum, two cinemas, a football stadium, and many restaurants. These facilities mean that local people of all ages have places to go. Many people also come to Reading to study at a language school or at the university. They may choose Reading because the university has an excellent reputation, a beautiful campus and offers a high level of support to its students. Alternatively, the reasons may be more practical. Transport is efficient; there is easy access to London and Heathrow Airport. Accommodation is fairly easy to find and cheaper than London. Job opportunities are also good. Many students take up part-time work, even if English is not their first language. In conclusion, people live in Reading for their own individual reasons. For some people, Reading represents a lifestyle choice, and for others it offers opportunities to study. With its good employment prospects, ideal location, wide range of leisure facilities, interesting educational opportunities and excellent transport links, it will no doubt continue to be a popular place to live in the future.

ESSAY ORGANISATION Video transcript

Because organisation is such an important part of academic writing, we will focus first on showing you the different parts or sections of a typical essay. The essay you will read is on this title, "discuss the reasons why people choose to live in Reading". Reading is the name of a town in the United Kingdom. As you can hear, it's different from the pronunciation of reading-- as in reading a book-- although the spelling is the same. Now, look at the ideas I had before I

wrote this essay. Why do people choose to live in Reading? Well, they might choose to live there, because their family and friends live there. There are also job opportunities in Reading. Another reason is that house prices are cheaper than in London. It's also a quiet and clean environment. There are also many leisure facilities for the family, things for them to do, such as sport or shopping. Later, we're going to analyse my essay in more detail, looking at the different sections and how the essay is organised.

THE LINKS WITHIN AN ESSAY Video transcript

In an essay, the thesis statement, the paragraph leaders, and the summary, and the conclusion should all be closely linked so that the essay is coherent. If you look at the thesis statement in the introduction of the essay on Reading, you'll see that the key ideas for why people live in Reading are family life and opportunities to study. If we then look at the paragraph leader of the first paragraph-- "Reading offers the opportunity for a good work-life balance"-- good work-life balance relates back to the idea of family life. If we then look at a paragraph leader of the second paragraph-- "many people also come to Reading to study at a language school or at the University"-- the idea of study links back to the idea of study in the thesis statement. If we then look at the conclusion to the essay, the summary reads, "in conclusion, people live in Reading for their own individual reasons. For some people, Reading represents a lifestyle choice, and for others, it offers opportunities to study." So the idea of lifestyle choice links back to the idea of family life, and study links back to the idea of opportunities to study.

РУБЕЖНЫЙ КОНТРОЛЬ К РАЗДЕЛУ 2: Форма рубежного контроля – компьютерное тестирование. Выдержка из образца теста.

When you write your essay, you need to use an impersonal style, as you are writing objectively about impersonal topics.

Select all of the sentences below that are written in an IMPERSONAL/FORMAL style.

Select all the answers you think are correct.

I live in Tokyo, the capital city of Japan, which is on the east coast of the country. I travel around easily.

Tokyo, the capital city of Japan, is located on the east coast of the country. The transport system is efficient.

People use their own cars instead of taking the bus, and as a result there is more air pollution.

We use our own cars instead of taking the bus, so we create more air pollution.

In Bangkok there are traditional wooden houses along the river.

In Bangkok you can see traditional wooden houses along the river.

Образец текстового задания к рубежному контролю 2

Considering what you have learnt in the last few Steps, share your essay title ideas in the discussion below. Remember that your essay title should begin: Discuss the reasons why ... What would your essay title be? Why have you chosen this topic? In week 4, you will need to finalise your essay title, so that you can write your essay.

Remember, you can 'Like' and reply to other Learners' comments and don't forget to take a look at your Replies to see if anyone has responded to your comments.

РАЗДЕЛ 3. Using academic language

Тема 3.1. Language focus Part 1.

Цель: Активизация лексико-грамматических умений и навыков.

Перечень изучаемых элементов содержания

Перечень изучаемых элементов содержания

Welcome to week 3. Introductory video (with the transcript to download).

Writing about facts and activities. Video (with the transcript).

Permanent fact or repeated activity. Quiz.

The present simple. Quiz.

Presenting new information. Video (with the transcript).

Using there is/there are (with materials to download).

Writing about your home town. Discussion.

Describing situations in general. Video (with the transcript).

Using plural nouns. Quiz.

Writing about groups of people. Article.

Using quantity expressions. Quiz.

Тема 3.2. Language focus Part 2.

Цель: Активизация лексико-грамматического материала в письменной речи.

Перечень изучаемых элементов содержания

Describing temporary situations. Video (with the transcript to download).

The form of the present continuous. Article.

Present simple or present continuous? Quiz.

Writing longer sentences. Video (download the transcript).

Compound sentences and linking words. Article.

Complex sentences and subordinators. Article.

Compound and complex sentences/ Quiz.

Writing exercise. Discussion.

What next? Article.

ПРАКТИЧЕСКОЕ ЗАДАНИЕ К РАЗДЕЛУ 3

Форма практического задания: текстовые упражнения, лексико-грамматический перевод, темы для беседы, эссе.

Примерный перечень текстов для чтения и перевода к разделу 3

PRESENTING NEW INFORMATION Video transcript

Writers often use there is or there are, to present new information to the reader. After the new information is presented, more information about it is usually given in the rest of the sentence or in the next sentence. I'll give you an example. "In the UK, there is a small town called Windsor, which has a famous castle." The writer thinks that the reader might not have heard of Windsor. So it begins by introducing the reader to the place and then adding more information. In this next example, the writer wants to open a new topic for discussion so begins by introducing the topic to the reader. "There are many reasons why people should learn English." The writer then adds more information in the new sentence. "The first reason is--" and then, it's going to go and continue that sentence. In these examples, a noun is used after there is and there are. There may also be an adjective before the noun, such as a small town. And for plural nouns, we use to plural of the verb to be. So we say, there are. For singular nouns, we use the singular of the verb to be. So we say, there is. Now have a go at the exercises which follow.

DESCRIBING SITUATIONS IN GENERAL Video transcript

In academic writing, you often need to write in an impersonal way about people or things in general. It's quite common to use a plural noun without "the" to do this. For example, in the sentence: "Students usually make friends easily." This means: "In general, students make friends easily." or "Most students find it easy to make friends." We take another example,

"Families are wealthier than before." This means, "In general, families are wealthier than before." or "Most families now have more money than they had in the past." Now have a go at making the following paragraphs apply to people or things in general.

WRITING LONGER SENTENCES Video transcript

In academic writing, it's good style to use a variety of sentence types. But first of all, you need to understand what a clause is. A clause contains at least a subject and a verb. For example, the lecture finished. The 'lecture' is the subject, and 'finished' is the verb. And that's a very short clause. But we could make a slightly longer clause. Biology concerns the study of living organisms. So 'biology' is the subject, 'concerns' is the verb, and 'the study of living organisms' is just the rest of the clause, but it's still one simple clause. Now when you make different sentence types, you're going to have different numbers of clauses in the sentence. So let's start off with a simple clause. A simple clause is just like the one the lecture finished. It's just a subject and a verb and then a full stop. So I'll give you another example. Bananas grow in hot countries. One subject, 'bananas'. 'Grow' is the matching verb. 'In hot countries' is just the rest of the clause. Another type of sentence is called compound, and this has two simple clauses joined together with a comma and a short linking word. And the short linking words can be any of 'and', 'but', 'so', or 'or'. And I'll read you a compound sentence, and you can see how it works. This is the beginning of a worldwide epidemic, and the situation is very worrying. 'This' is the subject, 'is' is the verb for the first clause, and we've just a comma and a short linking word, and then we've got a new clause: 'the situation' is the subject, and 'is' is the verb. I'm also going to introduce you to a third type of sentence, which is called a complex sentence. Now, this has one simple clause, like we've looked at already, and it has an extra clause starting with a word called a subordinator. Now, these are words like 'because', 'although', 'whereas', which show a relationship between the two clauses. So for example, Jogging increases the heart rate because the heart is working hard to pump more blood around the body. So we've got two clauses there. 'Jogging increases the heart rate'. 'Jogging' is the subject, 'increases' is the verb. That's one simple clause. And then we've got the subordinate clause starting with 'because'. 'The heart' is the subject, and 'is working to pump' is the verb. And that subordinate clause gives us the reason why jogging increases the heart rate. So it shows the relationship between the second clause and the first clause. In another example: Whereas jogging increases the heart rate, yoga improves flexibility and balance, we're comparing there, the benefits of jogging and yoga. Now, the subordinator 'whereas' allows us to do that. So in this sentence, we're putting it at the beginning. So 'whereas jogging increases the heart rate' – that's the subordinate clause -- 'yoga improves flexibility and balance' -- that's the main clause. So 'jogging' is the subject, 'increases' is the verb of the subordinate clause, and 'yoga' is the subject and 'improves' is the verb of the main clause. It's a good tip to think that the subordinate clause is the clause which begins with the subordinator. You can see that if the subordinator is in the middle of the sentence, there's no comma. But if the subordinator is at the beginning of the sentence, it's a good idea to put a comma after the first clause.

РУБЕЖНЫЙ КОНТРОЛЬ К РАЗДЕЛУ 3: Форма рубежного контроля – компьютерное тестирование

Выдержка из тестового задания.

Choose the answer below that correctly fills the gap in this sentence:

The cost of petrol is rising, _____ more people are using public transport to save money.

so

but

Choose the answer below that correctly fills the gap in this sentence:

The government should decide whether to ban smoking completely, _____ allow people the freedom to choose to smoke if they want to.

and

Or

Образец текстового задания к рубежному контролю 3.

Now it's your chance to do some writing. We would like you to write a paragraph about your home town and post it on the discussion below.

You should try to focus on one aspect of your home town and write about it. For example, you could write a paragraph about one of the following:

the way people spend their free time

the reasons why people live there

the changes that are happening

the reasons why people visit it.

You will be limited to 1,200 characters (a character is a letter, punctuation mark or space). You should try to write a topic sentence at the start of your paragraph. Remember to write in an impersonal style.

You might find it helpful to look back at the examples from this week or the two main body paragraphs from the essay about Reading in Essay organisation - an example.

Once you have written your paragraph, please take some time to read the paragraphs that others have written. You could even 'Like' those that you think are well written.

РАЗДЕЛ 4. The stages of writing an essay

Тема 4.1. Preparing your essay.

Цель: Активизация лексико-грамматических навыков иноязычного письма.

Перечень изучаемых элементов содержания:

Welcome to week 4. Introductory video (with the transcript to download).

The stages of writing an essay. Video (transcript to download)

How to analyse the title. Video (transcript to download)

Collecting all the ideas you have. Video (with the transcript to download)

Deciding which ideas and evidence to use. Video (with the transcript to download)

Writing your plan.

Тема 4.2. Writing the first draft.

Цель: анализ, написание назывного плана и оформление работы.

Перечень изучаемых элементов содержания

Chaohua's first draft. Article.

Evaluating Chaohua's first draft. Part 1.

Evaluating Chaohua's first draft. Part 2.

Feedback on language. Part 1. Discussion.

Feedback on language. Part 2. Audio

Writing your first draft.

What next? Article.

ПРАКТИЧЕСКОЕ ЗАДАНИЕ К РАЗДЕЛУ 4

Форма практического задания: текстовые упражнения, лексико-грамматический перевод, темы для беседы, эссе.

Примерный перечень текстов для чтения и перевода к разделу 4

THE STAGES OF WRITING AN ESSAY Video transcript

There are different stages of planning and writing an essay. Look at these stages. What order do you think they go in? Well, first of all, you would analyse the title. Secondly, you'd collect all the ideas you have. Next, you'd draw a diagram to show which ideas and evidence to use. Then,

you'd write your plan. After that, you'd write your first draft, which is your first attempt at the essay. Then you might ask for feedback on your first draft. And then, you would write your final draft. We'll now go through each of these stages. We'll ask you to work on your own essay as we go along. It's important that you work through each stage carefully and in order. Don't rush ahead. We're going to follow the example of one of our students, Chaohua from China. For each stage, we'll first look at how Chaohua completed the stage with her essay, and then ask you to work through that stage with your own essay.

HOW TO ANALYSE THE TITLE Video transcript

In week two, we asked you to choose a title for your own essay beginning with the words discuss the reasons why. The first thing you need to do is analyse your title. In week two, we ask you to find the hidden question in the essay title, Discuss the reasons why people choose to live in Reading. And the hidden question for that essay title was, why do people choose to live in Reading? Now look at the essay title which our student Chaohua chose. Discuss the reasons why increasing numbers of young children are learning English early in China. What's the hidden question in Chaohua's title? Her hidden question is: why are increasing numbers of young children learning English early in China? Now look at your own title. What's the hidden question in your essay title?

COLLECTING ALL THE IDEAS YOU HAVE Video transcript

The next step is to write down all the ideas you have which answer the question in your essay title. Think about the main ideas. You may not use all these ideas in your essay. But it's best to note down all the main points you might include at this stage. Look at the main ideas Chaohua wrote down for her essay. The ideas she first thought of were, English is the main language internationally, children like learning languages, English is an easy language to learn, children learn languages more quickly than adults, the government wants its citizens to be more international, parents care about their children and want them to succeed in life. Now write down all the main ideas which you think you might include in your essay.

DECIDED WHICH IDEAS AND EVIDENCE TO USE Video transcript

Take the ideas which you think are the most useful and interesting, and decide how you will organise them in a way which will answer the hidden question in the title. You may decide that you do not want to use all the ideas which you collected. Do not forget to think about evidence. Remember that evidence means details, examples, and facts which you can use to support your ideas and your writing. Look at how Chaohua organised her diagram. First, she decided on the main ideas that she wanted to include in her essay. She didn't include all the ideas that she first thought of. She decided that the government wants its citizens to be more international was included in the idea English is the main language internationally. She rejected the point that English is an easy language to learn, as she thought this may not actually be true, and it's not a strong enough reason. She's decided that children like learning languages could be included in the idea children learn languages more quickly than adults. She decided to keep the idea that parents care about their children and want them to succeed in life. Next, she decided to add some details and examples to support her main points. For English is the official language internationally, some examples might be business, politics, and science. And the consequence of this is that more and more people need to learn English for their future jobs, so they need to start young. For children learn languages more quickly than adults, an example might be that if a child lives in another country, he can learn to speak three or four other languages quickly. For the idea that parents care about their children and want them to succeed, the result would be that they want their children to study hard and learn English at a young age. So you can see she's expanded on her main points and given more examples and details. A beginner's guide to writing in English for university study ©University of Reading 2017 Wednesday, 29 March 2017 Page 2 to support those points. Now decide on the main points you want to include in your essay. Try and reduce this to three main points. These will form the main ideas of each of your paragraphs. Like Chaohua you may decide to reject some of your ideas or to combine

some of the ideas together. Also, start to add some examples and details to support your main points. These will be the content of the main body of each of your paragraphs.

FEEDBACK ON LANGUAGE Audio transcript Let's take a look at her first mistake. 'Most of primary school are begin to teach English.' This should be 'most primary schools are beginning to teach English'. We don't need the 'of' with 'most'. And 'primary school' should be plural, as she's referring to primary schools in general. Also, she's tried to use the present continuous, but you need I-N-G at the end: 'are beginning'. Let's look at the next point. Chaohua wrote, 'some children start to learn English'. But again, she's talking about a temporary situation or a changing situation, so she should have used the present continuous here. 'Some children are starting to learn English'. In the next sentence, she wrote, 'it also have many language schools'. But she should have put, 'there are also many language schools', as she's introducing a new idea. In the next paragraph, 'the majority of country' should be 'the majority of countries', as she's referring to more than one country. Below, she wrote, 'if you do well in English, you can get a good job'. But as we saw before, it's better to use an impersonal style. For example, 'if people do well in English, they can get a good job'. In her next paragraph, she wrote that 'young children are studying language better than adults'. But here she should use the present simple, as she's referring to a permanent situation or a situation that is always true. Next, she wrote, 'if a young child live in many different countries'. But the subject-verb agreement means that she should have written, 'a young child lives in many different countries', as she's just talking about one child. Later, she wrote, 'more and more young children start to learn English'. But she's talking here about a changing situation, so she should use the present continuous. 'More and more young children are starting to learn English.' In her conclusion, she wrote, 'more and more young children learning English far early'. She needs the verb 'to be' here to form the present continuous correctly. 'More and more young children are learning English'. Finally, she says, 'I think there will be more people to study English in future'. As we saw, it's better to use an impersonal and objective style in academic writing. So she could omit 'I think' to make it more impersonal.

Примерный перечень заданий к тексту к разделу 4

You now need to write a plan for your essay based on the diagram you have drawn. We suggest that your essay should have two or three paragraphs, depending on how many main points you have.

You can use this model to help you plan your essay:

Introduction: background and thesis statement

Paragraph 1: paragraph leader and main body

Paragraph 2: paragraph leader and main body

Paragraph 3: paragraph leader and main body

Conclusion: summary and future advice/prediction

Example essay plan

Look at the plan Chaohua wrote for her essay:

Introduction

Background: English - most preferred international language. Used in many fields. Children learn English in primary schools and kindergartens.

Thesis statement This essay - main reasons for popularity.

Paragraph 1

Paragraph leader: English - official language for majority.

Main body: Examples: business, science, arts etc. Do well in English to get a good job.

Paragraph 2

Paragraph leader: Young children better at studying languages than adults.

Main body: Children living in different countries - learn 3 or 4 languages, so more young children learn English in kindergartens.

Paragraph 3

Paragraph leader: Parents care for their children's future.

Main body: To be successful, need to study hard and learn English early in kindergarten.

Conclusion

Summary: English: widely spoken. Children learn early and good at English.

Prediction: More people study English.

Now you have seen Chaohua's plan we would like you to:

Write a plan for your own essay using the model at the top of this page. You will use your plan later this week to write your first draft.

Remember that your essay will be about 350 words.

РУБЕЖНЫЙ КОНТРОЛЬ К РАЗДЕЛУ 4: Форма рубежного контроля – компьютерное тестирование

Look back at the plan you have made for your essay. You are now ready to write your first draft.

You will be able to submit your first draft for feedback next week. Before that, you should write out your first draft, using your plan to remind you of your main ideas and the organisation of your essay. You can do this on paper or in a word processor, but remember to read through and check your spellings.

Next week you will submit your first draft for feedback from other Learners. This should provide you with comments that you can use to improve your essay for the final draft. You will also get to see how Chaohua responded to feedback on the first draft of her essay and the improvements that she made.

The word count for the draft essay is up to 350 words.

Good luck!

РАЗДЕЛ 5. Evaluating a first draft of an essay

Тема 5.1. Submit the first draft of your essay.

Цель: Повторение и закрепление изученного на курсе.

Перечень изучаемых элементов содержания

Welcome to week 5. Introductory video (with the transcript to download).

What was your biggest challenge in writing the first draft of the essay? Poll.

Submit your first draft. Assignment.

Reviewing an essay. Assignment review.

Reflect on your feedback. Assignment reflection.

Тема 5.2. The final essay.

Цель: Активизация лексико-грамматического материала в письменной речи.

Перечень изучаемых элементов содержания

Responding to feedback. Video (tapescript to download)

Responding to feedback on your first draft. Discussion.

Your final essay. Discussion.

ПРАКТИЧЕСКОЕ ЗАДАНИЕ К РАЗДЕЛУ 5

Форма практического задания: текстовые упражнения, лексико-грамматический перевод, темы для беседы, эссе.

Примерный перечень текстов для чтения и перевода к разделу

Assignment Guidelines

The reviewers will be asked to give you feedback on the following aspects of your assignment, so you should consider these when writing:

Does the introduction include some general background to the title? Is there a thesis statement? Is the topic focus of each paragraph clear? Are the ideas in each paragraph supported with details and examples?

Does the conclusion sum up the main ideas of the essay? Is there a suggestion for the future (a recommendation or prediction or solution)?

Assignment Guidelines

You're going to be asked to give feedback on the following aspects of the author's assignment:

Does the introduction include some general background to the title? Is there a thesis statement? Is the topic focus of each paragraph clear? Are the ideas in each paragraph supported with details and examples?

Does the conclusion sum up the main ideas of the essay? Is there a suggestion for the future (a recommendation or prediction or solution)?

Please keep this window open and do not navigate away before submitting your feedback. If you close the window or navigate to a different page, you will be given a new assignment to review when you return.

You must first submit an assignment in the previous step before you can review other learners' assignments.

RESPONDING TO FEEDBACK Video transcript

Do you remember these comments, which Chaohua received in the feedback on her first draft?

Paragraph 2 Sherry needs to prove her belief that children learn languages more quickly than adults by giving some facts about this. Paragraph 3 Sherry has given some evidence that adults can care for their children – because they want them to be successful. However, she needs to add more examples or facts about this. She decided to go back to her original diagram and try to improve her essay based on these comments. She expanded her diagram. For children learn languages more quickly, she decided to explain that they are good copiers of speech, and their first language does not interfere. For parents care about their children and want them to succeed, she decided to explain this in more detail. Parents love their children and want them to earn more money to help when they are older. Parents also want their children to be richer than they were. She also decided to give some examples. In Shanghai, there are many new kindergartens. She thought perhaps she could give some numbers to support this. She then wrote a new plan for her essay. For each paragraph, she divided it into a paragraph leader, some facts to support this, and some examples. So for paragraph two, the paragraph leader would be, "children learn languages more quickly than adults." And then the fact to support this is that they are good copiers of adults, and their first language does not interfere with their learning. Then she decided to give the example that if a child lives in another country where three or four languages are spoken, he learns these languages very quickly. For paragraph three, the paragraph leader would be, "parents care about their children and want them to succeed in life." The facts to support this would be that they love their children and want them to be rich and look after them when they're older. Parents want them to have a better life than they had. Another fact would be that they want them to learn English early as a result of this. An example would be that there are many new kindergartens in Shanghai which have opened. Chaohua then wrote the final draft of her essay, using this new improved plan. I would like you now to work on improving your essay based on the feedback you've received.

РУБЕЖНЫЙ КОНТРОЛЬ К РАЗДЕЛУ 5: Форма рубежного контроля – компьютерное тестирование

Your final essay

After the peer review exercise you may have needed to make some amendments to your essay.

Remember that your essay should be around 350 words.

You should make these changes in your word processor. You can then share your final essay by copying and pasting the text into a sharing service such as:

Write.as

Rentry.co (best for Learners on a mobile device)

Note: If you are using a computer you can click on one of the links above and select the “open link in new window” option so you can read your essay and make notes at the same time.

You may wish to check the terms of use of each website, before you choose to use one.

All of these tools operate in the same way: copy your whole text from the place you have written it and paste it into the form. You then ‘Publish’ or ‘Go’ the form which generates a very basic web page with its own unique address (URL), which you can share wherever you choose. Get the URL by copying it from your browser’s address bar.

Copy and paste the URL to your completed essay in the discussion below. You may also like to try copying the first paragraph from your essay and pasting it alongside the URL. That way other Learners can see, at a glance, what your essay is about and hopefully encourage them to comment!

Please note: We are aware that some users may not be able to use the sharing services listed above. We are always reviewing the course and would welcome any suggestions on additional sharing service tools which we could try. Please comment below if you know of a sharing tool which works well in your country.

How to use Write.as (desktop)

Copy your text from your word processor or wherever you have written it, and paste it into Write.as. Select the arrow button in the top right hand corner to publish your post. This will generate a page and you can then copy the URL from your browser’s address bar that can be shared on FutureLearn.

How to use Rentry.co on a mobile

First you will need to copy the text you have written, using one of the methods below:

Then go to Rentry.co. This will reveal a blank page, already navigated to the ‘Text’ tab. Long-press (Android) or tap (iOS) in this page to bring up your paste option, and paste your text in.

IMPORTANT: Once you have pasted your text into the page, scroll to the very bottom of the screen to find the ‘Go’ button, and press it.

You will be given a unique edit code, which you will need to keep a note of, in case you want to go back into your post and make any amendments.

Then copy the new unique URL of your reentry.co tab. It will look something like <https://reentry.co/q3xpy>.

Finally, share the URL back in the comments area in FutureLearn!

If you are unable to view the instructions in the image above, please view our Guide to using Rentry.co on a mobile.

Once you have posted your essay, please take the time to read and comment on other people’s. You can also see if anyone has commented on your essay by going to your replies.

Итоговое практическое задание.

Перечень контрольных разделов курса к ИПЗ:

Conclusion. Discussion

An Intermediate Guide. Article.

Next steps. Article.

Перечень тестов итогового практического задания

Well done for completing the course.

You should now have all the basic tools and skills to write a good academic essay.

You can use the comment area below to tell us what you thought about the course, and how you think you did. What did you learn? What would you like to improve? How can we make the course better?

Remember, if you're mentioning the course on social media remember to tag comments with #FLEng4study. You can also follow us on Twitter, Facebook or Instagram where you can find the latest news and updates about all our online courses.

Go on to the next Step to learn how you can continue your learning journey and find out more about our follow-on course An Intermediate Guide to Writing in English to University Study.

An Intermediate Guide

Congratulations on reaching the end Week 5! We hope you have enjoyed the course and you feel better prepared to write an academic essay.

Now that you have come to the end of the 'Beginner's Guide', you may like to improve your academic English skills further, by starting An Intermediate Guide to Writing in English for University Study.

Over five weeks, you will build on your ability to research, write and reference essays and extended writing projects. You'll get an introduction to research tools, writing critically and referencing, as well as learning more about the fundamentals like essay structure, proofreading and avoiding plagiarism.

This course is also facilitated by Brian Turner and the course Mentors.

Find out more on the course description page.

In the next Step, we outline some more ways you can continue your learning journey.

Next steps

Congratulations on reaching the end Week 5! We hope you have enjoyed the course and you feel better prepared to write an academic essay.

Other options at the University of Reading

The University of Reading also offers a wide range of undergraduate, postgraduate taught and postgraduate research opportunities.

You can find out more about our open days.

If you're interested in taking further qualifications in English language, you may be interested in the University of Reading's widely respected Test of English for Educational Purposes (TEEP). The TEEP is the test that is taken by all of our pre-sessional students and indeed, our Pre-sessional English Course might also be an option you wish to investigate.

Online courses

As mentioned in the previous Step, An Intermediate guide to writing in English for University Study is the follow-on course produced by the University of Reading. Learn about using sources, avoiding plagiarism and other tips to further develop your academic English for study success.

There are many more courses on the FutureLearn platform.

Other online resources

There are a wide range of websites to help you develop your English including:

LearnEnglish from the British Council, which uses games, listening activities and grammar exercises to help you learn English.

The BBC Learning English website from the BBC World Service offers a wide range of resources to support your learning.

Andy Gillett's Using English for Academic Purposes website www.uefap.com contains many useful self-study exercises to help you improve your academic skills.

The COCA (Corpus of Contemporary American English) tool is helpful for checking the appropriateness of particular word combinations. A brief set of instructions for how to use COCA can be found at the bottom of this step.

The Academic Phrasebank created by the University of Manchester provides a range of example phrases which can be used in academic work. This can be useful when thinking about the organisation of your assignment and when writing your academic essay or report.

Academic Writing Guidance from the Study Advice team at the University of Reading.

Buy the book

You can also buy the book on which this course is based: Grammar for Writing Study Book by Anne Vicary. The book is designed as a self-study course, which will help you to develop your understanding and use of grammar for written assignments.

We wish you the best of luck in pursuing your academic career, and perhaps we will see you here at the University of Reading!

Get extra benefits, upgrade your course

You can now get more from your experience and take the opportunity to gain extra benefits by upgrading your course.

These benefits will include unlimited access to the course for as long as it exists on FutureLearn, as well as a Certificate of Achievement to help you demonstrate your learning. Find out more.

We wish you the best of luck in pursuing your academic career, and perhaps we will see you here at the University of Reading!

Приложение 2. Пример теста для заключительного тестирования

LISTENING

Track 7

A Listen to an interview with Lucy Bellman, CEO of International News and Media. Complete the sentences below with the correct alternative - a, b or c. You will hear the interview twice.

- 1 According to Ms Bellman, a CFO should be _____
 - a) an optimist
 - b) conservative
 - c) sales-oriented
- 2 Ms Bellman believes a CFO should _____
 - a) let the business's accountants deal with the details
 - b) let the CEO make the big decisions
 - c) be an accountant
- 3 Ms Bellman says that a CFO needs to prepare accounts and budgets _____
 - a) quickly
 - b) working closely with other accountants
 - c) with great care
- 4 Ms Bellman believes that a good CFO understands _____
 - a) both the details and the 'big picture'
 - b) the details but not necessarily the 'big picture'
 - c) the 'big picture' but not necessarily the details
- 5 According to Ms Bellman, a good CFO _____
 - a) can understand the CEO's explanations of policies and so on
 - b) is able to hide bad news so that shareholders don't worry
 - c) can communicate clearly
- 6 Ms Bellman says that a good CFO _____
 - a) can perform well even with only a little understanding of computers
 - b) needs to know a lot about property, law and company secretarial affairs
 - c) should work closely with a company's lawyers and secretaries
- 7 In Ms Bellman's view, a good CFO _____
 - a) will be a good manager
 - b) would make a bad CEO
 - c) deals with every matter very seriously

- 8 Ms Bellman says that a CFO has to work extra hard _____
- a) in times of crisis
 - b) when foreign exchange rates change quickly
 - c) when the CEO is on holiday

reading

A Read the article and decide whether these statements are true or false.

9 Corporate responsibility becomes less important in a bad economy.

10 Mars is worried that demand for chocolate will decrease.

11 Wal-Mart has become more socially responsible mainly because of protests by consumers.

12 Fiona Dawson says that her company makes a luxury food rather than an essential one.

13 Consumers are cutting back more on premium foods than on ethical foods.

Why corporate responsibility is a survivor

Many people predicted that the recession would end talk of corporate social responsibility.

Faced with the fear, or reality, of losing their jobs or homes, consumers would rush past the Fairtrade shelves and pick up something the family could afford. Companies, meanwhile, would concentrate on saving themselves rather than the planet.

That prediction has turned out to be wrong. Mars, the world's biggest sweets and chocolate company, has announced that its entire cocoa supply will be 'produced in a sustainable manner' by 2020. Mars will work largely with the Rainforest Alliance, which encourages farmers to preserve their environment.

Wal-Mart, the world's biggest retailer, recently told a meeting of 1,000 Chinese suppliers that it would hold them to strict environmental and social standards.

Why are these companies acting in a way few expected? First, there are important business reasons. When Mars talks about cocoa supplies being sustainable, they mean it. Chocolate manufacturers are worried about how much cocoa will be available a decade from now. Worldwide cocoa production fell in 2008 for the fourth successive year.

Wal-Mart also has commercial reasons for its position. The company has been encouraging companies to cut down on packaging. This enables it to fit more goods into each delivery truck, not only reducing its emissions but also cutting the amount it spends on petrol. Cost-cutting is vital to beating the downturn and if companies can boost their green credentials at the same time, why not?

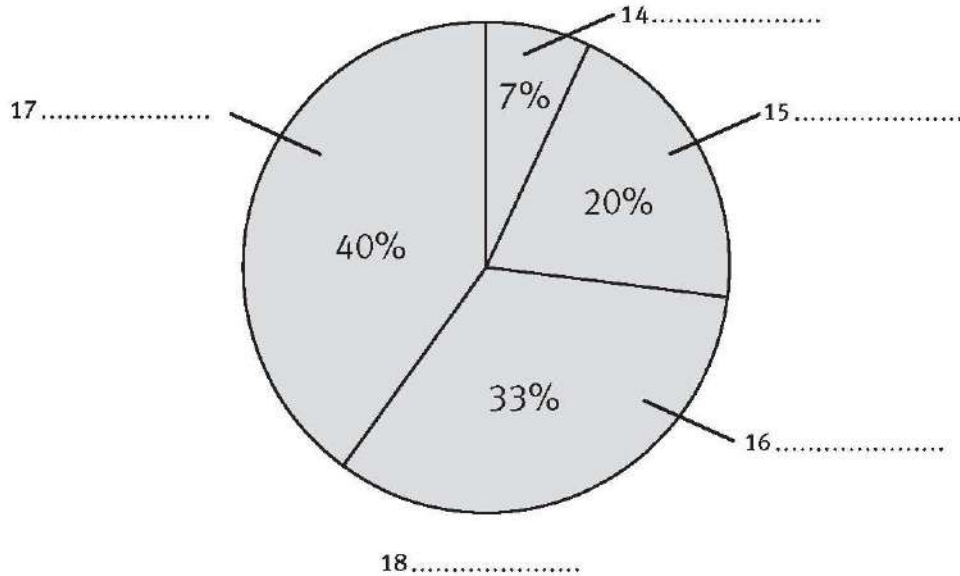
But the companies go further. Not only do their announcements make business sense, they say; consumers, even now, insist on them. Fiona Dawson, Mars UK's managing director, says customers expect the company to 'do the right thing', adding that 'nobody has to buy chocolate'.

A recent report by Mintel, the research organisation, says: 'Although a third of shoppers have cut down on the number of premium foods they buy, only one in 10 has cut back on ethical produce.' Justin King, chief executive of J Sainsbury, the UK retailer, said in February that its Fairtrade sales were holding up well.

About a fifth of consumers are uninterested in such issues and about a third cannot see what difference their purchasing makes. But the biggest group, about 40 per cent, are those who are prepared to buy ethical goods if companies make it easy, which generally means not making it expensive. FT

B Look at the final paragraph of the article. Complete the labels (14–18) on the pie chart with the words and phrases (a–e).

- a) Uninterested in ethical issues
- b) Don't think their buying decisions matter
- c) Others
- d) Consumer attitudes
- e) Prepared to buy ethically if it's easy



language

A Complete the conversation using the correct form of the verbs in brackets.

A How did you get your job at Solarworld, Hans?

B It's kind of a funny story. I _____ 19 (finish) university with a degree in IT but I hadn't been able to find the job I wanted. So, while I _____ 20 (look) for a real job, I got a job driving a delivery van for an office supply company and, at the same time, I was applying for lots of jobs in business.

A So did you apply to Solarworld?

B Well, I wrote them a letter and enclosed my CV but I _____ 21 (send) a very short response saying they weren't interviewing.

A So what happened?

B Well, I had to make a delivery to Solarworld one day. My company _____ 22 (receive) their order for some desks the week before. And while I _____ 23 (deliver) the desks, one of their IT guys was trying to fix a computer for a manager and he just couldn't do it. The manager was getting really angry. So I asked if I could have a look. I think they were both shocked but they let me try.

A OK, I can guess what _____ 24 (happen)!

B It was a basic problem and I solved it right then. And soon after, I was managing that guy who couldn't solve the problem. The first thing I did _____ 25 (be) to make sure he _____ 26 (give) some training!

B Complete the article with who, which or that. In some cases, more than one answer is possible.

Profile: Young CEO Thiago Abreu

Thiago Abreu, 25, runs his own company. The young CEO, _____ 27 put himself through university and earned a degree in chemistry, now runs INTChem. The firm, _____ 28 does on-site water and soil sampling and carries out environmental damage analysis, is based in Brasilia. How do you get to be a CEO at 25? 'My mother is the person _____ 29 really made me believe in myself' says Abreu. 'I

come from a very poor place, a small village. It isn't a place _____ 30 produces many businessmen. But here I am.' INTChem, _____ 31 currently has contracts with two large oil companies and a handful of other smaller businesses, keeps Abreu busy. 'I guess I'm the kind of person _____ 32 likes it that way,' Abreu says.

skills

A Complete the short conversations with the appropriate phrases (a-h).

- a) consider another approach
- b) to do is e-mail Adrienne
- c) deliver any earlier
- d) could be a problem
- e) what are our options
- f) were looking for 15
- g) were hoping for 60
- h) it may not work

33 A We need to deal with Simon's behaviour.

B So _____?

34 A This just isn't working.

B OK, so let's _____.

35 A What shall we do?

B The next thing _____.

36 A We have to stop people using Facebook.

B I'm with you up to a point but _____.

37 A We can give you 30 days' credit.

B We _____.

38 A I need these by Friday.

B Unfortunately, we can't _____.

39 A We want payment on delivery.

B It _____.

40 A I can give you a 10% discount.

B We _____.

B Complete the presentation with the words in the box.

attention background improvements parts questions talk

Hello, everyone, and welcome to Masatomo Electric Industries. I'm going to divide my

_____ 41 into three _____ 42. First, I'll give you

some _____ 43 on our work with synthetic diamonds. After that, I'll talk about

some recent _____ 44 we've made in our production processes. Finally, I'll explain

some of our R&D work in super-hard materials. I'll be glad to answer any _____ 45

at the end of my talk.

Let's start with the background. Could I draw your _____ 46 to the first slide ...

vocabulary

A Choose the best word to complete these sentences.

47 Two men were arrested for using PayPal for money _____.

- a) fixing b) trading c) laundering

48 Selling your company's secrets to a rival is called industrial

- a) fraud b) espionage c) pollution

49 I refuse to work for a company that does animal _____.

- a) fraud b) discrimination c) testing

50 ebay will close your account if they find you're selling counterfeit

- a) goods b) corruption c) fixing
- 51 We need a strong negotiator, someone who's really_____.
- a) assertive b) diffident c) formal
- 52 If you have a clear understanding of what you can and can't do, you're
- a) cautious b) casual c) realistic
- 53 He would do anything to succeed. He's completely_____.
- a) principled b) ruthless c) laid-back
- 54 If you choose a course of action and you stand by your choice, you're
- a) critical b) decisive c) radical
- B Write one word in each gap to complete these idioms.
- 55 It isn't fair. They keep moving the_____.
- 56 If we all launch at the same time, we'll have a level playing_____.
- 57 You know, the C-56 just isn't going to sell. We're flogging a dead_____.
- 58 Our market share is greater than expected. We're ahead of the_____.
- 59 No one has anything like the JC-5. It's a one-horse_____.
- 60 If you put me in the driving_____, I'll sort things out.

writing

A You are a buyer for a DIY store's garden department and have just seen the advert below in a trade magazine. Write an e-mail (40–50 words) to the distributor. Remember to include the following information.

- State which products you are interested in.
- Request more information about the products.
- Ask about prices.

Looking for high-quality garden furniture?

We are distributing three new ranges of flat-pack Swedish products:

- budget - light-weight pine construction, unpainted
- everyday - medium-weight pine construction, factory painted
- deluxe - heavy-duty hardwood, oiled

All furniture is from sustainable sources.

For information, e-mail Helena.Ericsson@hqgf.com

B Last year your company used the services of Ethic-on, a corporate training company that helps organisations work more ethically. Read the letter below from Ethic-on. Then write a response of 120–140 words.

Dear trainee,

Last year your company received training from Ethic-on. As you know, we use case studies in our training programme. We'd like to know how you're getting on. Write to tell us whether our work made a difference or not. In your letter, please include the name of your company, its area of business and three examples of ethical practice. The examples can be of good practice or of areas where improvement may be needed.

Thank you.

Ethic-on Training Services

Лист регистрации изменений

№ п/п	Содержание изменения	Реквизиты документа об утверждении изменения	Дата введения изменения
1.	Утверждена и введена в действие на основании Федерального государственного образовательного стандарта высшего профессионального образования по специальности 37.05.02 Психология служебной деятельности (уровень специалитета), утвержденным приказом Министерства образования и науки Российской Федерации от 26 мая 2020 № 683	Протокол Ученого совета РГСУ № 7 от «02» марта 2022 года	03.03.2022



Министерство науки и высшего образования Российской Федерации
ФЕДЕРАЛЬНОЕ ГОСУДАРСТВЕННОЕ БЮДЖЕТНОЕ ОБРАЗОВАТЕЛЬНОЕ УЧРЕЖДЕНИЕ
ВЫСШЕГО ОБРАЗОВАНИЯ
**«РОССИЙСКИЙ ГОСУДАРСТВЕННЫЙ СОЦИАЛЬНЫЙ
УНИВЕРСИТЕТ»**

УТВЕРЖДАЮ
И.о.декана факультета
экологии
и техносферной
безопасности
канд.экон.наук
/ Р.Х.Губайдуллин /
« 17 » мая 2022 г.

**РАБОЧАЯ ПРОГРАММА ДИСЦИПЛИНЫ (МОДУЛЯ)
БЕЗОПАСНОСТЬ ЖИЗНЕДЕЯТЕЛЬНОСТИ**

Специальность
37.05.02 «Психология служебной деятельности»

Специализация
«Психология менеджмента и организационное консультирование»

**ОБРАЗОВАТЕЛЬНАЯ ПРОГРАММА ВЫСШЕГО ОБРАЗОВАНИЯ -
ПРОГРАММА СПЕЦИАЛИТЕТА**

Уровень профессионального образования
Высшее образование – специалитет

Форма обучения
Очная

Москва 2022

Рабочая программа дисциплины (модуля) **Философия (Обязательная часть)** разработана на основании федерального государственного образовательного стандарта высшего образования - *специалитета* по специальности **37.05.02 Психология служебной деятельности (уровень специалитета)**, утвержденного приказом Министерства образования и науки Российской Федерации от 26.05.2020 № 683, учебного плана по основной профессиональной образовательной программе высшего образования - программы *специалитета* по специальности **37.05.02 Психология служебной деятельности (уровень специалитета)**, а также с учетом рекомендованной примерной основной образовательной программой и с учетом следующих профессиональных стандартов, сопряженных с профессиональной деятельностью выпускника:

- 01.002 «Педагог-психолог (психолог в сфере образования)»;
- 03.008 «Психолог в социальной сфере»;

Рабочая программа дисциплины (модуля) «Безопасность жизнедеятельности» разработана рабочей группой в составе: д-р мед. наук Яковлева Т.П., канд.биол.наук Арсланбекова Ф.Ф.

Руководитель основной профессиональной образовательной программы канд. психол. наук, доцент, доцент факультета психологии



М.А. Ковалева

Рабочая программа дисциплины (модуля) обсуждена и утверждена на заседании Ученого совета факультета экологии и техносферной безопасности
Протокол № 7 от «02» марта 2022 года.


И.о. декана факультета
канд. экон. наук

Р.Х. Габайдуллин



(подпись)

Рабочая программа дисциплины (модуля) рекомендована к утверждению представителями организаций-работодателей:
Некоммерческое партнерство содействия развитию информационной безопасности в организациях и предприятиях "Союз защитников информации", председатель



(подпись)

А.Е. Бражников

Некоммерческое партнерство «Федерация Психологов-Консультантов Онлайн», президент, к.психол.н., доцент



В.Ю. Меновщиков

Рабочая программа дисциплины (модуля) рецензирована и рекомендована к утверждению:

Доктор технических наук, профессор,
профессор МГТУ им. Н. Э. Баумана



С.П. КАРПАЧЁВ

Доктор психол.н., профессор факультета психологии РГСУ



И.Э. Соколовская

Согласовано

Научная библиотека, директор



И.Г. Маляр

СОДЕРЖАНИЕ:

РАЗДЕЛ 1. ПАСПОРТ РАБОЧЕЙ ПРОГРАММЫ ДИСЦИПЛИНЫ (МОДУЛЯ)	4
1.1. Цель и задачи дисциплины (модуля).....	4
1.2. Место дисциплины (модуля) в структуре основной профессиональной образовательной программы.....	4
РАЗДЕЛ 2. СТРУКТУРА И СОДЕРЖАНИЕ ДИСЦИПЛИНЫ (МОДУЛЯ).....	6
2.1. Объем дисциплины (модуля), включая контактную работу обучающегося с педагогическими работниками и самостоятельную работу обучающегося.....	6
2.2. Учебно-тематический план дисциплины (модуля)	7
РАЗДЕЛ 3. УЧЕБНО-МЕТОДИЧЕСКОЕ ОБЕСПЕЧЕНИЕ САМОСТОЯТЕЛЬНОЙ РАБОТЫ ОБУЧАЮЩИХСЯ ПО ДИСЦИПЛИНЕ (МОДУЛЮ)	8
3.1. Виды самостоятельной работы обучающихся по дисциплине (модулю)	8
3.2. Методические указания к самостоятельной работе по дисциплине (модулю)	9
РАЗДЕЛ 4. ФОНД ОЦЕНОЧНЫХ СРЕДСТВ ДЛЯ ПРОВЕДЕНИЯ ПРОМЕЖУТОЧНОЙ АТТЕСТАЦИИ ОБУЧАЮЩИХСЯ ПО ДИСЦИПЛИНЕ (МОДУЛЮ)	24
4.1. Форма промежуточной аттестации обучающегося по дисциплине (модулю)	24
4.2. Перечень компетенций с указанием этапов их формирования в процессе освоения образовательной программы	24
4.3. Описание показателей и критериев оценивания компетенций на различных этапах их формирования, описание шкал оценивания.....	25
4.4. Типовые контрольные задания или иные материалы, необходимые для оценки знаний, умений, навыков и (или) опыта деятельности, характеризующих этапы формирования компетенций в процессе освоения образовательной программы.....	26
4.5. Методические материалы, определяющие процедуры оценивания знаний, умений, навыков и (или) опыта деятельности, характеризующих этапы формирования компетенций.....	30
РАЗДЕЛ 5. УСЛОВИЯ РЕАЛИЗАЦИИ ДИСЦИПЛИНЫ (МОДУЛЯ)	30
5.1. Перечень основной и дополнительной учебной литературы для освоения дисциплины (модуля)	30
5.1.2. <i>Дополнительная литература</i>	31
5.2. Перечень ресурсов информационно-коммуникационной сети «Интернет», необходимых для освоения дисциплины (модуля)	31
5.3. Методические указания для обучающихся по освоению дисциплины (модуля).....	32
5.4. Информационно-технологическое обеспечение образовательного процесса по дисциплины (модуля).....	33
5.5. Материально-техническое обеспечение образовательного процесса по дисциплине (модулю).....	34
5.6. Образовательные технологии.....	35

РАЗДЕЛ 1. ПАСПОРТ РАБОЧЕЙ ПРОГРАММЫ ДИСЦИПЛИНЫ (МОДУЛЯ)

1.1. Цель и задачи дисциплины (модуля)

Цель дисциплины (модуля):

– формирование профессиональной культуры безопасности (ноксологической культуры), под которой понимается готовность и способность личности использовать в профессиональной деятельности приобретенную совокупность знаний, умений и навыков для обеспечения безопасности в сфере своей профессиональной деятельности; характера мышления и ценностных ориентаций, при которых вопросы безопасности рассматриваются в качестве приоритета;

– формирование у студентов представления о неразрывном единстве эффективной профессиональной деятельности с требованиями к безопасности и защищенности человека.

Изучением дисциплины достигается понимание того, что реализация требований безопасности жизнедеятельности гарантирует сохранение работоспособности и здоровья человека в различных жизненных условиях и готовит его к рациональным действиям при возникновении экстремальных ситуаций.

Задачи дисциплины (модуля):

1. Приобретение понимания проблем устойчивого развития и рисков, связанных с деятельностью человека;
2. Овладение приемами рационализации жизнедеятельности, ориентированными на снижения антропогенного воздействия на природную среду и обеспечение безопасности личности и общества;
3. Формирование культуры безопасности, экологического сознания и риск-ориентированного мышления, при котором вопросы безопасности и сохранения окружающей среды рассматриваются в качестве важнейших приоритетов жизнедеятельности человека;
4. Формирование культуры профессиональной безопасности, способностей для идентификации опасности и оценивания рисков в сфере своей профессиональной деятельности;
5. Готовности применения профессиональных знаний для минимизации негативных экологических последствий, обеспечения безопасности и улучшения условий труда в сфере своей профессиональной деятельности;
6. Мотивации и способностей для самостоятельного повышения уровня культуры безопасности;
7. Способностей к оценке вклада своей предметной области в решение экологических проблем и проблем безопасности;
8. Способностей для аргументированного обоснования своих решений с точки зрения безопасности;
9. Приобретения устойчивых навыков, необходимых для принятия быстрых и четких решений и выполнения действий, необходимых для предупреждения опасных последствий.

1.2. Место дисциплины (модуля) в структуре основной профессиональной образовательной программы

Дисциплина (модуль) «**Безопасность жизнедеятельности**» реализуется в **базовой** части Блока 1 «Дисциплины (модули)» основной профессиональной образовательной программы «**Психология служебной деятельности**» по специальности **37.05.02 Психология служебной деятельности (уровень специалитета)** в очной форме обучения.

Изучение дисциплины (модуля) «Безопасность жизнедеятельности» базируется на знаниях и умениях, полученных обучающимися ранее в ходе освоения дисциплин на уровне СО и СПО.

Изучение дисциплины (модуля) «**Безопасность жизнедеятельности**» является базовым для последующего освоения программного материала учебных дисциплин: «Психология труда», «Экстремальная психология».

1.3. Планируемые результаты обучения по дисциплине (модулю) в рамках планируемых результатов освоения основной профессиональной образовательной программы высшего образования – программы специалитета, соотнесенные с установленными индикаторами достижения

Процесс освоения дисциплины (модуля) направлен на формирование у обучающихся следующих универсальных компетенций: УК-1; УК-8.

В результате освоения дисциплины (модуля) обучающийся должен демонстрировать следующие результаты:

Категория компетенций	Код компетенции	Формулировка компетенции	Код и наименование индикатора достижения компетенции	Результаты обучения
Системное и критическое мышление	УК-1	Способен осуществлять критический анализ проблемных ситуаций на основе системного подхода, выработать стратегию действий	УК-1.1 Осуществляет анализ проблемных ситуаций на основе системного подхода	Знать: особенности возникновения проблемных ситуаций на основе системного подхода, выработать стратегию действий
			УК-1.2 Демонстрирует различные стратегии действий при анализе проблемных ситуаций	Уметь: решать проблемные ситуации на основе системного подхода, выработать стратегию действий Владеть: навыками решения проблемных ситуаций на основе системного подхода, выработать стратегию действий
Безопасность жизнедеятельности	УК-8	Способен создавать и поддерживать в повседневной жизни и в профессиональной деятельности безопасные условия	УК-8.1 применяет в повседневной жизни и в профессиональной деятельности безопасные условия жизнедеятельности для сохранения природной среды, обеспечения устойчивого развития общества	Знать: как поддерживать в повседневной жизни и в профессиональной деятельности безопасные условия жизнедеятельности для сохранения природной среды, обеспечения устойчивого развития общества

		жизнедеятельности для сохранения природной среды, обеспечения устойчивого развития общества, в том числе при угрозе и возникновении чрезвычайных ситуаций и военных конфликтов	<i>УК-8.2 использует безопасные условия жизнедеятельности для сохранения природной среды, обеспечения устойчивого развития общества, в том числе при угрозе и возникновении чрезвычайных ситуаций и военных конфликтов</i>	<p><i>Уметь: поддерживать в повседневной жизни и в профессиональной деятельности безопасные условия жизнедеятельности для сохранения природной среды, обеспечения устойчивого развития общества</i></p> <p><i>Владеть: навыками поддержания в повседневной жизни и в профессиональной деятельности безопасных условий жизнедеятельности для сохранения природной среды, обеспечения устойчивого развития общества</i></p>
--	--	--	--	---

РАЗДЕЛ 2. СТРУКТУРА И СОДЕРЖАНИЕ ДИСЦИПЛИНЫ (МОДУЛЯ)

2.1 Объем дисциплины (модуля), включая контактную работу обучающегося с педагогическими работниками и самостоятельную работу обучающегося

Общая трудоемкость дисциплины (модуля), изучаемой в 1 семестре, составляет 2 зачетные единицы. По дисциплине (модулю) предусмотрен зачет.

Очная форма обучения

Вид учебной работы	Всего часов	Семестры			
		1			
Контактная работа обучающихся с педагогическими работниками		36			
Учебные занятия лекционного типа		16			
<i>из них: в форме практической подготовки</i>					
Практические занятия		4			
<i>из них: в форме практической подготовки</i>					
Лабораторные занятия					
<i>из них: в форме практической подготовки</i>					
Иная контактная работа		16			
<i>из них: в форме практической подготовки</i>					
Самостоятельная работа обучающихся		27			
Контроль промежуточной аттестации		9			
Форма промежуточной аттестации					
ОБЪЕМ ДИСЦИПЛИНЫ (МОДУЛЯ) В ЧАСАХ		72			

2.2. Учебно-тематический план дисциплины (модуля)

Очной формы обучения

Раздел, тема	Виды учебной работы, академических часов									
	Всего	Самостоятельная работа	Контактная работа обучающихся с педагогическими работниками							
			Всего	Лекционные занятия	из них: в форме практической подготовки	Семинарские/практические занятия	из них: в форме практической подготовки	Лабораторные занятия	из них: в форме практической подготовки	Иная контактная работа
Модуль 1 (Семестр1)										
Раздел 1. Теоретико-методологические основы безопасности жизнедеятельности как науки и учебной дисциплины	32	14	18	8		2				8
Тема 1. Теоретические и методические подходы к анализу безопасности как социального явления.	7	3		2						2
Тема 2. Здоровье населения и факторы, его формирующие.	7	3		2						2
Тема 3. Природные опасности, профилактика и меры защиты.	8	4		2						2
Тема 4. Техносферные опасности. Взаимодействие человека со средой обитания.	10	4		2		2				2
Раздел 2. Обеспечение безопасности жизнедеятельности в социальной, экономической, экологической средах	31	13	18	8		2				8
Тема 5 Трудовая деятельность как основа безопасности жизнедеятельности	8	4	4	2						2
Тема 6. Социальная безопасность как условие общественной безопасности в Российской Федерации.	6	2	4	2						2
Тема 7. Экономическая безопасность как фундамент устойчивого развития современной России.	7	3	4	2						2
Тема 8. Экологическая безопасность в системе энергетического развития современной России.	10	4	6	2		2				2

Раздел, тема	Виды учебной работы, академических часов									
	Всего	Самостоятельная работа	Контактная работа обучающихся с педагогическими работниками							
			Всего	Лекционные занятия	из них: в форме практической подготовки	Семинарские/практические занятия	из них: в форме практической подготовки	Лабораторные занятия	из них: в форме практической подготовки	Иная контактная работа
Контроль промежуточной аттестации (час)	9	9								
Общий объем, часов	72	36	36	16		4				16

РАЗДЕЛ 3. УЧЕБНО-МЕТОДИЧЕСКОЕ ОБЕСПЕЧЕНИЕ САМОСТОЯТЕЛЬНОЙ РАБОТЫ ОБУЧАЮЩИХСЯ ПО ДИСЦИПЛИНЕ (МОДУЛЮ)

3.1. Виды самостоятельной работы обучающихся по дисциплине (модулю)

Очной формы обучения

Раздел, тема	Всего	Виды самостоятельной работы обучающихся					
		Академическая активность, час	Форма академической активности	Выполнение практ. заданий, час	Форма практического задания	Рубежный текущий контроль, час	Форма рубежного текущего контроля
Модуль 1. семестр 1_							
Раздел 1. Теоретико-методологические основы безопасности жизнедеятельности как науки и учебной дисциплины	14	6	Подготовка к лекционным и практическим занятиям, самостоятельное изучение раздела в ЭИОС	6	реферат	2	Компьютерное тестирование или иная форма рубежного контроля по усмотрению преподавателя
Раздел 2. Обеспечение безопасности жизнедеятельности в социальной, экономической, экологической средах	13	5	Подготовка к лекционным и практическим занятиям, самостоятельное изучение раздела в ЭИОС	6	реферат	2	Компьютерное тестирование или иная форма рубежного контроля по усмотрению преподавателя

Общий объем по модулю/семестру, часов	27	11		12		4	
---------------------------------------	----	----	--	----	--	---	--

3.2 Методические указания к самостоятельной работе по дисциплине (модулю)

РАЗДЕЛ 1. «Теоретико-методологические основы безопасности жизнедеятельности как науки и учебной дисциплины»

Цель: ознакомиться с теоретико-методологическими основами безопасности жизнедеятельности как науки и учебной дисциплины, а также базовыми её понятиями и методами её исследований. Ознакомиться с показателями, характеризующими здоровье населения и с современными тенденциями в состоянии здоровья населения России

Перечень изучаемых элементов содержания

Теоретические и методические подходы к анализу безопасности как социального явления. Характеристика угроз человеку в древнем мире. Характеристика угроз человеку в современном мире. Место безопасности в системе потребностей человека. Принципы, методы и процедуры безопасности жизнедеятельности. Признаки безопасности жизнедеятельности. Классификация рисков. Классификация угрожающих факторов. Классификация опасностей. Классификация угроз. Основные структурные элементы безопасности. Основные звенья механизма обеспечения безопасности. Основные методы обеспечения безопасности в современной России.

Роль и место социальных и биологических факторов в формировании здоровья населения, основные термины и понятия (общественное, групповое, индивидуальное здоровье); показатели общественного здоровья; основные современные тенденции медико-демографических показателей и факторы их определяющие; значение статистических методов при изучении общественного здоровья; основные понятия методологии риска; основные принципы охраны здоровья населения и работающих; политика и основы законодательства в области охраны здоровья. Понятие риска. Допустимый риск и критерии его приемлемости. Современные опасности и угрозы.

Природные опасности. Техногенные опасности, их классификация. Воздействие на человека потоков жизненного пространства. Закон толерантности. Зависимость жизненного потенциала (у) от интенсивности воздействия фактора (х). Аксиома о воздействии среды обитания на человека; аксиома о совокупном воздействии опасностей. Ситуации взаимодействия в системе «человек – среда обитания». Химический фактор, физический фактор, его нормирование. Физические факторы: ЭМИ ионизирующего и неионизирующего характера, шум, вибрация. Нормирование физических факторов.

Тема 1. Теоретические и методические подходы к анализу безопасности как социального явления.

Вопросы для самоподготовки:

1. Характеристика угроз человеку в древнем мире
2. Характеристика угроз человеку в современном мире
3. Место безопасности в системе потребностей человека
4. Принципы безопасности жизнедеятельности
5. Ориентирующий признак безопасности жизнедеятельности
6. Технические признаки безопасности жизнедеятельности
7. Организационные признаки безопасности жизнедеятельности
8. Управленческие признаки безопасности жизнедеятельности
9. Классификация рисков
10. Классификация угрожающих факторов
11. Классификация опасностей

12. Классификация угроз
13. Основные структурные элементы безопасности
14. Основные звенья механизма обеспечения безопасности
15. Основные методы обеспечения безопасности в современной России
16. Структурно-содержательные компоненты категории «Жизнедеятельность»
17. Сущность, структура и содержание процесса обеспечения безопасности жизнедеятельности

Тема 2: Здоровье населения и факторы, его формирующие.

Вопросы для самоподготовки

1. Основные принципы координационной деятельности ЦНС
2. Нейрон, как структурная и функциональная единица ЦНС.
3. Рефлекторный принцип регуляции
4. Вклад И. П. Павлова и И. М. Сеченова в учение о ВНД.
5. Условные и безусловные рефлексы. Их особенности.
6. Нервные центры. Их общие свойства.
7. Типы высшей нервной деятельности. Их физиологическая основа.
8. Память. Сознание. Мышление.
9. Общая физиология сенсорных систем.
10. Вестибулярный анализатор.
11. Слуховой анализатор. Зрительный анализатор. Обонятельный анализатор. Вкусовой анализатор.
12. Определение понятий (здоровье, болезнь, физическое развитие)
13. Численность и состав населения. Плотность населения. Механическое и естественное движение населения.
14. Смертность населения и её причины.
15. Рождаемость и социальные причины её обуславливающие.
16. Заболеваемость населения и её основные показатели.
17. Принципы охраны здоровья населения и работающих
18. 10.Современные тенденции в состоянии здоровья населения России
19. Современные биологические угрозы.
20. Особенности инфекционных заболеваний. Противоэпидемические мероприятия
21. Биологические угрозы. Инфекционная заболеваемость. Эпидемии. Пандемии.
22. Понятие биологических опасностей, зона биологического заражения, очаг биологического поражения.
23. Мероприятия в очаге бактериологического поражения: карантин, обсервация, дезинфекция, дезинсекция, дератизация

Тема 4. Природные опасности, профилактика и меры защиты.

Вопросы для самоподготовки:

1. Классификация стихийных бедствий и природных катастроф.
2. Характеристика поражающих факторов чрезвычайных ситуаций природного характера. Основные способы защиты от ЧС природного характера.
3. ЧС геологического характера.
4. Землетрясения: основные понятия, признаки, подготовка, действия при землетрясении. Вулканизм: основные понятия, действия при извержении вулкана.
5. Оползень: понятие, действия при появлении признаков.
6. Сель: действия при селевом потоке.
7. Лавина: сущность, факторы, действия при сходе лавин.

8. ЧС гидрологического характера.
9. Наводнение: сущность, действия при наводнении.
10. Цунами: сущность, действия во время цунами. ЧС метеорологического характера.
11. Ураган: понятие, действия во время урагана.
12. Буря: понятие и виды.
13. Смерч: понятие, характеристика.
14. Природные пожары. Классификация. Профилактика и меры защиты.

Тема 5. Техносферные опасности. Взаимодействие человека со средой обитания.

Вопросы для самоподготовки:

1. Основные потоки в техносфере;
2. Техногенные опасности, их классификация
3. Воздействие на человека потоков жизненного пространства
4. Закон толерантности
5. Зависимость жизненного потенциала (у) от интенсивности воздействия фактора (х)
6. Аксиома о воздействии среды обитания на человека; аксиома о совокупном воздействии опасностей
7. Ситуации взаимодействия в системе «человек – среда обитания»
8. Химический фактор, физический фактор, его нормирование
9. Физические факторы: ЭМИ ионизирующего и неионизирующего характера, шум, вибрация. Нормирование физических факторов.

РАЗДЕЛ 2. «ОБЕСПЕЧЕНИЕ БЕЗОПАСНОСТИ ЖИЗНЕДЕЯТЕЛЬНОСТИ В СОЦИАЛЬНОЙ, ЭКОНОМИЧЕСКОЙ, ЭКОЛОГИЧЕСКОЙ СРЕДАХ

Цель: ознакомиться с процессом обеспечения безопасности жизнедеятельности в социальной, природной и технической средах в том числе в чрезвычайных ситуациях., а также методами его исследования.

Перечень изучаемых элементов содержания

Социальная безопасность как условие общественной безопасности в Российской Федерации. Современные подходы к понятию "Экономическая безопасность". Классификационная схема экономической безопасности как объекта исследования. Современные подходы к понятию "Экономическая безопасность". Экономическое обоснование концепции устойчивого развития как основы экономической безопасности

Система показателей экономической безопасности. Определяющие факторы развития современной мировой экономики. Национальные интересы в сфере реальной экономики как основа ее экономической безопасности. Алгоритм деятельности по учету укрупненных национальных интересов в сфере экономики. Основные причины затрудненности обеспечения роста экономики в нашей стране. Характеристика основных элементов недобросовестной конкуренции в постсоветской экономике России. Основные факторы, влияющие сегодня на состояние российской экономики. Цель Государственной стратегии экономической безопасности Российской Федерации в современных условиях. Алгоритм деятельности государства по обеспечению экономической безопасности в современных условиях. Мероприятия, необходимые для создания экономической безопасности в современных условиях. Роль государства в системе регулирования экономической системы как основы экономической безопасности. Экологическая составляющая в системе жизнедеятельности личности, общества и государства. Модель устойчивого развития как составной части безопасности жизнедеятельности личности, общества и государства

Устойчивое функционирование экологической системы как обязательное условие ее безопасности. Основные объекты экологической безопасности. Характеристика угроз человеку в окружающей социоприродной и социотехнических средах безопасности. Типология экологических факторов, влияющих на безопасность жизнедеятельности. Антропогенное воздействие человека на природу как глобальная угроза безопасности жизнедеятельности. Сущность и содержание процесса влияния глобальных проблем человечества на обеспечение безопасности жизнедеятельности личности, общества и государства. Характер изменений окружающей среды и ожидаемые тенденции до 2030 года. Мировые источники опасности для России в экологической сфере. Особенности влияния экологических факторов на состояние здоровья населения. Система экологической безопасности в Российской Федерации. Система управления экологической безопасностью в России. Система экологического мониторинга. Экологическая безопасность в системе энергетического развития современной России. Информационная безопасность, как состояние защищенности личности, общества и государства от внутренних и внешних информационных угроз.

Тема 5 Трудовая деятельность как основа безопасности жизнедеятельности

Вопросы для самоподготовки:

1. Классификация условий труда.
2. Особенности современных условий труда (дистанционный).
3. Виды экономической деятельности с наибольшей долей рабочих мест с вредными условиями труда.
4. Индикаторы неблагоприятных условий труда (производственный травматизм, профессиональная заболеваемость). ПДК, ПДУ факторов рабочей зоны.
5. Мероприятия по защите работников от вредного воздействия производственных факторов.
6. Ведущие нормативно-правовые акты, направленные на защиту здоровья работников
7. Какие изменения физиологических функций происходит при воздействии высоких температур?
8. Какие изменения физиологических функций происходит при воздействии низких температур?
9. Перечислите основные мероприятия по профилактике переохлаждения.
10. Перечислите основные мероприятия по профилактике перегревания.
11. Какие профилактические меры используют при воздействии УФ-излучении?
12. Какие профилактические меры используют при воздействии лазерного излучения?
13. Перечислите основные мероприятия по профилактике действия ионизирующего излучения в производственных условиях.
14. Какие специфические изменения в организме вызывает действие шума?
15. Какие неспецифические изменения в организме вызывает действие шума?
16. Какие свойства пыли являются определяющими при воздействии на организм?
17. Перечислите основные виды действия пыли на организм.
18. Какие зрительные функции играют наиболее важную роль в трудовом процессе?

Тема 6. Социальная безопасность как условие общественной безопасности в Российской Федерации.

Вопросы для самоподготовки:

1. Методика анализа социальной безопасности как социального явления
2. Объект социальной безопасности: личность, ее жизненно важные права и свободы в социальной сфере жизнедеятельности общества
3. Характерные черты социальной безопасности в обществе
4. Система социальной безопасности государства
5. Роль гражданского общества в системе национальной безопасности

6. Основные виды общественной безопасности
7. Характеристика опасностей и чрезвычайных ситуаций социального характера
8. Роль и место Стратегии национальной безопасности в системе документов стратегического планирования Российской Федерации
9. Декриминализация российского общества как основа социальной безопасности в современной России
10. Структурно-логическая модель процесса социального обеспечения в Российской Федерации как механизма обеспечения социальной безопасности
11. Государственная система социального обеспечения в Российской Федерации
12. Сущность, структура, содержание социальной политики
13. Направления, необходимые для обеспечения социальной безопасности
14. Организация процесса оказания первой помощи пострадавшим в чрезвычайных ситуациях социального характера
15. Социальная профилактика, как важнейший механизм социальной безопасности

Тема 7. Экономическая безопасность как фундамент устойчивого развития современной России.

Вопросы для самоподготовки

1. Современные подходы к понятию "Экономическая безопасность"
2. Классификационная схема экономической безопасности как объекта исследования
3. Современные подходы к понятию "Экономическая безопасность"
4. Экономическое обоснование концепции устойчивого развития как основы экономической безопасности
5. Система показателей экономической безопасности
6. Определяющие факторы развития современной мировой экономики
7. Национальные интересы в сфере реальной экономики как основа ее экономической безопасности
8. Алгоритм деятельности по учету укрупненных национальных интересов в сфере экономики
9. Основные причины затрудненности обеспечения роста экономики в нашей стране
10. Характеристика основных элементов недобросовестной конкуренции в постсоветской экономике России.
11. Основные факторы, влияющие сегодня на состояние российской экономики
12. Цель Государственной стратегии экономической безопасности Российской Федерации в современных условиях
13. Алгоритм деятельности государства по обеспечению экономической безопасности в современных условиях
14. Мероприятия, необходимые для создания экономической безопасности в современных условиях
15. Роль государства в системе регулирования экономической системы как основы экономической безопасности

Тема 8. Экологическая безопасность в системе энергетического развития современной России.

Вопросы для самоподготовки:

1. Экологическая составляющая в системе жизнедеятельности личности, общества и государства
2. Модель устойчивого развития как составной части безопасности жизнедеятельности личности, общества и государства
3. Устойчивое функционирование экологической системы как обязательное условие ее безопасности

4. Основные объекты экологической безопасности
5. Характеристика угроз человеку в окружающей социоприродной и социотехнических средах безопасности
6. Типология экологических факторов, влияющих на безопасность жизнедеятельности
7. Антропогенное воздействие человека на природу как глобальная угроза безопасности жизнедеятельности
8. Сущность и содержание процесса влияния глобальных проблем человечества на обеспечение безопасность жизнедеятельности личности, общества и государства.
9. Характер изменений окружающей среды и ожидаемые тенденции до 2030 года
10. Мировые источники опасности для России в экологической сфере
11. Особенности влияния экологических факторов на состояние здоровья населения
12. Система экологической безопасности в Российской Федерации
13. Система управления экологической безопасностью в России
14. Система экологического мониторинга
15. Организация процесса оказания первой помощи пострадавшим в чрезвычайных ситуациях природного характера

ПРАКТИЧЕСКОЕ ЗАДАНИЕ К РАЗДЕЛУ 1

Форма практического задания: реферат

1. Характеристика угроз человеку в современном мире
2. Место безопасности в системе потребностей человека
3. Классификация рисков
4. Классификация угрожающих факторов
5. Основные звенья механизма обеспечения безопасности
6. Основные методы обеспечения безопасности в современной России
7. Основные угрозы духовной безопасности личности
8. Основные принципы координационной деятельности ЦНС
9. Нейрон, как структурная и функциональная единица ЦНС.
10. Рефлекторный принцип регуляции
11. Вклад И.П. Павлова и И.М. Сеченова в учение о ВНД.
12. Система показателей экономической безопасности
13. Численность и состав населения. Плотность населения. Механическое и естественное движение населения.
14. Смертность населения и её причины.
15. Проблема долголетия.
16. Рождаемость и социальные причины её обуславливающие.
17. Заболеваемость населения и её основные показатели.
18. Физическое развитие населения.
19. принципы охраны здоровья населения и работающих
20. Показатели, характеризующие здоровье населения
21. Современные тенденции в состоянии здоровья населения России
22. Социальные и техногенные факторы
23. Современные биологические угрозы.
24. Особенности инфекционных заболеваний.
25. Противоэпидемические мероприятия
26. Политика и основы законодательства в области охраны здоровья.
27. Биологические угрозы. Инфекционная заболеваемость. Эпидемии. Пандемии.
28. Характерные признаки биологических чрезвычайных ситуаций.

29. Понятие биологических опасностей, зона биологического заражения, очаг биологического поражения.
30. Опасные и особо опасные заболевания человека: эпидемия, пандемия, восприимчивость человека к инфекции.
31. Мероприятия в очаге бактериологического поражения: карантин, обсервация, дезинфекция, дезинсекция, дератизация.
32. Классификация стихийных бедствий и природных катастроф.
33. Характеристика поражающих факторов чрезвычайных ситуаций природного характера. Основные способы защиты от ЧС природного характера.
34. Землетрясения: основные понятия, признаки, подготовка, действия при землетрясении. Вулканизм: основные понятия, действия при извержении вулкана.
35. Оползень: понятие, действия при появлении признаков.
36. Сель: действия при селевом потоке.
37. Лавина: сущность, факторы, действия при сходе лавин.
38. Наводнение: сущность, действия при наводнении.
39. Цунами: сущность, действия во время цунами. ЧС метеорологического характера.
40. Ураган: понятие, действия во время урагана.
41. Буря: понятие и виды. Профилактика и меры защиты.
42. Смерч: понятие, характеристика. Профилактика и меры защиты.
43. Природные пожары. Классификация. Профилактика и меры защиты.
44. Техногенные опасности, их классификация
45. Основные потоки в техносфере. Воздействие на человека потоков жизненного пространства.
46. Зависимость жизненного потенциала (у) от интенсивности воздействия фактора (х)
47. Ситуации взаимодействия в системе «человек – среда обитания»
48. Химический фактор, физический фактор, его нормирование
49. Физические факторы: ЭМИ ионизирующего и неионизирующего характера, шум, вибрация. Нормирование физических факторов.

Реферат – это обзор точек зрения различных авторов по рассматриваемой теме (проблеме).

При подготовке реферата следует придерживаться следующей структуры:

1. Оглавление

2. Введение. Во введении дать обоснование выбора темы, раскрыть проблематику выбранной темы (объем 1–2 с).

3. Основная часть. Привести и аргументировать основные тезисы каждого произведения. Провести их сопоставление. Высказать собственную точку зрения и обосновать ее (объем 5–7 с).

4. Заключение. Сделать общие выводы по проблеме, заявленной в реферате (объем 1–2 с).

5. Список реферируемой литературы. Привести исходные данные реферируемых произведений (автор(ы), название, где опубликован, в каком году).

РУБЕЖНЫЙ КОНТРОЛЬ К РАЗДЕЛУ 1: форма рубежного контроля – компьютерное тестирование или иная форма рубежного контроля по усмотрению преподавателя – указать какая.

Тесты:

1. Общественное здоровье и здравоохранение - это:

- А) гигиеническая наука
- Б) клиническая наука

В) интегративная наука

Г) общественная наука

2. Факторами, оказывающими влияние на здоровье населения, являются:

А) генетические

Б) природно-климатические

В) уровень и образ жизни населения

Г) уровень, качество и доступность медицинской помощи

Д) все вышеперечисленное

3. В соответствии с понятием «здоровья», данным ВОЗ в 1948 году, здоровье это:

А) функциональное состояние организма, обеспечивающее продолжительность жизни, физическую и умственную работоспособность, самочувствие и функцию воспроизводства здорового потомства

Б) процесс поддержания динамического равновесия внутри каждой системы (орган, личность, социальная группа, общество)

В) состояние полного физического, психического и социального благополучия

при отсутствии болезни или немощи

Г) состояние полного физического, психического и социального благополучия при отсутствии болезни или немощи, включая способность вести социально и экономически продуктивную жизнь

Д) функциональное состояние организма, обеспечивающее физическую и умственную работоспособность и способность к воспроизводству потомства

4. Самый высокий показатель ожидаемой продолжительности жизни в XXI веке отмечается:

А) США

Б) Франции

Г) Финляндии

Д) Китае

5. В структуре смертности населения экономически развитых стран ведущее

А) инфекционные и паразитарные заболевания болезни системы пищеварения, психические заболевания

Б) болезни системы кровообращения; новообразования; травмы и отравления

В) новообразования; травмы; болезни органов дыхания

Г) травмы и отравления, болезни системы кровообращения, психические заболевания

Д) новообразования, болезни системы кровообращения, психические заболевания

6. Гомеостаз обеспечивается:

А) гормональными механизмами

Б) нейрогуморальными механизмами

В) барьерными и выделительными механизмами

Г) всеми механизмами, перечисленными выше

7. К наружным анализаторам относятся:

А) зрение

Б) давление

В) специальные анализаторы

Г) слуховые анализаторы

8. К внутренним анализаторам относятся:

А) специальные

Б) обонятельные

В) болевой

Г) зрение

9. При помощи слухового анализатора человек воспринимает:

А) до 20% информации

- Б) до 10% информации
- В) до 50% информации
- Г) до 30% информации

10. Возможность воспринимать форму, размер и яркость рассматриваемого предмета свойственна:

- А) специальному анализатору
- Б) анализатору зрения
- В) анализатору слуха
- Г) анализатору обоняния

11. Анализатор обоняния предназначен:

- А) для восприятия человеком любых запахов
- Б) для способности улавливать места нахождения источника звука
- В) способность быть готовым к восприятию информации в любое время
- Г) контрастная чувствительность

12. К психическим процессам относятся:

- А) память и воображение, моральные качества
- Б) характер, темперамент, память
- В) память, воображение, мышление+
- Г) резкость, грубость, рассеянность

13. К психическим свойствам личности относятся:

- А) характер, темперамент, моральные качества
- Б) память, воображение, мышление
- В) рассеянность, резкость, грубость
- Г) характер, память, мышление

14 В содержательном плане понятие «опасность» — это:

- А) угроза совершения какого-либо опасного действия;
- Б) состояние социальной системы, находящейся в неустойчивом состоянии;
- В) вполне осознаваемая, но не фатальная вероятность нанесения вреда кому-либо, чему-либо, определяемая наличием объективных и субъективных факторов, обладающих поражающими свойствами;
- Г) риск в стадии реализации.

15 В содержательном плане понятие «вызов» — это:

- А) состояние социальной системы, находящейся в неустойчивом состоянии;
- Б) совокупность обстоятельств, не обязательно конкретно угрожающего характера, но безусловно, требующих реагировать на них;
- В) угроза совершения какого-либо опасного действия;
- Г) риск в стадии реализации

16. К биологическим источникам загрязнения гидросферы относятся:

- А) органические микроорганизмы, вызывающие брожение воды+
- Б) микроорганизмы, изменяющие химический состав воды
- В) микроорганизмы, изменяющие прозрачность воды
- Г) пыль, дым, газы

17. К химическим источникам загрязнения гидросферы относятся:

- А) предприятия пищевой, медико-биологической промышленности
- Б) нефтепродукты, тяжелые металлы
- В) сброс из выработок, шахт, карьеров
- Г) пыль, дым, газы

18. Какие предприятия наиболее опасны при загрязнении почвенного покрова?

- А) предприятия пищевой промышленности
- Б) предприятия медико-биологической промышленности
- В) предприятия цветной и чёрной металлургии
- Г) предприятия бумажной промышленности

19. Радиус загрязнения предприятий цветной и чёрной металлургии:

- А) до 50 км.
- Б) до 100 км.
- В) до 10 км.
- Г) до 30 км.

5. Радиус загрязнения выбросов мусоросжигающих заводов и выбросов ТЭУ:

- А) до 50 км.
- Б) до 5 км.
- В) до 100 км.
- Г) до 20 км.

20. Неожиданное освобождение потенциальной энергии земных недр, которая принимает форму ударных волн?

- А) землетрясение
- Б) оползни
- В) ураган
- Г) смерч

21. Из скольких баллов состоит шкала измерения силы землетрясения:

- А) 9
- Б) 10
- В) 12
- Г) 5

22. Землетрясения во сколько баллов не представляет особой опасности?

- А) 7
- Б) 1-6
- В) 8
- Г) 9

23. Смещение вниз под действием силы тяжести больших грунтовых масс, которые формируют склоны, реки, горы, озёра – это?

- А) оползни+
- Б) землетрясения
- В) схождения снежных лавин
- Г) смерч

24. Оползни могут привести и:

- А) появление трещин в грунте
- Б) горным обвалом
- В) изменению уровня грунтовых вод
- Г) повреждение трубопроводов, линий электропередач

25. К опасностям литосфере относятся:

- А) ураган
- Б) смерч
- В) землетрясение
- Г) наводнение

12. Ураган относится к опасностям в:

- А) литосфере
- Б) атмосфере
- В) не относится к опасностям
- Г) гидросфере

26. Циклон, в центре, котором очень низкое давление, а ветер имеет большую скорость и разрушающую силу – это:

- А) ураган
- Б) схождение снежных лавин
- В) смерч

Г) оползни

27. Из скольких баллов состоит шкала измерения силы урагана?

А) 9

Б) 7

В) 12

Г) 10

28. При скольких баллах ураган не предоставляет особой опасности?

А) 1-6

Б) 7

В) 9

Г) 10

29. Что относится к опасностям в гидросфере?

А) сильные заносы и метели

Б) наводнения

В) схождения снежных лавин

Г) оползни

30. Область пониженного давления в атмосфере – это:

+ А) Циклон

Б) Антициклон

В) Торнадо

31. Выходить из зоны химического заражения следует:

А) По направлению ветра

Б) Навстречу потоку ветра

+ В) Перпендикулярно направлению ветра

32. Опасные экстремальные условия труда характеризуются

А) уровнем загрязнения на рабочем месте

Б) количеством рисков потенциальной опасности

+ В) уровнем производственных факторов, создающих угрозу для жизни

ПРАКТИЧЕСКОЕ ЗАДАНИЕ К РАЗДЕЛУ 2

Форма практического задания: реферат

Перечень тем рефератов по дисциплине «Безопасность жизнедеятельности» к Разделу 2:

1. Система социальной безопасности государства
2. Роль гражданского общества в системе национальной безопасности
3. Основные виды общественной безопасности
4. Характеристика опасностей и чрезвычайных ситуаций социального характера
5. Угрозы социальной безопасности
6. Основные проблемы внутренней безопасности Российской Федерации в современных условиях
7. Экологическая составляющая в системе жизнедеятельности личности, общества и государства
8. Устойчивое функционирование экологической системы как обязательное условие ее безопасности
9. Типология экологических факторов, влияющих на безопасность жизнедеятельности
10. Антропогенное воздействие человека на природу как глобальная угроза безопасности жизнедеятельности
11. Сущность и содержание процесса влияния глобальных проблем человечества на обеспечение безопасности жизнедеятельности личности, общества и государства.

12. Характер изменений окружающей среды и ожидаемые тенденции до 2030 года
13. Мировые источники опасности для России в экологической сфере
14. Особенности влияния экологических факторов на состояние здоровья населения
15. Система экологической безопасности в Российской Федерации
16. Система управления экологической безопасностью в России
17. Система экологического мониторинга
18. Доктрина информационной безопасности Российской Федерации;
19. Источники угроз информационной безопасности Российской Федерации, характеризующиеся как внешние
20. Основные направления и методы обеспечения информационной безопасности в области государственной и общественной безопасности
21. Модель энергетической безопасности как составной части национальной безопасности
22. Единая государственная система предупреждения и ликвидации чрезвычайных ситуаций
23. Физиологические функции и воздействие на них высоких и низких температур.
24. Основные мероприятия по профилактике переохлаждения, перегревания.
25. УФ-излучения. Профилактические меры при воздействии УФ-излучения?
26. Лазерное излучение. Профилактические меры при воздействии лазерного излучения.
27. Ионизирующие излучения. Основные мероприятия по профилактике действия ионизирующего излучения в производственных условиях.
28. Шум. Специфическое и неспецифическое воздействие шума на организм человека.
29. Пыль. Свойства пыли. Основные виды действия пыли на организм.
30. Зрительные функции. Важную роль зрительной функции в трудовом процессе.
31. Определяющие факторы развития современной мировой экономики
32. Национальные интересы в сфере реальной экономики как основа ее экономической безопасности
33. Цель Государственной стратегии экономической безопасности Российской Федерации в современных условиях
34. Роль государства в системе регулирования экономической системы как основы экономической безопасности

Реферат – это обзор точек зрения различных авторов по рассматриваемой теме (проблеме).

При подготовке реферата следует придерживаться следующей структуры:

1. Оглавление

2. Введение. Во введении дать обоснование выбора темы, раскрыть проблематику выбранной темы (объем 1–2 с).

3. Основная часть. Привести и аргументировать основные тезисы каждого произведения. Провести их сопоставление. Высказать собственную точку зрения и обосновать ее (объем 5–7 с).

4. Заключение. Сделать общие выводы по проблеме, заявленной в реферате (объем 1–2 с).

5. Список реферируемой литературы. Привести исходные данные реферируемых произведений (автор(ы), название, где опубликован, в каком году).

РУБЕЖНЫЙ КОНТРОЛЬ К РАЗДЕЛУ 2: форма рубежного контроля – компьютерное тестирование или иная форма рубежного контроля по усмотрению преподавателя – указать какая.

Тесты:

1. Что такое совместимость факторов способных оказывать прямое или косвенное воздействие на деятельность человека, его здоровье и потомство?

- А) деятельность
- Б) жизнедеятельность
- В) безопасность
- Г) среда жизнедеятельности

2. Работоспособность характеризуется:

- А) количеством выполнения работы
- Б) количеством выполняемой работы
- В) количеством и качеством выполняемой работы
- Г) количеством и качеством выполняемой работы за определённое время+

3. Сколько фаз работоспособности существует?

- А) 3
- Б) 2
- В) 1
- Г) 4

4. Первая фаза работоспособности:

- А) высокой работоспособности
- Б) утомление
- В) вработывания
- Г) средней работоспособности

5. Какой фазы работоспособности не существует?

- А) утомление
- Б) высокой работоспособности
- В) средней работоспособности
- Г) вработывание

6. Переохлаждение организма может быть вызвано:

- А) повышения температуры
- Б) понижением влажности
- В) при уменьшении теплоотдачи
- Г) при понижении температуры и увеличении влажности

7. Что соответствует понятию «Охрана труда» (ТК РФ Статья 209)?

- А) Охрана труда - система сохранения жизни и здоровья работников в процессе трудовой деятельности, включающая в себя правовые, социально-экономические, организационно-технические, санитарно-гигиенические, лечебно-профилактические, реабилитационные и иные мероприятия.
- Б) Охрана труда — система сохранения жизни и здоровья работников в производственной деятельности с применением организационных и технических средства.
- В) Охрана труда — комплекс мер по сохранению жизни и здоровья работников в процессе трудовой деятельности.
- Г) Охрана труда — организационные и технические средства, используемые для предотвращения или уменьшения воздействия на работников вредных и (или) опасных производственных факторов, а также для защиты от загрязнения.

8. Основные направления государственной политики в области охраны труда (ТК РФ Статья 210):

- А) Обеспечение приоритета сохранения жизни и здоровья работников.
- Б) Координация деятельности в области охраны труда, охраны окружающей среды и других видов экономической и социальной деятельности.
- В) Государственное управление охраной труда, государственный надзор и контроль за соблюдением государственных нормативных требований охраны труда.
- Г) Все ответы верны.

9. Что необходимо сделать в первую очередь при поражении человека электрическим током?

- А) Освободить пострадавшего от действия электрического тока

- Б) Приступить к реанимации пострадавшего
- В) Оттащить пострадавшего за одежду не менее чем на 8 метров от места касания проводом земли или от оборудования, находящегося под напряжением
- Г) Позвонить в скорую помощь

10. Что является целями трудового законодательства РФ (ТК РФ Статья 1)?

- А) Установление государственных гарантий трудовых прав и свобод граждан, создание благоприятных условий труда, защита прав и интересов работников и работодателей.
- Б) Установление государственных гарантий трудовых прав и свобод граждан, создание благоприятных условий труда, защита прав и интересов работников и государства.
- В) Установление государственных гарантий трудовых прав и свобод граждан, создание благоприятных условий труда, защита прав и интересов работодателей и государства.
- Г) Установление государственных гарантий трудовых прав и свобод граждан, создание благоприятных условий труда, защита интересов общества.

11. Какие из указанных требований по обеспечению безопасности рабочего места относятся к обязанностям работодателя (ТК РФ Статья 212)?

- А) Обеспечение безопасности работников при эксплуатации зданий, сооружений, оборудования, осуществлении технологических процессов, а также применяемых в производстве инструментов, сырья и материалов.
- Б) Организация контроля за состоянием условий труда на рабочих местах, а также за правильностью применения работниками средств индивидуальной и коллективной защиты.
- В) Проведение аттестации рабочих мест по условиям труда.
- Г) Все перечисленные требования.

12. Какие обязанности в области охраны труда возлагаются на работника (ТК РФ Статья 214)?

- А) Соблюдать требования охраны труда, правильно применять средства индивидуальной и коллективной защиты, немедленно извещать своего непосредственного или вышестоящего руководителя о любой ситуации, угрожающей жизни и здоровью людей, или об ухудшении состояния своего здоровья, в том числе о проявлении признаков острого профессионального заболевания (отравления).
- Б) Соблюдать требования охраны труда, правильно применять средства индивидуальной и коллективной защиты, немедленно извещать своего непосредственного или вышестоящего руководителя о любой ситуации, угрожающей жизни и здоровью людей, о каждом несчастном случае, происшедшем на производстве, или об ухудшении состояния своего здоровья, в том числе о проявлении признаков острого профессионального заболевания (отравления); проходить обязательные медицинские осмотры (обследования).
- В) Соблюдать требования охраны труда; правильно применять средства индивидуальной и коллективной защиты; немедленно извещать своего непосредственного или вышестоящего руководителя о любой угрожающей жизни и здоровью людей ситуации, о каждом производственном несчастном случае, об ухудшении состояния своего здоровья, включая признаки профессионального заболевания (отравления); проходить обязательные для него медицинские осмотры; проходить обучение безопасным методам и приемам выполнения работ, оказанию первой помощи при несчастных случаях на производстве, инструктаж по охране труда, и стажировку на рабочем месте, проверку знаний требований охраны труда

13. Какую помощь оказывают в случаях обморока (головокружение, тошнота, стеснение в груди, недостаток воздуха, потемнение в глазах)?

- А) Пострадавшего следует уложить, опустив голову и приподняв ноги, дать выпить холодной воды и нюхать ватку, смоченную нашатырным спиртом
- Б) Если нет пульса на сонной артерии – приподнять ноги, освободить шею и грудь от стесняющей одежды.
- В) Если в течение 2 минут сознание не появилось – повернуть пострадавшего на живот и приложить холод к голове.
- Г) При голодных обмороках накормить пострадавшего.

14. Как оказать первую помощь при артериальном кровотечении у пострадавшего? (МИ по ПП)

- А) Наложить давящую повязку.
- Б) Наложить жгут выше места повреждения
- В) Наложить согревающий компресс, обеспечить покой.

15. Что понимается под вредным производственным фактором (ТК РФ Статья 209)?

- А) Фактор среды и трудового процесса, воздействие которого на работника может вызывать профессиональное заболевание или другое нарушение состояния здоровья, повреждение здоровья потомства
- Б) Фактор среды и трудового процесса, который может быть причиной острого заболевания или внезапного резкого ухудшения здоровья, смерти
- В) Фактор среды и трудового процесса, воздействие которого на работника может привести его к травме
- Г) Производственный фактор, воздействие которого на работника может привести к его заболеванию

16. Что понимается под опасным производственным фактором (ТК РФ Статья 209)?

- А) Фактор среды и трудового процесса, воздействие которого на работника может вызывать профессиональное заболевание или другое нарушение состояния здоровья, повреждение здоровья потомства.
- Б) Фактор среды и трудового процесса, который может быть причиной острого заболевания или внезапного резкого ухудшения здоровья, смерти.
- 3) Фактор среды и трудового процесса, воздействие которого на работника может привести его к травме.
- В) Производственный фактор, воздействие которого на работника может привести к его травме

17. Условия труда (ТК РФ Статья 209):

- А) Совокупность факторов производственной среды и трудового процесса, оказывающих влияние на работоспособность и здоровье работника
- Б) Производственный фактор, воздействие которого на работника может привести его к заболеванию;
- В) Производственный фактор, воздействие которого на работника может привести его к травме;
- Г) Все ответы верны.

18. Как условно подразделяются условия труда по степени вредности и опасности, исходя из степени отклонения фактических уровней факторов рабочей среды и трудового процесса от гигиенических нормативов (Р 2.2.2006-05 п.4.2)?

- А) Оптимальные, допустимые, вредные и опасные
- В) Нормальные, оптимальные, вредные и опасные.
- Г) Нормальные, допустимые, вредные и экстремальные.

19. Экологическая безопасность понимается как

- А) угроза совершения какого-либо опасного действия;
- Б) угроза совершения какого-либо опасного действия;
- В) совокупность условий и факторов, вызывающих нарушение нормального функционирования и развития какой-либо системы;
- Г) состояние защищенности жизненно важных интересов личности, общества, природы и государства от реальных и потенциальных угроз, создаваемых антропогенным или естественным воздействием на окружающую среду

20. Мерой экологической безопасности является уровень

- А) экологического риска;
- Б) рождаемости населения;
- В) заболеваемости населения;
- Г) смертности населения.

21. Система экологической безопасности характеризуется как:

- А) мобильность.

Б) иерархия социальная;

В) совокупность законодательных, технических, медицинских и биологических мероприятий, направленных на поддержание равновесия между биосферой и антропогенными, а также естественными внешними нагрузками

Г) всё вышеперечисленное

Оформление работ, выполняемых в рамках самостоятельной работы осуществляется в соответствии с Методическими указаниями по оформлению письменных работ обучающихся в рамках самостоятельной работы, утвержденными Учебно-методическим советом РГСУ, Протокол № 2 от 25 июня 2015 года.

Конкретные практические задания и задания для рубежного контроля определяются в учебно-методических материалах по работе обучающихся в электронной информационно-образовательной среде РГСУ с применением технологий электронного обучения по данной дисциплине, утверждаемых ежегодно факультетом.

РАЗДЕЛ 4. ФОНД ОЦЕНОЧНЫХ СРЕДСТВ ДЛЯ ПРОВЕДЕНИЯ ПРОМЕЖУТОЧНОЙ АТТЕСТАЦИИ ОБУЧАЮЩИХСЯ ПО ДИСЦИПЛИНЕ (МОДУЛЮ)

4.1. Форма промежуточной аттестации обучающегося по дисциплине (модулю)

Контрольным мероприятием промежуточной аттестации обучающихся по учебной дисциплине (модулю) является **зачет**, который проводится в **устной / письменной** форме.

4.2. Перечень компетенций с указанием этапов их формирования в процессе освоения образовательной программы

Код компетенции	Содержание компетенции	Результаты обучения	Этапы формирования компетенций в процессе освоения образовательной программы
УК-1	Способен осуществлять критический анализ проблемных ситуаций на основе системного подхода, вырабатывать стратегию действий	Знать: особенности возникновения проблемных ситуаций на основе системного подхода, вырабатывать стратегию действий	Этап формирования знаний
		Уметь: решать проблемные ситуации на основе системного подхода, вырабатывать стратегию действий	Этап формирования умений
		Владеть: навыками решения проблемных ситуаций на основе системного подхода, вырабатывать стратегию действий	Этап формирования навыков и получения опыта
УК-8	Способен создавать и поддерживать в повседневной жизни и в профессиональной	Знать: как поддерживать в повседневной жизни и в профессиональной деятельности безопасные условия жизнедеятельности для сохранения	Этап формирования знаний

	<p>деятельности безопасные условия жизнедеятельности для сохранения природной среды, обеспечения устойчивого развития общества, в том числе при угрозе и возникновении чрезвычайных ситуаций и военных конфликтов</p>	<p>природной среды, обеспечения устойчивого развития общества</p>	
		<p>Уметь: поддерживать в повседневной жизни и в профессиональной деятельности безопасные условия жизнедеятельности для сохранения природной среды, обеспечения устойчивого развития общества</p>	<p>Этап формирования умений</p>
		<p>Владеть: навыками поддержания в повседневной жизни и в профессиональной деятельности безопасных условий жизнедеятельности для сохранения природной среды, обеспечения устойчивого развития общества</p>	<p>Этап формирования навыков и получения опыта</p>

4.3 Описание показателей и критериев оценивания компетенций на различных этапах их формирования, описание шкал оценивания

Код компетенции	Этапы формирования компетенций	Показатель оценивания компетенции	Критерии и шкалы оценивания
УК-1; УК-8	Этап формирования знаний.	<p>Теоретический блок вопросов.</p> <p>Уровень освоения программного материала, логика и грамотность изложения, умение самостоятельно обобщать и излагать материал</p>	<p>1) обучающийся глубоко и прочно освоил программный материал, исчерпывающе, последовательно, грамотно и логически стройно его излагает, тесно увязывает с задачами и будущей деятельностью, не затрудняется с ответом при видоизменении задания, умеет самостоятельно обобщать и излагать материал, не допуская ошибок – 9-10 баллов;</p> <p>2) обучающийся твердо знает программный материал, грамотно и по существу излагает его, не допуская существенных неточностей в ответе на вопрос, может правильно применять теоретические положения -7-8 баллов;</p> <p>3) обучающийся освоил основной материал, но не знает отдельных деталей, допускает неточности, недостаточно правильные формулировки, нарушает последовательность в изложении программного материала - 5-6 баллов;</p>

			4) обучающийся не знает значительной части программного материала, допускает существенные ошибки - 0-4 балла.
УК-1; УК-8	Этап формирования умений.	<p>Аналитическое задание (<i>задачи, ситуационные задания, проблемные ситуации и т.д.</i>)</p> <p>Практическое применение теоретических положений применительно к профессиональным задачам, обоснование принятых решений</p>	<p>1) свободно справляется с задачами и практическими заданиями, правильно обосновывает принятые решения, задание выполнено верно, даны ясные аналитические выводы к решению задания, подкрепленные теорией - 9-10 баллов;</p> <p>2) владеет необходимыми умениями и навыками при выполнении практических заданий, задание выполнено верно, отмечается хорошее развитие аргумента, однако отмечены погрешности в ответе, скорректированные при собеседовании -7-8 баллов;</p> <p>3) испытывает затруднения в выполнении практических заданий, задание выполнено с ошибками, отсутствуют логические выводы и заключения к решению 5-6 баллов;</p> <p>4) практические задания, задачи выполняет с большими затруднениями или задание не выполнено вообще, или задание выполнено не до конца, нет четких выводов и заключений по решению задания, сделаны неверные выводы по решению задания - 0-4 баллов.</p>
УК-1; УК-8	Этап формирования навыков и получения опыта.	<p>Аналитическое задание (<i>задачи, ситуационные задания, проблемные ситуации и т.д.</i>)</p> <p>Решение практических заданий и задач, владение навыками и умениями при выполнении практических заданий, самостоятельность, умение обобщать и излагать материал.</p>	

4.4 Типовые контрольные задания или иные материалы, необходимые для оценки знаний, умений, навыков и (или) опыта деятельности, характеризующих этапы формирования компетенций в процессе освоения образовательной программы

Примерные вопросы для проведения промежуточной аттестации обучающихся по дисциплине (модулю)

Теоретический блок вопросов:

1. Характеристика угроз человеку в древнем мире
2. Характеристика угроз человеку в современном мире
3. Место безопасности в системе потребностей человека
4. Классификация рисков
5. Классификация угрожающих факторов
6. Классификация опасностей
7. Классификация угроз
8. Основные структурные элементы безопасности
9. Основные звенья механизма обеспечения безопасности
10. Основные методы обеспечения безопасности в современной России
11. Структурно-содержательные компоненты категории «Жизнедеятельность»
12. Сущность, структура и содержание процесса обеспечения безопасности жизнедеятельности
13. Основные принципы координационной деятельности ЦНС
14. Нейрон, как структурная и функциональная единица ЦНС.
15. Рефлекторный принцип регуляции
16. Вклад И.П.Павлова и И.М.Сеченова в учение о ВНД.
17. Условные и безусловные рефлексы. Их особенности.
18. Нервные центры. Их общие свойства.
19. Типы высшей нервной деятельности. Их физиологическая основа.
20. Память. Сознание. Мышление.
21. Общая физиология сенсорных систем.
22. Вестибулярный анализатор.
23. Слуховой анализатор. Зрительный анализатор. Обонятельный анализатор. Вкусовой анализатор.
24. Определение понятий (здоровье, болезнь, физическое развитие)
25. Численность и состав населения. Плотность населения. Механическое и естественное движение населения.
26. Смертность населения и её причины.
27. Рождаемость и социальные причины её обуславливающие.
28. Заболеваемость населения и её основные показатели.
29. Принципы охраны здоровья населения и работающих
30. 10.Современные тенденции в состоянии здоровья населения России
31. Современные биологические угрозы.
32. Особенности инфекционных заболеваний. Противоэпидемические мероприятия
33. Биологические угрозы. Инфекционная заболеваемость. Эпидемии. Пандемии.
34. Понятие биологических опасностей, зона биологического заражения, очаг биологического поражения.
35. Мероприятия в очаге бактериологического поражения: карантин, обсервация, дезинфекция, дезинсекция, дератизация
36. Классификация стихийных бедствий и природных катастроф.
37. Характеристика поражающих факторов чрезвычайных ситуаций природного характера. Основные способы защиты от ЧС природного характера.
38. ЧС геологического характера.
39. Землетрясения: основные понятия, признаки, подготовка, действия при землетрясении. Вулканизм: основные понятия, действия при извержении вулкана.
40. Оползень: понятие, действия при появлении признаков.
41. Сель: действия при селевом потоке.
42. Лавина: сущность, факторы, действия при сходе лавин.
43. ЧС гидрологического характера.
44. Наводнение: сущность, действия при наводнении.
45. Цунами: сущность, действия во время цунами. ЧС метеорологического характера.

46. Ураган: понятие, действия во время урагана.
47. Буря: понятие и виды.
48. Смерч: понятие, характеристика.
49. Природные пожары. Классификация. Профилактика и меры защиты.
50. Основные потоки в техносфере;
51. Техногенные опасности, их классификация
52. Воздействие на человека потоков жизненного пространства
53. Закон толерантности
54. Зависимость жизненного потенциала (у) от интенсивности воздействия фактора (х)
55. Аксиома о воздействии среды обитания на человека; аксиома о совокупном воздействии опасностей
56. Ситуации взаимодействия в системе «человек – среда обитания»
57. Химический фактор, физический фактор, его нормирование
58. Физические факторы: ЭМИ ионизирующего и неионизирующего характера, шум, вибрация. Нормирование физических факторов.
59. Классификация условий труда.
60. Особенности современных условий труда (дистанционный).
61. Виды экономической деятельности с наибольшей долей рабочих мест с вредными условиями труда.
62. Индикаторы неблагоприятных условий труда (производственный травматизм, профессиональная заболеваемость). ПДК, ПДУ факторов рабочей зоны.
63. Мероприятия по защите работников от вредного воздействия производственных факторов.
64. Ведущие нормативно-правовые акты, направленные на защиту здоровья работников
65. Какие изменения физиологических функций происходит при воздействии высоких температур?
66. Какие изменения физиологических функций происходит при воздействии низких температур?
67. Перечислите основные мероприятия по профилактике переохлаждения.
68. Перечислите основные мероприятия по профилактике перегревания.
69. Какие профилактические меры используют при воздействии УФ-излучении
70. Методика анализа социальной безопасности как социального явления
71. Объект социальной безопасности: личность, ее жизненно важные права и свободы в социальной сфере жизнедеятельности общества
72. Характерные черты социальной безопасности в обществе
73. Система социальной безопасности государства
74. Роль гражданского общества в системе национальной безопасности
75. Основные виды общественной безопасности
76. Характеристика опасностей и чрезвычайных ситуаций социального характера
77. Современные подходы к понятию "Экономическая безопасность"
78. Классификационная схема экономической безопасности как объекта исследования
79. Современные подходы к понятию "Экономическая безопасность"
80. Экономическое обоснование концепции устойчивого развития как основы экономической безопасности
81. Система показателей экономической безопасности
82. Определяющие факторы развития современной мировой экономики
83. Национальные интересы в сфере реальной экономики как основа ее экономической безопасности
84. Экологическая составляющая в системе жизнедеятельности личности, общества и государства
85. Модель устойчивого развития как составной части безопасности жизнедеятельности личности, общества и государства

86. Устойчивое функционирование экологической системы как обязательное условие ее безопасности
87. Основные объекты экологической безопасности
88. Характеристика угроз человеку в окружающей социоприродной и социотехнических средах безопасности

Аналитическое задания к зачету

1. Проанализируйте мероприятия Правительства Российской Федерации по решению проблем безопасности и оцените их достоинства и недостатки. Что необходимо сделать для их решения?
2. Охарактеризуйте основные проблемы безопасность жизнедеятельности. Что необходимо сделать в современных условиях для их решения?
3. Раскройте характерные черты научного исследования. Дайте рекомендации по решению проблем научного исследования в области безопасность жизнедеятельности
4. Проанализируйте качество информационной безопасности, их содержание и разработайте пути их решения.
5. Раскройте общую характеристику методов исследования вопросов безопасность жизнедеятельности. Разработайте предложения по их оптимизации
6. Охарактеризуйте методы сбора и обработки информации в вопросах безопасность жизнедеятельности. Что необходимо сделать для их оптимизации?
7. Охарактеризуйте особенности научного исследования социотехнического взаимодействия в безопасности жизнедеятельности. Что необходимо сделать для их улучшения?
8. Проанализируйте состояние окружающая социоприродной среды по месту Вашего проживания и разработайте предложения по ее улучшению
9. Охарактеризуйте качество жизни и качество окружающей социоприродной среды. Проанализируйте их взаимосвязь и назовите условия для их оптимизации.
10. Охрана окружающей среды как основная функция государства. Осуществите анализ деятельности Российской Федерации в данной сфере в 21 веке.
11. Осуществите анализ выполнения в Российской Федерации положений Концепции перехода Российской Федерации к устойчивому развитию. Что необходимо сделать для ее реализации?
12. Осуществите анализ Концепции долгосрочного социально-экономического развития Российской Федерации на период до 2020 года. Разработайте предложения по ее оптимизации.
13. Охарактеризуйте Стратегию национальной безопасности Российской Федерации 2015 года и дайте рекомендации по ее решению.
14. Проанализируйте "Основы государственной политики в области экологического развития Российской Федерации на период до 2030 года». Назовите условия их оптимального решения.
15. Проанализируйте содержание Экологической Доктрины Российской Федерации и разработайте предложения по ее реализации
16. Осуществите анализ московского региона в вопросах безопасности и дайте рекомендации по ее улучшению.
17. Проанализируйте взаимоотношения человеческого организма и социотехнической среды его обитания. Что необходимо сделать для их оптимального сосуществования?
18. Проанализируйте влияние социоприродных факторов на организм человека и разработайте предложения по ее реализации

19. Охарактеризуйте принципы рационального использования природных ресурсов и охраны природы и проанализируйте их реализацию в Российской Федерации в современных условиях
20. Проанализируйте состояние безопасности экономики в Российской Федерации в настоящее время и разработайте предложения по ее улучшению
21. Проанализируйте социальные причины глобального социальноэкономического кризиса в мире и Российской Федерации. Что необходимо сделать человечеству для снижения опасностей от его усиления?
22. Охарактеризуйте международную миграцию, её причины и последствия. Назовите условия ее оптимального существования и функционирования.
23. Проанализируйте социальноэкономические проблемы армии и ВПК в мирное и военное время и определите, что необходимо сделать для их разрешения.
24. Осуществите анализ экономических основ безопасности в современной России и дайте рекомендации по их решению.
25. Раскройте особенности антропогенного воздействия на окружающую среду в современных условиях. Назовите условия их снижения до минимального уровня.
26. Проанализируйте социальные причины терроризма. Назовите условия, при которых происходит обострение проблемы терроризма.

4.5 Методические материалы, определяющие процедуры оценивания знаний, умений, навыков и (или) опыта деятельности, характеризующих этапы формирования компетенций

Промежуточная аттестация по дисциплине (модулю) проводится в соответствии с Положением о промежуточной аттестации обучающихся по основным профессиональным образовательным программам в Российском государственном социальном университете и Положение о балльно-рейтинговой системе оценки успеваемости обучающихся по основным профессиональным образовательным программам – программам среднего профессионального образования, программам бакалавриата, программам специалитета, программам магистратуры в Российском государственном социальном университете.

На промежуточную аттестацию отводится 20 рейтинговых баллов.

Ответы обучающегося на контрольном мероприятии промежуточной аттестации оцениваются педагогическим работником по 20 - балльной шкале, а итоговая оценка по учебной дисциплине выставляется по пятибалльной системе для дифференцированного зачета и по системе зачтено/не зачтено для зачета.

Критерии выставления оценки определяются Положением о балльно-рейтинговой системе оценки успеваемости обучающихся по основным профессиональным образовательным программам – программам среднего профессионального образования, программам бакалавриата, программам специалитета, программам магистратуры в Российском государственном социальном университете.

РАЗДЕЛ 5. УСЛОВИЯ РЕАЛИЗАЦИИ ДИСЦИПЛИНЫ (МОДУЛЯ)

5.1. Перечень основной и дополнительной учебной литературы для освоения дисциплины (модуля)

5.1.1. Основная литература

1. Белов, С. В. Безопасность жизнедеятельности и защита окружающей среды (техносферная безопасность) в 2 ч. Часть 1 : учебник для вузов / С. В. Белов. — 5-е изд., перераб. и доп. — Москва : Издательство Юрайт, 2022. — 350 с. — (Высшее образование). — ISBN 978-5-534-03237-6.

— Текст : электронный // Образовательная платформа Юрайт [сайт]. — URL: <https://urait.ru/bcode/492040> (дата обращения: 21.04.2022).

2. Белов, С. В. Безопасность жизнедеятельности и защита окружающей среды (техносферная безопасность) в 2 ч. Часть 2 : учебник для вузов / С. В. Белов. — 5-е изд., перераб. и доп. — Москва : Издательство Юрайт, 2022. — 362 с. — (Высшее образование). — ISBN 978-5-534-03239-0. — Текст : электронный // Образовательная платформа Юрайт [сайт]. — URL: <https://urait.ru/bcode/492041> (дата обращения: 21.04.2022).

3. Беляков, Г. И. Безопасность жизнедеятельности. Охрана труда в 3 т. Том 1 : учебник для вузов / Г. И. Беляков. — 4-е изд. — Москва : Издательство Юрайт, 2022. — 360 с. — (Высшее образование). — ISBN 978-5-534-12634-1. — Текст : электронный // Образовательная платформа Юрайт [сайт]. — URL: <https://urait.ru/bcode/488935> (дата обращения: 21.04.2022).

5.1.2. Дополнительная литература

1. Каракеян, В. И. Безопасность жизнедеятельности : учебник и практикум для вузов / В. И. Каракеян, И. М. Никулина. — 3-е изд., перераб. и доп. — Москва : Издательство Юрайт, 2022. — 313 с. — (Высшее образование). — ISBN 978-5-534-05849-9. — Текст : электронный // Образовательная платформа Юрайт [сайт]. — URL: <https://urait.ru/bcode/488648> (дата обращения: 21.04.2022).

2. Резчиков, Е. А. Безопасность жизнедеятельности : учебник для вузов / Е. А. Резчиков, А. В. Рязанцева. — 2-е изд., перераб. и доп. — Москва : Издательство Юрайт, 2022. — 639 с. — (Высшее образование). — ISBN 978-5-534-12794-2. — Текст : электронный // Образовательная платформа Юрайт [сайт]. — URL: <https://urait.ru/bcode/489504> (дата обращения: 21.04.2022).

3. Колесников, Е. Ю. Системы защиты среды обитания : учебник и практикум для вузов / Е. Ю. Колесников. — Москва : Издательство Юрайт, 2022. — 551 с. — (Высшее образование). — ISBN 978-5-534-12614-3. — Текст : электронный // Образовательная платформа Юрайт [сайт]. — URL: <https://urait.ru/bcode/495052> (дата обращения: 21.04.2022).

4. Кириллов, Н.П. Безопасность жизнедеятельности [Электронный ресурс] : учеб. пособие / Н. П. Кириллов ; рец. : С. В. Молчанов, В. Г. Максименко ; М-во образования и науки РФ, Рос. гос. соц. ун-т . - М. : Издательство РГСУ, 2018. - 445 с. - Режим доступа : <https://biblioteka.rgsu.net>. - Размер файла : 50,7 Мб. - ISBN 978-5-7139-1344-1

5.2 Перечень ресурсов информационно-коммуникационной сети «Интернет», необходимых для освоения дисциплины (модуля)

Название электронного ресурса	Описание электронного ресурса	Используемый для работы адрес
Университетская информационная система РОССИЯ (УИС РОССИЯ)	Университетская информационная система РОССИЯ (УИС РОССИЯ) – электронная библиотека и база для исследований и учебных курсов в области экономики, управления, социологии, лингвистики, философии, филологии, международных отношений и других гуманитарных наук. УИС РОССИЯ поддерживается на базе Научно-исследовательского вычислительного центра МГУ имени М.В. Ломоносова	https://uisrussia.msu.ru/ 100% доступ
Электронная библиотека учебников	На сайте представлены учебники, лекции, доклады, монографии по естественным и гуманитарным наукам.	http://studentam.net 100% доступ

Cyberleninka	Содержит каталог научной периодики по большому количеству научных дисциплин, который содержит полную информацию о научных журналах в электронном виде, включающую их описания и все вышедшие выпуски с содержанием, темами научных статей и их полными текстами.	http://cyberleninka.ru/journal 100% доступ
Единое окно доступа к образовательным ресурсам	Информационная система предоставляет свободный доступ к каталогу образовательных интернет-ресурсов и полнотекстовой электронной учебно-методической библиотеке для общего и профессионального образования	http://window.edu.ru/library 100% доступ
Электронные библиотеки. Электронные библиотеки, словари, энциклопедии	Интернет-ресурсы образовательного и научно-образовательного назначения, оформленные в виде электронных библиотек, словарей и энциклопедий, предоставляют открытый доступ к полнотекстовым информационным ресурсам, представленным в электронном формате — учебникам и учебным пособиям, хрестоматиям и художественным произведениям, историческим источникам и научно-популярным статьям, справочным изданиям и др.	http://gigabaza.ru/doc/131454.html 100% доступ

5.3 Методические указания для обучающихся по освоению дисциплины (модуля)

Освоение обучающимся дисциплины (модуля) «**Безопасность жизнедеятельности**» предполагает изучение материалов дисциплины на аудиторных занятиях и в ходе самостоятельной работы. Аудиторные занятия проходят в форме лекций, семинаров и практических занятий. Самостоятельная работа включает разнообразный комплекс видов и форм работы обучающихся.

Для успешного освоения дисциплины (модуля) и достижения поставленных целей необходимо внимательно ознакомиться с настоящей рабочей программы учебной дисциплины. Ее может представить преподаватель на вводной лекции или самостоятельно обучающийся использует информацию на официальном Интернет-сайте Университета.

Следует обратить внимание на список основной и дополнительной литературы, которая имеется в электронной библиотечной системе <http://biblioclub.ru>, на предлагаемые преподавателем ресурсы информационно-телекоммуникационной сети Интернет. Эта информация необходима для самостоятельной работы обучающегося.

При подготовке к аудиторным занятиям необходимо помнить особенности каждой формы его проведения.

Подготовка к учебному занятию лекционного типа заключается в следующем.

С целью обеспечения успешного обучения обучающийся должен готовиться к лекции, поскольку она является важнейшей формой организации учебного процесса, поскольку:

- знакомит с новым учебным материалом;
- разъясняет учебные элементы, трудные для понимания;
- систематизирует учебный материал;
- ориентирует в учебном процессе.

С этой целью:

внимательно прочитайте материал предыдущей лекции;
ознакомьтесь с учебным материалом по учебнику и учебным пособиям с темой прочитанной лекции;

вносите дополнения к полученным ранее знаниям по теме лекции на полях лекционной тетради;

запишите возможные вопросы, которые вы зададите лектору на лекции по материалу изученной лекции;

постарайтесь уяснить место изучаемой темы в своей подготовке;

узнайте тему предстоящей лекции (по тематическому плану, по информации лектора) и запишите информацию, которой вы владеете по данному вопросу

Подготовка к занятию семинарского типа

При подготовке и работе во время проведения занятий семинарского типа следует обратить внимание на следующие моменты: на процесс предварительной подготовки, на работу во время занятия, обработку полученных результатов, исправление полученных замечаний.

Предварительная подготовка к учебному занятию семинарского типа заключается в изучении теоретического материала в отведенное для самостоятельной работы время, ознакомление с инструктивными материалами с целью осознания задач лабораторной работы/практического занятия, техники безопасности при работе с приборами, веществами.

Работа во время проведения учебного занятия семинарского типа включает несколько моментов:

консультирование студентов преподавателями и вспомогательным персоналом с целью предоставления исчерпывающей информации, необходимой для самостоятельного выполнения предложенных преподавателем задач, ознакомление с правилами техники безопасности при работе в лаборатории;

самостоятельное выполнение заданий согласно обозначенной учебной программой тематики.

Самостоятельная работа.

Для более углубленного изучения темы задания для самостоятельной работы рекомендуется выполнять параллельно с изучением данной темы. При выполнении заданий по возможности используйте наглядное представление материала. Более подробная информация о самостоятельной работе представлена в разделах «Учебно-методическое обеспечение самостоятельной работы по дисциплине (модулю)», «Методические указания к самостоятельной работе по дисциплине (модулю)».

5.4 Информационно-технологическое обеспечение образовательного процесса по дисциплины (модуля)

5.4.1. Средства информационных технологий

1. Персональные компьютеры;
2. Средства доступа в Интернет;
3. Проектор.
- 4.

5.4.2. Программное обеспечение

1. Операционная система: Astra Linux SE или Windows 7
2. Пакет офисных программ: LibreOffice или Microsoft Office Professional Plus 2007 Russian Academic
3. Справочная система Консультант+
4. Okular или Acrobat Reader DC
5. Ark или 7-zip
6. SKY DNS

7. TrueConf (client)

5.4.3. Информационные справочные системы и профессиональные базы данных

Название электронного ресурса	Описание электронного ресурса	Используемый для работы адрес
ЭБС «Университетская библиотека онлайн»	Электронная библиотека учебников, учебных пособий, монографий, периодических изданий, справочников, словарей, энциклопедий, видео- и аудиоматериалов, иллюстрированных изданий	http://biblioclub.ru/ 100% доступ
Научная электронная библиотека "eLIBRARY.ru"	Крупнейший российский информационно-аналитический портал в области науки, технологии, медицины и образования, содержащий рефераты и полные тексты научных публикаций	http://elibrary.ru/ 100% доступ
ЭБС издательства «Юрайт»	Виртуальный читальный зал учебников и учебных пособий от авторов ведущих вузов России по различным дисциплинам	https://urait.ru/ 100% доступ
ЭБС издательства "ЛАНЬ"	Ресурс, включающий в себя издания издательства "Лань" и других ведущих издательств учебной литературы и электронные версии периодических изданий по естественным, техническим и гуманитарным наукам.	http://e.lanbook.com/ 100% доступ
ЭБС "Book.ru"	Онлайн библиотека актуальной учебной и научной литературы.	http://www.book.ru 100% доступ
База данных "EastView"	Полнотекстовая база данных источников по общественным и гуманитарным наукам.	http://ebiblioteka.ru/ 100% доступ
База данных международного индекса научного цитирования "Scopus"	Библиографическая и реферативная база данных и инструмент для отслеживания цитируемости статей, опубликованных в научных изданиях	http://www.scopus.com/ 100% доступ
База данных международного индекса научного цитирования "Web of Science"	Библиографическая и реферативная база данных и инструмент для отслеживания цитируемости статей, опубликованных в научных изданиях	http://webofknowledge.com 100% доступ
Видеотека учебных фильмов «Решение»	Коллекция учебных видеофильмов	http://eduvideo.online 100% доступ

5.5 Материально-техническое обеспечение образовательного процесса по дисциплине (модулю)

Для изучения дисциплины (модуля) «**Безопасность жизнедеятельности**» в рамках реализации основной профессиональной образовательной программы по специальности **37.05.02 Психология служебной деятельности** (уровень специалитета) используются:

Учебная аудитория для занятий лекционного типа оснащена специализированной мебелью (стол для преподавателя, парты, стулья, доска для написания мелом); техническими средствами обучения (видеопроекционное оборудование, средства звуковоспроизведения, экран и имеющие выход в сеть Интернет),

Учебная аудитория для занятий семинарского типа: оснащена специализированной мебелью (стол для преподавателя, персональные компьютеры с доступом в сеть интернет, парты, стулья, доска для написания мелом); техническими средствами обучения (видеопроекционное оборудование, средства звуковоспроизведения, экран и имеющие выход в сеть Интернет).

Помещения для самостоятельной работы обучающихся: оснащены специализированной мебелью (парты, стулья) техническими средствами обучения (персональные компьютеры с доступом в сеть интернет и обеспечением доступа в электронно-информационную среду университета, программным обеспечением).

5.6 Образовательные технологии

При реализации дисциплины (модуля) **«Безопасность жизнедеятельности»** применяются различные образовательные технологии, в том числе технологии электронного обучения.

Освоение дисциплины (модуля) **«Безопасность жизнедеятельности»** предусматривает использование в учебном процессе активных и интерактивных форм проведения учебных занятий в форме **указать форму** (компьютерных симуляций, деловых и ролевых игр, разбор конкретных ситуаций) в сочетании с внеаудиторной работой с целью формирования и развития **профессиональных** навыков обучающихся.

При освоении дисциплины (модуля) **«Безопасность жизнедеятельности»** предусмотрено применением электронного обучения.

Учебные часы дисциплины (модуля) **«Безопасность жизнедеятельности»** предусматривают классическую контактную работу преподавателя с обучающимся в аудитории и контактную работу посредством электронной информационно-образовательной среды в синхронном и асинхронном режиме (вне аудитории) посредством применения возможностей компьютерных технологий (электронная почта, электронный учебник, тестирование, вебинар, видеофильм, презентация, форум и др.).

В рамках дисциплины (модуля) **«Безопасность жизнедеятельности»** предусмотрены встречи с руководителями и работниками организаций, деятельность которых связана со *специализацией* реализуемой основной профессиональной образовательной программы высшего образования – программы специалитета.

№ п/п	Содержание изменения	Реквизиты документа об утверждении изменения	Дата введения изменения
1.	Утверждена и введена в действие на основании Федерального государственного образовательного стандарта высшего профессионального образования по специальности 37.05.02 Психология служебной деятельности (уровень специалитета), утвержденным приказом Министерства образования и науки Российской Федерации от 26 мая 2020 № 683	Протокол Ученого совета РГСУ № 7 от «02» марта 2022 года	03.03.2022



ФЕДЕРАЛЬНОЕ ГОСУДАРСТВЕННОЕ БЮДЖЕТНОЕ ОБРАЗОВАТЕЛЬНОЕ УЧРЕЖДЕНИЕ
ВЫСШЕГО ОБРАЗОВАНИЯ
«РОССИЙСКИЙ ГОСУДАРСТВЕННЫЙ СОЦИАЛЬНЫЙ
УНИВЕРСИТЕТ»

УТВЕРЖДАЮ

Декан факультета физической культуры
(именование факультета)

Махов А.С./
(ФИО)

«18» мая 2022 г.

РАБОЧАЯ ПРОГРАММА ДИСЦИПЛИНЫ (МОДУЛЯ)

**ЭЛЕКТИВНЫЕ ДИСЦИПЛИНЫ ПО ФИЗИЧЕСКОЙ
КУЛЬТУРЕ И СПОРТУ (ОБЯЗАТЕЛЬНАЯ ЧАСТЬ)**

Специальность

37.05.02 «Психология служебной деятельности»

Специализация

«Психология менеджмента и организационное консультирование»

**ОБРАЗОВАТЕЛЬНАЯ ПРОГРАММА ВЫСШЕГО ОБРАЗОВАНИЯ -
ПРОГРАММА СПЕЦИАЛИТЕТА**

Уровень профессионального образования

Высшее образование – специалитет

Форма обучения

Очная

Москва 2022

Рабочая программа дисциплины (модуля) **Элективные дисциплины по физической культуре и спорту (Обязательная часть)** разработана на основании федерального государственного образовательного стандарта высшего образования - *специалитета* по специальности **37.05.02 Психология служебной деятельности (уровень специалитета)**, утвержденного приказом Министерства образования и науки Российской Федерации от 26.05.2020 № 683, учебного плана по основной профессиональной образовательной программе высшего образования - программы *специалитета* по специальности **37.05.02 Психология служебной деятельности (уровень специалитета)**, а также с учетом рекомендованной примерной основной образовательной программой и с учетом следующих профессиональных стандартов, сопряженных с профессиональной деятельностью выпускника:

– 03.008 «Психолог в социальной сфере»

Рабочая программа дисциплины (модуля) разработана рабочей группой в составе: кандидат педагогических наук, доцент факультета физической культуры РГСУ Рысакова О.Г., кандидат педагогических наук, доцент факультета физической культуры РГСУ Петрова М.А. Руководитель основной профессиональной образовательной программы к.псих.н., доцент, доцент факультета психологии



М.А. Ковалева

(подпись)

Рабочая программа дисциплины (модуля) обсуждена и утверждена на Ученом совете факультета физической культуры
Протокол № 7 от 02 марта 2022 года

Декан факультета,
д-р пед. наук, доцент



А.С. МАХОВ

(подпись)

Рабочая программа дисциплины (модуля) рекомендована к утверждению представителями организаций-работодателей *(при совместной разработке или разработке по заказу)*:

Автономная некоммерческая организация
«Профессиональный клуб женской гимнастики «Олимпия»,
Президент, тренер-преподаватель по спорту



Л.Н. Ступаченко

(подпись)

Рабочая программа дисциплины (модуля) рецензирована и рекомендована к утверждению:

Кандидат педагогических наук, доцент кафедры безопасности жизнедеятельности и адаптивной физической культуры Шуйского филиала ИвГУ



Е.А. ОСОКИНА

(подпись)

Кандидат педагогических наук, доцент факультета физической культуры и спорта РГСУ



Е.Н. Латушкина

(подпись)

Согласовано
Научная библиотека, директор



И.Г. МАЛЯР

(подпись)

СОДЕРЖАНИЕ:

РАЗДЕЛ 1. ПАСПОРТ РАБОЧЕЙ ПРОГРАММЫ ДИСЦИПЛИНЫ (МОДУЛЯ).....	3
1.2. Место дисциплины (модуля) в структуре основной профессиональной образовательной программы. ...	4
1.3. Планируемые результаты обучения по дисциплине (модулю) в рамках планируемых результатов освоения основной профессиональной образовательной программы.....	4
РАЗДЕЛ 2. СТРУКТУРА И СОДЕРЖАНИЕ ДИСЦИПЛИНЫ (МОДУЛЯ)	6
2.1 Объем дисциплины (модуля), включая контактную работу обучающегося с педагогическими работниками и самостоятельную работу обучающегося.....	6
2.2. Учебно-тематический план дисциплины (модуля)	7
РАЗДЕЛ 3. УЧЕБНО-МЕТОДИЧЕСКОЕ ОБЕСПЕЧЕНИЕ САМОСТОЯТЕЛЬНОЙ РАБОТЫ ОБУЧАЮЩИХСЯ ПО ДИСЦИПЛИНЕ (МОДУЛЮ).....	7
3.1. Виды самостоятельной работы обучающихся по дисциплине (модулю)	7
3.2 Методические указания к самостоятельной работе по дисциплине (модулю).....	8
РАЗДЕЛ 4. ФОНД ОЦЕНОЧНЫХ СРЕДСТВ ДЛЯ ПРОВЕДЕНИЯ ПРОМЕЖУТОЧНОЙ АТТЕСТАЦИИ ОБУЧАЮЩИХСЯ ПО ДИСЦИПЛИНЕ (МОДУЛЮ).....	18
4.1. Форма промежуточной аттестации обучающегося по дисциплине (модулю)	18
4.2. Перечень компетенций с указанием этапов их формирования в процессе освоения образовательной программы.....	18
4.3 Описание показателей и критериев оценивания компетенций на различных этапах их формирования, описание шкал оценивания	20
4.4 Типовые контрольные задания или иные материалы, необходимые для оценки знаний, умений, навыков и (или) опыта деятельности, характеризующих этапы формирования компетенций в процессе освоения образовательной программы	22
Примерный перечень контрольных нормативов к промежуточной аттестации студентов, посещающих спортивный и секционный модули.....	23
4.5 Методические материалы, определяющие процедуры оценивания знаний, умений, навыков и (или) опыта деятельности, характеризующих этапы формирования компетенций.....	28
РАЗДЕЛ 5. УСЛОВИЯ РЕАЛИЗАЦИИ ДИСЦИПЛИНЫ (МОДУЛЯ).....	29
5.1. Перечень основной и дополнительной учебной литературы для освоения дисциплины (модуля).....	29
5.2 Перечень ресурсов информационно-коммуникационной сети «Интернет», необходимых для освоения дисциплины (модуля).....	30
5.3 Методические указания для обучающихся по освоению дисциплины (модуля)	31
5.4 Информационно-технологическое обеспечение образовательного процесса по дисциплины (модуля) ..	33
5.5 Материально-техническое обеспечение образовательного процесса по дисциплине (модулю).....	34
5.6 Образовательные технологии.....	35
Лист регистрации изменений	36

РАЗДЕЛ 1. ПАСПОРТ РАБОЧЕЙ ПРОГРАММЫ ДИСЦИПЛИНЫ (МОДУЛЯ)

1.1. Цель и задачи дисциплины (модуля).

Цель дисциплины (модуля) заключается в получении обучающимися теоретических знаний об организации физкультурно-спортивной деятельности и подготовка их к разносторонней профессиональной деятельности сферы физической культуры и спорта.

Задачи дисциплины (модуля):

1. обеспечить усвоение знаний в области организации физкультурно-спортивной работы, средств, методов, форм организации работы с различными возрастными группами, опираясь на закономерности и особенности развития каждой возрастной группы;
2. обеспечить формирование навыков определения цели и задач, планирования, проведения, анализа и оценки физкультурно-спортивных занятий с различными возрастными группами населения;
3. формировать устойчивый интерес к работе с различными возрастными группами населения в сфере физической культуры и спорта.

1.2. Место дисциплины (модуля) в структуре основной профессиональной образовательной программы.

Учебная дисциплина «**Элективные дисциплины по физической культуре и спорту**» реализуется в **базовой** части основной профессиональной образовательной программы по специальности «**Психология служебной деятельности**» очной формы обучения.

Изучение дисциплины (модуля) «**Элективные дисциплины по физической культуре и спорту**» базируется на знаниях и умениях, полученных обучающимися ранее в ходе освоения программного материала среднего (полного) общего образования или среднего профессионального образования, а также дисциплины: «**Физическая культура и спорт**».

Изучение дисциплины (модуля) «**Элективные дисциплины по физической культуре и спорту**» является базовым для последующего освоения программного материала учебных дисциплин: «**Безопасность жизнедеятельности**», «**Психология труда**».

1.3. Планируемые результаты обучения по дисциплине (модулю) в рамках планируемых результатов освоения основной профессиональной образовательной программы.

Процесс освоения дисциплины (модуля) направлен на формирование у обучающихся следующих **универсальных** компетенций: УК-7, в соответствии с основной профессиональной образовательной программой высшего образования – программой специалитета по специальности **37.05.02 «Психология служебной деятельности» (уровень специалитета)**.

В результате освоения дисциплины (модуля) обучающийся должен демонстрировать следующие результаты:

Категория компетенций	Код компетенции	Формулировка компетенции	Код и наименование индикатора достижения компетенции	Результаты обучения
Самоорганизация и саморазвитие (в том числе здоровьесбережение)	УК-7.	Способен поддерживать должный уровень физической подготовленности для обеспечения полноценной социальной и профессиональной деятельности	УК - 7.2. самостоятельно оценивать уровень физической подготовленности; - планировать отдельные занятия и циклы занятий по физической культуре оздоровительной	Знать: - значение физической культуры как фактора развития человеческого капитала, основной составляющей здорового образа жизни; - основные показатели физического развития, функциональной подготовленности и работоспособности и влияние физических

			<p>направленности с учетом особенностей профессиональной деятельности; - проводить занятия по общей физической подготовке; - определять и учитывать величину нагрузки на занятиях; - соблюдать правила техники безопасности при выполнении упражнений; - пользоваться спортивным инвентарем, оборудованием и контрольно-измерительными приборами и обнаруживать их неисправности.</p>	<p>упражнений на данные показатели; - основы организации здорового образа жизни; - требования профессиональной деятельности в области физической культуры и спорта к уровню физической подготовленности работников; - правила безопасности при проведении занятий по физической культуре и спорту; - методики обучения технике двигательных действий и развития физических качеств средствами базовых видов спорта и ИВС; - основы планирования и проведения занятий по физической культуре; - основы контроля и самооценки уровня физической подготовленности по результатам тестирования. - правила эксплуатации контрольно-измерительных приборов и инвентаря.</p> <p>Уметь: - самостоятельно оценивать уровень физической подготовленности; - планировать отдельные занятия и циклы занятий по физической культуре оздоровительной направленности с учетом особенностей профессиональной деятельности; - проводить занятия по общей физической подготовке; - определять и учитывать величину нагрузки на занятиях; - соблюдать правила техники безопасности при выполнении упражнений; - пользоваться спортивным инвентарем, оборудованием и контрольно-измерительными приборами и обнаруживать их неисправности.</p> <p>Владеть опытом: - проведения с обучающимися теоретических занятий и бесед о пользе, значении физической культуры и спорта, основах здорового образа жизни, о важности</p>
--	--	--	---	--

				физической подготовки к систематическим занятиям и использовании средств физической культуры и спорта для оптимизации двигательного режима; - планирования и проведения занятий по обучению технике базовых видов спорта; - планирования и проведения учебно-тренировочных занятий по ИВС по обучению технике выполнения упражнений, развитию физических качеств и воспитанию личности; - владения техникой основных двигательных действий базовых видов спорта и ИВС на уровне выполнения контрольных нормативов; - самоконтроля и анализа своего физического состояния, физической подготовленности.
--	--	--	--	--

РАЗДЕЛ 2. СТРУКТУРА И СОДЕРЖАНИЕ ДИСЦИПЛИНЫ (МОДУЛЯ)

2.1 Объем дисциплины (модуля), включая контактную работу обучающегося с педагогическими работниками и самостоятельную работу обучающегося

Общая трудоемкость дисциплины (модуля), изучаемой в 1-6 семестрах, составляет 0 зачетных единиц. По дисциплине (модулю) предусмотрен *зачет*.

Очная форма обучения

Вид учебной работы	Всего часов	Семестры					
		1	2	3	4	5	6
Контактная работа обучающихся с педагогическими работниками (по видам учебных занятий) (всего):	328	54	54	54	54	54	58
Учебные занятия лекционного типа							
Практические занятия	328	54	54	54	54	54	58
Лабораторные занятия							
Иная контактная работа							
Иная контактная работа. Практическая подготовка							
Самостоятельная работа обучающихся, всего							
Контроль промежуточной аттестации (час)							

ОБЪЕМ ДИСЦИПЛИНЫ (МОДУЛЯ) В ЧАСАХ	328	54	54	54	54	54	58
--	------------	----	----	----	----	----	----

2.2. Учебно-тематический план дисциплины (модуля)

Очной формы обучения

Раздел, тема	Виды учебной работы, академических часов							
	Всего	Самостоятельная работа	Контактная работа обучающихся с педагогическими работниками					
			Всего	Лекционные занятия	Семинарские/практические занятия	Лабораторные занятия	Иная контактная работа	
							Всего	Практическая подготовка
Модуль 1-3 (Семестр 1-6)								
Секционный модуль	108		108		108			
Оздоровительный модуль	108		108		108			
Спортивный модуль	112		112		112			
Контроль промежуточной аттестации (час)	-							
Общий объем, часов	328		328		328			
Форма промежуточной аттестации	Зачет, Зачет, Зачет, Зачет, Зачет, Зачет,							
Общий объем часов по дисциплине (модулю)	328		328		328			

РАЗДЕЛ 3. УЧЕБНО-МЕТОДИЧЕСКОЕ ОБЕСПЕЧЕНИЕ САМОСТОЯТЕЛЬНОЙ РАБОТЫ ОБУЧАЮЩИХСЯ ПО ДИСЦИПЛИНЕ (МОДУЛЮ)

3.1. Виды самостоятельной работы обучающихся по дисциплине (модулю)

Очной формы обучения

Раздел, тема	Всего	Виды самостоятельной работы обучающихся
--------------	-------	---

		Академическая активность, час	Форма академической активности	Выполнение практ. заданий, час	Форма практического задания	Рубежный текущий контроль, час	Форма рубежного текущего контроля
Модуль 1-3, семестр 1-6							
Секционный модуль			Подготовка к лекционным и практическим занятиям, самостоятельное изучение раздела в ЭИОС		Занятия физической культурой и спортом в секциях		Сдача контрольных нормативов по физической подготовленности, выступления на соревнованиях вуза
Оздоровительный модуль			Подготовка к лекционным и практическим занятиям, самостоятельное изучение раздела в ЭИОС		Занятия физической культурой и спортом в секциях		Сдача контрольных нормативов по физической подготовленности, выступления на соревнованиях вуза
Спортивный модуль					Самостоятельные занятия физической культурой и спортом в секциях		Сдача контрольных нормативов по физической подготовленности
Общий объем по модулю/семестру, часов,							
Общий объем по дисциплине (модулю), часов							

3.2 Методические указания к самостоятельной работе по дисциплине (модулю)

Секционный модуль

Раздел 1. Легкая атлетика

Цель: Овладеть техникой бега, на короткие и длинные дистанции, техникой выполнения специальных беговых упражнений, техникой прыжков, метания, техникой высокого и низкого старта.

Перечень изучаемых элементов содержания

Учебно-тренировочный подраздел. Ходьба (обыкновенная и спортивная). Специальные упражнения бегуна; бег с ускорениями с хода, с максимальной скоростью, с изменением темпа и ритма шагов. Старты: низкий, высокий; с опорой на одну руку. Финиширование: грудью, плечом. Бег: свободный по прямой и повороту, с наращиванием скорости и последующим продвижением вперед по инерции. Отталкивание как основная фаза бега; осанка и работа рук во время бега, вынос бедра, постановка стопы; техника бега на короткие дистанции, техника передачи эстафетной палочки без переключивания в другую руку после приема (стоя на месте, в ходьбе и беге) без ограничения зоны передачи и в зоне передачи. Бег в гору и под гору (угол 20-30°). Повторный бег с предельной и околопредельной интенсивностью по прямой и повороту на отрезках от 20 до 60 м с хода с переходом в бег по инерции.

Бег с высокого старта на 100-150 м в различном темпе, на 200, 300, 400 в среднем темпе; переменный бег на 200-л 300м (общая длина дистанции 1000-1500 м).

Подводящие упражнения для овладения техникой барьерного бега.

Кросс (бег по пересеченной местности). Бег на равнинных участках, бег на местности с преодолением естественных препятствий, бег по твердому, мягкому и скользкому грунту; бег по пересеченной местности, Бег на дистанцию 2000 м (девушки) и 3000 м (юноши) на результат.

Прыжки. Техника специальных упражнений для прыжков в высоту и длину. Прыжки с места в длину, тройной, пятикратной, в высоту; с ноги на ногу, на двух ногах, скачки на левой и правой ноге, маховые движения ног в прыжках в длину и высоту, определение толчковой ноги, постановка толчковой ноги, ритм последних трех шагов, маховые движения рук в прыжках в длину и высоту, отталкивание, приземление; прыжки в длину способом «согнув ноги», ознакомление с техникой прыжка в высоту способом «перешагивание».

Метания. Общее ознакомление с техникой метания, держание снаряда (теннисного мяча, гранаты), исходное положение для метания, отведение снаряда, скрестный шаг, метания (мяча, гранаты) с 1-3-5-7 шагов. Толкание ядра (ознакомление) с места; с разбега.

Подводящие упражнения для освоения отдельных фаз и элементов метания. Упражнения с набивными мячами: перебрасывание и толкание в парах из различных положений; метания различными способами - снизу вперед, снизу через себя назад, вперед из-за головы двумя руками; толкание набивного мяча с места вверх, вперед, стоя лицом и боком в сторону толчка. Специальные упражнения, обеспечивающие повышение функциональных возможностей организма студента, способствующие совершенствованию технике метания мяча, гранаты и толканию ядро.

Раздел 2. Спортивные игры (футбол, волейбол, баскетбол)

Цель: научить технике и тактике игры в нападении и защите, технике ведения мяча (футбол, баскетбол), технике приема мяча (волейбол), баскетбол, технике подачи (волейбол), технике передачи (футбол, баскетбол).

Перечень изучаемых элементов содержания:

БАСКЕТБОЛ. Действия без мяча: передвижения приставными шагами правым и левым боком с чередованием скорости и направлением движения; переход с передвижения правым боком на передвижение левым боком; передвижение в основной стойке, остановка прыжком после ускорения; остановка в шаге; повороты на месте (вперед и назад).

Техника владения мячом. Ловля мяча: одной и двумя руками на уровне груди, двумя руками высокого мяча двумя руками низкого мяча, катящегося мяча (стоя на месте и в движении).

Передачи мяча: двумя руками от груди, двумя руками сверху, одной рукой от плеча. Передачи мяча одной рукой от плеча, одной рукой сверху, одной рукой снизу. Передачи мяча изученными способами при встречном движении и при поступательном.

Броски мяча двумя руками от груди, двумя руками сверху, броски мяча одной рукой сверху в движении после двух шагов, движение одной рукой в прыжке после ловли мяча: в прыжке со средней дальней дистанции, с места одной рукой, сверху и с дальней дистанции; штрафной бросок.

Ведение мяча: на месте и в движении с высоким и низким отскоком; с изменением направления и скорости движения, высоты отскока мяча от пола. Обводка противника без зрительного контроля. Ведение с асинхронным ритмом движений руки с мячом и ног.

Обманные действия: финт на рывок, финт но бросок, финт но проход.

Техника защиты. Техника передвижений; стойка защитника с выставленной вперед ногой. Стойка со ступнями на одной линии. Сочетания способов передвижения с техническими приемами игры в защите. Индивидуальные действия в защите (перехваты мяча; борьба за мяч, не попавший в корзину).

Тактика нападения. Индивидуальные действия: выход на свободное место с целью атаки противника и получения мяча; выбор места на площадке с целью адекватного взаимодействия с партнерами по команде, применение изученных приемов техники нападения в зависимости от ситуации на площадке; действия одного защитника против двух нападающих в системе быстрого прорыва.

Групповые действия: взаимодействие двух игроков заслонами (внутренними и наружными); взаимодействие двух игроков переключениями.

Командные действия: организация командных действий по принципу «выходи на свободное место»; позиционное нападение с применением заслонов; организация командных действий против быстрого прорыва.

Тактика защиты. Индивидуальные действия: применение изученных защитных стоек и передвижений в зависимости от действия нападающего; выбор места и способа противодействия нападающему без мяча в зависимости от места нахождения мяча, выбор места по отношению к нападающему с мячом. Противодействие при бросках мяча в корзину.

Групповые действия. Взаимодействие двух игроков - подстраховка, отступление, проскальзывание.

Командные действия: переключение от действий в нападении к действиям в защите, личная система защиты.

Спортивные игры: баскетбол по упрощенным и основным правилам.

Подвижные игры с использованием элементов техники игры.

ВОЛЕЙБОЛ.

Перечень изучаемых элементов содержания

Действия без мяча. Перемещения и стойки: стартовая стойка (исходное положение) – основная. Ходьба, бег, перемещаясь лицом вперед. Перемещения приставными шагами: лицом, правым, левым боком вперед, двойной шаг вперед. Сочетания способов перемещений.

Действия с мячом. Передача мяча: сверху двумя руками; с собственного подбрасывания; с набрасывания партнера; в различных направлениях на месте после перемещения; передачи в парах, отбивания мяча кулаком через сетку в непосредственной близости от нее: из зоны в зону, из глубины площадки к сетке, стоя спиной в направлении передачи сверху из глубины площадки.

Прием мяча сверху двумя руками: отскочившего от стены, после броска в сторону, после броска через сетку; от нижней и верхней прямой подачи в зону нападения; сверху двумя руками, снизу двумя руками, с подачи в зонах 6, 1, 5 и передача в зоны 3,2; нижняя передача на точность, прием мяча снизу двумя руками с подачи в зонах 6,1,5 и первая передача в зоны 4.3,2.

Подача мяча. Верхняя и нижняя прямая, верхняя боковая.

Нападающий удар через сетку по ходу из зон 4,3,2; в зонах 4,2 с передачей из глубины площадки; из зоны 3 с высоких и средних передач; с удаленных от сетки передач.

Блокирование: одиночное, групповое в зонах 4,2, выполняемых с передачи из зоны 3; по ходу выполняемых из двух зон (4-3 и 2-3) в известном направлении.

Тактическая подготовка. Тактика нападения. Индивидуальные действия: выбор места для выполнения нижней подачи; выбор места для второй передачи и в зоне 3. Выбор способа отбивания мяча через сетку: передача сверху двумя руками, кулаком снизу. Подача на точность в зоны (по заданию). Выбор места: для выполнения второй передачи в зоне 2; стоя спиной по направлению; при выполнении подач.

Групповые действия. Взаимодействие игроков в передней линии в нападении: взаимодействие игроков в задней линии при приеме мяча с подач, взаимодействие игроков зон 6,5,1 с зоной 3, взаимодействие игрока зоны 3 с игроком зоны 4, игрока зоны 3 с игроком зоны 2 (при второй передаче). Взаимодействие игроков при второй передаче зон 6,1,5 с зоной 2 (при приеме от передачи подач).

Командные действия. Прием подачи и первая передача в зону 3, вторая передача игроку, к которому передающий обращен лицом. Прием подач: первая в зону 3, вторая передача в зоны 4,2 стоя лицом в сторону передач. Система игры со второй передачи и игрока передней линии.

Тактика защиты. Выбор места при приеме подач. Расположение игроков при приеме подачи, когда вторую передачу выполняет игрок зоны 1,3. Система игры в защите при страховке нападающего игроком задней линии. Взаимодействие игроков зон 2 и 6 при приеме трудных мячей от подач, нападающих ударов, обманных действиях соперников.

Групповые действия. Взаимодействия игроков задней линии: игрока зоны 1 с игроком зоны 6, игрока зоны 5 с игроком зоны 6, игрока зоны 6 с игроками зон 5 и 6; игроков передней линии: игрока зоны 3 с игроками зон 4 и 2, игроков зон 5,1,6 с игроками зон 4,2 при приеме, подаче и передаче (при обманных действиях).

Командные действия. Расположение игроков при приеме мяча от противника «углом вперед» с применением групповых действий.

Спортивные игры: волейбол по упрощенным и основным правилам соревнований.

Упражнения: для привития навыков быстроты ответных действий; для развития качеств, необходимых при приеме и передачах мяча; для развития качеств, необходимых при подаче мяча, выполнения нападающих ударов, при блокировании. Упражнения для развития прыгучести.

Подвижные игры, направленные на развитие специальной физической подготовки волейболиста.

ФУТБОЛ.

Перечень изучаемых элементов содержания

Техника игры без мяча. Передвижения приставными шагами и скрестными шагами. Остановки шагом, повороты на 90 и 180°. Прыжки с одной ноги на другую, прыжки на двух ногах на месте, с поворотом на 90, 180, 360°.

Техника владения мячом. Удары по мячу ногой; удар внутренней стороной стопы, удар серединой подъема, удары внутренней и внешней частью подъема, удар носком, пяткой, удар внешней стороной стопы. Резанные удары, удары с лета, с полулета.

Удары по мячу головой. Удар серединой лба. Удар серединой лба в прыжке, в броске. Удар боковой частью лба.

Способы остановки мяча. Остановка катящегося мяча внутренней стороной стопы, подошвой; опускающегося мяча внутренней стороной стопы, подошвой, внешней стороной стопы, голенью. Остановка мяча бедром, животом, грудью, головой.

Обучение ведению мяча внешней частью подъема, внутренней частью подъема.

Обучение финтам. Финты: «наступление подошвой на мяч», «ложная остановка мяча подошвой», «проброс мяча мимо соперника», «ложный замах для удара».

Обучение отбору мяча. Отбор мяча перехватом, толчком, подкатом.

Обучение вбрасыванию мяча.

Обучение технике игры вратаря. Основная стойка. Ловля катящихся и низколетающих мячей. Ловля полуввысоких мячей, ловля высоколетающих мячей. Ловля мячей в падении и в броске. Отбивание летящих мячей. Вбрасывание мяча вратарем.

Раздел 3. Оздоровительная тренировка атлетическая гимнастика, изотон, фитбол-аэробика, степ-аэробика, йога, стрейчинг

Цель: научить технике выполнения базовых шагов, составлению комбинаций по степ-аэробике, подбору музыки для нагрузки различной интенсивности, разных направлений.

Перечень изучаемых элементов содержания:

Базовые шаги: бэйсик-степ, приставной шаг, V-степ, L-степ, кик. Правила составления комбинации на 8 тактов, комбинации на 16 тактов, комбинации на 32 такта. Выполнение упражнений в партере на развитие гибкости, силы. Выполнение комплексов упражнений с гантелями, с эспандерами, с эластичной резиной. Комплекс аутогенной тренировки. Комплекс

силовой тренировки с использованием степ-платформы. Оздоровительная тренировка в физкультурном воспитании студентов. Освоение и обучение основным физкультурно-оздоровительным технологиям. Аэробная (кардиореспираторная) тренировка, атлетическая (мышечная) гимнастика, дыхательные практики, суставная гимнастика, мышечная релаксация, гимнастика для глаз, стретчинг. Особенности развития физических качеств и способностей с оздоровительной направленностью. Дозирование физических нагрузок. Подбор упражнений оздоровительной направленности с учетом состояния здоровья.

Раздел 4. Стрельба

Цель: научить технике выполнения лыжных ходов (классических и коньковых)

Перечень изучаемых элементов содержания:

Техника безопасности при проведении занятий по пулевой стрельбе. Общие сведения о пулевой стрельбе как о виде физической подготовки. Общие сведения об устройстве оружия. Изготовление при стрельбе, прицеливание. Стрельба из оружия лежа, с упора без патронов. Дистанция 25 м. Стрельба из оружия из положения лежа с упора. Дистанция 50 м. Овладение крупноструктурными элементами техники стрельбы: изготовкой с правильным и удобным положением туловища, ног, рук; правильным захватом и удержанием оружия; общепринятыми способами управления спуском, дыханием; правильным прицеливанием, распределением мышечным усилием при удержании оружия и т. д. Проверка изученных элементов техники стрельбы на результат.

Раздел 5. Общая физическая подготовка

Цель: научить технике выполнения общеподготовительных упражнений, составлению комплексов упражнений различной направленности.

Перечень изучаемых элементов содержания:

Учебно-тренировочный подраздел. Выполнение строевых команд на месте и в движении; передвижения строевым шагом. Повороты направо, налево, кругом; строевые команды.

Общеподготовительные (О.П.У.) упражнения, выполняемые группой; в парах, индивидуально, О.П.У, с использованием предметов (набивные мячи, гимнастические палки, скакалки, гантели и др.), О.П.У. у гимнастической стенки, с использованием гимнастических скамеек и других гимнастических снарядов.

Упражнения для развития гибкости; для развития быстроты и ловкости; для развития скоростно-силовых качеств. Упражнения на координацию; комплексы корригирующих упражнений для позвоночника мышц спины, живота, плечевого пояса импровизированные танцевальные движения в заданном ритме.

Прикладные упражнения; упражнения в равновесии; упражнения в висах и упорах.

Преодоление специальных гимнастических полос препятствий.

Утренняя гигиеническая гимнастика. Принципы составления и практическое выполнение комплексов упражнений с группой и индивидуально.

Физкультурная пауза (минутка). Принцип подбора упражнений, способствующих снятию утомления, Составление и практическое выполнение комплексов упражнений индивидуально и с группой.

Производственная гимнастика вводная и в режиме рабочего дня. Принцип составления и практическое выполнение комплексов упражнений с группой и индивидуально.

Акробатические упражнения. Кувырки вперед и назад с заданной скоростью в различных условиях и вариантах, перекаат назад в стойку на лопатках, перекаат вперед в упор присев; мост из положения лежа (девушки), стойка но голове и руках (юноши); в темпе прыжок вверх с поворотом на 360°. Комбинации с использованием освоенного учебного материала.

Вольные упражнения: комбинации на 32 и 48 счетов с использованием общеподготовительных упражнений, освоенных акробатических элементов, с включением танцевальных элементов.

Общая, специальная, спортивная и профессионально-прикладная физическая подготовка студентов. Средства и методы ППФП. Развитие основных и профессионально-прикладных физических качеств и способностей, двигательных умений и навыков. Комплексы физических упражнений с профессионально-прикладной направленностью. Прикладные виды спорта.

Раздел 6. Шахматы.

Цель: активизировать умственные способности студентов средствами физической культуры

Перечень изучаемых элементов содержания:

Знакомство с Правилами игры, разучивание ходов, разучивание партий. Изучение истории шахмат и разнообразие систем. Игра в шахматы по упрощенным правилам проведения турниров. Проведение турниров и блиц-турниров.

Оздоровительный модуль

Раздел 1. Шахматы.

Цель: активизировать умственные способности студентов средствами физической культуры

Перечень изучаемых элементов содержания:

Знакомство с Правилами игры, разучивание ходов, разучивание партий. Изучение истории шахмат и разнообразие систем. Игра в шахматы по упрощенным правилам проведения турниров. Проведение турниров и блиц-турниров.

Раздел 2. Общая физическая подготовка

Цель: научить технике выполнения общеподготовительных упражнений, составлению комплексов упражнений различной направленности.

Перечень изучаемых элементов содержания:

Выполнение строевых команд на месте и в движении; передвижения строевым шагом. Повороты направо, налево, кругом; строевые команды.

Упражнения, выполняемые группой; в парах, индивидуально, О.П.У, с использованием предметов (набивные мячи, гимнастические палки, скакалки, гантели и др.), О.П.У. у гимнастической стенки, с использованием гимнастических скамеек и других гимнастических снарядов.

Упражнения для развития гибкости; на координацию; комплексы корригирующих упражнений для позвоночника мышц спины, живота, плечевого пояса импровизированные танцевальные движения в заданном ритме.

Прикладные упражнения; упражнения в равновесии.

Преодоление специальных гимнастических полос препятствий.

Утренняя гигиеническая гимнастика. Принципы составления и практическое выполнение комплексов упражнений с группой и индивидуально.

Физкультурная пауза (минутка). Принцип подбора упражнений, способствующих снятию утомления, Составление и практическое выполнение комплексов упражнений индивидуально и с группой.

Производственная гимнастика вводная и в режиме рабочего дня. Принцип составления и практическое выполнение комплексов упражнений с группой и индивидуально.

Общая, специальная, спортивная и профессионально-прикладная физическая подготовка студентов. Средства и методы ППФП. Развитие основных и профессионально-прикладных физических качеств и способностей, двигательных умений и навыков. Комплексы физических упражнений с профессионально-прикладной направленностью. Прикладные виды спорта.

Раздел 3. Лечебная физическая культура.

Цель: Познакомиться с физической реабилитацией и лечебной физической культурой.

Перечень изучаемых элементов содержания:

Изучить цели и средства медицинской реабилитации, дать классификацию средств ЛФК, механизмов их действия на организм и их применение на различных этапах реабилитации.

реабилитация, лечебная физкультура, кинезиотерапия, действие ЛФК на организм человека (общетонизирующее, трофическое, компенсаторное), средства и методы ЛФК.

Раздел 4: Стрельба (электронный тир, дартс)

Цели: обучить технике *стрельбы*

Перечень изучаемых элементов содержания:

Техника безопасности при проведении занятий по стрельбе. Общие сведения о стрельбе как о виде физической подготовки. Изготовка при стрельбе, прицеливание. Учебно-тренировочные занятия. Овладение крупноструктурными элементами техники стрельбы: изготовкой с правильным и удобным положением туловища, ног, рук; правильным захватом и удержанием оружия; общепринятыми способами управления спуском, дыханием; правильным прицеливанием, распределением мышечным усилием при удержании оружия и т. д.

Раздел 5. Подвижные игры

Цель: познакомить с подвижными играми различной направленности

Перечень изучаемых элементов содержания:

Методика проведения подвижных игр в младших классах. Методика проведения подвижных игр в IV-VI классах. Методика проведения подвижных игр в VII-IX классах. Методика проведения подвижных игр в X-XI классах. Игры-аттракционы. Подвижные игры на местности. Подвижные игры на воде. Подвижные игры зимой на снегу. Организация соревнований по подвижным играм.

Раздел 6. Адаптивная физическая культура

Цель: познакомить с комплексами упражнений, благотворно влияющих на состояние здоровья обучающегося с учетом заболеваний

Перечень изучаемых элементов содержания:

Виды адаптивной физической культуры: физическая реабилитация, двигательная рекреация, телесно-ориентированные практики, адаптивный спорт, экстремальные виды двигательной активности. Критерий для выделения основных видов адаптивной физической культуры - естественные и социальные потребности человека с отклонениями в состоянии здоровья (инвалидов), обеспечивающие его готовность к реализации нормативного для данных общественно - исторических условий образа жизни. Адаптивное физическое воспитание - как вид адаптивной физической культуры, способный удовлетворить потребность личности в реализации трудовой и бытовой деятельности, за счёт формирования у людей с отклонениями в состоянии здоровья комплекса специальных знаний, жизненно и профессионально необходимых двигательных умений и навыков; развития широкого круга основных физических и специальных качеств, повышение функциональных возможностей различных органов и систем; становления, сохранения и использования оставшихся в наличии телесно-двигательных качеств инвалида.

Спортивный модуль

Раздел 1. Легкая атлетика

Цель: Совершенствовать технику бега, на короткие и длинные дистанции, технику выполнения специальных беговых упражнений, технику прыжков, технику высокого и низкого старта.

Перечень изучаемых элементов содержания

Учебно-тренировочный подраздел. Ходьба (обыкновенная и спортивная). Специальные упражнения бегуна; бег с ускорениями с хода, с максимальной скоростью, с изменением темпа и ритма шагов. Старты: низкий, высокий; с опорой на одну руку. Финиширование: грудью,

плечом. Бег: свободный по прямой и повороту, с наращиванием скорости и последующим продвижением вперед по инерции. Отталкивание как основная фаза бега; осанка и работа рук во время бега, вынос бедра, постановка стопы; техника бега на короткие дистанции, техника передачи эстафетной палочки без перекладывания в другую руку после приема (стоя на месте, в ходьбе и беге) без ограничения зоны передачи и в зоне передачи. Бег в гору и под гору (угол 20-30°). Повторный бег с предельной и околопредельной интенсивностью по прямой и повороту на отрезках от 20 до 60 м с хода с переходом в бег по инерции.

Бег с высокого старта на 100-150 м в различном темпе, на 200, 300, 400 в среднем темпе; переменный бег на 200-л 300м (общая длина дистанции 1000-1500 м).

Подводящие упражнения для овладения техникой барьерного бега.

Кросс (бег по пересеченной местности). Бег на равнинных участках, бег на местности с преодолением естественных препятствий, бег по твердому, мягкому и скользкому грунту; бег по пересеченной местности, Бег на дистанцию 2000 м (девушки) и 3000 м (юноши) на результат.

Прыжки. Техника специальных упражнений для прыжков в высоту и длину. Прыжки с места в длину, тройной, пятикратной, в высоту; с ноги на ногу, на двух ногах, скачки на левой и правой ноге, маховые движения ног в прыжках в длину и высоту, определение толчковой ноги, постановка толчковой ноги, ритм последних трех шагов, маховые движения рук в прыжках в длину и высоту, отталкивание, приземление; прыжки в длину способом «согнув ноги», ознакомление с техникой прыжка в высоту способом «перешагивание».

Метания. Общее ознакомление с техникой метания, держание снаряда (теннисного мяча, гранаты), исходное положение для метания, отведение снаряда, скрестный шаг, метания (мяча, гранаты) с 1-3-5-7 шагов. Толкание ядра (ознакомление) с места; с разбега.

Подводящие упражнения для освоения отдельных фаз и элементов метания. Упражнения с набивными мячами: перебрасывание и толкание в парах из различных положений; метания различными способами - снизу вперед, снизу через себя назад, вперед из-за головы двумя руками; толкание набивного мяча с места вверх, вперед, стоя лицом и боком в сторону толчка. Специальные упражнения, обеспечивающие повышение функциональных возможностей организма студента, способствующие совершенствованию технике метания мяча, гранаты и толканию ядро.

Раздел 2. Футбол

Цель: совершенствовать технику и тактику игры в нападении и защите, технику ведения мяча, технику передачи.

Перечень изучаемых элементов содержания

Техника игры без мяча. Передвижения приставными шагами и скрестными шагами. Остановки шагом, повороты на 90 и 180°. Прыжки с одной ноги на другую, прыжки на двух ногах на месте, с поворотом на 90, 180, 360°.

Техника владения мячом. Удары по мячу ногой; удар внутренней стороной стопы, удар серединой подъема, удары внутренней и внешней частью подъема, удар носком, пяткой, удар внешней стороной стопы. Резанные удары, удары с лета, с полулета.

Удары по мячу головой. Удар серединой лба. Удар серединой лба в прыжке, в броске. Удар боковой частью лба.

Способы остановки мяча. Остановка катящегося мяча внутренней стороной стопы, подошвой; опускающегося мяча внутренней стороной стопы, подошвой, внешней стороной стопы, голенью. Остановка мяча бедром, животом, грудью, головой.

Обучение ведению мяча внешней частью подъема, внутренней частью подъема.

Обучение финтам. Финты: «наступление подошвой на мяч», «ложная остановка мяча подошвой», «проброс мяча мимо соперника», «ложный замах для удара».

Обучение отбору мяча. Отбор мяча перехватом, толчком, подкатом.

Обучение вбрасыванию мяча.

Обучение технике игры вратаря. Основная стойка. Ловля катящихся и низколетающих мячей. Ловля полувысоких мячей, ловля высоколетающих мячей. Ловля мячей в падении и в броске. Отбивание летящих мячей. Вбрасывание мяча вратарем.

Раздел 3. Баскетбол

Цель: совершенствовать технику и тактику игры в нападении и защите, технику ведения мяча, технику передачи.

Перечень изучаемых элементов содержания:

Действия без мяча: передвижения приставными шагами правым и левым боком с чередованием скорости и направлением движения; переход с передвижения правым боком на передвижение левым боком; передвижение в основной стойке, остановка прыжком после ускорения; остановка в шаге; повороты на месте (вперед и назад).

Техника владения мячом. Ловля мяча: одной и двумя руками на уровне груди, двумя руками высокого мяча двумя руками низкого мяча, катящегося мяча (стоя на месте и в движении).

Передачи мяча: двумя руками от груди, двумя руками сверху, одной рукой от плеча. Передачи мяча одной рукой от плеча, одной рукой сверху, одной рукой снизу. Передачи мяча изученными способами при встречном движении и при поступательном.

Броски мяча двумя руками от груди, двумя руками сверху, броски мяча одной рукой сверху в движении после двух шагов, движение одной рукой в прыжке после ловли мяча: в прыжке со средней дальней дистанции, с места одной рукой, сверху и с дальней дистанции; штрафной бросок.

Ведение мяча: на месте и в движении с высоким и низким отскоком; с изменением направления и скорости движения, высоты отскока мяча от пола. Обводка противника без зрительного контроля. Ведение с асинхронным ритмом движений руки с мячом и ног.

Обманные действия: финт на рывок, финт но бросок, финт но проход.

Техника защиты. Техника передвижений; стойка защитника с выставленной вперед ногой. Стойка со ступнями на одной линии. Сочетания способов передвижения с техническими приемами игры в защите. Индивидуальные действия в защите (перехваты мяча; борьба за мяч, не попавший в корзину).

Тактика нападения. Индивидуальные действия: выход на свободное место с целью атаки противника и получения мяча; выбор места на площадке с целью адекватного взаимодействия с партнерами по команде, применение изученных приемов техники нападения в зависимости от ситуации на площадке; действия одного защитника против двух нападающих в системе быстрого прорыва.

Групповые действия: взаимодействие двух игроков заслонами (внутренними и наружными); взаимодействие двух игроков переключениями.

Командные действия: организация командных действий по принципу «выходи на свободное место»; позиционное нападение с применением заслонов; организация командных действий против быстрого прорыва.

Тактика защиты. Индивидуальные действия: применение изученных защитных стоек и передвижений в зависимости от действия нападающего; выбор места и способа противодействия нападающему без мяча в зависимости от места нахождения мяча, выбор места по отношению к нападающему с мячом. Противодействие при бросках мяча в корзину.

Групповые действия. Взаимодействие двух игроков - подстраховка, отступление, проскальзывание.

Командные действия: переключение от действий в нападении к действиям в защите, личная система защиты.

Спортивные игры: баскетбол по упрощенным и основным правилам.

Подвижные игры с использованием элементов техники игры.

Раздел 4. Настольный теннис

Цель: совершенствовать технику и тактику игры в нападении и защите, технику ведения мяча, технику передачи.

Перечень изучаемых элементов содержания: обучение и совершенствование технике толчка, подрезки, наката, топ-спина, блока, контр-удара. Изучение основных технических приемов, удара слева, удара справа. Изучение удара слева толчком, подача слева толчком, удар справа/слева крученный по высокому и полувысокому мячу, удар слева/справа крученный, наводящий (накат), подача слева/справа крученая, крученая свеча справа/слева.

Раздел 5. Художественная и эстетическая гимнастика

Цель: способствовать гармоничному физическому развитию, совершенствовать гибкость и пластику движений.

Перечень изучаемых элементов содержания:

Обучение и совершенствование упражнениям с булавами, мячом, скакалкой, лентой. Составление комбинаций, совершенствование работы телом - волны, взмахи, сжатия, скручивания, работа таза, обучение правильному дыханию.

Раздел 6. Шахматы.

Цель: совершенствовать умственные способности студентов средствами физической культуры

Перечень изучаемых элементов содержания: Знакомство с правилами игры, разучивание ходов, разучивание партий. Изучение истории шахмат и разнообразие систем. Игра в шахматы по упрощенным правилам проведения турниров. Проведение турниров и блиц-турниров.

Раздел 7. Mix-dance

Цель: обучиться методике овладения искусством современных танцев.

Перечень изучаемых элементов содержания: развитие обще танцевальных навыков, чувства ритма, координации и пластики, элементам актерского мастерства, импровизации и акробатики.

Раздел 8. Черлидинг

Цель: обучиться методике привлечения зрителей с целью популяризации физической культуры и спорта.

Перечень изучаемых элементов содержания: элементы спортивной гимнастики и акробатики, построение пирамид и танцевальные перестроения под зычные кричалки, спортивные танцы с элементами гимнастики, с присутствием пластичности, хорошей хореографии, грации и синхронности.

Раздел 9. Танцы

Цель: обучиться методике овладения искусством бальных танцев.

Перечень изучаемых элементов содержания: медленный вальс, квикстеп (быстрый фокстрот), венский вальс, танго, медленный фокстрот, самба, ча-ча-ча, джайв, румба и пасодобль.

Раздел 10. Дартс.

Цель: совершенствовать ловкость, развивать глазомер и умение концентрироваться на цели.

Перечень изучаемых элементов содержания: история дартс, Оборудование и инвентарь для дартса, санитарно-гигиенические аспекты занятий дартсом, самоконтроль, оказание первой медицинской помощи, влияние занятий дартсом на функции организма учащихся, высота мишени и расстояние до нее, дротик, правила, раунды, правила турниров по дартсу, разновидности игры в дартс: «Набор очков», Классическая игра «501», игра «Раунд»,

Игра «Быстрый раунд», Игры «Раунд по двойным» и «Раунд по тройным», игра «Сектор 20», Игра «Булл-ай», Игра «Крикет», Игра «500», Игра «27», Игра «Шанхай» - Shanghai, Игра «Все пятерки», Игра «Убегай» - Parchessi, Игра «7 жизней».

Раздел 11. Бочча

Цель: совершенствовать ловкость, развивать глазомер и умение концентрироваться на цели.

Перечень изучаемых элементов содержания: история бочча, размеры поля, размеры мяча, броски, одиночная игра, парная игра, круг, точность, прогрессив, эстафета.

ПРАКТИЧЕСКОЕ ЗАДАНИЕ К МОДУЛЮ 3.

Форма контроля - посещения спортивных секций студентами по избранному виду спорта.

РУБЕЖНЫЙ КОНТРОЛЬ К МОДУЛЮ 1.

Форма контроля- выступления студентов сборных команд на спортивных соревнованиях вуза.

— *Оформление работ, выполняемых в рамках самостоятельной работы осуществляется в соответствии с Методическими указаниями по оформлению письменных работ, обучающихся в рамках самостоятельной работы, утвержденными Учебно-методическим советом РГСУ, Протокол № 2 от 25 июня 2015 года.*

— *Конкретные практические задания и задания для рубежного контроля определяются в учебно-методических материалах по работе обучающихся в электронной информационно-образовательной среде РГСУ с применением технологий электронного обучения по данной дисциплине (модулю), утверждаемых ежегодно факультетом.*

РАЗДЕЛ 4. ФОНД ОЦЕНОЧНЫХ СРЕДСТВ ДЛЯ ПРОВЕДЕНИЯ ПРОМЕЖУТОЧНОЙ АТТЕСТАЦИИ ОБУЧАЮЩИХСЯ ПО ДИСЦИПЛИНЕ (МОДУЛЮ)

4.1. Форма промежуточной аттестации обучающегося по дисциплине (модулю)

Контрольным мероприятием промежуточной аттестации обучающихся по учебной дисциплине (модулю) является **зачет**, который проводится в **устной** форме.

4.2. Перечень компетенций с указанием этапов их формирования в процессе освоения образовательной программы

Код компетенции	Содержание компетенции	Результаты обучения	Этапы формирования компетенций в процессе освоения образовательной программы
УК – 7.	Способен поддерживать должный уровень физической подготовленности для обеспечения полноценной социальной и профессиональной деятельности	Знать: - значение физической культуры как фактора развития человеческого капитала, основной составляющей здорового образа жизни; - основные показатели физического развития, функциональной подготовленности и работоспособности	Этап формирования знаний

		<p>влияние физических упражнений на данные показатели; - основы организации здорового образа жизни; - требования профессиональной деятельности в области физической культуры и спорта к уровню физической подготовленности работников; - правила безопасности при проведении занятий по физической культуре и спорту; - методики обучения технике двигательных действий и развития физических качеств средствами базовых видов спорта и ИВС; - основы планирования и проведения занятий по физической культуре; - основы контроля и самооценки уровня физической подготовленности по результатам тестирования. - правила эксплуатации контрольно-измерительных приборов и инвентаря.</p>	
		<p>Уметь: - самостоятельно оценивать уровень физической подготовленности; - планировать отдельные занятия и циклы занятий по физической культуре оздоровительной направленности с учетом особенностей профессиональной деятельности; - проводить занятия по общей физической подготовке; - определять и учитывать величину нагрузки на занятиях; - соблюдать правила техники безопасности при выполнении упражнений; - пользоваться спортивным инвентарем, оборудованием и контрольно-измерительными приборами и обнаруживать их неисправности</p>	<p>Этап формирования умений</p>
		<p>Владеть опытом: проведения с обучающимися теоретических занятий и бесед о пользе, значении физической культуры и спорта, основах здорового образа жизни, о важности</p>	<p>Этап формирования навыков и получения опыта</p>

		<p>физической подготовки к систематическим занятиям и использовании средств физической культуры и спорта для оптимизации двигательного режима; - планирования и проведения занятий по обучению технике базовых видов спорта; - планирования и проведения учебно-тренировочных занятий по ИВС по обучению технике выполнения упражнений, развитию физических качеств и воспитанию личности; - владения техникой основных двигательных действий базовых видов спорта и ИВС на уровне выполнения контрольных нормативов; - самоконтроля и анализа своего физического состояния, физической подготовленности.</p>	
--	--	---	--

4.3 Описание показателей и критериев оценивания компетенций на различных этапах их формирования, описание шкал оценивания

Код компетенции	Этапы формирования компетенций	Показатель оценивания компетенции	Критерии оценки
УК-7	Этап формирования знаний.	<p>Теоретический блок вопросов.</p> <p>Уровень освоения программного материала, логика и грамотность изложения, умение самостоятельно обобщать и излагать материал</p>	<p>1) обучающийся глубоко и прочно освоил программный материал, исчерпывающе, последовательно, грамотно и логически стройно его излагает, тесно увязывает с задачами и будущей деятельностью, не затрудняется с ответом при видоизменении задания, умеет самостоятельно обобщать и излагать материал, не допуская ошибок – 9-10 баллов;</p> <p>2) обучающийся</p>

			<p>твёрдо знает программный материал, грамотно и по существу излагает его, не допуская существенных неточностей в ответе на вопрос, может правильно применять теоретические положения -7-8 баллов;</p> <p>3) обучающийся освоил основной материал, но не знает отдельных деталей, допускает неточности, недостаточно правильные формулировки, нарушает последовательность в изложении программного материала - 5-6 баллов;</p> <p>4) обучающийся не знает значительной части программного материала, допускает существенные ошибки -0-4 балла.</p>
УК-7	Этап формирования умений.	<p>Аналитическое задание (<i>задачи, ситуационные задания, кейсы, проблемные ситуации и т.д.</i>)</p> <p>Практическое применение теоретических положений применительно к профессиональным задачам, обоснование принятых решений</p>	<p>1) свободно справляется с задачами и практическими заданиями, правильно обосновывает принятые решения, задание выполнено верно, даны ясные аналитические выводы к решению задания, подкреплённые теорией - 9-10 баллов;</p>

			2) владеет необходимыми умениями и навыками при выполнении практических заданий, задание выполнено верно, отмечается хорошее развитие аргумента, однако отмечены погрешности в ответе, скорректированные при собеседовании - 7-8 баллов;
УК-7	Этап формирования навыков и получения опыта.	<p>Аналитическое задание (<i>задачи, ситуационные задания, кейсы, проблемные ситуации и т.д.</i>)</p> <p>Решение практических заданий и задач, владение навыками и умениями при выполнении практических заданий, самостоятельность, умение обобщать и излагать материал.</p>	<p>3) испытывает затруднения в выполнении практических заданий, задание выполнено с ошибками, отсутствуют логические выводы и заключения к решению 5-6 баллов;</p> <p>4) практические задания, задачи выполняет с большими затруднениями или задание не выполнено вообще, или задание выполнено не до конца, нет четких выводов и заключений по решению задания, сделаны неверные выводы по решению задания - 0-4 баллов.</p>

4.4 Типовые контрольные задания или иные материалы, необходимые для оценки знаний, умений, навыков и (или) опыта деятельности, характеризующих этапы формирования компетенций в процессе освоения образовательной программы

Примерный перечень контрольных нормативов к промежуточной аттестации студентов, посещающих спортивный и секционный модули.

ЮНОШИ

Наименование упражнения	1 балл	2 балла	3 балла	4 балла	5 баллов
Кросс - 3000 метров, мин, с	16,00	15,30	15,10	14,40	13,10
Бег на 100 метров, с	15,8	15,0	14,6	14,3	13,8
Прыжок в длину с места, см	160	180	200	210	230
Поднимание туловища из положения лежа (количество раз за 1 минуту)	20	25	30	40	50
Подтягивание на перекладине	4	6	8	10	13
Или рывок гири 16 кг., (количество раз)	5	10	15	25	35
Наклон вперед из положения стоя на гимнастической скамейке (ниже уровня скамьи), см.	4	5	6	8	13
Бег на лыжах на 5 км (мин., с)	27.00	26.30	25.40	25.00	23.40

ДЕВУШКИ

Наименование упражнения	1 балл	2 балла	3 балла	4 балла	5 баллов
Кросс - 2000 метров, мин, с	13,00	12,30	11,50	11,20	9,50
Бег на 100 метров, с	19,0	18,5	18,0	17,6	16,3
Прыжок в длину с места, см	140	150	160	170	185
Поднимание туловища из положения лежа (количество раз за 1 минуту)	15	18	20	30	40
Подтягивание из виса на низкой перекладине (раз)	4	6	8	10	13
или сгибание и разгибание рук в упоре лежа на полу (раз)	5	7	9	10	16
Наклон вперед из положения стоя на гимнастической скамейке (ниже уровня скамьи), см.	3	5	7	9	16
Бег на лыжах на 3 км (мин., с)	21.00	20.00	19.15	18.45	17.30

Функциональные пробы и тесты

Уровень функционального состояния организма можно определить с помощью функциональных проб и тестов.

Проба Штанге (задержка дыхания на вдохе). После 5-ти минут отдыха сидя сделать 2-3 глубоких вдоха и выдоха, а затем, сделав полный вдох задерживают дыхание, время отмечается от момента задержки дыхания до её прекращения. Средним показателем является способность задержать дыхание на вдохе для нетренированных людей на 40-55с, для тренированных – на 60-90с и более. С нарастанием тренированности время задержки дыхания возрастает, при заболевании или переутомлении это время снижается до 30-35с. Эта проба характеризует устойчивость организма к недостатку кислорода.

Одномоментная проба. Перед выполнением одномоментной пробы отдыхают стоя, без движений в течение 3мин. Затем измеряют ЧСС за одну минуту. Далее выполняют 20 глубоких приседаний за 30с из исходного положения ноги на ширине плеч, руки вдоль туловища. При приседании руки выносят вперед, а при выпрямлении возвращают в исходное положение. После выполнения приседаний подсчитывают ЧСС в течение одной минуты. При оценке определяется величина учащения ЧСС после нагрузки в процентах. Величина по 20% означает отличную реакцию сердечно-сосудистой системы на нагрузку, от 21 до 40% – хорошую, от 41 до 65% – удовлетворительную, от 66 до 75% – плохую, от 76 и более – очень плохую.

Ортостатическая проба. Служит для характеристики функциональной полноценности рефлекторных механизмов регуляции гемодинамики и оценки возбудимости центров симпатической иннервации.

У обследуемого после 5-минутного пребывания в положении лежа регистрируют частоту сердечных сокращений. Затем по команде обследуемый спокойно (без рывков) занимает положение стоя. Пульс подсчитывается на 1-й и 3-й минуте пребывания в вертикальном положении, кровяное давление определяется на 3-й и 5-й минуте. Оценка пробы может осуществляться только по пульсу или по пульсу и артериальному давлению.

Оценка ортостатической пробы			
Показатели	Переносимость пробы		
	хорошая	удовлетворительная	неудовлетворительная
Частота сердечных сокращений	Учащение не более чем на 11 уд.	Учащение на 12-18 уд.	Учащение на 19 уд. и более
Систолическое давление	Повышается	Не меняется	Снижается в пределах 5—10 мм рт. ст.
Диастолическое давление	Повышается	Не изменяется или несколько повышается	Повышается
Пульсовое давление	Повышается	Не изменяется	Снижается
Вегетативные реакции	Отсутствуют	Потливость	Потливость, шум в ушах

Возбудимость центров симпатической иннервации определяется по степени учащения пульса (СУП), а полноценность вегетативной регуляции по времени стабилизации пульса. В норме (у молодых лиц) пульс возвращается к исходным значениям на 3 минуте. Критерии оценки возбудимости симпатических звеньев по индексу СУП представлены в таблице.

Возбудимость	Степень учащения пульса %
Нормальная:	
Слабая	До 9,1
Средняя	9,2-18,4
Живая	18,5-27,7
Повышенная:	

Слабая	27,8-36,9
Заметная	37,0-46,2
Значительная	46,3-55,4
Резкая	55,5-64,6
Очень резкая	64,7 и более

Клиностатическая проба.

Характеризует возбудимость центров парасимпатической иннервации. Методика поведения: исследуемый плавно переходит из положения стоя в положение лежа. Подсчитывают и сравнивают частоту пульса в вертикальном и горизонтальном положениях. Клиностатическая проба в норме проявляется замедлением пульса на 2-8 уд.

Оценка возбудимости центров парасимпатической иннервации

Возбудимость	Степень замедления пульса %
Нормальная:	
слабая	До 6,1
средняя	6,2 - 12,3
живая	12,4- 18,5
Повышенная:	
слабая	18,6- 24,6
заметная	24,7- 30,8
значительная	30,9- 37,0
резкая	37,1- 43,1
очень резкая	43,2и более

Проба Генчи (задержка дыхания на выдохе). Выполняется также, как и проба Штанге, только задержка дыхания производится после полного выдоха. Здесь средним показателем является способность задержать дыхание на выдохе для нетренированных людей на 25-30с, для тренированных – на 40-60с и более.

Проба Рюффье. Для оценки деятельности сердечно-сосудистой системы можно пользоваться пробой Рюффье. После 5-минутного спокойного состояния в положении сидя подсчитать пульс за 15с (Р₁), затем выполнить 30 приседаний. Сразу после приседаний (стоя) подсчитать пульс за первые 15с (Р₂) и за последние 15с первой минуты восстановления (Р₃) после нагрузки. Результаты оцениваются по индексу, который определяется по формуле:

$$\text{ИСД} = \frac{4 \times (P_1 + P_2 + P_3) - 200}{10}$$

Вычисляемый индекс сердечной деятельности (ИСД) является критерием оптимальности вегетативного обеспечения сердечно-сосудистой системы при выполнении физической нагрузки малой мощности.

Трактовка пробы: при ИСД менее 5 – оценка «отлично»; при ИСД менее 10 – «хорошо»; менее 15 – «удовлетворительно»; при ИСД более 15 – «плохо».

Тест не рекомендуется выполнять людям с заболеваниями сердечно-сосудистой системы. Можно рекомендовать другую пробу: 20 приседаний за 30с, если пульс увеличится: на 25% – «отлично»; на 25-50% – «хорошо»; от 50-75% – «плохо».

Оценка общей физической подготовленности по тесту К. Купера.

Оценка уровня физической подготовленности в зависимости

от дистанции (по К. Куперу)

Оценка уровня физической подготовленности	Дистанция (км) для женщин		Дистанция (км) для мужчин	
	17-19 лет	20-29 лет	13-19 лет	20-29 лет
Очень плохо	< 1,6	< 1,55	< 2,1	< 1,95
Плохо	1,6-1,9	1,55-1,8	2,1-2,2	1,95-2,1
Удовлетворительно	1,9-2,1	1,8-1,9	2,2-2,5	2,1-2,4
Хорошо	2,1-2,3	1,9-2,1	2,5-2,75	2,4-2,6
Отлично	2,3-2,4	2,1-2,3	2,75-3,0	2,6-2,8
Превосходно	> 2,4	> 2,3	> 3,0	> 2,8

Определение уровня физической работоспособности по Гарвардскому степ-тесту (ИГСТ).

Цель теста – оценить скорость протекания восстановительных процессов после прекращения дозированной мышечной работы. При проведении теста необходима следующая аппаратура: ступеньки разной высоты, секундомер, метроном.

Методика проведения теста. Физическая нагрузка задаётся в виде восхождений на ступеньку. Высота ступеньки и время выполнения мышечной работы зависят от пола, возраста и физического развития испытуемого:

Группы испытуемых	Высота ступеньки, см	Время восхождений, мин.
Юноши и девушки (17-19 лет) с ростом выше 1,85 см	50	4

Во время тестирования испытуемому предлагается совершать подъёмы на ступеньку в заданном темпе – с частотой 30 раз в 1 мин. Темп движений задаётся метрономом, частоту которого устанавливают на 120 уд/мин.

После окончания физической нагрузки испытуемый отдыхает сидя. Начиная со 2-й минуты у него 3 раза по 30-секундным отрезкам времени подсчитывается число пульсовых ударов: с 60-й до 90-й восстановительного периода, со 120-й до 150-й и со 180-й до 210-й с. Значения этих трёх подсчётов суммируются и умножаются на 2 (перевод в ЧСС в 1 мин.). Результаты тестирования выражаются в условных единицах в виде индекса Гарвардского степ теста (ИГСТ). Эту величину рассчитывают из следующего уравнения:

$$\text{ИГСТ} = \frac{t \times 100}{(f_1 + f_2 + f_3) \times 2'}$$

где t – фактическое время выполнения физической нагрузки в секундах; $f_1 + f_2 + f_3$ – сумма пульса за первые 30с. каждой минуты (начиная со 2-й) восстановительного периода.

Оценка результатов тестирования. Величина ИГСТ характеризует скорость восстановительных процессов после достаточно напряжённой мышечной работы. Чем быстрее восстанавливается пульс, тем меньше величина $f_1 + f_2 + f_3$ и, следовательно, тем выше индекс Гарвардского степ-теста.

Шкала оценки величин ИГСТ

ИГСТ	Оценка
Меньше 55	Плохая
55-64	Ниже средней

65-79	Средняя
80-89	Хорошая
90 и больше	Отличная

**РЕКОМЕНДУЕМЫЙ МИНИМАЛЬНЫЙ НЕДЕЛЬНЫЙ ДВИГАТЕЛЬНЫЙ
ОБЪЕМ ЗАНЯТИЙ ФИЗИЧЕСКИМИ УПРАЖНЕНИЯМИ**
(для студентов основной и специальной медицинских групп)

Упражнения	Объем
Юноши:	
1. Утренняя гимнастика (мин.)	105-140
2. Оздоровительный бег (км) или ходьба на лыжах (км)	15-17 22-24
3. Подтягивание на перекладине (кол-во раз) или сгибание рук в упоре лежа	70-85 120-140
4. Поднимание туловища из положения лежа на спине, руки за головой, ноги закреплены (кол-во раз)	140-160
5. Из основной стойки наклоны туловища вперед с прямыми ногами (кол-во раз)	90-120
6. Ускоренная ходьба (км)	25-35
Девушки:	
1. Утренняя гимнастика (мин.)	105-140
2. Оздоровительный бег (км) или ходьба на лыжах (км)	12-14 16-18
3. Прыжки на месте через скакалку (кол-во раз)	350
4. Сгибание и разгибание рук в упоре лежа, высота опоры 50 см (кол-во раз) или подтягивание из вися лежа на низкой перекладине (110-120 см)	210-220 85-95
5. Поднимание туловища из положения лежа на спине, руки за головой, ноги закреплены (кол-во раз)	100-120
6. Из основной стойки наклоны туловища вперед с прямыми ногами (кол-во раз)	90-120
7. Ускоренная ходьба (км)	20-30

Теоретический блок вопросов:

*Перечень вопросов к дифференцированному зачету
(для студентов временно освобожденных от практических занятий):*

1. Понятия «физическая культура», «спорт», «физическое воспитание».
2. Физическое развитие, физическое совершенство. Физическая подготовка и двигательная активность человека.
3. Физическая культура как учебная дисциплина высшего профессионального образования и ее задачи.
4. Здоровый образ жизни и факторы его составляющие. Роль физической культуры в формировании здорового образа жизни.
5. Значение физических упражнений для здоровья человека.
6. Гигиенические правила занятий физическими упражнениями.
7. Социальные и биологические факторы, их влияние на физическое развитие человека.
8. Воздействие экологических факторов на организм.
9. Физическая культура как средство борьбы с гиподинамией и гипокинезией.
10. Общая физическая подготовка (ОФП) и специальная физическая подготовка (СФП) студента. Их характеристики.
11. Средства физической культуры.

12. *Оздоровительные силы природы как средство физической культуры.*
13. *Сила. Средства и методы развития силы.*
14. *Гибкость. Средства и методы развития гибкости.*
15. *Ловкость. Средства и методы развития ловкости.*
16. *Выносливость. Средства и методы развития выносливости.*
17. *Быстрота. Средства и методы развития быстроты.*
18. Дыхательная система и ее функции при занятиях физическими упражнениями.
19. Опорно-двигательный аппарат и его функции при занятиях физическими упражнениями.
20. Сердечно-сосудистая система и ее функции при занятиях физическими упражнениями.
21. *Врачебный контроль при занятиях физической культурой, его цель.*
22. *Критерии физического развития и физической подготовленности.*
23. Правила самостоятельных занятий физическими упражнениями.
24. Значение утренней гимнастики.
25. Приемы закаливания.
26. *Самоконтроль, основные методы. Дневник самоконтроля спортсмена.*
27. *Методы профилактики профессиональных заболеваний.*
28. *Основные формы производственной физической культуры.*
29. *Массовый спорт и спорт высших достижений. Их цели, задачи и различия.*
30. *Студенческий спорт. Организация и планирование спортивной подготовки в вузе.*

Аналитическое задание

(для студентов, временно освобожденных от практических занятий)

1. «Утренняя гигиеническая гимнастика (УГГ)». Составить письменно комплекс УГГ.
2. «Оценка физического развития»:
 - антропометрические измерения;
 - антропометрические индексы;
 - функциональные пробы
3. Составить и обосновать индивидуальный комплекс физических упражнений.
4. Методика проведения массажных приемов. Правила проведения самомассажа.
5. Составить и обосновать индивидуальную оздоровительную программу.
6. Применение методики оценки уровня функционального и физического состояния организма.
7. Использование методов, стандартов, антропометрических индексов, номограмм, функциональных проб, упражнений-тестов для оценки функционального состояния, физической подготовленности и физического развития организма с учетом данных врачебного контроля и самоконтроля.
8. Методика проведения комплексов упражнений, применяемых при различных заболеваниях. Разработать примерный комплекс упражнений при заболевании (по выбору обучающегося)
9. Выявление и устранение ошибок в технике выполнения упражнений.
10. Методика самостоятельного освоения отдельных элементов профессионально-прикладной физической подготовки.
11. Методика проведения производственной гимнастики с учетом заданных условий и характера труда. Разработать комплекс упражнений для производственной гимнастики.

4.5 Методические материалы, определяющие процедуры оценивания знаний, умений, навыков и (или) опыта деятельности, характеризующих этапы формирования компетенций

Промежуточная аттестации по дисциплине (модулю) проводится в соответствии с Положением о промежуточной аттестации обучающихся по основным профессиональным образовательным программам в Российском государственном социальном университете и Положением о балльно-рейтинговой системе оценки успеваемости обучающихся по основным

профессиональным образовательным программам – программам среднего профессионального образования, программам бакалавриата, программам специалитета, программам магистратуры в Российском государственном социальном университете.

На промежуточную аттестацию отводится 20 рейтинговых баллов.

Ответы обучающегося на контрольном мероприятии промежуточной аттестации оцениваются педагогическим работником по 20 - балльной шкале, а итоговая оценка по дисциплине (модулю) выставляется по пятибалльной системе для экзамена/дифференцированного зачета и по системе зачтено/не зачтено для зачета.

Критерии выставления оценки определяются Положением о балльно-рейтинговой системе оценки успеваемости обучающихся по основным профессиональным образовательным программам – программам среднего профессионального образования, программам бакалавриата, программам специалитета, программам магистратуры в Российском государственном социальном университете.

РАЗДЕЛ 5. УСЛОВИЯ РЕАЛИЗАЦИИ ДИСЦИПЛИНЫ (МОДУЛЯ)

5.1. Перечень основной и дополнительной учебной литературы для освоения дисциплины (модуля)

5.1.1. Основная литература

Самостоятельная работа студента по физической культуре : учебное пособие для вузов / В. Л. Кондаков [и др.] ; под редакцией В. Л. Кондакова. — 2-е изд., испр. и доп. — Москва : Издательство Юрайт, 2022. — 149 с. — (Высшее образование). — ISBN 978-5-534-12652-5. — Текст : электронный // Образовательная платформа Юрайт [сайт]. — URL: <https://urait.ru/bcode/495966>

Элективные курсы по физической культуре. Практическая подготовка : учебное пособие для вузов / А. А. Зайцев [и др.] ; под общей редакцией А. А. Зайцева. — 2-е изд., перераб. и доп. — Москва : Издательство Юрайт, 2022. — 227 с. — (Высшее образование). — ISBN 978-5-534-12624-2. — Текст : электронный // Образовательная платформа Юрайт [сайт]. — URL: <https://urait.ru/bcode/496335>

5.1.2. Дополнительная литература

1. Блинков, С. Н. Элективные дисциплины по физической культуре и спорту : учебное пособие / С. Н. Блинков, В. А. Мезенцева, С. Е. Бородачева. — Самара : СамГАУ, 2018. — 161 с. — ISBN 978-5-88575-500-9. — Текст : электронный // Лань : электронно-библиотечная система. — URL: <https://e.lanbook.com/book/>. — Режим доступа: для авториз. пользователей.

2. Теория и методика избранного вида спорта: водные виды спорта : учебник для вузов / Н. Ж. Булгакова [и др.] ; под редакцией Н. Ж. Булгаковой. — 2-е изд. — Москва : Издательство Юрайт, 2020. — 304 с. — (Высшее образование). — ISBN 978-5-534-11277-1. — Текст : электронный // ЭБС Юрайт [сайт]. — URL: <http://www.biblio-online.ru/bcode/455432>

3. Общая физическая подготовка в рамках самостоятельных занятий студентов : учебное пособие для вузов / М. С. Эммерт, О. О. Фадина, И. Н. Шевелева, О. А. Мельникова. — 2-е изд. — Москва : Издательство Юрайт, 2020. — 110 с. — (Высшее образование). — ISBN 978-5-534-11767-7. — Текст : электронный // ЭБС Юрайт [сайт]. — URL: <http://www.biblio-online.ru/bcode/457039>

4. Элективные курсы по физической культуре. Практическая подготовка : учебное пособие для вузов / А. А. Зайцев [и др.] ; под общей редакцией А. А. Зайцева. — 2-е изд.,

перераб. и доп. — Москва : Издательство Юрайт, 2020. — 227 с. — (Высшее образование). — ISBN 978-5-534-12624-2. — Текст : электронный // ЭБС Юрайт [сайт]. — URL: <https://biblionline.ru/bcode/447870>

5. Физическая культура. Элективный курс по физической культуре и спорту : методические указания / составители Т.Н. Бахтина [и др.]. — Санкт-Петербург : СПбГЛТУ, 2018. — 24 с. — Текст : электронный // Лань : электронно-библиотечная система. — URL: <https://e.lanbook.com/book/105239>

6. Спортивные игры: правила, тактика, техника : учебное пособие для вузов / Е. В. Конеева [и др.] ; под общей редакцией Е. В. Конеевой. — 2-е изд., перераб. и доп. — Москва : Издательство Юрайт, 2020. — 322 с. — (Высшее образование). — ISBN 978-5-534-11314-3. — Текст : электронный // ЭБС Юрайт [сайт]. — URL: <http://www.biblionline.ru/bcode/456321>

7. Парыгина, О.В. Методические рекомендации по реализации программы «Б1.В.ДВ Элективные курсы по физической культуре» средствами силовых тренажеров / О.В. Парыгина, О.Г. Мрочко ; Федеральное агентство морского и речного транспорта, Московская государственная академия водного транспорта, Государственный университет морского и речного флота имени адмирала С.О. Макарова. — Москва : Альтаир : МГАВТ, 2017. — 55 с. : ил. — Режим доступа: по подписке. — URL: <http://biblioclub.ru/index.php?page=book&id=483865>

8. Тычинин, Н.В. Элективные дисциплины по физической культуре и спорту: учебное пособие / Н. В. Тычинин; Министерство образования и науки РФ, Воронежский государственный университет инженерных технологий. - Воронеж: Воронежский государственный университет инженерных технологий, 2017. - 65 с. - Библиогр. в кн. - ISBN 978-5-00032-250-5; То же [Электронный ресурс]. - URL: <http://biblioclub.ru/index.php?page=book&id=482033>

5.2 Перечень ресурсов информационно-коммуникационной сети «Интернет», необходимых для освоения дисциплины (модуля)

Название электронного ресурса	Описание электронного ресурса	Используемый для работы адрес
Университетская информационная система РОССИЯ (УИС РОССИЯ)	Университетская информационная система РОССИЯ (УИС РОССИЯ) – электронная библиотека и база для исследований и учебных курсов в области экономики, управления, социологии, лингвистики, философии, филологии, международных отношений и других гуманитарных наук. УИС РОССИЯ поддерживается на базе Научно-исследовательского вычислительного центра МГУ имени М.В. Ломоносова	https://uisrussia.msu.ru/ 100% доступ
Электронная библиотека учебников	На сайте представлены учебники, лекции, доклады, монографии по естественным и гуманитарным наукам.	http://studentam.net 100% доступ
Cyberleninka	Содержит каталог научной периодики по большому количеству научных дисциплин, который содержит полную информацию о научных журналах в электронном виде, включающую их описания и все вышедшие выпуски с содержанием, темами научных статей и	http://cyberleninka.ru/journal 100% доступ

Единое окно доступа к образовательным ресурсам	их полными текстами. Информационная система предоставляет свободный доступ к каталогу образовательных интернет-ресурсов и полнотекстовой электронной учебно-методической библиотеке для общего и профессионального образования	http://window.edu.ru/library 100% доступ
Электронные библиотеки. Электронные библиотеки, словари, энциклопедии	Интернет-ресурсы образовательного и научно-образовательного назначения, оформленные в виде электронных библиотек, словарей и энциклопедий, предоставляют открытый доступ к полнотекстовым информационным ресурсам, представленным в электронном формате — учебникам и учебным пособиям, хрестоматиям и художественным произведениям, историческим источникам и научно-популярным статьям, справочным изданиям и др.	http://gigabaza.ru/doc/131454.html 100% доступ

5.3 Методические указания для обучающихся по освоению дисциплины (модуля)

Освоение обучающимся дисциплины (модуля) «*Элективные дисциплины по физической культуре и спорту*» предполагает изучение материалов дисциплины (модуля) на аудиторных занятиях и в ходе самостоятельной работы. Аудиторные занятия проходят в форме практических занятий. Самостоятельная работа включает разнообразный комплекс видов и форм работы обучающихся.

Для успешного освоения дисциплины (модуля) и достижения поставленных целей необходимо внимательно ознакомиться с рабочей программой дисциплины (модуля), доступной в электронной информационно-образовательной среде РГСУ.

Следует обратить внимание на списки основной и дополнительной литературы, на предлагаемые преподавателем ресурсы информационно-телекоммуникационной сети Интернет. Эта информация необходима для самостоятельной работы обучающегося.

При подготовке к аудиторным занятиям необходимо помнить особенности каждой формы его проведения.

Подготовка к занятию практического типа

При подготовке и работе во время проведения занятий семинарского типа следует обратить внимание на следующие моменты: на процесс предварительной подготовки, на работу во время занятия, обработку полученных результатов, исправление полученных замечаний.

Предварительная подготовка к учебному занятию семинарского типа заключается в изучении теоретического материала в отведенное для самостоятельной работы время, ознакомление с инструктивными материалами с целью осознания задач практического занятия.

Работа во время проведения учебного занятия семинарского типа включает:

- консультирование студентов преподавателями и вспомогательным персоналом с целью предоставления исчерпывающей информации, необходимой для самостоятельного выполнения предложенных преподавателем задач,

- самостоятельное выполнение заданий согласно обозначенной учебной программой тематики.

Практические занятия по физической культуре и спорту проходят с учетом физических особенностей студентов и включают: подготовительную, основную и заключительные части.

Преподаватель предоставляет студентам 10 минут времени до начала занятий и 10 минут после занятия на переодевание, чистое время практической части составляет 70 минут.

На занятии преподавателю необходимо обращать внимание на формирование у студентов индивидуально-психологических качеств личности, таких как, целеустремленность, волевая активность, толерантность к стрессовым ситуациям, необходимых для формирования готовности студентов к профессиональной деятельности. А также на формирование социально-психологических свойства личности, обеспечивающих эффективное вхождение студента в социокультурное пространство для решения профессиональных задач в составе творческого коллектива и индивидуально.

1. Студенты обязаны ежегодно проходить медицинское обследование. По заключению врача студенты распределяются в учебные группы: основные (практически здоровые или имеющие незначительные ограничения двигательной активности обучающиеся); специально-медицинские (студенты с ограниченными возможностями здоровья) и спортивные (имеющие высокий уровень физической подготовленности, опыт учебно-тренировочной работы и участие в соревнованиях по избранному виду спорта).

2. Студенты имеют право переходить из одной учебной группы в другую только после окончания семестра, по представлению заключения врача и декана факультета физической культуры, осуществляющей подготовку по физической культуре и спорту.

3. Студенты спортивных групп занимаются в составе сборных команд университета по видам спорта не менее – 4 раз в неделю во второй половине дня (с 17:00 часов) согласно расписанию, составленного руководителем спортивного клуба.

4. Студенты обязаны посещать практические занятия только в спортивной форме.

5. Студенты, пропустившие более 6-ти часов практических занятий, обязаны отработать их до начала экзаменационной сессии у ведущего преподавателя по расписанию занятий.

6. Студенты, временно освобожденные от практических занятий после перенесенных заболеваний, обязаны присутствовать на занятиях по расписанию и выполнять задания методико-практического раздела программы.

7. Студенты обязаны сдать контрольные нормативы и зачетные требования строго по графику в период контрольных занятий.

8. Студенты, освобожденные от практических занятий по состоянию здоровья, оцениваются по результатам семестровой работы (в том числе решения аналитических заданий).

9. Студенты обязаны посещать все виды практических занятий, выполнять в установленные сроки все виды заданий, предусмотренных рабочей программой дисциплины.

10. Студенты обязаны уважать труд и достоинство преподавателей, учебно-вспомогательного персонала и других работников Университета.

11. Студенты обязаны соблюдать правила поведения и охраны труда на спортивных объектах.

12. Студенты обязаны стремиться к повышению уровня физической культуры, нравственному и физическому совершенствованию, способствовать развитию и росту престижа Университета.

13. Студенты обязаны бережно относиться к материальным ценностям, находящимся на спортивных объектах Университета.

Обработка, обобщение полученных результатов практической работы проводится обучающимися самостоятельно или под руководством преподавателя (в зависимости от степени сложности поставленных задач). В результате оформляется индивидуальный отчет. Подготовленная к сдаче на контроль и оценку работа сдается преподавателю. Форма отчетности может быть письменная, устная или две одновременно. Главным результатом в данном случае служит получение положительной оценки по каждой лабораторной

работе/практическому занятию. Это является необходимым условием при проведении рубежного контроля и допуска к зачету. При получении неудовлетворительных результатов обучающийся имеет право в дополнительное время пересдать преподавателю работу до проведения промежуточной аттестации.

Самостоятельная работа.

Для более углубленного изучения темы задания для самостоятельной работы рекомендуется выполнять параллельно с изучением данной темы. При выполнении заданий по возможности используйте наглядное представление материала. Более подробная информация о самостоятельной работе представлена в разделах «Учебно-методическое обеспечение самостоятельной работы по дисциплине (модулю)», «Методические указания к самостоятельной работе по дисциплине (модулю)».

5.4 Информационно-технологическое обеспечение образовательного процесса по дисциплины (модуля)

5.4.1. Средства информационных технологий

1. Персональные компьютеры;
2. Средства доступа в Интернет;
3. Проектор.
- 4.

5.4.2. Программное обеспечение

1. Операционная система: Astra Linux SE или Windows 7
2. Пакет офисных программ: LibreOffice или Microsoft Office Professional Plus 2007

Russian Academic

3. Справочная система Консультант+
4. Okular или Acrobat Reader DC
5. Ark или 7-zip
6. SKY DNS
7. TrueConf (client)

5.4.3. Информационные справочные системы и профессиональные базы данных

Название электронного ресурса	Описание электронного ресурса	Используемый для работы адрес
ЭБС «Университетская библиотека онлайн»	Электронная библиотека учебников, учебных пособий, монографий, периодических изданий, справочников, словарей, энциклопедий, видео- и аудиоматериалов, иллюстрированных изданий	http://biblioclub.ru/ 100% доступ
Научная электронная библиотека "eLIBRARY.ru"	Крупнейший российский информационно-аналитический портал в области науки, технологии, медицины и образования, содержащий рефераты и полные тексты научных публикаций	http://elibrary.ru/ 100% доступ

ЭБС издательства «Юрайт»	Виртуальный читальный зал учебников и учебных пособий от авторов ведущих вузов России по различным дисциплинам	https://urait.ru/ 100% доступ
ЭБС издательства "ЛАНЬ"	Ресурс, включающий в себя издания издательства "Лань" и других ведущих издательств учебной литературы и электронные версии периодических изданий по естественным, техническим и гуманитарным наукам.	http://e.lanbook.com/ 100% доступ
ЭБС "Book.ru"	Онлайн библиотека актуальной учебной и научной литературы.	http://www.book.ru 100% доступ
База данных "EastView"	Полнотекстовая база данных источников по общественным и гуманитарным наукам.	http://ebiblioteka.ru/ 100% доступ
База данных международного индекса научного цитирования "Scopus"	Библиографическая и реферативная база данных и инструмент для отслеживания цитируемости статей, опубликованных в научных изданиях	http://www.scopus.com/ 100% доступ
База данных международного индекса научного цитирования "Web of Science"	Библиографическая и реферативная база данных и инструмент для отслеживания цитируемости статей, опубликованных в научных изданиях	http://webofknowledge.com 100% доступ
Видеотека учебных фильмов «Решение»	Коллекция учебных видеофильмов	http://eduvideo.online 100% доступ

5.5 Материально-техническое обеспечение образовательного процесса по дисциплине (модулю)

Для изучения дисциплины (модуля) «**Элективные дисциплины по физической культуре и спорту**» в рамках реализации основной профессиональной образовательной программы «**Психология служебной деятельности**» по специальности 37.05.02 **Психология служебной деятельности очной формы обучения** используются:

Спортивные объекты Университета

Реализация дисциплины (модуля) в форме практических занятий требует наличия игровых спортивных залов, учебно-тренировочной базы, стадиона, зала силовой подготовки, раздевалок, душевых.

Оборудование спортивных залов: *мячи, волейбольные сетки, баскетбольные щиты, гимнастические палки, скакалки, скамейки.*

Оборудование учебно-тренировочной базы: *лыжи, ботинки, палки, подготовленные лыжные трассы.*

Оборудование стадиона: *футбольные ворота, беговые дорожки с разметкой, прыжковая яма.*

Оборудование залов силовой подготовки: *тренажеры на свободных весах, блочные тренажеры, кардиотренажеры, грифы, диски, гантели, штанги, гимнастические палки, скакалки, скамейки.*

Оборудование раздевалок: *скамейки, шкафчики для одежды.*

Спортивные объекты:

Наименование объекта	Адрес	Площадь объекта	Количество занимающихся
Плоскостное сооружение	Лосиноостровская, дом 24	300 м ²	80-100 (одновременно)
Спортивный зал	Лосиноостровская, дом 24	240 м ²	45-60
Тир	Лосиноостровская, дом 24	25,7 м ²	20-25
Шахматный дом	В.Пика дом 4 стр. 3	120	50 (одновременно)

Помещения для самостоятельной работы обучающихся: оснащены специализированной мебелью (парты, стулья) техническими средствами обучения (персональные компьютеры с доступом в сеть Интернет и обеспечением доступа в электронно-информационную среду университета, программным обеспечением).

5.6 Образовательные технологии

При реализации дисциплины (модуля) «*Элективные дисциплины по физической культуре и спорту (модуля)*» применяются различные образовательные технологии, в том числе технологии электронного обучения.

Освоение дисциплины (модуля) «*Элективные дисциплины по физической культуре и спорту (модуля)*» предусматривает использование в учебном процессе проведения учебных занятий в форме двигательной деятельности в зависимости от выбранного студентами вида спорта или активности с целью формирования и развития **профессиональных** навыков обучающихся.

При освоении дисциплины (модуля) «*Элективные дисциплины по физической культуре и спорту (модуля)*» предусмотрено применением электронного обучения.

Учебные часы дисциплины (модуля) «*Элективные дисциплины по физической культуре и спорту (модуля)*» предусматривают классическую контактную работу преподавателя с обучающимся в аудитории и контактную работу посредством электронной информационно-образовательной среды в синхронном и асинхронном режиме (вне аудитории) посредством применения возможностей компьютерных технологий (электронная почта, электронный учебник, тестирование, вебинар, видеофильм, презентация, форум и др.).

В рамках дисциплины (модуля) «*Элективные дисциплины по физической культуре и спорту (модуля)*» предусмотрены встречи с руководителями и работниками организаций, деятельность которых связана со *специализацией* реализуемой основной профессиональной образовательной программы высшего образования – программы специалитета.

Лист регистрации изменений

№ п/п	Содержание изменения	Реквизиты документа об утверждении изменения	Дата введения изменения
1.	Утверждена и введена в действие решением Ученого Совета факультета социологии на основании Федерального государственного образовательного стандарта высшего образования по направлению подготовки 49.03.01. Физическая культура (уровень бакалавриата), утвержденным приказом Министерства образования и науки Российской Федерации и Приказом Министерства науки и высшего образования от 26.11.2020 № 1456 «О внесении изменений в федеральные образовательные стандарты высшего образования»	Протокол заседания Ученого совета факультета 7 от «02» марта 2022 года	03.03.2022



Министерство науки и высшего образования Российской Федерации
Федеральное государственное бюджетное образовательное учреждение
высшего образования
«Российский государственный социальный университет»

«УТВЕРЖДАЮ»

Декан факультета психологии

(наименование факультета)



/ Петрова Е.А./
« » 2022 г.

РАБОЧАЯ ПРОГРАММА ДИСЦИПЛИНЫ (МОДУЛЯ)
ЧЕЛОВЕК И ЕГО ПРАВА В КОНТЕКСТЕ СОВРЕМЕННОЙ РЕАЛЬНОСТИ

Специальность

37.05.02 «Психология служебной деятельности»

Специализация

«Психология менеджмента и организационное консультирование»

**ОБРАЗОВАТЕЛЬНАЯ ПРОГРАММА ВЫСШЕГО ОБРАЗОВАНИЯ -
ПРОГРАММА СПЕЦИАЛИТЕТА**

Уровень профессионального образования

Высшее образование – бакалавриат

Форма обучения

Очная, очно-заочная

Москва 2022

Рабочая программа дисциплины (модуля) «Человек и его права в контексте современной реальности» разработана на основании федерального государственного образовательного стандарта высшего образования по направлению подготовки утвержденного приказом Министерства образования и науки Российской Федерации от 31.08.2020 № 1137, учебного плана по специальности 37.05.02 Психология служебной деятельности.

Рабочая программа дисциплины (модуля) разработана рабочей группой в составе: Афонин Михаил Викторович, к.ю.н., доцент, доцент гуманитарного факультета.

Руководитель основной профессиональной образовательной программы к.психол.н., доцент



(подпись)

М.А. Ковалева

Рабочая программа дисциплины (модуля) обсуждена и утверждена на Ученом совете гуманитарного факультета.

Протокол № 12 от «31» мая 2022 года.

И.о. декана гуманитарного факультета, доцент, к.ю.н, доцент



(подпись)

М.В. Афонин

Программа дисциплины (модуля) рекомендована к утверждению представителями организаций-работодателей:


Международная общественная организация «Федерация Мира и Согласия», президент



(подпись)

В.И. Камышанов

Институт Европы РАН, директор



(подпись)

А.А. Громыко

Рабочая программа дисциплины (модуля) рецензирована и рекомендована к утверждению:

Доктор философских наук, доцент, профессор кафедры социально-гуманитарных, экономических и естественнонаучных дисциплин Российской академии народного хозяйства и государственной службы при Президенте РФ



(подпись)

А. И. Тонконогов

Доктор политических наук, профессор, профессор гуманитарного факультета РГСУ



(подпись)

М.Ю. Мартынова

Согласовано Научная библиотека, директор



(подпись)

И.Г. Маляр

СОДЕРЖАНИЕ

РАЗДЕЛ 1. ПАСПОРТ РАБОЧЕЙ ПРОГРАММЫ ДИСЦИПЛИНЫ (МОДУЛЯ)	4
1.1 Цель и задачи дисциплины (модуля).....	4
1.2. Место дисциплины (модуля) в структуре основной профессиональной образовательной программы высшего образования-программы бакалаврита	4
1.3 Планируемые результаты обучения по дисциплине (модулю) в рамках планируемых результатов освоения основной профессиональной образовательной программы высшего образования – программы специалитета соотнесенные с установленными индикаторами достижения компетенций	5
РАЗДЕЛ 2. СТРУКТУРА И СОДЕРЖАНИЕ ДИСЦИПЛИНЫ (МОДУЛЯ).....	7
2.1 Объем дисциплины (модуля), включая контактную работы обучающегося с педагогическими работниками и самостоятельную работу обучающегося	7
2.2. Учебно-тематический план дисциплины (модуля)	8
РАЗДЕЛ 3. УЧЕБНО-МЕТОДИЧЕСКОЕ ОБЕСПЕЧЕНИЕ САМОСТОЯТЕЛЬНОЙ РАБОТЫ ОБУЧАЮЩИХСЯ ПО ДИСЦИПЛИНЕ (МОДУЛЮ)	10
3.1. Виды самостоятельной работы обучающихся по дисциплине (модулю).....	10
3.2 Методические указания к самостоятельной работе по дисциплине (модулю)	13
РАЗДЕЛ 4. ФОНД ОЦЕНОЧНЫХ СРЕДСТВ ДЛЯ ПРОВЕДЕНИЯ ПРОМЕЖУТОЧНОЙ АТТЕСТАЦИИ ОБУЧАЮЩИХСЯ ПО ДИСЦИПЛИНЕ (МОДУЛЮ)	15
4.1. Форма промежуточной аттестации обучающегося по дисциплине (модулю)	24
4.2. Перечень компетенций с указанием этапов их формирования в процессе освоения образовательной программы	25
4.3 Описание показателей и критериев оценивания компетенций на различных этапах их формирования, описание шкал оценивания	26
4.4 Типовые контрольные задания или иные материалы, необходимые для оценки знаний, умений, навыков и (или) опыта деятельности, характеризующих этапы формирования компетенций в процессе освоения образовательной программы.....	27
4.5 Методические материалы, определяющие процедуры оценивания знаний, умений, навыков и (или) опыта деятельности, характеризующих этапы формирования компетенций.....	29
РАЗДЕЛ 5. УСЛОВИЯ РЕАЛИЗАЦИИ ДИСЦИПЛИНЫ (МОДУЛЯ)	30
5.1. Перечень основной и дополнительной учебной литературы для освоения дисциплины (модуля) ..	30
5.2 Перечень ресурсов информационно-коммуникационной сети «Интернет», необходимых для освоения дисциплины (модуля)	30
5.3 Методические указания для обучающихся по освоению дисциплины (модуля).....	31
5.4 Информационно-технологическое обеспечение образовательного процесса по дисциплине (модулю).....	32
5.5 Материально-техническое обеспечение образовательного процесса по дисциплине (модулю)	33
5.6 Образовательные технологии	33
ЛИСТ РЕГИСТРАЦИИ ИЗМЕНЕНИЙ.....	34

РАЗДЕЛ 1. ПАСПОРТ РАБОЧЕЙ ПРОГРАММЫ ДИСЦИПЛИНЫ (МОДУЛЯ)

1.1. Цель и задачи дисциплины (модуля)

Целями освоения дисциплины «Человек и его права в контексте современной реальности» являются:

- усвоение общего комплекса знаний о правах человека как центрального элемента современных правовых систем;
- интеграция всех приобретенных студентами знаний о проблеме прав человека;
- формирование у студентов чувства высокого уважения к правам человека как ценности мировой цивилизации;
- ознакомление их с выработанными на практике формами и методами их защиты.

Кроме того, задачами дисциплины являются изучение социально-философских предпосылок возникновения и юридического закрепления основных прав, свобод и обязанностей человека и гражданина в государственно-организованном обществе и, прежде всего, в рамках правового государства, выявление принципов правового оформления основных прав, свобод и обязанностей, обеспечения их реализации. При этом ставится задача выявления важнейших признаков, выделяющих основные права, свободы и обязанности из числа других прав, свобод и обязанностей, закрепляемых нормами различных отраслей права.

В рамках курса «Человек и его права в контексте современной реальности» студенты должны изучить структурные элементы государственно-правового института основ правового положения личности, провести дифференциацию понятий «человек», «гражданин», «личность», определить их связь с правовыми характеристиками физического лица как участника (субъекта) правовых связей и отношений.

Для понимания сущности и содержания основ правового положения личности, его разновидностей необходимо выявить связь гражданства и основ правового положения личности, имея в виду, что гражданство выступает в качестве причины возникновения статуса гражданина. Гражданство следует анализировать как многозначное явление – как политико-правовую связь физического лица и государства, как государственно-правовой институт. Следует обратить внимание на политико-социальную обусловленность правового регулирования отношений по поводу возникновения и прекращения гражданства, сложные последствия введения принципа двойного гражданства в российскую практику. Особое внимание следует уделить анализу действующего законодательства о гражданстве, в частности, Федерального закона от 31 мая 2002 года № 62-ФЗ «О гражданстве Российской Федерации».

Сущность основ правового положения личности проявляется, прежде всего, в его принципах, система которых пронизывает от ношения по определению перечня, содержания, условий и средств реализации основных прав, свобод и обязанностей. Современный взгляд на основные права, свободы и обязанности отражает существующий в науке естественно-правовой взгляд на право вообще и природу основных субъективных права и свобод, в частности. Поэтому необходимо уяснить суть естественного характера некоторых основных прав и свобод – права на жизнь, частную собственность, неприкосновенность личности и других. Однако такое понимание природы ряда основных прав и свобод не является абсолютным, в связи с чем требуется знание иных социально-философских и правовых учений по указанной проблеме. Изучая принципы основ правового положения личности, необходимо выявить предпосылки для реализации принципов сочетания интересов общества, государства и личности, их взаимной ответственности.

Задачей учебной дисциплины является также научная классификация основных прав, свобод и обязанностей с целью выявления их юридической природы, определения особенностей механизмов защиты основных прав и свобод, обеспечения выполнения обязанностей с использованием конституционно-правовых средств, а также средств отраслевого характера. Знание содержания основных прав, свобод и обязанностей является условием юридически правильного выбора средств защиты и восстановления нарушенных основных прав и свобод человека и гражданина. Изучение проблем, связанных с реализацией

и защитой прав и свобод человека и гражданина, предполагает анализ статуса, особенно компетенции, различных правовых институтов, участвующих в этом процессе – судебных органов, органов прокуратуры и т.д., в том числе международных.

1.2. Место дисциплины (модуля) в структуре основной профессиональной образовательной программы высшего образования – программы специалитета

Дисциплина «Человек и его права в контексте современной реальности» реализуется в обязательной части основной образовательной программы по специальности 37.05.02 Психология служебной деятельности.

«Человек и его права в контексте современной реальности» представляет собой дисциплину, которая занимает важное место в системе подготовки будущего специалиста. Построение правового государства и процесс демократизации органически связаны с развитием прав и свобод граждан и усилением их гарантий. Введение данной дисциплины связано с необходимостью формирования культуры прав человека в нашем обществе, в особенности для профессионального и правосознания будущих специалистов.

Изучение дисциплины (модуля) «Человек и его права в контексте современной реальности» базируется на знаниях и умениях, полученных обучающимися в ходе освоения программного материала ряда дисциплин (модулей): «История», «Правоведение», «Социология».

1.3 Планируемые результаты обучения по дисциплине (модулю) в рамках планируемых результатов освоения основной профессиональной образовательной программы высшего образования – программы специалитета, соотнесенные с установленными индикаторами достижения компетенций

Процесс освоения дисциплины (модуля) направлен на формирование у обучающихся следующих универсальных компетенций: УК-3, УК-6, УК-9 в соответствии с основной профессиональной образовательной программой высшего образования – программой специалитета по специальности 37.05.02 Психология служебной деятельности.

В результате освоения дисциплины (модуля) обучающийся должен демонстрировать следующие результаты:

Категория компетенций	Код компетенции	Формулировка компетенции	Код и наименование индикатора достижения компетенции	Результаты обучения
Командная работа и лидерство	УК-3	Способен осуществлять социальное взаимодействие и реализовывать свою роль в команде	УК-3.1. Действует в духе сотрудничества; принимает решения с соблюдением этических принципов их реализации; проявляет уважение к мнению и культуре других	Знать: – понятия прав, свобод, обязанностей человека и гражданина; – основные этапы и закономерности развития теории и практики прав человека, с древнейших времен до настоящего времени; – понятие, содержание, формы личных, политических, социальных, экономических, культурных прав, свобод и обязанностей личности;

				<p>Уметь:</p> <ul style="list-style-type: none"> – анализировать практику соблюдения государствами прав человека и основных свобод; <p>Владеть:</p> <ul style="list-style-type: none"> – основными внутригосударственными и международными документами, закрепляющими права и свободы человека, а также гарантии их реализации.
Самоорганизация и саморазвитие (в том числе здоровьесбережение)	УК-6	Способен управлять своим временем, выстраивать и реализовывать траекторию саморазвития на основе принципов образования в течение всей жизни	УК-6.1. Формулирует цели личностного развития и условия их достижения, исходя из тенденций развития современного мира и индивидуально-личностных особенностей	<p>Знать:</p> <ul style="list-style-type: none"> – понятие, содержание, формы личных, политических, социальных, экономических, культурных прав, свобод и обязанностей личности; – международную систему защиты прав человека; <p>Уметь:</p> <ul style="list-style-type: none"> – осуществлять толкование и сравнительный анализ международных и гуманитарных документов и российского законодательства; <p>Владеть:</p> <ul style="list-style-type: none"> – навыками формирования предложений по совершенствованию правозащитных механизмов.
Инклюзивная компетентность	УК-9	Способен использовать базовые дефектологические знания в социальной и профессиональной сферах	УК-9.1. Обладает представлениями о принципах недискриминационного взаимодействия с лицами с ограниченными возможностями здоровья, об их правах и способах их защиты	<p>Знать:</p> <ul style="list-style-type: none"> – основы правового статуса различной категории населения; – основные элементы системы гарантий и механизма защиты прав человека; <p>Уметь:</p> <ul style="list-style-type: none"> – давать правовую оценку конкретной ситуации. <p>Владеть:</p>

				– выработанными на практике формами и методами защиты прав и свобод человека и гражданина.
--	--	--	--	--

РАЗДЕЛ 2. СТРУКТУРА И СОДЕРЖАНИЕ ДИСЦИПЛИНЫ (МОДУЛЯ)

2.1 Объем дисциплины (модуля), включая контактную работу обучающегося с педагогическими работниками и самостоятельную работу обучающегося

Общая трудоемкость дисциплины (модуля) составляет 5 зачетных единиц.

Очная форма обучения

Вид учебной работы	Всего часов	Семестры			
		1	2		
Контактная работа обучающихся с педагогическими работниками	96	46	50		
Учебные занятия лекционного типа	10	4	6		
Иная контактная работа	86	42	44		
Самостоятельная работа обучающихся	66	17	49		
Контроль промежуточной аттестации	18	9	9		
Форма промежуточной аттестации		зачет	зачет		
ОБЪЕМ ДИСЦИПЛИНЫ (МОДУЛЯ) В ЧАСАХ	180	72	108		

Очно-заочная форма обучения

Вид учебной работы	Всего часов	Семестры			
		1	2		
Контактная работа обучающихся с педагогическими работниками	66	30	36		
Учебные занятия лекционного типа	10	4	6		
Иная контактная работа	56	26	30		
Самостоятельная работа обучающихся	96	33	63		
Контроль промежуточной аттестации	18	9	9		
Форма промежуточной аттестации		зачет	зачет		
ОБЪЕМ ДИСЦИПЛИНЫ (МОДУЛЯ) В ЧАСАХ	180	72	108		

2.2. Учебно-тематический план дисциплины (модуля)

Очной формы обучения

Раздел, тема	Виды учебной работы, академических часов									
	Всего	Самостоятельная работа	Контактная работа обучающихся с педагогическими работниками							
			Всего	Лекционные занятия <i>из них: в форме практической подготовки</i>	Семинарские/ практические занятия <i>из них: в форме практической подготовки</i>	Лабораторные занятия <i>из них: в форме практической подготовки</i>	Иная контактная работа <i>из них: в форме практической подготовки</i>			
Семестр 1										
Раздел 1. Введение в теорию прав человека	31	8	23	2						21
Тема 1.1. Основные понятия в сфере прав человека	15	4	11	1						10
Тема 1.2. Пределы осуществления, основания и условия ограничения прав человека; соотношение международного права прав человека и российского права и отдельных отраслей международного права	16	4	12	1						11
Раздел 2. История развития прав человека	32	9	23	2						21
Тема 2.1. Становление и развитие прав человека от древнего мира до начала XX века	16	5	11	1						10
Тема 2.2. Развитие прав человека в XX веке	16	4	12	1						11
Контроль промежуточной аттестации (час)	9									
Общий объем, часов	72	17	46	4						42

Раздел, тема	Виды учебной работы, академических часов									
	Всего	Самостоятельная работа	Контактная работа обучающихся с педагогическими работниками							
			Всего	Лекционные занятия из них: в форме практической подготовки	Семинарские/ практические занятия из них: в форме практической подготовки	Лабораторные занятия из них: в форме практической подготовки	Иная контактная работа из них: в форме практической подготовки			
Семестр 2										
Раздел 3. Фундаментальные права человека	33	17	16	2					14	
Тема 3.1. Фундаментальные права человека – гражданские права	16	8	8	1					7	
Тема 3.2. Фундаментальные права человека - политические права	17	9	8	1					7	
Раздел 4. Экономические, социальные и культурные права, права отдельных групп	33	16	17	2					15	
Тема 4.1. Экономические, социальные и культурные права человека	16	8	8	1					7	
Тема 4.2. Права отдельных уязвимых групп	17	8	9	1					8	
Раздел 5. Проблемные вопросы прав человека	33	16	17	2					15	
Тема 5.1. Коллективные права – права солидарности	16	8	8	1					7	
Тема 5.2. Обязанности человека и гражданина	17	8	9	1					8	

Раздел, тема	Виды учебной работы, академических часов									
	Всего	Самостоятельная работа	Контактная работа обучающихся с педагогическими работниками						Иная контактная работа	из них: в форме практической подготовки
			Всего	Лекционные занятия	из них: в форме практической подготовки	Семинарские/практические занятия	из них: в форме практической подготовки	Лабораторные занятия		
Контроль промежуточной аттестации (час)	9									
Общий объем, часов	108	49	50	6					44	
Итого по дисциплине (модулю), часов	180	66	96	10					86	

РАЗДЕЛ 3. УЧЕБНО-МЕТОДИЧЕСКОЕ ОБЕСПЕЧЕНИЕ САМОСТОЯТЕЛЬНОЙ РАБОТЫ ОБУЧАЮЩИХСЯ ПО ДИСЦИПЛИНЕ (МОДУЛЮ)

3.1. Виды самостоятельной работы обучающихся по дисциплине (модулю)

Очной формы обучения

Раздел, тема	Всего	Виды самостоятельной работы обучающихся					Форма рубежного текущего контроля
		Академическая активность, час	Форма академической активности	Выполнение практ. заданий, час	Форма практического задания	Рубежный текущий контроль, час	
Семестр 1							
Раздел 1. Введение в теорию прав человека	8	3	Подготовка к лекционным занятиям, самостоятельное изучение раздела в ЭИОС	3	эссе	2	Компьютерное тестирование
Раздел 2. История прав человека	9	3	Подготовка к лекционным занятиям, самостоятельное изучение раздела в ЭИОС	4	сравнительно-правовое исследование	2	Компьютерное тестирование

Общий объем по семестру, часов	17	6		7		4	
Семестр 2							
Раздел 3. Фундаментальные права человека	17	8	Подготовка к лекционным занятиям, самостоятельное изучение раздела в ЭИОС	7	исследовательская работа в проблемной группе	2	Компьютерное тестирование
Раздел 4. Экономические, социальные и культурные права, права отдельных групп	16	8	Подготовка к лекционным занятиям, самостоятельное изучение раздела в ЭИОС	6	эссе	2	Компьютерное тестирование
Раздел 5. Проблемные вопросы прав человека	16	8	Подготовка к лекционным занятиям, самостоятельное изучение раздела в ЭИОС	6	аналитическое задание	2	Компьютерное тестирование
Общий объем по семестру, часов,	49	24		19		6	
Общий объем по дисциплине (модулю), часов	66	30		26		10	

Очно-заочной формы обучения

Раздел, тема	Всего	Виды самостоятельной работы обучающихся					
		Академическая активность, час	Форма академической активности	Выполнение практ. заданий, час	Форма практического задания	Рубежный текущий контроль, час	Форма рубежного текущего контроля
Семестр 1							
Раздел 1. Введение в теорию прав человека	16	7	Подготовка к лекционным занятиям, самостоятельное изучение раздела в ЭИОС	7	эссе	2	Компьютерное тестирование
Раздел 2. История прав человека	17	7	Подготовка к лекционным занятиям, самостоятельное изучение раздела в ЭИОС	8	сравнительно-правовое исследование	2	Компьютерное тестирование
Общий объем по семестру, часов	33	14		15		4	
Семестр 2							
Раздел 3. Фундаментальные права человека	21	9	Подготовка к лекционным занятиям, самостоятельное изучение раздела в ЭИОС	10	исследовательская работа в проблемной группе	2	Компьютерное тестирование
Раздел 4. Экономические, социальные и культурные права, права отдельных групп	21	9	Подготовка к лекционным занятиям, самостоятельное изучение раздела в ЭИОС	10	эссе	2	Компьютерное тестирование
Раздел 5. Проблемные вопросы прав человека	21	9	Подготовка к лекционным занятиям, самостоятельное изучение раздела в ЭИОС	10	аналитическое задание	2	Компьютерное тестирование
Общий объем по семестру, часов,	63	27		30		6	
Общий объем по дисциплине (модулю), часов	96	41		45		10	

3.2 Методические указания к самостоятельной работе по дисциплине (модулю)

РАЗДЕЛ 1. ВВЕДЕНИЕ В ТЕОРИЮ ПРАВ ЧЕЛОВЕКА

Тема 1.1. Основные понятия в сфере прав человека

Цель: изучение основ категориального аппарата сферы прав человека.

Перечень изучаемых элементов содержания

Сущность человека. Человек как социобиологическое существо. Личность. Различные теории личности: социологические, психологические, экономические, политические, религиозные, культурологические, нравственные и правовые. Понятие достоинства человека как фундаментальной основы прав человека. Человек, общество и исторический прогресс. Человек, власть и государство.

Понятие прав человека. Права и свободы. Права человека и права гражданина. Права человека, льготы и привилегии. Диалектика соотношения интересов индивида, социальной общности и мирового сообщества на современном этапе. Гуманизм, свобода, равенство и равноправие – основополагающие принципы прав человека.

Правовой статус гражданина, основание дифференциации. Социальный статус как фактическое положение гражданина и личности в обществе. Соотношение социального и правового статуса гражданина и личности.

Система прав человека. Субъекты прав человека. Теория трех поколений прав человека. Современные национальные и международные (региональная и универсальная) системы прав человека в их соотношении. Социально-экономические и культурные, гражданские и политические права и свободы, их природа, сущность и взаимодействие. Особенности и многообразие классификаций прав человека. Конституционное закрепление прав человека. Структура конституционных прав и свобод гражданина в условиях правового государства.

Вопросы для самоподготовки:

1. Понятие прав человека.
2. Права человека в философском, цивилизационном, социальном, моральном, политическом и правовом измерении.
3. Права человека, глобализация, толерантность и диалог культур.
4. Классификация прав и свобод человека.
5. Источники международного права прав человека: договоры (универсальные и региональные) и обычаи.
6. Акты международных организаций и конференций, акты «мягкого права».
7. Основные принципы международного права прав человека.
8. Субъекты международного права прав человека.
9. Субъекты российского права в сфере защиты прав человека

Тема 1.2. Пределы осуществления, основания и условия ограничения прав человека; соотношение международного права прав человека и российского права и отдельных отраслей международного права

Цель: изучение пространственных пределов действия прав человека, его ограничений, определение места права прав человека в системе национального и международного права.

Перечень изучаемых элементов содержания

Территория и применимость международного права прав человека. Территориальное действие прав человека. Экстратерриториальное действие норм международного права прав человека. Концепция экстратерриториального действия норм о защите прав человека и вопрос

контроля (стандарты контроля и их критерии). Присвоение обязательств государствам по правам человека в экстратерриториальном контексте.

Ограничения в отношении применения гарантий защиты, закрепленных в международном праве прав человека. Пределы осуществления прав и свобод человека и гражданина: конституционные и иные ограничения. Злоупотребление правом. Возможность и условия отступления от обязательств согласно нормам международного права прав человека (Международный пакт о гражданских и политических правах 1966 г. (ст. 4). Европейская конвенция о защите прав человека и основных свобод 1950 г. (с 15). Американская конвенция о правах человека 1969 г. (ст. 27). Европейская социальная хартия 1961 г. (ст. 30) и Европейская социальная хартия, пересмотренная в 1996 г., (ст. F). Конвенция СНГ о правах и основных свободах человека 1995 г. (ст. 35)). Критерии, принципы и пределы правомерного ограничения прав человека. Права и свободы, не подлежащие ограничению. Международные договоры по правам человека, предусматривающие действие их норм в чрезвычайных ситуациях и во время вооруженных конфликтов. Международные договоры, не содержащие положения об отступлении от обязательств в области защиты прав человека. Законные ограничения в отношении осуществления отдельных прав человека. Основания и порядок ограничения прав человека в связи с чрезвычайным положением или на основании закона согласно ст. 56(1) и ст. 55(3) Конституции Российской Федерации 1993 г. Оговорки и заявления в отношении договоров в области международного права прав человека.

Соотношение международного права прав человека и международного гуманитарного права. Концепции соотношения международного права прав человека и международного гуманитарного права в ситуациях вооруженного конфликта. Одновременное применение международного права прав человека и международного гуманитарного права и принцип *lex specialis*. Взаимодействие международного права прав человека и международного гуманитарного права. Применение норм международного права о защите беженцев (и норм о внутренне перемещенных лицах) в ситуациях вооруженного конфликта. Соотношение международного права прав человека и международного уголовного права. Соотношение международного права прав человека и других отраслей международного права. Соотношение международного права прав человека и национального права. Международное право прав человека и Конституция РФ. Международные стандарты по правам человека и правовая система Российской Федерации.

Вопросы для самоподготовки:

1. Территориальное и экстратерриториальное действие прав человека.
2. Присвоение обязательств государствам по правам человека в экстратерриториальном контексте, стандарты контроля и их критерии.
3. Пределы осуществления прав и ограничения прав человека, свобод человека.
4. Критерии, принципы и пределы правомерного ограничения прав человека.
5. Права и свободы, не подлежащие ограничению.
6. Основания и порядок ограничения прав человека в связи с чрезвычайным положением или на основании закона согласно ст. 56(1) и ст. 55(3) Конституции Российской Федерации 1993 г.
7. Оговорки и заявления в отношении договоров в области международного права прав человека.
8. Соотношение международного права прав человека и международного гуманитарного права, международного права о защите беженцев (и о внутренне перемещенных лицах), международного уголовного права.
9. Соотношение международного права прав чело, а также других отраслей международного права.
10. Соотношение международного права прав человека и национального права Российской Федерации.

ПРАКТИЧЕСКОЕ ЗАДАНИЕ К РАЗДЕЛУ 1

Форма практического задания: эссе по проблеме социальной свободы и ответственности личности.

Перечень тем эссе к разделу 1:

1. Понятие свободы личности.
2. Условия и гарантии свободы личности.
3. Ответственность личности и ее диалектическая взаимосвязь с свободой личности.
4. Условия и содержание ответственности личности.
5. Выбор, свобода воли и ответственность личности.
6. Формы личной ответственности.

РУБЕЖНЫЙ КОНТРОЛЬ К РАЗДЕЛУ 1: форма рубежного контроля – компьютерное тестирование.

РАЗДЕЛ 2. ИСТОРИЯ РАЗВИТИЯ ПРАВ ЧЕЛОВЕКА

Тема 2.1. Становление и развитие прав человека от древнего мира до начала XX века

Цель: изучение социально-философских предпосылок возникновения и юридического закрепления основных прав, свобод и обязанностей человека и гражданина в государственно-организованном обществе и, прежде всего, в рамках правового государства, выявление принципов правового оформления основных прав, свобод и обязанностей, обеспечения их реализации.

Перечень изучаемых элементов содержания

Начало истории прав человека. Человек в учениях индуизма, раннего буддизма. Библия о человеке. Гуманистическое учение Протагора. Зарождение представлений о естественном праве (философия стоиков, учения древнеримских юристов). Римское право: права личности.

Человек в экономической и социальной структуре феодального общества. Человек в религиозной картине мира. Деятельность инквизиции. Средневековые войны и личность. Феодальные права и права личности. Великая хартия вольности и ее историческое значение (1213 г.).

Эпоха Возрождения (XIV – XV в.в.). Духовная эмансипация личности. Этические учения итальянских гуманистов о человеке. Реформация в Германии в XVI в. Лютер и его роль в развитии свободомыслия в делах веры. Формирование концепции прав человека. Учения Гроция, Локка, Спинозы, Гоббса о естественных правах человека.

Эпоха Просвещения (XVIII в.). Проблема достоинства человека в работах французских и немецких просветителей. Политико-правовые концепции Руссо, Монтескье о человеке как субъекте свободы. Значение учения Беккариа для утверждения идей гуманизма в праве.

Концепция прав человека, его достоинства и их нормативное закрепление в условиях буржуазных революций конца XVIII в. Американская Декларация о независимости (1776 г.), американский билль (1789 – 1791 г. г.). Французская Декларация прав человека и гражданина 1789 г. Формирование первого поколения прав человека.

Гражданский кодекс Наполеона 1804 г. и его значение для утверждения экономических предпосылок развития личности. Французский уголовный кодекс 1810 г. и его роль в гуманизации уголовного права. Развитие рабочего движения и защита прав трудящихся в XIX в. Правозащитное движение в XIX в. (Дело Дрейфуса и др.).

Проблема достоинства и прав человека в философских, политических и этических теориях конца XVIII – начала XIX в.в. (Кант, Фихте, Гегель, Фейербах). Буржуазный либерализм о демократических свободах (Бентам, Токвиль, Милль).

Социалистические учения о правах человека (Фурье). Марксизм о правах человека. Анархистские учения (Прудон, Бакунин, Кропоткин). Юридический позитивизм (Лабанд, Эсмен), социологическая юриспруденция (Неринг).

Вопросы для самоподготовки:

1. История развития концепций прав человека.
2. Античный, средневековый периоды развития концепций прав человека.
3. Права человека в Новое и Новейшее время.
4. Естественно-правовая теория прав человека.
5. Позитивистская теория прав человека.
6. Религиозные концепции прав человека.

Тема 2.2. Развитие прав человека в XX веке

Цель: изучение современного этапа развития прав человека, отечественного и зарубежного правозащитного движения.

Перечень изучаемых элементов содержания

Массовые общественные движения начала XX в. Первая мировая война. Крах монархических форм правления в Европе и Азии, национально-освободительное движение и расширение прав и свобод граждан в конституционном законодательстве ряда стран. Революция в России и начало законодательного признания второго поколения прав человека. Мировой экономической кризис, установление фашистских режимов в ряде стран, укрепление тоталитарной системы в СССР. Вторая мировая война. Значение приговоров Нюрнбергского и Токийского трибуналов для защиты прав человека.

Устав ООН 1945 г. об утверждении веры в права человека. Всеобщая Декларация прав человека 1948 г., ее содержание, история создания, историческое значение. Интернационализация прав человека. Признание прав человека и развитие системы гарантий в послевоенных конституциях и законодательствах многих стран.

Освобождение Индии, Пакистана и других стран Азии. Победа революции в Китае. Американская Декларация прав и обязанностей человека 1948 г. Европейская конвенция о защите прав человека. «Холодная война», гонка вооружений и наступление на демократические права в США, ФРГ, странах Восточной Европы. Крах мировой колониальной системы. Международные пакты 1966 г., их содержание.

Достижения в осуществлении прав человека и гражданина в западных странах в 60-70-х годах. Реакционные тенденции: режим апартеида в ЮАР, франкизм в Испании, репрессии в Ольстере и т. д. Массовые поправки прав человека в Китае (1966-1976гг.), Кампучии (1975-1978гг.).

Усиление позитивных процессов, связанных с обеспечением прав человека в 1970-80-х годах (падение реакционных режимов в Европе, Латинской Америке, освобождение Намибии и т.д.). Начало Хельсинского процесса. Начало формирования третьего поколения прав человека. Анализ фактов универсального и регионального характера. Окончание «холодной войны», социально-политические изменения в СССР, странах Восточной Европы. Новый этап в интернационализации прав человека. Развитие Хельсинского процесса. Понятие «человеческое измерение СБСЕ».

Вопросы для самоподготовки:

1. Революция в России и начало законодательного признания второго поколения прав человека.
2. Значение приговоров Нюрнбергского и Токийского трибуналов для защиты прав человека.
3. Устав ООН 1945 г. об утверждении веры в права человека.

4. Всеобщая Декларация прав человека 1948 г., ее содержание, история создания, историческое значение.
5. Интернационализация прав человека.
6. Признание прав человека и развитие системы гарантий в послевоенных конституциях и законодательствах многих стран.
7. Международные пакты 1966 г., их содержание.
8. Начало формирования третьего поколения прав человека.

ПРАКТИЧЕСКОЕ ЗАДАНИЕ К РАЗДЕЛУ 2

Форма практического задания: сравнительно-правовое исследование.

В целях более глубокого изучения социально-политической, идеологической, нравственной природы прав человека и гражданина в России студентам предлагается провести сравнительно-правовое исследование института основных прав, свобод и обязанностей в России (в историко-правовом аспекте), в России и зарубежных странах.

Предметом исследования определяются отдельные виды прав, свобод и обязанностей с точки зрения их закрепления в законодательстве России на различных этапах ее развития:

- до социалистической революции 1917 года;
- в Конституции РСФСР 1918 г.;
- в Конституции РСФСР 1925 г.;
- в Конституции РСФСР 1937 г.;
- в Конституции РСФСР 1978 г.;
- в Конституции РФ 1978 г. в редакции 1992 г.;
- в Конституции РФ 1993 г.
- в Конституции РФ 1993 г., с изменениями, одобренными в ходе общероссийского голосования 1 июля 2020 г.

Задачей исследования является анализ динамики правового закрепления основных прав, свобод и обязанностей в законодательстве России, развития содержания и гарантий основных прав, свобод, а также обязанностей, выявление тенденций в конституционном закреплении указанных прав, свобод и обязанностей. Студенту следует сделать выводы о характере развития отдельных прав, свобод и обязанностей.

Все сведения о развитии прав, свобод и обязанностей должны быть обобщены в сводной таблице, содержащей в полном объеме норму соответствующей конституции (закона), закрепляющей основное право, свободу, обязанность (либо пропуск, если право, свобода, обязанность не закреплялись), и краткие выводы с оценкой их развития.

В качестве конкретного объекта сравнительного исследования необходимо выбрать отдельное право (свободу) либо их группу – социально-экономические, общественно-политические, личные права и свободы.

РУБЕЖНЫЙ КОНТРОЛЬ К РАЗДЕЛУ 2: форма рубежного контроля – компьютерное тестирование.

РАЗДЕЛ 3. ФУНДАМЕНТАЛЬНЫЕ ПРАВА ЧЕЛОВЕКА

Тема 3.1. Фундаментальные права человека – гражданские права

Цель: изучение гражданских прав как основы всей системы прав человека.

Перечень изучаемых элементов содержания

Общая характеристика гражданских прав - понятие, особенности и виды. Правовые основы в международном и российском праве.

Правовые основы, понятие и содержание права на жизнь. Понятие "произвольное лишение жизни". Договорные положения и общие принципы, касающиеся запрещения произвольного лишения жизни. Лишение жизни и присвоение ответственности государству государства. Толкование права на жизнь в практике международных механизмов защиты прав человека. Право на жизнь в Конституции РФ (ст. 20) и российском законодательстве.

Достоинство личности. Запрещение пыток, негуманного обращения, посягательства на человеческое достоинство. Понятие "пытки, негуманное и унижающее человеческое достоинство обращение и наказание" и различные формы практики их осуществления. Экстрадиция, невыдворение и чрезвычайная передача. Превентивные и сдерживающие меры. Посещение мест содержания лиц. Охрана достоинства личности и запрещение пыток, насилия, другого жестокого или унижающего человеческое достоинство обращения или наказания в Конституции РФ (ст. 21) и российском законодательстве.

Запрещение насильственного исчезновения. Понятие "насильственное исчезновение" и международно-правовые нормы о запрещении насильственного исчезновения. Насильственное исчезновение как комплексное нарушение прав человека. Посещение мест содержания лиц.

Право на свободу и личную неприкосновенность. Запрещение произвольного задержания (лишения свободы) и предварительное заключение под стражу. Правовые основы и понятие "задержание". Основания и процедура задержания. Административное задержание по соображениям безопасности. Информация о причинах задержания. Habeas corpus. Условие законности ареста. Условие в срочном порядке быть доставленным к судье. Посещение мест содержания лиц. Право на свободу и личную неприкосновенность в Конституции РФ (ст. 22) и российском законодательстве.

Права, гарантирующие средства правовой защиты, справедливое судебное разбирательство, презумпцию невиновности, осуждение и наказание на основании закона и другие процессуальные гарантии. Преступления и принцип законности. Понятия "преступление" и "международное преступление". Международно-правовые основы необходимости осуждения и наказания. Принцип индивидуальной уголовной ответственности и запрещения коллективных наказаний. Право на рассмотрение дела компетентным, независимым и беспристрастным судом и элементы справедливого суда. Правовые основы, дефиниция и признаки понятия "компетентный, независимый и беспристрастный суд". Право на доступ к правосудию. Понятие и принципы справедливого суда: презумпции невиновности, равенство сторон, открытость суда и т.д. Вопросы выдачи "несправедливому" суду. Права, связанные с судебными гарантиями, в Конституции РФ (ст.ст. 45-54) и российском законодательстве.

Право на частную и семейную жизнь. Право на неприкосновенность жилища. Право на свободу передвижения и места жительства. Понятия и правовые основы. Неприкосновенность частной и семейной жизни, защита чести и доброго имени, право на тайну корреспонденции и коммуникации, запрещение перлюстрации, наблюдения, обысков, запрещение сбора, хранения, использования и распространения информации о частной жизни лица без его согласия. Гарантии против незаконного вторжения и обысков. Правовое закрепление в Конституции РФ (ст.ст. 23-27) и российском законодательстве.

Свобода мысли и слова. Свобода совести и религии. Понятие и правовые основы. Содержание, формы и сферы осуществления свободы мысли и его выражения. Ограничения на свободу выражения. Свобода совести, отказ от военной службы и т.д. Правовое закрепление в Конституции РФ (ст.ст. 28-29) и российском законодательстве.

Вопросы для самоподготовки:

1. Понятие и сущность гражданских (личных прав).
2. Система гражданских прав.

3. Основные международные стандарты и нормы российского законодательства о гражданских правах.
4. Права, обеспечивающие жизнь и ценность человеческой личности.
5. Права, обеспечивающие свободу и личную безопасность.
6. Права, обеспечивающие блага личной и семейной жизни.
7. Права, обеспечивающие возможности признания человека субъектом права и гарантии равноправия.
8. Права, обеспечивающие средства правовой защиты (право на правосудие).

Тема 3.2. Фундаментальные права человека – политические права

Цель: изучение политических прав человека как неотъемлемой части правового положения гражданина.

Перечень изучаемых элементов содержания

Общая характеристика политических прав - понятие, особенности и виды. Правовые основы в международном и российском праве.

Свобода печати и массовой информации как элемент свободы мысли и слова. Понятие и правовые основы. Содержание, формы и сферы осуществления свободы печати и массовой информации. Ограничения на свободу печати и массовой информации. Запрещение цензуры. Правовое закрепление в Конституции РФ (ст. 29) и российском законодательстве.

Право на участие в общественной жизни: право на объединения. Понятие и правовые основы. Право на создание, вступление, участие в деятельности различных объединений, ассоциаций, профсоюзов, партий, общественных организаций и т.д. и свободный выход из них. Основания и условия ограничений на реализацию права на объединения. Правовое закрепление в Конституции РФ (ст. 30) и российском законодательстве.

Право на участие в общественной жизни: право на мирные собрания и публичные манифесты. Понятие и правовые основы. Основания и условия ограничений на реализацию права на мирные собрания и публичные манифесты. Правовое закрепление в Конституции РФ (ст. 31) и российском законодательстве.

Право на участие в управлении делами государства. Понятие и правовые основы. Непосредственное участие в управлении делами государства (референдум, выборы в органы государственной власти или местного самоуправления и личное участие в управлении). Опосредованное участие в управлении делами государства через своих представителей (выборы в органы государственной власти или местного самоуправления). Равный доступ к государственной службе. Правовое закрепление в Конституции РФ (ст. 32) и российском законодательстве.

Право обращений и петиций как право и средство защиты прав и свобод. Индивидуальные и коллективные обращения, петиции. Правовое закрепление в Конституции РФ (ст. 33) и российском законодательстве.

Вопросы для самоподготовки:

1. Понятие и содержание политических прав.
2. Система политических прав.
3. Права человека, связанные с управлением страной.
4. Свобода печати и массовой информации как элемент свободы мысли и слова.
5. Право на участие в общественной жизни: право на объединения.
6. Право на участие в общественной жизни: право на мирные собрания и публичные манифесты.
7. Право обращений и петиций как право и средство защиты прав и свобод.
8. Политические гарантии равноправия.

ПРАКТИЧЕСКОЕ ЗАДАНИЕ К РАЗДЕЛУ 3

Форма практического задания: исследовательская работа в проблемной группе.

Предлагается выполнить исследовательскую работу в проблемной группе: контент – анализ.

Методом контент-анализа исследуется такой важный источник информации как газетно-журнальная периодика (пресса). Подобный анализ позволяет дать оценку возможностей прессы в обеспечении условий для реализации гражданами Российской Федерации ряда политических прав и свобод, в том числе свободы слова, свободы прессы.

Членам проблемной группы предлагается провести контент-анализ реализации гражданами Российской Федерации права на неприкосновенность частной жизни, личную и семейную тайну, защиту своей чести и доброго имени (ст. 23 Конституции РФ) в связи с публикациями в периодической печати.

В качестве средств массовой информации выбирается несколько периодических изданий разных политического, идеологического направления, например: «Российская газета», «Независимая газета», «Комсомольская правда», «Московский комсомолец», «Коммерсант», «Правда» и др.

Период издания средства массовой информации (0,5-1 год) определяется преподавателем с участием слушателей спецкурса.

Содержание каждой газеты анализируют 1-2 студента, которые выявляют и фиксируют факты нарушений в печати права на неприкосновенность частной жизни, личную и семейную тайну, защиту своей чести и доброго имени.

Контент-анализ должен включать в себя следующие сведения:

- выходные данные средства массовой информации (название, номер выпуска, дата);
- автор публикации (фамилия, имя, отчество, специализация, по возможности - политическая ориентация, связь с партиями, органами власти);
- лицо, конституционное право которого нарушено фактом публикации;
- характер конкретного объекта конституционного правонарушения;
- реакция государственных органов, должностных лиц, общественных организаций на факт нарушения конституционного права;
- правовая оценка факта нарушения конституционного права личности.

Обобщение результатов контент-анализа осуществляет группа студентов (2-3 чел.).

Обсуждение результатов контент-анализа проводится на групповой консультации; докладчика определяет исследовательская группа с участием преподавателя.

РУБЕЖНЫЙ КОНТРОЛЬ К РАЗДЕЛУ 3: форма рубежного контроля – компьютерное тестирование.

РАЗДЕЛ 4. ЭКОНОМИЧЕСКИЕ, СОЦИАЛЬНЫЕ И КУЛЬТУРНЫЕ ПРАВА, ПРАВА ОТДЕЛЬНЫХ ГРУПП

Тема 4.1. Экономические, социальные и культурные права человека

Цель: изучение экономических, социальных и культурных права человека как прав второго поколения.

Перечень изучаемых элементов содержания

Общая характеристика экономических, социальных и культурных прав - понятие, особенности и виды. Правовые основы в международном и российском праве.

Экономические права. Понятие и правовые основы. Право собственности. Право наследования. Свобода предпринимательской деятельности (хозяйственной инициативы). Свобода труда и другие трудовые права (в т.ч. на забастовку, на участие в управлении предприятием). Правовое закрепление в Конституции РФ (ст.ст. 34-37) и российском законодательстве.

Социальные права. Понятие и правовые основы. Право на социальное обеспечение. Прав на жилище. Право на охрану здоровья и медицинскую помощь. Правовое закрепление в Конституции РФ (ст.ст. 38-41) и российском законодательстве.

Культурные права. Понятие и правовые основы. Право на образование. Свобода преподавания (академическая свобода). Свобода творчества. Право на участие в культурной жизни и пользование учреждениями культуры, право на доступ к культурным ценностям. Правовое закрепление в Конституции РФ (ст.ст. 43-44) и российском законодательстве.

Вопросы для самоподготовки:

1. Экономические права.
2. Право собственности.
3. Понятие собственности, ее формы. История возникновения и развития.
4. Право владения имуществом в англосаксонской и романо-германской системах права.
5. Право предпринимательства, его содержание и осуществление.
6. Права трудящихся: право на труд, свобода труда, право на справедливые и благоприятные условия труда, право на защиту от безработицы, право на равную оплату за равный труд.
7. Закрепление данных прав в законодательстве различных стран и в международных актах.
8. Права, обеспечивающие условия и средства защиты прав трудящихся: право создавать и вступать в профсоюзы, право на забастовку.
9. Международная организация труда (МОТ).
10. Социальные права человека.
11. Права, обеспечивающие достойные человека условия жизни.
12. Право на достойный уровень жизни.
13. Право на свободу от голода.
14. Специальные органы ООН и программы, содействующие развитию этих прав.
15. Право на социальное обеспечение и его реализация.
16. Развитие пенсионного законодательства.
17. Права, обеспечивающие охрану и возможности восстановления здоровья.
18. Право на наивысший достаточный уровень физического и психического здоровья.
19. Система здравоохранения в разных странах мира.
20. ВОЗ.
21. Право на здоровую окружающую среду.
22. Меры по защите, охране, улучшению и восстановлению природы и права человека.
23. Деятельность ООН, государственных органов, природоохранительных обществ и общественных движений.
24. Право на отдых и досуг.

Тема 4.2. Права отдельных уязвимых групп

Цель: изучение прав отдельных уязвимых групп, требующих дополнительных мер поддержки со стороны общества и государства.

Перечень изучаемых элементов содержания

Общая характеристика уязвимых и неблагополучных групп и права принадлежащих к ним лиц - понятие, особенности и виды. Правовые основы в международном и российском праве.

Права женщин. Понятие и правовые основы. Гендерная дискриминация. Правовое закрепление в Конституции РФ (ст. 19) и российском законодательстве.

Права ребенка. Понятие и правовые основы. Понятие "ребенок". Гарантии защиты материнства и детства. Гарантии защиты ребенка от неподобающих практик. Гарантии недопустимости участия детей в вооруженных конфликтах. Право ребенка на защиту от экономической эксплуатации и от выполнения любой работы, которая может представлять опасность для его здоровья или служить препятствием в получении им образования, либо наносить ущерб его здоровью и физическому, умственному и духовному, нравственному и социальному развитию. Правовое закрепление в Конституции РФ (ст. 38) и российском законодательстве.

Права лиц с ограниченными возможностями здоровья (инвалидов). Понятие и правовые основы. Понятие «инвалид». Патерналистский или инклюзивный подходы. Принципы недискриминационного взаимодействия с лицами с ограниченными возможностями здоровья. Гарантии для обеспечения социализации. Правовое закрепление прав инвалидов в Конституции РФ (ст. 39) и российском законодательстве. Особенности защиты прав лиц с ОВЗ.

Права меньшинств. Понятие и правовые основы. Понятие «этнические, религиозные и языковые меньшинства». Обязательства государств в отношении меньшинств. Правовое закрепление в Конституции РФ (ст.ст. 19, 26) и российском законодательстве.

Права коренных народов и народов, ведущих племенной образ жизни. Понятие и правовые основы. Критерии терминов "коренные народы" и "народ, ведущий племенной образ жизни". Право на территорию и ресурсы. Правовое закрепление в Конституции РФ (ст. 69) и российском законодательстве.

Вопросы для самоподготовки:

1. Права лиц, нуждающихся в особой социальной защите.
2. Право на защиту материнства и детства.
3. Отечественные, зарубежные и международные акты о правах детей и молодежи.
4. Права инвалидов и умственно отсталых лиц.
5. Принципы недискриминационного взаимодействия с лицами с ограниченными возможностями здоровья.
6. Гарантии для обеспечения социализации.
7. Правовое закрепление прав инвалидов в Конституции РФ (ст. 39) и российском законодательстве.
8. Особенности защиты прав лиц с ОВЗ.

ПРАКТИЧЕСКОЕ ЗАДАНИЕ К РАЗДЕЛУ 4

Форма практического задания: эссе.

Перечень тем эссе к разделу 4:

1. Права уязвимых групп как предметная область регулирования международного права прав человека.
2. Международно-правовые проблемы обеспечения и защиты прав уязвимых групп в условиях глобализации.
3. Конвенция о правах лиц с ограниченными возможностями 2006г.: новая модель обеспечения и защиты прав инвалидов.
4. Дискриминация по признаку инвалидности и международно-правовые меры по её искоренению.
5. Комитет по правам лиц с ограниченными возможностями: организация деятельности и компетенция.
6. Международно-правовые основы защиты объективно уязвимых категорий женщин.

7. Международно-правовые основы защиты прав девочек как особо «уязвимой» группы.
8. Международно-правовые проблемы обеспечения и защиты прав женщин в период вооружённых конфликтов.
9. Экологические катастрофы как фактор, влияющий на появление новых категорий «уязвимых» женщин.
10. Понятие «ребёнок» в современном международном праве.
11. Международно-правовые основы противодействия торговле детьми.
12. Специальные меры международно-правовой защиты ребёнка от экономической эксплуатации.
13. Международно-правовые стандарты в области биоэтики и защита прав ребёнка.
14. Международно-правовые основы защиты прав ребёнка и проблемы клонирования.
15. Международно-правовые основы борьбы с дискриминацией трудящихся мигрантов и мигрантофобией.
16. Вклад МОТ в обеспечение и защиту прав трудящихся мигрантов.
17. Специальные процедуры ООН по вопросам защиты прав мигрантов.
18. ООН и проблемы старения: история вопроса.
19. Мадридский международный план действий по проблемам старения 2002 г.
20. Перспективы разработки в рамках ООН международного договора о правах пожилых людей.

РУБЕЖНЫЙ КОНТРОЛЬ К РАЗДЕЛУ 4: форма рубежного контроля – компьютерное тестирование.

РАЗДЕЛ 5. ПРОБЛЕМНЫЕ ВОПРОСЫ ПРАВ ЧЕЛОВЕКА

Тема 5.1. Коллективные права – права солидарности

Цель: изучение третьего, весьма дискуссионного, поколения прав человека.

Перечень изучаемых элементов содержания

Общая характеристика коллективных прав - понятие, особенности и виды. Правовые основы в международном и российском праве.

Право народов на самоопределение. Понятие и правовые основы. Право на внутреннее самоопределение. Право на внешнее самоопределение и пределы его осуществления. Правовое закрепление в Конституции РФ (ст. 5) и российском законодательстве.

Право на благоприятную окружающую среду. Понятие и правовые основы. Связь с другими правами. Правовое закрепление в Конституции РФ (ст.ст. 36, 42, 58) и российском законодательстве.

Право на развитие. Понятие и правовые основы. Права человека и Повестка дня в области устойчивого развития до 2030 года. Правовое закрепление в российском законодательстве.

Вопросы для самоподготовки:

1. Понятие коллективных прав
2. Право народов на самоопределение
3. Право на благоприятную окружающую среду
4. Право на развитие

Тема 5.2. Обязанности человека и гражданина

Цель: изучение неотъемлемой стороны любого права – обязанностей, в данном случае человека и гражданина.

Перечень изучаемых элементов содержания

Обязанности человека: понятие, содержание и виды. Обязанности человека и нравственный долг. Соотношение прав человека и его обязанностей. Соотношение обязанностей человека и обязанностей гражданина, механизм их реализации. Юридическая природа обязанностей гражданина. Конституционные обязанности гражданина, их виды в различных странах мира.

Вопросы для самоподготовки:

1. Обязанности человека: понятие, содержание и виды.
2. Обязанности человека и нравственный долг.
3. Соотношение прав человека и его обязанностей.
4. Соотношение обязанностей человека и обязанностей гражданина, механизм их реализации.
5. Юридическая природа обязанностей гражданина.
6. Конституционные обязанности гражданина, их виды в различных странах мира.

ПРАКТИЧЕСКОЕ ЗАДАНИЕ К РАЗДЕЛУ 5

Форма практического задания: аналитическое задание.

Содержание аналитического задания к разделу 5:

Ряд юристов полагает, что помимо гражданских, политических, экономических, социальных и культурных прав и свобод человека существует еще и такая группа прав, как права по защите других прав и свобод. Проанализируйте текст Конституции РФ и составьте список тех прав, которые, по вашему мнению, могут быть отнесены к данной группе.

РУБЕЖНЫЙ КОНТРОЛЬ К РАЗДЕЛУ 5: форма рубежного контроля – компьютерное тестирование.

РАЗДЕЛ 4. ФОНД ОЦЕНОЧНЫХ СРЕДСТВ ДЛЯ ПРОВЕДЕНИЯ ПРОМЕЖУТОЧНОЙ АТТЕСТАЦИИ ОБУЧАЮЩИХСЯ ПО ДИСЦИПЛИНЕ (МОДУЛЮ)

4.1. Форма промежуточной аттестации обучающегося по дисциплине (модулю)

Контрольными мероприятиями промежуточной аттестации обучающихся по учебной дисциплине (модулю) являются зачеты, которые проводятся в письменной форме.

4.2. Перечень компетенций с указанием этапов их формирования в процессе освоения образовательной программы

Код компетенции	Содержание компетенции (части компетенции)	Результаты обучения	Этапы формирования компетенций в процессе освоения образовательной программы
УК-3	Способен осуществлять социальное взаимодействие и реализовывать свою роль в команде	<p>Знать:</p> <ul style="list-style-type: none"> – понятия прав, свобод, обязанностей человека и гражданина; – основные этапы и закономерности развития теории и практики прав человека, с древнейших времен до настоящего времени; – понятие, содержание, формы личных, политических, социальных, экономических, культурных прав, свобод и обязанностей личности. 	Этап формирования знаний
		<p>Уметь:</p> <ul style="list-style-type: none"> – анализировать практику соблюдения государствами прав человека и основных свобод. 	Этап формирования умений
		<p>Владеть:</p> <ul style="list-style-type: none"> – основными внутригосударственными и международными документами, закрепляющими права и свободы человека, а также гарантии их реализации. 	Этап формирования навыков и получения опыта
УК-6	Способен управлять своим временем, выстраивать и реализовывать траекторию саморазвития на основе принципов образования в течение всей жизни	<p>Знать:</p> <ul style="list-style-type: none"> – понятие, содержание, формы личных, политических, социальных, экономических, культурных прав, свобод и обязанностей личности; – международную систему защиты прав человека. 	Этап формирования знаний
		<p>Уметь:</p> <ul style="list-style-type: none"> – осуществлять толкование и сравнительный анализ международных и гуманитарных документов и российского законодательства. 	Этап формирования умений
		<p>Владеть:</p> <ul style="list-style-type: none"> – навыками формирования предложений по совершенствованию правозащитных механизмов. 	Этап формирования навыков и получения опыта
УК-9	Способен использовать	<p>Знать:</p> <ul style="list-style-type: none"> – основы правового статуса 	Этап формирования знаний

базовые дефектологические знания в социальной и профессиональной сферах	различной категории населения; – основные элементы системы гарантий и механизма защиты прав человека.	
	Уметь: – давать правовую оценку конкретной ситуации.	Этап формирования умений
	Владеть: – выработанными на практике формами и методами защиты прав и свобод человека и гражданина.	Этап формирования навыков и получения опыта

4.3 Описание показателей и критериев оценивания компетенций на различных этапах их формирования, описание шкал оценивания

Код компетенции	Этапы формирования компетенций	Показатель оценивания компетенции	Критерии и шкалы оценивания
УК-3, УК-6, УК-9	Этап формирования знаний.	Теоретический блок вопросов. Уровень освоения программного материала, логика и грамотность изложения, умение самостоятельно обобщать и излагать материал	1) обучающийся глубоко и прочно освоил программный материал, исчерпывающе, последовательно, грамотно и логически стройно его излагает, тесно увязывает с задачами и будущей деятельностью, не затрудняется с ответом при видоизменении задания, умеет самостоятельно обобщать и излагать материал, не допуская ошибок: (9-10) баллов; 2) обучающийся твердо знает программный материал, грамотно и по существу излагает его, не допуская существенных неточностей в ответе на вопрос, может правильно применять теоретические положения: (8-9) баллов; 3) обучающийся освоил основной материал, но не знает отдельных деталей, допускает неточности, недостаточно правильные формулировки, нарушает последовательность в изложении программного материала: (6-8) баллов; 4) обучающийся не знает значительной части программного материала, допускает существенные

			ошибки: (0-6) баллов.
УК-3, УК-6, УК-9	Этап формирования умений	<p>Аналитическое задание (<i>задачи, ситуационные задания, кейсы, проблемные ситуации и т.д.</i>)</p> <p>Практическое применение теоретических положений применительно к профессиональным задачам, обоснование принятых решений</p>	<p>1) свободно справляется с задачами и практическими заданиями, правильно обосновывает принятые решения, задание выполнено верно, даны ясные аналитические выводы к решению задания, подкрепленные теорией: (9-10) баллов;</p> <p>2) владеет необходимыми умениями и навыками при выполнении практических заданий, задание выполнено верно, отмечается хорошее развитие аргумента, однако отмечены погрешности в ответе, скорректированные при собеседовании: (8-9) баллов;</p> <p>3) испытывает затруднения в выполнении практических заданий, задание выполнено с ошибками, отсутствуют логические выводы и заключения к решению: (6-8) баллов;</p> <p>4) практические задания, задачи выполняет с большими затруднениями или задание не выполнено вообще, или задание выполнено не до конца, нет четких выводов и заключений по решению задания, сделаны неверные выводы по решению задания: (0-6) баллов.</p>
УК-3, УК-6, УК-9	Этап формирования навыков и получения опыта.	<p>Аналитическое задание (<i>задачи, ситуационные задания, кейсы, проблемные ситуации и т.д.</i>)</p> <p>Решение практических заданий и задач, владение навыками и умениями при выполнении практических заданий, самостоятельность, умение обобщать и излагать материал.</p>	<p>3) испытывает затруднения в выполнении практических заданий, задание выполнено с ошибками, отсутствуют логические выводы и заключения к решению: (6-8) баллов;</p> <p>4) практические задания, задачи выполняет с большими затруднениями или задание не выполнено вообще, или задание выполнено не до конца, нет четких выводов и заключений по решению задания, сделаны неверные выводы по решению задания: (0-6) баллов.</p>

4.4 Типовые контрольные задания или иные материалы, необходимые для оценки знаний, умений, навыков и (или) опыта деятельности, характеризующих этапы формирования компетенций в процессе освоения образовательной программы

Примерные вопросы для проведения промежуточной аттестации обучающихся по дисциплине (модулю)

Теоретический блок вопросов:

1. Социально-философские основы свободы и ответственности личности.
2. Права и свободы человека и гражданина как объект идеологической борьбы.
3. Права человека в международном праве.
4. Международные средства защиты прав человека.
5. Юридическая природа российского гражданства.

6. Система принципов российского гражданства.
7. Понятие и содержание основ правового положения личности.
8. Принципы основ правового положения личности.
9. Гарантии основных прав и свобод человека и гражданина.
10. Равноправие - принцип основ правового положения личности.
11. Развитие института основных прав, свобод и обязанностей в России.
12. Классификация основных прав, свобод и обязанностей.
13. Права, свободы и обязанности граждан в области общественно-политической жизни.
14. Права, свободы и обязанности граждан в области социально-экономической жизни.
15. Личные права, свободы и обязанности.
16. Порядок защиты прав человека в Европейском Суде по правам человека.
17. Правовые механизмы защиты прав человека в Самарской области.
18. Конституционные основы правового статуса личности в России.
19. Развитие института гражданства в России.
20. Национальные и международные аспекты множественного гражданства.
21. Сущность основ правового положения личности в России.
22. Система и виды основных прав, свобод и обязанностей.
23. Тенденции развития института основных прав, свобод и обязанностей.
24. Права человека в практике деятельности Конституционного Суда Российской Федерации.
25. Юридические способы защиты прав человека.
26. Международные средства защиты прав человека.

Аналитическое задание:

1. В целях обеспечения доступности для населения юридической помощи и содействия адвокатской деятельности органы государственной власти обеспечивают гарантии независимости адвокатуры, осуществляют финансирование деятельности адвокатов, оказывающих юридическую помощь гражданам Российской Федерации бесплатно.

Вопросы: 1) В каких формах осуществляться бесплатная адвокатская помощь? 2) Какие еще органы входят в государственную и негосударственную систему предоставления бесплатной юридической помощи?

2. Слесарь Иванов А.А. был уволен по статье 81 ТК РФ 1 июня и в этот же день ему была выдана трудовая книжка. Посчитав, что увольнение было незаконным Иванов А.А. решает обратиться в суд.

Вопросы: 1) Какова подсудность данной категории дел? 2) До какого числа у Иванова А.А. сохраняется право на обращение в суд? 3) Если увольнение будет признано незаконным, какие меры восстановления нарушенных прав могут быть присуждены?

3. Гражданин Республики Беларусь Бойко решил заключить брак в России с российской гражданкой, но при условии наличия брачного договора. Для его составления он обратился в адвокатскую коллегия и настаивал на бесплатном оказании помощи, руководствуясь при этом положением ст.2 Конвенции о правовой помощи и правовым отношениям по гражданским, семейным и уголовным делам (ратифицирована Россией 4 августа 1994 г.). По его мнению, поскольку Беларусь является государством-членом СНГ, ее граждане должны пользоваться бесплатной юридической помощью на территории Российской Федерации.

Вопросы: 1) Вправе ли Бойко обратиться за оказанием квалифицированной юридической помощи в адвокатуру и компетентна ли она разрешать подобные вопросы? 2)

Будет ли оказана юридическая помощь гражданину Республики Беларусь на безвозмездной основе?

4. Федеральное Собрание Российской Федерации обладает соответствующими полномочиями в сфере защиты прав человека.

Вопросы: 1) В рамках каких функций происходит осуществление данных полномочий? 2) Какое место занимает парламентское расследование?

5. Найдите сходные по содержанию статьи, которые закрепляют личные права в Конституции РФ и Всеобщей декларации прав человека (1948г.). Определите их сходства и различия.

Вопросы: 1) Соответствуют ли положения Конституции РФ основным международным стандартам гражданских прав? 2) Соотнесите категории «человек», «гражданин», «личность». В чем заключается юридическое значение такого разграничения статуса физического лица? 3) Подтвердите тезис о том, что в современный период времени перечень прав расширяется. В ответе используйте нормы права.

6. Государство, ратифицировавшее Европейскую конвенцию о защите прав и свобод отказывается исполнять решение Европейского суда по правам человека считая его незаконным.

Вопрос: Какова компетенция Европейского суда и механизмы реализации решений?

7. В государстве-участнике Совета Европы, ратифицировавшей Конвенцию по правам человека, в качестве исключительной меры наказания за совершение особо тяжкого преступления предусмотрена смертная казнь.

Вопрос: 1) Допустимо ли это? Если да (или нет), то почему?

4.5 Методические материалы, определяющие процедуры оценивания знаний, умений, навыков и (или) опыта деятельности, характеризующих этапы формирования компетенций

Промежуточная аттестация по дисциплине (модулю) проводится в соответствии с Положением о промежуточной аттестации обучающихся по основным профессиональным образовательным программам высшего образования – программам бакалавриата/магистратуры/специалитета в Российском государственном социальном университете и Положение о балльно-рейтинговой системе оценки успеваемости обучающихся по основным профессиональным образовательным программам высшего образования - программам специалитета , программам специалитета, программам магистратуры в Российском государственном социальном университете.

На промежуточную аттестацию отводится 20 рейтинговых баллов.

Ответы обучающегося на контрольном мероприятии промежуточной аттестации оцениваются педагогическим работником по 20 - балльной шкале, а итоговая оценка по дисциплине (модулю) выставляется по системе зачтено/не зачтено.

Критерии выставления оценки определяются Положением о балльно-рейтинговой системе оценки успеваемости обучающихся по основным профессиональным образовательным программам высшего образования - программам специалитета , программам

специалитета, программам магистратуры в Российском государственном социальном университете.

РАЗДЕЛ 5. УСЛОВИЯ РЕАЛИЗАЦИИ ДИСЦИПЛИНЫ (МОДУЛЯ)

5.1. Перечень основной и дополнительной учебной литературы для освоения дисциплины (модуля)

5.1.1. Основная литература

1. Мутагиров, Д. З. Права и свободы человека: Учебник для вузов / Д. З. Мутагиров. — 2-е изд., испр. и доп. — Москва: Издательство Юрайт, 2022. — 516 с. — (Высшее образование). — ISBN 978-5-534-07141-2. — Текст: электронный // Образовательная платформа Юрайт [сайт]. — URL: <https://urait.ru/bcode/494202> (дата обращения: 22.05.2022).

2. Нечевин, Д. К. Правозащитная деятельность: Учебное пособие для вузов / Д. К. Нечевин, Л. М. Колодкин, Е. В. Кирдяшова; под редакцией Д. К. Нечевина. — Москва: Издательство Юрайт, 2022. — 151 с. — (Высшее образование). — ISBN 978-5-534-13820-7. — Текст: электронный // Образовательная платформа Юрайт [сайт]. — URL: <https://urait.ru/bcode/496630> (дата обращения: 22.05.2022).

5.1.2. Дополнительная литература

1. Белик, В. Н. Конституционные права личности и их защита: Учебное пособие для вузов / В. Н. Белик. — 3-е изд., перераб. и доп. — Москва: Издательство Юрайт, 2022. — 158 с. — (Высшее образование). — ISBN 978-5-534-11238-2. — Текст: электронный // Образовательная платформа Юрайт [сайт]. — URL: <https://urait.ru/bcode/489473> (дата обращения: 22.05.2022).

2. Приходько, Т. В. Защита прав в Конституционном Суде Российской Федерации и Европейском Суде по правам человека: Учебное пособие для вузов / Т. В. Приходько. — Москва: Издательство Юрайт, 2022. — 177 с. — (Высшее образование). — ISBN 978-5-534-13965-5. — Текст: электронный // Образовательная платформа Юрайт [сайт]. — URL: <https://urait.ru/bcode/496640> (дата обращения: 22.05.2022).

3. Бялт, В. С. Обеспечение прав человека в деятельности правоохранительных органов: Учебное пособие для вузов / В. С. Бялт. — Москва: Издательство Юрайт, 2022. — 238 с. — (Высшее образование). — ISBN 978-5-534-10610-7. — Текст: электронный // Образовательная платформа Юрайт [сайт]. — URL: <https://urait.ru/bcode/495416> (дата обращения: 22.05.2022).

5.2 Перечень ресурсов информационно-коммуникационной сети «Интернет», необходимых для освоения дисциплины (модуля)

№ №	Название электронного ресурса	Описание электронного ресурса	Используемый для работы адрес
1.	ЭБС «Университетская библиотека онлайн»	Электронная библиотека, обеспечивающая доступ высших и средних учебных заведений, публичных библиотек и корпоративных пользователей к наиболее востребованным материалам по всем отраслям знаний от ведущих российских издательств	http://biblioclub.ru/
2.	Научная	Крупнейший российский информационно-	http://elibrary.ru/

	электронная библиотека eLIBRARY.ru	аналитический портал в области науки, технологии, медицины и образования, содержащий рефераты и полные тексты более 34 млн научных публикаций и патентов	
3.	Образовательная платформа Юрайт	Электронно-библиотечная система для ВУЗов, ССУЗов, обеспечивающая доступ к учебникам, учебной и методической литературе по различным дисциплинам.	https://urait.ru/
4.	База данных "EastView"	Полнотекстовая база данных периодических изданий	https://dlib.eastview.com
5.	Электронная библиотека "Grebennikon"	Библиотека предоставляет доступ более чем к 30 журналам, выпускаемых Издательским домом "Гребенников".	https://grebennikon.ru/

5.3 Методические указания для обучающихся по освоению дисциплины (модуля)

Освоение обучающимся дисциплины (модуля) «Человек и его права в контексте современной реальности» предполагает изучение материалов дисциплины (модуля) на аудиторных занятиях и в ходе самостоятельной работы. Аудиторные занятия проходят в форме лекций. Самостоятельная работа включает разнообразный комплекс видов и форм работы обучающихся.

Для успешного освоения дисциплины (модуля) и достижения поставленных целей необходимо внимательно ознакомиться с рабочей программой дисциплины (модуля), доступной в электронной информационно-образовательной среде РГСУ.

Следует обратить внимание на списки основной и дополнительной литературы, на предлагаемые преподавателем ресурсы информационно-телекоммуникационной сети Интернет. Эта информация необходима для самостоятельной работы обучающегося.

При подготовке к аудиторным занятиям необходимо помнить особенности каждой формы его проведения.

Подготовка к учебному занятию лекционного типа заключается в следующем.

С целью обеспечения успешного обучения обучающийся должен готовиться к лекции, поскольку она является важнейшей формой организации учебного процесса, поскольку:

- знакомит с новым учебным материалом;
- разъясняет учебные элементы, трудные для понимания;
- систематизирует учебный материал;
- ориентирует в учебном процессе.

С этой целью:

- внимательно прочитайте материал предыдущей лекции;
- ознакомьтесь с учебным материалом по учебнику и учебным пособиям с темой прочитанной лекции;
- внесите дополнения к полученным ранее знаниям по теме лекции на полях лекционной тетради;
- запишите возможные вопросы, которые вы зададите лектору на лекции по материалу изученной лекции;
- постарайтесь уяснить место изучаемой темы в своей подготовке;
- узнайте тему предстоящей лекции (по тематическому плану, по информации лектора) и запишите информацию, которой вы владеете по данному вопросу.

Самостоятельная работа.

Для более углубленного изучения темы задания для самостоятельной работы рекомендуется выполнять параллельно с изучением данной темы. При выполнении заданий по возможности используйте наглядное представление материала. Более подробная информация о самостоятельной работе представлена в разделах «Учебно-методическое обеспечение самостоятельной работы по дисциплине (модулю)», «Методические указания к самостоятельной работе по дисциплине (модулю)».

5.4 Информационно-технологическое обеспечение образовательного процесса по дисциплины (модуля)

5.4.1. Средства информационных технологий

1. Персональные компьютеры;
2. Средства доступа в Интернет;
3. Проектор.

5.4.2. Программное обеспечение

1. Операционная система: Astra Linux SE или Windows 7
2. Пакет офисных программ: LibreOffice или Microsoft Office Professional Plus 2007 Russian Academic
3. Справочная система Консультант+
4. Okular или Acrobat Reader DC
5. Ark или 7-zip
6. TrueConf (client)

5.4.3. Информационные справочные системы и профессиональные базы данных

№ №	Название электронного ресурса	Описание электронного ресурса	Используемый для работы адрес
1.	ЭБС «Университетская библиотека онлайн»	Электронная библиотека, обеспечивающая доступ высших и средних учебных заведений, публичных библиотек и корпоративных пользователей к наиболее востребованным материалам по всем отраслям знаний от ведущих российских издательств	http://biblioclub.ru/
2.	Научная электронная библиотека eLIBRARY.ru	Крупнейший российский информационно-аналитический портал в области науки, технологии, медицины и образования, содержащий рефераты и полные тексты более 34 млн научных публикаций и патентов	http://elibrary.ru/
3.	Образовательная платформа Юрайт	Электронно-библиотечная система для ВУЗов, ССУЗов, обеспечивающая доступ к учебникам, учебной и методической литературе по различным дисциплинам.	https://urait.ru/
4.	База данных "EastView"	Полнотекстовая база данных периодических изданий	https://dlib.eastview.com
5.	Электронная библиотека "Grebennikon"	Библиотека предоставляет доступ более чем к 30 журналам, выпускаемых Издательским домом "Гребенников".	https://grebennikon.ru/

5.5 Материально-техническое обеспечение образовательного процесса по дисциплине (модулю)

Для изучения дисциплины (модуля) «Человек и его права в контексте современной реальности» в рамках реализации основной профессиональной образовательной программы высшего образования – программы специалитета по специальности 37.05.02 Психология служебной деятельности используются:

Учебная аудитория для занятий лекционного типа оснащена специализированной мебелью (стол для преподавателя, парты, стулья, доска для написания мелом); техническими средствами обучения (видеопроекционное оборудование, средства звуковоспроизведения, экран и имеющие выход в сеть Интернет).

Учебная аудитория групповых и индивидуальных консультаций оснащена специализированной мебелью (стол для преподавателя, парты, стулья, доска для написания мелом); техническими средствами обучения (видеопроекционное оборудование, средства звуковоспроизведения, экран и имеющие выход в сеть Интернет).

Учебная аудитория текущего контроля и промежуточной аттестации оснащена специализированной мебелью (стол для преподавателя, парты, стулья, доска для написания мелом); техническими средствами обучения (видеопроекционное оборудование, средства звуковоспроизведения, экран и имеющие выход в сеть Интернет).

Помещения для самостоятельной работы обучающихся оснащены специализированной мебелью (парты, стулья) техническими средствами обучения (персональные компьютеры с доступом в сеть Интернет и обеспечением доступа в электронно-информационную среду университета, программным обеспечением).

В случае применения электронного обучения, дистанционных образовательных технологий допускается замена специально оборудованных помещений их виртуальными аналогами, позволяющими обучающимся осваивать умения и навыки, предусмотренные профессиональной деятельностью.

5.6 Образовательные технологии

При реализации дисциплины (модуля) «Человек и его права в контексте современной реальности» применяются различные образовательные технологии, в том числе технологии электронного обучения.

Освоение дисциплины (модуля) «Человек и его права в контексте современной реальности» предусматривает использование в учебном процессе активных и интерактивных форм проведения учебных занятий в форме разбора конкретных ситуаций в сочетании с внеаудиторной работой с целью формирования и развития профессиональных навыков обучающихся.

При освоении дисциплины (модуля) «Человек и его права в контексте современной реальности» предусмотрено применение электронного обучения.

Учебные часы дисциплины (модуля) «Человек и его права в контексте современной реальности» предусматривают классическую контактную работу преподавателя с обучающимся в аудитории и контактную работу посредством электронной информационно-образовательной среды в синхронном и асинхронном режиме (вне аудитории) посредством применения возможностей компьютерных технологий (электронная почта, тестирование, презентация).

ЛИСТ РЕГИСТРАЦИИ ИЗМЕНЕНИЙ

№ п/п	Содержание изменения	Реквизиты документа об утверждении изменения	Дата введения изменения
1.			
2.			
3.			
4.			
5.			



Министерство науки и высшего образования Российской Федерации
ФЕДЕРАЛЬНОЕ ГОСУДАРСТВЕННОЕ БЮДЖЕТНОЕ ОБРАЗОВАТЕЛЬНОЕ
УЧРЕЖДЕНИЕ
ВЫСШЕГО ОБРАЗОВАНИЯ
«РОССИЙСКИЙ ГОСУДАРСТВЕННЫЙ
СОЦИАЛЬНЫЙ УНИВЕРСИТЕТ»



«УТВЕРЖДАЮ»

Декан факультета психологии

Петрова Е.А./

«2» марта 2022 г.

**РАБОЧАЯ ПРОГРАММА ДИСЦИПЛИНЫ (МОДУЛЯ)
ПРАВОВЕДЕНИЕ**

Специальность

37.05.02 «Психология служебной деятельности»

Специализация

«Психология менеджмента и организационное консультирование»

**ОБРАЗОВАТЕЛЬНАЯ ПРОГРАММА ВЫСШЕГО ОБРАЗОВАНИЯ -
ПРОГРАММА СПЕЦИАЛИТЕТА**

Уровень профессионального образования

Высшее образование – специалитет

Форма обучения

Очная

Москва 2022

Рабочая программа дисциплины (модуля) **Правоведение (Обязательная часть)** разработана на основании федерального государственного образовательного стандарта высшего образования - *специалитета* по специальности **37.05.02 Психология служебной деятельности (уровень специалитета)**, утвержденного приказом Министерства образования и науки Российской Федерации от 26.05.2020 № 683, учебного плана по основной профессиональной образовательной программе высшего образования - программы *специалитета* по специальности **37.05.02 Психология служебной деятельности (уровень специалитета)**, а также с учетом рекомендованной примерной основной образовательной программой и с учетом следующих профессиональных стандартов, сопряженных с профессиональной деятельностью выпускника:

– 03.008 «Психолог в социальной сфере»;


Рабочая программа дисциплины (модуля) разработана: к.ю.н., доцент Чинарян Е.О.
Руководитель основной профессиональной образовательной программы канд. психол. наук, доцент, доцент факультета психологии



М.А. Ковалева

Рабочая программа дисциплины (модуля) обсуждена и утверждена на Ученом совете юридического факультета
Протокол №_7_ от «_02_» _марта_ 2022_ года

Декан факультета
Доктор юридических наук,
профессор



(подпись)

Л.Б. Ситдикова

Рабочая программа дисциплины (модуля) рекомендована к утверждению представителями организаций-работодателей:

Рабочая программа дисциплины (модуля) рецензирована и рекомендована к утверждению:
Доктор юридических наук, профессор
кафедры теории и истории государства и права Московского городского педагогического университета



(подпись)

Д.А. Пашенцев

Кандидат юридических наук, доцент
кафедры государственно-правовых дисциплин Российский государственный социальный университет.



(подпись)

А.Л. Питерская

Согласовано
Научная библиотека, директор



И.Г. Мальяр

СОДЕРЖАНИЕ

РАЗДЕЛ 1. ПАСПОРТ РАБОЧЕЙ ПРОГРАММЫ ДИСЦИПЛИНЫ (МОДУЛЯ).....	4
1.1. Цель и задачи дисциплины (модуля).....	4
1.2. Место дисциплины (модуля) в структуре основной профессиональной образовательной программы.....	4
1.3. Планируемые результаты обучения по дисциплине (модулю) в рамках планируемых результатов освоения основной профессиональной образовательной программы высшего образования – программы специалитета соотнесенные с установленными индикаторами достижения компетенций.....	4
РАЗДЕЛ 2. СТРУКТУРА И СОДЕРЖАНИЕ ДИСЦИПЛИНЫ (МОДУЛЯ).....	5
2.1. Объем дисциплины (модуля), включая контактную работу обучающегося с преподавателем и самостоятельную работу обучающегося.....	5
2.2. Учебно-тематический план дисциплины (модуля).....	6
РАЗДЕЛ 3. УЧЕБНО-МЕТОДИЧЕСКОЕ ОБЕСПЕЧЕНИЕ САМОСТОЯТЕЛЬНОЙ РАБОТЫ ОБУЧАЮЩИХСЯ ПО ДИСЦИПЛИНЕ (МОДУЛЮ).....	7
3.1. Виды самостоятельной работы обучающихся по дисциплине (модулю).....	7
3.2. Методические указания к самостоятельной работе по дисциплине (модулю).....	7
РАЗДЕЛ 4. ФОНД ОЦЕНОЧНЫХ СРЕДСТВ ДЛЯ ПРОВЕДЕНИЯ ПРОМЕЖУТОЧНОЙ АТТЕСТАЦИИ ОБУЧАЮЩИХСЯ ПО ДИСЦИПЛИНЕ (МОДУЛЮ).....	12
4.1. Форма промежуточной аттестации обучающегося по дисциплине (модулю).....	12
4.2. Перечень компетенций с указанием этапов их формирования в процессе освоения образовательной программы.....	12
4.3. Описание показателей и критериев оценивания компетенций на различных этапах их формирования, описание шкал оценивания.....	13
4.4. Типовые контрольные задания или иные материалы, необходимые для оценки знаний, умений, навыков и (или) опыта деятельности, характеризующих этапы формирования компетенций в процессе освоения образовательной программы.....	15
4.5. Методические материалы, определяющие процедуры оценивания знаний, умений, навыков и (или) опыта деятельности, характеризующих этапы формирования компетенций.....	22
РАЗДЕЛ 5. УСЛОВИЯ РЕАЛИЗАЦИИ ДИСЦИПЛИНЫ (МОДУЛЯ).....	22
5.1. Перечень основной и дополнительной учебной литературы для освоения дисциплины (модуля).....	22
5.2. Перечень ресурсов информационно-коммуникационной сети «Интернет», необходимых для освоения дисциплины (модуля).....	23
5.3. Методические указания для обучающихся по освоению дисциплины (модуля).....	24
5.4.1. Средства информационных технологий.....	26
5.4.2. Программнообеспечение.....	26
5.4.3. Информационные справочные системы и профессиональные базы данных.....	26
5.5. Материально-техническое обеспечение образовательного процесса по дисциплине (модулю).....	27
5.6. Образовательные технологии.....	28

РАЗДЕЛ 1. ПАСПОРТ РАБОЧЕЙ ПРОГРАММЫ ДИСЦИПЛИНЫ (МОДУЛЯ)

1.1. Цель и задачи дисциплины (модуля).

Цель дисциплины (модуля) заключается в получении обучающимися теоретических знаний о правовых явлениях с последующим применением в профессиональной сфере и практических навыков (формирование) по обеспечению способности использовать основы правовых знаний в различных сферах деятельности, а также выработка умений использовать нормативные правовые документы в своей деятельности.

Задачи дисциплины (модуля):

- усвоение комплекса общетеоретических знаний о государственно-правовых явлениях;
- формирование умения правильно толковать и применять общетеоретические знания для последующей практической деятельности;
- научиться определять и проследить взаимосвязь основных категорий, отражающих особые свойства государства и права;
- обучение навыкам практического применения нормативно-правовых актов в различных сферах жизнедеятельности, в том числе в профессиональной деятельности.

1.2. Место дисциплины (модуля) в структуре основной профессиональной образовательной программы.

Дисциплина (модуль) «**Правоведение**» реализуется в обязательной части основной профессиональной образовательной программы по специальности **37.05.02 Психология служебной деятельности очной формы обучения**.

Изучение дисциплины (модуля) «**Правоведение**» базируется на знаниях и умениях, имеющихся у обучающихся и полученных ими ранее в ходе освоения программного материала основной образовательной программы среднего общего образования.

Перечень последующих дисциплин (модулей), для которых необходимы знания, умения и навыки, формируемые данной дисциплиной (модулем):

- «Психология труда»;
- «Организационная психология».

1.3. Планируемые результаты обучения по дисциплине (модулю) в рамках планируемых результатов освоения основной профессиональной образовательной программы высшего образования – программы специалитета соотношенные с установленными индикаторами достижения компетенций.

Процесс освоения дисциплины (модуля) направлен на формирование у обучающихся следующих **универсальных** компетенций: УК-11, в соответствии с основной профессиональной образовательной программой высшего образования – программой специалитета по специальности **37.05.02 «Психология служебной деятельности» (уровень специалитета)**.

В результате освоения дисциплины (модуля) обучающийся должен продемонстрировать следующие результаты:

Категория компетенций	Код компетенции	Формулировка компетенции	Код и наименование индикатора достижения компетенции	Результаты обучения
Универсальная	УК-11	Способен формировать нетерпимое отношение к коррупционному поведению	УК-11.1 Демонстрирует нетерпимое отношение к коррупционному поведению в профессиональной деятельности	Знать: Основные положения антикоррупционного законодательства Уметь: Выявления признаков нарушения антикоррупционных норм и правил Владеть: навыками формирования в процессе профессиональной деятельности нетерпимого отношения к коррупционному поведению
			УК-11.2 Обосновывает нетерпимое отношение к коррупционному поведению в профессиональной деятельности	

РАЗДЕЛ 2. СТРУКТУРА И СОДЕРЖАНИЕ ДИСЦИПЛИНЫ (МОДУЛЯ)

2.1. Объем дисциплины (модуля), включая контактную работу обучающегося с преподавателем и самостоятельную работу обучающегося

Общая трудоемкость дисциплины (модуля) составляет 2 зачетных единицы.

Очная форма обучения

Вид учебной работы	Всего часов	Семестры
		1
Контактная работа обучающихся с педагогическими работниками (по видам учебных занятий) (всего):	20	20
Учебные занятия лекционного типа	16	16
Практические занятия	4	4

Иная контактная работа	16	16
Самостоятельная работа обучающихся, всего	27	27
Контроль промежуточной аттестации (час)	9	9
ОБЪЕМ ДИСЦИПЛИНЫ (МОДУЛЯ) В ЧАСАХ	72	72

2.2. Учебно-тематический план дисциплины (модуля)

Очной формы обучения

Раздел, тема	Виды учебной работы, академических часов						
	Всего	Самостоят. работа, в т.ч. промежуточная аттестация	Контактная работа обучающихся с преподавателем				
			Всего	Лекционного типа	Семинарского типа	Лабораторные занятия	Иная контактная работа
Раздел 1. Общее учение о государстве и праве. Конституционное право	36	26	6	4	2		4
1.1. Общее учение о государстве	9	5	1	1			2
1.2. Общее учение о праве	9	5	1	1			2
1.3. Предмет, метод, источники конституционного права России. Основы государственного строя России	9	4	2	1	1		2
1.4. Основы государственного строя России	9	4	2	1	1		2
Раздел 2 Основные отрасли российского права	36	26	6	4	2		4
2.1. Предмет, метод и источники административного права. Основные институты административного права	9	5	1	1			2
2.2. Подотрасли и основные институты гражданского права России	9	5	1	1			2
2.3. Основы трудового права	9	4	2	1	1		2
2.4. Правовое регулирование профессиональной деятельности	9	4	2	1	1		2
Контроль промежуточной аттестации (час)	9						
Общий объем, часов	72	52	12	8	4		8

Форма промежуточной аттестации	Зачет
Общий объем часов по учебной дисциплине	72

РАЗДЕЛ 3. УЧЕБНО-МЕТОДИЧЕСКОЕ ОБЕСПЕЧЕНИЕ САМОСТОЯТЕЛЬНОЙ РАБОТЫ ОБУЧАЮЩИХСЯ ПО ДИСЦИПЛИНЕ (МОДУЛЮ)

3.1. Виды самостоятельной работы обучающихся по дисциплине (модулю)

Очная форма обучения

Раздел, тема	Всего	Виды самостоятельной работы обучающихся, в т.ч. контроль					
		Академическая активность, час	Форма академической активности	Выполнение практ. заданий, час	Форма практического задания	Рубежный текущий контроль, час	Форма рубежного текущего контроля
Раздел 1. Общее учение о государстве и праве. Конституционное право	18	7	Подготовка к лекционным и практическим занятиям, самостоятельное изучение раздела в ЭИОС	7	Реферат	4	Компьютерное тестирование или иная форма рубежного контроля по усмотрению преподавателя
Раздел 2. Основные отрасли российского права	18	6	Подготовка к лекционным и практическим занятиям, самостоятельное изучение раздела в ЭИОС	7	Реферат	5	Компьютерное тестирование или иная форма рубежного контроля по усмотрению преподавателя
Общий объем по модулю/семестру, часов	36	13		14		9	
Общий объем по дисциплине, часов	36	13		14		9	

3.2. Методические указания к самостоятельной работе по дисциплине (модулю)

РАЗДЕЛ 1. ОБЩЕЕ УЧЕНИЕ О ГОСУДАРСТВЕ И ПРАВЕ. КОНСТИТУЦИОННОЕ ПРАВО

Цель: получение основополагающих знаний о государстве и праве, сущности права и государства, изучение признаков и характерных черт таких понятий, как государство, право, правоотношение изучение основ конституционного права Российской Федерации.

Перечень изучаемых элементов содержания:

Понятие, сущность и признаки государства. Основные теории о происхождении государства: теологическая, патриархальная, теория насилия, естественно-правовая, экономическая и др. Функции государства: понятие и классификация. Формы государства. Понятие и структура формы государства: форма правления, формы государственного устройства, политический режим. Монархия и республика как формы правления: основные отличия. Виды монархий и республик. Национально-территориальное устройство государства. Унитарные государства, федерации и конфедерации: основные признаки. Основные политические режимы: демократический и антидемократические. Понятие и основные признаки правового государства. Роль гражданского общества в построении и деятельности правового государства. Понятие, сущность и признаки права. Основные теории о происхождении права: естественно-правовая, историческая, экономическая и др. Функции права: понятие и классификация. Понятие и структура права, система права, источники права. Предмет правового регулирования. Механизм правового регулирования. Понятие, предмет и метод конституционного права. Источники российского конституционного права. Конституция РФ: структура, порядок принятия и изменения Конституции РФ. Содержание основ конституционного строя (глава 1 Конституции РФ). Россия, как правовое демократическое государство с республиканской формой правления; взаимоотношение государства и личности; гражданство в РФ; РФ как социальное государство; принцип разделения властей. Понятие правового статуса личности в РФ. Правовой статус личности как совокупность прав, свобод и обязанностей. Соотношение понятий «права» и «свободы». Виды правового статуса. Права и свободы человека, их отличие от прав и свобод гражданина в РФ. Личные, политические, социально-экономические и культурные права и свободы в РФ. Конституционные и иные обязанности личности в РФ. Федеративное устройство в Российской Федерации и его особенности. Субъекты федерации, их виды и правовое положение.

Тема 1.1. Общее учение о государстве

Вопросы для самоподготовки:

1. Характеристика теорий происхождения государств.
2. Сущность, социальное назначение и функции государства.
3. Форма государства: форма правления, государственное устройство, политико-правовой режим в различных типах государств.
4. Правовое государство: идеи и признаки.

Тема 1.2. Общее учение о праве

Вопросы для самоподготовки:

1. Понятие, структура и классификация нормы права.
2. Понятие источников права и их виды.
3. Правомерное поведение и правонарушение: понятие, виды, структура.
4. Юридическая ответственность: понятие, функции, цели, принципы и виды.

Тема 1.3. Предмет, метод, источники конституционного права России. Основы государственного строя России

Вопросы для самоподготовки:

1. Предмет конституционного права России.
2. Метод конституционного права России.
3. Конституция РФ как основной источник конституционного права России.
4. Основные принципы конституционного права России.
5. Основы конституционного статуса человека и гражданина в РФ.

Тема 1.4. Основы государственного строя России

Вопросы для самоподготовки:

1. Принцип разделения властей в РФ.
2. Особенности федеративного устройства Российской Федерации.
3. Федеральное Собрание РФ: структура и порядок формирования.
4. Правительство РФ, порядок формирования и компетенция.
5. Президент РФ, порядок избрания, компетенции

ПРАКТИЧЕСКОЕ ЗАДАНИЕ К РАЗДЕЛУ 1.

Форма практического задания: Реферат

Перечень тем рефератов по Разделу 1:

1. Монархия как форма правления в государстве. Виды монархий
2. Республика как форма правления в государстве. Виды республик.
3. Национально-территориальное устройство государства.
4. Роль гражданского общества в построении и деятельности правового государства.
5. Функции права
6. Понятие нормы права и их классификация
7. Понятие юридической ответственности и ее виды
8. Права и свободы человека, их отличие от прав и свобод гражданина в РФ
9. Конституционные и иные обязанности личности в РФ.
10. Федеративное устройство в Российской Федерации и его особенности.
11. Субъекты федерации, их виды и правовое положение.
12. Предметы ведения Российской Федерации и субъектов Российской Федерации.
13. Конституционное, гражданское, уголовное и административное судопроизводство в РФ.
14. Функции Конституционного суда, федеральных судов общей юрисдикции, федеральных арбитражных судов; мировые суды в РФ.
15. Статус судей в Российской Федерации.

РУБЕЖНЫЙ КОНТРОЛЬ К РАЗДЕЛУ 1:

Форма рубежного контроля – компьютерное тестирование.

РАЗДЕЛ 2. ОСНОВНЫЕ ОТРАСЛИ РОССИЙСКОГО ПРАВА

Цель: получение знаний о системе российского права и его отраслях, изучение основ административного, гражданского и трудового права, изучение основ правового регулирования будущей профессиональной деятельности, выработка на основе полученных знаний базовых умений и навыков руководствоваться требованиями действующего законодательства, а также умений и навыков первичной юридической квалификации событий и фактов в целях определения границ правомерного поведения в ситуации, сложившейся в процессе осуществления профессиональной деятельности, а также выработки оптимальных с правовой точки зрения способов ее разрешения.

Перечень изучаемых элементов содержания:

Понятие, система, предмет, методы и особенности правового регулирования отдельных отраслей российского права (административного, гражданского, трудового). Взаимосвязи и взаимодействие норм отдельных отраслей права. Содержание и особенности правового регулирования будущей профессиональной деятельности.

Тема.2.1 Предмет, метод и источники административного права. Основные институты административного права

Вопросы для самоподготовки:

1. Административное право как отрасль права.
2. Предмет и метод административного права.
3. Источники административного права.
4. Особенности административно-правовых отношений.
5. Субъекты и объекты административно-правовых отношений.
6. Правовые институты отрасли административного права.
7. Административная ответственность.

Тема 2.2. Подотрасли и основные институты гражданского права России

Вопросы для самоподготовки:

1. Предмет и метод гражданского права как отрасли российского права
2. Понятие гражданского права как отрасли российского права
3. Источник гражданского права
4. основания возникновения гражданских правоотношений. Виды гражданских правоотношений.
5. Право собственности: основания возникновения и прекращения. Защита права собственности.
6. Сделки: виды и форма сделок.
7. Основные понятия наследственного права. Наследование по закону. Очереди наследников. Принятие наследства. Время и место открытия наследства. Срок и способ принятия наследства.
8. Юридические лица: понятие и виды. Возникновение и прекращение юридического лица.

Тема 2.3. Основы трудового права

Вопросы для самоподготовки:

- Предмет и метод трудового права как отрасли российского права.
- Особенности правового регулирования трудовых правоотношений.
- Субъекты, объекты и содержание трудовых правоотношений.
- Особенности правового регулирования трудовых отношений в разных сферах деятельности.
- Особенности разрешения трудовых споров.

Тема 2.4. Правовое регулирование профессиональной деятельности

Вопросы для самоподготовки:

1. Отношения, возникающие при осуществлении медицинской деятельности: понятие, структура, субъекты, объекты, виды.
 2. Права и обязанности пациента, законных представителей.
 3. Донорство крови и ее компонентов.
 4. Медицинская экспертиза. Независимая экспертиза.
 5. Права беременных женщин на оказание медико-санитарной помощи.
- Права несовершеннолетних.

ПРАКТИЧЕСКОЕ ЗАДАНИЕ К РАЗДЕЛУ 2

Форма практического задания: реферат

Перечень тем рефератов по Разделу 2:

- Особенности правового регулирования государственного управления.
- Механизм административно-правового регулирования
- Перспективы развития административно-деликтного права
- Юридические лица как субъекты гражданских прав.
- Понятие и признаки юридического лица; виды юридических лиц.
- Правоспособность и дееспособность юридических лиц.
- Способы и порядок создания и прекращения юридических лиц.
- Понятие и содержание права собственности; правомочия собственника; правомочия владения, пользования, распоряжения.
- Юридические лица как субъекты гражданских прав.
- Понятие и признаки юридического лица; виды юридических лиц.
- Правоспособность и дееспособность юридических лиц.
- Способы и порядок создания и прекращения юридических лиц.
- Понятие и содержание права собственности; правомочия собственника; правомочия владения, пользования, распоряжения.
- Общая характеристика трудовых правоотношений.
- Ответственность работников и работодателей по трудовому законодательству.
- Трудовое соглашение: понятие и содержание.
- Деятельность в сфере охраны здоровья и оказания медицинских услуг как объект правового регулирования.

Юридическая ответственность в сфере охраны здоровья.

РУБЕЖНЫЙ КОНТРОЛЬ К РАЗДЕЛУ 2:

Форма рубежного контроля – компьютерное тестирование.

Оформление работ, выполняемых в рамках самостоятельной работы, осуществляется в соответствии с Методическими указаниями по оформлению письменных работ обучающихся в рамках самостоятельной работы, утвержденными Учебно-методическим советом РГСУ, Протокол № 2 от 25 июня 2015 года.

Конкретные практические задания и задания для рубежного контроля определяются в учебно-методических материалах по работе обучающихся в электронной информационно-образовательной среде РГСУ с применением технологий электронного обучения по данной дисциплине, утверждаемых ежегодно факультетом.

РАЗДЕЛ 4. ФОНД ОЦЕНОЧНЫХ СРЕДСТВ ДЛЯ ПРОВЕДЕНИЯ ПРОМЕЖУТОЧНОЙ АТТЕСТАЦИИ ОБУЧАЮЩИХСЯ ПО ДИСЦИПЛИНЕ (МОДУЛЮ)

4.1. Форма промежуточной аттестации обучающегося по дисциплине (модулю)

Контрольным мероприятием промежуточной аттестации обучающихся по дисциплине является зачет, который проводится в устной форме.

4.2. Перечень компетенций с указанием этапов их формирования в процессе освоения образовательной программы

Код компетенции	Содержание компетенции	Результаты обучения	Этапы формирования компетенций в процессе освоения образовательной программы
УК-11	Способен формировать нетерпимое отношение к коррупционному поведению	Знать: Основные положения антикоррупционного законодательства	Этап формирования знаний
		Уметь: Выявления признаков нарушения антикоррупционных норм и правил	Этап формирования умений

		<p>Владеть:</p> <p>навыками формирования в процессе профессиональной деятельности нетерпимого отношения к коррупционному поведению</p>	<p>Этап формирования навыков и получения опыта</p>
--	--	---	--

4.3. Описание показателей и критериев оценивания компетенций на различных этапах их формирования, описание шкал оценивания

Код компетенции	Этапы формирования компетенций	Показатель оценивания компетенции	Критерии и шкалы оценивания
УК-11	Этап формирования знаний.	<p>Теоретический блок вопросов.</p> <p>Уровень освоения программного материала, логика и грамотность изложения, умение самостоятельно обобщать и излагать материал</p>	<p>1) обучающийся глубоко и прочно освоил программный материал, исчерпывающе, последовательно, грамотно и логически стройно его излагает, тесно увязывает с задачами и будущей деятельностью, не затрудняется с ответом при видоизменении задания, умеет самостоятельно обобщать и излагать материал, не допуская ошибок – 9-10 баллов;</p> <p>2) обучающийся твердо знает программный материал, грамотно и по существу излагает его, не допуская существенных неточностей в ответе на вопрос, может правильно применять теоретические положения -7-8 баллов;</p> <p>3) обучающийся освоил основной материал, но не знает отдельных деталей, допускает неточности, недостаточно правильные формулировки, нарушает последовательность в</p>

			изложении программного материала - 5-6 баллов; 4) обучающийся не знает значительной части программного материала, допускает существенные ошибки -0-4 балла.
УК-11	Этап формирования умений.	<p>Аналитическое задание (<i>задачи, ситуационные задания, кейсы, проблемные ситуации и т.д.</i>)</p> <p>Практическое применение теоретических положений применительно к профессиональным задачам, обоснование принятых решений</p>	<p>1) свободно справляется с задачами и практическими заданиями, правильно обосновывает принятые решения, задание выполнено верно, даны ясные аналитические выводы к решению задания, подкрепленные теорией - 9-10 баллов;</p> <p>2) владеет необходимыми умениями и навыками при выполнении практических заданий, задание выполнено верно, отмечается хорошее развитие аргумента, однако отмечены погрешности в ответе, скорректированные при собеседовании -7-8 баллов;</p> <p>3) испытывает затруднения в выполнении практических заданий, задание выполнено с ошибками, отсутствуют логические выводы и заключения к решению 5-6 баллов;</p> <p>4) практические задания, задачи выполняет с большими затруднениями или задание не выполнено вообще, или задание выполнено не до конца, нет четких выводов и заключений по решению задания, сделаны неверные выводы по решению задания -0-4 бал</p>
УК-11	Этап	Аналитическое	1) свободно справляется с

<p>формирования навыков и получения опыта.</p>	<p>задание (<i>задачи, ситуационные задания, кейсы, проблемные ситуации и т.д.</i>)</p> <p>Решение практических заданий и задач, владение навыками и умениями при выполнении практических заданий, самостоятельность, умение обобщать и излагать материал.</p>	<p>задачами и практическими заданиями, правильно обосновывает принятые решения, задание выполнено верно, даны ясные аналитические выводы к решению задания, подкрепленные теорией - 9-10 баллов;</p> <p>2) владеет необходимыми умениями и навыками при выполнении практических заданий, задание выполнено верно, отмечается хорошее развитие аргумента, однако отмечены погрешности в ответе, скорректированные при собеседовании -7-8 баллов;</p> <p>3) испытывает затруднения в выполнении практических заданий, задание выполнено с ошибками, отсутствуют логические выводы и заключения к решению 5-6 баллов;</p> <p>4) практические задания, задачи выполняет с большими затруднениями или задание не выполнено вообще, или задание выполнено не до конца, нет четких выводов и заключений по решению задания, сделаны неверные выводы по</p>
--	--	---

4.4. Типовые контрольные задания или иные материалы, необходимые для оценки знаний, умений, навыков и (или) опыта деятельности, характеризующих этапы формирования компетенций в процессе освоения образовательной программы

Примерные вопросы для проведения итоговой аттестации обучающихся по дисциплине (модулю)

Теоретический блок вопросов:

1. Понятие и признаки государства.
2. Функции государства.
3. Форма государства и ее составные элементы.
4. Форма правления, как элемент формы государства.
5. Форма государственного устройства, как элемент формы государства.
6. Государственный (политический) режим, как элемент формы государства.
7. Понятие и виды социальных норм. Право в системе социальных норм. Взаимоотношение права и морали.
8. Понятие, признаки, принципы и функции права. Взаимосвязь государства и права.
9. Норма права: понятие и признаки. Структура правовой нормы.
10. Понятие и виды источников права. Нормативно-правовые акты как источники права, их классификация.
11. Действие нормативного акта во времени, в пространстве и по кругу лиц.
12. Понятие правоотношения: его признаки, субъекты, содержание, объекты, виды.
13. Юридические факты: понятие и классификация.
14. Понятие, признаки и виды (классификация) правонарушений.
15. Юридический состав правонарушения: понятие и элементы.
16. Юридическая ответственность: понятие, признаки и функции. Виды юридической ответственности.
17. Правовое государство: идеи и признаки.
18. Общая характеристика Конституции Российской Федерации 1993 года: ее структура, порядок внесения поправок и пересмотра Конституции.
19. Основы конституционного строя Российской Федерации.
20. Конституционно-правовой статус личности и гражданина Российской Федерации.
21. Классификация основных прав и свобод человека и гражданина. Конституционные обязанности гражданина РФ.
22. Особенности федеративного устройства России. Правовой статус субъектов Российской Федерации.
23. Избирательная система РФ: понятие, основные принципы и стадии избирательного процесса.
24. Система органов государственной власти РФ. Принципы разделения властей.
25. Президент Российской Федерации. Полномочия и порядок избрания.
26. Президент РФ. Полномочия и основания прекращения полномочий Президента РФ.
27. Федеральное собрание Российской Федерации как представительный и законодательный орган власти. Структура и компетенция палат.
28. Государственная Дума Федерального Собрания РФ. Порядок формирования и компетенция. Статус депутата Государственной Думы РФ.

29. Совет Федерации Федерального Собрания Российской Федерации. Порядок формирования и компетенция. Статус члена Совета Федерации РФ.
30. Правительство Российской Федерации - высший орган исполнительной власти: формирование и полномочия.
31. Судебная система РФ. Статус судей в Российской Федерации.
32. Местное самоуправление в Российской Федерации: понятие и правовая основа функционирования. Основные принципы и полномочия органов местного самоуправления.
33. Гражданское право: понятие, предмет, метод, источники и принципы.
34. Гражданское правоотношение: понятие, объекты, субъекты, содержание.
35. Субъекты гражданского правоотношения. Гражданская правоспособность и гражданская дееспособность.
36. Понятие юридического лица, его признаки. Возникновение и прекращение деятельности юридического лица.
37. Понятие и виды сделок. Формы сделок.
38. Право собственности. Основания и способы приобретения права собственности (основания возникновения).
39. Право собственности. Основания прекращения права собственности.
40. Защита права собственности.
41. Понятие наследования. Порядок наследования по закону.
42. Понятие наследования. Порядок наследования по завещанию.
43. Семейное право как отрасль права: понятие, предмет, метод, источники и основные принципы.
44. Понятие брака по семейному праву. Правовое регулирование заключения брака.
45. Основания и способы прекращения брака. Признание брака недействительным.
46. Личные неимущественные и имущественные права и обязанности супругов.
47. Законный и договорной режимы имущества супругов.
48. Права и обязанности родителей и детей. Лишение и ограничение родительских прав.
49. Алиментные обязательства между членами семьи.
50. Правовое регулирование профессиональной деятельности специалистов в области государственно и муниципального управления.
51. Содержание правового регулирования в области медицины.
52. Содержание конституционного права на охрану здоровья.
53. Содержание государственного управления в сфере здравоохранения.

Аналитическое задание задачи, ситуационные задания, кейсы, проблемные ситуации и т.д.):

Задание 1.

Государство в современной юридической литературе определяется как:

1. машина для поддержания господства одного класса над другим;

2. сосредоточение всех умственных и нравственных интересов граждан;
3. *политическая организация общества, обладающая верховной властью на определённой территории;*
4. союз людей, объединённых началами общей пользы.

Задание 2.

Укажите, какой из перечисленных ниже признаков не является признаком государства:

1. суверенитет;
2. наличие выделенной из общества политической публичной власти;
3. *родовая организация населения;*
4. система налогов.

Задание 3.

Постановления, издаваемые органами исполнительной власти, называются:

1. конституции;
2. *законы;*
3. кодексы;
4. подзаконные акты.

Задание 4.

Как называется процедура прямого участия народа в принятии решений по важнейшим вопросам государственной жизни:

1. *референдум;*
2. самоуправление;
3. выборы;
4. импичмент.

Задание 5.

Какой из перечисленных ниже признаков не является признаком правового государства:

1. верховенство закона во всех сферах государственной и правовой жизни общества;
2. *территориальная организация населения страны;*
3. взаимная ответственность государства и личности;
4. разделение властей.

Задание 6.

Кто в правовом государстве является источником власти:

1. президент;
2. правительство;
3. государство;
4. *народ.*

Задание 7.

В правовом государстве законы принимаются:

1. президентом;
2. конституционным судом;
3. *парламентом;*
4. совещанием глав основных ветвей власти.

Задание 8.

Какое из перечисленных суждений не соответствует теории правового государства:

1. государство должно быть ограничено законом;
2. законодательные, исполнительные и судебные органы должны быть равноправны;
3. *запрещено всё, что не разрешено законом;*
4. только суд может вынести решение о том, является ли человек преступником или нет.

Задание 9.

Какой из перечисленных ниже признаков является признаком права:

1. общеобязательность;
2. формальная определённость;
3. связь с государством;
4. *все перечисленные выше признаки.*

Задание 10.

Отметьте, с какого возраста по российскому законодательству наступает полная дееспособность субъектов права:

1. 14 лет;
2. 16 лет;
3. *18 лет;*
4. 21 год.

Задание 11.

Президент Российской Федерации является:

1. главой правительства РФ;
2. главой исполнительной власти;
3. главой законодательной власти;
4. *главой государства.*

Задание 12.

Каков срок полномочий (легислатуры) Совета Федерации:

1. 2 года;
2. 4 года;
3. 6 лет;
4. *не имеет определённого срока полномочий.*

Задание 13.

В каком из перечисленных ниже случаев Государственная Дума не может быть распущена:

1. после троекратного отклонения представленных ей Президентом РФ кандидатур Председателя Правительства РФ;
2. если Председатель Правительства РФ поставил перед Государственной Думой вопрос о доверии Правительству РФ и она отказала Правительству РФ в доверии;
3. если она в течение трёх месяцев повторно выразила недоверие Правительству РФ;
4. если она выразила недоверие Правительству РФ в течение года после своего избрания.

Задание 14.

Глава правительства Российской Федерации называется:

1. премьер-министром РФ;
2. Председателем кабинета министров РФ;
3. Председателем Совета Министров РФ;
4. *Председателем Правительства РФ.*

Задание 15.

Кто имеет право отправить правительство РФ в отставку:

1. Государственная Дума РФ;
2. Совет Федерации РФ;
3. Федеральное Собрание РФ;
4. *Президент РФ.*

Задание 16.

Какие из перечисленных ниже общественных отношений регулирует гражданское законодательство:

1. брачно-семейные;
2. отношения в сфере государственного управления;
3. *имущественные и связанные с ними личные неимущественные;*
4. отношения, возникающие в процессе финансовой деятельности государства.

Задание 17.

Гражданское законодательство в Российской Федерации находится:

1. *в ведении Российской Федерации;*
2. в ведении субъектов Российской Федерации;
3. в совместном ведении Российской Федерации и её субъектов;
4. в ведении органов местного самоуправления.

Задание 18.

С достижением какого возраста гражданское законодательство связывает наступление у граждан полной дееспособности:

1. с момента рождения;
2. с 14 лет;
3. *с 18 лет;*

4. с 21 года.

Задание 19.

Опека устанавливается над:

1. лишёнными родительского попечения несовершеннолетними в возрасте от 14 до 18 лет;
2. гражданами, признанными судом недееспособными вследствие психического расстройства;
3. гражданами, ограниченными судом в дееспособности;
4. над всеми категориями лиц, перечисленными выше.

Задание 20. Какой из перечисленных ниже признаков является признаком юридического лица:

1. имущественная обособленность;
2. одним из учредителей является государство;
3. наличие недвижимости;
4. все перечисленные выше признаки.

Задание 21.

Какие общественные отношения регулирует административное право:

1. отношения, связанные с совершением преступлений;
2. отношения в сфере государственного управления;
3. имущественные и связанные с ними личные неимущественные;
4. отношения, возникающие в процессе финансовой деятельности государства.

Задание 22.

К уголовному праву относятся нормы, которые регулируют:

1. условия и порядок отбывания наказания;
2. общественные отношения, которые возникают между государством и гражданином в связи с совершением преступления;
3. порядок производства по уголовным делам;
4. всё перечисленное выше.

Задание 23.

Укажите определённый законодателем возрастной предел, с которого наступает уголовная ответственность в РФ:

1. 18 лет;
2. 16 лет;
3. 14 лет;
4. определено два предела: с 14 и с 16 лет.

Задание 24.

Укажите общественные отношения, которые регулируются экологическим правом:

1. отношения по охране окружающей среды;
2. отношения собственности на природные ресурсы;

3. отношения по защите экологических прав и законных интересов физических и юридических лиц;
4. *все перечисленные выше отношения.*

Задание 25.

Трудовое право относится к:

1. базовым отраслям права;
2. специальным отраслям права;
3. комплексным отраслям права;
4. процессуальным отраслям права.

4.5. Методические материалы, определяющие процедуры оценивания знаний, умений, навыков и (или) опыта деятельности, характеризующих этапы формирования компетенций

Промежуточная аттестация по дисциплине (модулю) проводится в соответствии с Положением о промежуточной аттестации обучающихся по основным профессиональным образовательным программам в Российском государственном социальном университете и Положением о балльно-рейтинговой системе оценки успеваемости обучающихся по основным профессиональным образовательным программам – программам среднего профессионального образования, программам бакалавриата, программам специалитета, программам магистратуры в Российском государственном социальном университете.

На промежуточную аттестацию отводится 20 рейтинговых баллов.

Ответы обучающегося на контрольном мероприятии промежуточной аттестации оцениваются педагогическим работником по 20 - балльной шкале, а итоговая оценка по дисциплине (модулю) выставляется по системе зачтено/не зачтено.

Критерии выставления оценки определяются Положением о балльно-рейтинговой системе оценки успеваемости обучающихся по основным профессиональным образовательным программам – программам среднего профессионального образования, программам бакалавриата, программам специалитета, программам магистратуры в Российском государственном социальном университете.

РАЗДЕЛ 5. УСЛОВИЯ РЕАЛИЗАЦИИ ДИСЦИПЛИНЫ (МОДУЛЯ)

5.1. Перечень основной и дополнительной учебной литературы для освоения дисциплины (модуля)

5.1.1. Основная литература

1. Бялт, В. С. Правоведение : учебное пособие для вузов / В. С. Бялт. — 2-е изд., испр. и доп. — Москва : Издательство Юрайт, 2022. — 302 с. — (Высшее образование). — ISBN 978-5-534-07626-4. — Текст : электронный // Образовательная платформа Юрайт [сайт]. — URL: <https://urait.ru/bcode/492150>
2. Братко, Т. Д. Правоведение. Практикум : учебное пособие для вузов / Т. Д. Братко. — Москва : Издательство Юрайт, 2022. — 85 с. — (Высшее образование). — ISBN 978-5-

534-14832-9. — Текст : электронный // Образовательная платформа Юрайт [сайт]. — URL: <https://urait.ru/bcode/482117>

5.1.2. Дополнительная литература

1. Правоведение : учебник и практикум для вузов / С. И. Некрасов [и др.] ; под редакцией С. И. Некрасова. — 3-е изд., перераб. и доп. — Москва : Издательство Юрайт, 2020. — 455 с. — (Высшее образование). — ISBN 978-5-534-03349-6. — Текст : электронный // ЭБС Юрайт [сайт]. — URL: <https://urait.ru/bcode/449851>
2. Правоведение : учебник для вузов / В. А. Белов [и др.] ; под редакцией В. А. Белова, Е. А. Абросимовой. — 4-е изд., перераб. и доп. — Москва : Издательство Юрайт, 2020. — 414 с. — (Высшее образование). — ISBN 978-5-534-06229-8. — Текст : электронный // ЭБС Юрайт [сайт]. — URL: <https://urait.ru/bcode/454888>
3. Правоведение : учебник для вузов / В. И. Авдийский [и др.] ; под редакцией В. И. Авдийского, Л. А. Букалеровой. — 4-е изд., перераб. и доп. — Москва : Издательство Юрайт, 2020. — 333 с. — (Высшее образование). — ISBN 978-5-534-03569-8. — Текст : электронный // ЭБС Юрайт [сайт]. — URL: <https://urait.ru/bcode/449892>
4. Шаблова, Е. Г. Правоведение : учебное пособие для вузов / Е. Г. Шаблова, О. В. Жевняк, Т. П. Шишулина ; под общей редакцией Е. Г. Шабловой. — Москва : Издательство Юрайт, 2020. — 192 с. — (Высшее образование). — ISBN 978-5-534-05598-6. — Текст : электронный // ЭБС Юрайт [сайт]. — URL: <https://urait.ru/bcode/454903>

5.2. Перечень ресурсов информационно-коммуникационной сети «Интернет», необходимых для освоения дисциплины (модуля)

Название электронного ресурса	Описание электронного ресурса	Используемый для работы адрес
Университетская информационная система РОССИЯ (УИС РОССИЯ)	Университетская информационная система РОССИЯ (УИС РОССИЯ) – электронная библиотека и база для исследований и учебных курсов в области экономики, управления, социологии, лингвистики, философии, филологии, международных отношений и других гуманитарных наук. УИС РОССИЯ поддерживается на базе Научно-исследовательского вычислительного центра МГУ имени М.В. Ломоносова	https://uisrussia.msu.ru/ 100% доступ
Электронная библиотека учебников	На сайте представлены учебники, лекции, доклады, монографии по естественным и гуманитарным наукам.	http://studentam.net 100% доступ
Cyberleninka	Содержит каталог научной периодики по большому количеству научных дисциплин, который содержит полную информацию о научных журналах в электронном виде, включающую их описания и все вышедшие выпуски с	http://cyberleninka.ru/journal 100% доступ

	содержанием, темами научных статей и их полными текстами.	
Единое окно доступа к образовательным ресурсам	Информационная система предоставляет свободный доступ к каталогу образовательных интернет-ресурсов и полнотекстовой электронной учебно-методической библиотеке для общего и профессионального образования	http://window.edu.ru/library 100% доступ
Электронные библиотеки. Электронные библиотеки, словари, энциклопедии	Интернет-ресурсы образовательного и научно-образовательного назначения, оформленные в виде электронных библиотек, словарей и энциклопедий, предоставляют открытый доступ к полнотекстовым информационным ресурсам, представленным в электронном формате — учебникам и учебным пособиям, хрестоматиям и художественным произведениям, историческим источникам и научно-популярным статьям, справочным изданиям и др.	http://gigabaza.ru/doc/131454.html 100% доступ

5.3. Методические указания для обучающихся по освоению дисциплины (модуля)

Освоение обучающимся учебной дисциплины «Правоведение» предполагает изучение материалов дисциплины на аудиторных занятиях и в ходе самостоятельной работы. Аудиторные занятия проходят в форме лекций, семинаров и практических занятий. Самостоятельная работа включает разнообразный комплекс видов и форм работы обучающихся.

Для успешного освоения учебной дисциплины и достижения поставленных целей необходимо внимательно ознакомиться с настоящей рабочей программы учебной дисциплины. Ее может представить преподаватель на вводной лекции или самостоятельно обучающийся использует информацию на официальном Интернет-сайте Университета.

Следует обратить внимание на список основной и дополнительной литературы, которая имеется в электронной библиотечной системе <http://biblioclub.ru>, на предлагаемые преподавателем ресурсы информационно-телекоммуникационной сети Интернет. Эта информация необходима для самостоятельной работы обучающегося.

При подготовке к аудиторным занятиям необходимо помнить особенности каждой формы его проведения.

Подготовка к учебному занятию лекционного типа заключается в следующем.

С целью обеспечения успешного обучения обучающийся должен готовиться к лекции, поскольку она является важнейшей формой организации учебного процесса, поскольку:

- знакомит с новым учебным материалом;
- разъясняет учебные элементы, трудные для понимания;
- систематизирует учебный материал;
- ориентирует в учебном процессе.

С этой целью:

- внимательно прочитайте материал предыдущей лекции;

ознакомьтесь с учебным материалом по учебнику и учебным пособиям с темой прочитанной лекции;

вносите дополнения к полученным ранее знаниям по теме лекции на полях лекционной тетради;

запишите возможные вопросы, которые вы зададите лектору на лекции по материалу изученной лекции;

постарайтесь уяснить место изучаемой темы в своей подготовке;

узнайте тему предстоящей лекции (по тематическому плану, по информации лектора) и запишите информацию, которой вы владеете по данному вопросу

Подготовка к занятию семинарского типа

При подготовке и работе во время проведения занятий семинарского типа следует обратить внимание на следующие моменты: на процесс предварительной подготовки, на работу во время занятия, обработку полученных результатов, исправление полученных замечаний.

Предварительная подготовка к учебному занятию семинарского типа заключается в изучении теоретического материала в отведенное для самостоятельной работы время, ознакомление с инструктивными материалами с целью осознания задач лабораторной работы/практического занятия, техники безопасности при работе с приборами, веществами.

Работа во время проведения учебного занятия семинарского типа включает несколько моментов:

консультирование студентов преподавателями и вспомогательным персоналом с целью предоставления исчерпывающей информации, необходимой для самостоятельного выполнения предложенных преподавателем задач, ознакомление с правилами техники безопасности при работе в лаборатории;

самостоятельное выполнение заданий согласно обозначенной учебной программой тематики;

Обработка, обобщение результатов выполнения заданий и решения практических задач проводится обучающимися самостоятельно или под руководством преподавателя (в зависимости от степени сложности поставленных задач). Подготовленная к сдаче на контроль и оценку работа сдается преподавателю. Форма отчетности может быть письменная, устная или две одновременно. Главным результатом в данном случае служит получение положительной оценки по каждому практическому занятию. Это является необходимым условием при проведении рубежного контроля и допуска к зачету. При получении неудовлетворительных результатов обучающийся имеет право в дополнительное время пересдать преподавателю работу до проведения промежуточной аттестации.

Самостоятельная работа.

Для более углубленного изучения темы задания для самостоятельной работы рекомендуется выполнять параллельно с изучением данной темы. При выполнении заданий по возможности используйте наглядное представление материала. Более подробная информация о самостоятельной работе представлена в разделах «Учебно-методическое обеспечение самостоятельной работы по дисциплине (модулю)», «Методические указания к самостоятельной работе по дисциплине (модулю)».

5.4. Информационно-технологическое обеспечение образовательного процесса по дисциплине (модулю)

5.4.1. Средства информационных технологий

1. Персональные компьютеры;
2. Средства доступа в Интернет;
3. Проектор.

5.4.2. Программное обеспечение

1. Операционная система: Astra Linux SE или Windows 7
2. Пакет офисных программ: LibreOffice или Microsoft Office Professional Plus 2007 Russian Academic
3. Справочная система Консультант+
4. Okular или Acrobat Reader DC
5. Ark или 7-zip
6. SKY DNS
7. TrueConf (client)

5.4.3. Информационные справочные системы и профессиональные базы данных

№	Название электронного ресурса	Описание электронного ресурса	Используемый для работы адрес
1.	ЭБС «Университетская библиотека онлайн»	Электронно-библиотечная система, электронные книги и аудиокниг, учебники для ВУЗов, средних специальных учебных заведений и школы, а также научные монографии, научная периодика, в т.ч. журналы ВАК.	http://biblioclub.ru/ 100% доступ
2.	Научная электронная библиотека eLIBRARY.ru	Поиск по рефератам и полным текстам статей, опубликованных в российских и зарубежных научно-технических журналах.	http://elibrary.ru/ Доступ с любого компьютера в сети Университета на 276 журналов по подписке Университета. Доступ к 5493 журналам с полным текстом в открытом доступе, из них российских журналов 5022.
3.	ЭБС издательства «Юрайт»	Электронно-библиотечная система, коллекция электронных версий книг.	http://www.biblio-online.ru/ 100% доступ
4.	ЭБС издательства «Лань»	Электронно-библиотечная система, электронные книги, учебники для ВУЗов. Коллекция	http://e.lanbook.com/ 100% доступ

		«Музыка»	
5.	База данных EastView	Полнотекстовая база данных периодики.	http://ebiblioteka.ru/ С любого компьютера в сети Университета
6.	База данных международного индекса научного цитирования – Scopus:	Библиографическая и реферативная информация и инструменты для отслеживания цитируемости статей, опубликованных в научных изданиях.	http://www.scopus.com/ Доступ с любого компьютера в сети Университета.
7.	Международный индекс научного цитирования Web of Science (Web of Knowledge)	Библиографическая и реферативная информация и инструменты для отслеживания цитируемости статей, опубликованных в научных изданиях. Университета.	Перед входом в WoS необходимо войти на сайт ResearcherID - https://www.researcherid.com/ ResearcherID. Вход в WoS: http://login.webofknowledge.com/ В разделе "ВЫПОЛНЕНИЕ ВХОДА ДЛЯ ПОЛЬЗОВАТЕЛЕЙ В ОРГАНИЗАЦИИ" выбрать значение: "Russian Higher Education & Research (FEDURUS)" На следующей странице в разделе "Выберите Вашу Организацию" выбрать проект "FEDURUS". Далее ввести логин и пароль, полученный в ResearcherID. Доступ с любого компьютера в сети Университета.

5.5. Материально-техническое обеспечение образовательного процесса по дисциплине (модулю)

Для изучения дисциплины (модуля) **«Правоведение»** в рамках реализации основной профессиональной образовательной программы по специальности **37.05.02 «Психология служебной деятельности» (уровень специалитета)** используются:

Учебная аудитория для занятий лекционного типа оснащена специализированной мебелью (стол для преподавателя, парты, стулья, доска для написания мелом); техническими средствами обучения (видеопроjectionное оборудование,

средства звуковоспроизведения, экран).

Учебная аудитория для занятий семинарского типа: оснащена специализированной мебелью (стол для преподавателя, парты, стулья, доска для написания мелом); техническими средствами обучения (видеопроекторное оборудование, средства звуковоспроизведения, экран).

Помещения для самостоятельной работы обучающихся: оснащены специализированной мебелью (парты, стулья) техническими средствами обучения (персональные компьютеры с доступом в сеть интернет и обеспечением доступа в электронно-информационную среду университета, программным обеспечением).

5.6. Образовательные технологии

При реализации дисциплины (модуля) **«Правоведение»** применяются различные образовательные технологии, в том числе технологии электронного обучения.

Освоение дисциплины (модуля) **«Правоведение»** предусматривает использование в учебном процессе активных и интерактивных форм проведения учебных занятий в форме деловых и ролевых игр, разбора конкретных ситуаций в сочетании с внеаудиторной работой с целью формирования и развития профессиональных навыков обучающихся.

При освоении дисциплины (модуля) **«Правоведение»** предусмотрено применением электронного обучения.

Учебные часы дисциплины (модуля) **«Правоведение»** предусматривают классическую контактную работу преподавателя с обучающимся в аудитории и контактную работу посредством электронной информационно-образовательной среды в синхронном и асинхронном режиме (вне аудитории) посредством применения возможностей компьютерных технологий (электронная почта, тестирование, презентация, форум и др.).

В рамках дисциплины (модуля) **«Правоведение»** предусмотрены встречи с руководителями и работниками организаций, деятельность которых связана со *специализацией* реализуемой основной профессиональной образовательной программы высшего образования – программы специалитета.

Лист регистрационных изменений

№ п/п	Содержание изменения	Реквизиты документа об утверждении изменения	Дата введения изменения
1.	Актуализирована с учетом развития науки, культуры, экономики, техники, технологий и социальной сферы	Протокол заседания Ученого совета юридического факультета Протокол № 7 от 02 марта 2022 г.	03.03.2022



Министерство науки и высшего образования Российской Федерации
ФЕДЕРАЛЬНОЕ ГОСУДАРСТВЕННОЕ БЮДЖЕТНОЕ ОБРАЗОВАТЕЛЬНОЕ УЧРЕЖДЕНИЕ
ВЫСШЕГО ОБРАЗОВАНИЯ
**«РОССИЙСКИЙ ГОСУДАРСТВЕННЫЙ СОЦИАЛЬНЫЙ
УНИВЕРСИТЕТ»**

«УТВЕРЖДАЮ»

Декан экономического факультета

 /Солодуха П.В./
18 мая 2022 г.

**РАБОЧАЯ ПРОГРАММА ДИСЦИПЛИНЫ (МОДУЛЯ)
ЭКОНОМИКА (ОБЯЗАТЕЛЬНАЯ ЧАСТЬ)**

Специальность
37.05.02 «Психология служебной деятельности»

Специализация
«Психология менеджмента и организационное консультирование»

**ОБРАЗОВАТЕЛЬНАЯ ПРОГРАММА ВЫСШЕГО ОБРАЗОВАНИЯ -
ПРОГРАММА СПЕЦИАЛИТЕТА**

Уровень профессионального образования
Высшее образование – специалитет

Форма обучения
Очная

Москва 2022

Рабочая программа дисциплины (модуля) **Экономика (Обязательная часть)** разработана на основании федерального государственного образовательного стандарта высшего образования - *специалитета* по специальности **37.05.02 Психология служебной деятельности (уровень специалитета)**, утвержденного приказом Министерства образования и науки Российской Федерации от 26.05.2020 № 683, учебного плана по основной профессиональной образовательной программе высшего образования - программы *специалитета* по специальности **37.05.02 Психология служебной деятельности (уровень специалитета)**, а также с учетом рекомендованной примерной основной образовательной программой и с учетом следующих профессиональных стандартов, сопряженных с профессиональной деятельностью выпускника:

– 03.008 «Психолог в социальной сфере»

Рабочая программа дисциплины «Экономика» разработана рабочей группой в составе: к.э.н., доцент Васютина Е.С.

Руководитель основной профессиональной образовательной программы канд. психол. наук, доцент, доцент факультета психологии



М.А. Ковалева

Рабочая программа дисциплины (модуля) обсуждена и утверждена на Ученом совете экономического факультета
Протокол № 7 от «02» марта 2022 года

Декан факультета
доктор экономических наук, профессор



(подпись)

П.В. Солодуха

Рабочая программа дисциплины (модуля) рекомендована к утверждению представителями организаций-работодателей:

Рабочая программа дисциплины (модуля) рецензирована и рекомендована к утверждению:

Заведующий кафедрой мировой экономики института управления и права Тульского государственного университета, к.э.н., доцент



(подпись)

С.Н. Смирнова

Д.э.н., профессор РГСУ



(подпись)

П.В. Солодуха

Согласовано
Научная библиотека, директор



(подпись)

И.Г. Маляр

СОДЕРЖАНИЕ

РАЗДЕЛ 1. ПАСПОРТ РАБОЧЕЙ ПРОГРАММЫ ДИСЦИПЛИНЫ	4
1.1. Цель и задачи дисциплины (модуля).....	4
1.2. Место дисциплины (модуля) в структуре основной профессиональной образовательной программы.....	4
1.3. Планируемые результаты обучения по дисциплине в рамках планируемых результатов освоения основной профессиональной образовательной программы высшего образования – программы специалитета, соотнесенные с установленными индикаторами достижения компетенций.	4
РАЗДЕЛ 2. СТРУКТУРА И СОДЕРЖАНИЕ ДИСЦИПЛИНЫ.....	5
2.1 Объем дисциплины, включая контактную работу обучающегося с педагогическими работниками и самостоятельную работу обучающегося.....	5
2.2. Учебно-тематический план дисциплины	6
РАЗДЕЛ 3. УЧЕБНО-МЕТОДИЧЕСКОЕ ОБЕСПЕЧЕНИЕ САМОСТОЯТЕЛЬНОЙ РАБОТЫ ОБУЧАЮЩИХСЯ ПО ДИСЦИПЛИНЕ.....	6
3.1. Виды самостоятельной работы обучающихся по дисциплине	6
РАЗДЕЛ 4. ФОНД ОЦЕНОЧНЫХ СРЕДСТВ ДЛЯ ПРОВЕДЕНИЯ ПРОМЕЖУТОЧНОЙ АТТЕСТАЦИИ ОБУЧАЮЩИХСЯ ПО ДИСЦИПЛИНЕ	11
4.1. Форма промежуточной аттестации обучающегося по дисциплине	11
4.2. Перечень компетенций с указанием этапов их формирования в процессе освоения образовательной программы	11
4.3 Описание показателей и критериев оценивания компетенций на различных этапах их формирования, описание шкал оценивания.....	12
4.4 Типовые контрольные задания или иные материалы, необходимые для оценки знаний, умений, навыков и (или) опыта деятельности, характеризующих этапы формирования компетенций в процессе освоения образовательной программы.....	14
4.5 Методические материалы, определяющие процедуры оценивания знаний, умений, навыков и (или) опыта деятельности, характеризующих этапы формирования компетенций.....	16
РАЗДЕЛ 5. УСЛОВИЯ РЕАЛИЗАЦИИ ДИСЦИПЛИНЫ	16
5.1. Перечень основной и дополнительной учебной литературы для освоения дисциплины	16
5.1.1. Основная литература	16
5.1.2. Дополнительная литература	16
5.2 Перечень ресурсов информационно-коммуникационной сети «Интернет», необходимых для освоения дисциплины (модуля)	17
5.3 Методические указания для обучающихся по освоению дисциплины (модуля).....	18
5.4 Информационно-технологическое обеспечение образовательного процесса по дисциплины (модуля).....	19
5.5 Материально-техническое обеспечение образовательного процесса по дисциплине (модулю).....	20
5.6 Образовательные технологии.....	20
Лист регистрации изменений	22

РАЗДЕЛ 1. ПАСПОРТ РАБОЧЕЙ ПРОГРАММЫ ДИСЦИПЛИНЫ

1.1. Цель и задачи дисциплины (модуля)

Цель дисциплины заключается в получении обучающимися теоретических знаний о закономерностях функционирования экономики с последующим применением в профессиональной сфере и практических навыков (формирование) в сфере финансов и экономики.

Задачи дисциплины (модуля):

1. Развить способность использовать основы экономических знаний в различных сферах деятельности;
2. Сформировать способность собрать и проанализировать исходные данные, необходимые для расчета экономических и социально-экономических показателей, характеризующих деятельность хозяйствующих субъектов
3. Развить способность на основе типовых методик и действующей нормативно-правовой базы рассчитать экономические и социально-экономические показатели, характеризующие деятельность хозяйствующих субъектов.

1.2. Место дисциплины (модуля) в структуре основной профессиональной образовательной программы

Дисциплина «Экономика» реализуется в обязательной части основной образовательной программы по специальности «37.05.02 Психология служебной деятельности (уровень специалитета)» очной формы обучения.

Изучение дисциплины (модуля) «Экономика» базируется на знаниях и умениях, имеющихся у обучающихся и полученных ими ранее в ходе освоения программного материала основной образовательной программы среднего общего образования.

Перечень последующих дисциплин (модулей), для которых необходимы знания, умения и навыки, формируемые данной дисциплиной (модулем):

- «Технологии самоорганизации и эффективного взаимодействия»,
- «Организационная психология».

1.3. Планируемые результаты обучения по дисциплине в рамках планируемых результатов освоения основной профессиональной образовательной программы высшего образования – программы специалитета, соотнесенные с установленными индикаторами достижения компетенций.

Процесс освоения дисциплины (модуля) направлен на формирование у обучающихся следующих универсальных компетенций: УК-10, УК-11, в соответствии с основной профессиональной образовательной программой высшего образования – программой специалитета по специальности 37.05.02 «Психология служебной деятельности» (уровень специалитета).

В результате освоения дисциплины (модуля) обучающийся должен демонстрировать следующие результаты:

Категория компетенций	Код компетенции	Формулировка компетенции	Код и наименование индикатора достижения компетенции	Результаты обучения
Экономическая культура, в том числе финансовая грамотность	УК-10	Способен принимать обоснованные экономические решения в различных областях жизнедеятельности	УК-10.1. Понимает базовые принципы функционирования экономики и экономического развития, цели	<i>Знать:</i> основные принципы функционирования экономики <i>Уметь:</i> использовать основы

			формы участия государства в экономике	экономических знаний для решения в различных сферах личной и профессиональной деятельности <i>Владеть:</i> навыками применения экономических принципов при принятии решений различного характера
Гражданская позиция	УК-11	Способен формировать нетерпимое отношение к коррупционному поведению	УК-11.1 Демонстрирует нетерпимое отношение к коррупционному поведению	<i>Знать:</i> об особенностях проявления коррупционного поведения
			УК-11.2 Использует знания о нетерпимом отношении к коррупционному поведению в практической деятельности	<i>Уметь:</i> Формировать в себе нетерпимое отношение к коррупционному поведению <i>Владеть:</i> навыками нетерпимого отношения к коррупционному поведению в практической деятельности

РАЗДЕЛ 2. СТРУКТУРА И СОДЕРЖАНИЕ ДИСЦИПЛИНЫ

2.1 Объем дисциплины, включая контактную работу обучающегося с педагогическими работниками и самостоятельную работу обучающегося

Общая трудоемкость дисциплины, изучаемой во 1 семестре, составляет 2 зачетные единицы. По дисциплине предусмотрен зачет с оценкой.

Очная форма обучения

Вид учебной работы	Всего часов	Семестры			
		1			
Контактная работа обучающихся с педагогическими работниками (по видам учебных занятий) (всего):	36	36			
Учебные занятия лекционного типа	16	16			
Практические занятия	4	4			
Лабораторные занятия	-	-			

<i>Иная контактная работа</i>	16	16			
Иная контактная работа. Практическая подготовка	16	16			
Самостоятельная работа обучающихся, всего	27	27			
Контроль промежуточной аттестации (час)	9	9			
ОБЪЕМ ДИСЦИПЛИНЫ В ЧАСАХ	72	72			

2.2. Учебно-тематический план дисциплины

<i>Очной формы обучения</i> Раздел, тема	Виды учебной работы, академических часов								
	Всего	Самостоятельная работа	Контактная работа обучающихся с педагогическими работниками						
			Всего	Лекционные занятия	Семинарские/ практические занятия	Лабораторные занятия	Иная контактная работа		
							Всего	Практическая подготовка	
Раздел 1. Общие вопросы экономики	36	18	18	8	2	0	8	0	
Раздел 2. Общая характеристика рыночной экономики	27	9	18	8	2	0	8	0	
Контроль промежуточной аттестации (час)	9								
Общий объем, часов	72	27	36	16	4	0	16	0	
Форма промежуточной аттестации	Диф.зачет								

РАЗДЕЛ 3. УЧЕБНО-МЕТОДИЧЕСКОЕ ОБЕСПЕЧЕНИЕ САМОСТОЯТЕЛЬНОЙ РАБОТЫ ОБУЧАЮЩИХСЯ ПО ДИСЦИПЛИНЕ

3.1. Виды самостоятельной работы обучающихся по дисциплине

Очной формы обучения

РАЗДЕЛ 1. ОБЩАЯ ХАРАКТЕРИСТИКА РЫНОЧНОЙ ЭКОНОМИКИ

Тема 1.1: *Введение в экономику. Предмет и метод экономики*

Цель: провести анализ предпосылок и исходных признаков экономики.

Перечень изучаемых элементов содержания:

Исходные признаки экономики. Потребности и ресурсы. Экономические агенты (рыночные и нерыночные). Закон возвышающихся потребностей. Ограниченность благ и проблема выбора оптимального решения. Предмет экономической теории. Экономические блага и их классификации, полные и частичные взаимодополняемость и взаимозамещение благ.

Метод экономической теории. Характеристика методологии, позитивный и нормативный подходы; общие и специальные методы анализа экономической действительности. Теории, концепции и модели, допущения. Практика - критерий истины. Роль экономического прогнозирования в развитии общества.

Функции экономической теории: познавательная, методологическая, мировоззренческая, критическая, прогностическая, практическая. Формирование современного экономического мышления. Развитие предпринимательской инициативы, компетенции и профессионализма.

Вопросы для самоподготовки:

1. Производственные возможности общества и экономический выбор.
2. Особенности современного этапа развития экономической мысли в России.
3. Общая методология. Методы и уровни анализа.
4. Экономика и экономическая политика.
5. Формирование и эволюция основных направлений экономической теории.
6. Экономические субъекты. Интересы и целевые установки экономических агентов.
7. Принцип альтернативности и производственные возможности.
8. Модель «круговых потоков».

Тема 1.2: Собственность и система хозяйствования.

Цель: Выявить сущность, содержания, форм и видов собственности, рассмотрение собственности с экономической и юридической точек зрения.

Перечень изучаемых элементов содержания:

Собственность как экономическая категория. Собственность как экономическое отношение и ее составные элементы: присвоение, способ соединения работника со средствами производства, организационно-экономический механизм реализации. Собственность и хозяйствование: структура прав, передача прав, согласование обязанностей. Место собственности в системе общественных отношений. Экономическое и юридическое содержание собственности на условия производства и его результаты.

Юридическая и экономическая категория собственности, структура собственности, права собственности, континентальная традиция прав собственности; англо-саксонская традиция прав собственности, теория "пучка прав собственности", классификация прав собственности А. Оноре; персонификация прав собственности и экономический статус субъекта хозяйствования, экономическая власть и экономическая зависимость; Структура прав и передача прав, согласование обязанностей. Источники экономической власти, трансакционные издержки, формы трансакционных издержек.

Формы собственности. Признаки классификации форм собственности, характеристика основных форм собственности. Противоречия разных форм собственности. Многообразие форм собственности как предпосылка и условие функционирования рыночной экономики.

Сущность и содержание хозяйствования. Понятие хозяйствования. Экономическое и неэкономическое хозяйство. Основные категории хозяйствования. Институциональные факторы высокоэффективной хозяйственной деятельности.

Вопросы для самоподготовки:

1. Система социальной защиты в условиях трансформации собственности в России;
2. Проблема редкости ресурсов в индустриальном и постиндустриальном обществе.
3. Юридическая и экономическая категория собственности.
4. Основные черты экономического содержания собственности.
5. Теория прав собственности. Трансакционные издержки.
6. Экономическая власть и экономическая зависимость.
7. Классификация и основные черты разных форм собственности.
8. Преобразование собственности: критерии эффективности пути и формы.
9. Особенности преобразования собственности в российской экономике.
10. Система социальной защиты в условиях трансформации собственности в России;

Тема 1.3: Экономические системы и их классификация.

Цель: выявить сущность, содержания видов экономических систем.

Перечень изучаемых элементов содержания:

Понятие экономической системы. Типологизация экономических систем. Марксистский и неоклассический подход. Формационный и цивилизационный подходы к классификации экономических систем, их сравнительные достоинства и недостатки. Постиндустриальное (информационное) общество, его перспективы, эндогенные и экзогенные корни. Понятия, критерии, типы и принципы классификации экономических систем.

Общая характеристика различных форм хозяйствования (традиционная экономика, рыночная экономика (или товарное хозяйство), плановая экономика (или плановое хозяйство), командно-административная система (командное хозяйство), смешанная экономика, переходная экономика, информационная экономика. Формы рыночной экономики, основанные на разных формах собственности на средства производства.

Современные модели и механизмы регулирования социально-экономических систем. Смешанная экономика как современная форма рыночной экономики. Смешанная экономика и «чистая экономика». Смешанная экономика, цивилизация и формация. Смешанная экономика и переходная экономика. Модели смешанной экономики.

Вопросы для самоподготовки:

1. Проблема редкости ресурсов в индустриальном и постиндустриальном обществе. Экономическая система: содержание, структура и критерии классификации.
2. Формационный подход к анализу экономических систем.
3. Цивилизационный подход к исследованию современного общества.
4. Современные экономические системы.
5. Параметры смешанной экономики и ее модели.

ПРАКТИЧЕСКОЕ ЗАДАНИЕ К РАЗДЕЛУ 1

Форма практического задания: расчетное практическое задание

Примерные расчетно-практические задания к разделу 1:

Задача № 1.1. Расчёт цены выбора

Петров хочет купить мебельный гарнитур. Он должен затратить на поиски дешевого и качественного варианта 7 рабочих дней, для чего намерен взять отпуск без сохранения заработка. Если он не сделает этого, то купит гарнитур на 20% дороже. В день Петров зарабатывает 1000 руб.

Какова должна быть цена гарнитура для того, чтобы рационально мыслящему Петрову было все равно – искать дешевый вариант или нет?

Задача № 1.2. Выбор более дешёвого способа передвижения

Самолетом из Москвы во Владивосток можно добраться за 8 ч, но с учетом сопутствующих затрат времени можно считать, что сутки для работы или отдыха теряются. Поездка в поезде займет 9 дней. Авиабилет стоит 900 р., а железнодорожный билет 500 р.

а) Какой способ передвижения дешевле для человека, зарабатывающего 50 р. каждый рабочий день с понедельника по пятницу.

б) Если 4 из 9 дней пути на поезде приходится на выходные, то сколько должен зарабатывать в будний день наш путешественник, чтобы ему было все равно с чисто экономической позиции - лететь в выходной день или ехать поездом?

Задача № 1.3. Расчёт максимального числа дней ремонта

Иванов хочет отремонтировать квартиру. Он может нанять мастеров и заплатить им 15 тыс. р., а может все сделать сам, тогда ремонт будет стоить ему только 5 тыс. р. (цена материалов). Но придется взять отпуск без сохранения заработка. В день он зарабатывает 500 р. Какое максимальное число дней может потратить на ремонт Иванов, чтобы не нести убытки.

Задача № 1.4. Построение КПВ

На одном поле фермер может произвести 500 т картофеля или 100 т пшеницы, а на другом альтернативная стоимость выращивания 2 т пшеницы равна 5 т картофеля при максимальном производстве картофеля, равном 1000 т. Построить кривую производственных возможностей фермера.

Задача № 1.5. Расчёт альтернативных издержек

Средневековый кузнец специализируется на копьях и плугах. Могут ли его альтернативные производственные возможности описываться следующими данными?

Копья, шт	36	30	24	18	12	6	0
Плуги, шт	0	2	5	9	12	15	17

РУБЕЖНЫЙ КОНТРОЛЬ К РАЗДЕЛУ 1.: форма рубежного контроля –

компьютерное тестирование

РАЗДЕЛ 2 РЫНОЧНЫЙ МЕХАНИЗМ. ГОСУДАРСТВЕННОЕ РЕГУЛИРОВАНИЕ ЭКОНОМИКИ

Тема 2.1 Общая характеристика рыночной экономики. Государственное регулирование экономики

Цель: проанализировать условия формирования рыночной системы хозяйства, оценка преимуществ и недостатков рыночной системы.

Перечень изучаемых элементов содержания:

Понятие рынка, условия формирования и развития рыночной экономики. Возникновение, сущность и структура рынка. Общественное разделение труда и возникновение обмена. Различные виды экономического обмена. Натуральное хозяйство, простое и развитое товарное производство. Редкость благ и координация в рыночной экономической системе. А. Смит о «невидимой руке» рыночного хозяйства. Теорема А. Смита. Структуризация рынка по объектам, субъектам, географическому положению, уровню насыщения, степени зрелости и ограниченности конкуренции, соответствию действующему законодательству, отраслям, характеру продаж. Конкуренция и ее виды. Конкурентные и неконкурентные рынки. Субъектная структура рыночного хозяйства: домохозяйства, фирмы и государство. Функции рыночного механизма. Рынок и государство.

Виды экономического обмена. Определение рыночной экономики. Функции рынка, структура рынка, товар и его свойства, стоимость, ценность, полезность товара, двойственный характер труда воплощенный в товаре: конкретный и абстрактный труд, услуга как товар, закон стоимости, его содержание и функции в рыночной экономике, инфраструктура рынка, преимущества рынка, «провалы» рынка, функции государства в рыночной экономике, направления деятельности государства, прямое и косвенное регулирование, типы экономической политики, причины неэффективности государства.

Вопросы для самоподготовки:

1. Рынок: сущность, условия возникновения и развития.
2. Товар и его свойства. Услуга как товар.
3. Стоимость, ценность, полезность товара.
4. Основные функции рынка и его структура.
5. Преимущества и недостатки рыночного регулирования.
6. Функции и направления деятельности государства.
7. Экономическая политика государства: инструменты, виды, причины неэффективности.

Тема 2.2 Рыночное равновесие. Общественная выгода от конкурентного равновесия

Цель: выяснить природу и форму обменных операций

Перечень изучаемых элементов содержания:

Рыночный спрос факторы, влияющие на рыночный спрос. Функция спроса и объем спроса. Кривая спроса. Закон спроса. Индивидуальный и рыночный спрос. Рыночный спрос и индивидуальный спрос, взаимодополняемые и взаимозаменяемые товары, закон спроса, парадоксы спроса, эффект Гиффена, эффект Веблена, «асимметричность информации», инфляционные ожидания, функциональный и нефункциональный спрос, классификация потребительского спроса по Х. Лейбенштайну.

Рыночное предложение. Факторы, влияющие на рыночное предложение. Функция предложения и объем предложения. Кривая предложения. Закон предложения. Функции предложения.

Взаимодействие спроса и предложения. Равновесие, рынок, равновесная цена. Механизм установления равновесия, равновесная цена, равновесный объем, свойства рыночного равновесия. Множественность рыночного равновесия, частичное рыночное равновесие, области экономической активности, модель паутины, устойчивость равновесия по А.Маршаллу и Л.Вальрасу. Равновесная цена и ее функции. Рыночная динамика. Виды рыночного равновесия и государственное воздействие на механизм рыночного ценообразования. Работа рыночного механизма и динамическая эффективность рынка.

Излишки потребителя и производителя. Благополучие потребителей, измерение потребительского излишка. Определение излишка производителя, определение излишка производителя с помощью кривой предложения. Общественное благополучие и экономическая эффективность. Оценка рыночного равновесия с точки зрения общественной выгоды, влияние налогообложения и дотаций.

Рынок покупателя, рынок продавца, изменение равновесия, дефицит и излишек, государственное регулирование ценообразования, контроль за ценами, «цена пола», «цена потолка», налоги и дотации, фиксированные цены, цена «черного рынка», объемы «контрабанды», спекулянты и устойчивость равновесия.

Вопросы для самоподготовки:

1. Понятие спроса и его функция. Закон спроса.
2. Кривая спроса и ее особенности.
3. Предложение и его функция. Закон предложения.
4. Факторы изменения предложения. Цена предложения.
5. Взаимодействие спроса и предложения. Рыночное равновесие.
6. Механизм установления равновесия. Рыночная динамика.
7. Свойства рыночного равновесия.
8. Государственное регулирование ценообразования.
9. Потребительский излишек.
10. Излишек производителей.
11. Благополучие потребителя и рыночная эффективность.
12. Налоги, дотации и общественные излишки.
13. Спекулянты и устойчивость рыночного равновесия;
14. Влияние эластичности спроса по цене на тип конкуренции.

Тема 2.3: Эластичность спроса и предложения

Цель: изучить методы расчета чувствительности и практического ее применения в экономике.

Перечень изучаемых элементов содержания:

Понятие эластичности, ее свойства и виды, способы ее определения: приростной и темповый методы, метод сравнительной статики, показатели эластичности.

Эластичность спроса по цене и ее детерминанты, Эластичность спрос по доходу, точечная эластичность, дуговая эластичность, перекрестная эластичность, абсолютно неэластичные спрос и предложение, абсолютно эластичные спрос и предложение, единичная эластичность предложения и факторы, влияющие на эластичность предложения, фактор времени, эластичность спроса по цене и общая выручка.

Практическое применение фактора эластичного спроса и предложения в бизнесе и экономической политике. Эластичность и налогообложение. Прогнозирование оптимального объема выпуска. Экономический анализ прямых государственных мер. Оценка по показателю выручки. Графический анализ последствий изменения в ценообразовании.

Вопросы для самоподготовки:

1. Ценовая эластичность и распределение налогового бремени Понятие эластичности, ее свойства и виды.
2. Эластичность спроса по цене и ее детерминанты. Перекрестная эластичность.
3. Эластичность спроса по цене и совокупная выручка.
4. Эластичность спроса относительно дохода.
5. Эластичность предложения.

6. Практическое применение эластичности в микроанализе.

ПРАКТИЧЕСКОЕ ЗАДАНИЕ К РАЗДЕЛУ 2

Форма практического задания: расчетное практическое задание

Примерные расчетно-практические задания к разделу 2:

Задача № 2.1. На рынке товара X функция спроса задана как $Q_d = 360 - 30P$, а функция предложения задана как $Q_s = 20P - 40$. Ответьте на несколько вопросов про рынок товара X. Чему равна равновесная цена?. Чему равен равновесный объем продаж? Чему равен излишек производителя (PS) в точке равновесия?

Задача № 2.2. На рынке некоторого товара функция спроса задана как $Q_d = 300 - 3P$, а функция предложения задана как $Q_s = 2P - 50$, где P – цена товара, Q_d - величина спроса на него, а Q_s - величина предложения. Рассчитайте равновесную цену, которая установится на этом рынке.

Задача № 2.3. В продолжение предыдущего вопроса. На рынке некоторого товара функция спроса задана как $Q_d = 300 - 3P$, а функция предложения задана как $Q_s = 2P - 50$, где P – цена товара, Q_d - величина спроса на него, а Q_s - величина предложения. Рассчитайте величину излишка производителя на этом рынке в ситуации .

Задача № 2.4. Когда говядина стоила 200 руб./кг. величина спроса на курятину составляла 1000 кг. в неделю. После того, как цена говядины выросла до 400 руб./кг. (при прочих равных условиях), величина спроса на курятину составила 3000 кг. в неделю. Рассчитайте величину перекрестной эластичности спроса на курятину по цене говядины по формуле ДУГОВОЙ эластичности.

РУБЕЖНЫЙ КОНТРОЛЬ К РАЗДЕЛУ 2: форма рубежного контроля – компьютерное тестирование.

Оформление работ, выполняемых в рамках самостоятельной работы осуществляется в соответствии с Методическими указаниями по оформлению письменных работ обучающихся в рамках самостоятельной работы, утвержденными Учебно-методическим советом РГСУ, Протокол № 2 от 25 июня 2015 года.

Конкретные практические задания и задания для рубежного контроля определяются в учебно-методических материалах по работе обучающихся в электронной информационно-образовательной среде РГСУ с применением технологий электронного обучения по данной дисциплине, утверждаемых ежегодно факультетом.

РАЗДЕЛ 4. ФОНД ОЦЕНОЧНЫХ СРЕДСТВ ДЛЯ ПРОВЕДЕНИЯ ПРОМЕЖУТОЧНОЙ АТТЕСТАЦИИ ОБУЧАЮЩИХСЯ ПО ДИСЦИПЛИНЕ

4.1. Форма промежуточной аттестации обучающегося по дисциплине

Контрольным мероприятием промежуточной аттестации обучающихся по учебной дисциплине является **зачет с оценкой**, который проводится в **устной** форме.

4.2. Перечень компетенций с указанием этапов их формирования в процессе освоения образовательной программы

Код компетенции	Содержание компетенции (части компетенции)	Результаты обучения	Этапы формирования компетенций в процессе освоения образовательной программы
УК-10	Способен принимать обоснованные экономические решения в различных областях жизнедеятельности	<i>Знать:</i> основные принципы функционирования экономики	Этап формирования знаний

		<i>Уметь:</i> использовать основы экономических знаний для решения в различных сферах личной и профессиональной деятельности	Этап формирования умений
		<i>Владеть:</i> навыками применения экономических принципов при принятии решений различного характера	Этап формирования навыков и получения опыта
УК-11	Способен формировать нетерпимое отношение к коррупционному поведению	<i>Знать:</i> об особенностях проявления коррупционного поведения	Этап формирования знаний
		<i>Уметь:</i> Формировать в себе нетерпимое отношение к коррупционному поведению	Этап формирования умений
		<i>Владеть:</i> навыками нетерпимого отношения к коррупционному поведению в практической деятельности	Этап формирования навыков и получения опыта

4.3 Описание показателей и критериев оценивания компетенций на различных этапах их формирования, описание шкал оценивания

Код компетенции	Этапы формирования компетенций	Показатель оценивания компетенции	Критерии и шкалы оценивания
УК-10, УК-11	Этап формирования знаний.	Теоретический блок вопросов. Уровень освоения программного материала, логика и грамотность изложения, умение самостоятельно обобщать и излагать материал	1) обучающийся глубоко и прочно освоил программный материал, исчерпывающе, последовательно, грамотно и логически стройно его излагает, тесно увязывает с задачами и будущей деятельностью, не затрудняется с ответом при видоизменении задания, умеет самостоятельно обобщать и излагать

			<p>материал, не допуская ошибок – 9-10 баллов;</p> <p>2) обучающийся твердо знает программный материал, грамотно и по существу излагает его, не допуская существенных неточностей в ответе на вопрос, может правильно применять теоретические положения -7-8 баллов;</p> <p>3) обучающийся освоил основной материал, но не знает отдельных деталей, допускает неточности, недостаточно правильные формулировки, нарушает последовательность в изложении программного материала - 5-6 баллов;</p> <p>4) обучающийся не знает значительной части программного материала, допускает существенные ошибки -0-4 балла.</p>
УК-10, УК-11	Этап формирования умений.	<p>Аналитическое задание (<i>задачи, ситуационные задания, кейсы, проблемные ситуации и т.д.</i>)</p> <p>Практическое применение теоретических положений применительно к профессиональным задачам, обоснование принятых решений</p>	<p>1) свободно справляется с задачами и практическими заданиями, правильно обосновывает принятые решения, задание выполнено верно, даны ясные аналитические выводы к решению задания, подкрепленные теорией - 9-10 баллов;</p> <p>2) владеет необходимыми умениями и навыками при выполнении практических заданий, задание выполнено верно, отмечается хорошее развитие аргумента, однако отмечены погрешности в ответе, скорректированные при собеседовании -7-8 баллов;</p>
УК-10, УК-11	Этап формирования навыков и получения опыта.	<p>Аналитическое задание (<i>задачи, ситуационные задания, кейсы, проблемные ситуации и т.д.</i>)</p> <p>Решение практических</p>	<p>3) испытывает затруднения в выполнении практических заданий, задание выполнено с ошибками, отсутствуют логические выводы и заключения к решению 5-6 баллов;</p> <p>4) практические задания,</p>

		заданий и задач, владение навыками и умениями при выполнении практических заданий, самостоятельность, умение обобщать и излагать материал.	задачи выполняет с большими затруднениями или задание не выполнено вообще, или задание выполнено не до конца, нет четких выводов и заключений по решению задания, сделаны неверные выводы по решению задания - 0-4 баллов.
--	--	--	--

4.4 Типовые контрольные задания или иные материалы, необходимые для оценки знаний, умений, навыков и (или) опыта деятельности, характеризующих этапы формирования компетенций в процессе освоения образовательной программы

Примерные вопросы для проведения промежуточной аттестации обучающихся по дисциплине

Теоретический блок вопросов:

1. Предмет экономической теории. Формирование основных направлений экономической теории и их эволюция.
2. Методология и основные методы экономической теории.
3. Потребности, ресурсы, выбор. Экономические интересы и потребности. Закон повышения потребностей.
4. Специфика микроэкономического анализа в экономической теории. Субъекты рыночных отношений и их взаимодействие.
5. Принцип альтернативности и производственные возможности.
6. Экономическое содержание категории собственность.
7. Теория прав собственности.
8. Правовые предпосылки рыночного хозяйства и трансакционные издержки.
9. Формы собственности и их характеристика.
10. Экономическая система: содержание, структура и критерии классификации.
11. Характеристика основных классификаций экономических систем.
12. Условия формирования и функционирования свободного рынка. «Провалы рынка».
13. Роль государства в рыночной экономике.
14. Рыночный спрос. Факторы, на него влияющие. Кривая спроса.
15. Рыночное предложение. Факторы, на него влияющие. Кривые предложения.
16. Взаимодействие спроса и предложения. Рыночное равновесие и его динамика.
17. Государственное регулирование ценообразования в условиях рыночной экономики его последствия.
18. Ценовая эластичность спроса и ее практическое назначение. Перекрестная эластичность. Эластичность спроса относительно дохода.
19. Ценовая эластичность предложения и фактор времени.
20. Излишек потребителя и производителя. Общественная выгода от рыночного равновесия.
21. Полезность и ее функция. Сущность количественного и порядкового подхода к анализу полезности.
22. Государственное регулирование экономики
23. Достоинства и недостатки рыночного регулирования.
24. Основные направления государственной политики.
25. Провалы рынка.

Аналитическое задание:

- Петров хочет купить мебельный гарнитур. Он должен затратить на поиски дешевого и качественного варианта 7 рабочих дней, для чего намерен взять отпуск без сохранения заработка. Если он не сделает этого, то купит гарнитур на 20% дороже. В день Петров зарабатывает 1000 руб.
- Какова должна быть цена гарнитура для того, чтобы рационально мыслящему Петрову было все равно – искать дешевый вариант или нет?
- Самолетом из Москвы во Владивосток можно добраться за 8 ч, но с учетом сопутствующих затрат времени можно считать, что сутки для работы или отдыха теряются. Поездка в поезде займет 9 дней. Авиабилет стоит 900 р., а железнодорожный билет 500 р.
- а) Какой способ передвижения дешевле для человека, зарабатывающего 50 р. каждый рабочий день с понедельника по пятницу.
- б) Если 4 из 9 дней пути на поезде приходятся на выходные, то сколько должен зарабатывать в будний день наш путешественник, чтобы ему было все равно с чисто экономической позиции - лететь в выходной день или ехать поездом?
- Иванов хочет отремонтировать квартиру. Он может нанять мастеров и заплатить им 15 тыс. р., а может все сделать сам, тогда ремонт будет стоить ему только 5 тыс. р. (цена материалов). Но придется взять отпуск без сохранения заработка. В день он зарабатывает 500 р. Какое максимальное число дней может потратить на ремонт Иванов, чтобы не нести убытки.
- На одном поле фермер может произвести 500 т картофеля или 100 т пшеницы, а на другом альтернативная стоимость выращивания 2 т пшеницы равна 5 т картофеля при максимальном производстве картофеля, равном 1000 т. Построить кривую производственных возможностей фермера.
- Средневековый кузнец специализируется на копьях и плугах. Могут ли его альтернативные производственные возможности описываться следующими данными?

Копья, шт	36	30	24	18	12	6	0
Плуги, шт	0	2	5	9	12	15	17

- На рынке товара X функция спроса задана как $Q_d = 360 - 30P$, а функция предложения задана как $Q_s = 20P - 40$. Ответьте на несколько вопросов про рынок товара X. Чему равна равновесная цена? Чему равен равновесный объем продаж? Чему равен излишек производителя (PS) в точке равновесия?
- На рынке некоторого товара функция спроса задана как $Q_d = 300 - 3P$, а функция предложения задана как $Q_s = 2P - 50$, где P – цена товара, Q_d - величина спроса на него, а Q_s - величина предложения. Рассчитайте равновесную цену, которая установится на этом рынке.
- В продолжение предыдущего вопроса. На рынке некоторого товара функция спроса задана как $Q_d = 300 - 3P$, а функция предложения задана как $Q_s = 2P - 50$, где P – цена товара, Q_d - величина спроса на него, а Q_s - величина предложения. Рассчитайте величину излишка производителя на этом рынке в ситуации .
- Когда говядина стоила 200 руб./кг. величина спроса на курятину составляла 1000 кг. в неделю. После того, как цена говядины выросла до 400 руб./кг. (при прочих равных условиях), величина спроса на курятину составила 3000 кг. в неделю. Рассчитайте величину перекрестной эластичности спроса на курятину по цене говядины по формуле дуговой эластичности.

4.5 Методические материалы, определяющие процедуры оценивания знаний, умений, навыков и (или) опыта деятельности, характеризующих этапы формирования компетенций

Промежуточная аттестации по дисциплине (модулю) проводится в соответствии с Положением о промежуточной аттестации обучающихся по основным профессиональным образовательным программам в Российском государственном социальном университете и Положение о балльно-рейтинговой системе оценки успеваемости обучающихся по основным профессиональным образовательным программам – программам среднего профессионального образования, программам бакалавриата, программам специалитета, программам магистратуры в Российском государственном социальном университете.

На промежуточную аттестацию отводится 20 рейтинговых баллов.

Ответы обучающегося на контрольном мероприятии промежуточной аттестации оцениваются педагогическим работником по 20 - балльной шкале, а итоговая оценка по дисциплине (модулю) выставляется по пятибалльной системе для экзамена/дифференцированного зачета и по системе зачтено/не зачтено для зачета.

Критерии выставления оценки определяются Положением о балльно-рейтинговой системе оценки успеваемости обучающихся по основным профессиональным образовательным программам – программам среднего профессионального образования, программам бакалавриата, программам специалитета, программам магистратуры в Российском государственном социальном университете.

РАЗДЕЛ 5. УСЛОВИЯ РЕАЛИЗАЦИИ ДИСЦИПЛИНЫ

5.1. Перечень основной и дополнительной учебной литературы для освоения дисциплины

5.1.1. Основная литература

Гребенников, П. И. Экономика : учебник для вузов / П. И. Гребенников, Л. С. Тарасевич. — 5-е изд., перераб. и доп. — Москва : Издательство Юрайт, 2022. — 310 с. — (Высшее образование). — ISBN 978-5-534-08979-0. — Текст : электронный // Образовательная платформа Юрайт [сайт]. — URL: <https://urait.ru/bcode/488548>

Шимко, П. Д. Экономика : учебник и практикум для вузов / П. Д. Шимко. — 4-е изд., испр. и доп. — Москва : Издательство Юрайт, 2022. — 436 с. — (Высшее образование). — ISBN 978-5-534-06769-9. — Текст : электронный // Образовательная платформа Юрайт [сайт]. — URL: <https://urait.ru/bcode/488851>

5.1.2. Дополнительная литература

1. Ким, И. А. Микроэкономика : учебник и практикум для вузов / И. А. Ким. — Москва : Издательство Юрайт, 2020. — 328 с. — (Высшее образование). — ISBN 978-5-534-01637-6. — Текст : электронный // ЭБС Юрайт [сайт]. — URL: <https://urait.ru/bcode/450050>
2. Коршунов, В. В. Экономическая теория (для не-экономистов) : учебник для вузов / В. В. Коршунов. — 3-е изд., испр. и доп. — Москва : Издательство Юрайт, 2020. — 237 с. — (Высшее образование). — ISBN 978-5-534-11331-0. — Текст : электронный // ЭБС Юрайт [сайт]. — URL: <https://urait.ru/bcode/450012>

3. Экономика: учебник для студентов высших учебных заведений, обучающихся по неэкономическим направлениям : [16+] / Е.А. Капогузов, Г.М. Самошилова, А.Л. Карпов и др. ; под общ. ред. Е.А. Капогузова ; Омский государственный университет им. Ф. М. Достоевского. – Омск : Омский государственный университет им. Ф.М. Достоевского, 2019. – 244 с. : ил. – Режим доступа: по подписке. – URL: <https://biblioclub.ru/index.php?page=book&id=575765> .– Библиогр. в кн. – ISBN 978-5-7779-2392-9. – Текст : электронный.
4. Экономика : учебное пособие : [12+] / Е.Н. Акимова, А.Н. Абрамов, О.В. Шатаева, М.Н. Лавров. – Москва ; Берлин : Директ-Медиа, 2020. – 201 с. – Режим доступа: по подписке. – URL: <https://biblioclub.ru/index.php?page=book&id=601574> . – Библиогр. в кн. – ISBN 978-5-4499-1797-3. – Текст : электронный.
5. Экономика : учебное пособие : [16+] / О.В. Шатаева, Е.Н. Акимова, О.Т. Шипкова, А.В. Савинов. – Москва ; Берлин : Директ-Медиа, 2019. – 172 с. : ил., табл. – Режим доступа: по подписке. – URL: <https://biblioclub.ru/index.php?page=book&id=567448> .– Библиогр. в кн. – ISBN 978-5-4499-0256-6. – DOI 10.23681/567448. – Текст : электронный.

5.2 Перечень ресурсов информационно-коммуникационной сети «Интернет», необходимых для освоения дисциплины (модуля)

Название электронного ресурса	Описание электронного ресурса	Используемый для работы адрес
Университетская информационная система РОССИЯ (УИС РОССИЯ)	Университетская информационная система РОССИЯ (УИС РОССИЯ) – электронная библиотека и база для исследований и учебных курсов в области экономики, управления, социологии, лингвистики, философии, филологии, международных отношений и других гуманитарных наук. УИС РОССИЯ поддерживается на базе Научно-исследовательского вычислительного центра МГУ имени М.В. Ломоносова	https://uisrussia.msu.ru/ 100% доступ
Электронная библиотека учебников	На сайте представлены учебники, лекции, доклады, монографии по естественным и гуманитарным наукам.	http://studentam.net 100% доступ
Cyberleninka	Содержит каталог научной периодики по большому количеству научных дисциплин, который содержит полную информацию о научных журналах в электронном виде, включающую их описания и все вышедшие выпуски с содержанием, темами научных статей и их полными текстами.	http://cyberleninka.ru/journal 100% доступ
Единое окно доступа к образовательным ресурсам	Информационная система предоставляет свободный доступ к каталогу образовательных интернет-ресурсов и полнотекстовой электронной учебно-методической библиотеке для общего и профессионального образования	http://window.edu.ru/library 100% доступ
Электронные библиотеки. Электронные библиотеки, словари, энциклопедии	Интернет-ресурсы образовательного и научно-образовательного назначения, оформленные в виде электронных библиотек, словарей и энциклопедий, предоставляют открытый доступ к	http://gigabaza.ru/doc/131454.html 100% доступ

	полнотекстовым информационным ресурсам, представленным в электронном формате — учебникам и учебным пособиям, хрестоматиям и художественным произведениям, историческим источникам и научно-популярным статьям, справочным изданиям и др.	
--	--	--

5.3 Методические указания для обучающихся по освоению дисциплины (модуля)

Освоение обучающимся дисциплины «Экономика» предполагает изучение материалов дисциплины на аудиторных занятиях и в ходе самостоятельной работы. Аудиторные занятия проходят в форме лекций, семинаров и практических занятий. Самостоятельная работа включает разнообразный комплекс видов и форм работы обучающихся.

Для успешного освоения дисциплины и достижения поставленных целей необходимо внимательно ознакомиться с рабочей программой дисциплины (модуля), доступной в электронной информационно-образовательной среде РГСУ.

Следует обратить внимание на списки основной и дополнительной литературы, на предлагаемые преподавателем ресурсы информационно-телекоммуникационной сети Интернет. Эта информация необходима для самостоятельной работы обучающегося.

При подготовке к аудиторным занятиям необходимо помнить особенности каждой формы его проведения.

Подготовка к учебному занятию лекционного типа заключается в следующем.

С целью обеспечения успешного обучения обучающийся должен готовиться к лекции, поскольку она является важнейшей формой организации учебного процесса, поскольку:

- знакомит с новым учебным материалом;
- разъясняет учебные элементы, трудные для понимания;
- систематизирует учебный материал;
- ориентирует в учебном процессе.

С этой целью:

- внимательно прочитайте материал предыдущей лекции;
- ознакомьтесь с учебным материалом по учебнику и учебным пособиям с темой прочитанной лекции;
- внесите дополнения к полученным ранее знаниям по теме лекции на полях лекционной тетради;
- запишите возможные вопросы, которые вы зададите лектору на лекции по материалу изученной лекции;
- постарайтесь уяснить место изучаемой темы в своей подготовке;
- узнайте тему предстоящей лекции (по тематическому плану, по информации лектора) и запишите информацию, которой вы владеете по данному вопросу.

Подготовка к занятию семинарского типа

Предварительная подготовка к учебному занятию семинарского типа заключается в изучении теоретического материала в отведенное для самостоятельной работы время, ознакомление с инструктивными материалами с целью осознания задач лабораторной работы/практического занятия, техники безопасности при работе с приборами, веществами.

Работа во время проведения учебного занятия семинарского типа включает:

– консультирование студентов преподавателями и вспомогательным персоналом с целью предоставления исчерпывающей информации, необходимой для самостоятельного выполнения предложенных преподавателем задач, ознакомление с правилами техники безопасности при работе в лаборатории;

– самостоятельное выполнение заданий согласно обозначенной учебной программой тематики.

Это является необходимым условием при проведении рубежного контроля и допуска к зачету с оценкой. При получении неудовлетворительных результатов обучающийся имеет право в дополнительное время пересдать преподавателю работу до проведения промежуточной аттестации.

Самостоятельная работа.

Для более углубленного изучения темы задания для самостоятельной работы рекомендуется выполнять параллельно с изучением данной темы. При выполнении заданий по возможности используйте наглядное представление материала. Более подробная информация о самостоятельной работе представлена в разделах «Учебно-методическое обеспечение самостоятельной работы по дисциплине (модулю)», «Методические указания к самостоятельной работе по дисциплине (модулю)».

5.4 Информационно-технологическое обеспечение образовательного процесса по дисциплины (модуля)

5.4.1. Средства информационных технологий

1. Персональные компьютеры;
2. Средства доступа в Интернет;
3. Проектор.

5.4.2. Программное обеспечение

1. Операционная система: Astra Linux SE или Windows 7
2. Пакет офисных программ: LibreOffice или Microsoft Office Professional Plus 2007 Russian Academic
3. Справочная система Консультант+
4. Okular или Acrobat Reader DC
5. Ark или 7-zip
6. SKY DNS
7. TrueConf (client)

5.4.3. Информационные справочные системы и профессиональные базы данных

Название электронного ресурса	Описание электронного ресурса	Используемый для работы адрес
ЭБС «Университетская библиотека онлайн»	Электронная библиотека учебников, учебных пособий, монографий, периодических изданий, справочников, словарей, энциклопедий, видео- и аудиоматериалов, иллюстрированных изданий	http://biblioclub.ru/ 100% доступ
Научная электронная библиотека "eLIBRARY.ru"	Крупнейший российский информационно-аналитический портал в области науки, технологии, медицины и	http://elibrary.ru/ 100% доступ

	образования, содержащий рефераты и полные тексты научных публикаций	
ЭБС издательства «Юрайт»	Виртуальный читальный зал учебников и учебных пособий от авторов ведущих вузов России по различным дисциплинам	https://urait.ru/ 100% доступ
ЭБС "Book.ru"	Онлайн библиотека актуальной учебной и научной литературы.	http://www.book.ru 100% доступ
База данных "EastView"	Полнотекстовая база данных источников по общественным и гуманитарным наукам.	http://ebiblioteka.ru/ 100% доступ
База данных международного индекса научного цитирования "Scopus"	Библиографическая и реферативная база данных и инструмент для отслеживания цитируемости статей, опубликованных в научных изданиях	http://www.scopus.com/ 100% доступ
База данных международного индекса научного цитирования "Web of Science"	Библиографическая и реферативная база данных и инструмент для отслеживания цитируемости статей, опубликованных в научных изданиях	http://webofknowledge.com 100% доступ
Видеотека учебных фильмов «Решение»	Коллекция учебных видеофильмов	http://eduvideo.online 100% доступ

5.5 Материально-техническое обеспечение образовательного процесса по дисциплине (модулю)

Для изучения дисциплины (модуля) «**Экономика**» в рамках реализации основной профессиональной образовательной программы по специальности **37.05.02 «Психология служебной деятельности»** используются:

Учебная аудитория для занятий лекционного типа оснащена специализированной мебелью (стол для преподавателя, парты, стулья, доска для написания мелом); техническими средствами обучения (видеопроекторное оборудование, средства звуковоспроизведения, экран и имеющие выход в сеть Интернет).

Учебная аудитория для занятий семинарского типа: оснащена специализированной мебелью (стол для преподавателя, парты, стулья, доска для написания мелом); техническими средствами обучения (видеопроекторное оборудование, средства звуковоспроизведения, экран и имеющие выход в сеть Интернет).

Помещения для самостоятельной работы обучающихся: оснащены специализированной мебелью (парты, стулья) техническими средствами обучения (персональные компьютеры с доступом в сеть интернет и обеспечением доступа в электронно-информационную среду университета, программным обеспечением).

5.6 Образовательные технологии

При реализации дисциплины (модуля) «**Экономика**» применяются различные образовательные технологии, в том числе технологии электронного обучения.

Освоение дисциплины (модуля) «**Экономика**» предусматривает использование в учебном процессе активных и интерактивных форм проведения учебных занятий в форме разбор конкретных ситуаций в сочетании с внеаудиторной работой с целью формирования и развития **профессиональных** навыков обучающихся.

При освоении дисциплины (модуля) «**Экономика**» предусмотрено применением электронного обучения.

Учебные часы дисциплины (модуля) «**Экономика**» предусматривают классическую контактную работу преподавателя с обучающимся в аудитории и контактную работу посредством электронной информационно-образовательной среды в синхронном и асинхронном режиме (вне аудитории) посредством применения возможностей компьютерных технологий (электронная почта, электронный учебник, тестирование, вебинар, видеофильм, презентация, форум и др.).

В рамках дисциплины «**Экономика**» предусмотрены встречи с руководителями и работниками организаций, деятельность которых связана со специализацией реализуемой основной профессиональной образовательной программы высшего образования – программы специалитета.

Лист регистрации изменений

№ п/п	Содержание изменения	Реквизиты документа об утверждении изменения	Дата введения изменения
1.	Утверждена и введена в действие на основании Федерального государственного образовательного стандарта высшего профессионального образования по специальности 37.05.02 Психология служебной деятельности (уровень специалитета), утвержденным приказом Министерства образования и науки Российской Федерации от 26 мая 2020 № 683	Протокол Ученого совета РГСУ № 7 от «02» марта 2022 года	03.03.2022



Министерство науки и высшего образования Российской Федерации
ФЕДЕРАЛЬНОЕ ГОСУДАРСТВЕННОЕ БЮДЖЕТНОЕ ОБРАЗОВАТЕЛЬНОЕ
УЧРЕЖДЕНИЕ
ВЫСШЕГО ОБРАЗОВАНИЯ
«РОССИЙСКИЙ ГОСУДАРСТВЕННЫЙ СОЦИАЛЬНЫЙ
УНИВЕРСИТЕТ»

УТВЕРЖДАЮ

Декан факультета
информационных технологий

_____/ С.В. Крапивка /
18 мая 2022 г.

**РАБОЧАЯ ПРОГРАММА ДИСЦИПЛИНЫ (МОДУЛЯ)
ИНФОРМАТИКА И ОСНОВЫ ИНФОРМАЦИОННО-
КОММУНИКАЦИОННЫХ ТЕХНОЛОГИЙ (ОБЯЗАТЕЛЬНАЯ
ЧАСТЬ)**

**Специальность
37.05.02 «Психология служебной деятельности»**

**Специализация
«Психология менеджмента и организационное консультирование»**

**ОБРАЗОВАТЕЛЬНАЯ ПРОГРАММА ВЫСШЕГО ОБРАЗОВАНИЯ -
ПРОГРАММА СПЕЦИАЛИТЕТА**

**Уровень профессионального образования
Высшее образование – специалитет**

**Форма обучения
Очная**

Москва 2022

Рабочая программа дисциплины (модуля) **Информатика и основы информационно-коммуникационных технологий (Обязательная часть)** разработана на основании федерального государственного образовательного стандарта высшего образования - *специалитета* по специальности **37.05.02 Психология служебной деятельности (уровень специалитета)**, утвержденного приказом Министерства образования и науки Российской Федерации от 26.05.2020 № 683, учебного плана по основной профессиональной образовательной программе высшего образования - программы *специалитета* по специальности **37.05.02 Психология служебной деятельности (уровень специалитета)**, а также с учетом рекомендованной примерной основной образовательной программой и с учетом следующих профессиональных стандартов, сопряженных с профессиональной деятельностью выпускника:

– 03.008 «Психолог в социальной сфере»;

Рабочая программа дисциплины (модуля) разработана рабочей группой в составе: к.п.н. Е.Ю. Романова.

Руководитель основной профессиональной образовательной программы канд. психол. наук, доцент, доцент факультета психологии



М.А. Ковалева

Рабочая программа дисциплины (модуля) обсуждена и утверждена на Ученом совете факультета информационных технологий
Протокол № 7 от «02» марта 2022 года

Декан факультета
кандидат педагогических наук,
доцент



С.В. Крапивка

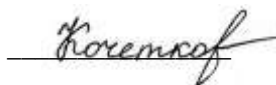
(подпись)

Рабочая программа дисциплины (модуля) рекомендована к утверждению представителями организаций-работодателей:

д.т.н., ведущий научный сотрудник

С.А. Кочетков

ФГБУН Институт проблем управления
им. В.А.Трапезникова Российской академии наук



(подпись)

д.т.н., главный научный сотрудник, профессор
ФГБУН Институт проблем управления

С.А. Краснова

им. В.А. Трапезникова Российской академии наук



(подпись)

Рабочая программа дисциплины (модуля) рецензирована и рекомендована к утверждению:

ФГБУН Институт проблем управления
им. В.А.Трапезникова Российской академии наук, главный н.с., д.т.н.



Е.А. Гребенюк

(подпись)

Заместитель декана по учебной работе
факультета информационных технологий РГСУ,
к.п.н., доцент



С.В. Пивнева

(подпись)

Согласовано
Научная библиотека, директор



И.Г. Маляр

(подпись)

СОДЕРЖАНИЕ:

РАЗДЕЛ 1. ПАСПОРТ РАБОЧЕЙ ПРОГРАММЫ УЧЕБНОЙ ДИСЦИПЛИНЫ.....	4
1.1. Цель и задачи дисциплины (модуля).....	4
1.2. Место дисциплины (модуля) в структуре основной профессиональной образовательной программы.....	4
1.3. Планируемые результаты обучения по учебной дисциплине в рамках планируемых результатов освоения основной профессиональной образовательной программы высшего образования – программы специалитета соотнесенные с установленными индикаторами достижения компетенций...4	
РАЗДЕЛ 2. СТРУКТУРА И СОДЕРЖАНИЕ ДИСЦИПЛИНЫ.....	7
2.1 Объем дисциплины, включая контактную работу обучающегося с педагогическими работниками и самостоятельную работу обучающегося.....	7
2.2. Учебно-тематический план дисциплины	8
РАЗДЕЛ 3. УЧЕБНО-МЕТОДИЧЕСКОЕ ОБЕСПЕЧЕНИЕ САМОСТОЯТЕЛЬНОЙ РАБОТЫ ОБУЧАЮЩИХСЯ ПО ДИСЦИПЛИНЕ	9
3.1. Виды самостоятельной работы обучающихся по дисциплине (модулю)	9
3.2 Методические указания к самостоятельной работе по дисциплине (модулю)	10
РАЗДЕЛ 4. ФОНД ОЦЕНОЧНЫХ СРЕДСТВ ДЛЯ ПРОВЕДЕНИЯ ПРОМЕЖУТОЧНОЙ АТТЕСТАЦИИ ОБУЧАЮЩИХСЯ ПО УЧЕБНОЙ ДИСЦИПЛИНЕ	14
4.1. Форма промежуточной аттестации обучающегося по учебной дисциплине	14
4.2. Перечень компетенций с указанием этапов их формирования в процессе освоения образовательной программы	14
4.3 Описание показателей и критериев оценивания компетенций на различных этапах их формирования, описание шкал оценивания.....	16
4.4 Типовые контрольные задания или иные материалы, необходимые для оценки знаний, умений, навыков и (или) опыта деятельности, характеризующих этапы формирования компетенций в процессе освоения образовательной программы.....	18
4.5 Методические материалы, определяющие процедуры оценивания знаний, умений, навыков и (или) опыта деятельности, характеризующих этапы формирования компетенций.....	20
РАЗДЕЛ 5. УСЛОВИЯ РЕАЛИЗАЦИИ ДИСЦИПЛИНЫ.....	20
5.1. Перечень основной и дополнительной учебной литературы для освоения учебной дисциплины ..20	
5.2 Перечень ресурсов информационно-коммуникационной сети «Интернет», необходимых для освоения дисциплины (модуля)	21
5.3 Методические указания для обучающихся по освоению учебной дисциплины.....	22
5.4 Информационно-технологическое обеспечение образовательного процесса по учебной дисциплине	23
5.5 Материально-техническое обеспечение образовательного процесса по учебной дисциплине	25
5.6 Образовательные технологии.....	25
Лист регистрации изменений.....	27

РАЗДЕЛ 1. ПАСПОРТ РАБОЧЕЙ ПРОГРАММЫ УЧЕБНОЙ ДИСЦИПЛИНЫ

1.1. Цель и задачи дисциплины (модуля).

Цель учебной дисциплины заключается в формировании у студентов профессиональных компетенций, связанных с использованием информационных технологий, глобальных компьютерных сетей, программных средствах для обработки и управлением информацией, формировании практических навыков работы с информацией с использованием современного программного обеспечения с последующим применением в профессиональной сфере для решения прикладных задач.

Задачи учебной дисциплины:

1. Овладение навыками применения компьютерных технологий создания и обработки текстовых документов профессионального качества.
2. Формирование умений и получение навыков работы с табличным процессором.
3. Овладение навыками создания компьютерных презентаций.
4. Усвоение студентами знаний о современных методах, способах и средствах получения, хранения, переработки информации различных объемов и типов, в том числе в глобальных компьютерных сетях.
5. Приобретение практических навыков применения современных информационных технологий в профессиональной деятельности.

1.2. Место дисциплины (модуля) в структуре основной профессиональной образовательной программы.

Дисциплина (модуль) Информатика и основы информационно-коммуникационных технологий реализуется в обязательной части основной образовательной программы по специальности 37.05.02 «Психология служебной деятельности» очной формы обучения.

Изучение дисциплины (модуля) Информатика и основы информационно-коммуникационных технологий базируется на знаниях и умениях, имеющихся у обучающихся и полученных ими ранее в ходе освоения программного материала основной образовательной программы среднего общего образования.

Изучение дисциплины (модуля) Информатика и основы информационно-коммуникационных технологий является базовым для последующего освоения программного материала учебных дисциплин: «Психология труда», «Экспериментальная психология».

1.3. Планируемые результаты обучения по учебной дисциплине в рамках планируемых результатов освоения основной профессиональной образовательной программы высшего образования – программы специалитета соотнесенные с установленными индикаторами достижения компетенций.

Процесс освоения дисциплины (модуля) направлен на формирование у обучающихся следующих **универсальных и общепрофессиональных** компетенций: УК-4, ОПК-3, ОПК-11 в соответствии с основной профессиональной образовательной программой высшего образования – программой специалитета по специальности **37.05.02 «Психология служебной деятельности» (уровень специалитета)**.

В результате освоения дисциплины (модуля) обучающийся должен демонстрировать следующие результаты:

Категория компетенций	Код компетенции	Формулировка компетенции	Код и наименование индикатора достижения компетенции	Результаты обучения
Коммуникация	УК-4	Способен применять современные коммуникативные технологии, в том числе на иностранном(ых) языке(ах), для академического и профессионального взаимодействия	<i>УК-4.1 использует современные коммуникативные технологии, в том числе на иностранном(ых) языке(ах), для академического и профессионального взаимодействия</i>	<p><i>Знать: современные коммуникативные технологии, в том числе на иностранном(ых) языке(ах), для академического и профессионального взаимодействия</i></p> <p><i>Уметь: Использовать в профессиональной деятельности современные коммуникативные технологии, в том числе на иностранном(ых) языке(ах), для академического и профессионального взаимодействия</i></p> <p><i>Владеть: современными коммуникативными технологиями, в том числе на иностранном(ых) языке(ах), для академического и профессионального взаимодействия</i></p>
			<i>УК-4.2 Обосновывает коммуникативные технологии, в том числе на иностранном(ых) языке(ах), для академического и профессионального взаимодействия</i>	
Психологическая оценка, диагностика и экспертиза	ОПК-3	Способен применять надежные и валидные способы количественной и качественной психологической оценки при решении научных, прикладных и экспертных задач,	<i>ОПК-3.1 использует надежные и валидные способы количественной и качественной психологической оценки при решении научных, прикладных и экспертных задач</i>	<i>Знать: надежные и валидные способы количественной и качественной психологической оценки при решении научных, прикладных и экспертных задач, связанных со здоровьем человека, в том числе с учетом</i>

		связанных со здоровьем человека, в том числе с учетом принципов персонализированной медицины	<i>ОПК-3.2 Обосновывает надежные и валидные способы количественной и качественной психологической оценки при решении научных, прикладных и экспертных задач</i>	<i>принципов персонализированной медицины</i> <i>Уметь: Использовать в профессиональной деятельности надежные и валидные способы количественной и качественной психологической оценки при решении научных, прикладных и экспертных задач, связанных со здоровьем человека, в том числе с учетом принципов персонализированной медицины</i> <i>Владеть: надежными и валидными способами количественной и качественной психологической оценки при решении научных, прикладных и экспертных задач, связанных со здоровьем человека, в том числе с учетом принципов персонализированной медицины</i>
Информационно-коммуникационные технологии для профессиональной деятельности	ОПК-11	Способен понимать принципы работы современных информационных технологий и использовать их для решения задач профессиональной деятельности	ОПК-11.1 Демонстрирует принципы работы современных информационных технологий и использует их для решения задач профессиональной деятельности	Знать: основные принципы работы современных информационных технологий и использовать их для решения задач профессиональной деятельности Уметь: использовать в практической деятельности принципы работы

			ОПК-11.2 Использует принципы работы современных информационных технологий в профессиональной деятельности	современных информационных технологий и использовать их для решения задач профессиональной деятельности Владеть: основными принципами работы современных информационных технологий и использовать их для решения задач профессиональной деятельности
--	--	--	--	--

РАЗДЕЛ 2. СТРУКТУРА И СОДЕРЖАНИЕ ДИСЦИПЛИНЫ

2.1 Объем дисциплины, включая контактную работу обучающегося с педагогическими работниками и самостоятельную работу обучающегося

Общая трудоемкость дисциплины, изучаемой в 1 семестре, составляет 4 зачетные единицы. По дисциплине предусмотрен *зачет*.

Очная форма обучения

Вид учебной работы	Всего часов	Семестры			
		1			
Контактная работа обучающихся с педагогическими работниками	72	72			
Учебные занятия лекционного типа	20	20			
<i>из них: в форме практической подготовки</i>					
Практические занятия					
<i>из них: в форме практической подготовки</i>					
Лабораторные занятия	20	20			
<i>из них: в форме практической подготовки</i>					
Иная контактная работа	32	32			
<i>из них: в форме практической подготовки</i>					
Самостоятельная работа обучающихся	63	63			
Контроль промежуточной аттестации	9	9			

Форма промежуточной аттестации	зачет	зачет			
ОБЪЕМ ДИСЦИПЛИНЫ (МОДУЛЯ) В ЧАСАХ	144	144			

2.2. Учебно-тематический план дисциплины

Очной формы обучения

Раздел, тема	Виды учебной работы, академических часов										
	Всего	Самостоятельная работа	Контактная работа обучающихся с педагогическими работниками								
			Всего	Лекционные занятия	из них: в форме практической подготовки	практические занятия	из них: в форме практической подготовки	Лабораторные занятия	из них: в форме практической подготовки	Иная контактная работа	из них: в форме практической подготовки
Модуль 1 (Семестр 1)											
Раздел 1.1 Продвинутые методы обработки текстовых документов	36	16	20	6				6		8	
Раздел 1.2 Продвинутые методы обработки электронных таблиц	36	16	20	6				6		8	
Раздел 1.3 Создание эффектных презентаций	32	16	16	4				4		8	
Раздел 1.4 Автоматизация офиса. Организация совместной деятельности	31	15	16	4				4		8	
Контроль промежуточной аттестации (час)	9										
Общий объем, часов	144	63	72	20				20		32	

**РАЗДЕЛ 3. УЧЕБНО-МЕТОДИЧЕСКОЕ ОБЕСПЕЧЕНИЕ
САМОСТОЯТЕЛЬНОЙ РАБОТЫ ОБУЧАЮЩИХСЯ ПО ДИСЦИПЛИНЕ**

3.1. Виды самостоятельной работы обучающихся по дисциплине (модулю)

Очной формы обучения

Раздел, тема	Всего	Виды самостоятельной работы обучающихся					
		Академическая активность, час	Форма академической активности	Выполнение практ. заданий, час	Форма практического задания	Рубежный текущий контроль, час	Форма рубежного текущего контроля
Модуль 1 (семестр 2)							
Раздел 1.1 Продвинутое методы обработки текстовых документов	16	8	Подготовка к лекционным и практическим занятиям, самостоятельное изучение раздела в ЭИОС	6	лабораторный практикум	2	Компьютерное тестирование или иная форма рубежного контроля по усмотрению преподавателя
Раздел 1.2 Продвинутое методы обработки электронных таблиц	16	8	Подготовка к лекционным и практическим занятиям, самостоятельное изучение раздела в ЭИОС	6	лабораторный практикум	2	Компьютерное тестирование или иная форма рубежного контроля по усмотрению преподавателя
Раздел 1.3 Создание эффективных презентаций	16	8	Подготовка к лекционным и практическим занятиям, самостоятельное изучение раздела в ЭИОС	6	лабораторный практикум	2	Компьютерное тестирование или иная форма рубежного контроля по усмотрению преподавателя
Раздел 1.4 Автоматизация офиса. Организация совместной деятельности	15	8	Подготовка к лекционным и практическим занятиям, самостоятельное изучение раздела в ЭИОС	5	лабораторный практикум	2	Компьютерное тестирование или иная форма рубежного контроля по усмотрению преподавателя
Общий объем по модулю/семестру, часов	63	32		23		8	

Общий объем по дисциплине, часов	63	32		23		8	
---	-----------	-----------	--	-----------	--	----------	--

3.2 Методические указания к самостоятельной работе по дисциплине (модулю)

РАЗДЕЛ 1.1. ПРОДВИНУТЫЕ МЕТОДЫ ОБРАБОТКИ ТЕКСТОВЫХ ДОКУМЕНТОВ.

Цель: заключается в формировании у студентов профессиональных компетенций, связанных с использованием методов автоматизации работы с типовыми документами.

Перечень изучаемых элементов содержания

Форма представления текстовых данных в компьютере. Форматы текстовых файлов. Способы кодирования текстовой информации. Правила набора текста и форматирования документа с учетом дальнейшего использования. Понятия «связывание» и «внедрение» объектов. Назначение режима «Главный документ». Использование шаблонов для работы с типовыми документами. Работа со стилями и списками. Сложное форматирование документов. Таблицы. Графические объекты. Формулы. Ссылки. Рассылки. Рецензирование.

Вопросы для самоподготовки:

1. Способы управления свойствами символов текста.
2. Способы управления свойствами абзацев.
3. Способы управления свойствами страницы.
4. Понятие раздела документа, его свойства.
5. Колонтитулы и способы их создания.
6. Списки и их виды.
7. Понятие «Стиль» и возможности этой функции текстового процессора.
8. Сноски, назначение и виды.
9. Назначение закладок.
10. Назначение и способы создания примечаний.
11. Способы ввода информации об авторе примечаний при их создании.
12. Назначение и способы создания перекрестных ссылок.
13. Таблицы и способы их создания в MS Word.
14. Понятие «поля» и способы их использования для выполнения вычислений в документе.
15. Назначение, виды и способы создания диаграмм в документе.
16. Способы создания формул в тексте документа.
17. Виды графических объектов, создаваемых средствами ТП MS Word и способы управления их свойствами.
18. Понятие «стиля», Способы создания и изменения стиля.
19. Технология OLE. Понятия «связывание» и «внедрение» объектов.
20. Создание связанных и внедренных объектов в текстовом документе.
21. Списки и способы их создания и форматирования.
22. Понятие «полей» (инструкций) и правила их формирования.
23. Правила набора текста с учетом дальнейшего использования при подготовке публикаций.

ПРАКТИЧЕСКОЕ ЗАДАНИЕ К РАЗДЕЛУ 1.1

Форма практического задания: лабораторный практикум.

При изучении дисциплины (модуля) предусмотрено выполнение практического задания, которое выполняется в форме лабораторной работы.

РУБЕЖНЫЙ КОНТРОЛЬ К РАЗДЕЛУ 1.1:

форма рубежного контроля – компьютерное тестирование.

Пример вопросов:

(??) Основные функции текстового редактора:

(?) копирование, перемещение, уничтожение и сортировка фрагментов текста

(!) создание, редактирование, сохранение и печать текстов

(?) автоматическая обработка информации, представленной в текстовых файлах

(??) Что такое курсор?

(?) клавиша на клавиатуре

(!) отметка на экране дисплея, указывающая позицию, в которой будет отображен вводимый с клавиатуры символ

(?) наименьший элемент изображения на экране

РАЗДЕЛ 1.2 ПРОДВИНУТЫЕ МЕТОДЫ ОБРАБОТКИ ЭЛЕКТРОННЫХ ТАБЛИЦ

Цель: заключается в формировании у студентов профессиональных компетенций, связанных с освоением информационных технологий обработки числовой информации в электронных таблицах. Совершенствуются способности к анализу, логическому осмыслению, постановке цели и выбору путей ее достижения.

Перечень изучаемых элементов содержания

Форма представления числовых данных в компьютере. Компьютерные технологии обработки табличных данных. Автоматизация процессов обработки данных. Основные методы оптимизации работы Excel. Автоматизация поиска данных в таблицах. Статистическая обработка данных. Построение графических зависимостей. Способы анализа данных в электронных таблицах. Списки и их использование для анализа табличных данных. Анализ данных с помощью сводных таблиц. Решение оптимизационных задач. Финансовые функции. Таблицы подстановки.

Вопросы для самоподготовки:

1. Ознакомление с интерфейсом программы.
2. Освоение процедуры ввода данных в ячейки таблицы.
3. Использование средств, повышающих эффективность ввода данных.
4. Изучение основных приемов редактирования таблиц.
5. Форматирование текстовых данных
6. Форматирование числовых данных
7. Создание условных форматов и примечаний.
8. Состав рабочей книги MS Excel и особенности объектов, входящих в него.
9. Создание рабочей книги. Технология работы с листами.
10. Ввод и редактирование данных (ввод чисел, ввод текста, ввод одного значения сразу в несколько ячеек, редактирование содержимого ячейки).
11. Особенности различных форматов данных, используемых в таблицах.
12. Ряды автозаполнения как средство автоматизации ввода данных в таблицы.
13. Правила создания формул в табличном процессоре MS Excel.
14. Запись формул и порядок выполнения операций при вычислениях, заданных ими.
15. Ссылка как операнд формулы. Виды ссылок и особенности их использования для вычислений.
16. Использование мастера функций для ввода формул.
17. Синтаксис и правила использования статистических функций.
18. Синтаксис и правила использования логических функций.
19. Типы диаграмм и графиков, способы их построения.
20. Назначение диаграмм различных типов.
21. Объекты диаграмм (ряды данных, надписи, линии сетки, легенда).

22. Методы оформления диаграмм различного типа.
23. Списки и требования к их содержанию и оформлению
24. Сортировка данных и способы ее осуществления (одноуровневая, многоуровневая).
25. Фильтры и их виды.
26. Сущность сводных таблиц и способы их создания.
27. Консолидация данных и способы ее осуществления, методы консолидации.
28. Функции прогнозирования, их назначение и применение.
29. Назначение метода Подбор параметра.
30. Круг задач, решаемых методом Подбор параметра.
31. Назначение метода Поиск решения.
32. Особенности задач, решаемых с помощью метода Поиск решения.
33. Способы задания ограничений для задач поиска решения.
34. Создание элементов управления на рабочем листе (списки, флажки).
35. Финансовые функции, их назначение, синтаксис, аргументы финансовых функций.
36. Правила создания формул с использованием финансовых функций в табличном процессоре MS Excel.
37. Использование мастера функций для ввода формул.
38. Назначение, синтаксис и правила использования таблиц подстановки.
39. Использование одномерных и двумерных таблиц подстановки для анализа финансовых данных.

ПРАКТИЧЕСКОЕ ЗАДАНИЕ К РАЗДЕЛУ 1.2

Форма практического задания: лабораторный практикум.

При изучении дисциплины (модуля) предусмотрено выполнение практического задания, которое выполняется в форме лабораторной работы.

РУБЕЖНЫЙ КОНТРОЛЬ К РАЗДЕЛУ 1.2:

форма рубежного контроля – компьютерное тестирование

Пример вопросов:

- (??) Основное назначение электронных таблиц -
- (?) редактировать и форматировать текстовые документы
- (?) хранить большие объемы информации
- (!) выполнять расчет по формулам
- (?) нет правильного ответа
- (??) Что позволяет выполнять электронная таблица?
- (?) решать задачи на прогнозирование и моделирование ситуаций
- (!) представлять данные в виде диаграмм, графиков
- (?) при изменении данных автоматически пересчитывать результат
- (?) выполнять чертежные работы

РАЗДЕЛ 1.3 СОЗДАНИЕ ЭФФЕКТНЫХ ПРЕЗЕНТАЦИЙ

Цель: заключается в формировании у студентов профессиональных компетенций, связанных с способностью презентовать результаты работы и коммуницировать в профессиональной сфере.

Перечень изучаемых элементов содержания

Форма представления графических данных в компьютере. Основные типы презентаций. Создание базовой презентации в PowerPoint. Приемы создания и обработки презентаций в среде приложения MS PowerPoint. Работа в программе в различных режимах (режимы обычный, сортировщик слайдов, показ слайдов, страницы заметок). Формирование слайдов с мультимедиа-объектами. Управление сменой слайдов. Эффекты анимации и управление ими.

Значение портфолио. Принципы наполнения портфолио. Эффективность устной презентации.

Вопросы для самоподготовки:

1. Функциональные возможности MS PowerPoint.
2. Режимы работы программы MS PowerPoint.
3. Методика проектирования презентаций.
4. Факторы эффективности устных выступлений.

ПРАКТИЧЕСКОЕ ЗАДАНИЕ К РАЗДЕЛУ 1.3

Форма практического задания: лабораторный практикум.

При изучении дисциплины (модуля) предусмотрено выполнение практического задания, которое выполняется в форме лабораторной работы.

РУБЕЖНЫЙ КОНТРОЛЬ К РАЗДЕЛУ 1.3:

Форма рубежного контроля: компьютерное тестирование.

РАЗДЕЛ 1.4 АВТОМАТИЗАЦИЯ ОФИСА. ОРГАНИЗАЦИЯ СОВМЕСТНОЙ ДЕЯТЕЛЬНОСТИ.

Цель: заключается в формировании у студентов профессиональных компетенций, заключается в изучении моделей организации обработки информационных потоков.

Перечень изучаемых элементов содержания

Технологии цифровой экономики. Основные сквозные цифровые технологии и их влияние на традиционные сектора экономики. Системный подход при решении задач. Использование искусственного интеллекта.

Типовые решения автоматизации офиса. Программное обеспечение (офисные программные приложения, прикладное ПО, антивирусы). Направления автоматизации деятельности офисов. Компьютерные сети. Обеспечение совместной деятельности. Информационные облачные технологии автоматизации офиса. Технологии современного офиса: интернет вещей, искусственный интеллект, параллельная работа с документами, удаленная работа, облачное хранение, VR и AR, 3-D печать. Обзор «облачных» архитектур.

Автоматизация приложений MS Office. Visual Basic for Application (VBA). Календарь. Google Docs: Документы, Таблицы, Презентации, Формы. Совместный доступ. Настройка совместного доступа.

Вопросы для самоподготовки:

1. Ключевые цели национальной программы «Цифровая экономика Российской Федерации»
2. Основные задачи программы «Цифровая экономика Российской Федерации»
3. Основные сквозные цифровые технологии программы «Цифровая экономика Российской Федерации»
4. Технологии в области работы с данными: искусственный интеллект, туманные вычисления, квантовые технологии, суперкомпьютерные технологии, технологии идентификации, математическое моделирование, технологии блокчейна, нейронные сети, киберфизические системы (cps), 3d-технологии (печать) или «аддитивное производство», роботизация, технологии открытого производства, беспилотные технологии, биометрические технологии.
5. Назначение, классификация и состав информационных технологий защиты информации.
6. Сетевые модели «облачных» сервисов.
7. Infrastructure-as-a-Service (IaaS).
8. Software-as-a-Service (SaaS). Преимущества и риски, связанные с SaaS. Область применения SaaS.
9. Platform-as-a-Service (PaaS).
10. Облачные сервисы Google

ПРАКТИЧЕСКОЕ ЗАДАНИЕ К РАЗДЕЛУ 1.4

Форма практического задания: лабораторный практикум.

При изучении дисциплины (модуля) предусмотрено выполнение практического задания, которое выполняется в форме лабораторной работы.

РУБЕЖНЫЙ КОНТРОЛЬ К РАЗДЕЛУ 1.4:

Форма рубежного контроля: компьютерное тестирование.

Оформление работ, выполняемых в рамках самостоятельной работы осуществляется в соответствии с Методическими указаниями по оформлению письменных работ обучающихся в рамках самостоятельной работы, утвержденными Учебно-методическим советом РГСУ, Протокол № 2 от 25 июня 2015 года.

Конкретные практические задания и задания для рубежного контроля определяются в учебно-методических материалах по работе обучающихся в электронной информационно-образовательной среде РГСУ с применением технологий электронного обучения по данной дисциплине, утверждаемых ежегодно факультетом.

РАЗДЕЛ 4. ФОНД ОЦЕНОЧНЫХ СРЕДСТВ ДЛЯ ПРОВЕДЕНИЯ ПРОМЕЖУТОЧНОЙ АТТЕСТАЦИИ ОБУЧАЮЩИХСЯ ПО УЧЕБНОЙ ДИСЦИПЛИНЕ

4.1. Форма промежуточной аттестации обучающегося по учебной дисциплине

Контрольным мероприятием промежуточной аттестации обучающихся по учебной дисциплине является **зачет**, который проводится в **устной** форме.

4.2. Перечень компетенций с указанием этапов их формирования в процессе освоения образовательной программы

Код компетенции	Содержание компетенции	Результаты обучения	Этапы формирования компетенций в процессе освоения образовательной программы
УК-4	Способен применять современные коммуникативные технологии, в том числе на иностранном(ых) языке(ах), для академического и профессионального взаимодействия	<i>Знать: современные коммуникативные технологии, в том числе на иностранном(ых) языке(ах), для академического и профессионального взаимодействия</i>	Этап формирования знаний
		<i>Уметь: Использовать в профессиональной деятельности современные коммуникативные технологии, в том числе на иностранном(ых) языке(ах), для академического и</i>	Этап формирования умений

		<i>профессионального взаимодействия</i>	
		<i>Владеть: современными коммуникативными технологиями, в том числе на иностранном(ых) языке(ах), для академического и профессионального взаимодействия</i>	Этап формирования навыков и получения опыта
ОПК-3	Способен применять надежные и валидные способы количественной и качественной психологической оценки при решении научных, прикладных и экспертных задач, связанных со здоровьем человека, в том числе с учетом принципов персонализированной медицины	Знать: надежные и валидные способы количественной и качественной психологической оценки при решении научных, прикладных и экспертных задач, связанных со здоровьем человека, в том числе с учетом принципов персонализированной медицины	Этап формирования знаний
		Уметь: Использовать в профессиональной деятельности надежные и валидные способы количественной и качественной психологической оценки при решении научных, прикладных и экспертных задач, связанных со здоровьем человека, в том числе с учетом принципов персонализированной медицины	Этап формирования умений
		Владеть: надежными и валидными способами количественной и качественной психологической	Этап формирования навыков и получения опыта

		оценки при решении научных, прикладных и экспертных задач, связанных со здоровьем человека, в том числе с учетом принципов персонализированной медицины	
ОПК-11	Способен понимать принципы работы современных информационных технологий и использовать их для решения задач профессиональной деятельности	Знать: основные принципы работы современных информационных технологий и использовать их для решения задач профессиональной деятельности	Этап формирования знаний
		Уметь: использовать в практической деятельности принципы работы современных информационных технологий и использовать их для решения задач профессиональной деятельности	Этап формирования умений
		Владеть: основными принципами работы современных информационных технологий и использовать их для решения задач профессиональной деятельности	Этап формирования навыков и получения опыта

4.3 Описание показателей и критериев оценивания компетенций на различных этапах их формирования, описание шкал оценивания

Код компетенции	Этапы формирования компетенций	Показатель оценивания компетенции	Критерии и шкалы оценивания
УК-4; ОПК-3; ОПК-11	Этап формирования	Теоретический блок вопросов.	1) обучающийся глубоко и прочно освоил

	знаний.	<p>Уровень освоения программного материала, логика и грамотность изложения, умение самостоятельно обобщать и излагать материал</p>	<p>программный материал, исчерпывающе, последовательно, грамотно и логически стройно его излагает, тесно увязывает с задачами и будущей деятельностью, не затрудняется с ответом при видоизменении задания, умеет самостоятельно обобщать и излагать материал, не допуская ошибок – 9-10 баллов; 2) обучающийся твердо знает программный материал, грамотно и по существу излагает его, не допуская существенных неточностей в ответе на вопрос, может правильно применять теоретические положения -7-8 баллов; 3) обучающийся освоил основной материал, но не знает отдельных деталей, допускает неточности, недостаточно правильные формулировки, нарушает последовательность в изложении программного материала - 5-6 баллов; 4) обучающийся не знает значительной части программного материала, допускает существенные ошибки -0-4 балла.</p>
--	---------	--	--

<p>УК-4; ОПК-3; ОПК-11</p>	<p>Этап формирования умений.</p>	<p>Аналитическое задание (<i>задачи, ситуационные задания, кейсы, проблемные ситуации и т.д.</i>)</p> <p>Практическое применение теоретических положений применительно к профессиональным задачам, обоснование принятых решений</p>	<p>1) свободно справляется с задачами и практическими заданиями, правильно обосновывает принятые решения, задание выполнено верно, даны ясные аналитические выводы к решению задания, подкрепленные теорией - 9-10 баллов;</p> <p>2) владеет необходимыми умениями и навыками при выполнении практических заданий, задание выполнено верно, отмечается хорошее развитие аргумента, однако отмечены погрешности в ответе, скорректированные при собеседовании -7-8 баллов;</p>
<p>УК-4; ОПК-3; ОПК-11</p>	<p>Этап формирования навыков и получения опыта.</p>	<p>Аналитическое задание (<i>задачи, ситуационные задания, кейсы, проблемные ситуации и т.д.</i>)</p> <p>Решение практических заданий и задач, владение навыками и умениями при выполнении практических заданий, самостоятельность, умение обобщать и излагать материал.</p>	<p>3) испытывает затруднения в выполнении практических заданий, задание выполнено с ошибками, отсутствуют логические выводы и заключения к решению 5-6 баллов;</p> <p>4) практические задания, задачи выполняет с большими затруднениями или задание не выполнено вообще, или задание выполнено не до конца, нет четких выводов и заключений по решению задания, сделаны неверные выводы по решению задания - 0-4 баллов.</p>

4.4 Типовые контрольные задания или иные материалы, необходимые для оценки знаний, умений, навыков и (или) опыта деятельности, характеризующих этапы формирования компетенций в процессе освоения образовательной программы

Примерные вопросы для проведения промежуточной аттестации обучающихся по учебной дисциплине

1. Форма представления данных в компьютере
2. Форматы текстовых файлов
3. Способы кодирования текстовой информации
4. Правила набора текста и форматирования документа с учетом дальнейшего использования

5. Понятия «связывание» и «внедрение» объектов. Назначение режима «Главный документ»
6. Использование шаблонов для работы с типовыми документами
7. Работа со стилями и списками
8. Сложное форматирование документов
9. Таблицы
10. Графические объекты
11. Формулы
12. Ссылки
13. Рассылки
14. Рецензирование
15. Компьютерные технологии обработки табличных данных
16. Автоматизация процессов обработки данных
17. Основные методы оптимизации работы Excel
18. Автоматизация поиска данных в таблицах
19. Статистическая обработка данных
20. Построение графических зависимостей
21. Способы анализа данных в электронных таблицах
22. Списки и их использование для анализа табличных данных
23. Анализ данных с помощью сводных таблиц
24. Решение оптимизационных задач
25. Финансовые функции
26. Таблицы подстановки
27. Основные типы презентаций
28. Создание базовой презентации в PowerPoint
29. Приемы создания и обработки презентаций в среде приложения MS PowerPoint
30. Работа в программе в различных режимах (режимы обычный, сортировщик слайдов, показ слайдов, страницы заметок)
31. Формирование слайдов с мультимедиа-объектами
32. Управление сменой слайдов
33. Эффекты анимации и управление ими
34. Эффективность устной презентации
35. Технологии цифровой экономики
36. Основные сквозные цифровые технологии и их влияние на традиционные сектора экономики
37. Использование искусственного интеллекта
38. Типовые решения автоматизации офиса
39. Программное обеспечение (офисные программные приложения, прикладное ПО, антивирусы)
40. Направления автоматизации деятельности офисов
41. Обеспечение совместной деятельности
42. Информационные облачные технологии автоматизации офиса
43. Технологии современного офиса: интернет вещей, искусственный интеллект, параллельная работа с документами, удаленная работа, облачное хранение, VR и AR, 3-D печать
44. Обзор «облачных» архитектур
45. Автоматизация приложений MS Office
46. Visual Basic for Application (VBA)
47. Календарь
48. Google Docs: Документы, Таблицы, Презентации, Формы.
49. Совместный доступ. Настройка совместного доступа

4.5 Методические материалы, определяющие процедуры оценивания знаний, умений, навыков и (или) опыта деятельности, характеризующих этапы формирования компетенций

Промежуточная аттестация по дисциплине (модулю) проводится в соответствии с Положением о промежуточной аттестации обучающихся по основным профессиональным образовательным программам в Российском государственном социальном университете и Положением о балльно-рейтинговой системе оценки успеваемости обучающихся по основным профессиональным образовательным программам – программам среднего профессионального образования, программам бакалавриата, программам специалитета, программам магистратуры в Российском государственном социальном университете.

На промежуточную аттестацию отводится 20 рейтинговых баллов.

Ответы обучающегося на контрольном мероприятии промежуточной аттестации оцениваются педагогическим работником по 20 - балльной шкале, а итоговая оценка по дисциплине (модулю) выставляется по пятибалльной системе для экзамена/дифференцированного зачета и по системе зачтено/не зачтено для зачета.

Критерии выставления оценки определяются Положением о балльно-рейтинговой системе оценки успеваемости обучающихся по основным профессиональным образовательным программам – программам среднего профессионального образования, программам бакалавриата, программам специалитета, программам магистратуры в Российском государственном социальном университете.

РАЗДЕЛ 5. УСЛОВИЯ РЕАЛИЗАЦИИ ДИСЦИПЛИНЫ

5.1. Перечень основной и дополнительной учебной литературы для освоения учебной дисциплины

5.1.1. Основная литература

1. Гаврилов, М. В. Информатика и информационные технологии : учебник для вузов / М. В. Гаврилов, В. А. Климов. — 4-е изд., перераб. и доп. — Москва : Издательство Юрайт, 2022. — 383 с. — (Высшее образование). — ISBN 978-5-534-00814-2. — Текст : электронный // Образовательная платформа Юрайт [сайт]. — URL: <https://urait.ru/bcode/488708>

2. Торадзе, Д. Л. Информатика : учебное пособие для вузов / Д. Л. Торадзе. — Москва : Издательство Юрайт, 2022. — 158 с. — (Высшее образование). — ISBN 978-5-534-15041-4. — Текст : электронный // Образовательная платформа Юрайт [сайт]. — URL: <https://urait.ru/bcode/496823>

3. Трофимов, В. В. Информационные технологии в 2 т. Том 1 : учебник для вузов / В. В. Трофимов. — Москва : Издательство Юрайт, 2022. — 238 с. — (Высшее образование). — ISBN 978-5-534-01935-3. — Текст : электронный // Образовательная платформа Юрайт [сайт]. — URL: <https://urait.ru/bcode/490721>

4. Трофимов, В. В. Информационные технологии в 2 т. Том 2 : учебник для вузов / В. В. Трофимов. — Москва : Издательство Юрайт, 2022. — 390 с. — (Высшее образование). — ISBN 978-5-534-01937-7. — Текст : электронный // Образовательная платформа Юрайт [сайт]. — URL: <https://urait.ru/bcode/490722>

5.1.2. Дополнительная литература

1. Новожилов, О. П. Информатика в 2 ч. Часть 1 : учебник для вузов / О. П. Новожилов. — 3-е изд., перераб. и доп. — Москва : Издательство Юрайт, 2022. — 320 с. — (Высшее

образование). — ISBN 978-5-534-09964-5. — Текст : электронный // Образовательная платформа Юрайт [сайт]. — URL: <https://urait.ru/bcode/493962>

2. Новожилов, О. П. Информатика в 2 ч. Часть 2 : учебник для вузов / О. П. Новожилов. — 3-е изд., перераб. и доп. — Москва : Издательство Юрайт, 2022. — 302 с. — (Высшее образование). — ISBN 978-5-534-09966-9. — Текст : электронный // Образовательная платформа Юрайт [сайт]. — URL: <https://urait.ru/bcode/493963>

3. Зимин, В. П. Информатика. Лабораторный практикум в 2 ч. Часть 1 : учебное пособие для вузов / В. П. Зимин. — 2-е изд., испр. и доп. — Москва : Издательство Юрайт, 2022. — 124 с. — (Высшее образование). — ISBN 978-5-534-11588-8. — Текст : электронный // Образовательная платформа Юрайт [сайт]. — URL: <https://urait.ru/bcode/490390>

4. Зимин, В. П. Информатика. Лабораторный практикум в 2 ч. Часть 2 : учебное пособие для вузов / В. П. Зимин. — 2-е изд., испр. и доп. — Москва : Издательство Юрайт, 2022. — 153 с. — (Высшее образование). — ISBN 978-5-534-11590-1. — Текст : электронный // Образовательная платформа Юрайт [сайт]. — URL: <https://urait.ru/bcode/492768>

5. Новожилов, О. П. Информатика в 2 ч. Часть 1 : учебник для вузов / О. П. Новожилов. — 3-е изд., перераб. и доп. — Москва : Издательство Юрайт, 2020. — 320 с. — (Высшее образование). — ISBN 978-5-534-09964-5. — Текст : электронный // ЭБС Юрайт [сайт]. — URL: <http://www.biblio-online.ru/bcode/455239>

5.2 Перечень ресурсов информационно-коммуникационной сети «Интернет», необходимых для освоения дисциплины (модуля)

№ №	Название электронного ресурса	Описание электронного ресурса	Используемый для работы адрес
1.	ЭБС «Университетская библиотека онлайн»	Электронная библиотека, обеспечивающая доступ высших и средних учебных заведений, публичных библиотек и корпоративных пользователей к наиболее востребованным материалам по всем отраслям знаний от ведущих российских издательств	http://biblioclub.ru/
2.	Научная электронная библиотека eLIBRARY.ru	Крупнейший российский информационно-аналитический портал в области науки, технологии, медицины и образования, содержащий рефераты и полные тексты более 34 млн научных публикаций и патентов	http://elibrary.ru/
3.	Образовательная платформа Юрайт	Электронно-библиотечная система для ВУЗов, ССУЗов, обеспечивающая доступ к учебникам, учебной и методической литературе по различным дисциплинам.	https://urait.ru/
4.	База данных «EastView»	Полнотекстовая база данных периодических изданий	http://ebiblioteka.ru/
5.	База данных международного	Библиографическая и реферативная база данных и инструмент для отслеживания	http://www.scopus.com

№ №	Название электронного ресурса	Описание электронного ресурса	Используемый для работы адрес
	индекса научного цитирования «Scopus»	цитируемости статей, опубликованных в научных изданиях	
6.	Международный индекс научного цитирования «Web of Science»	Поисковая интернет-платформа, объединяющая реферативные базы данных публикаций в научных журналах и патентов, в том числе базы, учитывающие взаимное цитирование публикаций. Web of Science охватывает материалы по естественным, техническим, общественным, гуманитарным наукам и искусству.	http://webofknowledge.com
7.	Электронная библиотека «Grebennikon»	Библиотека предоставляет доступ более чем к 30 журналам, выпускаемых Издательским домом "Гребенников".	https://grebennikon.ru

5.3 Методические указания для обучающихся по освоению учебной дисциплины

Освоение обучающимся дисциплины (модуля) Информатика и основы информационно-коммуникационных технологий предполагает изучение материалов дисциплины на аудиторных занятиях и в ходе самостоятельной работы. Аудиторные занятия проходят в форме лекций, семинаров и лабораторных работ. Самостоятельная работа включает разнообразный комплекс видов и форм работы обучающихся.

Для успешного освоения дисциплины (модуля) и достижения поставленных целей необходимо внимательно ознакомиться настоящей рабочей программы дисциплины (модуля). Ее может представить преподаватель на вводной лекции или самостоятельно обучающийся использует информацию на официальном Интернет-сайте Университета.

Следует обратить внимание на список основной и дополнительной литературы, которая имеется в электронной библиотечной системе Университет, на предлагаемые преподавателем ресурсы информационно-телекоммуникационной сети Интернет. Эта информация необходима для самостоятельной работы обучающегося.

При подготовке к аудиторным занятиям необходимо помнить особенности каждой формы его проведения.

Подготовка к учебному занятию лекционного типа заключается в следующем.

С целью обеспечения успешного обучения обучающийся должен готовиться к лекции, поскольку она является важнейшей формой организации учебного процесса, поскольку:

- знакомит с новым учебным материалом;
- разъясняет учебные элементы, трудные для понимания;
- систематизирует учебный материал;
- ориентирует в учебном процессе.

С этой целью:

- внимательно прочитайте материал предыдущей лекции;
- ознакомьтесь с учебным материалом по учебнику и учебным пособиям с темой прочитанной лекции;

- внесите дополнения к полученным ранее знаниям по теме лекции на полях лекционной тетради;
- запишите возможные вопросы, которые вы зададите лектору на лекции по материалу изученной лекции;
- постарайтесь уяснить место изучаемой темы в своей подготовке;
- узнайте тему предстоящей лекции (по тематическому плану, по информации лектора) и запишите информацию, которой вы владеете по данному вопросу

Подготовка к лабораторной работе и занятию семинарского типа

При подготовке и работе во время проведения занятий семинарского типа следует обратить внимание на следующие моменты: на процесс предварительной подготовки, на работу во время занятия, обработку полученных результатов, исправление полученных замечаний.

Предварительная подготовка к лабораторной работе / учебному занятию семинарского типа заключается в изучении теоретического материала в отведенное для самостоятельной работы время, ознакомление с инструктивными материалами с целью осознания задач лабораторной работы/практического занятия, техники безопасности при работе с приборами, веществами.

Работа во время проведения лабораторной работы и учебного занятия семинарского типа включает несколько моментов:

- консультирование студентов преподавателями и вспомогательным персоналом с целью предоставления исчерпывающей информации, необходимой для самостоятельного выполнения предложенных преподавателем задач, ознакомление с правилами техники безопасности при работе в лаборатории;
- самостоятельное выполнение заданий согласно обозначенной учебной программой тематики;

Обработка, обобщение полученных результатов учебного занятия семинарского типа проводится обучающимися самостоятельно или под руководством преподавателя (в зависимости от степени сложности поставленных задач). В результате оформляется индивидуальный отчет. Подготовленная к сдаче на контроль и оценку работа сдается преподавателю. Форма отчетности может быть письменная, устная или две одновременно. Главным результатом в данном случае служит получение положительной оценки по каждой лабораторной работе/практическому занятию. Это является необходимым условием при проведении рубежного контроля и допуска к зачету/дифференцированному зачету/экзамену. При получении неудовлетворительных результатов обучающийся имеет право в дополнительное время пересдать преподавателю работу до проведения промежуточной аттестации.

Самостоятельная работа.

Для более углубленного изучения темы задания для самостоятельной работы рекомендуется выполнять параллельно с изучением данной темы. При выполнении заданий по возможности используйте наглядное представление материала. Более подробная информация о самостоятельной работе представлена в разделах «Учебно-методическое обеспечение самостоятельной работы по дисциплине (модулю)», «Методические указания к самостоятельной работе по дисциплине (модулю) (модулю)».

5.4 Информационно-технологическое обеспечение образовательного процесса по учебной дисциплине

5.4.1. Средства информационных технологий

1. Персональные компьютеры;
2. Средства доступа к Интернет;
3. Проектор.

5.4.2. Программное обеспечение

1. Операционная система: Astra Linux SE или Windows 7

2. Пакет офисных программ: LibreOffice или Microsoft Office Professional Plus 2007 Russian Academic
3. Справочная система Консультант+
4. Okular или Acrobat Reader DC
5. Ark или 7-zip
6. SKY DNS
7. TrueConf (client)

5.4.3. Информационные справочные системы и профессиональные базы данных

№ №	Название электронного ресурса	Описание электронного ресурса	Используемый для работы адрес
1.	ЭБС «Университетская библиотека онлайн»	Электронная библиотека, обеспечивающая доступ высших и средних учебных заведений, публичных библиотек и корпоративных пользователей к наиболее востребованным материалам по всем отраслям знаний от ведущих российских издательств	http://biblioclub.ru/
2.	Научная электронная библиотека eLIBRARY.ru	Крупнейший российский информационно-аналитический портал в области науки, технологии, медицины и образования, содержащий рефераты и полные тексты более 34 млн научных публикаций и патентов	http://elibrary.ru/
3.	Образовательная платформа Юрайт	Электронно-библиотечная система для ВУЗов, ССУЗов, обеспечивающая доступ к учебникам, учебной и методической литературе по различным дисциплинам.	https://urait.ru/
4.	База данных «EastView»	Полнотекстовая база данных периодических изданий	http://ebiblioteka.ru/
5.	База данных международного индекса научного цитирования «Scopus»	Библиографическая и реферативная база данных и инструмент для отслеживания цитируемости статей, опубликованных в научных изданиях	http://www.scopus.com
6.	Международный индекс научного цитирования «Web of Science»	Поисковая интернет-платформа, объединяющая реферативные базы данных публикаций в научных журналах и патентов, в том числе базы, учитывающие взаимное цитирование публикаций. Web of Science охватывает материалы по естественным, техническим, общественным, гуманитарным наукам и искусству.	http://webofknowledge.com

№ №	Название электронного ресурса	Описание электронного ресурса	Используемый для работы адрес
7.	Электронная библиотека «Grebennikon»	Библиотека предоставляет доступ более чем к 30 журналам, выпускаемых Издательским домом "Гребенников".	https://grebennikon.ru

5.5 Материально-техническое обеспечение образовательного процесса по учебной дисциплине

Для изучения дисциплины (модуля) **Информатика и основы информационно-коммуникационных технологий** в рамках реализации основной профессиональной образовательной программы по специальности **37.05.02 «Психология служебной деятельности» (уровень специалитета)** используются:

Учебная аудитория для занятий лекционного типа оснащена специализированной мебелью (стол для преподавателя, парты, стулья, доска для написания мелом); техническими средствами обучения (видеопроекторное оборудование, средства звуковоспроизведения, экран и имеющие выход в сеть Интернет).

По всем темам проводятся лабораторные занятия в лаборатории, оснащенной специализированной мебелью (стол для преподавателя, парты, стулья, доска для написания мелом); техническими средствами обучения (видеопроекторное оборудование, средства звуковоспроизведения, экран и имеющие выход в сеть Интернет), а также специализированным лабораторным оборудованием (персональные компьютеры с доступом в сеть интернет и обеспечением доступа в электронно-информационную среду университета, программным обеспечением).

Помещения для самостоятельной работы обучающихся: оснащены специализированной мебелью (парты, стулья) техническими средствами обучения (персональные компьютеры с доступом в сеть интернет и обеспечением доступа в электронно-информационную среду университета, программным обеспечением).

5.6 Образовательные технологии

При реализации дисциплины (модуля) **Информатика и основы информационно-коммуникационных технологий** применяются различные образовательные технологии, в том числе технологии электронного обучения.

Освоение дисциплины (модуля) **Информатика и основы информационно-коммуникационных технологий** предусматривает использование в учебном процессе активных и интерактивных форм проведения учебных занятий в форме разбора конкретных ситуаций в сочетании с внеаудиторной работой с целью формирования и развития **профессиональных** навыков обучающихся.

При освоении дисциплины (модуля) **Информатика и основы информационно-коммуникационных технологий** предусмотрено применением электронного обучения.

Учебные часы дисциплины **Информатика и основы информационно-коммуникационных технологий** предусматривают классическую контактную работу преподавателя с обучающимся в аудитории и контактную работу посредством электронной информационно-образовательной среды в синхронном и асинхронном режиме (вне аудитории) посредством применения возможностей компьютерных технологий (электронная почта, электронный учебник, тестирование, вебинар, презентация, форум и др.).

В рамках учебной дисциплины **Информатика и основы информационно-коммуникационных технологий** предусмотрены встречи с руководителями и работниками

организаций, деятельность которых связана со специализацией реализуемой основной профессиональной образовательной программы высшего образования – программы специалитета.

Лист регистрации изменений

№ п/п	Содержание изменения	Реквизиты документа об утверждении изменения	Дата введения изменения
1.	Утверждена и введена в действие на основании решения Ученого совета РГСУ и Федерального государственного образовательного стандарта высшего образования – бакалавриат по направлению подготовки 09.03.02 Информационные системы и технологии, утвержденного приказом Министерства образования и науки Российской Федерации от 19.09.2017 № 926	Протокол заседания Ученого совета факультета информационных технологий РГСУ № 7 от «02» марта 2022 года	03.03.2022



Министерство науки и высшего образования Российской Федерации
ФЕДЕРАЛЬНОЕ ГОСУДАРСТВЕННОЕ БЮДЖЕТНОЕ ОБРАЗОВАТЕЛЬНОЕ
УЧРЕЖДЕНИЕ
ВЫСШЕГО ОБРАЗОВАНИЯ
«РОССИЙСКИЙ ГОСУДАРСТВЕННЫЙ
СОЦИАЛЬНЫЙ УНИВЕРСИТЕТ»

«УТВЕРЖДАЮ»

Декан факультета социологии

/Танатова Д.К./

«17» мая 2022 г.

**РАБОЧАЯ ПРОГРАММА ДИСЦИПЛИНЫ (МОДУЛЯ)
СОЦИОЛОГИЯ (ОБЯЗАТЕЛЬНАЯ ЧАСТЬ)**

Специальность

37.05.02 «Психология служебной деятельности»

Специализация

«Психология менеджмента и организационное консультирование»

**ОБРАЗОВАТЕЛЬНАЯ ПРОГРАММА ВЫСШЕГО ОБРАЗОВАНИЯ -
ПРОГРАММА СПЕЦИАЛИТЕТА**

Уровень профессионального образования

Высшее образование – специалитет

Форма обучения

Очная

Москва 2022

Рабочая программа дисциплины (модуля) **Социология (Обязательная часть)** разработана на основании федерального государственного образовательного стандарта высшего образования - *специалитета* по специальности **37.05.02 Психология служебной деятельности (уровень специалитета)**, утвержденного приказом Министерства образования и науки Российской Федерации от 26.05.2020 № 683, учебного плана по основной профессиональной образовательной программе высшего образования - программы *специалитета* по специальности **37.05.02 Психология служебной деятельности (уровень специалитета)**, а также с учетом рекомендованной примерной основной образовательной программой и с учетом следующих профессиональных стандартов, сопряженных с профессиональной деятельностью выпускника:

– 03.008 «Психолог в социальной сфере»;

Рабочая программа дисциплины (модуля) разработана рабочей группой в составе: Танатовой Д.К., д-ра социол. н., проф., Юдиной Т.Н., д-ра социол. н., проф., Фомичевой Т.В., канд. социол.н., доц., Долгоруковой И.В., д-ра социол. н., проф., Киреева Е.Ю.

Руководитель основной профессиональной образовательной программы канд. психол. наук, доцент, доцент факультета психологии



М.А. Ковалева

Рабочая программа дисциплины (модуля) обсуждена и утверждена на Ученом совете факультета социологии
социологии Протокол №_7_ от «02»_марта_2022_г.

Декан факультета
Доктор социологических наук,
профессор


(подпись)

Д.К. Танатова

Рабочая программа дисциплины (модуля) рекомендована к утверждению представителями организаций-работодателей:

Рабочая программа дисциплины (модуля) рекомендована к утверждению представителями организаций-работодателей *при совместной разработке или разработке по заказу*

Заместитель генерального
директора НАФИ,
Директор по исследованиям
IPSOS COMCON,
Старший директор по работе с
клиентами




Т.А. Аймалетдинов

О.А. Горелова

Рабочая программа дисциплины (модуля) рецензирована и рекомендована к утверждению:

Д-р, социол. наук, профессор
ГБОУ ВО Московской области
«Технологический университет




Т.Ю. КИРИЛИНА

Канд социол, наук, доцент факультета
управления РГСУ



Ю.О. Сулягина

Согласовано
Научная библиотека, директор



И.Г. МАЛЯР

СОДЕРЖАНИЕ:

РАЗДЕЛ 1. ПАСПОРТ РАБОЧЕЙ ПРОГРАММЫ ДИСЦИПЛИНЫ	4
1.1. Цель и задачи дисциплины (модуля)	4
1.2. Место дисциплины (модуля) в структуре основной профессиональной образовательной программы	4
1.3. Планируемые результаты обучения по дисциплине (модулю) в рамках планируемых результатов освоения основной профессиональной образовательной программы	4
РАЗДЕЛ 2. СТРУКТУРА И СОДЕРЖАНИЕ ДИСЦИПЛИНЫ	7
2.1. Объем учебной дисциплины, включая контактную работы обучающегося с преподавателем и самостоятельную работу обучающегося	7
2.2. Учебно-тематический план учебной дисциплины	7
РАЗДЕЛ 3. УЧЕБНО-МЕТОДИЧЕСКОЕ ОБЕСПЕЧЕНИЕ САМОСТОЯТЕЛЬНОЙ РАБОТЫ ОБУЧАЮЩИХСЯ ПО УЧЕБНОЙ ДИСЦИПЛИНЕ	9
3.1. Виды самостоятельной работы обучающихся по дисциплине	9
3.2. Методические указания к самостоятельной работе по дисциплине (модулю)	10
РАЗДЕЛ 4. ФОНД ОЦЕНОЧНЫХ СРЕДСТВ ДЛЯ ПРОВЕДЕНИЯ ПРОМЕЖУТОЧНОЙ АТТЕСТАЦИИ ОБУЧАЮЩИХСЯ ПО УЧЕБНОЙ ДИСЦИПЛИНЕ	22
4.1. Форма промежуточной аттестации обучающегося по учебной дисциплине	22
4.2. Перечень компетенций с указанием этапов их формирования в процессе освоения образовательной программы	22
4.3. Описание показателей и критериев оценивания компетенций на различных этапах их формирования, описание шкал оценивания	23
РАЗДЕЛ 5. УСЛОВИЯ РЕАЛИЗАЦИИ ДИСЦИПЛИНЫ	28
5.1. Перечень основной и дополнительной учебной литературы для освоения учебной дисциплины	28
5.2. Перечень ресурсов информационно-коммуникационной сети «Интернет», необходимых для освоения учебной дисциплины	29
5.3. Методические указания для обучающихся по освоению учебной дисциплины	30
5.4. Информационно-технологическое обеспечение образовательного процесса по учебной дисциплине	31
5.5. Материально-техническое обеспечение образовательного процесса по учебной дисциплине	33
5.6. Образовательные технологии	33
Лист регистрации изменений	34

РАЗДЕЛ 1. ПАСПОРТ РАБОЧЕЙ ПРОГРАММЫ ДИСЦИПЛИНЫ

1.1. Цель и задачи дисциплины (модуля).

Цель дисциплины (модуля) заключается в получении обучающимися теоретических знаний о социологии с последующим применением в профессиональной сфере и практических навыков (формирование) по социологии, развитию навыков самоорганизации и самообразования, толерантного восприятия социальных процессов и явлений.

Задачи дисциплины (модуля):

1. Усвоить знания о социологии (в сфере организационно-управленческой деятельности): концепции основных социологических парадигм и теорий; структуре социологии; социологическом подходе к изучению общества, его структурных образований; принципах комплексного применения методического аппарата и технологиях социологического исследования при анализе собственной профессиональной деятельности; основных понятиях социологии, источниках социальных проблем и возможных путях их разрешения;

2. Развить навыки самоорганизации, самообразования, дисциплины.

3. Научить осуществлять системный социологический подход к анализу общества, социальных явлений и процессов; выявлять массовые закономерности; составлять программу социологических исследований, применять конкретные социологические методы в профессиональной деятельности исследователя социума;

4. Формировать представления о содержании, особенностях дисциплины «социология»

5. Углубить представления о работе с людьми в сфере социологии;

6. Овладеть навыками формирования программы социологического исследования в предметном поле изучения социума, организации сбора и анализа социологических данных в специализированных исследованиях;

7. Обучить навыкам толерантного взаимодействия с различными группами и слоями населения, в трудовых коллективах, а также при возникновении проблемных и критических ситуаций на разных уровнях управления социальными процессами; комплексного использования теоретических и методических знаний для социологического анализа конкретных проблем и ситуаций профессиональной деятельности.

1.2. Место дисциплины (модуля) в структуре основной профессиональной образовательной программы.

Дисциплина (модуль) «Социология» реализуется в **обязательной части** части основной профессиональной образовательной программы по специальности 37.05.02 «Психология служебной деятельности» **очной формы обучения.**

Изучение дисциплины (модуля) «Социология» базируется на знаниях и умениях, имеющихся у обучающихся и полученных ими ранее в ходе освоения программного материала основной образовательной программы среднего общего образования.

Изучение дисциплины (модуля) «Социология» является базовым для последующего освоения программного материала учебных дисциплин: «Социальная психология», «Психология труда», «Организационная психология».

1.3. Планируемые результаты обучения по дисциплине (модулю) в рамках планируемых результатов освоения основной профессиональной образовательной программы.

Процесс освоения дисциплины (модуля) направлен на формирование у обучающихся следующих **универсальных** компетенций: УК-3, УК-4, УК-5, в соответствии с основной

профессиональной образовательной программой высшего образования – программой специалитета по специальности **37.05.02 «Психология служебной деятельности» (уровень специалитета)**.

В результате освоения дисциплины (модуля) обучающийся должен демонстрировать следующие результаты:

Категория компетенций	Код компетенции	Формулировка компетенции	Код и наименование индикатора достижения компетенции	Результаты обучения
Командная работа и лидерство	УК-3	Способен организовывать и руководить работой команды, вырабатывая командную стратегию для достижения поставленной цели	<i>УК-3.1 Осуществляет руководство работой команды, вырабатывая командную стратегию для достижения поставленной цели</i>	<i>Знать: особенности организации и руководства работой команды, вырабатывая командную стратегию для достижения поставленной цели</i>
			<i>УК-3.2 Планирует руководство работой команды, вырабатывая командную стратегию для достижения поставленной цели</i>	<i>Уметь: организовывать и руководить работой команды, вырабатывая командную стратегию для достижения поставленной цели</i>
Коммуникация	УК-4	Способен применять современные коммуникативные технологии, в том числе на иностранном(ых) языке(ах), для академического и	<i>УК-4.1 использует современные коммуникативные технологии, в том числе на иностранном(ых) языке(ах), для академического и профессионального взаимодействия</i>	<i>Знать: современные коммуникативные технологии, в том числе на иностранном(ых) языке(ах), для академического и профессионального</i>
				<i>Владеть: навыками организации и руководства работой команды, вырабатывая командную стратегию для достижения поставленной цели</i>

		<p>профессионально о взаимодействия</p>	<p><i>УК-4.2 Обосновывает коммуникативные технологии, в том числе на иностранном(ых) языке(ах), для академического и профессионального взаимодействия</i></p>	<p><i>взаимодействия</i></p> <p><i>Уметь:</i> <i>Использовать в профессиональной деятельности современные коммуникативные технологии, в том числе на иностранном(ых) языке(ах), для академического и профессионального взаимодействия</i></p> <p><i>Владеть:</i> <i>современными коммуникативным и технологиями, в том числе на иностранном(ых) языке(ах), для академического и профессионального взаимодействия</i></p>
<p>Межкультурное взаимодействие</p>	<p>УК-5</p>	<p>Способен анализировать и учитывать разнообразие культур в процессе межкультурного взаимодействия</p>	<p><i>УК-5.1 Демонстрирует в процессе межкультурного взаимодействия разнообразие культур</i></p> <p><i>УК-5.2 Использует в процессе межкультурного взаимодействия разнообразие культур</i></p>	<p><i>Знать:</i> <i>разнообразии культур в процессе межкультурного взаимодействия</i></p> <p><i>Уметь:</i> <i>Использовать в профессиональной деятельности разнообразие культур в процессе межкультурного взаимодействия</i></p> <p><i>Владеть:</i> <i>разнообразием культур в процессе межкультурного взаимодействия</i></p>

РАЗДЕЛ 2. СТРУКТУРА И СОДЕРЖАНИЕ ДИСЦИПЛИНЫ

2.1. Объем учебной дисциплины, включая контактную работы обучающегося с преподавателем и самостоятельную работу обучающегося

Общая трудоемкость учебной дисциплины, изучаемой в 1 семестре по очной форме обучения составляет 2 зачетные единицы. По дисциплине предусмотрен зачет.

Очная форма обучения

Вид учебной работы	Всего часов	Семестры			
		1			
Контактная работа обучающихся с педагогическими работниками (по видам учебных занятий) (всего):	36	36			
Учебные занятия лекционного типа	16	16			
Практические занятия	4	4			
Лабораторные занятия					
Иная контактная работа	16	16			
Самостоятельная работа обучающихся, всего	27	27			
Контроль промежуточной аттестации (час)	9	9			
ОБЪЕМ ДИСЦИПЛИНЫ В ЧАСАХ	72	72			

2.2. Учебно-тематический план учебной дисциплины

Очной формы обучения

Раздел, тема	Виды учебной работы, академических часов				
	Всего	Самостоятельная работа	Контактная работа обучающихся с педагогическими работниками		
			Всего	Лекционного типа	Семинарского типа

Раздел 1. Теоретическая социология	32	14	18	8	2	8
Тема 1. Теоретико-методологические предпосылки становления социологии как науки. Развитие социологической мысли в России. Развитие классической социологии в Западной Европе Развитие американской социологии. Современная социологическая теория: основные школы.	9 часов	3	6	2	2	2
Тема 2. Объект и предмет социологии как науки. Место социологии в системе научного знания. Основные категории социологической науки. Функции и законы социологии	9 часов	5	4	2		2
Тема 3. Социальная структура и ее элементы. Социальные институты современного общества. Социальные общности и социальные группы. Социальная стратификация, Социальная мобильность	5 часов	1	4	2		2
Тема 4. Социологическое понимание личности. Ролевая теория личности. Социализация личности. Социальная установка: понятие, структура, функции. Социальная идентичность личности	9 часов	5	4	2		2
Раздел 2. Эмпирическая социология	31	13	18	8	2	8
Тема 5. Виды и функции социологического исследования. Программа социологического исследования. Выборка в социологическом исследовании. Измерение в социологическом исследовании. Шкалы и индексы	9 часов	3	6	2	2	2
Тема 6. Количественные методы социологического исследования. Организационные методы социологического исследования. Эмпирические методы социологического исследования. Статистические методы анализа социологической информации. Методы интерпретации социологических данных	9 часов	5	4	2		2
Тема 7. Качественные методы социологического исследования. Тактики качественного исследования. Методы	7 часов	3	4	2		2

качественного исследования. Принципы и организация проведения качественных исследований. Анализ данных в качественных исследованиях							
Тема 8. Организация социологического исследования в социальной сфере Специфика социальной сферы как объекта социологического анализа. Проблематика социологических исследований социальной сферы. Применение мониторинговых методик в исследованиях социальной сферы. Организационно-технологические и управленческие аспекты прикладного социологического исследования социальной сферы	6 часов	2	4	2			2
Контроль промежуточной аттестации (час)	9						
Общий объем, часов	72	27	36	16	4		16
Форма промежуточной аттестации	Зачет						

РАЗДЕЛ 3. УЧЕБНО-МЕТОДИЧЕСКОЕ ОБЕСПЕЧЕНИЕ САМОСТОЯТЕЛЬНОЙ РАБОТЫ ОБУЧАЮЩИХСЯ ПО УЧЕБНОЙ ДИСЦИПЛИНЕ

3.1. Виды самостоятельной работы обучающихся по дисциплине

Очная форма обучения

Раздел,	Всего	Виды самостоятельной работы обучающихся					
		Академическая активность, час	Форма академической активности	Выполнение практ. заданий, час	Форма практического задания	Рубежный текущий контроль, час	Форма рубежного текущего контроля
Раздел 1. Теоретическая социология	14	4	Подготовка к лекционным и практическим занятиям, самостоятельное изучение раздела в ЭИОС	8	реферат	2	Компьютерное тестирование или иная форма рубежного контроля по усмотрению преподавателя
Раздел 2. Эмпирическая социология	13	3	Подготовка к лекционным и практическим занятиям, самостоятельное изучение	8	реферат	2	Компьютерное тестирование или иная форма рубежного контроля по усмотрению

			раздела в ЭИОС				преподавателя
Общий объем, часов	27	7		16		4	

3.2. Методические указания к самостоятельной работе по дисциплине (модулю»)

РАЗДЕЛ 1. Теоретическая социология

Тема 1. Теоретико-методологические предпосылки становления социологии как науки. Развитие социологической мысли в России. Развитие классической социологии в Западной Европе. Развитие американской социологии. Современная социологическая теория: основные школы.

Цель: освятить предысторию развития социологии как науки. научить студентов применять в профессиональной деятельности базовые и профессионально-профилированные знания и навыки по истории социологической теории.

Перечень изучаемых элементов содержания

Социально-политические концепции XVIII века. Становление и развитие социологии как самостоятельной науки. Возникновение и развитие частных общественных наук. Позитивизм как направление социологии XIX века, его основные постулаты. Социологический проект О. Конта. Закон 3-х стадий умственного развития человечества. Конт о критериях научности, о методах анализа общества и поведении людей. Начало специализированной социологической литературы в России: работы, опубликованные в конце 60-х - начале 70-х гг. XIX в. П.Л.Лавровым и Н.К.Михайловским. Российская социологическая мысль XIX - начала XX вв. Направления русской социологической мысли: позитивистское течение (М.М. Ковалевский, Н.И. Кареев); консервативное (Н.Я. Данилевский); субъективистское (М.К. Михайловский, С.М. Южаков); социология народничества (М.А. Бакунин, П.А. Кропоткин, П.Л. Лавров); “легальный марксизм” (П.Б. Струве); неопозитивизм (П.А. Сорокин); марксистская социология (Г.В. Плеханов, В.И. Ленин). Социология в советский период. Возрождение социологии в России. Развитие классической социологии в Западной Европе. История американской социологии (четыре этапа): 1) институционализация– период с начала 90-х гг. XIX века до начала 20-х гг. XX века; 2) эмпирический этап; 3) формирование структурно-функционального направления; 4) критический этап американской социологии (с начала 60-х годов). Современные социологические теории и школы. Структурный функционализм Т. Парсонса. Теории обмена. Феноменологическая социология. От современной к постсовременной социологической теории. Структурализм. Структуралистский конструктивизм П. Бурдьё. Теория структуризации А. Гидденса. Теория коммуникативного действия Ю. Хабермаса. Постмодернистская социология (Ж. Бодрийяр, З.Бауман). Теория самореферентных систем Н. Лумана. Постструктурализм как направление в философии и социально-гуманитарном познании 70-80-х гг. XXв. Постмодернистская социальная теория и социологическая теория. Социология в современной России: направления, школы, концепции.

Вопросы для самоподготовки:

1. Произведите анализ исторических предпосылок выделения социологии в отдельную научную дисциплину.
2. Раскройте содержание социально-политических концепций 18 века. Перечислите социально-экономические и политические условия появления мировой социологической науки.
3. Назовите основные этапы становления и особенности мировой социологии.
4. Произведите анализ исторических предпосылок появления социологии в России.
5. Раскройте содержание социально-политических концепций 18 века. Какие из них повлияли в большей степени на появление социологии в России?
6. Назовите основные этапы становления и особенности российской социологии.
7. Расскажите о научных течениях в рамках российской социологии.
8. Каких представителей классической социологии Вы знаете?
9. Выполните сравнительную характеристику концепций О. Конта и Г. Спенсера.
10. Произведите анализ теоретических трудов М. Вебера. Выявите основные черты его научных воззрений.
11. Назовите основных представителей современных социологических теорий.

Тема 2. Объект и предмет социологии как науки. Место социологии в системе научного знания. Основные категории социологической науки. Функции и законы социологии

Цель: Дать студентам представление об объекте, предмете социологии, основных категориях социологии.

Перечень изучаемых элементов содержания

Объект и предмет социологии. Социология и ее соотношение с другими науками. Структура социологической науки как многоуровневый комплекс микро и макросоциологических теорий. Взаимосвязь теоретического и эмпирического в социологии. Теории среднего уровня: социология семьи, города, села, общественного мнения, социология науки, образования и культуры, морали и права и др. Функции социологии: теоретическая, информационная, критическая, прогностическая, управленческая. Понятие социологического закона. Основные законы и тенденции общественного развития. Социологический закон как выражение существенной, необходимой устойчивой, повторяющейся связи всех сторон и компонентов общественных явлений, процессов и систем, как наиболее общее выражение целостности жизнедеятельности людей во всех формах ее проявления. Классификация социологических законов. Категории социологии. Категориальный и понятийный аппарат как ступени познания социальной реальности, основы социологического знания. Специфика социологических категорий, отражающих особенности объектов социальной реальности. Интегративный характер категорий социологии. Сущность понятия “социальное”.

Вопросы для самоподготовки:

1. Раскройте объект и предмет социологии. Покажите ее соотношение с другими науками. Какова структура социологической науки?
2. Какие основные категории социологии Вам известны?
3. Перечислите известные Вам социологические теории среднего уровня.
4. Расскажите о функциях и законах социологии.

Тема 3. Общество как система. Социальная стратификация и социальная мобильность. Социальная структура и ее элементы. Социальные институты современного общества. Социальные общности и социальные группы. Социальная стратификация, социальная мобильность.

Цель: Дать представление об обществе как целостной социокультурной системе, раскрыть социальную структуру общества, ее признаки и типологию. Раскрыть предпосылки социального неравенства, сущность социальной стратификации и социальной мобильности.

Перечень изучаемых элементов содержания

Общество как целостная социокультурная система, признаки общества, его социальная структура. Открытый и закрытый типы общества. Форма государственной власти как критерий типологизации общества: монархия, тирания, аристократия, олигархия, демократия. Традиционное, индустриальное, постиндустриальное общество. Основные функции общества как системы: экономическая, политическая, социальная и культурно-духовная. Системный подход к анализу общества. Социальная система как структурно-функциональная генетическая целостность. Комплексный подход и системно-функциональный анализ познания конкретного состояния социальной реальности как результата взаимодействия различных факторов. Многогранность и многообразие уровней социальных явлений. Концепция классовой структуры общества, понятие социальной стратификации, формы социальной стратификации (экономическая, политическая, профессиональная). Социальная мобильность, ее сущность, необходимость ее изучения. Формы и основные характеристики социальной мобильности: межгенерационная и внутригенерационная, горизонтальная, вертикальная, восходящая, нисходящая, индивидуальная, групповая, экономическая, политическая, профессиональная мобильности. Каналы вертикальной циркуляции. Связь мобильности и типа общества. Понятие “социальной группы” в социологии. Развитие теории социальных групп Э. Дюркгейма, Г. Тарда, Г. Зиммеля, Г. Гумпловича, П. Сорокина, Р. Мертон и др. Классификация малых социальных групп. Реальные социальные группы (элементарные и кумулятивные, формальные и неформальные, первичные и вторичные, большие и малые, ингруппы и аутгруппы, референтные группы). Квазигруппы или мнимые группы, классификация: аудитория, толпа, социальные круги. Направления и методы исследования малых групп. Групповая динамика, бихевиоризм, социометрия. Социология коллективов. Понятие “коллектив” и основные виды коллективов. Структура коллектива, его основные элементы. Формальная и неформальная структура коллектива. Основные характеристики коллектива: групповое сознание, деятельность, сплоченность, организованность и т.д. Понятие и основные признаки социальных общностей. Типология социальных общностей. Основные социальные общности, проживающие в России. Институционализация и формирование социальных институтов. Роль социальных институтов в жизнедеятельности общества. Общие черты и признаки социальных институтов. Функции социальных институтов в социальной системе. Характеристика важнейших социальных институтов: семьи, экономики, политики, религии, образования и т.д. Дисфункции социальных институтов.

Вопросы для самоподготовки:

1. Дайте определение социальной структуры общества.
2. Расскажите о теориях социальной стратификации и социальной мобильности.
3. Опишите социальную общность и социальную группу.
4. Назовите признаки социального института.

Тема 4. Социологическое понимание личности Ролевая теория личности. Социализация личности. Социальная установка: понятие, структура, функции. Социальная идентичность личности

Цель: Дать представление о структуре личности, раскрыть содержание понятия социального статуса. Раскрыть содержание ролевых теорий личности. Дать понятие социализации, девиации, социального контроля.

Перечень изучаемых элементов содержания

Понятие “человек”, “индивид”, “личность” в гуманитарных науках. Соотношение природного и социального в становлении и развитии личности. Понятие социальной структуры личности. Социологические концепции личности: ролевая теория личности, поведенческая концепция личности, диспозиционная концепция, психоаналитическая концепция З. Фрейда и др. Личность как деятельный субъект. Механизмы социальной деятельности и поведения. Потребности, интересы и ценностные ориентации личности. Личность как источник общественной жизни, ее реальный носитель. Личность как объект и субъект социальных отношений. Теория самоактуализации К. Роджерса, теория интенциональности Ш. Бюлера. Личность и ее деятельность в свете теории целеполагания. Социальный статус, социальная роль личности. Разновидности социальных статусов личности (формализованные, неформализованные, предписанные, достигаемые). Социальный престиж статуса. Иерархия статусов. Статусные коллизии (статусные несоответствия, статусные притязания). Ролевой конфликт. Сущность процесса социализации. Человек как объект социализации. Агенты социализации и институты социализации. Этапы социализации личности. Девиация. Социальный контроль, его формы. Девиантное поведение.

Вопросы для самоподготовки:

1. Что такое социальный статус? Какие их разновидности вам известны? Что такое социальная роль? Кто ввел понятие «ролевой набор»?
2. Раскройте содержание понятий «человек», «индивид», «личность». Как соотносится природное и социальное в становлении и развитии личности. Какие социологические концепции личности вам известны? Раскройте содержание теорий личности (ролевой, поведенческой, диспозиционной, психоаналитической).
3. Что представляют собой потребности, интересы и ценностные ориентации личности? Охарактеризуйте различные подходы к описанию структуры личности.
4. В чем заключается сущность социализации? Раскройте содержание понятий «социальная норма», «социальный контроль»? Что представляют собой социальные санкции, какова их сущность, классификация. Чем «девиант» отличается от «делинквента»? Знаете ли вы какие-либо формы девиантного поведения? Что такое «аномия»?

ПРАКТИЧЕСКОЕ ЗАДАНИЕ К РАЗДЕЛУ 1

Форма практического задания: реферат

Примерный перечень тем рефератов к разделу 1:

1. Научные течения в современной российской социологии
2. Основные социологические направления в России во второй половине XIX – начале XX в.
3. Преднаучный этап развития социологии в России.

4. Институционализация отечественной социологии после событий 1917г.
5. Американская социология
6. Объект и предмет социологии, ее соотношение с другими науками
7. Структура социологии. Теории среднего уровня в социологии
 1. Функции социологии
 2. Понятие «социальное»
 8. Функции общества как системы
 9. Коммуникация в социуме
 10. Социальные институты в жизнедеятельности общества
 11. Дисфункция социальных институтов
 12. Понятие «социальная стратификация общества»
 13. Концепция социальной мобильности общества
 14. «Открытые» и «закрытые» типы обществ
 15. Функции культурных ценностей
 16. Социальная структура общества
 17. Теории социального прогресса в социологии
 18. Социальные движения и процессы
 19. Процесс глобализации: сущность
 20. Основные аспекты процесса глобализации
 21. Глобальные проблемы: сущность, классификация
 22. Революции и реформы: подходы к рассмотрению и анализу в социологии
 23. Концепции классовой структуры общества
 24. Социальный статус личности
 25. Социальная роль личности
 26. Соотношение понятий «индивид» и «личность».
 27. Социологические концепции личности.
 28. Интересы, потребности, ценности личности.
 29. Структура личности в социологии.
 30. Процесс социализации в социологии
 31. Понятия «социальная норма», «социальный контроль»
 32. «Девиянтное» и «делинквентное» поведение.
 33. Программа социологического исследования: сущность, структура, функции
 34. Роль теории в социологическом исследовании.
 35. Операциональная и концептуальная модели в социологическом исследовании.
 36. Сущность социологического опроса.
 37. Типология методов сбора информации в социологии.
 38. Система методов сбора информации в социологии.
 39. Шкалирование как метод измерения социальных характеристик
 40. Типология количественных методов сбора информации в социологии.
 41. Система количественных методов сбора информации в социологии.
 42. Триангулярный подход в социологии
 43. Типология качественных методов сбора информации в социологии.
 44. Система качественных методов сбора информации в социологии.
 45. Триангулярный подход в социологии
 46. Типология социологических методов сбора информации в социальной сфере.
 47. Система социологических методов сбора информации в социальной сфере
 48. Детерминанты развития социальной сферы: социологический аспект
 49. Система эмпирических показателей социальной сферы
 50. Компоненты социальной сферы

РУБЕЖНЫЙ КОНТРОЛЬ К РАЗДЕЛУ 1: форма рубежного контроля – компьютерное тестирование

Примерный перечень тестовых заданий

Модуль контрольного тестирования № 1 (по темам 1-8).

Вариант 1

Раздел 1

(??)Раздел 1. Социология как наука(??)

(??)1.1.Предпосылки социологии(??)

(??) 1.1.1.Теоретико-методологические предпосылки становления социологии как науки (??)

(??)С каким государством связано возникновение науки о праве?

(?) Древняя Греция

(?) Древний Египет

(!) Древний Рим

(?) Месопотамия

(??)Какие три великих открытия сыграли большую роль в появлении социологии как науки?

(?) первая целостная концепция эволюции живой природы, теория эволюции органического мира и космогоническая гипотеза;

(!) клеточной теории, закон сохранения и превращения энергии и эволюционная теория в биологии;

(?) закон сохранения и превращения энергии, механический эквивалент теплоты и теория циклического движения в обществе;

(?) учение о медленном и непрерывном изменении земной поверхности под влиянием постоянных геологических факторов, ламаркизм и второй принцип термодинамики.

(??)Кто из ученых считал, что "существует общий принцип развития для самых различных элементарных частей организма и что этим принципом развития является клеткообразование"?

(?) Д. Уотсон и У.Стаффорд

(?) Ж.Ламарк и Р.Майер

(!) Т.Шванн и Т.Шлейден

(?) Ч.Дарвин

(??)Кто изобрел паровую машину с цилиндром двойного действия.

(?) Майкл Фарадей

(?) Джеймс Джоуль

(!) Джеймс Уатт

(?) Генрих Герц

(??)Кто из ученых выдвинул “теорию катастроф”:

(!) Ж.Кювье

(?) Ж.Лемарк

(?) И.Кант

(?) П.Лаплас

РАЗДЕЛ 2. Эмпирическая социология

Тема 5. Виды и функции социологического исследования. Программа социологического исследования. Выборка в социологическом исследовании. Измерение в социологическом исследовании. Шкалы и индексы.

Цель: Научить студентов применять в профессиональной деятельности базовые и профессионально-профилированные знания и навыки по основам социологической теории и методам социологического исследования. Раскрыть сущность, значение, структурные особенности построения исследовательской программы и закрепить практический навык в ее разработке и составлении рабочего плана исследования. Изучить методы сбора информации в социологии. Дать представление о генеральной и выборочной совокупности, измерении.

Перечень изучаемых элементов содержания

Прикладное социологическое исследование как совокупность и определенная последовательность исследовательских приемов. Типология социологических исследований по различным основаниям. Программа прикладного социологического исследования. Понятие программы социологического исследования. Программа как документ, содержащий концепцию исследовательского проекта, его методологические, методические, технические и организационные решения. Значение программы в социологическом исследовании. Требования к программе. Виды программ и их структура. Последовательность действий социолога при разработке программы. Методологический раздел программы. Анализ проблемной ситуации, формулировка проблемы, определение объекта и предмета исследования, цели и задач. Интерпретация понятий концепции исследования. Системный анализ объекта исследования. Выдвижение и формулировка гипотез. Процедурный (методический или процедурно-методический) раздел программы. Обоснование методов сбора эмпирической социологической информации, единиц инструментария и сценария их использования. Определение обследуемой совокупности единиц исследования. Обоснование характера и форм обработки и анализа полученной информации. Рабочий план исследования. Определение порядка сбора, обработки и анализа первичной социологической информации. Сетевой график исследовательских мероприятий с расчетами временных, финансовых, людских и других затрат. Пилотаж и проверка программных установок. Учет результатов пилотажного исследования при доработке программы. Измерение как процедура, при помощи которой свойства явления или процесса, рассматриваемые в ходе исследования как носители определенных отношений между ними и как таковые составляющие эмпирическую систему, отображаются в некоторую математическую систему с соответствующими отношениями между ее элементами. Понятие шкалы, или алгоритма, с помощью которого осуществляется измерение, и шкальных значений. Виды шкал: шкала наименований, порядковая (ранговая) шкала, интервальная (метрическая) шкала и другие. Индекс и этапы его конструирования: перевод понятия в индикаторы, перевод индикаторов в переменные, перевод переменных в индекс, оценка индекса. Обоснование надежности, обоснованности и точности измерения. Характеристика выборочного метода. Применение выборочного метода в социологических исследованиях. Основные нормативные требования к его использованию. Алгоритм построения выборки. Описание объекта исследования и генеральной совокупности. Основа выборки. Выделение единиц отбора и анализа. Выбор типа выборки. Обоснование объема выборки. Репрезентативность выборочного исследования. Понятие репрезентативности. Погрешность выборки. Случайные и систематические ошибки. Дисперсия как разброс отдельных значений признаков. Построение выводов об условиях экстраполяции результатов выборочного исследования на генеральную совокупность

Вопросы для самоподготовки:

1. Составьте примерную программу социологического исследования.
2. Назовите функции программы социологического исследования.
3. Перечислите требования, учитываемые при составлении программы.
4. Опишите основные методы сбора эмпирической информации в социологии.
5. Определите связь между источником информации и методом сбора данных.
6. Дайте характеристику основным источникам сбора информации в социологии.
7. Дайте определения генеральной и выборочной совокупности
8. Охарактеризуйте репрезентативность в социологическом исследовании

Тема 6. Количественные методы социологического исследования. Организационные методы социологического исследования. Эмпирические методы социологического исследования. Статистические методы анализа социологической информации. Методы интерпретации социологических данных

Цель: Научить студентов применять в профессиональной деятельности базовые и профессионально-профилированные знания и навыки по основам социологической теории и методам социологического исследования. Изучить количественные методы сбора информации в социологии.

Перечень изучаемых элементов содержания

Количественные методы сбора эмпирической информации. Количественные методы и специфика их применения в социологии. Недостатки и преимущества количественных методов. Типология организационных, эмпирических, статистических количественных исследований. Специфика эмпирических “количественных” данных. Специфика эмпирических “качественных” данных. Этапы социологического исследования, на которых применимы те или иные количественные методы.

Вопросы для самоподготовки:

1. Перечислите основные количественные методы сбора эмпирической информации в социологии.
2. Определите связь между источником информации и методом сбора данных.
3. Дайте характеристику основным источникам сбора информации в социологии.
4. Назовите этапы социологического исследования, на которых наиболее обосновано применение количественных методов
5. В каком виде предоставляются количественные данные по итогам исследования заказчику?

Тема 7. Качественные методы социологического исследования. Тактики качественного исследования. Методы качественного исследования. Принципы и организация проведения качественных исследований. Анализ данных в качественных исследованиях

Цель: Научить студентов применять в профессиональной деятельности базовые и профессионально-профилированные знания и навыки по основам социологической теории и методам социологического исследования. Изучить качественные методы сбора информации в социологии.

Перечень изучаемых элементов содержания

Качественные методы сбора эмпирической информации. Анализ данных в качественных исследованиях. Качественные методы также называются «мягкими». Развитие качественной методологии стало возможным благодаря микросоциологии, представленной такими направлениями, как символический интеракционизм (Г. Блумер, Дж. Мид), феноменологическая социология. Тактики качественных исследований. Методы качественных исследований. Общие черты, характерные для качественных методов. Принципы организации и проведения качественных исследований.

Вопросы для самоподготовки:

1. Перечислите основные качественные методы сбора эмпирической информации в социологии.
2. Перечислите основные тактики качественных исследований в социологии.
3. Определите связь между источником информации и методом сбора данных.
4. Дайте характеристику основным источникам сбора информации в социологии.
5. В каком виде предоставляются качественные данные по итогам исследования заказчику?
6. Назовите этапы социологического исследования, на которых наиболее обосновано применение качественных методов

Тема 8. Организация социологического исследования в социальной сфере. Специфика социальной сферы как объекта социологического анализа. Проблематика социологических исследований социальной сферы. Применение мониторинговых методик в исследованиях социальной сферы. Организационно-технологические управленческие аспекты прикладного социологического исследования социальной сферы

Цель: Научить студентов применять в профессиональной деятельности базовые и профессионально-профилированные знания и навыки по основам социологической теории и методам социологического исследования. Изучить социологические методы сбора информации для анализа социальной сферы.

Перечень изучаемых элементов содержания

Социологическое исследование в социальной сфере. Понятие «социальная сфера»: основные подходы. Функции социальной сферы. Социальное пространство. Социальное поле. Проблематика социологических исследований социальной сферы. Уровни организации социологических исследований социальной сферы: теоретический, конкретно-социологический и социоинженерный. Методы исследования социальной сферы. Мониторинг в исследованиях социальной сферы. Формирование программы и инструментария для социологического исследования социальной сферы.

Вопросы для самоподготовки:

1. Перечислите основные социологические методы сбора эмпирической информации для исследования социальной сферы.
2. Раскройте сущность мониторинга в социологии.
3. Определите связь между источником информации и методом сбора данных.
4. Дайте характеристику основным явлениям и процессам, подлежащим изучению в социальной сфере.

ПРАКТИЧЕСКОЕ ЗАДАНИЕ К РАЗДЕЛУ 2

Форма практического задания: контрольная работа

Контрольная работа.

Тема: Портрет потенциального получателя психологических услуг

Цель: Выработать практические навыки у студентов решения проблем с помощью методов и средств социологии.

Примерные темы контрольных работ:

1. Оценка потребительского спроса на предоставляемые образовательные услуги
2. Рынок образовательных услуг: тенденции и перспективы развития
3. Портрет потенциального потребителя услуг по страхованию жизни
4. Ресоциализация лиц с двигательными нарушениями средствами адаптивной физической культуры и спорта
5. Телевидение как социальный институт в социализации личности в современном обществе
6. Российские пенсионеры в трансформирующемся обществе: социальное положение и структурные характеристики группы
7. Трансформация социально-трудовых отношений на современных российских промышленных предприятиях
8. Интернет-реклама как социального института в современной России
9. Этническая толерантность студенческой молодежи г. Москвы
10. Трансформация института семьи и демографические процессы в современном российском обществе
11. Адаптация школьной молодежи к рынку труда в контексте социальных трансформаций современной России
12. Семейные ценности современной российской молодежи
13. Детская безнадзорность как социальная проблема современного российского общества
14. Межпоколенные отношения в современной российской семье
15. Наркотизация современной российской молодежи: дифференцированность наркотических практик
16. Нерегулируемая трудовая миграция в современной России
17. Пенсионное обеспечение пожилых граждан в условиях социальной модернизации России
18. Патронатная семья как институт социализации детей-сирот в современной России
19. Православное духовенство как социальная группа современного российского общества
20. Реклама семейного образа жизни в современном российском обществе
21. Образовательные приоритеты молодежи в современном российском обществе
22. Реклама как социокультурный фактор формирования ценностных ориентаций молодежи
23. Ценность здорового образа жизни студенческой молодежи в современном российском обществе
24. Общеобразовательная школа как агент социальной адаптации личности в современном российском обществе
25. Образовательные стратегии российской молодежи в современном российском обществе
26. Подростковая наркомания как форма девиантного поведения в современном российском обществе
27. Повседневная деятельность сельских работающих женщин
28. Профессиональная активность студенческой молодежи в условиях современного российского общества

Содержание контрольной работы:

Программой изучения курса для студентов очного отделения предусмотрена контрольная работа. Она носит методологический и методический характер, имеет целью формирование навыков составления программы социологического исследования и является обязательным элементом учебного процесса в ходе изучения дисциплины.

Выбор проблемной ситуации «содержательной темы» осуществляется самим студентом и согласуется с преподавателем, организующим групповые занятия, после лекций, прослушанных студентами на потоке. Критерии выбора: актуальность, новизна, практическая значимость.

После выбора проблемной ситуации начинается творческий процесс составления программы социологического исследования, аналогичный работе, осуществляемой в практической социологической службе.

Назначение первой части контрольной работы - закрепить знания методологической части программы социологического исследования.

Исходя из этого студент осуществляет в выбранном предметном поле:

- анализ проблемной ситуации;
- формулирование проблемы (основного противоречия);
- выделение объекта и предмета исследования;
- определение цели и задач;
- интерпретирование понятий концепции;
- предварительный системный анализ объекта исследования;
- выдвижение гипотез.

Назначение второй части контрольной работы - закрепить знания процедурной (методической) части программы социологического исследования.

Исходя из этого студент осуществляет в выбранном предметном поле и применительно к разработанной методологической части программы социологического исследования:

- аргументацию выбора метода и техники, единиц инструментария сбора первичной социологической информации (на примере метода опроса);
- проектирование опросного документа (с приложением его окончательного варианта к программе социологического исследования);
- подготовку «сценария» использования метода опроса;
- проектирование выборочной совокупности респондентов;
- обоснование «схем» сбора первичной социологической информации в «поле»;
- обоснование заказа на обработку первичной социологической информации;
- обоснование форм обобщения и представления («теоретической обработки») социологических данных;
- разработку рабочего плана социологического исследования (с приложением его окончательного варианта к программе социологического исследования).

Таким образом, с помощью контрольной работы составляется программа социологического исследования, которая может быть в дальнейшем использована при наличии заказчика и финансировании, а также в рамках сбора эмпирической информации для выпускной (дипломной) квалификационной работы.

Контрольная работа должна быть грамотно и аккуратно оформлена, а также напечатана на компьютере. На титульном листе каждой из них требуется указать изучаемый курс, тему контрольной работы, Ф.И.О. исполнителя (студента) и научного руководителя (преподавателя, ведущего семинарские занятия в группе), дату написания работы. Особое внимание в тексте необходимо уделить техническому и графическому оформлению единиц

инструментария. Все листы каждой из контрольных работ должны быть пронумерованы (титульный лист не нумеруется, его номер пропускается) и сброшюрованы (прошиты).

Каждая контрольная работа, соответствующим образом оформленная и сопровождаемая бланками исследовательских документов, инструкциями по работе с ними, представляется на ведущую кафедру в течение текущего семестра, но не позднее, чем за десять дней до зачета по дисциплине.

Студенты, не выполнившие контрольную работу или получившие за нее неудовлетворительную оценку, к зачету не допускаются.

РУБЕЖНЫЙ КОНТРОЛЬ К РАЗДЕЛУ 2: форма рубежного контроля – компьютерное тестирование

(??) 3.4.4. Организационно-технологические и управленческие аспекты прикладного социологического исследования социальной сферы

(??) Программа социологического исследования социальной сферы выполняет следующие функции:

(!) методологическую

(!) методическую

(!) организационную

(?) информационную

(??) При разработке программы исследования социальной сферы необходимо исходить из следующих требований:

(!) обоснованность всех процедур исследования

(!) нацеленность логического анализа на конечные результаты исследования и их практическую реализацию

(!) четкость формулировок

(!) опора на теоретические положения общей и отраслевой социологии

(?) обязательное использование в исследовании как количественных, так и качественных методов сбора эмпирической информации

(??) Одним из наиболее эффективных методов исследования социальной сферы является

(!) метод экспертных оценок

(?) включенное наблюдение

(?) контент-анализ

(??) В прикладных социологических исследованиях социальной сферы могут использоваться

(?) только количественные методы сбора эмпирической информации

(?) только качественные методы сбора эмпирической информации

(!) как количественные, так и качественные методы сбора эмпирической информации

(??) При изучении проблем социальной сферы, могут использоваться следующие количественные методы:

(?) только анализ статистики

(?) только анкетный опрос

(?) только формализованное интервью

(?) ни один из перечисленных методов

(!) все перечисленные методы

Оформление работ, выполняемых в рамках самостоятельной работы, осуществляется в соответствии с Методическими указаниями по оформлению письменных работ обучающихся в рамках самостоятельной работы, утвержденными Учебно-методическим советом РГСУ, Протокол № 2 от 25 июня 2015 года.

Конкретные практические задания и задания для рубежного контроля определяются в учебно-методических материалах по работе обучающихся в электронной информационно-образовательной среде РГСУ с применением технологий электронного обучения по данной дисциплине, утверждаемых ежегодно факультетом.

РАЗДЕЛ 4. ФОНД ОЦЕНОЧНЫХ СРЕДСТВ ДЛЯ ПРОВЕДЕНИЯ ПРОМЕЖУТОЧНОЙ АТТЕСТАЦИИ ОБУЧАЮЩИХСЯ ПО УЧЕБНОЙ ДИСЦИПЛИНЕ

4.1. Форма промежуточной аттестации обучающегося по учебной дисциплине

Контрольным мероприятием промежуточной аттестации обучающихся по учебной дисциплине является **зачет**, который проводится в **устной** форме.

4.2. Перечень компетенций с указанием этапов их формирования в процессе освоения образовательной программы

Код компетенции	Содержание компетенции (части компетенции)	Результаты обучения	Этапы формирования компетенций в процессе освоения образовательной программы
УК-3	Способен организовывать и руководить работой команды, вырабатывая командную стратегию для достижения поставленной цели	<i>Знать: особенности организации и руководства работой команды, вырабатывая командную стратегию для достижения поставленной цели</i>	Этап формирования знаний
		<i>Уметь: организовывать и руководить работой команды, вырабатывая командную стратегию для достижения поставленной цели</i>	Этап формирования умений
		<i>Владеть: навыками организации и руководства работой команды, вырабатывая командную стратегию для достижения поставленной цели</i>	Этап формирования навыков и получения опыта
УК-4	Способен применять современные коммуникативные технологии, в том числе на	<i>Знать: современные коммуникативные технологии, в том числе на иностранном(ых) языке(ах), для академического и профессионального взаимодействия</i>	Этап формирования знаний

	иностранном(ых) языке(ах), для академического и профессионального взаимодействия	<i>Уметь: Использовать в профессиональной деятельности современные коммуникативные технологии, в том числе на иностранном(ых) языке(ах), для академического и профессионального взаимодействия</i>	Этап формирования умений
		<i>Владеть: современными коммуникативными технологиями, в том числе на иностранном(ых) языке(ах), для академического и профессионального взаимодействия</i>	Этап формирования навыков и получения опыта
УК-5	Способен анализировать и учитывать разнообразие культур в процессе межкультурного взаимодействия	<i>Знать: разнообразие культур в процессе межкультурного взаимодействия</i>	Этап формирования знаний
		<i>Уметь: Использовать в профессиональной деятельности разнообразие культур в процессе межкультурного взаимодействия</i>	Этап формирования умений
		<i>Владеть: разнообразием культур в процессе межкультурного взаимодействия</i>	Этап формирования навыков и получения опыта

4.3 Описание показателей и критериев оценивания компетенций на различных этапах их формирования, описание шкал оценивания

Код компетенции	Этапы формирования компетенций	Показатель оценивания компетенции	Критерии и шкалы оценивания
УК-3, УК-4, УК-5	Этап формирования знаний.	Теоретический блок вопросов. Уровень освоения программного материала, логика и грамотность изложения, умение самостоятельно обобщать и излагать материал	1) обучающийся глубоко и прочно освоил программный материал, исчерпывающе, последовательно, грамотно и логически стройно его излагает, тесно увязывает с задачами и будущей деятельностью, не затрудняется с ответом при видоизменении задания, умеет самостоятельно обобщать и излагать

			<p>материал, не допуская ошибок – 9-10 баллов;</p> <p>2) обучающийся твердо знает программный материал, грамотно и по существу излагает его, не допуская существенных неточностей в ответе на вопрос, может правильно применять теоретические положения -7-8 баллов;</p> <p>3) обучающийся освоил основной материал, но не знает отдельных деталей, допускает неточности, недостаточно правильные формулировки, нарушает последовательность в изложении программного материала - 5-6 баллов;</p> <p>4) обучающийся не знает значительной части программного материала, допускает существенные ошибки -0-4 балла.</p>
УК-3, УК-4, УК-5	Этап формирования умений.	<p>Аналитическое задание (<i>контрольная работа, задачи, ситуационные задания, кейсы, проблемные ситуации и т.д.</i>)</p> <p>Практическое применение теоретических положений применительно к профессиональным задачам, обоснование принятых решений</p>	<p>1) свободно справляется с задачами и практическими заданиями, правильно обосновывает принятые решения, задание выполнено верно, даны ясные аналитические выводы к решению задания, подкрепленные теорией - 9-10 баллов;</p> <p>2) владеет необходимыми умениями и навыками при выполнении практических заданий, задание выполнено верно, отмечается хорошее развитие аргумента, однако отмечены погрешности в ответе, скорректированные при собеседовании -7-8 баллов;</p> <p>3) испытывает затруднения в выполнении практических заданий, задание выполнено с</p>
УК-3, УК-4, УК-5	Этап формирования навыков и получения опыта.	<p>Аналитическое задание (<i>контрольная работа, задачи, ситуационные</i></p>	<p>3) испытывает затруднения в выполнении практических заданий, задание выполнено с</p>

		<p><i>задания, кейсы, проблемные ситуации и т.д.)</i></p> <p>Решение практических заданий и задач, владение навыками и умениями при выполнении практических заданий, самостоятельность, умение обобщать и излагать материал.</p>	<p>ошибками, отсутствуют логические выводы и заключения к решению 5-6 баллов;</p> <p>4) практические задания, задачи выполняет с большими затруднениями или задание не выполнено вообще, или задание выполнено не до конца, нет четких выводов и заключений по решению задания, сделаны неверные выводы по решению задания - 0-4 баллов.</p>
--	--	--	--

4.4 Типовые контрольные задания или иные материалы, необходимые для оценки знаний, умений, навыков и (или) опыта деятельности, характеризующих этапы формирования компетенций в процессе освоения образовательной программы

Примерные вопросы для проведения промежуточной аттестации обучающихся по дисциплине (модулю)

Теоретический блок вопросов:

1. Становление и основные этапы развития социологии как науки
2. Социологический проект О. Конта.
3. Западная социология.
4. Развитие социологии в России.
5. Объект и предмет социологии, ее место в системе общественных наук.
6. Структура социологического знания.
7. Функции социологии.
8. Социологические законы: сущность, особенности и классификация.
9. Система основных понятий в социологии.
10. Социальные связи, взаимодействия и отношения.
11. Общество как целостная социокультурная система.
12. Социальная структура общества.
13. Социальная стратификация и социальная мобильность.
14. Социальные группы и общности.
15. Социальные институты и организации.
16. Социальные движения.
17. Гражданское общество и государство.
18. Личность как активный субъект жизнедеятельности.
19. Социальный статус и социальные роли личности.
20. Социализация личности, девиация и социальный контроль.
21. Культура: сущность, структура, формы.
22. Социальная коммуникация.
23. Социальные изменения, революции, реформы и социальный прогресс.
24. Социальная напряженность и социальный конфликт.

25. Формирование мировой системы и процессы глобализации.
26. Особенности, проблемы и возможные альтернативы развития российского общества.
27. Методы сбора информации в социологии.
28. Структура и функции эмпирического социологического исследования.
29. Количественные методы сбора эмпирической информации в социологии.
30. Качественные методы сбора эмпирической информации в социологии.
31. Социологический опрос, его виды, возможности и ограничения.
32. Метод наблюдения.
33. Социальный эксперимент.
34. Анализ документов как метод сбора вторичной информации.
35. Анкетирование и интервьюирование как виды опроса..
36. Социометрический метод изучения внутригрупповых отношений..
37. Традиционный анализ документов.
38. Контент-анализ документов.
39. Понятие документа в социологии, классификация документов.
40. Социологическое исследование, его сущность и функции.
41. Структура социологического исследования.
42. Виды социологических исследований.
43. Программа социологического исследования.
44. Методологическая часть программы исследования.
45. Методическая часть программы исследования.
46. Организационно-технические аспекты проведения исследования.
47. Социологическое исследование социальной сферы

Аналитическое задание (задачи, ситуационные задания, кейсы, проблемные ситуации и т.д.):

1. Определите социологическое исследование как алгоритм;
2. Сформируйте программу прикладного социологического исследования;
3. Определите структуру программы социологического исследования;
4. Сформируйте рабочий организационный план исследования;
5. Перечислите основные методы сбора эмпирической информации в социологии;
6. Назовите основные виды социологических исследований.
7. Перечислите основные количественные методы сбора эмпирической информации в социологии;
8. Сформируйте программу количественного социологического исследования.
9. Перечислите основные качественные методы сбора эмпирической информации в социологии;
10. Сформируйте программу качественного социологического исследования.
11. Перечислите основные социологические методы сбора эмпирической информации в социальной сфере;
12. Сформируйте программу социологического исследования в социальной сфере.
13. Сформируйте систему объективных и субъективных показателей для изучения уровня жизни населения
14. Каких представителей отечественной социологии Вы знаете?
15. С творчеством каких ученых связано восприятие российской социологии за рубежом?
16. Опишите объект и предмет социологии.
17. Расскажите о структуре социологического знания. Назовите теории среднего уровня в социологии.
18. Перечислите функции социологии.

19. Раскройте суть понятия «социальное»
20. Приведите примеры социальных институтов общества
21. Назовите признаки социальных институтов, дайте их общую характеристику
22. Раскройте суть концепций социальной стратификации и социальной мобильности; флуктуации; связь типа социальной мобильности и типа общества; «каналы вертикальной циркуляции» – «лифты» социальной мобильности
23. Опишите социальную связь как социальный контакт и как социальное взаимодействие
24. Назовите виды социальной стратификации
25. Дайте краткую характеристику понятию «социальный статус личности»; дайте краткую характеристику понятию «социальная роль личности».
26. Определите понятие «девиантное поведение»
27. Определите понятие «социализация»
28. Охарактеризуйте смысловое содержание понятий «индивид» и «личность». Назовите основные концепции структуры личности в социологии.
29. Перечислите показатели структурного анализа личности в социологии
30. Дайте краткую характеристику процессу социализации в социологии.
31. Назовите виды статусов в социологии.
32. Опишите социальные связи, их внутреннее строение
33. Опишите регуляцию социальной связи
34. Перечислите основные законы социологии, опишите их специфику
35. Какой вклад внесли российские социологи в развитие мировой социологии?
36. Произведите анализ исторических предпосылок выделения социологии в отдельную научную дисциплину.
37. Раскройте содержание социально-политических концепций 18 века. Перечислите социально-экономические и политические условия появления мировой социологической науки.
38. Назовите основные этапы становления и особенности российской социологии.
39. Расскажите о научных течениях в современной российской социологии.
40. Каких представителей классической социологии Вы знаете?
41. Выполните сравнительную характеристику концепций О. Конта и Г. Спенсера.
42. Произведите анализ теоретических трудов М. Вебера. Выявите основные черты его научных воззрений.
43. Назовите основных представителей современных социологических теорий.
44. Раскройте объект и предмет социологии. Покажите ее соотношение с другими науками. Какова структура социологической науки?
45. Какие основные категории социологии Вам известны?
46. Перечислите известные Вам социологические теории среднего уровня.
47. Раскройте суть теории социального действия. Определите типы социальных взаимодействий.

4.5 Методические материалы, определяющие процедуры оценивания знаний, умений, навыков и (или) опыта деятельности, характеризующих этапы формирования компетенций

Промежуточная аттестации по дисциплине (модулю) проводится в соответствии с Положением о промежуточной аттестации обучающихся по основным профессиональным образовательным программам в Российском государственном социальном университете и Положение о балльно-рейтинговой системе оценки успеваемости обучающихся по основным профессиональным образовательным программам – программам среднего профессионального образования, программам бакалавриата, программам специалитета, программам магистратуры в Российском государственном социальном университете.

На промежуточную аттестацию отводится 20 рейтинговых баллов.

Ответы обучающегося на контрольном мероприятии промежуточной аттестации оцениваются педагогическим работником по 20 - балльной шкале, а итоговая оценка по дисциплине (модулю) выставляется по пятибалльной системе для экзамена/дифференцированного зачета и по системе зачтено/не зачтено для зачета.

Критерии выставления оценки определяются Положением о балльно-рейтинговой системе оценки успеваемости обучающихся по основным профессиональным образовательным программам – программам среднего профессионального образования, программам бакалавриата, программам специалитета, программам магистратуры в Российском государственном социальном университете.

РАЗДЕЛ 5. УСЛОВИЯ РЕАЛИЗАЦИИ ДИСЦИПЛИНЫ

5.1. Перечень основной и дополнительной учебной литературы для освоения учебной дисциплины

5.1.1. Основная литература

1. Брушкова, Л. А. Социология: учебник и практикум для вузов / Л. А. Брушкова. — Москва : Издательство Юрайт, 2022. — 362 с. — (Высшее образование). — ISBN 978-5-534-00955-2. — Текст : электронный // Образовательная платформа Юрайт [сайт]. — URL: <https://urait.ru/bcode/489252>

2. Сирота, Н. М. Социология : учебное пособие для вузов / Н. М. Сирота, С. А. Сидоров. — 2-е изд., испр. и доп. — Москва : Издательство Юрайт, 2022. — 128 с. — (Высшее образование). — ISBN 978-5-534-08923-3. — Текст : электронный // Образовательная платформа Юрайт [сайт]. — URL: <https://urait.ru/bcode/492367>

5.1.2. Дополнительная литература

1. Зерчанинова, Т. Е. Социология: учебник для вузов / Т. Е. Зерчанинова, Е. С. Барзгова. — 3-е изд., испр. и доп. — Москва : Издательство Юрайт, 2022. — 202 с. — (Высшее образование). — ISBN 978-5-534-04697-7. — Текст : электронный // Образовательная платформа Юрайт [сайт]. — URL: <https://urait.ru/bcode/491050>

2. Кухарчук, Д. В. Социология: учебник и практикум для вузов / Д. В. Кухарчук. — Москва : Издательство Юрайт, 2022. — 321 с. — (Высшее образование). — ISBN 978-5-534-02706-8. — Текст : электронный // Образовательная платформа Юрайт [сайт]. — URL: <https://urait.ru/bcode/490030>

3. Плаксин, В. Н. Социология: учебник и практикум для вузов / В. Н. Плаксин. — 2-е изд., испр. и доп. — Москва : Издательство Юрайт, 2022. — 313 с. — (Высшее образование). — ISBN 978-5-9916-8518-4. — Текст : электронный // Образовательная платформа Юрайт [сайт]. — URL: <https://urait.ru/bcode/490674>

4. Социология : учебно-методическое пособие : [16+] / сост. С.В. Ивлев ; Кемеровский государственный университет. — Кемерово : Кемеровский государственный университет, 2019. — 54 с. — Режим доступа: по подписке. — URL:

<http://biblioclub.ru/index.php?page=book&id=574213> (дата обращения: 30.03.2020). – Библиогр. в кн. – ISBN 978-5-8353-2415-6. – Текст : электронный.

5.2. Перечень ресурсов информационно-коммуникационной сети «Интернет», необходимых для освоения учебной дисциплины

Название электронного ресурса	Описание электронного ресурса	Используемый для работы адрес
Университетская информационная система РОССИЯ (УИС РОССИЯ)	Университетская информационная система РОССИЯ (УИС РОССИЯ) – электронная библиотека и база для исследований и учебных курсов в области экономики, управления, социологии, лингвистики, философии, филологии, международных отношений и других гуманитарных наук. УИС РОССИЯ поддерживается на базе Научно-исследовательского вычислительного центра МГУ имени М.В. Ломоносова	https://uisrussia.msu.ru/ 100% доступ
Электронная библиотека учебников	На сайте представлены учебники, лекции, доклады, монографии по естественным и гуманитарным наукам.	http://studentam.net 100% доступ
Cyberleninka	Содержит каталог научной периодики по большому количеству научных дисциплин, который содержит полную информацию о научных журналах в электронном виде, включающую их описания и все вышедшие выпуски с содержанием, темами научных статей и их полными текстами.	http://cyberleninka.ru/journal 100% доступ
Единое окно доступа к образовательным ресурсам	Информационная система предоставляет свободный доступ к каталогу образовательных интернет-ресурсов и полнотекстовой электронной учебно-методической библиотеке для общего и профессионального образования	http://window.edu.ru/library 100% доступ
Электронные библиотеки. Электронные библиотеки, словари, энциклопедии	Интернет-ресурсы образовательного и научно-образовательного назначения, оформленные в виде электронных библиотек, словарей и энциклопедий, предоставляют открытый доступ к полнотекстовым информационным ресурсам, представленным в электронном формате — учебникам и учебным	http://gigabaza.ru/doc/131454.html 100% доступ

	пособиям, хрестоматиям и художественным произведениям, историческим источникам и научно-популярным статьям, справочным изданиям и др.	
--	---	--

5.3 Методические указания для обучающихся по освоению учебной дисциплины

Освоение обучающимся дисциплины (модуля) «Социология» предполагает изучение материалов дисциплины на аудиторных занятиях и в ходе самостоятельной работы. Аудиторные занятия проходят в форме лекций, семинаров и практических занятий. Самостоятельная работа включает разнообразный комплекс видов и форм работы обучающихся.

Для успешного освоения дисциплины (модуля) и достижения поставленных целей необходимо внимательно ознакомиться с настоящей рабочей программы дисциплины (модуля). Ее может представить преподаватель на вводной лекции или самостоятельно обучающийся использует информацию на официальном Интернет-сайте Университета.

Следует обратить внимание на список основной и дополнительной литературы, которая имеется в электронной библиотечной системе <http://biblioclub.ru>, на предлагаемые преподавателем ресурсы информационно-телекоммуникационной сети Интернет. Эта информация необходима для самостоятельной работы обучающегося.

При подготовке к аудиторным занятиям необходимо помнить особенности каждой формы его проведения.

Подготовка к учебному занятию лекционного типа заключается в следующем.

С целью обеспечения успешного обучения обучающийся должен готовиться к лекции, поскольку она является важнейшей формой организации учебного процесса, поскольку:

- знакомит с новым учебным материалом;
- разъясняет учебные элементы, трудные для понимания;
- систематизирует учебный материал;
- ориентирует в учебном процессе.

С этой целью:

- внимательно прочитайте материал предыдущей лекции;
- ознакомьтесь с учебным материалом по учебнику и учебным пособиям с темой прочитанной лекции;

внесите дополнения к полученным ранее знаниям по теме лекции на полях лекционной тетради;

запишите возможные вопросы, которые вы зададите лектору на лекции по материалу изученной лекции;

постарайтесь уяснить место изучаемой темы в своей подготовке;

узнайте тему предстоящей лекции (по тематическому плану, по информации лектора) и запишите информацию, которой вы владеете по данному вопросу

Подготовка к занятию семинарского типа

При подготовке и работе во время проведения занятий семинарского типа следует обратить внимание на следующие моменты: на процесс предварительной подготовки, на работу во время занятия, обработку полученных результатов, исправление полученных замечаний.

Предварительная подготовка к учебному занятию семинарского типа заключается в изучении теоретического материала в отведенное для самостоятельной работы время,

ознакомление с инструктивными материалами с целью осознания задач лабораторной работы/практического занятия, техники безопасности при работе с приборами, веществами.

Работа во время проведения учебного занятия семинарского типа включает несколько моментов:

консультирование студентов преподавателями и вспомогательным персоналом с целью предоставления исчерпывающей информации, необходимой для самостоятельного выполнения предложенных преподавателем задач, ознакомление с правилами техники безопасности при работе в лаборатории;

самостоятельное выполнение заданий согласно обозначенной учебной программой тематики;

Обработка, обобщение полученных результатов учебного занятия семинарского типа проводится обучающимися самостоятельно или под руководством преподавателя (в зависимости от степени сложности поставленных задач). В результате оформляется индивидуальный отчет. Подготовленная к сдаче на контроль и оценку работа сдается преподавателю. Форма отчетности может быть письменная, устная или две одновременно. Главным результатом в данном случае служит получение положительной оценки по каждой лабораторной работе/практическому занятию. Это является необходимым условием при проведении рубежного контроля и допуска к зачету/дифференцированному зачету/экзамену. При получении неудовлетворительных результатов обучающийся имеет право в дополнительное время пересдать преподавателю работу до проведения промежуточной аттестации.

Самостоятельная работа.

Для более углубленного изучения темы задания для самостоятельной работы рекомендуется выполнять параллельно с изучением данной темы. При выполнении заданий по возможности используйте наглядное представление материала. Более подробная информация о самостоятельной работе представлена в разделах «Учебно-методическое обеспечение самостоятельной работы по дисциплине (модулю)», «Методические указания к самостоятельной работе по дисциплине (модулю)».

5.4 Информационно-технологическое обеспечение образовательного процесса по учебной дисциплине

5.4.1. Средства информационных технологий

1. Персональные компьютеры;
2. Средства доступа к Интернет;
3. Проектор.

5.4.2. Программное обеспечение

1. Операционная система: Astra Linux SE или Windows 7
2. Пакет офисных программ: LibreOffice или Microsoft Office Professional Plus 2007 Russian Academic
3. Справочная система Консультант+
4. Okular или Acrobat Reader DC
5. Ark или 7-zip
6. SKY DNS
7. TrueConf (client)

5.4.3. Информационные справочные системы и профессиональные базы данных

№№	Название	Описание электронного	Используемый для
-----------	-----------------	------------------------------	-------------------------

	электронного ресурса	ресурса	работы адрес
1.	ЭБС «Университетская библиотека онлайн»	Электронная библиотека, обеспечивающая доступ высших и средних учебных заведений, публичных библиотек и корпоративных пользователей к наиболее востребованным материалам по всем отраслям знаний от ведущих российских издательств	http://biblioclub.ru/
2.	Научная электронная библиотека eLIBRARY.ru	Крупнейший российский информационно-аналитический портал в области науки, технологии, медицины и образования, содержащий рефераты и полные тексты более 34 млн научных публикаций и патентов	http://elibrary.ru/
3.	Образовательная платформа Юрайт	Электронно-библиотечная система для ВУЗов, ССУЗов, обеспечивающая доступ к учебникам, учебной и методической литературе по различным дисциплинам.	https://urait.ru/
4.	База данных "EastView"	Полнотекстовая база данных периодических изданий	http://ebiblioteka.ru/
5.	База данных международного индекса научного цитирования "Scopus"	Библиографическая и реферативная база данных и инструмент для отслеживания цитируемости статей, опубликованных в научных изданиях	http://www.scopus.com/
6.	Международный индекс научного цитирования "Web of Science"	Поисковая интернет-платформа, объединяющая реферативные базы данных публикаций в научных журналах и патентов, в том числе базы, учитывающие взаимное цитирование публикаций. Web of Science охватывает материалы по естественным, техническим, общественным, гуманитарным наукам и искусству.	http://webofknowledge.com
7.	Электронная библиотека "Grebennikon"	Библиотека предоставляет доступ более чем к 30 журналам, выпускаемых Издательским домом "Гребенников".	https://grebennikon.ru/

5.5 Материально-техническое обеспечение образовательного процесса по учебной дисциплине

Для изучения дисциплины (модуля) «**Социология**» в рамках реализации основной профессиональной образовательной программы по специальности «**37.05.02 Психология служебной деятельности**» используются:

Учебная аудитория для занятий лекционного типа оснащена специализированной мебелью (стол для преподавателя, парты, стулья, доска для написания мелом); техническими средствами обучения (видеопроекторное оборудование, средства звуковоспроизведения, экран и имеющие выход в сеть Интернет), а также (при наличии) демонстрационными печатными пособиями, экранно-звуковыми средствами обучения, демонстрационными материалами.

Учебная аудитория для занятий семинарского типа: оснащена специализированной мебелью (стол для преподавателя, парты, стулья, доска для написания мелом); техническими средствами обучения (видеопроекторное оборудование, средства звуковоспроизведения, экран и имеющие выход в сеть Интернет), а также (при наличии) демонстрационными печатными пособиями, экранно-звуковыми средствами обучения, демонстрационными материалами.

Помещения для самостоятельной работы обучающихся: оснащены специализированной мебелью (парты, стулья) техническими средствами обучения (персональные компьютеры с доступом в сеть интернет и обеспечением доступа в электронно-информационную среду университета, программным обеспечением). -

5.6 Образовательные технологии

При реализации дисциплины (модуля) «**Социология**» применяются различные образовательные технологии, в том числе технологии электронного обучения.

Освоение дисциплины (модуля) «**Социология**» предусматривает использование в учебном процессе активных и интерактивных форм проведения учебных занятий в форме (компьютерных симуляций, деловых и ролевых игр, разбор конкретных ситуаций, психологические и иные тренинги) в сочетании с внеаудиторной работой с целью формирования и развития **профессиональных** навыков обучающихся.

При освоении дисциплины (модуля) «**Социология**» предусмотрено применением электронного обучения.

Учебные часы дисциплины (модуля) «**Социология**» предусматривают классическую контактную работу преподавателя с обучающимся в аудитории и контактную работу посредством электронной информационно-образовательной среды в синхронном и асинхронном режиме (вне аудитории) посредством применения возможностей компьютерных технологий (электронная почта, электронный учебник, тестирование, вебинар, видеофильм, презентация, форум и др.).

В рамках учебной дисциплины «**Социология**» предусмотрены встречи с руководителями и работниками организаций, деятельность которых связана со *специализацией* реализуемой основной профессиональной образовательной программы высшего образования – программы специалитета.

Лист регистрации изменений

№ п/п	Содержание изменения	Реквизиты документа об утверждении изменения	Дата введения изменения
1.	Утверждена и введена в действие решением Ученого Совета факультета социологии на основании Федерального государственного образовательного стандарта высшего образования по направлению подготовки 39.03.01 Социология (уровень бакалавриата), утвержденным приказом Министерства образования и науки Российской Федерации от 05.02.2018 г. № 75 и Приказом Министерства науки и высшего образования от 26.11.2020 № 1456 «О внесении изменений в федеральные образовательные стандарты высшего образования»	Протокол заседания Ученого Совета факультета социологии № 7 от «2» марта 2022 года	03.03.2022



Министерство науки и высшего образования Российской Федерации
ФЕДЕРАЛЬНОЕ ГОСУДАРСТВЕННОЕ БЮДЖЕТНОЕ ОБРАЗОВАТЕЛЬНОЕ
УЧРЕЖДЕНИЕ ВЫСШЕГО ОБРАЗОВАНИЯ
«РОССИЙСКИЙ ГОСУДАРСТВЕННЫЙ СОЦИАЛЬНЫЙ
УНИВЕРСИТЕТ»



УТВЕРЖДАЮ

Декан факультета психологии

/ Е.А. Петрова /
18 мая 2022 г.

**РАБОЧАЯ ПРОГРАММА ДИСЦИПЛИНЫ (МОДУЛЯ)
ПРОЕКТНАЯ ДЕЯТЕЛЬНОСТЬ (ОБЯЗАТЕЛЬНАЯ ЧАСТЬ)**

Специальность

37.05.02 «Психология служебной деятельности»

Специализация

«Психология менеджмента и организационное консультирование»

**ОБРАЗОВАТЕЛЬНАЯ ПРОГРАММА ВЫСШЕГО ОБРАЗОВАНИЯ -
ПРОГРАММА СПЕЦИАЛИТЕТА**

Уровень профессионального образования

Высшее образование – специалитет

Форма обучения

Очная

Москва 2022

Рабочая программа дисциплины (модуля) **Проектная деятельность (Обязательная часть)** разработана на основании федерального государственного образовательного стандарта высшего образования - *специалитета* по специальности **37.05.02 Психология служебной деятельности (уровень специалитета)**, утвержденного приказом Министерства образования и науки Российской Федерации от 26.05.2020 № 683, учебного плана по основной профессиональной образовательной программе высшего образования - программы *специалитета* по специальности **37.05.02 Психология служебной деятельности (уровень специалитета)**, а также с учетом рекомендованной примерной основной образовательной программой и с учетом следующих профессиональных стандартов, сопряженных с профессиональной деятельностью выпускника:

– 03.008 «Психолог в социальной сфере»;

Рабочая программа учебной дисциплины разработана профессором д.и.н., профессором М.В. Фирсовым.

Руководитель основной профессиональной образовательной программы канд. психол. наук, доцент, доцент факультета психологии




М.А. Ковалева

Рабочая программа дисциплины (модуля) обсуждена и утверждена на Ученом совете факультета психологии

Протокол № 7 от «02» марта 2022 года

Декан факультета
д.пс.н., профессор


(подпись)

Е.А. Петрова

Рабочая программа рекомендована к утверждению представителями организаций-работодателей:

Государственное бюджетное учреждение здравоохранения города Москвы «Психиатрическая клиническая больница №1 им. Н.А. Алексеева Департамента здравоохранения города Москвы», главный врач



(подпись)

Г.П. Костюк

АНО «Центр программ профилактики и социальной реабилитации», директор



И.П. Кутянова

Рабочая программа дисциплины (модуля) рецензирована и рекомендована к утверждению:

Доктор медицинских наук,
профессор кафедры неврологии,
нейрохирургии и медицинской
генетики педиатрического
факультета Российского
Национального
исследовательского
медицинского Университета им.
Н.И.Пирогова Минздрава России



(подпись)

С.А. Немкова

Кандидат психологических наук,
доцент,
доцент факультета психологии



Л.В. Сенкевич

Согласовано
Научная библиотека, директор



И.Г. Маляр

СОДЕРЖАНИЕ

РАЗДЕЛ 1. ПАСПОРТ РАБОЧЕЙ ПРОГРАММЫ ДИСЦИПЛИНЫ (МОДУЛЯ)	4
1.1 Цель и задачи учебной дисциплины (модуля)	4
1.2. Место учебной дисциплины (модуля) в структуре основной профессиональной образовательной программы	4
1.3 Планируемые результаты обучения по учебной дисциплине в рамках планируемых результатов освоения основной профессиональной образовательной программы высшего образования – программы специалитета соотнесенные с установленными индикаторами достижения компетенций.	4
РАЗДЕЛ 2. СТРУКТУРА И СОДЕРЖАНИЕ ДИСЦИПЛИНЫ	6
2.1 Объем дисциплины, включая контактную работу обучающегося с педагогическими работниками и самостоятельную работу обучающегося.....	6
2.2. Учебно-тематический план дисциплины (модуля)	8
РАЗДЕЛ 3. УЧЕБНО-МЕТОДИЧЕСКОЕ ОБЕСПЕЧЕНИЕ САМОСТОЯТЕЛЬНОЙ РАБОТЫ ОБУЧАЮЩИХСЯ ПО ДИСЦИПЛИНЕ (МОДУЛЮ)	11
3.1. Виды самостоятельной работы обучающихся по дисциплине (модулю)	11
РАЗДЕЛ 4. ФОНД ОЦЕНОЧНЫХ СРЕДСТВ ДЛЯ ПРОВЕДЕНИЯ ПРОМЕЖУТОЧНОЙ АТТЕСТАЦИИ ОБУЧАЮЩИХСЯ ПО ДИСЦИПЛИНЕ (МОДУЛЮ).....	44
4.1. Фонд промежуточной аттестации обучающегося по дисциплине (модулю)	44
4.2. Перечень компетенций с указанием этапов их формирования в процессе освоения образовательной программы	45
4.3. Описание показателей и критериев оценивания компетенций на различных этапах их формирования, описание шкал оценивания.....	46
РАЗДЕЛ 5. УСЛОВИЯ РЕАЛИЗАЦИИ ДИСЦИПЛИНЫ (МОДУЛЯ)	54
5.1. Перечень основной и дополнительной учебной литературы для освоения дисциплины (модуля)	54
5.1.1. Основная литература	54
5.1.2. Дополнительная литература	54
5.2. Перечень ресурсов информационно-коммуникационной сети «Интернет», необходимых для освоения дисциплины (модуля)	55
5.4. Информационно-технологическое обеспечение образовательного процесса по дисциплине (модулю).....	57
5.4.3. Информационные справочные системы и профессиональные базы данных	57
5.6. Образовательные технологии.....	59
Лист регистрации изменений	60

РАЗДЕЛ 1. ПАСПОРТ РАБОЧЕЙ ПРОГРАММЫ ДИСЦИПЛИНЫ (МОДУЛЯ)

1.1 Цель и задачи учебной дисциплины (модуля)

Целями освоения дисциплины «Проектная деятельность» являются формирование системных представлений о разработке и проектировании социальных программ различного уровня, для клиентов и социальных групп с целью обеспечения их социального функционирования и качества жизни.

Задачи учебной дисциплины:

1. сформировать комплексные представления у слушателей о процессе разработки и реализации социальных проектов и программ в системе социальной защиты населения
2. дать базовые навыки слушателям в области моделирования социальных проектов и программ
3. развить базовые инструментальные навыки планирования и моделирования социальных проектов и программ.

1.2. Место учебной дисциплины (модуля) в структуре основной профессиональной образовательной программы

Дисциплина (модуль) «Проектная деятельность» реализуется в обязательной части основной образовательной программы по специальности «**37.05.02 Психология служебной деятельности (уровень специалитета)**» очной формы обучения.

Изучение дисциплины (модуля) «Проектная деятельность» базируется на знаниях и умениях, полученных обучающимися ранее в ходе освоения программного материала ряда дисциплин: «Технологии самоорганизации и эффективного взаимодействия».

Изучение учебной дисциплины «Проектная деятельность» является базовым для последующего освоения программного материала дисциплин (модулей), а также при выполнении учебно-исследовательских аналитических работ и выпускной квалификационной работы.

1.3 Планируемые результаты обучения по учебной дисциплине в рамках планируемых результатов освоения основной профессиональной образовательной программы высшего образования – программы специалитета соотнесенные с установленными индикаторами достижения компетенций.

Процесс освоения дисциплины (модуля) направлен на формирование у обучающихся следующих **универсальных** и **общепрофессиональных** компетенций: УК-2; УК-6; ОПК-1, в соответствии с основной профессиональной образовательной программой высшего образования – программой специалитета по специальности **37.05.02 «Психология служебной деятельности» (уровень специалитета)**.

В результате освоения дисциплины (модуля) обучающийся должен продемонстрировать следующие результаты:

Категория компетенций	Код компетенции	Формулировка компетенции	Код и наименование индикатора достижения компетенции	Результаты обучения
-----------------------	-----------------	--------------------------	--	---------------------

Разработка и реализация проектов	УК-2	Способен управлять проектом на всех этапах его жизненного цикла	УК-2.1 Осуществляет управление проектом на всех этапах его жизненного цикла	Знать: особенности управления проектом на всех этапах его жизненного цикла Уметь: управлять проектом на всех этапах его жизненного цикла
			УК-2.2 Демонстрирует управление проектом на всех этапах его жизненного цикла	Владеть: навыками управления проектом на всех этапах его жизненного цикла
Самоорганизация и саморазвитие (в том числе здоровьесбережение)	УК-6	Способен определять и реализовывать приоритеты собственной деятельности и способы ее совершенствования на основе самооценки и образования в течение всей жизни	УК-6.1 Осуществляет собственную профессиональную деятельность и совершенствует ее на основе самооценки и образования в течение всей жизни	Знать: способы совершенствования собственной деятельности на основе самооценки и образования в течение всей жизни Уметь: применять в собственной деятельности способы ее совершенствования на основе самооценки и образования в течение всей жизни
			УК-6.2 Планирует и способы совершенствования своей профессиональной деятельности на основе самооценки и образования в течение всей жизни	Владеть: навыками совершенствования собственной деятельности на основе самооценки и образования в течение всей жизни
Исследование и оценка	ОПК-1	Способен осуществлять научное исследование в сфере профессионально	ОПК-1.1 Осуществляет научное исследование в сфере профессионально	Знать: особенности проведения научного исследования в сфере профессиональной

		й деятельности на основе современной методологии	й деятельности на основе современной методологии	деятельности на основе современной методологии
			ОПК-1.2 Планирует и проводит научные исследования в сфере профессиональной деятельности на основе современной методологии	Уметь: Проводить научное исследование в сфере профессиональной деятельности на основе современной методологии Владеть: навыками проведения научного исследования в сфере профессиональной деятельности на основе современной методологии

РАЗДЕЛ 2. СТРУКТУРА И СОДЕРЖАНИЕ ДИСЦИПЛИНЫ

2.1 Объем дисциплины, включая контактную работу обучающегося с педагогическими работниками и самостоятельную работу обучающегося

Общая трудоемкость дисциплины, изучаемой в 1-8 семестрах, составляет 16 зачетных единиц. По дисциплине предусмотрен *зачет*.

Очная форма обучения

**2.2. Учебно-тематический план дисциплины (модуля)
Очной формы обучения**

Раздел, тема	Виды учебной работы, академических часов							
	Всего	Самостоятельная работа	Контактная работа обучающихся с педагогическими работниками					
			Всего	Лекционные занятия	Семинарские/практические занятия	Лабораторные занятия	Иная контактная работа	
							Всего	Практическая подготовка
Модуль 3 (семестр 1)								
Раздел 1 Социальные теории развития	36	7	2	0	2	0		
Раздел 2 Социальная система как объект и предмет социально-философского познания	36	6	2	0	2	0	46	
Модуль 2 (семестр 2)								
Раздел 3 Теоретические основы социального проектирования	36	7	0	0	0	0		
Раздел 4 Общие проблемы исследования в социальной работе	36	6	0	0	0	0	50	
Модуль 3 (семестр 3)								
Раздел 5 Выбор и обоснование актуальности темы исследования. Формулирование темы, постановка целей. Определение гипотезы	36	7	0	0	0	0		
Раздел 6 Методы работы с источником информации.	36	6	0	0	0	0	50	

Раздел, тема	Виды учебной работы, академических часов							
	Всего	Самостоятельная работа	Контактная работа обучающихся с педагогическими работниками					
			Всего	Лекционные занятия	Семинарские/практические занятия	Лабораторные занятия	Иная контактная работа	
							Всего	Практическая подготовка
Правила оформления проекта								
Модуль 4 (семестр 4)								
Раздел 7 Разработка индивидуального проекта и социального проекта	36	7	0	0	0	0		
Раздел 8 Понятие социального проекта. Типология социальных проектов	36	6	0	0	0	0	50	
Модуль 5 (семестр 5)								
Раздел 9 Методика социального проектирования	36	7	0	0	0	0		
Раздел 10 Оценка жизнеспособности социального проекта: социальная диагностика, социальное прогнозирование и социальная экспертиза	36	6	0	0	0	0	50	
Модуль 6 (семестр 6)								
Раздел 11 Проектирование в социальной сфере. Социальный проект и государственная программа	36	7	0	0	0	0		
Раздел 12 Нормативно-правовое и информационное	36	6	0	0	0	0	50	

Раздел, тема	Виды учебной работы, академических часов							
	Всего	Самостоятельная работа	Контактная работа обучающихся с педагогическими работниками					
			Всего	Лекционные занятия	Семинарские/практические занятия	Лабораторные занятия	Иная контактная работа	
							Всего	Практическая подготовка
сопровождение проектирования деятельности организаций, учреждений и служб в области социальной работы								
Модуль 7 (семестр 7)								
Раздел 13 Проектирование в системе социальной защиты населения	36	7	0	0	0	0		
Раздел 14 Проектирование в системе социального обслуживания населения	36	6	0	0	0	0	50	
Модуль 8 (семестр 8)								
Раздел 15 Социопроектная деятельность с молодежью. Конкурсы молодежных социальных проектов как технология поддержки молодежной инициативы	36	7	0	0	0	0		
Раздел 16 Организация социокультурных проектов для детей и молодежи	36	6	0	0	0	0	50	
Контроль промежуточной аттестации (час)	72							
Общий объем, часов	576	104	4	0	4	0	396	

Раздел, тема	Виды учебной работы, академических часов							
	Всего	Самостоятельная работа	Контактная работа обучающихся с педагогическими работниками					Иная контактная работа
			Всего	Лекционные занятия	Семинарские/практические занятия	Лабораторные занятия	Всего	
Форма промежуточной аттестации	Зачет							

РАЗДЕЛ 3. УЧЕБНО-МЕТОДИЧЕСКОЕ ОБЕСПЕЧЕНИЕ САМОСТОЯТЕЛЬНОЙ РАБОТЫ ОБУЧАЮЩИХСЯ ПО ДИСЦИПЛИНЕ (МОДУЛЮ)

3.1. Виды самостоятельной работы обучающихся по дисциплине (модулю)

Очной формы обучения

Раздел, тема	Всего	Виды самостоятельной работы обучающихся					
		Академическая активность, час	Форма академической активности	Выполнение практ. заданий, час	практического задания	Рубежный текущий контроль, час	Форма рубежного текущего контроля
Модуль 1. Семестр 1							
Раздел 1 Социальные теории развития	7	3	Подготовка к лекционным и практическим занятиям, самостоятельное изучение раздела в ЭИОС	2	реферат	2	Компьютерное тестирование или иная форма рубежного контроля по усмотрению преподавателя
Раздел 2 Социальная система как объект и предмет социально-философского познания	6	2	Подготовка к лекционным и практическим занятиям, самостоятельное изучение раздела в ЭИОС	2	реферат	2	Компьютерное тестирование или иная форма рубежного контроля по усмотрению преподавателя

Модуль 2. Семестр 2							
Раздел 3 Теоретические основы социального проектирования	7	3	Подготовка к лекционным и практическим занятиям, самостоятельное изучение раздела в ЭИОС	2	реферат	2	Компьютерное тестирование или иная форма рубежного контроля по усмотрению преподавателя
Раздел 4 Общие проблемы исследования в социальной работе	6	2	Подготовка к лекционным и практическим занятиям, самостоятельное изучение раздела в ЭИОС	2	реферат	2	Компьютерное тестирование или иная форма рубежного контроля по усмотрению преподавателя
Модуль 3. Семестр 3							
Раздел 5 Выбор и обоснование актуальности темы исследования. Формулирование темы, постановка целей. Определение гипотезы	7	3	Подготовка к лекционным и практическим занятиям, самостоятельное изучение раздела в ЭИОС	2	реферат	2	Компьютерное тестирование или иная форма рубежного контроля по усмотрению преподавателя
Раздел 6 Методы работы с источником информации. Правила оформления проекта	6	2	Подготовка к лекционным и практическим занятиям, самостоятельное изучение раздела в ЭИОС	2	реферат	2	Компьютерное тестирование или иная форма рубежного контроля по усмотрению преподавателя
Модуль 4. Семестр 4							
Раздел 7 Разработка индивидуального проекта и социального проекта	7	3	Подготовка к лекционным и практическим занятиям, самостоятельное изучение раздела в ЭИОС	2	реферат	2	Компьютерное тестирование или иная форма рубежного контроля по усмотрению преподавателя
Раздел 8 Понятие социального проекта. Типология социальных проектов	6	2	Подготовка к лекционным и практическим занятиям, самостоятельное изучение раздела в ЭИОС	2	реферат	2	Компьютерное тестирование или иная форма рубежного контроля по усмотрению преподавателя
Модуль 5. Семестр 5							

Раздел 9 Методика социального проектирования	7	3	Подготовка к лекционным и практическим занятиям, самостоятельное изучение раздела в ЭИОС	2	реферат	2	Компьютерное тестирование или иная форма рубежного контроля по усмотрению преподавателя
Раздел 10 Оценка жизнеспособности социального проекта: социальная диагностика, социальное прогнозирование и социальная экспертиза	6	2	Подготовка к лекционным и практическим занятиям, самостоятельное изучение раздела в ЭИОС	2	реферат	2	Компьютерное тестирование или иная форма рубежного контроля по усмотрению преподавателя
Модуль 6. Семестр 6							
Раздел 11 Проектирование в социальной сфере. Социальный проект и государственная программа	7	3	Подготовка к лекционным и практическим занятиям, самостоятельное изучение раздела в ЭИОС	2	реферат	2	Компьютерное тестирование или иная форма рубежного контроля по усмотрению преподавателя
Раздел 12 Нормативно-правовое и информационное сопровождение проектирования деятельности организаций, учреждений и служб в области социальной работы	6	2	Подготовка к лекционным и практическим занятиям, самостоятельное изучение раздела в ЭИОС	2	реферат	2	Компьютерное тестирование или иная форма рубежного контроля по усмотрению преподавателя
Модуль 7. Семестр 7							
Раздел 13 Проектирование в системе социальной защиты населения	7	3	Подготовка к лекционным и практическим занятиям, самостоятельное изучение раздела в ЭИОС	2	реферат	2	Компьютерное тестирование или иная форма рубежного контроля по усмотрению преподавателя
Раздел 14 Проектирование в системе социального обслуживания населения	6	2	Подготовка к лекционным и практическим занятиям, самостоятельное изучение раздела в ЭИОС	2	реферат	2	Компьютерное тестирование или иная форма рубежного контроля по усмотрению преподавателя
Модуль 8. Семестр 8							
Раздел 15 Социопроектная деятельность с молодежью. Конкурсы молодежных социальных проектов как технология поддержки	7	3	Подготовка к лекционным и практическим занятиям, самостоятельное изучение раздела в ЭИОС	2	реферат	2	Компьютерное тестирование или иная форма рубежного контроля по усмотрению преподавателя

молодежной инициативы							
Раздел 16 Организация социокультурных проектов для детей и молодежи	6	2	Подготовка к лекционным и практическим занятиям, самостоятельное изучение раздела в ЭИОС	2	реферат	2	Компьютерное тестирование или иная форма рубежного контроля по усмотрению преподавателя
Общий объем по модулю/семестру, часов	104	40		32		32	

3.2. Методические указания к самостоятельной работе по дисциплине (модулю»)

Цель: формирование социально-проектной компетентности магистра социальной работы, формирование способности к осуществлению прогнозирования, проектирования и моделирования процессов, направленных на улучшение условий жизнедеятельности граждан, в том числе в рамках современных концепций проектной деятельности.

Раздел 1. Социальные теории развития

Перечень изучаемых элементов содержания: Теории социального развития. Отечественные теории социального развития. Зарубежные теории социального развития. Парадигмальные основы в социальных теориях развития.

Вопросы для самоподготовки:

1. Отечественные теории социального развития
2. Зарубежные теории социального развития
3. Теоретические основы формирования и реализации социальной политики.
4. Парадигмальные основы в социальных теориях развития.
5. Логика эволюции социальных теорий развития,
6. Динамика развития мировой цивилизации.

ПРАКТИЧЕСКОЕ ЗАДАНИЕ К РАЗДЕЛАМ

Форма практического задания: реферат;

Раздел 1. Социальные теории развития. Перечень тем рефератов:

1. Понятие «социальное развитие».
2. Общество и его структура.
3. Теоретические основы формирования и реализации социальной политики.
4. Предмет, задачи и функции социальной политики
5. Социальные приоритеты и механизмы управления социальным развитием.
6. Принципы социальной политики.
7. Институциональная структура социальной политики
8. Модели социальной политики.
9. Подходы к классификации моделей социальной политики.
10. Патерналистская модель социальной политики и ее принципы.
11. Модель «государства всеобщего благосостояния».

- 12.Механизм социальной политики, ее инструментарий и институты.
- 13.Эволюция государства всеобщего благосостояния.
- 14.Параметры пересмотра концепции государства всеобщего благосостояния: финансовый, идеологический и философский.
- 15.Переход от пассивного государства всеобщего благосостояния к активному.
- 16.Классические теории социального развития
17. Социально - философские теории социального развития
- 18.Теория социального развития Э.Дюркгейма
- 19.Теория социального развития К.Маркса
20. Социальные и политические реформы К.Маркса
- 21.Социологические теории социального развития
- 22.Теория социального развития О.Конта
- 23.Концепция «социального государства».
24. Социально-ориентированная рыночная экономика и государство.
- 25.Роль общества в формировании социальной политики.

РУБЕЖНЫЙ КОНТРОЛЬ:

форма рубежного контроля – компьютерная презентация

Раздел 1. Социальные теории развития.

- 1.Понятие «социальное развитие».
- 2.Общество и его структура.
- 3.Теоретические основы формирования и реализации социальной политики.
- 4.Предмет, задачи и функции социальной политики
- 5.Социальные приоритеты и механизмы управления социальным развитием.
- 6.Принципы социальной политики.
- 7.Институциональная структура социальной политики
- 8.Модели социальной политики.
- 9.Подходы к классификации моделей социальной политики.
- 10.Патерналистская модель социальной политики и ее принципы.
- 11.Модель «государства всеобщего благосостояния».
- 12.Механизм социальной политики, ее инструментарий и институты.
- 13.Эволюция государства всеобщего благосостояния.
- 14.Параметры пересмотра концепции государства всеобщего благосостояния: финансовый, идеологический и философский.
- 15.Переход от пассивного государства всеобщего благосостояния к активному.
- 16.Классические теории социального развития
17. Социально - философские теории социального развития
- 18.Теория социального развития Э.Дюркгейма
- 19.Теория социального развития К.Маркса
20. Социальные и политические реформы К.Маркса
- 21.Социологические теории социального развития
- 22.Теория социального развития О.Конта
- 23.Концепция «социального государства».
24. Социально-ориентированная рыночная экономика и государство.
- 25.Роль общества в формировании социальной политики.

Раздел 2 Социальная система как объект и предмет социально-философского познания

Перечень изучаемых элементов содержания. Общество как самоорганизующая система. Специфика функционирования социальных взаимосвязей структур общества. Государство – как один из субъектов социальной политики. Модели социального государства.

Вопросы для самоподготовки:

1. Системный характер жизнедеятельности общества.
2. Общество как самоорганизующая система
3. Специфика функционирования социальных взаимосвязей структур общества.
4. Государство – как один из субъектов социальной политики.
5. Либеральная модель государства
6. Социал-демократическая модель
7. Консервативная модель
8. Российская модель социального государства

ПРАКТИЧЕСКОЕ ЗАДАНИЕ К РАЗДЕЛАМ

Раздел 2 Социальная система как объект и предмет социально-философского познания. Перечень тем рефератов:

1. Сущность и содержание социальной политики, ее конкретно-исторический характер.
2. Сущность понятий «социальная политика», «социальная сфера».
3. Основные категории социальной политики.
4. Основные принципы социальной политики.
5. Социальная политика в условиях переходной экономики
6. Социально-экономическая политика: общее и особенное.
7. Теоретические основы и задачи социальной политики как науки.
8. Формы и средства воздействия социальной политики на развитие общества и человека.
9. Основные модели и типы социальной политики: отечественный и мировой опыт.
10. Поиск современной концепции социальной политики российского государства.
11. Субъекты социальной политики в их историческом развитии.
12. Государство – как один из субъектов социальной политики.
13. Социальное государство и гражданское общество.
14. Становления социального государства в России: особенности, проблемы, перспективы.
15. Концепции социального государства и политики всеобщего благоденствия.
16. Современные концепции системного исследования социальных наук.
17. Практика функционирования социального государства в западных странах.
18. Модели социального партнерства.
19. Возможности социального партнерства в государственной социальной политике.
20. Социальная политика и развитие человеческого потенциала в России.
21. Социальная справедливость, ее сущность и функции как цели и критерия социальной политики.
22. Государственная молодежная политика: модернизационные процессы.
23. Критерии и показатели эффективности социальной политики.
24. Основные факторы и условия формирования социально-партнерских отношений в обществе.
25. Роль и место социальной политики в политической системе России.

РУБЕЖНЫЙ КОНТРОЛЬ:

форма рубежного контроля – компьютерная презентация

Раздел 2 Социальная система как объект и предмет социально-философского познания.

1. Сущность и содержание социальной политики, ее конкретно-исторический характер.
2. Сущность понятий «социальная политика», «социальная сфера».

3. Основные категории социальной политики.
4. Основные принципы социальной политики.
5. Социальная политика в условиях переходной экономики
6. Социально-экономическая политика: общее и особенное.
7. Теоретические основы и задачи социальной политики как науки.
8. Формы и средства воздействия социальной политики на развитие общества и человека.
9. Основные модели и типы социальной политики: отечественный и мировой опыт.
10. Поиск современной концепции социальной политики российского государства.
11. Субъекты социальной политики в их историческом развитии.
12. Государство – как один из субъектов социальной политики.
13. Социальное государство и гражданское общество.
14. Становления социального государства в России: особенности, проблемы, перспективы.
15. Концепции социального государства и политики всеобщего благоденствия.
16. Современные концепции системного исследования социальных наук.
17. Практика функционирования социального государства в западных странах.
18. Модели социального партнерства.
19. Возможности социального партнерства в государственной социальной политике.
20. Социальная политика и развитие человеческого потенциала в России.
21. Социальная справедливость, ее сущность и функции как цели и критерия социальной политики.
22. Государственная молодежная политика: модернизационные процессы.
23. Критерии и показатели эффективности социальной политики.
24. Основные факторы и условия формирования социально-партнёрских отношений в обществе.
25. Роль и место социальной политики в политической системе России.

Раздел 3. Теоретические основы социального проектирования

Перечень изучаемых элементов содержания Понятие проекта и проектирования. Отличия проектирования технических, экономических и социальных объектов, явлений и процессов. Социальный проект как нововведение в социальной сфере, возможность конструирования и построения которого имеет теоретическое, финансово экономическое, правовое обоснование и локализовано в пространственно-временных границах. Типы социальных проектов в зависимости от новизны, способов финансирования, по направлениям деятельности, масштабам, по срокам реализации. Основные принципы социального проектирования: законность, экономичность, эстетичность, своевременность (актуальность). Жизненный цикл социального проекта.

Вопросы для самоподготовки:

1. Отличия проектирования технических, экономических и социальных объектов, явлений и процессов.
2. Социальный проект как нововведение в социальной сфере.
3. Современные концепции социально-проектной деятельности.
4. В чем заключается принципиальное отличие проектирования от прогнозной и плановой деятельности? Перечислите основные компоненты проектирования?
5. Охарактеризуйте проблемно-ориентированный подход в проектировании.
6. Соотнесите понятия проектирование и конструирование.
7. Перечислите основные объекты социально-проектной деятельности.
8. Кто может являться субъектом социального проектирования?
9. Назовите основные принципы проектной деятельности.

10. Дать характеристику социальных проектов по способам финансирования
11. Дать характеристику и привести примеры псевдопроектов.
12. Дать характеристику социальных проектов по срокам реализации.
13. Основные подходы в социальном проектировании (объектно-ориентированный, проблемно-ориентированный, субъектно-ориентированный).
14. Социальный проект в социальной работе.
15. Этические аспекты социально-проектной деятельности

ПРАКТИЧЕСКОЕ ЗАДАНИЕ К РАЗДЕЛАМ

Раздел 3. Теоретические основы социального проектирования. Перечень тем рефератов

1. Проектирование и планирование, их связь и соотношение
2. Понятие и сущность социального проектирования
3. Информационное и ресурсное обеспечение социального проектирования
4. Принципы социального проектирования
5. Субъекты социального проектирования
6. Объект и предмет социального проектирования.
7. Стадии социального проектирования.
8. Современные концепции социально-проектной деятельности
9. Отличия проектирования технических, экономических и социальных объектов, явлений и процессов.
10. Социальный проект как нововведение в социальной сфере.
11. Современные концепции социально-проектной деятельности.
12. Отличия проектирования от прогнозной и плановой деятельности? Перечислите основные компоненты проектирования?
13. Проблемно-ориентированный подход в проектировании.
14. Понятия проектирование и конструирование: общее и различия.
15. Основные объекты социально-проектной деятельности.
16. Субъект социального проектирования
17. Основные принципы проектной деятельности.
18. Характеристика социальных проектов по способам финансирования
19. Социальный проект в социальной работе.
20. Этические аспекты социально-проектной деятельности.
21. Теоретические основы социального проектирования
22. Виды и Типы социальных проектов
23. Состояние социального проектирования в современной России
24. Социальное проектирование за рубежом
25. Социальная инженерия

РУБЕЖНЫЙ КОНТРОЛЬ:

форма рубежного контроля – компьютерная презентация

Раздел 3. Теоретические основы социального проектирования.

1. Проектирование и планирование, их связь и соотношение
2. Понятие и сущность социального проектирования
3. Информационное и ресурсное обеспечение социального проектирования
4. Принципы социального проектирования
5. Субъекты социального проектирования
6. Объект и предмет социального проектирования.
7. Стадии социального проектирования.

8. Современные концепции социально-проектной деятельности
9. Отличия проектирования технических, экономических и социальных объектов, явлений и процессов.
10. Социальный проект как нововведение в социальной сфере.
11. Современные концепции социально-проектной деятельности.
12. Отличия проектирования от прогнозной и плановой деятельности? Перечислите основные компоненты проектирования?
13. Проблемно-ориентированный подход в проектировании.
14. Понятия проектирование и конструирование: общее и различия.
15. Основные объекты социально-проектной деятельности.
16. Субъект социального проектирования
17. Основные принципы проектной деятельности.
18. Характеристика социальных проектов по способам финансирования
19. Социальный проект в социальной работе.
20. Этические аспекты социально-проектной деятельности.
21. Теоретические основы социального проектирования
22. Виды и Типы социальных проектов
23. Состояние социального проектирования в современной России
24. Социальное проектирование за рубежом
25. Социальная инженерия

Раздел 4. Общие проблемы исследования в социальной работе.

Перечень изучаемых элементов содержания: усвоение современных теоретических представлений о существующих в общественных науках видах исследований; овладение основами методологии и методики исследований и методами исследования в социальной работе; приобретение навыков практической работы в области анализа процессов в социальной работе с различными группами населения. *социальные исследования, проект, программа исследования, тематика исследования, социальные проблемы, понятийно-категориальный аппарат исследования, объект и предмет исследования в социальной работе, системный анализ. Гипотеза исследования. Методы исследований в практике социальной работы.*

Вопросы для самоподготовки:

1. Теоретические основы составления программы исследования
2. Определение проблемной ситуации и формулирование проблемы
3. Выбор тематики, объекта и предмета исследования
4. Определение целей и задач исследования
5. Интерпретация основных понятий
6. Системный анализ объекта исследования
7. Выдвижение гипотез

ПРАКТИЧЕСКОЕ ЗАДАНИЕ К РАЗДЕЛАМ

Раздел 4. Общие проблемы исследования в социальной работе. Перечень тем рефератов:

1. Теоретические основы составления программы исследования
2. Определение проблемной ситуации и формулирование проблемы
3. Выбор тематики, объекта и предмета исследования
4. Определение целей и задач исследования
5. Интерпретация основных понятий
6. Системный анализ объекта исследования
7. Выдвижение гипотез
8. Процесс научного исследования, его цели и задачи.

9. Специфика предмета исследования в социальных науках.
10. Этические проблемы исследования в социальных науках.
11. Стратегии и структура исследования.
12. Типы исследования.
13. Социологическое исследование в социальной работе.
14. Построение программы исследования.
15. Методы сбора информации: опрос, беседа, наблюдение, анализ документации.
16. Тестирование как метод психодиагностики.
17. Методы анализа данных. Качественные методы. Количественный анализ.
18. Использование компьютера для анализа данных.
19. Структура научной работы.
20. Основные требования к оформлению проекта
21. Социальное проектирование как область научных исследований, специфическая деятельность и учебная дисциплина.
22. Проектирование как основная форма опережающего отражения действительности в обществе.

РУБЕЖНЫЙ КОНТРОЛЬ:

форма рубежного контроля – компьютерная презентация

Раздел 4. Общие проблемы исследования в социальной работе.

1. Теоретические основы составления программы исследования
2. Определение проблемной ситуации и формулирование проблемы
3. Выбор тематики, объекта и предмета исследования
4. Определение целей и задач исследования
5. Интерпретация основных понятий
6. Системный анализ объекта исследования
7. Выдвижение гипотез
8. Процесс научного исследования, его цели и задачи.
9. Специфика предмета исследования в социальных науках.
10. Этические проблемы исследования в социальных науках.
11. Стратегии и структура исследования.
12. Типы исследования.
13. Социологическое исследование в социальной работе.
14. Построение программы исследования.
15. Методы сбора информации: опрос, беседа, наблюдение, анализ документации.
16. Тестирование как метод психодиагностики.
17. Методы анализа данных. Качественные методы. Количественный анализ.
18. Использование компьютера для анализа данных.
19. Структура научной работы.
20. Основные требования к оформлению проекта
21. Социальное проектирование как область научных исследований, специфическая деятельность и учебная дисциплина.
22. Проектирование как основная форма опережающего отражения действительности в обществе.

Раздел 5. Выбор и обоснование актуальности темы исследования.

Формулирование темы, постановка целей. Определение гипотезы

Перечень изучаемых элементов содержания: Понятие проекта, его основные характеристики. Понятие эффективности проекта. Понятие управления проектом, его необходимость. Отличительные признаки и характеристики проекта. Классификация

проектов. Цели, результаты, сроки и стоимость проекта. Критерии степени достижения целей проекта. Структура проекта. Требования к структуре проекта. Жизненный цикл проекта и его фазы.

Вопросы для самоподготовки:

- 1 Социальное проектирование как область научных исследований, специфическая деятельность и учебная дисциплина.
- 2 Проектирование как основная форма опережающего отражения действительности в обществе. Соотношение проектирования с управлением.
- 3 Соотношение проектирования с прогнозированием и целеположением.
- 4 Соотношение проектирования с планированием и моделированием.
- 5 Классификация проектов.
- 6 Жизненный цикл проекта.
- 7 Функции и подсистемы управления проектами.
- 8 Цель и стратегия проекта (на конкретном примере).
- 9 Характеристика участников проекта.
- 10 Формирование инвестиционного замысла проекта.
- 11 Предварительный анализ осуществимости проекта. Экспертная оценка.
- 12 Начальная (прединвестиционная) фаза проекта: общая характеристика.
- 13 Сущность и значение прединвестиционного исследования в определении эффективности проекта.
- 14 Структура и характеристика проектного анализа.
- 15 Принципы и методы социального проектирования.
- 16 Информационное и ресурсное обеспечение социального проектирования.
- 17 Принципы социального проектирования.
- 18 Субъекты социального проектирования.
- 19 Объект и предмет социального проектирования.
- 20 Источники и организационные формы финансирования проектов.
- 21 Организация проектного финансирования.
- 22 Преимущества и недостатки проектного финансирования.
- 23 Маркетинг проекта. Характеристика структуры маркетинга проекта.
- 24 Разработка маркетинговой стратегии проекта.
- 25 Экономические предпосылки менеджмента проекта.

ПРАКТИЧЕСКОЕ ЗАДАНИЕ К РАЗДЕЛАМ

Раздел 5. Выбор и обоснование актуальности темы исследования. Формулирование темы, постановка целей. Определение гипотезы. Перечень тем рефератов:

- 1 Социальное проектирование как область научных исследований, специфическая деятельность и учебная дисциплина.
- 2 Проектирование как основная форма опережающего отражения действительности в обществе. Соотношение проектирования с управлением.
- 3 Соотношение проектирования с прогнозированием и целеположением.
- 4 Соотношение проектирования с планированием и моделированием.
- 5 Классификация проектов.
- 6 Жизненный цикл проекта.
- 7 Функции и подсистемы управления проектами.
- 8 Цель и стратегия проекта (на конкретном примере).
- 9 Характеристика участников проекта.
- 10 Формирование инвестиционного замысла проекта.
- 11 Предварительный анализ осуществимости проекта. Экспертная оценка.
- 12 Начальная (прединвестиционная) фаза проекта: общая характеристика.

- 13 Сущность и значение прединвестиционного исследования в определении эффективности проекта.
- 14 Структура и характеристика проектного анализа.
- 15 Принципы и методы социального проектирования.
- 16 Информационное и ресурсное обеспечение социального проектирования.
- 17 Принципы социального проектирования.
- 18 Субъекты социального проектирования.
- 19 Объект и предмет социального проектирования.
- 20 Источники и организационные формы финансирования проектов.
- 21 Организация проектного финансирования.
- 22 Преимущества и недостатки проектного финансирования.
- 23 Маркетинг проекта. Характеристика структуры маркетинга проекта.
- 24 Разработка маркетинговой стратегии проекта.
- 25 Экономические предпосылки менеджмента проекта.

РУБЕЖНЫЙ КОНТРОЛЬ:

форма рубежного контроля – компьютерная презентация

Раздел 5. Выбор и обоснование актуальности темы исследования.

Формулирование темы, постановка целей. Определение гипотезы.

- 1 Социальное проектирование как область научных исследований, специфическая деятельность и учебная дисциплина.
- 2 Проектирование как основная форма опережающего отражения действительности в обществе. Соотношение проектирования с управлением.
- 3 Соотношение проектирования с прогнозированием и целеположением.
- 4 Соотношение проектирования с планированием и моделированием.
- 5 Классификация проектов.
- 6 Жизненный цикл проекта.
- 7 Функции и подсистемы управления проектами.
- 8 Цель и стратегия проекта (на конкретном примере).
- 9 Характеристика участников проекта.
- 10 Формирование инвестиционного замысла проекта.
- 11 Предварительный анализ осуществимости проекта. Экспертная оценка.
- 12 Начальная (прединвестиционная) фаза проекта: общая характеристика.
- 13 Сущность и значение прединвестиционного исследования в определении эффективности проекта.
- 14 Структура и характеристика проектного анализа.
- 15 Принципы и методы социального проектирования.
- 16 Информационное и ресурсное обеспечение социального проектирования.
- 17 Принципы социального проектирования.
- 18 Субъекты социального проектирования.
- 19 Объект и предмет социального проектирования.
- 20 Источники и организационные формы финансирования проектов.
- 21 Организация проектного финансирования.
- 22 Преимущества и недостатки проектного финансирования.
- 23 Маркетинг проекта. Характеристика структуры маркетинга проекта.
- 24 Разработка маркетинговой стратегии проекта.
- 25 Экономические предпосылки менеджмента проекта.

Раздел 6. Методы работы с источником информации. Правила оформления проекта

Перечень изучаемых элементов содержания: Понятие информации, ее основные характеристики. Классификация информации. Методы работы и обработки информации. Структура проекта. Требования к структуре проекта. Правила оформления проекта.

Вопросы для самоподготовки:

1. Понятие информации и ее значение для разработки проекта.
2. Информация и ее формы представления
3. Классификация информации: по способу восприятия, по форме представления, по назначению, по значению, по истинности.
4. Информация в различных областях деятельности
5. Информация в социальной работе
6. Информационные процессы
7. Правила оформления научной работы
8. Требования к оформлению индивидуального проекта
9. Правила оформления социального проекта
10. Какова роль СМИ в разработке и реализации социальных проектов?
11. Что включает в себя «Информационный массив» социального проекта?
12. Перечислите основные источники данных для заполнения «информационного массива».

ПРАКТИЧЕСКОЕ ЗАДАНИЕ К РАЗДЕЛАМ

Раздел 6. Методы работы с источником информации. Правила оформления проекта. Перечень тем рефератов:

1. Понятие информации и ее значение для разработки проекта.
2. Информация и ее формы представления
3. Классификация информации: по способу восприятия, по форме представления, по назначению, по значению, по истинности.
4. Информация в различных областях деятельности
5. Информация в социальной работе
6. Информационные процессы
7. Правила оформления научной работы
8. Требования к оформлению индивидуального проекта
9. Правила оформления социального проекта
10. Какова роль СМИ в разработке и реализации социальных проектов?
11. Что включает в себя «Информационный массив» социального проекта?
12. Перечислите основные источники данных для заполнения «информационного массива».
13. Понятие и значение социального заказа для разработки социальных проектов и программ
14. Понятие и значение стадии паспортизации объекта.
15. Понятие и значение концепции социального проекта (программы).
16. Связь и соотношение целей и задач социального проекта.
17. Проблемы внедрения социального проекта (программы)
18. Характеристика псевдопроект.
19. Характеристика социальных проектов по срокам реализации.
20. Основные подходы в социальном проектировании (объектно-ориентированный, проблемно-ориентированный, субъектно-ориентированный).
21. Роль социального проектирования в решении социальных проблем общества.
22. Предмет социального проектирования.
23. Типология социальных проектов.
24. Технология социального проектирования.
25. Методы коллективной работы над проектом.

РУБЕЖНЫЙ КОНТРОЛЬ:

форма рубежного контроля – компьютерная презентация

Раздел 6. Методы работы с источником информации. Правила оформления проекта.

1. Понятие информации и ее значение для разработки проекта.
2. Информация и ее формы представления
3. Классификация информации: по способу восприятия, по форме представления, по назначению, по значению, по истинности.
4. Информация в различных областях деятельности
5. Информация в социальной работе
6. Информационные процессы
7. Правила оформления научной работы
8. Требования к оформлению индивидуального проекта
9. Правила оформления социального проекта
10. Какова роль СМИ в разработке и реализации социальных проектов?
11. Что включает в себя «Информационный массив» социального проекта?
12. Перечислите основные источники данных для наполнения «информационного массива».
13. Понятие и значение социального заказа для разработки социальных проектов и программ
14. Понятие и значение стадии паспортизации объекта.
15. Понятие и значение концепции социального проекта (программы).
16. Связь и соотношение целей и задач социального проекта.
17. Проблемы внедрения социального проекта (программы)
18. Характеристика псевдопроектов.
19. Характеристика социальных проектов по срокам реализации.
20. Основные подходы в социальном проектировании (объектно-ориентированный, проблемно-ориентированный, субъектно-ориентированный).
21. Роль социального проектирования в решении социальных проблем общества.
22. Предмет социального проектирования.
23. Типология социальных проектов.
24. Технология социального проектирования.
25. Методы коллективной работы над проектом.

Раздел 7 Разработка индивидуального проекта и социального проекта

Перечень изучаемых элементов содержания: Формирование концепции проекта. Управление предпроектной фазой проекта. Формирование инвестиционного замысла проекта. Проработка целей и задач проекта. Экспертная оценка инвестиционных идей проекта. Проектный анализ. Оценка жизнеспособности и финансовой реализуемости проекта. Бизнес-план. Маркетинг проекта: структура, программа, бюджет и реализация. Проектное финансирование: источники, формы и организация. Классификация источников финансирования инвестиционных проектов. Планирование проекта: сущность и содержание. Построение идеального календарного плана проекта. План проекта. Календарное планирование. Этапы календарного планирования. Методы коллективной работы над проектом 1. Мозговая атака 2. Деловая игра 3. Метод фокальных объектов Место и роль моделирования в социальной работе Понятие моделирования в социальной работе. Цели и функции моделирования. Понятие модели. Типы моделей. Структура модели. Требования, предъявляемые к моделям. экологический и демографический

балансы; расселение; культура; здравоохранение; антиобщественные явления; эффективность международных организаций.

Вопросы для самоподготовки:

1. В чем заключается основное отличие социального проектирования на региональном уровне от уровня городского поселения?
2. Назовите объекты социального проектирования при разработке проекта миграционного поведения?
3. Кто может быть инициатором разработки социального проекта?
4. Проработка целей и задач проекта.
5. Планирование проекта: сущность и содержание.
4. Охарактеризуйте основные направления проектной деятельности за последние десять лет?
6. Что такое «ситуационное управление»?
7. Методы коллективной работы над проектом
8. Как можно оценить перспективы социального проектирования в России?
9. Каковы основные препятствия при осуществлении проектной деятельности в социальной сфере?
10. Источники финансирования социальных проектов
11. Особенности проведения фандрайзинговых кампаний в России.

ПРАКТИЧЕСКОЕ ЗАДАНИЕ К РАЗДЕЛАМ

Раздел 7 Разработка индивидуального проекта и социального проекта.

Перечень тем рефератов:

1. Формирование концепции проекта.
2. Проработка целей и задач проекта.
3. Планирование проекта: сущность и содержание.
4. Построение идеального календарного плана проекта. План проекта.
5. Календарное планирование. Этапы календарного планирования.
6. Методы коллективной работы над проектом 1. Мозговая атака 2. Деловая игра 3. Метод фокальных объектов
7. Место и роль моделирования в социальной работе
8. Понятие моделирования в социальной работе. Цели и функции моделирования.
9. Понятие модели. Типы моделей. Структура модели.
10. Требования, предъявляемые к моделям.
11. Основное отличие социального проектирования на региональном уровне от уровня городского поселения?
12. Характеристика объектов социального проектирования при разработке проекта миграционного поведения?
13. Проработка целей и задач проекта.
14. Планирование проекта: сущность и содержание.
15. Основные направления проектной деятельности
16. Что такое «ситуационное управление»?
17. Перспективы социального проектирования в России?
18. Каковы основные препятствия при осуществлении проектной деятельности в социальной сфере?
19. Источники финансирования социальных проектов
20. Особенности проведения фандрайзинговых кампаний в России.
21. Социальный проект как цикл инновационной деятельности социального работника.
22. Сущность социального проектирования.
23. Современные концепции социально-проектной деятельности.

24. Философия социального проектирования.

25. Понятие социального проекта.

РУБЕЖНЫЙ КОНТРОЛЬ:

форма рубежного контроля – компьютерная презентация

Раздел 7 Разработка индивидуального проекта и социального проекта.

1. Формирование концепции проекта.
2. Проработка целей и задач проекта.
3. Планирование проекта: сущность и содержание.
4. Построение идеального календарного плана проекта. План проекта.
5. Календарное планирование. Этапы календарного планирования.
6. Методы коллективной работы над проектом 1. Мозговая атака 2. Деловая игра 3. Метод фокальных объектов
7. Место и роль моделирования в социальной работе
8. Понятие моделирования в социальной работе. Цели и функции моделирования.
9. Понятие модели. Типы моделей. Структура модели.
10. Требования, предъявляемые к моделям.
11. Основное отличие социального проектирования на региональном уровне от уровня городского поселения?
12. Характеристика объектов социального проектирования при разработке проекта миграционного поведения?
13. Проработка целей и задач проекта.
14. Планирование проекта: сущность и содержание.
15. Основные направления проектной деятельности
16. Что такое «ситуационное управление»?
17. Перспективы социального проектирования в России?
18. Каковы основные препятствия при осуществлении проектной деятельности в социальной сфере?
19. Источники финансирования социальных проектов
20. Особенности проведения фандрайзинговых кампаний в России.
21. Социальный проект как цикл инновационной деятельности социального работника.
22. Сущность социального проектирования.
23. Современные концепции социально-проектной деятельности.
24. Философия социального проектирования.
25. Понятие социального проекта.

Раздел 8. Понятие социального проекта. Типология социальных проектов.

Перечень изучаемых элементов содержания: Процесс научного исследования, его цели и задачи. Специфика предмета исследования в социальных науках. Этические проблемы исследования в социальных науках. Стратегии и структура исследования. Типы исследования. Социологическое исследование в социальной работе. Построение программы исследования. Методы сбора информации: опрос, беседа, наблюдение, анализ документации. Тестирование как метод психодиагностики. Методы анализа данных. Качественные методы. Количественный анализ. Использование компьютера для анализа данных. Структура научной работы. Основные требования к оформлению проекта. Понятие проекта, его основные характеристики. Организация работы над социальным проектом. Подготовка социального проекта. Изучение общественного мнения. Формулировка актуальной социальной проблемы. Определение цели и задач проекта. Составление рабочего графика. Определение обязанностей и их распределение среди внутри команды. Определение необходимых ресурсов и источников их получения.

Составление бюджета. Разработка системной оценки проекта. Формирование общественного мнения. Составление предложений по проекту. Поиск деловых партнеров. Получение необходимых ресурсов. Проведение плановых мероприятий. Оценка и контроль выполнения плана. Корректировка хода реализации проекта. Анализ результатов работы над проектом и информирование общественности о результатах работы. Методы коллективной работы над социальным проектом. Методы мозговой атаки, деловой игры, фокальных объектов позволяющие активизировать инновационный потенциал группы. Характеристика этих методов. Социальные проекты и государственные программы. Принципы и этапы разработки социальных проектов и целевых программ. Программно-целевой подход к управлению социальной сферой. Критерии оценки результативности в реализации социальных проектов и целевых программ.

Вопросы для самоподготовки:

1. Теоретические основы социального проектирования
2. Понятие социального проекта
3. Виды и Типы социальных проектов
4. Роль социального проектирования в решении социальных проблем общества.
5. Состояние социального проектирования в современной России
6. Социальное проектирование за рубежом
7. Социальная инженерия
8. Тезаурусная концепция социального проектирования Лукова В.А.
9. Проблемно-ориентированный подход в социальном проектировании.
10. СТЕР-анализ при разработке социального проекта.
11. SWOT-анализ при разработке социального проекта.
12. Отличие социального проекта от социальной программы.
13. Характеристика общественных организаций, осуществляющих поддержку социальных проектов.
14. Роль Благотворительных фондов в реализации социально-значимых проектов.

ПРАКТИЧЕСКОЕ ЗАДАНИЕ К РАЗДЕЛАМ

Раздел 8. Понятие социального проекта. Типология социальных проектов.

Перечень тем рефератов:

1. Понятие проекта, его основные характеристики.
2. Организация работы над социальным проектом.
3. Формулировка актуальной социальной проблемы. Определение цели и задач проекта.
4. Методы коллективной работы над социальным проектом.
5. Методы мозговой атаки, деловой игры, фокальных объектов позволяющие активизировать инновационный потенциал группы.
6. Социальные проекты и государственные программы.
7. Принципы и этапы разработки социальных проектов и целевых программ.
8. Программно-целевой подход к управлению социальной сферой.
9. Критерии оценки результативности в реализации социальных проектов и целевых программ.
10. Теоретические основы социального проектирования
11. Понятие социального проекта
12. Виды и Типы социальных проектов
13. Роль социального проектирования в решении социальных проблем общества.
14. Состояние социального проектирования в современной России
15. Социальное проектирование за рубежом
16. Социальная инженерия
17. Тезаурусная концепция социального проектирования Лукова В.А.

18. Проблемно-ориентированный подход в социальном проектировании.
19. STEP-анализ при разработке социального проекта.
20. SWOT-анализ при разработке социального проекта.
21. Отличие социального проекта от социальной программы.
22. Характеристика общественных организаций, осуществляющих поддержку социальных проектов.
23. Роль Благотворительных фондов в реализации социально-значимых проектов.

РУБЕЖНЫЙ КОНТРОЛЬ:

форма рубежного контроля – компьютерная презентация

Раздел 8. Понятие социального проекта.

1. Типология социальных проектов.
2. Понятие проекта, его основные характеристики.
3. Организация работы над социальным проектом.
4. Формулировка актуальной социальной проблемы. Определение цели и задач проекта.
5. Методы коллективной работы над социальным проектом.
6. Методы мозговой атаки, деловой игры, фокальных объектов позволяющие активизировать инновационный потенциал группы.
7. Социальные проекты и государственные программы.
8. Принципы и этапы разработки социальных проектов и целевых программ.
9. Программно-целевой подход к управлению социальной сферой.
10. Критерии оценки результативности в реализации социальных проектов и целевых программ.
11. Теоретические основы социального проектирования
12. Понятие социального проекта
13. Виды и Типы социальных проектов
14. Роль социального проектирования в решении социальных проблем общества.
15. Состояние социального проектирования в современной России
16. Социальное проектирование за рубежом
17. Социальная инженерия
18. Тезаурусная концепция социального проектирования Лукова В.А.
19. Проблемно-ориентированный подход в социальном проектировании.
20. STEP-анализ при разработке социального проекта.
21. SWOT-анализ при разработке социального проекта.
22. Отличие социального проекта от социальной программы.
23. Характеристика общественных организаций, осуществляющих поддержку социальных проектов.
24. Роль Благотворительных фондов в реализации социально-значимых проектов.

Раздел 9 Методика социального проектирования.

Перечень изучаемых элементов содержания: Методика проектной деятельности как наука и учебная дисциплина. Понятие о научной методологии. Классификация проектов. Виды проектирования. Прогнозное социальное проектирование. Методики и технологии разработки и реализации социальных проектов. Методика организации проектной работы. Методические приемы активизации учебной деятельности обучающихся при выполнении проектов. Приём «карта мыслей». «Мозговая атака». «Карточный опрос». «Опрос голосованием». «Барометр настроения». «Прием фотомолнии». Содержание основных этапов учебного проектирования. Основные этапы проектирования: организационный, исследовательский, конструкторский,

технологический, практический, аналитический, итоговый. Цель и задачи курса. Понятие о проектном методе. Социальный проект как цикл инновационной деятельности социального работника. Общая структура деятельности и её взаимоотношение с внешней средой. Социальный проект: тип, класс, масштаб, длительность, сложность, вид. Организация практической деятельности по проектированию социальных систем. Управление проектами в образовательном учреждении. Концептуальная стадия проектирования. Определение проблематики. Выбор критериев. Построение моделей. Технологическая фаза проекта. Рефлексивная фаза проекта. Управление проектами в социальном учреждении.

Вопросы для самоподготовки:

1. Научная методология проектирования
2. Методики и технологии разработки и реализации социальных проектов.
3. Методические приемы активизации учебной деятельности обучающихся при выполнении проектов.
4. Основные этапы проектирования
5. Проектный метод.
6. Социальный проект как цикл инновационной деятельности социального работника.
7. Концептуальная стадия проектирования.
8. Рефлексивная фаза проекта
9. Управление проектами в социальном учреждении.
10. Методика проектирования в социальной работе.
11. Исторический опыт социального проектирования
12. Опыт проектирования в социальной работе за рубежом.

ПРАКТИЧЕСКОЕ ЗАДАНИЕ К РАЗДЕЛАМ

Раздел 9 Методика социального проектирования. Перечень тем рефератов:

1. Понятие социального проекта
2. Типология социальных проектов
3. Разработка социального проекта
4. Факторы, определяющие отбор социальных проблем для создания федеральных целевых программ
5. Порядок принятия федеральных целевых программ
6. Научная методология проектирования
7. Методики и технологии разработки и реализации социальных проектов.
8. Методические приемы активизации учебной деятельности обучающихся при выполнении проектов.
9. Основные этапы проектирования
10. Проектный метод.
11. Концептуальная стадия проектирования.
12. Рефлексивная фаза проекта
13. Управление проектами в социальном учреждении.
14. Методика проектирования в социальной работе.
15. Исторический опыт социального проектирования
16. Опыт проектирования в социальной работе за рубежом.
17. Объекты социального проектирования при разработке проекта миграционного поведения?
18. Проработка целей и задач проекта.
19. Планирование проекта: сущность и содержание.
20. Основные направления проектной деятельности в социальной сфере.
21. «Ситуационное управление» в проектной деятельности.
22. Методы коллективной работы над проектом
23. Оценка перспективы социального проектирования в России?

24. Основные препятствия при осуществлении проектной деятельности в социальной сфере?
25. Источники финансирования социальных проектов
26. Особенности проведения фандрайзинговых кампаний в России.

РУБЕЖНЫЙ КОНТРОЛЬ:

форма рубежного контроля – компьютерная презентация

Раздел 9 Методика социального проектирования.

1. Понятие социального проекта
2. Типология социальных проектов
3. Разработка социального проекта
4. Факторы, определяющие отбор социальных проблем для создания федеральных целевых программ
5. Порядок принятия федеральных целевых программ
6. Научная методология проектирования
7. Методики и технологии разработки и реализации социальных проектов.
8. Методические приемы активизации учебной деятельности обучающихся при выполнении проектов.
9. Основные этапы проектирования
10. Проектный метод.
11. Концептуальная стадия проектирования.
12. Рефлексивная фаза проекта
13. Управление проектами в социальном учреждении.
14. Методика проектирования в социальной работе.
15. Исторический опыт социального проектирования
16. Опыт проектирования в социальной работе за рубежом.
17. Объекты социального проектирования при разработке проекта миграционного поведения?
18. Проработка целей и задач проекта.
19. Планирование проекта: сущность и содержание.
20. Основные направления проектной деятельности в социальной сфере.
21. «Ситуационное управление» в проектной деятельности.
22. Методы коллективной работы над проектом
23. Оценка перспективы социального проектирования в России?
24. Основные препятствия при осуществлении проектной деятельности в социальной сфере?
25. Источники финансирования социальных проектов
26. Особенности проведения фандрайзинговых кампаний в России.

Раздел 10 Оценка жизнеспособности социального проекта: социальная диагностика, социальное прогнозирование и социальная экспертиза

Перечень изучаемых элементов содержания: Понятие эффективности проекта
Необходимость проведения оценки проекта. Понятие эффективности проекта, виды эффективности проекта. Жизненный цикл проекта. Особенности оценки эффективности проекта на разных стадиях жизненного цикла. Основные принципы оценки эффективности проекта. Критерии оценки эффективности проекта: финансовая оценка и экономическая оценка. Организация работы по оценке проекта, общая схема оценки эффективности проекта. Методическое обеспечение оценки эффективности проекта. Понятие о менеджменте качества социальных проектов. Социальная характеристика

субъектов и объектов социального проектирования. Особенности организации социального проекта, его реализации, результатов и развития. Критерии и средства оценки эффективности социальных проектов. Технологии мониторинга реализации социального проекта. Возможности воздействий для повышения качества социального проекта.

Вопросы для самоподготовки:

1. Как осуществляется контроль за реализацией социального проекта?
2. Дать характеристику известных видов контроля за реализацией социального проекта?
3. Пояснить понятие управленческая структура. Какие виды управленческих структур известны? Пояснить.
4. Презентация социального проекта.
5. Дать характеристику этапа защиты социального проекта
6. Какие показатели называют «апрейзерами»?
7. Что сближает, а что различает социальную диагностику и социальное прогнозирование?
8. Каковы основные процедуры, применяемые при проведении социальной экспертизы?
9. Оцените свои возможности выступить в роли эксперта. Дайте обоснование.
10. Вас пригласили в орган местного самоуправления в качестве эксперта для оценки подготовленного социального проекта и поставили задачу: сформулировать практические рекомендации по разрешению социальной проблемы, беспокоящей жителей района. Ваши действия.
11. Виды социальных проектов по направлениям деятельности: определение, виды, примеры.
12. Предмет социального проектирования: понятие, что может им быть?
13. Использование матрицы компромиссов при оценке социальных проектов.
14. Жизненный цикл социального проекта.
15. Фандрайзинг как способ привлечения ресурсов в социальном проектировании.

ПРАКТИЧЕСКОЕ ЗАДАНИЕ К РАЗДЕЛАМ

Раздел 10 Оценка жизнеспособности социального проекта: социальная диагностика, социальное прогнозирование и социальная экспертиза.

Перечень тем рефератов:

1. Оценка жизнеспособности социального проекта: социальная диагностика, социальное прогнозирование и социальная экспертиза
2. Реализация социального проекта
3. Нормативная база и правовое регулирование разработки социальных проектов и программ.
4. Понятие эффективности проекта, виды эффективности проекта.
5. Жизненный цикл проекта.
6. Основные принципы оценки эффективности проекта.
7. Критерии оценки эффективности проекта: финансовая оценка и экономическая оценка.
8. Организация работы по оценке проекта, общая схема оценки эффективности проекта.
9. Методическое обеспечение оценки эффективности проекта.
10. Понятие о менеджменте качества социальных проектов.
11. Социальная характеристика субъектов и объектов социального проектирования. Особенности организации социального проекта, его реализации, результатов и развития.

12. Критерии и средства оценки эффективности социальных проектов.
13. Технологии мониторинга реализации социального проекта.
14. Возможности воздействий для повышения качества социального проекта.
15. Характеристику известных видов контроля за реализацией социального проекта?
Основные процедуры, применяемые при проведении социальной экспертизы?
Использование матрицы компромиссов при оценке социальных проектов.
16. Фандрайзинг как способ привлечения ресурсов в социальном проектировании.
17. Социальная диагностика
18. Социальное прогнозирование
19. Социальная экспертиза.
20. Особенности оценки эффективности проекта на разных стадиях жизненного цикла.
21. Предметная и проблемная область социального проектирования.
22. Теоретико-методологические аспекты социального проектирования.

РУБЕЖНЫЙ КОНТРОЛЬ:

форма рубежного контроля – компьютерная презентация

Раздел 10 Оценка жизнеспособности социального проекта: социальная диагностика, социальное прогнозирование и социальная экспертиза.

1. Оценка жизнеспособности социального проекта: социальная диагностика, социальное прогнозирование и социальная экспертиза
2. Реализация социального проекта
3. Нормативная база и правовое регулирование разработки социальных проектов и программ.
4. Понятие эффективности проекта, виды эффективности проекта.
5. Жизненный цикл проекта.
6. Основные принципы оценки эффективности проекта.
7. Критерии оценки эффективности проекта: финансовая оценка и экономическая оценка.
8. Организация работы по оценке проекта, общая схема оценки эффективности проекта.
9. Методическое обеспечение оценки эффективности проекта.
10. Понятие о менеджменте качества социальных проектов.
11. Социальная характеристика субъектов и объектов социального проектирования.
Особенности организации социального проекта, его реализации, результатов и развития.
12. Критерии и средства оценки эффективности социальных проектов.
13. Технологии мониторинга реализации социального проекта.
14. Возможности воздействий для повышения качества социального проекта.
15. Характеристику известных видов контроля за реализацией социального проекта?
Основные процедуры, применяемые при проведении социальной экспертизы?
Использование матрицы компромиссов при оценке социальных проектов.
16. Фандрайзинг как способ привлечения ресурсов в социальном проектировании.
17. Социальная диагностика
18. Социальное прогнозирование
19. Социальная экспертиза.
20. Особенности оценки эффективности проекта на разных стадиях жизненного цикла.
21. Предметная и проблемная область социального проектирования.
22. Теоретико-методологические аспекты социального проектирования.

Раздел 11. Проектирование в социальной сфере. Социальный проект и государственная программа

Перечень изучаемых элементов содержания: освоение теоретико-методологических основ социального проектирования, основных терминов, связанных с социальным проектированием, категориями населения, методологических принципов и методов, приемов и способов социального проектирования; навыки самостоятельной работы в области социального проектирования в социальной работе с разными категориями населения; методологических принципов социального проектирования, категорий, методов и технологий социального проектирования; практических методов, механизмов, технологий и методик проектирования конкретных социальных ситуаций в сфере образования, культуры, социальной защиты различных групп населения, в решении молодежных проблем и т.д.

Вопросы для самоподготовки:

1. Социальное проектирование в работе с разными категориями населения.
2. Социальные проекты в области культуры и искусства.
3. Перспективы проектной деятельности в условиях рынка.
4. Социальные проекты в области здравоохранения.
5. Социальные проекты в социальном обеспечении.
6. Каковы основные социальные параметры социального проекта?
7. Что такое информационный повод?
8. Что включает в себя нормативно-правовое регулирование проектной деятельности?
9. Перечислите основные нормативно-правовые акты, регулирующие вопросы социального проектирования.
10. Что такое «социальный заказ»?
11. Что включает в себя нормативно-правовая база социального проекта?
12. Классификация, специфика социальных проектов и государственных программ в системе реализации социальной политики
13. 2. Принципы и этапы разработки социальных проектов и целевых программ, их утверждения.

ПРАКТИЧЕСКОЕ ЗАДАНИЕ К РАЗДЕЛАМ

Раздел 11. Проектирование в социальной сфере. Социальный проект и государственная программа. Перечень тем рефератов:

1. Теоретико-методологические основы социального проектирования
2. Методологические принципы социального проектирования,
3. Социальное проектирование в работе с разными категориями населения.
4. Социальные проекты в области культуры и искусства.
5. Перспективы проектной деятельности в условиях рынка.
6. Социальные проекты в области здравоохранения.
7. Социальные проекты в социальном обеспечении.
8. Каковы основные социальные параметры социального проекта?
9. Основные нормативно-правовые акты, регулирующие вопросы социального проектирования.
10. Принципы и этапы разработки социальных проектов и целевых программ, их утверждения.
11. Методологические принципы социального прогнозирования и проектирования.
12. Социальное прогнозирование в практике государственного управления.
13. Основные тенденции и социальные проблемы в проектировании на уровне местного самоуправления
14. Социальное управление и научное прогнозирование.

15. Социальное прогнозирование как научное познание будущего.
16. Социальное проектирование как процесс.
17. Демографическая ситуация как основа социального прогнозирования и проектирования.
18. Социальное проектирование в работе с разными категориями населения.
19. Социальные проекты в области культуры и искусства.
20. Перспективы проектной деятельности в условиях рынка.
21. Социальные проекты в области здравоохранения.
22. Социальные проекты в социальном обеспечении.
23. «Информационный массив» социального проекта.
24. Перечислите основные источники данных для наполнения «информационного массива».
25. Основные социальные параметры социального проекта.

РУБЕЖНЫЙ КОНТРОЛЬ:

форма рубежного контроля – компьютерная презентация

Раздел 11. Проектирование в социальной сфере. Социальный проект и государственная программа.

1. Теоретико-методологические основы социального проектирования
2. Методологические принципы социального проектирования,
3. Социальное проектирование в работе с разными категориями населения.
4. Социальные проекты в области культуры и искусства.
5. Перспективы проектной деятельности в условиях рынка.
6. Социальные проекты в области здравоохранения.
7. Социальные проекты в социальном обеспечении.
8. Каковы основные социальные параметры социального проекта?
9. Основные нормативно-правовые акты, регулирующие вопросы социального проектирования.
10. Принципы и этапы разработки социальных проектов и целевых программ, их утверждения.
11. Методологические принципы социального прогнозирования и проектирования.
12. Социальное прогнозирование в практике государственного управления.
13. Основные тенденции и социальные проблемы в проектировании на уровне местного самоуправления
14. Социальное управление и научное прогнозирование.
15. Социальное прогнозирование как научное познание будущего.
16. Социальное проектирование как процесс.
17. Демографическая ситуация как основа социального прогнозирования и проектирования.
18. Социальное проектирование в работе с разными категориями населения.
19. Социальные проекты в области культуры и искусства.
20. Перспективы проектной деятельности в условиях рынка.
21. Социальные проекты в области здравоохранения.
22. Социальные проекты в социальном обеспечении.
23. «Информационный массив» социального проекта.
24. Перечислите основные источники данных для наполнения «информационного массива».
25. Основные социальные параметры социального проекта.

Раздел 12. Нормативно-правовое и информационное сопровождение проектирования деятельности организаций, учреждений и служб в области социальной работы.

Перечень изучаемых элементов содержания: освоение нормативно-правовых основ социального проектирования, основных терминов, связанных с социальным проектированием, категориями населения, методологических принципов и методов, приемов и способов социального проектирования; навыки самостоятельной работы в области социального проектирования в социальной работе с разными категориями населения; методологических принципов социального проектирования, категорий, методов и технологий социального проектирования; практических методов, механизмов, технологий и методик проектирования конкретных социальных ситуаций в сфере образования, культуры, социальной защиты различных групп населения, в решении молодежных проблем и т.д.

Вопросы для самоподготовки:

1. Социальное проектирование в работе с разными категориями населения.
2. Что включает в себя «Информационный массив» социального проекта?
3. Перечислите основные источники данных для наполнения «информационного массива».
4. Каковы основные социальные параметры социального проекта?
5. Что включает в себя нормативно-правовое регулирование проектной деятельности?
6. Перечислите основные нормативно-правовые акты, регулирующие вопросы социального проектирования.
7. Что такое «социальный заказ»?
8. Информационное сопровождение социального проектирования
9. Что включает в себя нормативно-правовая база социального проекта?

ПРАКТИЧЕСКОЕ ЗАДАНИЕ К РАЗДЕЛАМ

Раздел 12. Нормативно-правовое и информационное сопровождение проектирования деятельности организаций, учреждений и служб в области социальной работы. Перечень тем рефератов:

1. Нормативно-правовые основы социального проектирования,
2. Социальное проектирование в работе с разными категориями населения.
3. Что включает в себя «Информационный массив» социального проекта?
4. Перечислите основные источники данных для наполнения «информационного массива».
5. Каковы основные социальные параметры социального проекта?
6. Что включает в себя нормативно-правовое регулирование проектной деятельности?
7. Основные нормативно-правовые акты, регулирующие вопросы социального проектирования.
8. Что такое «социальный заказ»?
9. Информационное сопровождение социального проектирования
10. Нормативно-правовая база социального проекта.
11. Роль СМИ в разработке и реализации социальных проектов.
12. Что включает в себя нормативно-правовое регулирование проектной деятельности?
13. Основные нормативно-правовые акты, регулирующие вопросы социального проектирования.
14. «Социальный заказ»: характеристика, особенности.

15. Нормативно-правовая база социального проекта
16. Понятие социальной защиты населения.
17. Объекты и субъекты социальной защиты населения в РФ в настоящее время.
18. Разработка и реализация социальных программ в системе социальных служб;
19. Проектирование и программирование в социальной работе.
20. Прогнозное социальное проектирование.
21. Моделирование социальных проблем.
22. Инновационные технологии моделирования.
23. Технологии разработки и реализации социальных проектов.
24. Проектирование и программирование в социальной работе.
25. Основные концепции социального проектирования.

РУБЕЖНЫЙ КОНТРОЛЬ:

форма рубежного контроля – компьютерная презентация

Раздел 12. Нормативно-правовое и информационное сопровождение проектирования деятельности организаций, учреждений и служб в области социальной работы.

1. Нормативно-правовые основы социального проектирования,
2. Социальное проектирование в работе с разными категориями населения.
3. Что включает в себя «Информационный массив» социального проекта?
4. Перечислите основные источники данных для наполнения «информационного массива».
5. Каковы основные социальные параметры социального проекта?
6. Что включает в себя нормативно-правовое регулирование проектной деятельности?
7. Основные нормативно-правовые акты, регулирующие вопросы социального проектирования.
8. Что такое «социальный заказ»?
9. Информационное сопровождение социального проектирования
10. Нормативно-правовая база социального проекта.
11. Роль СМИ в разработке и реализации социальных проектов.
12. Что включает в себя нормативно-правовое регулирование проектной деятельности?
13. Основные нормативно-правовые акты, регулирующие вопросы социального проектирования.
14. «Социальный заказ»: характеристика, особенности.
15. Нормативно-правовая база социального проекта
16. Понятие социальной защиты населения.
17. Объекты и субъекты социальной защиты населения в РФ в настоящее время.
18. Разработка и реализация социальных программ в системе социальных служб;
19. Проектирование и программирование в социальной работе.
20. Прогнозное социальное проектирование.
21. Моделирование социальных проблем.
22. Инновационные технологии моделирования.
23. Технологии разработки и реализации социальных проектов.
24. Проектирование и программирование в социальной работе.
25. Основные концепции социального проектирования.

Раздел 13. Проектирование в системе социальной защиты населения

Перечень изучаемых элементов содержания: Структура проектной деятельности: субъекты, объекты и их уровни, цели, средства и результат (проект), нормативная база, информационное обеспечение проектирования деятельности организации, учреждений и служб в системе социальной защиты населения. особенности проектирования и реализации социальных программ в деятельности социальных служб. основные виды, содержание и направления социальных программ. специфика разработки и реализации программ в социальной работе. Особое значение целевых социальных программ, реализуемых в социальной сфере в России и за рубежом. структура социальной программы, теоретико-методологическая база целевых программ в социальной сфере. Понятие и виды социальных учреждений: комплексные социальные центры, центры социального обслуживания, центры социальных услуг для молодежи, учреждения социальной защиты и социальной помощи и особенности их функционирования. Рассмотрение основных категорий, сопряжённых с проблемой разработки и реализации социальных программ в системе социальных служб; знакомство магистрантов с механизмами проектирования и реализации социальных программ; формирование навыков работы с нормативно-правовой документацией, существующей в рамках социального программирования в системе социальных служб; формирование умений интегрировать знания в свою учебную и профессиональную деятельность. Проектирование миграционного и электорального поведения, проектирование социального поведения, проектирование в сфере образования и здравоохранения.

Вопросы для самоподготовки:

1. Понятие социальной защиты населения.
2. Объекты и субъекты социальной защиты населения в РФ в настоящее время.
3. Социальный проект: характеристика, особенности.
4. Структура проектной деятельности
5. Информационное обеспечение проектирования деятельности организации, учреждений и служб в системе социальной защиты населения.
6. Целевые социальные программы, реализуемые в социальной сфере в России и за рубежом.
7. Разработка и реализация социальных программ в системе социальных служб;
8. Проектирование миграционного и электорального поведения,
9. Проектирование социального поведения,
10. Проектирование в системе социальной защиты населения и здравоохранения

ПРАКТИЧЕСКОЕ ЗАДАНИЕ К РАЗДЕЛАМ

Раздел 13. Проектирование в системе социальной защиты населения.

Перечень тем рефератов:

1. Понятие социальной защиты населения.
2. Объекты и субъекты социальной защиты населения в РФ в настоящее время.
3. Социальный проект: характеристика, особенности.
4. Структура проектной деятельности
5. Информационное обеспечение проектирования деятельности организации, учреждений и служб в системе социальной защиты населения.
6. Целевые социальные программы, реализуемые в социальной сфере в России и за рубежом.
7. Разработка и реализация социальных программ в системе социальных служб;
8. Проектирование миграционного и электорального поведения,
9. Проектирование социального поведения,
10. Проектирование в системе социальной защиты населения и здравоохранения
11. Значение целевых социальных программ, реализуемых в социальной сфере в России и за рубежом.

12. Проектирование социального поведения,
13. Проектирование в системе социальной защиты населения и здравоохранения.
14. Система социального обслуживания населения.
15. Проблемы формирования профессионализма в системе социального обслуживания.
16. Нормативно-правовые основы становления и развития социального обслуживания населения.
17. Теоретико-методологические вопросы социального обслуживания населения.
18. Проектирование в системе социального обслуживания населения
19. Система управления социальным обслуживанием населения.
20. Управление проектированием в системе социального обслуживания населения
21. Управление социальным проектированием по методу целеориентированного планирования.
22. Контроль исполнения проекта.
23. Поэтапный учет и анализ результатов проекта.
24. Основные тенденции в развитии сети учреждений социального обслуживания.
25. Теоретические основы оценки эффективности социальной работы.

РУБЕЖНЫЙ КОНТРОЛЬ:

форма рубежного контроля – компьютерная презентация

Раздел 13. Нормативно-правовое и информационное сопровождение проектирования деятельности организаций, учреждений и служб в области социальной работы.

1. Нормативно-правовые основы социального проектирования,
2. Социальное проектирование в работе с разными категориями населения.
3. Что включает в себя «Информационный массив» социального проекта?
4. Перечислите основные источники данных для наполнения «информационного массива».
5. Каковы основные социальные параметры социального проекта?
6. Что включает в себя нормативно-правовое регулирование проектной деятельности?
7. Основные нормативно-правовые акты, регулирующие вопросы социального проектирования.
8. Что такое «социальный заказ»?
9. Информационное сопровождение социального проектирования
10. Нормативно-правовая база социального проекта.
11. Роль СМИ в разработке и реализации социальных проектов.
12. Что включает в себя нормативно-правовое регулирование проектной деятельности?
13. Основные нормативно-правовые акты, регулирующие вопросы социального проектирования.
14. «Социальный заказ»: характеристика, особенности.
15. Нормативно-правовая база социального проекта
16. Понятие социальной защиты населения.
17. Объекты и субъекты социальной защиты населения в РФ в настоящее время.
18. Разработка и реализация социальных программ в системе социальных служб;
19. Проектирование и программирование в социальной работе.
20. Прогнозное социальное проектирование.
21. Моделирование социальных проблем.
22. Инновационные технологии моделирования.
23. Технологии разработки и реализации социальных проектов.
24. Проектирование и программирование в социальной работе.

25. Основные концепции социального проектирования.

Раздел 14. Проектирование в системе социального обслуживания населения

Перечень изучаемых элементов содержания: Управление проектированием в системе социального обслуживания населения: формирование рабочей группы проектантов. Классификация проектов в системе социального обслуживания населения. Управление социальным проектированием по методу целеориентированного планирования. Управление командой проекта: формирование, развитие и организация эффективной деятельности. Модель развития команды. Организация эффективной деятельности команды. Разработка требований к членам команды. Классификация команд. Контроль исполнения проекта: цели, содержание и методы. Важность учета и контроля проекта. Мониторинг работ по проекту. Поэтапный учет и анализ результатов. Развитие системы социального обслуживания населения как института и сектора социальной сферы. Теоретико-методологические вопросы социального обслуживания населения. Нормативно-правовые основы становления и развития социального обслуживания населения. Основные тенденции в развитии сети учреждений социального обслуживания. Становление современных подсистем социального обслуживания различных категорий населения: социальное обслуживание семьи и детей, молодежи, граждан старшего поколения. Становление профессионализма в социальном обслуживании населения. Роль социального образования в становлении профессионального социального обслуживания. Проблемы формирования профессионализма в системе социального обслуживания. Система управления социальным обслуживанием населения. Основные понятия и виды организационных структур управления. Теоретические основы оценки эффективности социальной работы. Опыт разработки критериев и показателей оценки эффективности социальных услуг. Стандартизация социальных услуг.

Вопросы для самоподготовки:

1. Система социального обслуживания населения.
2. Проблемы формирования профессионализма в системе социального обслуживания.
3. Нормативно-правовые основы становления и развития социального обслуживания населения.
4. Теоретико-методологические вопросы социального обслуживания населения.
5. Проектирование в системе социального обслуживания населения
6. Система управления социальным обслуживанием населения.
7. Управление проектированием в системе социального обслуживания населения
8. Управление социальным проектированием по методу целеориентированного планирования.
9. Контроль исполнения проекта.
10. Поэтапный учет и анализ результатов проекта.
11. Основные тенденции в развитии сети учреждений социального обслуживания.
12. Теоретические основы оценки эффективности социальной работы.

ПРАКТИЧЕСКОЕ ЗАДАНИЕ К РАЗДЕЛАМ

Раздел 14. Проектирование в системе социального обслуживания населения

Перечень тем рефератов:

1. Управление проектированием в системе социального обслуживания населения: формирование рабочей группы проектантов.
2. Классификация проектов в системе социального обслуживания населения.
3. Управление социальным проектированием по методу целеориентированного планирования.

4. Управление командой проекта: формирование, развитие и организация эффективной деятельности.
5. Теоретико-методологические вопросы социального обслуживания населения.
6. Нормативно-правовые основы становления и развития социального обслуживания населения.
7. Основные тенденции в развитии сети учреждений социального обслуживания.
8. Проблемы формирования профессионализма в системе социального обслуживания.
9. Система управления социальным обслуживанием населения.
10. Опыт разработки критериев и показателей оценки эффективности социальных услуг.
11. Стандартизация социальных услуг.
12. Система социального обслуживания населения.
13. Проблемы формирования профессионализма в системе социального обслуживания.
14. Нормативно-правовые основы становления и развития социального обслуживания населения.
15. Теоретико-методологические вопросы социального обслуживания населения.
16. Проектирование в системе социального обслуживания населения
17. Система управления социальным обслуживанием населения.
18. Управление проектированием в системе социального обслуживания населения
19. Социальные федеральные программы.
20. Региональные социальные программы.
21. Проблемы глобального моделирования.
22. Проектирование деятельности социальных учреждений.
23. Диагностика социальных проблем.

РУБЕЖНЫЙ КОНТРОЛЬ:

форма рубежного контроля – компьютерная презентация

Раздел 14. Проектирование в системе социальной защиты населения.

1. Понятие социальной защиты населения.
2. Объекты и субъекты социальной защиты населения в РФ в настоящее время.
3. Социальный проект: характеристика, особенности.
4. Структура проектной деятельности
5. Информационное обеспечение проектирования деятельности организации, учреждений и служб в системе социальной защиты населения.
6. Целевые социальные программы, реализуемые в социальной сфере в России и за рубежом.
7. Разработка и реализация социальных программ в системе социальных служб;
8. Проектирование миграционного и электорального поведения,
9. Проектирование социального поведения,
10. Проектирование в системе социальной защиты населения и здравоохранения
11. Значение целевых социальных программ, реализуемых в социальной сфере в России и за рубежом.
12. Проектирование социального поведения,
13. Проектирование в системе социальной защиты населения и здравоохранения.

14. Система социального обслуживания населения.
15. Проблемы формирования профессионализма в системе социального обслуживания.
16. Нормативно-правовые основы становления и развития социального обслуживания населения.
17. Теоретико-методологические вопросы социального обслуживания населения.
18. Проектирование в системе социального обслуживания населения
19. Система управления социальным обслуживанием населения.
20. Управление проектированием в системе социального обслуживания населения
21. Управление социальным проектированием по методу целеориентированного планирования.
22. Контроль исполнения проекта.
23. поэтапный учет и анализ результатов проекта.
24. Основные тенденции в развитии сети учреждений социального обслуживания.
25. Теоретические основы оценки эффективности социальной работы.

Раздел 15. Социопроектная деятельность с молодежью.

Перечень изучаемых элементов содержания: Понятие проекта, его основные характеристики. Понятие эффективности проекта. Понятие управления проектом, его необходимость. Современная концепция социальной работы с молодежью. Отличительные признаки и характеристики проекта. Классификация проектов. Цели, результаты, сроки и стоимость проекта. Критерии степени достижения целей проекта. Структура проекта. Требования к структуре проекта. Жизненный цикл проекта и его фазы. Молодежь как социально-демографическая группа, ее характерные черты и особенности. Проблемы молодежи в современном российском обществе. Государственная политика помощи молодежи: отечественный зарубежный опыт. Социальная работа с молодежью: определение понятия. Основные направления социальной работы с молодежью. Типы и виды социальных служб для молодежи. Социальные технологии помощи молодежи. Мобильная работа с молодежью и ее структура.

Вопросы для самоподготовки

1. Социопроектная деятельность с молодежью.
2. Основные направления социальной работы с молодежью.
3. Социальная работа с молодежью: понятие, содержание.
4. Основные цели и принципы социальной работы с молодежью.
5. Организационные основы социальной работы с молодежью.
6. Педагогическое обеспечение социальной работы с молодежью.
7. Психосоциальные технологии в работе с молодежью.
8. Инновационные технологии социальной работы с молодежью
9. Эффективность социальной работы с молодежью Подходы к определению эффективности социальной работы.
10. Показатели эффективности социальной работы с молодежью.
11. Качество ювенального потенциала как показатель эффективной социальной работы.
12. Проблемы социальной работы с молодежью
13. Одаренная молодежь как объект социальной работы
14. Социокультурные и социодосуговые проекты с молодежью.

ПРАКТИЧЕСКОЕ ЗАДАНИЕ К РАЗДЕЛАМ

Раздел 14. Социопроектная деятельность с молодежью. *Перечень тем рефератов:*

1. Современная концепция социальной работы с молодежью.

2. Молодежь как социально-демографическая группа, ее характерные черты и особенности.
3. Проблемы молодежи в современном российском обществе.
4. Государственная политика помощи молодежи: отечественный и зарубежный опыт.
5. Социальная работа с молодежью.
6. Основные направления социальной работы с молодежью.
7. Типы и виды социальных служб для молодежи.
8. Социальные технологии помощи молодежи.
9. Мобильная работа с молодежью и ее структура.
10. Социопроектная деятельность с молодежью.
11. Основные направления социальной работы с молодежью.
12. Социальная работа с молодежью: понятие, содержание.
13. Основные цели и принципы социальной работы с молодежью.
14. Организационные основы социальной работы с молодежью.
15. Педагогическое обеспечение социальной работы с молодежью.
16. Психосоциальные технологии в работе с молодежью.
17. Инновационные технологии социальной работы с молодежью
18. Эффективность социальной работы с молодежью
19. Подходы к определению эффективности социальной работы.
20. Показатели эффективности социальной работы с молодежью.
21. Качество ювенального потенциала как показатель эффективной социальной работы.
22. Проблемы социальной работы с молодежью
23. Одаренная молодежь как объект социальной работы
24. Социокультурные и социодосуговые проекты с молодежью.

РУБЕЖНЫЙ КОНТРОЛЬ:

форма рубежного контроля – компьютерная презентация

Раздел 15. Проектирование в системе социального обслуживания населения

1. Управление проектированием в системе социального обслуживания населения: формирование рабочей группы проектантов.
2. Классификация проектов в системе социального обслуживания населения.
3. Управление социальным проектированием по методу целеориентированного планирования.
4. Управление командой проекта: формирование, развитие и организация эффективной деятельности.
5. Теоретико-методологические вопросы социального обслуживания населения.
6. Нормативно-правовые основы становления и развития социального обслуживания населения.
7. Основные тенденции в развитии сети учреждений социального обслуживания.
8. Проблемы формирования профессионализма в системе социального обслуживания.
9. Система управления социальным обслуживанием населения.
10. Опыт разработки критериев и показателей оценки эффективности социальных услуг.
11. Стандартизация социальных услуг.
12. Система социального обслуживания населения.
13. Проблемы формирования профессионализма в системе социального обслуживания.

14. Нормативно-правовые основы становления и развития социального обслуживания населения.
15. Теоретико-методологические вопросы социального обслуживания населения.
16. Проектирование в системе социального обслуживания населения
17. Система управления социальным обслуживанием населения.
18. Управление проектированием в системе социального обслуживания населения
19. Социальные федеральные программы.
20. Региональные социальные программы.
21. Проблемы глобального моделирования.
22. Проектирование деятельности социальных учреждений.
23. Диагностика социальных проблем.

Раздел 16. Организация социокультурных проектов для детей и молодежи. Конкурсы молодежных социальных проектов как технология поддержки молодежной инициативы

Перечень изучаемых элементов содержания: Конкурсные процедуры социальных проектов. Положение о конкурсе проектов сфере молодежной политики. Подготовка конкурсной документации социальных проектов. Организация конкурса проектов в сфере молодежной политики.

Вопросы для самоподготовки

1. Положение о конкурсе проектов сфере молодежной политики
2. Подготовка конкурсной документации социальных проектов.
3. Организация конкурса проектов в сфере молодежной политики
4. Организация конкурса проектов в сфере молодежной политики
5. Защита проектов в сфере молодежной политики
6. Контроль за реализацией проектов в сфере молодежной политики

ПРАКТИЧЕСКОЕ ЗАДАНИЕ К РАЗДЕЛАМ

Раздел 16. Организация социокультурных проектов для детей и молодежи. Конкурсы молодежных социальных проектов как технология поддержки молодежной инициативы. Перечень тем рефератов:

1. Конкурсные процедуры социальных проектов.
2. Положение о конкурсе проектов сфере молодежной политики.
3. Подготовка конкурсной документации социальных проектов.
4. Организация конкурса проектов в сфере молодежной политики.
5. Положение о конкурсе проектов сфере молодежной политики
6. Подготовка конкурсной документации социальных проектов.
7. Организация конкурса проектов в сфере молодежной политики
8. Организация конкурса проектов в сфере молодежной политики
9. Защита проектов в сфере молодежной политики
10. Контроль за реализацией проектов в сфере молодежной политики
11. Инновационные технологии социальной работы с молодежью
12. Эффективность социальной работы с молодежью
13. Подходы к определению эффективности социальной работы.
14. Показатели эффективности социальной работы с молодежью.
15. Качество ювенального потенциала как показатель эффективной социальной работы.
16. Проблемы социальной работы с молодежью

17. Одаренная молодежь как объект социальной работы
18. Социокультурные и социодосуговые проекты с молодежью.
19. Структура проектной деятельности
20. Информационное обеспечение проектирования деятельности организации, учреждений и служб в системе социальной защиты населения.
21. Целевые социальные программы, реализуемые в социальной сфере в России и за рубежом.
22. Опыт социопроектной деятельности с сфере организации работы с молодежью.
23. Образовательные и социокультурные проекты работы с молодежью.

РУБЕЖНЫЙ КОНТРОЛЬ:

форма рубежного контроля – компьютерная презентация

Раздел 16. Социопроектная деятельность с молодежью.

1. Современная концепция социальной работы с молодежью.
2. Молодежь как социально-демографическая группа, ее характерные черты и особенности.
3. Проблемы молодежи в современном российском обществе.
4. Государственная политика помощи молодежи: отечественный и зарубежный опыт.
5. Социальная работа с молодежью.
6. Основные направления социальной работы с молодежью.
7. Типы и виды социальных служб для молодежи.
8. Социальные технологии помощи молодежи.
9. Мобильная работа с молодежью и ее структура.
10. Социопроектная деятельность с молодежью.
11. Основные направления социальной работы с молодежью.
12. Социальная работа с молодежью: понятие, содержание.
13. Основные цели и принципы социальной работы с молодежью.
14. Организационные основы социальной работы с молодежью.
15. Педагогическое обеспечение социальной работы с молодежью.
16. Психосоциальные технологии в работе с молодежью.
17. Инновационные технологии социальной работы с молодежью
18. Эффективность социальной работы с молодежью
19. Подходы к определению эффективности социальной работы.
20. Показатели эффективности социальной работы с молодежью.
21. Качество ювенального потенциала как показатель эффективной социальной работы.
22. Проблемы социальной работы с молодежью
23. Одаренная молодежь как объект социальной работы
24. Социокультурные и социо-досуговые проекты с молодежью.

РАЗДЕЛ 4. ФОНД ОЦЕНОЧНЫХ СРЕДСТВ ДЛЯ ПРОВЕДЕНИЯ ПРОМЕЖУТОЧНОЙ АТТЕСТАЦИИ ОБУЧАЮЩИХСЯ ПО ДИСЦИПЛИНЕ (МОДУЛЮ)

4.1. Фонд промежуточной аттестации обучающегося по дисциплине (модулю)

Контрольным мероприятием промежуточной аттестации обучающихся по учебной дисциплине (модулю) является **зачет**, который проводится в **устной** форме.

4.2. Перечень компетенций с указанием этапов их формирования в процессе освоения образовательной программы

Код компетенции	Содержание компетенции (части компетенции)	Результаты обучения	Этапы формирования компетенций в процессе освоения образовательной программы
УК-2	Способен управлять проектом на всех этапах его жизненного цикла	Знать: особенности управления проектом на всех этапах его жизненного цикла	Этап формирования знаний
		Уметь: управлять проектом на всех этапах его жизненного цикла	Этап формирования умений
		Владеть: навыками управления проектом на всех этапах его жизненного цикла	Этап формирования навыков и получения опыта
УК-6	Способен определять и реализовывать приоритеты собственной деятельности и способы ее совершенствования на основе самооценки и образования в течение всей жизни	Знать: способы совершенствования собственной деятельности на основе самооценки и образования в течение всей жизни	Этап формирования знаний
		Уметь: применять в собственной деятельности способы ее совершенствования на основе самооценки и образования в течение всей жизни	Этап формирования умений
		Владеть: навыками совершенствования собственной деятельности на основе самооценки и образования в течение всей жизни	Этап формирования навыков и получения опыта
ОПК-1	Способен осуществлять научное исследование в сфере профессиональной деятельности на основе современной методологии	Знать: особенности проведения научного исследования в сфере профессиональной деятельности на основе современной методологии	Этап формирования знаний
		Уметь: Проводить научное исследование в сфере	Этап формирования умений

		профессиональной деятельности на основе современной методологии	
		Владеть: навыками проведения научного исследования в сфере профессиональной деятельности на основе современной методологии	Этап формирования навыков и получения опыта

4.3. Описание показателей и критериев оценивания компетенций на различных этапах их формирования, описание шкал оценивания

Код компетенции	Этапы формирования компетенций	Показатель оценивания компетенции	Критерии и шкалы оценивания
УК-2, УК-6, ОПК-1	Этап формирования знаний.	Теоретический блок вопросов. Уровень освоения программного материала, логика и грамотность изложения, умение самостоятельно обобщать и излагать материал	1) обучающийся глубоко и прочно освоил программный материал, исчерпывающе, последовательно, грамотно и логически стройно его излагает, тесно увязывает с задачами и будущей деятельностью, не затрудняется с ответом при видоизменении задания, умеет самостоятельно обобщать и излагать материал, не допуская ошибок – 9-10 баллов; 2) обучающийся твердо знает программный материал, грамотно и по существу излагает его, не допуская существенных неточностей в ответе на вопрос, может правильно применять теоретические положения -7-8 баллов; 3) обучающийся освоил основной материал, но не знает отдельных деталей, допускает неточности, недостаточно правильные формулировки, нарушает последовательность в изложении программного материала - 5-6 баллов; 4) обучающийся не знает значительной части программного материала, допускает существенные ошибки -0-4 балла.

<p>УК-2, УК-6, ОПК-1</p>	<p>Этап формирования умений</p>	<p>Аналитическое задание (<i>задачи, ситуационные задания, кейсы, проблемные ситуации и т.д.</i>)</p> <p>Практическое применение теоретических положений применительно к профессиональным задачам, обоснование принятых решений</p>	<p>1) свободно справляется с задачами и практическими заданиями, правильно обосновывает принятые решения, задание выполнено верно, даны ясные аналитические выводы к решению задания, подкрепленные теорией - 9-10 баллов; 2) владеет необходимыми умениями и навыками при выполнении практических заданий, задание выполнено верно, отмечается хорошее развитие аргумента, однако отмечены погрешности в ответе, скорректированные при собеседовании -7-8 баллов;</p>
<p>УК-2, УК-6, ОПК-1</p>	<p>Этап формирования навыков и получения опыта.</p>	<p>Аналитическое задание (<i>задачи, ситуационные задания, кейсы, проблемные ситуации и т.д.</i>)</p> <p>Решение практических заданий и задач, владение навыками и умениями при выполнении практических заданий, самостоятельность, умение обобщать и излагать материал.</p>	<p>3) испытывает затруднения в выполнении практических заданий, задание выполнено с ошибками, отсутствуют логические выводы и заключения к решению 5-6 баллов; 4) практические задания, задачи выполняет с большими затруднениями или задание не выполнено вообще, или задание выполнено не до конца, нет четких выводов и заключений по решению задания, сделаны неверные выводы по решению задания - 0-4 баллов.</p>

4.4. Типовые контрольные задания или иные материалы, необходимые для оценки знаний, умений, навыков и (или) опыта деятельности, характеризующих этапы формирования компетенций в процессе освоения образовательной программы

Примерные вопросы для проведения промежуточной аттестации обучающихся по учебной дисциплине

Теоретический блок вопросов:

1. Методологические проблемы проектирования в социальной сфере.
2. Ценности профессиональной социальной работы в контексте технологии составления социальных программ для населения
3. Особенности социального проекта в социальной сфере
4. Типология социальных проектов.

5. Индивидуальное моделирование социальных проектов.
6. Коллективное моделирование социальных проектов.
7. Фазы разработки социальных проектов
8. Методология оценки социальных проектов.
9. Социальная экспертиза социальных проектов.
10. Социальная экспертиза программ социальной сферы.
11. Стратегии реализации социальных программ.
12. Особенности реализации программ на макроуровне
13. Методика реализации программ на мезоуровне.
14. Специфика реализации социальных программ на микроуровне.
15. Индикаторы социальных программ.
16. Особенности мониторинга социальных программ.
17. Методы активизации инновационных программ и моделей.
18. Методы оценки жизнеспособности программ и проектов.
19. Методы управления персоналом в социальных учреждениях на основе программ
20. Стратегии управления персоналом в учреждениях социальной защиты
21. Социальный маркетинг в сфере социальных услуг
22. Организация социального маркетинга на рынке услуг.
23. Стратегии социального маркетинга в социальной сфере.
24. Стратегии анализа социального окружения
25. Стратегии планирования в социальном маркетинге

Аналитическое задание

Ситуации и вопросы	Решение ситуации
<p>Ситуация. В ГБУ ЦПСИД обратилась мама девочки, которая социально дезадаптирована, отстает в развитии, мышлении. девочка (8 лет) пережившая психологическое насилие в семье и им пришлось с мамой убежать из Молдавии в Москву. Проживает с мамой, тетей и двоюродным братом. Фелиция испытывает трудности во взаимодействия с детьми из-за проблем дефектологического характера и не подготовлена к школе. Дети могут смеяться над ее речью, т.к. она неправильно склоняет слова в связи с тем, что жила все это время в Молдавии. При этом девочка проявляет себя доброжелательно, без агрессии на их поступки и стремится к взаимодействию с людьми.</p> <p>Вопросы:</p> <ol style="list-style-type: none"> 1. Составьте алгоритм диагностической работы с ребенком 2. Определите основные направления работы со случаем 3. Каковы ресурсы семьи и как их можно использовать в 	

данной ситуации	
<p>Ситуация. В отделение социальной реабилитации детей-инвалидов учреждения, оказывающего помощь семье и детям, обратилась семья с ребенком-инвалидом, диагноз – детский аутизм. Мальчику 4 года, инвалидность установлена впервые. Ребенок-инвалид посещает детский сад. Семья полная, детей двое, есть еще старшая сестра 9 лет, школьница. Оба родителя не работают, так как не справляются со сложившейся трудной жизненной ситуацией.</p> <p>Вопросы:</p> <ol style="list-style-type: none"> 1. Сформулируйте основные задачи по работе с семьей 2. Составьте примерный перечень мероприятий социально-психологического раздела индивидуального маршрута реабилитации ребенка 3. Определите круг специалистов, которые могут быть включены для работы со случаем 	
<p>Ситуация. В службу сопровождения семьи ГКУ ЦССВ обратилась приемная семьи, взявшая под опеку ребенка-инвалида, диагноз олигофрения в степени дебильности. Мальчику 4 года и девять месяцев, речь практически отсутствует. Ребенок заметно отличается от других детей походкой, сильной сутулостью, широко расставленными ногами, размашистыми движениями рук. В его поведении заторможенность сменялась резкой двигательной активностью. Мальчик постоянно прятал еду, игрушки. На прогулках не мог долго ходить, к другим детям интереса не проявлял, предпочитал одиночество. Любые игровые действия быстро ему надоедали. Навыки самообслуживания частично доступны: раздевается и одевается сам, умывается и мыться категорически отказывался. Приемная семья полная. Мать не работает.</p> <p>Вопросы:</p> <ol style="list-style-type: none"> 1. Сформулируйте основные задачи по работе с семьей 2. Составьте примерный перечень мероприятий социально-психологического раздела индивидуального маршрута реабилитации ребенка 3. Определите круг специалистов, которые могут быть включены для работы со случаем 	
<p>Ситуация. Ребёнок Б.Р.А., 2013 г.р. летом 2014 года дважды изымался из семьи сотрудниками полиции и был передан в Морозовскую ДКБ; затем в ЦССВ, где и находится по настоящее время по заявлению родителей о</p>	

<p>помещение ребенка в данное учреждение в связи с трудной жизненной ситуацией. Отец и мать первое время совместно навещали ребенка, затем мать по заявлению опеки была лишена родительских прав в связи с алкоголизацией, далее отец один навещал ребенка. Посещения ребенка не носили регулярного характера в связи неудобным графиком работы отца (в подтверждение этого предоставлен график с места работы), кроме того отец крайне редко забирал ребенка домой на выходные, хотя администрация учреждения удовлетворила желание отца забирать ребенка по скользящему графику.</p> <p>Вопросы:</p> <ol style="list-style-type: none"> 1. Сформулируйте основные задачи по работе со случаем 2. Предложите формы реабилитационной работы с ребенком 3. Определите основные трудности получения письменного согласия на ведение случая у отца 	
<p>Ситуация. Ситуация: Девочка Н, 11 лет. Ребенок-инвалид. Воспитывается в полной семье, имеет старшего брата и младшую сестру. Мать находится в отпуске по уходу за младшим ребенком (2 года), отец работает в две смены. Родители обратились в ГБУ КРОЦ по рекомендации городской ПМПК. Диагноз ребенка при поступлении: ДЦП, тяжелая спастико-гиперкинетическая форма; умственная отсталость тяжелая. Ребенок самостоятельно не передвигается, не может обслуживать себя, не вступает в контакт. Ранее не получала психолого-педагогическую помощь в связи с тяжелым состоянием здоровья и некомпетентностью родителей в области реабилитации детей с тяжелыми множественными нарушениями развития. Родители считают, что их задача сводится к обеспечению жизнедеятельности организма ребенка.</p> <p>Вопросы:</p> <ol style="list-style-type: none"> 1. Сформулируйте основные задачи по работе со случаем 2. Особенности составления прогноза социально-психологической и социально-педагогической реабилитации несовершеннолетнего 3. Назовите обстоятельства, которые могут привести к корректировке прогноза реабилитации 	
<p>Ситуация: Мальчик 9 лет поступил в ГКУ ЦССВ на пятидневную форму пребывания. Диагноз F84.11(атипичный аутизм), F 71.08. Двигательно</p>	

беспокоен, на месте не удерживается, что-то все время теревит в руках. В контакт вступает не сразу, продуктивному контакту доступен на очень короткое время. При взаимодействии с экспериментатором включается в игровую деятельность. Проявляет интерес к предлагаемым играм и игрушкам. Избегает телесного контакта, контакт глаз устанавливает, но дозирует самостоятельно.

Наблюдается задержка речевого развития. Понимание речи формировалось с опозданием. В понимании обращенной речи испытывает трудности: относительно сложные конструкции понимает плохо. В условиях консультации выполнял понятные ему инструкции. Употребляет отдельные слова адекватно ситуации. Наблюдаются эхолалии. Через определенное время повторяет услышанные выражения и предложения, без изменений повторяет вопросы, диалоги. Склонен "зацикливаться" на одной теме (в играх, разговорах, вопросах и т.д.)

Низкий психический тонус: пресыщаемость, трудности произвольного сосредоточения внимания, нарушения произвольности поведения. Очень чувствителен к запахам, кажется нечувствительным к боли. Сензитивен к звукам: зажимает уши, слыша много звуков, определенные звуки - болезненны. Чувствителен к окружению, замечает перемены и "неправильности" в окружающей обстановке, старается их исправить. Избегает грязи и беспорядка, аккуратен. Отмечается избирательность в еде (ест только холодное). Избирателен при смене сезонной одежды, не любит новые вещи. Наблюдаются отдельные страхи, которые появились после стационарного лечения по поводу ожога. Боится всего необычного, часто испуган или обеспокоен.

Вопросы:

1. Сформулируйте основные задачи по работе со случаем
2. Особенности составления прогноза социально-психологической и социально-педагогической реабилитации несовершеннолетнего
3. Назовите членов реабилитационной команды с которыми следует согласовать прогноз

Ситуация:

К психологу обратилась мама учащейся 1 курса. Девушка В. 17 лет, имеет диагноз ДЦП. Проживает учащаяся с бабушкой, мама живет отдельно с новой семьей – мужем и дочкой. В. испытывает трудности во взаимодействии с

<p>учебной группой. Учащиеся ее всячески обижают – говорят обидные слова, торопят, пытаются указывать, что и как делать. Девушка может грубо ответить, а периодически провоцирует сама плохое отношение к себе – может начать говорить обидные вещи или командовать. При этом бабушка и мама не замечают того, что девушка часто провоцирует учащихся на подобные действия.</p> <p>Вопросы:</p> <ol style="list-style-type: none"> 1. Сформулируйте основные задачи по работе со случаем 2. Определите круг лиц, для консультационной работы по случаю 3. Назовите основные направления консультационной работы 	
<p>Ситуация: Татьяна, девушка 17 лет, инвалид детства, с диагнозом: нейросенсорная тугоухость. Проживает с мамой. Родители развелись, когда ей было 12 лет. Воспитывалась мамой и старшей сестрой. Обратилась с жалобами на эмоциональную подавленность, нарушения сна, трудности взаимоотношений с близкими людьми, которые возникли после применения нового слухового аппарата.</p> <p>Вопросы:</p> <ol style="list-style-type: none"> 1. Сформулируйте основные задачи по работе со случаем 2. Обоснуйте необходимость привлечения к работе членов семьи 3. Дайте рекомендации по психологической адаптации к техническому средству реабилитации 	
<p>Ситуация: В отделение дневного пребывания детей и подростков ГБУ ТЦСО обратился папа с двумя детьми Алексей 2002 г.р. и Татьяна 2003 г.р. После смерти жены прошло 3 года, стал употреблять алкоголь, не интересуется жизнью детей. Дочь посещает коррекционную школу и находится там 5 дней в неделю. В квартире проживают отец с новой женой и совместным ребенком. Отношения ни у кого из семьи не складываются.</p> <p>Вопросы:</p> <ol style="list-style-type: none"> 1. Сформулируйте основные задачи по работе с семьей 2. Определите направления консультационной работы с семьей 3. Приведите примеры формирования групп поддержки 	
<p>Ситуация. В ГКУ ЦССВ обратилась мама 12 летнего</p>	

<p>воспитанника когда-то отказавшаяся от ребенка в род. доме. Диагноз подростка: умственная отсталость тяжелая, микроцефалия. Мать, которая создала новую семью и имеет здоровых детей от другого человека взять в свою семью сына не может, ввиду того что наличие этого ребенка скрывалось, но очень хочет восстановить отношения с ребенком.</p> <p>Вопросы:</p> <ol style="list-style-type: none"> 1. Сформулируйте основные задачи по работе с семьей 2. Определите направления консультационной работы с семьей 	
<p>Ситуация:</p> <p>Девочка-подросток 14 лет, поступила в ГКУ ЦССВ на пятидневную форму пребывания. Инвалид II группы, инвалидность с детства. Диагноз: умственная отсталость, умеренная. Семья полная, отец потерял работу, мать работает по сменно, в семье еще двое детей трех и шести лет. В первое время наблюдались признаки дезадаптации, обособленность, трудности в общении с другими несовершеннолетними, депрессивность, плохо выходила на контакт с воспитателем. Социальный запрос ПСУ: создание условий для успешной адаптации к ЦССВ, установка и налаживание новых социальных контактов, преодоление стрессовой ситуации, включение в социокультурную деятельность через кружковую работу по интересам.</p> <p>Вопросы:</p> <ol style="list-style-type: none"> 1. Сформулируйте основные задачи по работе с несовершеннолетним 2. Какие программы социокультурной реабилитации можно предложить 3. Определите барьеры, которые могут возникнуть при доступе реабилитанта к ним 	

4.5. Методические материалы, определяющие процедуры оценивания знаний, умений, навыков и (или) опыта деятельности, характеризующих этапы формирования компетенций

Промежуточная аттестации по учебной дисциплине проводится в соответствии с Положением о промежуточной аттестации обучающихся по основным профессиональным образовательным программам в Российском государственном социальном университете и Положение о балльно-рейтинговой системе оценки успеваемости обучающихся по основным профессиональным образовательным программам – программам среднего профессионального образования, программам бакалавриата, программам специалитета, программам магистратуры в Российском государственном социальном университете.

На промежуточную аттестацию отводится 20 рейтинговых баллов.

Ответы обучающегося на контрольном мероприятии промежуточной аттестации оцениваются педагогическим работником по 20 - балльной шкале, а итоговая оценка по учебной дисциплине выставляется по пятибалльной системе для экзамена/дифференцированного зачета и по системе зачтено/не зачтено для зачета.

Критерии выставления оценки определяются Положением о балльно-рейтинговой системе оценки успеваемости обучающихся по основным профессиональным образовательным программам – программам среднего профессионального образования, программам бакалавриата, программам специалитета, программам магистратуры в Российском государственном социальном университете.

РАЗДЕЛ 5. УСЛОВИЯ РЕАЛИЗАЦИИ ДИСЦИПЛИНЫ (МОДУЛЯ)

5.1. Перечень основной и дополнительной учебной литературы для освоения дисциплины (модуля)

5.1.1. Основная литература

1. Стегний, В. Н. Социальное прогнозирование и проектирование : учебник для вузов / В. Н. Стегний. — 2-е изд., испр. и доп. — Москва : Издательство Юрайт, 2022. — 182 с. — (Высшее образование). — ISBN 978-5-534-07184-9. — Текст : электронный // Образовательная платформа Юрайт [сайт]. — URL: <https://urait.ru/bcode/492995>

2. Коноплева, Н. А. Организация социокультурных проектов для детей и молодежи : учебное пособие для вузов / Н. А. Коноплева. — 2-е изд., испр. и доп. — Москва : Издательство Юрайт, 2022. — 254 с. — (Высшее образование). — ISBN 978-5-534-07050-7. — Текст : электронный // Образовательная платформа Юрайт [сайт]. — URL: <https://urait.ru/bcode/494190>

3. Солодянкина, О. В. Прогнозирование, проектирование и моделирование в социальной работе : учебник и практикум для вузов / О. В. Солодянкина. — 4-е изд., испр. и доп. — Москва : Издательство Юрайт, 2022. — 206 с. — (Высшее образование). — ISBN 978-5-534-07566-3. — Текст : электронный // Образовательная платформа Юрайт [сайт]. — URL: <https://urait.ru/bcode/491237>

5.1.2. Дополнительная литература

1. Холостова, Е.И. Социальная работа: учебник / Е.И. Холостова. - 3-е изд., стер. — Москва: Издательско-торговая корпорация «Дашков и К°», 2019. - 612 с.: ил. - (Учебные издания для бакалавров). - Библиогр. в кн. - ISBN 978-5-394-03284-4;Тоже[Электронныйресурс].-URL: <http://biblioclub.ru/index.php?page=book&id=496199>

2. Шульга, А. А. Социально-правовая и законодательная основы социальной работы с семьей и детьми: организация защиты детей : учеб. пособие для СПО / А. А. Шульга. — 2-е изд., перераб. и доп. — М. : Издательство Юрайт, 2019. — 192 с. — (Серия : Профессиональное образование). — ISBN 978-5-534-10820-0

5.2. Перечень ресурсов информационно-коммуникационной сети «Интернет», необходимых для освоения дисциплины (модуля)

Название электронного ресурса	Описание электронного ресурса	Используемый для работы адрес
Университетская информационная система РОССИЯ (УИС РОССИЯ)	Университетская информационная система РОССИЯ (УИС РОССИЯ) – электронная библиотека и база для исследований и учебных курсов в области экономики, управления, социологии, лингвистики, философии, филологии, международных отношений и других гуманитарных наук. УИС РОССИЯ поддерживается на базе Научно-исследовательского вычислительного центра МГУ имени М.В. Ломоносова	https://uisrussia.msu.ru/ 100% доступ
Электронная библиотека учебников	На сайте представлены учебники, лекции, доклады, монографии по естественным и гуманитарным наукам.	http://studentam.net 100% доступ
Cyberleninka	Содержит каталог научной периодики по большому количеству научных дисциплин, который содержит полную информацию о научных журналах в электронном виде, включающую их описания и все вышедшие выпуски с содержанием, темами научных статей и их полными текстами.	http://cyberleninka.ru/journal 100% доступ
Единое окно доступа к образовательным ресурсам	Информационная система предоставляет свободный доступ к каталогу образовательных интернет-ресурсов и полнотекстовой электронной учебно-методической библиотеке для общего и профессионального образования	http://window.edu.ru/library 100% доступ
Электронные библиотеки. Электронные библиотеки, словари, энциклопедии	Интернет-ресурсы образовательного и научно-образовательного назначения, оформленные в виде электронных библиотек, словарей и энциклопедий, предоставляют открытый доступ к полнотекстовым информационным ресурсам, представленным в электронном формате — учебникам и учебным пособиям, хрестоматиям и художественным произведениям, историческим источникам и научно-популярным статьям, справочным изданиям и др.	http://gigabaza.ru/doc/131454.html 100% доступ

5.3. Методические указания для обучающихся по освоению дисциплины (модуля)

Освоение обучающимся дисциплины (модуля) **«Проектная деятельность»** предполагает изучение материалов дисциплины на аудиторных занятиях и в ходе самостоятельной работы. Аудиторные занятия проходят в форме лекций, семинаров и

практических занятий. Самостоятельная работа включает разнообразный комплекс видов и форм работы обучающихся.

Для успешного освоения учебной дисциплины и достижения поставленных целей необходимо внимательно ознакомиться с настоящей рабочей программой учебной дисциплины. Ее может представить преподаватель на вводной лекции или самостоятельно обучающийся использует информацию на официальном Интернет-сайте Университета.

Следует обратить внимание на список основной и дополнительной литературы, которая имеется в электронной библиотечной системе <http://biblioclub.ru>, на предлагаемые преподавателем ресурсы информационно-телекоммуникационной сети Интернет. Эта информация необходима для самостоятельной работы обучающегося.

При подготовке к аудиторным занятиям необходимо помнить особенности каждой формы его проведения.

Подготовка к учебному занятию лекционного типа заключается в следующем.

С целью обеспечения успешного обучения обучающийся должен готовиться к лекции, поскольку она является важнейшей формой организации учебного процесса, поскольку:

- знакомит с новым учебным материалом;
- разъясняет учебные элементы, трудные для понимания;
- систематизирует учебный материал;
- ориентирует в учебном процессе.

С этой целью:

- внимательно прочитайте материал предыдущей лекции;
- ознакомьтесь с учебным материалом по учебнику и учебным пособиям с темой прочитанной лекции;
- внесите дополнения к полученным ранее знаниям по теме лекции на полях лекционной тетради;
- запишите возможные вопросы, которые вы зададите лектору на лекции по материалу изученной лекции;
- постарайтесь уяснить место изучаемой темы в своей подготовке;
- узнайте тему предстоящей лекции (по тематическому плану, по информации лектора) и запишите информацию, которой вы владеете по данному вопросу

Подготовка к занятию семинарского типа

При подготовке и работе во время проведения занятий семинарского типа следует обратить внимание на следующие моменты: на процесс предварительной подготовки, на работу во время занятия, обработку полученных результатов, исправление полученных замечаний.

Предварительная подготовка к учебному занятию семинарского типа заключается в изучении теоретического материала в отведенное для самостоятельной работы время, ознакомление с инструктивными материалами с целью осознания задач лабораторной работы/практического занятия, техники безопасности при работе с приборами, веществами.

Работа во время проведения учебного занятия семинарского типа включает несколько моментов:

консультирование студентов преподавателями и вспомогательным персоналом с целью предоставления исчерпывающей информации, необходимой для самостоятельного

выполнения предложенных преподавателем задач, ознакомление с правилами техники безопасности при работе в лаборатории;

самостоятельное выполнение заданий согласно обозначенной учебной программой тематики;

Обработка, обобщение полученных результатов учебного занятия семинарского типа проводится обучающимися самостоятельно или под руководством преподавателя (в зависимости от степени сложности поставленных задач). В результате оформляется индивидуальный отчет. Подготовленная к сдаче на контроль и оценку работа сдается преподавателю. Форма отчетности может быть письменная, устная или две одновременно. Главным результатом в данном случае служит получение положительной оценки по каждой лабораторной работе/практическому занятию. Это является необходимым условием при проведении рубежного контроля и допуска к зачету/дифференцированному зачету/экзамену. При получении неудовлетворительных результатов обучающийся имеет право в дополнительное время пересдать преподавателю работу до проведения промежуточной аттестации.

Самостоятельная работа.

Для более углубленного изучения темы задания для самостоятельной работы рекомендуется выполнять параллельно с изучением данной темы. При выполнении заданий по возможности используйте наглядное представление материала. Более подробная информация о самостоятельной работе представлена в разделах «Учебно-методическое обеспечение самостоятельной работы по дисциплине (модулю)», «Методические указания к самостоятельной работе по дисциплине (модулю)».

5.4. Информационно-технологическое обеспечение образовательного процесса по дисциплине (модулю)

5.4.1. Средства информационных технологий

1. Персональные компьютеры;
2. Средства доступа в Интернет;
3. Проектор.

5.4.2. Программное обеспечение

1. Операционная система: Astra Linux SE или Windows 7
2. Пакет офисных программ: LibreOffice или Microsoft Office Professional Plus 2007 Russian Academic
3. Справочная система Консультант+
4. Okular или Acrobat Reader DC
5. Ark или 7-zip
6. SKY DNS
7. TrueConf (client)

5.4.3. Информационные справочные системы и профессиональные базы данных

№№	Название электронного ресурса	Описание электронного ресурса	Используемый для работы адрес
1.	ЭБС «Университетская	Электронная библиотека, обеспечивающая доступ высших и	http://biblioclub.ru/

	библиотека онлайн»	средних учебных заведений, публичных библиотек и корпоративных пользователей к наиболее востребованным материалам по всем отраслям знаний от ведущих российских издательств	
2.	Научная электронная библиотека eLIBRARY.ru	Крупнейший российский информационно-аналитический портал в области науки, технологии, медицины и образования, содержащий рефераты и полные тексты более 34 млн научных публикаций и патентов	http://elibrary.ru/
3.	Образовательная платформа Юрайт	Электронно-библиотечная система для ВУЗов, ССУЗов, обеспечивающая доступ к учебникам, учебной и методической литературе по различным дисциплинам.	https://urait.ru/
4.	База данных "EastView"	Полнотекстовая база данных периодических изданий	http://ebiblioteka.ru/
5.	База данных международного индекса научного цитирования "Scopus"	Библиографическая и реферативная база данных и инструмент для отслеживания цитируемости статей, опубликованных в научных изданиях	http://www.scopus.com/
6.	Международный индекс научного цитирования "Web of Science"	Поисковая интернет-платформа, объединяющая реферативные базы данных публикаций в научных журналах и патентов, в том числе базы, учитывающие взаимное цитирование публикаций. Web of Science охватывает материалы по естественным, техническим, общественным, гуманитарным наукам и искусству.	http://webofknowledge.com
7.	Электронная библиотека "Grebennikon"	Библиотека предоставляет доступ более чем к 30 журналам, выпускаемых Издательским домом "Гребенников".	https://grebennikon.ru/

5.5. Материально-техническое обеспечение образовательного процесса по дисциплине (модулю)

Для изучения дисциплины (модуля) **«Проектная деятельность»** в рамках реализации основной профессиональной образовательной программы по специальности **37.05.02 «Психология служебной деятельности» (уровень специалитета)** используются:

Учебная аудитория для занятий лекционного типа оснащена специализированной мебелью (стол для преподавателя, парты, стулья, доска для написания мелом); техническими средствами обучения (видеопроjectionное оборудование, средства звуковоспроизведения, экран и имеющие выход в сеть Интернет).

Учебная аудитория для занятий семинарского типа: оснащена специализированной мебелью (стол для преподавателя, парты, стулья, доска для написания мелом); техническими средствами обучения (видеопроjectionное оборудование, средства звуковоспроизведения, экран и имеющие выход в сеть Интернет).

Помещения для самостоятельной работы обучающихся: оснащены специализированной мебелью (парты, стулья) техническими средствами обучения (персональные компьютеры с доступом в сеть интернет и обеспечением доступа в электронно-информационную среду университета, программным обеспечением).

5.6. Образовательные технологии

При реализации дисциплины (модуля) **«Проектная деятельность»** применяются различные образовательные технологии, в том числе технологии электронного обучения.

Освоение дисциплины (модуля) **«Проектная деятельность»** предусматривает использование в учебном процессе активных и интерактивных форм проведения учебных занятий в форме деловых и ролевых игр, разбора конкретных ситуаций в сочетании с внеаудиторной работой с целью формирования и развития профессиональных навыков обучающихся.

При освоении дисциплины (модуля) **«Проектная деятельность»** предусмотрено применением электронного обучения.

Учебные часы дисциплины (модуля) **«Проектная деятельность»** предусматривают классическую контактную работу преподавателя с обучающимся в аудитории и контактную работу посредством электронной информационно-образовательной среды в синхронном и асинхронном режиме (вне аудитории) посредством применения возможностей компьютерных технологий (электронная почта, тестирование, презентация, форум и др.).

В рамках дисциплины (модуля) **«Проектная деятельность»** предусмотрены встречи с руководителями и работниками организаций, деятельность которых связана со *специализацией* реализуемой основной профессиональной образовательной программы высшего образования – программы специалитета.

Лист регистрации изменений

№ п/п	Содержание изменения	Реквизиты документа об утверждении изменения	Дата введения изменения
1.	Утверждена и введена в действие на основании Федерального государственного образовательного стандарта высшего профессионального образования по специальности 37.05.02 Психология служебной деятельности (уровень специалитета), утвержденным приказом Министерства образования и науки Российской Федерации от 26 мая 2020 № 683	Протокол Ученого совета РГСУ № 7 от «02» марта 2022 года	03.03.2022



Министерство науки и высшего образования Российской Федерации
ФЕДЕРАЛЬНОЕ ГОСУДАРСТВЕННОЕ БЮДЖЕТНОЕ ОБРАЗОВАТЕЛЬНОЕ
УЧРЕЖДЕНИЕ ВЫСШЕГО ОБРАЗОВАНИЯ
«РОССИЙСКИЙ ГОСУДАРСТВЕННЫЙ СОЦИАЛЬНЫЙ УНИВЕРСИТЕТ»



УТВЕРЖДАЮ

Декан факультета
психологии

А. Петрова

2022 г.

**РАБОЧАЯ ПРОГРАММА ДИСЦИПЛИНЫ
ОБЩАЯ ПСИХОЛОГИЯ**

Наименование образовательной программы
Психологическое обеспечение служебной деятельности в экстремальных условиях

Специальность
37.05.02 «Психология служебной деятельности»

Специализация
Психология менеджмента и организационное консультирование

**ОБРАЗОВАТЕЛЬНАЯ ПРОГРАММА ВЫСШЕГО ОБРАЗОВАНИЯ –
ПРОГРАММА СПЕЦИАЛИТЕТА**

Форма обучения
Очная, очно-заочная

Москва 2022

Рабочая программа дисциплины (модуля) «Общая психология» разработана на основании на основании федерального государственного образовательного стандарта высшего образования – специалитета по специальности 37.05.02 Психология служебной деятельности, утвержденного приказом Министерства образования и науки Российской Федерации от 31.08.2020 № 1137, учебного плана по основной профессиональной образовательной программе высшего образования – программы специалитета по специальности 37.05.02 Психология служебной деятельности, а также с учетом профессионального стандарта, сопряженного с профессиональной деятельностью выпускника:

– 03.008 «Психолог в социальной сфере».

Рабочая программа учебной дисциплины разработана рабочей группой в составе: д.психол.н., профессора Каширского Д.В.

Руководитель основной профессиональной образовательной программы канд. психол. наук, доцент, доцент факультета психологии

М.А. Ковалева



(подпись)

Рабочая программа дисциплины (модуля) обсуждена и утверждена на Ученом совете факультета психологии

Протокол № 7 от «02» марта 2022 года

Декан факультета психологии, д.психол.н., профессор



Е.А. Петрова

(подпись)

Рабочая программа дисциплины (модуля) рекомендована к утверждению представителями организаций-работодателей:

Некоммерческое партнерство содействия развитию информационной безопасности в организациях и предприятиях "Союз защитников информации", председатель



А.Е. Бражников

(подпись)

Некоммерческое партнерство «Федерация Психологов-Консультантов Онлайн», президент, к.психол.н., доцент



В.Ю. Меновщиков

(подпись)

Рабочая программа дисциплины (модуля) рецензирована и рекомендована к утверждению:

к. психол.н., доцент, заведующий кафедрой сервиса Института экономики и культуры



В.В. Белобрагин

(подпись)

д. психол.н., профессор факультета психологии

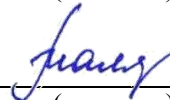


И.Э. Соколовская

(подпись)

Согласовано

Научная библиотека, директор



И.Г. Маляр

(подпись)

СОДЕРЖАНИЕ

1. Общие положения	4
1.1. Цель и задачи учебной дисциплины.....	4
1.2. Место учебной дисциплины в структуре основной профессиональной образовательной программы.....	4
1.3. Планируемые результаты обучения по учебной дисциплине в рамках планируемых результатов освоения основной профессиональной образовательной программы	4
2. Объем учебной дисциплины, включая контактную работы обучающегося с преподавателем и самостоятельную работу обучающегося.....	Ошибка! Закладка не определена.
3. Содержание учебной дисциплины	Ошибка! Закладка не определена.
3.1. Учебно-тематический план по очной форме обучения	Ошибка! Закладка не определена.
4. Учебно-методическое обеспечение самостоятельной работы обучающихся по учебной дисциплине	Ошибка! Закладка не определена.
5. Фонд оценочных средств для проведения промежуточной аттестации обучающихся по учебной дисциплине	Ошибка! Закладка не определена.
5.1. Форма промежуточной аттестации обучающегося по учебной дисциплине .	Ошибка! Закладка не определена.
5.2. Перечень компетенций с указанием этапов их формирования в процессе освоения образовательной программы	Ошибка! Закладка не определена.
5.3. Описание показателей и критериев оценивания компетенций на различных этапах их формирования, описание шкал оценивания	Ошибка! Закладка не определена.
5.4. Типовые контрольные задания или иные материалы, необходимые для оценки знаний, умений, навыков и (или) опыта деятельности, характеризующих этапы формирования компетенций в процессе освоения образовательной программы	Ошибка! Закладка не определена.
5.5. Методические материалы, определяющие процедуры оценивания знаний, умений, навыков и (или) опыта деятельности, характеризующих этапы формирования компетенций.....	Ошибка! Закладка не определена.
6. Перечень основной и дополнительной учебной литературы для освоения учебной дисциплины	Ошибка! Закладка не определена.
7. Перечень ресурсов информационно-коммуникационной сети «Интернет», необходимых для освоения учебной дисциплины	Ошибка! Закладка не определена.
8. Методические указания для обучающихся по освоению учебной дисциплины ..	Ошибка! Закладка не определена.
9. Информационно-технологическое обеспечение образовательного процесса по учебной дисциплине	Ошибка! Закладка не определена.
9.1. Информационные технологии.....	Ошибка! Закладка не определена.
9.2. Программное обеспечение	Ошибка! Закладка не определена.
9.3. Информационные справочные системы.....	Ошибка! Закладка не определена.

10. Материально-техническое обеспечение образовательного процесса по учебной дисциплине **Ошибка! Залкадка не определена.**
11. Образовательные технологии **Ошибка! Залкадка не определена.**
- Лист регистрации изменений

РАЗДЕЛ 1. ПАСПОРТ РАБОЧЕЙ ПРОГРАММЫ ДИСЦИПЛИНЫ (МОДУЛЯ)

1.1. Цель и задачи учебной дисциплины

Цель учебной дисциплины является приобретение обучающимися теоретических знаний об основных теоретических концепциях в области общей психологии.

Задачи учебной дисциплины:

1. формирование необходимых теоретических знаний и компетенций в сфере общей психологии для успешного решения задач психологического обеспечения служебной деятельности в экстремальных условиях
2. формирование у обучаемых навыков анализа психологических свойств и состояний, психических процессов, различных видов деятельности индивидов и групп с целью формирования морально-психологической готовности к деятельности в повседневных и экстремальных условиях
3. развитие у студентов необходимых умений, связанных с планированием и проведением психологических исследований, направленных на изучение психических процессов, свойств и состояний личного состава в различных видах служебной деятельности

1.2. Место учебной дисциплины в структуре основной профессиональной образовательной программы

Учебная дисциплина «**Общая психология**» реализуется в базовой части основной профессиональной образовательной программы по направлению специальности **37.05.02 «Психология служебной деятельности» (уровень специалитета), очной и очно-заочной формы обучения.**

Изучение учебной дисциплины «Общая психология» является базовым для последующего освоения программного материала учебных дисциплин: «Психология личности», «Психодиагностика», «Клиническая психология», «Экспериментальная психология», «Зоопсихология и сравнительная психология», «Основы медицинской психологии и нейропсихологии», «Юридическая психология», «Психология судебной и криминалистической экспертизы», «Психология стресса и стрессоустойчивого поведения», «Психологическое консультирование», «Психологическая коррекция и реабилитация», «Психофизиология человека», «Экстремальная психология», «Психология принятия решений в условиях неопределенности», «Основы медицинской психологии и нейропсихологии», «Психология управления в экстремальных ситуациях», «Инструментальная детекция лжи», «Психология утраты и посттравматического стресса», «Психология мотивации персонала».

1.3. Планируемые результаты обучения по учебной дисциплине в рамках планируемых результатов освоения основной профессиональной образовательной программы

Процесс освоения учебной дисциплины «**ОБЩАЯ ПСИХОЛОГИЯ**» направлен на формирование у обучающихся следующих общекультурных, общепрофессиональных и профессиональных компетенций:

- способен описывать структуру деятельности специалиста в рамках определенной профессиональной сферы, прогнозировать, анализировать и оценивать психологические условия профессиональной деятельности персонала, осуществлять профессиональный психологический отбор лиц, способных овладеть и осуществлять определенные виды профессиональной деятельности (ОПК-4);

- Способен осуществлять комплексное исследование и диагностику психических свойств и состояний, особенностей развития различных сфер личности, а также профессиональной среды с учетом нормативной регламентации и этических принципов деятельности психолога, изучать психологический климат, анализировать формы организации взаимодействия в служебных коллективах, составлять психодиагностические заключения и рекомендации по их использованию (ОПК-5).

в соответствии с основной профессиональной образовательной программой «Психология» по направлению подготовки 37.05.02 ПСИХОЛОГИЯ СЛУЖЕБНОЙ ДЕЯТЕЛЬНОСТИ (уровень специалитета).

В результате освоения учебной дисциплины обучающийся должен демонстрировать следующие результаты:

Категория компетенций	Код компетенции	Формулировка компетенции	Код и наименование индикатора достижения компетенции	Результаты обучения
Экспертно-диагностическая деятельность	ОПК-4	способен описывать структуру деятельности специалиста в рамках определенной профессиональной сферы, прогнозировать, анализировать и оценивать психологические условия профессиональной деятельности персонала, осуществлять профессиональный психологический отбор лиц, способных овладеть и осуществлять определенные виды профессиональной деятельности	ОПК-4.1. Анализирует и оценивает психологические условия профессиональной деятельности служащих (персонала) ОПК-4.2 Определяет критерии оценки и отбора в соответствии со структурой деятельности персонала ОПК 4.3. Определяет наиболее подходящие процедуры для измерения профессиональных компетенций, способностей, личностных характеристик персонала ОПК 4.4. Осуществляет оценку и прогноз деятельности профессионала	Знать: - психологические феномены, категории, методы изучения и описания закономерностей функционирования и развития психики с позиций существующих в отечественной и зарубежной науке подходов;- принципы психодиагностического исследования психики личности и психических явлений в малой группе для составления психодиагностического заключения; Уметь: - анализировать и прогнозировать изменения в функционировании психики личности и психических явлений в малой группе; Владеть: - способностью составления заключения по результатам психодиагностического обследования.
Экспертно-диагностическая деятельность	ОПК-5	Способен осуществлять комплексное	ОПК-5.1. Знает профессионально-этические принципы	Знать: - специфику психи-

<p>НОСТЬ</p>		<p>исследование и диагностику психических свойств и состояний, особенностей развития различных сфер личности, а также профессиональной среды с учетом нормативной регламентации и этических принципов деятельности психолога, изучать психологический климат, анализировать формы организации взаимодействия в служебных коллективах, составлять психодиагностические заключения и рекомендации по их использованию</p>	<p>и нормативы деятельности психолога</p> <p>ОПК-5.2 Осуществляет подбор психодиагностического инструментария в соответствии с задачами исследования в организациях и служебных коллективах</p> <p>ОПК 5.3. Составляет психодиагностические заключения и разрабатывает рекомендации, направленные на оптимизацию организационного взаимодействия, социально-психологического климата, условий профессиональной деятельности на основе проведенной психодиагностической работы</p> <p>ОПК 5.4. Анализирует и критически оценивает опубликованные материалы на предмет адекватности применения методов психодиагностики</p>	<p>ческого функционирования человека с учетом особенностей возрастных этапов, кризисов развития и факторов риска, его принадлежности к профессиональной, гендерной, этнической и другим социальным группам;</p> <ul style="list-style-type: none"> - возможности подбора и целесообразного применения диагностических процедур для исследования познавательной и мотивационно-волевой сферы, самосознания, психомоторики, способностей, характера, темперамента, функциональных состояний, личностных черт и акцентуаций в норме и при психических отклонениях; <p>Уметь:</p> <ul style="list-style-type: none"> - анализировать и прогнозировать изменения в функционировании психики личности и психических явлений в малой группе; - выявлять психологические ресурсы личности и малой группы с помощью психодиагностических процедур - организовывать психокоррекционные и психореабилитационные мероприятия в условиях успешного решения задач психологического обеспечения служебной деятельности в экстремальных условиях;
---------------------	--	---	---	---

				Владеть: - основными приёмами диагностики, экспертизы психологических свойств и состояний, характеристик психических процессов, различных видов деятельности индивидов и групп; - навыками самостоятельной работы по изучению и реализации инновационных задач профессиональной деятельности;
--	--	--	--	---

РАЗДЕЛ 2. СТРУКТУРА И СОДЕРЖАНИЕ ДИСЦИПЛИНЫ (МОДУЛЯ)

2.1 Объем дисциплины (модуля), включая контактную работу обучающегося с педагогическими работниками и самостоятельную работу обучающегося

Общая трудоемкость дисциплины (модуля), изучаемой во 2 и 3 семестрах, составляет 8 зачетных единиц (по 4 з.е. в каждом семестре). По дисциплине (модулю) в каждом семестре предусмотрен экзамен.

Очная форма обучения

Вид учебной работы	Всего часов	Семестры			
		2	3		
Контактная работа обучающихся с педагогическими работниками (по видам учебных занятий) (всего):	80	40	40		
Учебные занятия лекционного типа	32	16	16		
Практические занятия	48	24	24		
Иная контактная работа	64	32	32		
Самостоятельная работа обучающихся, всего	72	36	36		
Контроль промежуточной аттестации (час)	72	36	36		
ОБЪЕМ ДИСЦИПЛИНЫ (МОДУЛЯ) В ЧАСАХ	288	144	144		

Очно-заочная форма обучения

Вид учебной работы	Всего часов	Семестры			
		2	3		

Контактная работа обучающихся с педагогическими работниками (по видам учебных занятий) (всего):	48	24	24		
Учебные занятия лекционного типа	20	10	10		
Практические занятия	28	14	14		
Иная контактная работа	48	24	24		
Самостоятельная работа обучающихся, всего	120	60	60		
Контроль промежуточной аттестации (час)	72	36	36		
ОБЪЕМ ДИСЦИПЛИНЫ (МОДУЛЯ) В ЧАСАХ	288	144	144		

2.2. Учебно-тематический план дисциплины (модуля)

Очной формы обучения

Раздел, тема	Виды учебной работы, академических часов							
	Всего	Самостоятельная работа	Контактная работа обучающихся с педагогическими работниками					
			Всего	Лекционные занятия	Семинарские/ практические занятия	Лабораторные занятия	Иная контактная работа	
							Всего	Практическая подготовка
Модуль 1 (Семестр 2)								
Раздел 1. Введение в общую психологию	54	18	36	8	12		16	
Тема 1.1. Общая характеристика психологии как науки	14	6	14	4	4		6	
Тема 1.2. Историческое введение в психологию	12	6	12	2	4		6	
Тема 1.3. Эволюционное введение в психологию	12	6	10	2	4		4	
Раздел 2. Основы психологии личности	54	18	36	8	12		16	
Тема 2.1. Введение в психологию личности	12	6	10	2	4		4	
Тема 2.2. Психология потребности-	10	4	10	2	4		4	

Раздел, тема	Виды учебной работы, академических часов							
	Всего	Самостоятельная работа	Контактная работа обучающихся с педагогическими работниками					
			Всего	Лекционные занятия	Семинарские/практические занятия	Лабораторные занятия	Иная контактная работа	
							Всего	Практическая подготовка
мотивационной сферы личности								
Тема 2.3. Темперамент и характер в психологической структуре личности	8	4	8	2	2		4	
Тема 2.4. Психология способностей	8	4	8	2	2		4	
Контроль промежуточной аттестации (час)	36							
Общий объем, часов	144	36	72	16	24		32	
Форма промежуточной аттестации	Экзамен							
Модуль 2 (Семестр 3)								
Раздел 3. Познавательные психические процессы	38	18	36	8	12		16	
Тема 3.1. Ощущение, восприятие, представление и воображение: общая характеристика.	14	6	14	4	4		6	
Тема 3.2. Психология внимания и памяти	14	6	10	2	4		6	
Тема 3.3. Психология мышления и речи	12	6	10	2	4		4	
Раздел 4. Эмоциональные и волевые психические процессы	54	18	36	8	12		16	
Тема 4.1. Психология эмоций	20	6	14	4	4		6	
Тема 4.2. Психология чувств	18	6	10	2	4		6	
Тема 4.3. Психология воли	16	6	10	2	4		4	

Раздел, тема	Виды учебной работы, академических часов								
	Всего	Самостоятельная работа	Контактная работа обучающихся с педагогическими работниками					Иная контактная работа	
			Всего	Лекционные занятия	Семинарские/практические занятия	Лабораторные занятия	Всего	Практическая подготовка	
Контроль промежуточной аттестации (час)	36								
Общий объем, часов	144	36	72	16	24		32		
Форма промежуточной аттестации	Экзамен								
Общий объем часов по дисциплине (модулю)	288	72	144	32	48		64		

* 1 раздел дисциплины = 36 академическим часам = 1 зачетной единице

1 тема = 9 / 12 / 18 аудиторным часам, то есть в 1 разделе может быть 2 или 3 или 4 темы

Заполняется для многосеместровых дисциплин, состоящих из модулей.

Допускается в таблице заполнять только название разделов для многосеместровых дисциплин (модулей).

Очно-заочной формы обучения

Раздел, тема	Виды учебной работы, академических часов								
	Всего	Самостоятельная работа	Контактная работа обучающихся с педагогическими работниками					Иная контактная работа	
			Всего	Лекционные занятия	Семинарские/практические занятия	Лабораторные занятия	Всего	Практическая подготовка	
Модуль 1 (Семестр 2)									
Раздел 1. Введение в общую психологию	56	30	26	6	8		12		
Тема 1.1. Общая характеристика психологии как	18	10	8	2	2		4		

Раздел, тема	Виды учебной работы, академических часов								
	Всего	Самостоятельная работа	Контактная работа обучающихся с педагогическими работниками						
			Всего	Лекционные занятия	Семинарские/ практические занятия	Лабораторные занятия	Иная контактная работа		
							Всего	Практическая подготовка	
науки									
Тема 1.2. Историческое введение в психологию	20	10	10	2	4		4		
Тема 1.3. Эволюционное введение в психологию	18	10	8	2	2		4		
Раздел 2. Основы психологии личности	52	30	22	4	6		12		
Тема 2.1. Введение в психологию личности	15	8	7	1	2		4		
Тема 2.2. Психология потребностно-мотивационной сферы личности	15	8	7	1	2		4		
Тема 2.3. Темперамент и характер в психологической структуре личности	12	8	4	1	1		2		
Тема 2.4. Психология способностей	10	6	4	1	1		2		
Контроль промежуточной аттестации (час)	36								
Общий объем, часов	144	60	48	10	14		24		
Форма промежуточной аттестации	Экзамен								
Модуль 2 (Семестр 3)									
Раздел 3. Познавательные психические процессы	56	30	26	6	8		12		
Тема 3.1. Ощущение, восприятие, представление и воображение: общая характеристика.	18	10	8	2	2		4		
Тема 3.2. Психология	20	10	10	2	4		4		

Раздел, тема	Виды учебной работы, академических часов							
	Всего	Самостоятельная работа	Контактная работа обучающихся с педагогическими работниками					
			Всего	Лекционные занятия	Семинарские/практические занятия	Лабораторные занятия	Иная контактная работа	
							Всего	Практическая подготовка
внимания и памяти								
Тема 3.3. Психология мышления и речи	18	10	8	2	2		4	
Раздел 4. Эмоциональные и волевые психические процессы	56	30	26	6	8		12	
Тема 4.1. Психология эмоций	18	10	8	2	2		4	
Тема 4.2. Психология чувств	20	10	10	2	4		4	
Тема 4.3. Психология воли	18	10	8	2	2		4	
Контроль промежуточной аттестации (час)	36							
Общий объем, часов	144	60	48	10	14		24	
Форма промежуточной аттестации	Экзамен							
Общий объем часов по дисциплине (модулю)	288	120	96	20	34		48	

РАЗДЕЛ 3. УЧЕБНО-МЕТОДИЧЕСКОЕ ОБЕСПЕЧЕНИЕ САМОСТОЯТЕЛЬНОЙ РАБОТЫ ОБУЧАЮЩИХСЯ ПО ДИСЦИПЛИНЕ (МОДУЛЮ)

3.1. Виды самостоятельной работы обучающихся по дисциплине (модулю)

Очной формы обучения

№	Раздел, тема	Формы текущего контроля, в т.ч. самостоятельной работы
---	--------------	--

п/п		Академическая активность, час	Форма академической активности	Выполнение практических заданий, час	Форма практического задания	Рубежный текущий контроль, час	Форма рубежного текущего контроля
1	2	3	4	5	6	7	8
1.	Раздел 1. Введение в общую психологию	30	Подготовка к лекционным и практическим занятиям, самостоятельное изучение раздела в ЭИОС	4	Кейс-задание	2	Тестирование
2.	Раздел 2. Основы психологии личности	30	Подготовка к лекционным и практическим занятиям, самостоятельное изучение раздела в ЭИОС	4	Кейс-задание	2	Тестирование
3.	Раздел 3. Познавательные психические процессы	30	Подготовка к лекционным и практическим занятиям, самостоятельное изучение раздела в ЭИОС	4	Кейс-задание	2	Тестирование
4.	Раздел 4. Эмоциональные и волевые психические процессы	30	Подготовка к лекционным и практическим занятиям, самостоятельное изучение раздела в ЭИОС	4	Кейс-задание	2	Тестирование
	Всего	120		16		8	

Очно-заочной формы обучения

№ п/п	Раздел, тема	Формы текущего контроля, в т.ч. самостоятельной работы					
		Академическая активность, час	Форма академической активности	Выполнение практических заданий, час	Форма практического задания	Рубежный текущий контроль, час	Форма рубежного текущего контроля
1	2	3	4	5	6	7	8
1.	Раздел 1. Введение в общую психологию	30	Подготовка к лекционным и практическим занятиям, самостоятельное изучение раздела в ЭИОС	16	Кейс-задание	2	Тестирование
2.	Раздел 2. Основы психологии личности	30	Подготовка к лекционным и практическим занятиям, самостоятельное изучение раздела в ЭИОС	16	Кейс-задание	2	Тестирование
3.	Раздел 3. Познавательные психические процессы	30	Подготовка к лекционным и практическим занятиям, самостоятельное изучение раздела в ЭИОС	16	Кейс-задание	2	Тестирование
4.	Раздел 4. Эмоциональные и	30	Подготовка к лекционным и практическим занятиям, само-	16	Кейс-	2	Тестирование

	волевые психические процессы		стоятельное изучение раздела в ЭИОС		задание		
	Всего	120		64		8	

3.2 Методические указания к самостоятельной работе по дисциплине (модулю)

Раздел 1. Введение в общую психологию.

Цель: Обобщить теоретический материал, посвященный современным представлениям о психологии как науке, определить историческую динамику становления предмета и метода психологии, сформировать представление об основных психологических категориях, научных школах и актуальных проблемах теории и практики современной психологии.

Тема 1.1. Общая характеристика психологии как науки

Трудности определения предмета психологической науки. Круг феноменов, изучаемых психологами разных научных школ и направлений. Место психологии в системе наук. Отрасли психологического знания. Слои психологического знания. Психологическая наука и психологическая практика.

Предмет современной научной психологии. Психика и ее основные характеристики (субъективность, избирательность, активность, недизъюнктивность, многомерность и др.). Представление об интериоризации и экстериоризации.

Задачи и актуальные проблемы современной психологии. Методы психологии. Естественно-научная и гуманитарная стратегии в психологии. Измерение и эксперимент в психологии.

Структура психики и характеристики основных психических явлений (психические процессы, психические состояния, психические свойства личности, психические образования)

Вопросы для самоподготовки:

1. Кем и когда был создан термин «психология»? Совпадает ли перевод данного термина с греческого языка с определением предмета современной научной психологии?
2. Кратко опишите круг явлений, которые изучались в психологии на протяжении ее исторического пути. Что может быть общего между ними?
3. Дайте определение объекта и предмета науки. Существует ли однозначный ответ на вопрос об объекте и предмете психологии на современном этапе развития.
4. Какое место занимает психология в системе наук?
5. Что такое фундаментальные отрасли психологической науки и какое место занимают они в общей системе отраслей психологии?

Тема 1.2. Историческое введение в общую психологию

Этапы развития научно-психологического знания. Понятие «душа» как научное обобщение в античной философии и психологии. Душа в представлениях античных философов (Демокрит, Платон, Аристотель).

Предпосылки появления психологии как науки о сознании. Выделение психологии в самостоятельную науку. Две программы психологии В. Вундта. Метод интроспекции. Появление структурализма. Функционализм У. Джеймса.

Возникновение психоанализа. Методы исследования бессознательного по З. Фрейду. Структура психической жизни по З. Фрейду. Понятие влечения в психоанализе.

Поведение как предмет психологии в бихевиоризме. Проблема объективного метода в психологии.

Когнитивный необихевиоризм Э. Толмена. Понятие промежуточной переменной.

Гештальтпсихология. Проблема целостности в психологии.

Культурно-историческая теория развития высших психических функций Л.С. Выготского. Гипотеза о системном и смысловом строении сознания. Принцип историзма. Экспериментально-генетический метод.

Философские основания деятельностного подхода в психологии. Общепсихологическая теория деятельности А.Н. Леонтьева. Типы, виды и формы деятельности. Структура деятельности. Психика как функциональный орган деятельности. Смысловой анализ деятельности.

Возникновение и развитие гуманистической психологии.

Когнитивная психология и ее современное состояние. Психология и нейронауки.

Вопросы для самоподготовки:

1. Охарактеризуйте представление о душе в трудах Аристотеля.
2. Как Вы понимаете фразу Р. Декарта «Я мыслю, следовательно, существую»?
3. Как проблема дуализма души и тела была решена в работах Спинозы?
4. В чем заключалась специфика двух исследовательских программ В. Вундта?
5. В чем заключается проблем объективного метода в психологии?
6. Дайте анализ развития психоанализа в работах А. Адлера и К. Г. Юнга.
7. Опишите экспериментальные исследования ВПФ в школе Л.С. Выготского.
8. Охарактеризуйте два рождения личности по А.Н. Леонтьеву.
9. Какое место занимает учение о влечениях в общей структуре психоанализа?
10. Зачем понадобилось Э. Толмену вводить понятие «промежуточные переменные»?
11. Культурно-историческая теория происхождения и развития ВПФ Л.С. Выготского.
12. Что такое принцип изоморфизма и как на его основе гештальтпсихологии объясняли результат конкретных исследований восприятия и мышления?
13. В чем заключается номотетический подход в исследованиях когнитивных психологов?
14. Есть ли место психологии в современной когнитивной науке?
15. В чем отличие между Д- и Б-потребностями в концепции А. Маслоу?

Тема 1.3. Эволюционное введение в психологию

Возникновение и развитие психики в филогенезе. Психика и отражение. Формы отражения в живой и неживой природе. Деятельностная природа психики. Психика как образ и процесс.

Возникновение, развитие и структура сознания, его место в психической деятельности человека. Бессознательное в психике человека. Установки и их исследования в школе Д.Н. Узнадзе.

Человек как субъект деятельности и познания. Проблема человека в психологии. Психологическая структура личности. Возможные классификации психических процессов.

Психофизическая и психофизиологическая проблемы. Классическая и неклассическая физиология. Концепция системной динамической локализации высших психических функций.

Вопросы для самоподготовки:

1. Когда и почему возникла в психологии психофизическая проблема?
2. В чем специфика решения психофизической проблемы в варианте взаимодействия?
3. Почему И.М. Сеченова нельзя назвать редукционистом, сводящим психическое к физиологическому?
4. Дайте сравнительный анализ классической и неклассической физиологии.
5. В чем заключаются идеи «физиологии активности» Н.А. Бернштейна?
6. Опишите ситуации, в которых психика не нужна.
7. В чем принципиальное отличие концепции локализации ВПФ А.Р. Лурия от предшествующих концепций?
8. Почему использование категории «идеальное» в психологии имеет свои границы?
9. Каково возможное решение психофизической и психофизиологической проблем в школе Выготского - Леонтьева – Лурия?

Раздел 2. Основы психологии личности.

Цель: Обобщить теоретический материал, посвященный современным представлениям о потребностно-мотивационной сфере личности, определить особенности проявления мотивационной активности человека, сформировать на этой основе готовность к использованию полученных знаний в профессиональной сфере.

Тема 2.1. Психология потребностно-мотивационной сферы личности

Понятие потребности в психологии. Потребность и нужда. Характеристика потребностей человека. Классификация видов потребностей. Первичные и вторичные потребности. Потребности и другие мотивационные факторы. Потребности и квазипотребности (К. Левин). Функции потребностей в психической активности человека. Динамика потребностей. Основные теории. Концепция потребностей А. Маслоу. Потребности в понимании Х. Мюррея. Потребности в структуре деятельности человека. Потребности человека и профессиональный выбор.

Понятие мотива в психологии. Основные функции мотива. Мотивационные процессы и личностные структуры (Л.С. Выготский, С.Л. Рубинштейн, А.Н. Леонтьев, В.К. Вилюнас и др.).

Феномен мотивации. Строение потребностно-мотивационной сферы. Эволюционное развитие потребностей. Актуализация потребностей. Мотивационные установки. Возможные основания классификации мотивов. Мотивы и деятельность. Мотивы и сознание.

Специфика собственно человеческой мотивации. Отличительные характеристики мотивации человека. Механизмы развития мотивации человека: обусловливание, опосредствование, эмоциональное переключение эмоций, фиксация, суммация. Теории мотивации. Мотивация в бихевиоризме. Мотивация в психоанализе. Динамическая теория мотивации К. Левина. Концепция мотивации достижения (Дж. Аткинсон). Новейшие психологические теории мотивации. Анализ проблемы мотивации Х. Хекхаузенем. Ситуативная мотивация и ее исследования. Мотивация в отечественной психологии.

Проблема динамики мотивов профессиональной деятельности психолога.

Экспериментальное исследование мотивации. Мотивация отдельных видов деятельности. Влияние мотивации на деятельность. Закон Йеркса-Додсона.

Вопросы для самоподготовки:

1. Понятие потребности. Строение потребностно-мотивационной сферы.
2. Возможные основания классификации потребностей.
3. Динамика потребностей.
4. Отечественные подходы к классификации потребностей человека.
5. Классификация потребностей А. Маслоу.
6. Отличия потребностей животных и человека.
7. Возможные основания классификации мотивов.
8. Специфика собственно человеческой мотивации. Отличительные характеристики мотивации человека.
9. Проблема соотношения мотивов и сознания.
10. Проблема развития мотивов.
11. Механизмы развития мотивации человека (В.К. Вилюнас).
12. Влияние мотивации на деятельность. Мотивация стремления к успеху и избегания неудач. Закон Йеркса-Додсона.

Тема 2.3. Темперамент и характер в психологической структуре личности.

Понятие темперамента. Темперамент и тип ВНД. Темперамент как система психодинамических свойств человека.

История развития представлений о темпераменте: взгляды Гиппократ, Галена, И. Канта, И.П. Павлова и др. Концепция темперамента В.С. Мерлина и Я. Стреляу. Значение исследований Б.М. Теплова, В.Д. Небылицына в изучении свойств нервной системы и темперамента. Диагностика темперамента.

Характерология как направление изучения человека на рубеже XIX - XX веков. Биологизаторское направление в характерологии (Кречмер, Шелдон, Йенч). Психодинамическое направление в

характерологии (Фрейд, Юнг и их последователи). Идеологическое направление в характерологии (Шпрангер, Фромм, Олпорт). Теоретические и прикладные типологии. Интеграция и дезинтеграция структуры личности. Роль самооценки, "Я-образа", "Я-концепции" в интеграции личности. Личность как проявление единства ценностей, интеллекта, характера, темперамента, "Я-концепции", социальной и профессиональной компетентности.

Отечественный подход к анализу характера личности. Взгляды А.Г. Ковалева, В.Н. Мясищева и Н.Д. Левитова на природу характера. Понимание характера Л.С. Выготским, А.Н. Леонтьевым и С.Л. Рубинштейном.

История изучения проблемы характера. Характер человека как основа его стабильности, энергии и индивидуальности. Структура характера. Типы характеров. Э. Фромм о социальных характерах. Методы изучения и оценки характера. Акцентуации характера. Понятие акцентуации личности и характера. Концепция К. Леонгарда. Концепция А.Е. Личко. Типы и разновидности акцентуаций: гипертимность, циклоидность, лабильность, сензитивность, шизоидность, истероидность и др. Психодиагностика акцентуаций. Проявление акцентуаций в условиях профессиональной психологической деятельности.

Вопросы для самоподготовки:

1. Охарактеризуйте основные различия между темпераментом и характером?
2. История представлений о темпераменте. Гуморальные, конституциональные и психологические теории темперамента.
3. Учение И.П. Павлова о типах ВНД.
4. Современные зарубежные представления о темпераменте (О.Гросс, Я. Стреляу).
5. Насколько научны представления о классических типах темперамента?
6. Характер и его структура.
7. Развитие и формирование характера.
8. Черты характера и отношения личности.
9. Черта характера и свойство личности: связь и различия.
10. Свойства нервной системы в школе Б.М. Теплова и В.Д. Небылицына.
11. Исследования темперамента в работах В.М. Русалова.
12. Динамика взглядов на характер в зарубежной психологии (Теофраст, Галь, Юнг, Фромм и др.).
13. Биологизаторское направление в характерологии.
14. Психодинамическое направление в характерологии.
15. Взгляды отечественных психологов на характер личности.
16. Подходы отечественной психологической науки к анализу характера личности (А.Ф. Лазурский, Н.Д. Левитов, В.С. Мерлин).
17. Патопсихологический подход к анализу характера личности (К. Леонгард, А.Е. Личко).
18. Роль наследственных и средовых факторов в развитии характера.

Тема 2.4. Психология способностей

Понятие способности. Основные характеристики способностей (Б.М. Теплов). Способности и задатки. Формирование способностей в деятельности. Уровни развития способностей. Виды способностей. Проблемы диагностики способностей.

Вопросы для самоподготовки:

1. Какие особенности способностей выделяются в позиции Б.М. Теплова?
2. Являются ли способности человека врожденными?
3. Чем задатки отличаются от способностей?
4. Как соотносятся понятия «способности» и «одаренность»?
5. Как подразделяются виды одаренности?
6. В чем состоят основные проблемы диагностики одаренности?
7. Можно ли отличить способности человека от его склонностей?

Раздел 3. Познавательные психических процессы

Цель: Обобщить теоретический материал, посвященный современным представлениям о познавательных психических процессах человека, изучить особенности функционирования сенсорно-перцептивных процессов, внимания, памяти, мышления, речи.

Тема 3.1. Ощущение, восприятие, представление и воображение: общая характеристика.

Психологическая характеристика различных видов ощущения. Восприятие в системе когнитивного взаимодействия человека со средой. Процессы и структуры восприятия. Закономерности восприятия. Взаимодействие восприятия с другими познавательными процессами. Основные теории восприятия. Особенности восприятия в различных условиях деятельности.

Понятие об ощущении. Роль ощущений в жизнедеятельности людей. Физиологические основы ощущений. Понятие об анализаторе. Классификация ощущений. Основные свойства ощущений. Чувствительность и ее измерение. Адаптация органов чувств. Взаимодействие ощущений: сенсбилизация и синестезия. Чувствительность и упражнение.

Свойства восприятия: предметность, целостность, константность, структурность, осмысленность, избирательность. Закономерности восприятия: апперцепция, роль моторных компонентов, внимание и восприятие. Основные виды восприятия. Восприятие пространства: восприятие формы, величины, глубины и удаленности предметов, направления. Зрительные иллюзии. Восприятие времени и движения. Подпороговое и экстрасенсорное восприятие. Развитие восприятия. Условия адекватного восприятия окружающего мира.

Особенности внутренней картины мира и механизм ее построения: отражение или моделирование реальности. Психическая познавательная активность человека и моделирование мира. Содержание и структура познавательной сферы человеческой психики. Познание и моделирование реальности. Основные способы моделирования мира человеком. Концепция ориентировочной деятельности человека. Характеристика ориентировочной основы деятельности, обучения и поведения человека.

Понятие воображения. Место воображения в системе познавательных функций человека. Воображение и образное мышление. Разновидности воображения. Воображение и творчество. Роль воображения в практической деятельности психолога. Значение воображения для эффективного выполнения определённых видов деятельности.

Вопросы для самоподготовки:

1. Понятие об ощущении. Роль ощущений в жизнедеятельности людей.
2. Физиологические основы ощущений. Понятие об анализаторе.
3. Классификация ощущений.
4. Основные свойства ощущений.
5. Чувствительность и ее измерение. Закон Бугера – Вебера, Фехнера.
6. Адаптация органов чувств.
7. Взаимодействие ощущений: сенсбилизация и синестезия.
8. Общее понятие о восприятии. Отличие восприятия от ощущений.
9. Закономерности восприятия: апперцепция, роль моторных компонентов, внимание и восприятие.
10. Основные виды восприятий.
11. Восприятие пространства: восприятие формы, величины, глубины и удаленности предметов, направления. Зрительные иллюзии.
12. Восприятие времени и движения.
13. Развитие восприятия.
14. Сущность и основные функции представлений.
15. Виды представлений.
16. Воображение.
17. Психологическая сущность воображения.
18. Виды воображения.

19. Формы воображения.
20. Психологические механизмы воображения.

Тема 3.2. Психология внимания и памяти.

Психологическая сущность внимания и его свойства. Физиологическая основа внимания. Определение внимания. Свойства внимания: устойчивость, сосредоточенность, объем, переключаемость, распределение, интенсивность, рассеянность. Место внимания в структуре познавательной деятельности. Внимание как функция внутреннего контроля. Внимание и сознание.

Функции и виды внимания. Слуховые сигналы. Зрительные сигналы. Виды внимания: социализация, опосредованность, произвольность. Произвольное и непроизвольное внимание. Основные свойства внимания и способы их оценки. Методы активизации внимания. Роль внимания в различных видах деятельности.

Психологические теории внимания. Общетеоретические подходы к исследованию внимания. Экспериментальные модели внимания когнитивной психологии. Модель с фильтрацией Бродбента. Модель делителя Трейсман. Модель уместности Дойча/Нормана. Анализ экспериментальных моделей внимания. Связь уровня возбуждения и внимания в теории Канемана.

Развитие внимания.

Общие представления о памяти. Круг явлений памяти. Патологии памяти. Классификации видов памяти. Непроизвольное и произвольное запоминание. Ассоциативная теория памяти. Виды ассоциаций и законы их образования. Критика ассоцианизма. Основные факты и закономерности психологии памяти. Классические исследования забывания. Влияние характера запоминаемого материала. Роль упражнения и проблема оптимального распределения заучивания. Память и научение. Основные характеристики навыков и умений. Исследования памяти в когнитивной психологии. Память как совокупность процессов приема, трансформации и хранения информации. Структуры и уровни переработки информации. Социальная природа памяти человека. Проблема памяти в культурно-исторической теории и методика двойной стимуляции. Мнемотехники. Память и деятельность. Зависимость запоминания от места запоминаемого объекта в структуре деятельности. Мотивация и запоминание.

Вопросы для самоподготовки:

1. Явление и определение внимания.
2. Функции и виды внимания.
3. Физиологические основы внимания.
4. Свойства внимания.
5. Психологические теории внимания.
6. Развитие внимания.
7. Определение и основные теории памяти.
8. Виды памяти. Процессы памяти.
9. Индивидуальные особенности памяти и закономерности запоминания.
10. Развитие памяти.

Тема 3.3. Психология мышления и речи.

Предмет психологии мышления. Теоретические подходы к изучению мышления в зарубежной и отечественной психологии. Мышление в структуре психики. Типология мышления. Качества мышления. Структура процесса мышления.

Мышление как процесс. Этапы мыслительного процесса. Мыслительные операции. Понятие интеллекта и его тестирование. Исследование творческого мышления. Нарушения мышления. Патологии мышления.

Принцип развития в психологии мышления.

Развитие мышления в филогенезе. Развитие мышления в онтогенезе. Сходство и различие мышления человека и животных. Общепсихологические методы и конкретные методики изучения мышления.

Основные теории мышления. Разновидности мыслительных процессов. Мышление теоретическое и практическое. Концепция практического интеллекта Б.М. Теплова. Методы решения мыслительных задач. Культура человеческого мышления. Естественный и искусственный интеллект. Особенности мышления человека при выполнении различных видов деятельности.

Проблема речевой деятельности. Функции речи. Речь как средство познания. Внутренняя и внешняя речь. Восприятие и понимание речи. Вклад Л.С. Выготского, А.Р. Лурия, Н.И. Жинкина и других отечественных психологов в познание психологических механизмов речи. Понятие о психолингвистике, психосемантике и нейролингвистическом программировании. Речь человека в различных видах деятельности. Значение речи для профессиональной деятельности психолога.

Вопросы для самоподготовки:

1. Теоретические подходы к изучению мышления в зарубежной и отечественной психологии.
2. Психологическая сущность мышления.
3. Специфика и особенности мышления.
4. Физиологические основы мышления.
5. Логические формы мышления.
6. Виды мышления.
7. Индивидуальные особенности и качества мышления.
8. Мышление как процесс. Этапы мыслительного процесса.
9. Мышление как процесс решения задач.
10. Теория поэтапного формирования умственных действий и понятий П.Я. Гальперина.
11. Подход Л.С. Выготского к мышлению.
12. Сходство и различие мышления человека и животных.
13. Методы изучения мышления. Диагностика умственного развития.
14. Общее понятие о языке и речи.
15. Проблема единиц анализа речи.
16. Виды и функции речи.
17. Основные психологические теории, рассматривающие процесс формирования речи.
18. Слово как обобщенное знание о предмете.
19. Значение слова.
20. Высказывание как выражение значения в предложении.
21. Текст как объект анализа психолингвистического и психологического подходов.
22. Речь как инструмент мышления. Соотношение мышления и речи.
23. Анатомо-физиологические механизмы речи.
24. Мозговая организация речевой деятельности.
25. Проблема языка и сознания.
26. Речь и общение.
27. Этапы построения развернутой речи.

Раздел 4. Эмоциональные и волевые психические процессы

Цель: Обобщить теоретический материал, посвященный современным представлениям об эмоциональной и волевой сферах личности, определить особенности функционирования и проявления эмоциональных переживаний и волевой сферы, сформировать на этой основе готовность к использованию полученных знаний в профессиональной сфере.

Тема 4.1. Психология эмоций.

Основные проблемы психологии эмоций. Проблемы в терминологии. Эмоции и процессы познания. Структура эмоционального процесса. Эмоциональные факторы среды. Компоненты

эмоции. Эмоциональные действия и отреагирование эмоций. Предметность эмоций. Эмоции и мотивация. Функции эмоций. Возможные основания классификации эмоций.

Основные направления развития представлений об эмоциях. Психоаналитические концепции аффекта. Теория дифференциальных эмоций К. Изарда; когнитивная теория эмоций Шехтера. Информационная теория эмоций (П.В. Симонов, К. Прибрам и др). Исследование эмоций П.М. Якобсоном, В.К. Вилюнасом, Я. Рейковским и другими отечественными и зарубежными авторами. Эмоции и профессиональная деятельность психолога. Теория эмоций С.Л. Рубинштейна, А.Н. Леонтьева.

Эмоциональные состояния. Тревога. Фрустрация. Стресс. Физиологические и психологические аспекты изучения стресса. Аффект. Гнев и агрессия.

Экспериментальное исследование эмоций. Возможность экспериментального исследования эмоций. Экспериментальное исследование выражения эмоций. Исследование влияния эмоций на восприятие.

Вопросы для самоподготовки:

1. Роль эмоций в жизни человека. Эмоциональное реагирование и его характеристики.
2. Виды эмоционального реагирования.
3. Эмоция как реакция на ситуацию и событие.
4. Настроение (эмоциональный фон в данный момент) как психологическое явление.
5. Биологизаторский подход к пониманию происхождения эмоций (Ч. Дарвин и П.К. Анохин).
6. Периферическая теория эмоций Джеймса - Ланге.
7. Психоаналитический подход к пониманию эмоций (З. Фрейд, М. Клейн, Г. Холт).
8. Теория эмоций Р. Плутчика.
9. Теории дифференциальных эмоций К. Изарда.
10. Проблема эмоций в работах А.Н. Леонтьева и С.Л. Рубинштейна.
11. Информационная теория эмоций Симонова.
12. Эмоции ожидания и прогноза и их характеристика.
13. Фрустрационные эмоции и их характеристика.
14. Эмоции удовлетворения и радости.
15. Характеристика коммуникативных эмоций.
16. Интеллектуальные «эмоции», или аффективно-когнитивные комплексы

Тема 4.2. Психология чувств.

Соотношение понятий «чувство» и «эмоция». Подходы У. Мак-Даугалла, В. Вундта, А.Н. Леонтьева к разделению эмоций и чувств. Современные представления о дифференциации данных понятий.

Чувство как устойчивое эмоциональное отношение к значимому объекту (эмоциональная установка). Характеристика отношений по А.Ф. Лазурскому. Составляющие отношений: оценивающая, эмоциональная, побудительная и их характеристика.

Свойства чувств. Модальность, интенсивность, устойчивость эмоциональных отношений. Субъективность чувств как основная их характеристика.

Классификация чувств. Нравственные, интеллектуальные и эстетические чувства. Характеристика симпатии, дружбы, влюбленности, любви, враждебности, зависти, ревности, ненависти и гордости.

Вопросы для самоподготовки:

1. Соотношение понятий «эмоции» и «чувства».
2. Чувство как устойчивое эмоциональное отношение к значимому объекту (эмоциональная установка).
3. Классификация чувств.

Тема 4.3. Психология воли

Понятие о воле. Воля и ее основные признаки. Значение воли в жизни человека, в организации и регуляции его деятельности и общения. Первичные волевые качества личности: сила воли, настойчивость, выдержка. Вторичные, или производные, волевые качества: решительность, смелость, самообладание, уверенность. Третичные волевые качества: ответственность, дисциплинированность, обязательность, принципиальность, деловитость, инициативность.

Теории воли. Общее положение дел в области теоретических исследований воли. Волевая регуляция поведения как его наделение более высоким смыслом. Необходимость возникновения волевого действия и его особенности. Участие воли на различных этапах регуляции деятельности, от ее инициации до завершающего контроля. Связь волевой регуляции с мотивацией деятельности. Рефлексия и воля.

Волевая регуляция поведения. Природа волевого действия. Воля, сознание и речь. Структура волевого действия. Наличие препятствий, борьба мотивов как условия возникновения и осуществления волевого акта. Принятие и исполнение волевого решения.

Развитие воли у человека. Основные направления развития воли. Воля и формирование высших психических функций человека.

Проблема становления и развития волевых качеств личности. Подходы Никандрова, Иванникова, Калина к классификации волевых качеств личности.

Волевые состояния. Состояние мобилизационной готовности, сосредоточенности, сдержанности, решительности и их характеристика.

Становление и укрепление сознательной, нравственной регуляции поступков как важный этап в развитии воли. Значение игр, связанных с преодолением трудностей, в развитии воли у детей. Система поощрений за достижение успехов при успешном выполнении волевого акта. Воспитание у детей волевых качеств личности.

Вопросы для самоподготовки:

1. Понятие о воле. Признаки волевого акта.
2. Теории воли (волютаристская концепция, абулическая концепция, подход Б. Спинозы, Л.С. Выготского, А.Н. Леонтьева, Г.Г. Кравцова, В.А. Иванникова, В.И. Селиванова).
3. Произвольные и волевые действия – их характеристика.
4. Простые и сложные волевые действия.
5. Волевые состояния личности, их характеристика. Проблема безвольного поведения.
6. Состояние мобилизационной готовности
7. Состояние сосредоточенности и его характеристика.
8. Состояние сдержанности и ее характеристика.
9. Состояние решительности и ее характеристика.
10. Классификация волевых качеств (Ф.Н. Гоноболин, В. И. Селиванов, В. В. Никандров, В.К. Калинин, Е.П. Ильин).
11. Развитие воли у человека.

ПРАКТИЧЕСКОЕ ЗАДАНИЕ К РАЗДЕЛУ 1

Форма практического задания: кейс-задание.

1. Знаменитый в свое время гипнотизер Вольф Мессинг, с успехом выступавший на эстраде, обладал среди прочего уникальной способностью “читать мысли” других людей. Для научного объяснения этой способности обратимся к одному из видов движений, называемых идеомоторными. Вот простой опыт, свидетельствующий об их существовании, так называемый “опыт с маятником”.

Возьмите небольшой грузик на нити, раскатайте его в определенной плоскости как маятник и зафиксируйте положение руки. Теперь представьте, что грузик вращается, скажем, по часовой стрелке. И действительно, спустя некоторое, довольно короткое время, вы замечаете (не правда ли?), что грузик начинает двигаться в “заданном” направлении (если сообщить ему достаточно большую энергию, то таким же “усилием мысли” направление можно изменить). Дело в том, что при мысли о движении действительно возникают (непроизвольно, автоматически)

едва заметные, вызванные мыслью, идеей идеомоторные движения, соответствующие этой мысли.

Мессинг обладал высокой чувствительностью к таким движениям. Во время представления, он, слегка удерживая своего “перципиента” за руку, заставлял его постоянно думать о поставленной задаче. Как правило, это были маршрутные задачи - пройти по залу в определенное место, взять там какой-нибудь предмет и т.п. Едва заметные, но воспринимаемые Мессингом идеомоторные движения руки и выдавали задуманный зрителем маршрут. Сам Мессинг знал об этом объяснении его способности, но не относился к нему серьезно: он просто считал себя человеком, обладающим исключительным умением чувствовать мысли окружающих людей.

Ответьте, являлась ли эта уверенность менее достоверным психологическим фактом, чем существование идеомоторных движений. Могло ли ее отсутствие привести к потере особой чувствительности к ним? Попробуйте рассмотреть различные точки зрения и обосновать собственный ответ.

2. Проведите сравнительный анализ представлений о душе в античной философии с помощью составления следующей таблицы. Впишите имена мыслителей и дайте краткую характеристику (определение) души с точки зрения античных философов. Насколько актуальны, по Вашему мнению, эти взгляды сегодня?

Представления о душе, близкие к материализму	Представления о душе, близкие к идеализму
1	1
2	2
3	3
4	4

3. Приведите примеры облигатного и факультативного научений, которые Вам встречались. Опишите их основное отличие.

4. Опираясь на тематический обзор и дополнительную литературу, изучите шесть основных форм существования психологии: 1) психология как наука о душе, 2) о сознании, 3) о поведении, 4) о бессознательном, 5) о деятельности и 6) психотерапия.

Обратите особое внимание на предмет и метод исследования. Заполните таблицу.

№	Направление психологии	Представители	Предмет исследования	Метод исследования
1	Наука о душе			
2	Наука о сознании			
3	Наука о поведении			
4	Наука о бессознательном			
5	Наука о деятельности			
6	Психотерапия			

ПРАКТИЧЕСКОЕ ЗАДАНИЕ К РАЗДЕЛУ 3

Форма практического задания: кейс-задание.

1. Заполните пропущенные слова в данных предложениях:

А. Ощущение – это простейший психический процесс, состоящий в отражении свойств предметов и явлений материального мира, а также внутренних состояний организма при воздействии материальных раздражителей на соответствующие

Б. Сенсорная – продолжительное, более или менее полное лишение человека сенсорных впечатлений.

В. В эволюции живых существ ощущения возникли на основе первичной, представляющей собой свойство живой материи реагировать на биологически значимые воздействия среды изменением своего внутреннего состояния и внешнего поведения.

Г. Различают два вида рецепторов: рецепторы – рецепторы, передающие раздражение при непосредственном контакте с воздействующими на них объектами и рецепторы, т.е. рецепторы, реагирующие на раздражения, исходящие от удаленного объекта.

2. Из приведенных ниже предложений выберите правильные:

А. Оперативный порог различимости сигналов – та величина различия между сигналами, при которой точность и скорость различения достигают максимума.

Б. Изменение чувствительности органов чувств под влиянием действия раздражителя называется сенсбилизацией.

В. Античная мысль выработала два принципа, лежащие и в основе современных представлений о природе чувственного образа, - принцип причинного воздействия внешнего стимула на воспринимающий орган и принцип зависимости сенсорного эффекта от устройства этого органа.

Г. Принцип специфической энергии органов чувств – это представление о том, что качество ощущения зависит от того, какими характеристиками обладает воздействующий на орган чувств раздражитель.

3. Определите, какое свойство внимания проявляется в нижеописанных ситуациях:

	Свойство внимания
1. В ряде опытов по исследованию скорости реакции, в которых в ответ на действие какого-либо раздражителя (звук, свет) требуется возможно скорее сделать заранее обусловленное движение (например, нажать рукой на электрический ключ), было установлено, что если подаче раздражителя предшествует предупредительный сигнал “Внимание!”, то наилучший результат получается тогда, когда этот сигнал дается примерно за 2 секунды до подачи раздражителя.	
2. Если предъявлять на краткий промежуток времени буквы, расположенные в строчку, но не составляющие слова, и предлагать опознать их, то количество букв, называемых в этом случае, значительно меньше, чем тогда, когда показываются буквы, составляющие одно или несколько слов. В первом случае для выполнения поставленной задачи требуется ясное восприятие каждой буквы. Во втором случае та же задача решается и при недостаточно ясном восприятии некоторых букв, образующих слово.	
3. В опытах требовалось выполнять попеременно два действия, причем результат выполнения одного действия сказывался на результате выполнения другого. Выполнение обоих действий требовало большого зрительного напряжения.	
4. Компликационный аппарат состоит из циферблата, имеющего 100 делений, по которому быстро вращается стрелка. При прохождении стрелки через одно из делений раздается звонок. Задача испытуемого – определить, на каком делении находилась стрелка, когда раздался звонок. Обычно испытуемый называет не то деление, на котором находилась стрелка во время звонка, а либо предшествующее ему, либо следующее за ним.	
5. В опытах Добрынина (с использованием работы на суппорте) испытуемых заставляли одновременно с работой на суппорте производить в уме вычисления. Исследование показало, что такое совмещение умственного труда со сложной ручной работой возможно, если работа на суппорте выполняется более или менее автоматически.	

4. Определите виды внимания в нижеописанной ситуации:

	Вид внимания
1. В уличном шуме большого города отдельные, даже сильные, звуки не привлекают внимания, хотя они легко привлекут его, если будут услышаны ночью в тишине. С другой стороны, самые слабые раздражители становятся объектом внимания, если они даны на фоне полного отсутствия других раздражителей: малейший шорох при полной тишине вокруг, совсем слабый свет в темноте и т.п.	

2. Сергей К. (3 года) очень плохо засыпал, после того как переболел воспалением легких. Он реагировал на каждый звук, шорох и даже на сильные запахи громким плачем.	
3. Маленький предмет легче выделяется среди больших; длительный звук – среди отрывистых, коротких звуков; цветной кружок – среди кругов, окрашенных в иной цвет. Цифра привлекает внимание среди букв; иностранное слово - если оно находится в русском тексте; треугольник - когда он нарисован среди квадратов.	
4. Нередко заранее устраняется все, что мешает работе, заблаговременно приводится в порядок рабочее место, готовится все, что нужно для работы, создаются необходимые условия освещения, принимаются меры к тишине, к сохранению удобной позы во время работы и т.д.	
5. Значительную поддержку при работе оказывает постановка вопросов, ответ на которые требует внимательного восприятия того, что обуславливает успех действий. Такие вопросы нужны при проведении любых наблюдений, в особенности тогда, когда приходится знакомиться с большим количеством объектов или с какими-либо сложными явлениями и процессами. Очень важно сочетать постановку таких вопросов с осознанием того, что уже сделано.	
6. Андрей Л. для лучшего изучения иностранного языка повесил на стенах своей комнаты таблички с написанными на них яркими фломастерами иностранными словами.	
7. Проработав 15 лет дизайнером и выйдя на пенсию, Анастасия Петровна продолжала замечать все неточности в устройстве интерьера помещений, в которые заходила, хотя об этом она и не думала.	

ПРАКТИЧЕСКОЕ ЗАДАНИЕ К РАЗДЕЛУ 3

Форма практического задания: кейс-задание.

1. Найдите и исправьте ошибки, допущенные в определениях понятий “представление”, “произвольное запоминание”, “концентрирование заучивание”:

“Представление - это запомнившийся образ предмета, основывающийся на непосредственных ассоциациях. Произвольное запоминание – непреднамеренное запечатление воздействий без специальной цели их запомнить. Концентрированное заучивание - способ заучивания, при котором материал заучивается в один прием, а повторения разделены промежутками времени”.

2. Вычеркните принципы, не лежащие в основе теории построения движений Н.А.Бернштейна:

“В основе теории построения движений Н.А.Бернштейна лежат принципы: многоуровневого построения движений, деятельности, “повторения без повторения”, пофазного формирования навыка, активности, сознательности, рефлексорного кольца”.

3. Расставьте в нужном порядке уровни построения движений: пространственного поля, палеокинетический, интеллектуальных двигательных актов, синергий и штампов, предметных действий.

4. Составьте схему из блоков и покажите стрелками взаимосвязи компонентой в структурной модели памяти:

5. Укажите общий признак эконической и эхоической памяти.

6. Укажите к какому виду памяти относится закон “ 7 ± 2 элемента”.

7. Составьте схему перцептивного цикла У.Хайссера, используя следующих шесть слов: “схема”, “исследование”, “выбирает”, “объект”, “изменяет”, “выбирает”.

8. Укажите теоретический подход, авторов исследования, названия методик и значения осей координат, с помощью которых были получены следующие результаты:

9. Вычленили семь буквосочетаний, использующихся в виде сокращенного наименования в различных концепциях памяти, и расшифруйте эти слова.

ПРАКТИЧЕСКОЕ ЗАДАНИЕ К РАЗДЕЛУ 1

Форма практического задания: кейс-задание.

1. Сопоставьте строки левой и правой колонок так, чтобы каждому автору, обозначенному буквой, соответствовал разрабатываемый им тип теории эмоций, обозначенный цифрой.

	Теории эмоций	Авторы теорий эмоций	
1	Императивного предвосхищения	Аристотель, Арнолд, Шехтер	
2	Информационная	Вундт	
3	Когнитивная	Грот, Дал, Спиноза	
4	Теория дифференциальных эмоций	Джеймс - Ланге	
5	Мотивационная	Изард	
6	Переферическая	Клейн	
7	Протонейрофизиологическая	Холт	
8	Психоаналитическая	Симонов	
9	Факторная	Шехтер	

2. Сопоставьте строки левой и правой колонок так, чтобы каждому автору, обозначенному буквой, соответствовало данное им определение эмоций, обозначенному цифрой

Эмоции это отношение субъекта к своим внутренним когнитивным образованиям	Арнолд
Эмоции это отношение самого субъекта к своим внутренним потребностям и мотивам	Дал
Эмоции это сами базовые мотивы	Джеймс Ланге
Эмоции это результат деятельности внутренних когнитивных образований	Интеллектуализм
Эмоции - это когнитивная оценка самим субъектом своих физиологических изменений	Леонтьев
Эмоции - это переживание субъектом своих физиологических изменений в процессе их реализации	Плучик
Эмоции – это внутренний регулятор деятельности	Рубинштейн
Эмоции это один из способов адаптации	Шехтер

3. Сопоставьте строки левой и правой колонок так, чтобы каждому понятию слева, обозначенному буквой, соответствовало его определение справа, обозначенному цифрой.

Понятия			
Угроза (по Холту)	1	А	Отрицательна
Предметные чувства (по С. Л. Рубинштейну)	2	Б	Многокомпонентность
Агрессия	3	В	Органическая потребность
Стресс	4	Г	восприятие качеств целостных объектов и усмотрение сути функциональных отношений
Вторичность эмоций (по Плутчику)	5	Д	общая физиологическая адаптивная неспецифическая реакция в ответ на любое экстраординарное действие
Свойство аффекта	6	Е	сильное и относительно кратковременное конфликтосодержащее эмоциональное состояние как ответ на нарушение жизненно важных усло-

			вий
Аффект	7	Ж	действие, целенаправленное на нанесение физиологического или психологического ущерба
Чувствительность (по С. Л. Рубинштейну)	8	З	импульсивность

ПРАКТИЧЕСКОЕ ЗАДАНИЕ К РАЗДЕЛУ 1

Форма практического задания: кейс-задание.

Прочитайте и законспектируйте очерк И.Кона «Дружба». Ответьте на следующие вопросы на основании прочитанного материала:

1. С конца 50-х гг. XX века изучение дружбы было тесно связано с изучением:

- А) кооперации;
- Б) аттракции;
- В) коммуникации;
- Г) интеракции.

2. Если в основе изучения лежат информационная и процессуальная стороны общения, если исследователи пытаются ответить на вопрос, как именно происходит межличностная коммуникация – такой подход характерен для _____

3. Те, кто видят цель изучения дружбы в расшифровке психологического содержания этого процесса, уяснении, почему данное Я привязывается к данному Другому, кто оперируют такими категориями, как «принятие роли другого», «ролевое поведение», определение ситуации и Я – они являются _____

4. С 80-х гг. XX века появилась новая парадигма, изучающая дружбу как особый вид личных отношений. Эта парадигма предполагает (подчеркните правильные ответы)

- круг явлений, охватываемых понятием «личные отношения», уже (шире) и неопределеннее (определеннее) феноменов «межличностной аттракции»;
- личные отношения необходимо изучать в естественной (искусственной) среде с учетом фактора времени (пространства);
- развитие субъектно-субъектных отношений складывается не автоматически (автоматически), в соответствии с универсальными (уникальными) нормами.

5. В философско-методологическом плане психология личных отношений близка, с одной стороны, к идеям "гуманистической психологии" (на Западе), а с другой – _____ (идеи М.М. Бахтина, Л.С. Выготского, В.С. Библера и М. С. Кагана).

6. Американский исследователь Т.Ньюком установил, что дружба зависит от 2 факторов: от пространственной близости людей и от сходства установок. При этом на ранних стадиях знакомства доминирует фактор _____, а при дальнейшем развитии отношений решающим фактором становится _____.

Помимо этих двух факторов на личные отношения влияют еще 2 фактора:

7. С точки зрения отечественной психологии и педагогики:

- А) дружба и товарищество – это одно и то же;
- Б) это совершенно разные понятия;
- В) каждый друг – это товарищ, но не каждый товарищ – друг;
- Г) каждый товарищ – это друг, но не каждый друг – товарищ.

8. Левинджер предложил модель цикла личного отношения, состоящего из пяти фаз:

1. Аттракция, предшествующая зарождению отношения.

2. _____

3. _____

а) _____

б) _____

в) _____

4. _____

5. Прекращение отношения в результате смерти одного из партнеров или разрыва.

9. Важнейшей проблемой личных отношений является проблема понимания другого человека.

В этой связи используется термин _____ - непосредственный эмоциональный отклик индивида на переживания или экспрессивные знаки другого лица, возникающий независимо и до осознания источника и смысла таких переживаний, некий эмоциональный аспект переживания.

ПРАКТИЧЕСКОЕ ЗАДАНИЕ К РАЗДЕЛУ 1

Форма практического задания: кейс-задание.

У вас в запасе 2 часа. На все вопросы Вы отвечаете письменно. Оцениваться будут ваши эрудиция и умение связно и доказательно излагать свои мысли. Переписывать условия задач не нужно, при ответе указывайте лишь номер задачи.

Вариант 1

1. Ветер ИЛИ мельник?

Ветер крутит крылья мельницы, приводя в движение ее жернова. Совершает ли он деятельность по помолу муки? Чем в данном случае отличается деятельность мельника, который сам непосредственно муку не мелет?

2. Муравьи - «пастухи»

Известно, что муравьи разводят целые стада тлей. Муравьи очень любят особые выделения у тлей и буквально доят их, облизывая брюшко. Поэтому уже осенью муравьи собирают тлей и их яйца, сносят их в муравейник, в особые помещения, где поддерживают условия, необходимые для созревания яиц. Весной специальные муравьи-«пастухи» ежедневно выносят тлей на воздух и кладут их на листики. Пока тепло, муравьи сторожат маленьких тлей, когда подходит вечер и становится холодно, они уносят их обратно в муравейник. Когда, наконец, наступают теплые дни и тли подрастают, их выпускают на растения, в муравейник их уже не уносят, но за ними бдительно надзирают круглые сутки, защищают от врагов, прячут от непогоды, доят их, вылизывая с них сладкие выделения, и доставляют эту пищу в муравейник. Более того, муравьи строят для тлей специальные укрытия — «загоны», переносят тлей с растения на растение. Специального обучения обращению с тлями у муравьев не наблюдается.

Можно ли назвать уход муравьев за тлями деятельностью?

3. Действие и реакция

Человек берет ложку и садится есть суп. Собака подбегает к кости и начинает грызть ее. Тушканчик становится на задние лапы и внимательно осматривает степь.

В каком из приведенных примеров были произведены действия, а в каком — реакции? Являются ли слова «действие» и «реакция» синонимами? Если нет, то чем, по-вашему, они отличаются?

4. Труд и целесообразность

В Словаре русского языка Ожегова дается следующее определение труда: «Труд — целесообразная деятельность человека, направленная на создание с помощью орудий производства материально-технических и духовных ценностей, необходимых для жизни людей».

А как вы считаете, может ли быть деятельность не целесообразной? А может ли целесообразность быть присущей чему-то иному, но не деятельности?

5. МОТИВЫ преступления

Как вы полагаете, почему для следователя крайне важно вскрыть истинные мотивы действий преступника? Могут ли быть мотивы «не истинными»? «Гуманная общественность», даже когда налицо преступная мотивация и факты преступных деяний, тем не менее, продолжает говорить о вине общества в происхождении подобного рода мотивации; является ли это корректным?

6. Не хочу учиться...

Как вы считаете, чем обычно могут мотивировать отказ от учебной деятельности школьник младшего, среднего, старшего классов, студент? Одинаковой ли будет у них мотивировка отказа?

7. Можно ли согласиться со следующими утверждениями? Ответ обоснуйте.

- труд – это всегда деятельность;

- деятельность – это всегда труд;

Есть ли различие в понятиях «умственная деятельность» - «умственный труд»

Вариант 2

1. Деятельность реки

Река прорвала в половодье запруду. Можно ли сказать, что, испытывая потребность в дальнейшем движении и встречая препятствие на пути ее реализации, река совершила деятельность по разрушению запруды? Если нет, то почему?

2. Орудие стервятника

Злейший враг страусов стервятник — большой любитель полакомиться страусиными яйцами. Но, поскольку скорлупа их очень прочная, ему нередко не удается разбить ее клювом. Тогда стервятник находит вблизи какой-либо камень с острыми краями, подымает его клювом и с силой бросает в яйцо до тех пор, пока скорлупа не треснет.

Использует ли стервятник камень в качестве орудия? Являются ли его действия орудийными? Осмысленными? Целенаправленными? Приведите весь ряд синонимов слова «орудие» и сопоставьте с аналогичным рядом синонимов слова «средство».

3. Два отрывка

Первый: «Он [О. Ренуар] постоянно говорил о руках. По ним надо судить о новом знакомце: "Ты видел этого человека... пока он открывал пачку сигарет? Несомненно, хам... А та женщина, которая поправляла прядь волос движением указательного пальца... наверняка славная особа"».

Второй: «...В пекарном деле очень нужны умелые руки пекаря. Основными орудиями труда при ручных операциях являются специальные лопата и нож. Люлька с полуфабрикатами... приближается к пекарю. Он кладет лопату на стол, берет с люльки конвейера лист с заготовками, ловким движением опрокидывает его над лопатой, и все заготовки оказываются на лопате. Быстро и точно пекарь подрезает ножом будущие изделия, берет лопату за рукоятку и поворачивает к печи».

В каком отрывке описаны движения? В каком — действия? Дайте качественную характеристику и движений, и действий. Используя предложенные отрывки, назовите общие и отличительные признаки движений и действий.

4. Притча

Есть известная притча об ответах трех рабочих, кативших тачки с кирпичом, прохожему, который спросил их о том, что они делают. «Не видишь разве, — сказал первый, — кирпич вожу». «На хлеб семье зарабатываю», — ответил второй. А третий сказал: «Собор строю».

Как вы полагаете, совершали ли они одну и ту же деятельность или на основании трех различных ответов о целях работы можно сказать, что рабочие занимались разными видами деятельности ?

5. Мотивация и мотивировка

Как вы считаете, совпадают ли понятия «мотивация» и «мотивировка»? Можете ли привести примеры, когда бы они совпадали?

6. Один мотив деятельности

Может ли, по вашему мнению, у деятельности быть один мотив? Если да, то приведите примеры полимотивированности деятельности.

7. Кто на лавочке сидел;

Кто на улицу глядел;

Коля пел, Борис молчал, Николай ногой качал.

Дело было вечером;

Делать было нечего.

Можно ли безделье назвать деятельностью? Если да (нет), то почему?

ПРАКТИЧЕСКОЕ ЗАДАНИЕ К РАЗДЕЛУ 2

Форма практического задания: кейс-задание.

1. Протестируйте 2-3 своих студентов по методике диагностики темперамента Я. Стреляу и методики ОСТ (опросник структуры темперамента) В.М. Русалова. Проанализируйте полученные результаты, на основе полученного материала составьте психологический портрет.

2. Протестируйте 2-3 студентов по методике Амтхауэра и Векслера. Что можно сказать о структуре интеллекта каждого из респондентов? Отличаются ли данные, полученные по этим методикам, друг от друга? Если отличаются, то чем именно?

3. Составьте итоговый отчет о проведенной работе, определив на основании методик диагностики темперамента и способностей черты личности, значимо необходимые для профессиональной психологической деятельности.

ПРАКТИЧЕСКОЕ ЗАДАНИЕ К РАЗДЕЛУ 3

Форма практического задания: кейс-задание.

Вариант 1

Закончите цитату, объясните свой выбор:

А. Чтобы изменить человека, нужно...

Б. Лес новый не вырастет, если...

В. Чтобы упрочить свое положение в обществе, люди...

Выразите свое согласие или несогласие, обоснуйте ответ:

А. «Каждый ребенок отчасти гений, каждый гений отчасти ребенок» (А. Шопенгауэр).

Б. «Мерилом справедливости не может быть большинство голосов» (Ф. Шиллер).

В. «Природа пользуется для своих целей людьми, словно инструментами, нисколько о них не заботясь» (И. Шамфор).

Объясните смысл метафоры, аргументируйте свое мнение:

А. «Веления светил для нас темны» (Фирдоуси).

Б. «С мыслями своими обходись как с гостями, а с желаниями — как с детьми» (Китайская пословица).

В. «Глупец не может быть добрым: для этого у него слишком мало мозгов» (Ларошфуко).

Вариант 2

Закончите цитату, объясните свой выбор:

А. «Цель воспитания - научить наших детей...» (Э. Легувё).

Б. «Ребенок больше всего нуждается в нашей любви как раз тогда, когда...» (Э. Бомбек).

В. «Нас привязывают к жизни те...» (М. Эбнер-Эшенбах).

Выразите свое согласие или несогласие, обоснуйте ответ:

А. «Истина существует лишь постольку, поскольку существует ложь» (Чжуан-Цзы).

Б. «Справедливости нет, есть только пределы» (А. Камю).

В. «Слишком близкое сходство с жизнью убийственно для искусства» (Р. Эмерсон).

Объясните смысл метафоры, аргументируйте свое мнение:

А. «Холодны ключи глубокого знания» (Ф. Ницше).

Б. «Дороги, которые никуда не ведут, заводят дальше всего» (Ж. Вольфром).

В. «Великая прямота похожа на кривизну, великое остроумие похоже на глупость» (Лао-Цзы).

ПРАКТИЧЕСКОЕ ЗАДАНИЕ К РАЗДЕЛУ 2

Форма практического задания: кейс-задание.

У вас в запасе 2 часа. На все вопросы Вы отвечаете письменно. Оцениваться будут ваши эрудиция и умение связно и доказательно излагать свои мысли. Переписывать условия задач не нужно, при ответе указывайте лишь номер задачи.

Вариант 1

1. Согласитесь с этим высказыванием или опровергните его, аргументируйте свой ответ, приведите примеры.

А. «Ребенок рождает родителей» (С. Е. Лец).

В. «Детей нет, есть люди» (Я. Корчак).

2. Закончите фразу (вместо многоточия), аргументируйте свой ответ.

А. «Любить - это не значит смотреть друг на друга, любить - значит...» (А. де Сент-Экзюпери).

В. «Истинная любовь похожа на привидение: все о ней говорят, но...» (Ф. Ларошфуко).

С. «Мы добиваемся любви других, чтобы иметь лишний повод...» (Д. Дидро).

Д. «Я перед ним виноват, следовательно, я должен ему...». (Ф. М. Достоевский).

Е. «Чтобы поверить в добро, надо начать...» (Л.Н. Толстой).

Вариант 2

1. Закончите цитату, объясните свой выбор:

А. Чтобы изменить человека, нужно...

Б. Лес новый не вырастет, если...

В. Чтобы упрочить свое положение в обществе, люди...

2. Выразите свое согласие или несогласие, обоснуйте ответ:

А. «Каждый ребенок отчасти гений, каждый гений отчасти ребенок» (А. Шопенгауэр).

Б. «Мерилом справедливости не может быть большинство голосов» (Ф. Шиллер).

В. «Природа пользуется для своих целей людьми, словно инструментами, несколько о них не заботясь» (И. Шамфор).

3. Объясните смысл метафоры, аргументируйте свое мнение:

А. «Веления светил для нас темны» (Фирдоуси).

Б. «С мыслями своими обходись как с гостями, а с желаниями — как с детьми» (Китайская пословица).

В. «Глупец не может быть добрым: для этого у него слишком мало мозгов» (Ларошфуко).

Вариант 3

1. Закончите цитату, объясните свой выбор:

А. «Цель воспитания - научить наших детей...» (Э. Легувё).

В. «Ребенок больше всего нуждается в нашей любви как раз тогда, когда...» (Э. Бомбек).

С. «Нас привязывают к жизни те...» (М. Эбнер-Эшенбах).

2. Выразите свое согласие или несогласие, обоснуйте ответ:

А. «Истина существует лишь постольку, поскольку существует ложь» (Чжуан-Цзы).

В. «Справедливости нет, есть только пределы» (А. Камю).

С. «Слишком близкое сходство с жизнью убийственно для искусства» (Р. Эмерсон).

3. Объясните смысл метафоры, аргументируйте свое мнение:

А. «Холодны ключи глубокого знания» (Ф. Ницше).

В. «Дороги, которые никуда не ведут, заводят дальше всего» (Ж. Вольфром).

С. «Великая прямота похожа на кривизну, великое остроумие похоже на глупость» (Лао-Цзы).

Вариант 4

1. Выскажите согласие или несогласие, разверните данную метафору.

«Ад и рай - в небесах», - утверждают ханжи. // Я, в себя заглянув, убедился во лжи: Ад и рай - не круги во дворце мироздания, // Ад и рай — это две половины души» (О. Хайям).

2. Раскройте образ, выскажите согласие или несогласие.

А. «Шаг соразмерь, узнав, долга ль дорога. // Ведь мера нам во всем дана от Бога» (Саади).

В. «Сокровища не обретешь без горя и без муки, // Бутона розы не сорвешь, не оцарапав руки» (Джами).

С. «Хоть правда от природы всем дана, // Но всем потом не по сердцу она» (Навои).

3. Раскройте образ, приведите примеры.

А. «Таков закон дворца, где правит зло: // То ты в седле, то на тебе седло» (Фирдоуси).

В. «Как вал влечет к скалистым берегам, // Так смертного влечет к дурным делам» (Аль-Маари).

С. «Лес новый не вырастет, если не срыть // Пни старые, ставшие поросль глушить» (Низами).

РУБЕЖНЫЙ КОНТРОЛЬ К РАЗДЕЛУ 1: форма рубежного контроля – тестирование

1. Представления о всеобщей одушевленности природы свойственны:
 - А) биопсихизму;
 - Б) зоопсихизму;
 - В) панпсихизму;
 - Г) нейропсихизму.
2. Термин «психология» в научный оборот ввел:
 - А) Р. Декарт;
 - Б) В. Вундт;
 - В) Х. Вольф;
 - Г) Аристотель.
3. Факт появления психологии как самостоятельной науки связан с именем:
 - А) Аристотеля;
 - Б) Р. Декарта;
 - В) Х. Вольфа;
 - Г) В. Вундта.
4. Признание психологии как самостоятельной науки было связано:
 - А) с созданием специальных научно-исследовательских учреждений;
 - Б) с развитием метода интроспекции;
 - В) с развитием метода наблюдения;
 - Г) с выходом трактата Аристотеля «О душе».
5. В спорах о душе в античной философии материалистическую позицию занимал:
 - А) Платон;
 - Б) Сократ;
 - В) Демокрит;
 - Г) Аристотель.
6. Дуалистическую позицию по отношению к душе в античной философии занимал:
 - А) Платон;
 - Б) Сократ;
 - В) Демокрит;
 - Г) Аристотель.
7. Концепцию рефлекса в научный оборот ввел:
 - А) Декарт;
 - Б) Вундт;
 - В) Спиноза;
 - Г) Августин Блаженный.
8. Структурализм и функционализм - направления в рамках:
 - А) фрейдизма;
 - Б) бихевиоризма;
 - В) эмпирической психологии сознания;
 - Г) когнитивизма.
9. Автор афоризма: "Я мыслю, следовательно, я существую".
 - А) Декарт;
 - Б) Спиноза;
 - В) Вольтер;
 - Г) Кант.
10. Объективный критерий психики, по А. Н. Леонтьеву, связан:
 - А) с наличием нервной системы;
 - Б) с наличием головного мозга;
 - В) со способностью реагировать на абиотические раздражители;

- Г) с подвижностью и автономностью организма.
11. Психическим явлением является:
- А) нервный импульс;
 - Б) рецептор;
 - В) интерес;
 - Г) сердцебиение.
12. Основателем бихевиоризма является:
- А) Фрейд;
 - Б) Уотсон;
 - В) Скиннер;
 - Г) Торндайк.
13. Предметом бихевиоризма является:
- А) сознание;
 - Б) душа;
 - В) поведение;
 - Г) психика.
14. Термин интроспекция означает:
- А) метод;
 - Б) предмет;
 - В) результат;
 - Г) причину.
15. По Фрейду, совесть, самонаблюдение и формирование идеалов являются функциями
- А) Эго;
 - Б) Тени;
 - В) Супер-Эго;
 - Г) Ид.
16. По Фрейду, комплекс Электры и Эдипов комплекс возникают на
- А) оральной стадии развития;
 - Б) анальной стадии развития;
 - В) фаллической стадии развития;
 - Г) генитальной стадии развития.
17. Деление людей на интровертов и экстравертов было предложено
- А) З. Фрейдом;
 - Б) К. Юнгом;
 - В) А. Адлером;
 - Г) Д.Н. Узнадзе.
18. По Фрейду, Эго человека стремится к
- А) удовольствию;
 - Б) развитию;
 - В) знаниям;
 - Г) сексуальным контактам.
19. Латентный период развития ребенка по Фрейду охватывает возраст
- А) до одного года;
 - Б) с года до трех лет;
 - В) с трех до шести лет;
 - Г) с шести до двенадцати лет.
20. Одним из направлений развития идей целостного подхода явилась теория поля, автором которой является:
- А) Т. Дембо;
 - Б) Б. Зейгарник;
 - В) К. Левин;
 - Г) Ж. Пиаже.
21. Термин «гештальт» был введен в научный оборот в 1890 году:

- А) Хр. Эренфельс;
- Б) А. Мейнонг;
- В) М. Вертгеймер;
- Г) Г. Фолькельт.

22. «Человек воспринимает отдельные признаки предметов, а целостный образ формируется в голове; при этом целое равно сумме частей» - это трактовка касается:

- А) принципа целостности;
- Б) принципа элементаризма;
- В) материалистического подхода к анализу психики;
- Г) монистического принципа.

23. «Человек воспринимает целостные образы и способен разложить их на отдельные составляющие, при этом целое не равно сумме частей» - такая трактовка касается

- А) принципа целостности;
- Б) принципа элементаризма;
- В) материалистического подхода к анализу психики;
- Г) монистического принципа.

РУБЕЖНЫЙ КОНТРОЛЬ К РАЗДЕЛУ 3: форма рубежного контроля – тестирование

1. Ощущением называется психический процесс, состоящий в:

- а) отражении отдельных свойств предметов и явлений материального мира;
- б) целостном отражении объектов окружающего мира;
- в) опосредованном отражении отдельных свойств физических объектов;
- г) обобщенном отражении предметов и явлений материального мира;

2. Отражение - это:

- а) невосприимчивость отдельных рецепторов к воздействию различных стимулов;
- б) способность объектов воспроизводить с различной степенью адекватности признаки, структурные характеристики и отношения других объектов;
- в) обратное, перевернутое построение образа наблюдаемого объекта на сетчатке глаза;
- г) реакция нервной системы на тот или иной раздражитель;

3. Способность к ощущениям имеется:

- а) у всех живых существ, обладающих нервной системой;
- б) только у человека;
- в) у всех живых существ;
- г) у живых существ, обладающих центральной нервной системой;

4. Анатомио-физиологический аппарат, предназначенный для приема воздействий определенных раздражителей из внешней и внутренней среды и переработки их в ощущения, представлен:

- а) проводниковым отделом;
- б) рецептором;
- в) анализатором;
- г) рефлексом.

5. Орган чувств, преобразующий энергию внешнего воздействия в нервные сигналы, называется:

- а) анализатором;
- б) рецептором;
- в) проводящими нервными путями;
- г) рецепцией.

6. Рецепторы, реагирующие на раздражения, исходящие от удаленного объекта, называются рецепторами:

- а) дистантными;
- б) контактными;
- в) периферийными;
- г) зрительными;

7. Проводящие пути, по которым возбуждения, возникающие в рецепторе, передаются к вышележащим центрам центральной нервной системы, называются:
- а) афферентными;
 - б) эфферентными;
 - в) эффективными;
 - г) аффективными.
8. Способность к восприятию изменений раздражителя или к различению близких раздражителей называется:
- а) абсолютной чувствительностью;
 - б) дифференциальной чувствительностью;
 - в) сенсбилизацией;
 - г) адаптацией.
9. Минимальная величина раздражителя, вызывающая едва заметное ощущение — это порог ощущений:
- а) нижний абсолютный;
 - б) дифференциальный;
 - в) временный;
 - г) верхний абсолютный.
10. Максимальная величина раздражителя, которую способен адекватно воспринимать анализатор, называется порогом ощущений:
- а) нижним абсолютным;
 - б) дифференциальным;
 - в) временным;
 - г) верхним абсолютным.
11. Минимальное значение изменения интенсивности сигнала, вызывающее ощущение — это:
- а) абсолютный нижний порог;
 - б) дифференциальный порог;
 - в) минимальная длительность сигнала;
 - г) диапазон чувствительности к интенсивности.
12. Повышение чувствительности одних органов чувств (т. е. снижение порогов возникновения ощущений) при одновременном воздействии раздражителей на другие органы чувств называется:
- а) адаптацией;
 - б) сенсбилизацией;
 - в) синестезией;
 - г) модальностью.
13. Качественная характеристика ощущений, указывающая на их принадлежность к определенным органам чувств (зрительным, слуховым, тактильным и др.), известна как:
- а) адаптация;
 - б) сенсбилизация;
 - в) синестезия;
 - г) модальность.
14. Ощущения, возникающие при воздействии внешних стимулов на рецепторы, расположенные на поверхности тела, называются:
- а) экстерорецептивными;
 - б) интерорецептивными;
 - в) проприорецептивными;
 - г) интерактивными.
15. Рецепторы, специализирующиеся на отражении воздействий из внутренней среды организма, называются:
- а) экстерорецепторами;
 - б) интерорецепторами;
 - в) проприорецепторами;

г) внутренними.

16. Новый вид чувствительности, обусловленный переносом качеств одной модальности на другую, — это:

- а) синестезия;
- б) аккомодация;
- в) конвергенция;
- г) сенсбилизация.

17. Основной психофизический закон принято называть законом:

- а) Бугера-Вебера;
- б) Фехнера;
- в) Стивенса;
- г) Гельмгольца.

1. Восприятием называется психический процесс, суть которого в:

- а) отражении в сознании человека предметов или явлений при их непосредственном воздействии на органы чувств;
- б) отражении отдельных свойств предметов и явлений материального мира;
- в) опосредованном отражении отдельных свойств физических объектов;
- г) обобщенном отражении предметов и явлений материального мира;

2. Восприятие часто принято называть

- а) осязанием;
- б) апперцепцией;
- в) перцепцией;
- г) наблюдательностью.

3. Обобщенная картина мира (предметов, явлений), складывающаяся в результате переработки информации о нем, поступающей через органы чувств, называется:

- а) абстракция;
- б) отражение;
- в) понятие;
- г) образ.

4. В отличие от ощущений:

- а) восприятие отражает предмет в целом, в совокупности его свойств;
- б) восприятие отражает отдельные стороны предмета;
- в) итогом восприятия является некоторое чувство (яркость, громкость и т.п.);
- г) в порождении образа восприятия принимают участие отдельные анализаторы без их тесного взаимодействия между собой;

5. Количество объектов, которое может воспринять человек в течение одной фиксации, называется:

- а) полнота;
- б) объем;
- в) диапазон;
- г) обобщенность;

6. Термин «гештальт», означающий форму, структуру, был предложен в 1890 году:

- а) А.Мейнонгом;
- б) Хр.Эренфельсом;
- в) К.Коффкой;
- г) М.Вертгеймером;

7. Соответствие возникшего образа особенностям воспринимаемого объекта называется:

- а) полнота восприятия;
- б) точность восприятия;
- в) дифференцированность восприятия;
- г) целостность восприятия;

8. Степень соответствия возникшего образа особенностям воспринимаемого объекта называется:

- а) полнота восприятия;
- б) точность восприятия;
- в) дифференцированность восприятия;
- г) целостность восприятия;

9. Рассмотрение восприятия через анализ т.н. «комплекс-качества» разрабатывался в рамках Лейпцигской школы:

- а) М.Вертгеймером;
- б) Хр.Эренфельсом;
- в) Г.Фолькельтом;
- г) В.Вундтом.

10. Процесс восприятия есть движение от общего к частному, конкретному, дифференцированному – это закон:

- а) конвергенции;
- б) аккомодации;
- в) диспаратности;
- г) перцепции.

11. Основной вклад в восприятии человеком времени вносит:

- а) слух;
- б) зрение;
- в) осязание;
- г) интуиция.

12. Свойство человека, проявляющееся как способность замечать в воспринимаемом малоизвестные, но существенные детали, характеризует:

- а) иллюзии;
- б) перцептивные действия;
- в) наблюдательность;
- г) осязание.

13. Изменение кривизны хрусталика при настройке глаза на четкое восприятие близких и отдаленных объектов есть:

- а) синтезирование образа;
- б) аккомодация;
- в) перцептивность;
- г) константность;

14. Зависимость восприятия от содержания психической жизни человека, его опыта - это:

- а) апперцепция;
- б) аттракция;
- в) сенсбилизация;
- г) межанализаторное взаимодействие;

15. Пример рисунка, который воспринимается то, как ваза, то, как два человеческих профиля, иллюстрирует закон:

- а) транспозиции;
- б) фигуры и фона;
- в) диспаратности;
- г) константности.

16. Один из эффективных способов маскировки животных под фон называется:

- а) мимикрия;
- б) деформация;
- в) цветовая адаптация;
- г) контурная лабильность;

17. Сукцессивным восприятием называют восприятие:

- а) характеризуемое последовательным разглядыванием предмета;

- б) характеризующее свернутым, одномоментным «схватыванием» особенностей предмета;
 - в) связанное с действием тактильного анализатора;
 - г) первоочередного выделения фигуры из фона.
18. Образы, возникающие у человека без наличия внешних воздействий на органы чувств, называются:
- а) иллюзиями восприятия;
 - б) галлюцинациями;
 - в) фантазиями;
 - г) грезами.
19. Способность улавливать информацию о человеке, который находится далеко, называется:
- а) телепатией;
 - б) телекинезом;
 - в) ясновидением;
 - г) предвидением.
20. Иллюзорное, кажущееся движение на самом деле неподвижного объекта, называется:
- а) гортоптером;
 - б) автокинетическим эффектом;
 - в) конвергенцией;
 - г) кинестезией

1. Формирование внутреннего мира человека, планирование и прогнозирование его деятельности – это функция:

- А) восприятия;
- Б) представления;
- В) воображения;
- Г) внимания.

2. Отраженный субъектом образ предмета, основывающийся на прошлом опыте и возникающий в отсутствие воздействия предмета на органы чувств, называется:

- А) ощущением;
- Б) восприятием;
- В) представлением;
- Г) следовым процессом.

3. Устойчивостью и многообразием отличаются от других представления:

- А) зрительные;
- Б) слуховые;
- В) вкусовые;
- Г) тактильно-кинестетические.

4. Между представлениями разных людей всегда есть различие:

- А) только по яркости;
- Б) только по полноте образа;
- В) только по отчетливости;
- Г) по яркости, полноте и отчетливости.

5. Основанием классификации воображения на зрительное и слуховое является:

- А) ведущий анализатор;
- Б) предмет отражения;
- В) форма существования материи;
- Г) активность субъекта.

6. Образ желаемого будущего, побудительная причина - такая форма воображения, как

7. Соединение несоединяемых в реальности качеств, свойств, частей предметов – такой механизм воображения называется _____

8. Между мечтой и фантазией есть несколько отличий:

- мечта направлена только в будущее, фантазия может быть устремлена и в прошлое;

- _____

9. Обобщенный характер образов, их схематичность и привязанность к конкретным условиям это характеристики в большей степени относятся к:

- А) галлюцинациям;
- Б) представлениям;
- В) грезам;
- Г) мечтаниям.

10. Средством живучести представлений в сознании человека является:

- А) восприятие;
- Б) память;
- В) воображение;
- Г) ощущение.

РУБЕЖНЫЙ КОНТРОЛЬ К РАЗДЕЛУ 3: форма рубежного контроля – тестирование

1. Нейропсихологические проблемы памяти в отечественной науке изучал:

- а) В.М. Бехтерев;
- б) А. Р. Лурия;
- в) П.И. Зинченко;
- г) Л.С. Выготский.

2. Основанием разделения памяти на двигательную, эмоциональную, образную и вербальную является:

- а) ведущий анализатор;
- б) предмет отражения;
- в) активность субъекта;
- г) вид деятельности.

3. Опосредованная и непосредственная память различаются:

- а) по ведущему анализатору;
- б) по использованию вспомогательных средств в процессе запоминания;
- в) по степени активности субъекта;
- г) по видам деятельности.

4. Высшим видом памяти считается память:

- а) двигательная;
- б) образная;
- в) эмоциональная;
- г) вербальная.

5. Вид памяти, основанный на установлении в запоминаемом материале смысловых связей, называется памятью:

- а) механической;
- б) логической;
- в) эмоциональной;
- г) аудиальной.

6. Вид памяти, при котором прежде всего сохраняются и воспроизводятся пережитые человеком чувства, известен как память:

- а) наглядно-образная;
- б) феноменальная;
- в) эмоциональная;
- г) словесно-логическая.

7. Память, основанная на повторении материала без его осмысления, называется:

- а) долговременной;
- б) эмоциональной;
- в) произвольной;

г) механической.

8. Ранней генетической формой памяти является запоминание:

а) произвольное;

б) произвольное;

в) слепопроизвольное;

г) оперативное.

9. Установлено, что материал запоминается лучше в том случае, если он:

а) включается в условия достижения цели;

б) входит в содержание основной цели деятельности;

в) включается в способы достижения цели;

г) предъявляется в свободном порядке.

10. Емкость долговременной памяти и длительность хранения информации не зависят:

а) от важности запоминаемого материала;

б) от характера материала;

в) от предшествующего опыта;

г) от объема кратковременной памяти.

11. Объем хранящейся информации в кратковременной памяти:

а) 7 ± 2 ;

б) неограничен;

в) предел неизвестен;

г) в среднем 10.

12. «Ввод» вербальной информации в долговременную память осуществляется через:

а) механизмы предвнимания;

б) внимание;

в) проговаривание;

г) иконическую память.

13. Связи между психическими явлениями, при которых актуализация одного из них влечет за собой появление другого, называются:

а) аккомодациями;

б) ассоциациями;

в) ассимиляциями;

г) акцентуациями.

14. Два явления, связанных во времени или в пространстве, объединяет ассоциация:

а) по смежности;

б) по скорости;

в) по контрасту;

г) по смыслу.

15. Два противоположных явления связывает ассоциация:

а) по смежности;

б) по скорости;

в) по контрасту;

г) по смыслу.

16. То, что незавершенные действия запоминаются лучше, выражает эффект:

а) ореола;

б) плацебо;

в) Б.В. Зейгарник;

г) недавности.

17. Забывание обычно протекает как процесс:

а) произвольный;

б) произвольный;

в) слепопроизвольный;

г) прогнозируемый.

18. График зависимости забывания логически однородной информации с момента ее полного усвоения называется кривой:

- а) забывания Эббингауза;
- б) распределения;
- в) усвоения;
- г) заучивания.

19. Узнавание — это воспроизведение:

- а) первичное;
- б) вторичное;
- в) третичное;
- г) совершенно новое.

20. Сознательное воспроизведение, связанное с преодолением известных затруднений и требующее усилий и старания, — это:

- а) припоминание;
- б) узнавание;
- в) представление;
- г) реминисценция.

1. Мышление в широком смысле представляется как:

- А) активная познавательная деятельность субъекта, необходимая для его полноценной ориентации в окружающем природном и социальном мире.
- Б) процесс решения задач.
- В) совокупность мыслительных операций, форм и видов.
- Г) воображение.

2. Понимание мышление в узком смысле представляет собой:

- А) процесс решения задач;
- Б) активная познавательная деятельность субъекта, необходимая для его полноценной ориентации в окружающем природном и социальном мире.
- В) уровень интеллектуального развития.
- Г) процесс выстраивания образов окружающего мира в сознании.

3. В осуществлении процессов мышления принимают участие:

- А) головной и спинной мозг
- Б) затылочная часть головного мозга.
- В) височные доли.
- Г) вся кора головного мозга.

4. Мышление в психологической структуре личности относится к психическим:

- А) свойствам.
- Б) процессам.
- В) состояниям.
- Г) образованиям.

5. К формам мышления относятся:

- А) наглядно-действенное; наглядно-образное; отвлеченное (теоретическое) мышление.
- Б) понятия, суждения, умозаключения.
- В) индукция и дедукция.
- Г) анализ, синтез, сравнение, абстрагирование, обобщение, конкретизация, классификация и категоризация.

6. Понятия представляют собой:

- А) отражение в сознании человека общих и существенных свойств предмета или явления.
- Б) выделенное из одного или нескольких суждений нового понятия.
- В) основную форму мышления, в процессе которой утверждаются или отрицаются связи между предметами и явлениями действительности.
- Г) форму мышления, в которой через слово отражается основной смысл рассматриваемого явления.

7. Суждения представляют собой:

- А) основную форму мышления, в процессе которой утверждаются или отрицаются связи между предметами и явлениями действительности.
- Б) отражение в сознании человека общих и существенных свойств предмета или явления.
- В) форму мышления, при которой мысль идет от единичных фактов к общему выводу.
- Г) вид мышления, при котором из двух посылок выводится новое суждение.

8. Умозаключения это:

- А) основная форма мышления, в процессе которой утверждаются или отражаются связи между предметами и явлениями действительности.
- Б) выведение из одного или нескольких суждений нового суждения.
- В) отражение в сознании человека общих и существенных свойств предмета или явления.
- Г) такое построение мыслительных операций, при котором в результате что-либо утверждается или отрицается.

9. К основным видам мышления относятся:

- А) индукция и дедукция
- Б) понятия, суждения, умозаключения.
- В) наглядно-действенное; наглядно-образное; словесно-логическое; абстрактно-логическое.
- Г) анализ, синтез, сравнение, абстрагирование, обобщение, конкретизация, классификация и категоризация.

10. По характеру решаемых задач различают виды мышления:

- А) наглядно-действенное, наглядно-образное, словесно-логическое, абстрактно-логическое.
- Б) вербальное, наглядное.
- В) творческое, критическое.
- Г) теоретическое, практическое.

11. По средствам мышления различают виды мышления:

- А) вербальное, наглядное.
- Б) интуитивное, рациональное.
- В) дискурсивное, интуитивное.
- Г) репродуктивное, продуктивное.

12. К основным операциям мышления относятся:

- А) замысел, реализация и рефлексия
- Б) индукция и дедукция.
- В) понятия, суждения, умозаключения.
- Г) анализ, синтез, сравнение, абстрагирование, обобщение, конкретизация, классификация.

13. Теория поэтапного формирования умственных действий разработана:

- А) П.Я. Гальпериним;
- Б) Л.С. Выготским;
- В) А.Н. Леонтьевым;
- Г) С.Л. Рубинштейном.

14. Автор(ами) теории стадийного интеллектуального развития ребенка является(ются):

- А) П.Я. Гальперин;
- Б) Л.С. Выготский;
- В) Ж. Пиаже;
- Г) Клар и Уоллес.

15. Интериоризация представляет собой процесс перевода:

- А) внутреннего во внешний план.
- Б) внешнего во внутренний план.
- В) единичного в общее.
- Г) общего в единичное.

16. Из представленных тестов, к тестам интеллекта относятся: а) тест Д.Векслера; б) Тест Равена; в) ГИТ; г) ШТУР; д) Тест Р.Амтхауэра; е) АСТУР; ж) 16 PF Кеттелла; з) ММПИ; к) Тест Люшера.

- А) а, б, в, г, д, е.

Б) в, г, д, е, ж, з, к.

В) а, в, д, ж, з, к.

Г) ж, з, к.

17. Мыслительная операция, позволяющая переходить от частного к общему, называется:

А) анализ;

Б) синтез;

В) абстрагирование;

Г) категоризация.

18. Объединение многих предметов или явлений по какому-то общему признаку – такая мыслительная операция, как

А) сравнение;

Б) классификация;

В) обобщение;

Г) абстрагирование.

19. Продуктивность ума, сообразительность, глубина мышления – это:

А) мыслительные процессы;

Б) результат мыслительной активности;

В) виды мыслительной активности;

Г) индивидуальные особенности мышления.

20. Коэффициент интеллектуальности есть:

А) совокупность как знаний, умений, так и умственных действий.

Б) количественный показатель, указывающий на общий уровень развития мышления индивида.

В) относительно устойчивая структура способностей по переработке разнокачественной информации.

Г) характеристика, показывающая степень отдаленности (близости) мышления от патологических его проявлений.

21. Синонимом термина «креативность» является _____

1. Язык как особая система знаков для передачи какой-либо информации или эмоций:

а) свойственна только человеку;

б) свойственна человеку и высшим млекопитающим;

в) свойственна всем биологическим видам;

г) ни один ответ не верен.

2. Под речью психологическая наука понимает:

а) способность человека говорить, данная ему от рождения;

б) процесс усвоения ребенком социального опыта общения и взаимодействия;

в) систему используемых человеком звуковых сигналов и письменных знаков для передачи информации; процесс материализации мысли;

г) результат социализации ребенка.

3. Письменную и устную речь различают:

а) по средствам общения;

б) по результатам общения;

в) по выполняемой функции;

г) по условиям общения.

4. Функция воздействия речи заключается в:

а) обмену информацией (мыслями) между людьми посредством слов, фраз;

б) способности человека посредством речи давать предметам и явлениям окружающей действительности присущие только им названия;

в) способности человека посредством речи побуждать людей к определенным действиям или отказ от них;

г) способности передавать свои чувства, переживания, отношения.

5. Жаргон и интонация свойственны:

а) внутренней речи;

- б) письменной речи;
 - в) внешней речи;
 - г) все ответы верны.
6. Внешняя и внутренняя речь находятся друг с другом в следующем соотношении:
- а) и та и другая появляются у ребенка одновременно;
 - б) сначала ребенок овладевает внутренней речью, а затем внешней;
 - в) сначала ребенок овладевает внешней речью, а затем появляется речь внутренняя;
 - г) внешняя и внутренняя речь не имеют строгих закономерностей соотношения.
7. Разговор пятерых собеседников с точки зрения устной речи называется:
- а) монологом;
 - б) диалогом;
 - в) полилогом;
 - г) пенталогом.
8. Отличительная особенность внутренней речи – это ее:
- а) непрерывность;
 - б) предикативность;
 - в) обстоятельность;
 - г) непосредственность.
9. Основными механизмами формирования и развития речи у человека являются подражание и подкрепление, утверждается в:
- а) теории научения;
 - б) преформистской теории развития речи;
 - в) конструктивной теории усвоения языка;
 - г) релятивистской теории развития речи.
10. Не окружающий мир определяет богатство языка, а сам язык определяет особенности мышления и восприятия мира, утверждается в:
- а) теории научения;
 - б) преформистской теории развития речи;
 - в) конструктивной теории усвоения языка;
 - г) релятивистской теории развития речи.
11. Тезис о том, что язык – это социальный продукт, который постепенно интериоризируется ребенком, был обоснован:
- а) Аристотелем;
 - б) Л. С. Выготским;
 - в) А. Н. Леонтьевым;
 - г) С. Л. Рубинштейном.
12. Период, когда мышление ребенка из наглядно-действенного (дооперационного) становится речевым, начинается:
- а) после первого года жизни;
 - б) после второго года жизни;
 - в) в возрасте 5-6 лет;
 - г) с 7 лет.
13. За организацию понимания и произношения речевых высказываний у взрослого человека отвечает преимущественно:
- а) правое полушарие мозга;
 - б) левое полушарие мозга;
 - в) оба полушария;
 - г) в науке данный вопрос пока не решен.
14. Единицей анализа речи в психологии является:
- а) знак;
 - б) слово;
 - в) понятие;
 - г) значение.

РУБЕЖНЫЙ КОНТРОЛЬ К РАЗДЕЛУ 4: форма рубежного контроля – тестирование

1. Предельно выраженная, но кратковременная эмоция – это _____
2. Категория «переживание» относится к:
 - А) импрессивному компоненту эмоции;
 - Б) физиологическому компоненту эмоции;
 - В) экспрессивному компоненту эмоции;
 - Г) все ответы верны.
3. Автором монографии «Психология переживания» является _____
4. Глубина переживаний и величина физиологических сдвигов – такая характеристика эмоций, как:
 - А) знак;
 - Б) интенсивность;
 - В) предметность;
 - Г) реактивность.
5. Беспредметные эмоции – это то, что:
 - А) существует у человека всегда;
 - Б) проявляется только в детском возрасте;
 - В) не существует;
 - Г) проявляется вне предметной деятельности.
6. Ч.Дарвин считал, что эмоции обезьяны и человека:
 - А) отличаются – у человека есть чувства, а у обезьян их нет;
 - Б) отличаются – у человека они носят более выраженный характер;
 - В) отличаются – у животных больше «физиологических» проявлений эмоциональных реакций;
 - Г) по сути одинаковы.
7. Автором теории когнитивного диссонанса является:
 - А) Г.Холт;
 - Б) М.Клейн;
 - В) Л.Фестингер;
 - Г) С.Шехтер.
8. Фрустрация - это:
 - А) эмоция, как результат неудовлетворения актуальной потребности;
 - Б) эмоциональное состояние безразличия, апатии к окружающим;
 - В) бурное переживание радости;
 - Г) смущение, смятение, робость, стеснительность с окружающими.
9. В теории эмоций Р.Плучика _____ первичных эмоций (впишите цифру).
10. Напишите формулу эмоций, предложенную П.В. Симоновым, и поясните ее составляющие.
_____, где:

11. Ностальгия – это разновидность:
 - А) печали;
 - Б) тоски;
 - В) обиды;
 - Г) разочарования.
12. Отсутствие у человека надежды порождает такую эмоцию, как _____
13. По И. Додонову, эмоции, связанные с потребностью в самоутверждении, славе, в стремлении завоевать признание, почет – это эмоции:
 - А) альтруистические;
 - Б) практические;
 - В) акизитивные;

Г) глорические.

14. По И.Додонову, эмоции, связанные с интересом к накоплению, коллекционированию, приобретению вещей – это эмоции _____

15. Обида, по Е.П. Ильину, является эмоцией:

А) фрустрационной;

Б) коммуникативной;

В) эмоцией ожидания и прогноза;

Г) эмоцией удовлетворения и радости.

16. Стыд, по Е.П. Ильину, это эмоция:

А) фрустрационная;

Б) коммуникативная;

В) ожидания и прогноза;

Г) удовлетворения и радости.

17. Эмоция удивления по классификации Е.П. Ильина относится к _____

18. По Е.П. Ильину, самоосуждение, раскаяние, что ведет к снижению самооценки – это эмоция:

А) вины;

Б) стыда;

В) печали;

Г) разочарования.

19. Заполните пробелы в парных эмоциях по Р. Плучику:

_____ – отвращение

гнев – _____

радость – _____

_____ – испуг

20. Автором биологической теории эмоций является _____

21. С.Л. Рубинштейн выделял 5 видов эмоций:

- _____

- _____

- _____

- _____

- _____

1. Автором «гормической» теории эмоций и чувств, предложившим различать эти понятия, является:

А) К.Изард;

Б) У.Мак-Дауголл;

В) В.Вундт;

Г) В.К. Вильюнас.

2. По А.Н. Леонтьеву чувства (выберите все возможные варианты):

А) присущи человеку;

Б) присущи животным и человеку;

В) привязаны к ситуациям и событиям;

Г) привязаны к объектам;

Д) возникли в процессе эволюции позже эмоций;

Е) возникли в процессе эволюции раньше эмоций;

Ж) устойчивы и длительны.

3. Чувство долга, патриотизм, коллективизм относятся к:

А) интеллектуальным чувствам;

Б) нравственным чувствам;

В) эстетическим чувствам;

Г) это комплексные чувства, которые одновременно являются интеллектуальными, нравственными и эстетическими.

4. Источником симпатии и антипатии является теле - способность притягивать к себе людей или отталкивать их. Эту мысль развивал:

- А) К. Платонов;
- Б) В. Виллюнас;
- В) И. Ялом;
- Г) Я. Морено.

5. Английское слово *attraction* переводится как _____

6. По В.Н. Мясищеву, сторонами субъективных отношений являются:

- оценивающая;
- экспрессивная

7. Деление чувств на положительные и отрицательные – это выделение такого свойства чувств как _____

8. Дружба – это чувство:

- А) нравственное;
- Б) эстетическое;
- В) интеллектуальное;
- Г) практическое.

9. По взглядам древних греков, сторге – это:

- А) стихийная и страстная самоотдача, восторженная влюбленность;
- Б) любовь-дружба, приязнь одного человека к другому;
- В) привязанность, особенно семейная;
- Г) жертвенная любовь, любовь к ближнему.

10. По взглядам Д.Ли, людус – это:

- А) страстная любовь-увлечение;
- Б) гедонистическая любовь-игра;
- В) любовь-одержимость;
- Г) любовь по расчету.

11. Автором работы «Искусство любви» является _____

12. Основными признаками любви являются _____ (*warmth*) и _____ (*attachment*) к объекту любви.

13. Сиблинговая любовь – это любовь между _____

14. Автором работы «Психология счастья» является _____

15. Трехкомпонентную теорию любви (интимность, страсть, ответственность) предложил:

- А) Д.Ли;
- Б) Э.Фромм;
- В) Р.Стернберг;
- Г) К.Изард.

16. Разновидности враждебности:

- ненависть;

- ксенофобия

17. С позиций анализа чувственной сферы человека переживания, называемые Эдиповым комплексом или комплексом Электры – это переживания такого чувства как _____

РУБЕЖНЫЙ КОНТРОЛЬ К РАЗДЕЛУ 4: форма рубежного контроля – тестирование

1. Воля в отечественной психологии есть признак:

- А) активности психики;
- Б) реактивности психики;
- В) структурности психики;

Г) системности психики.

2. Волевой акт всегда (допишите):

- связан с приложением усилий;

- предполагает самоограничение сдерживание одних влечений и подчинение их другим;

- _____;

- _____.

3. Выделите признак, в меньшей степени характеризующий волю:

А) воля связана с приложением усилий, принятием решений и их реализацией;

Б) воля связана с самоограничением, сдерживанием некоторых достаточно сильных влечений;

В) волевые действия всегда связаны с активизацией познавательных процессов;

Г) отсутствие непосредственного удовольствия, получаемого в процессе и в результате выполнения волевого действия.

4. Основная работа В.А. Иванникова, посвященная проблемам воли, называется

5. Традиция рассматривать волю как свободу выбора человека была предложена

6. Разнообразие произвольных действий, в рамках которых присутствуют и волевые действия, было предложено:

А) В.А. Иванниковым;

Б) Э.Ш. Натанзон;

В) Ш.Н. Чхартишвили;

Г) В.И. Селивановым.

7. Эпикур, Блаженный Августин, А. Шопенгауэр являются представителями:

А) воли как свободы выбора;

Б) воли как произвольной мотивации человека;

В) абулической традиции;

Г) волюнтаристской традиции.

8. Самоодобрение есть разновидность:

А) самоконтроля;

Б) самомобилизации;

В) самостимуляции;

Г) самодетерминации.

9. Выполняя действие, человек переключается то с действия на ситуацию, затем на предвосхищение результата и обратно – это пример:

А) перцептивного контроля;

Б) динамического контроля;

В) тонического контроля;

Г) смыслового контроля.

10. В простом волевом действии четко выделяются два звена –

11. Основными видами волевых усилий считаются усилия физические и

12. Сознательное и преднамеренное напряжение физических и интеллектуальных сил человеком – это:

А) волевой импульс;

Б) волевое усилие;

В) тонический контроль;

Г) перцептивный контроль.

13. Противоположным качеством усердию и трудолюбию является

14. Волевое состояние, связанное с преднамеренной концентрацией внимания на процессе деятельности есть состояние _____

15. Воспитание у ребенка умения доводить до конца выполнение посильных заданий – это формирование:

- А) смелости;
- Б) решительности;
- В) настойчивости;
- Г) сдержанности.

16. Многократное повторение проблемных ситуаций, связанных с необходимостью принятия решения в условиях выбора, недостатка информации, соревновательности, опасности способствует развитию:

- А) ответственности;
- Б) решительности;
- В) настойчивости;
- Г) сдержанности.

17. Автором подхода к классификации волевых качеств личности, в основе которого – выделение пространственного, временного, энергетического и информационного параметров является _____

РУБЕЖНЫЙ КОНТРОЛЬ К РАЗДЕЛУ 2: форма рубежного контроля – тестирование

1. В качестве мотива выступают предметы внешнего мира – эта позиция свойственна:

- А) С.Л. Рубинштейну;
- Б) К.К. Платонову;
- В) Х. Хекхаузену;
- Г) А.Н. Леонтьеву.

2. Мотивы есть реализация человеком бессознательных проявлений чувства (комплекса) неполноценности – эта позиция свойственна:

- А) З. Фрейду;
- Б) К.Юнгу;
- В) А. Адлеру;
- Г) А. Маслоу.

3. Источники (причины) мотивации находятся вовне, в том, что называется «полем» - эта позиция свойственна:

- А) А. Адлеру;
- Б) А. Маслоу;
- В) Э.Торндайку;
- Г) К Левину.

4. Мотивация человека рассматривается в рамках теории когнитивного диссонанса. Ее автором является _____

5. Э. Торндайк является представителем такого направления в психологии, как _____

6. Заполните пробелы в строении индивидуальной деятельности по А.Н. Леонтьеву:



7. Механизм сдвига мотива действует:

- а) в дошкольном возрасте;
- б) в младшем школьном возрасте;
- в) до юношеского возраста;

г) на всех этапах развития личности.

8. Проблему ведущей деятельности в онтогенезе ребенка исследовал:

- А) П.Я. Гальперин;
- Б) Д.Б. Эльконин;
- В) С.Л. Рубинштейн;
- Г) К.К. Платонов.

9. Ведущая деятельность в период от 1 до 3 лет - _____

10. Ведущая деятельность в подростковом возрасте – _____

11. Основными механизмами развития мотивации человека по В.К. Вилюнасу являются механизмы:

- _____
- _____
- _____
- _____
- _____

1. А.Н. Леонтьев приводит высказывание С.Л. Рубинштейна по поводу взаимосвязи внутреннего и внешнего: «внешние _____ действуют через внутренние _____»

2. Одним из недостатков современной психологии А.Н. Леонтьев считает наличие т.н. «постулата непосредственности», который необходимо преодолеть. Его суть в том, что:

- А) человек отражает мир субъективно, с помощью органов чувств;
- Б) люди воспринимают речь непосредственно от родителей;
- В) в схеме стимул-реакция нет указаний на существование сознания;
- Г) деятельность человека не является биологической формой активности.

3. Одним из основоположников культурологического подхода к анализу психического, который предлагает трехчленную формулу поведения человека: организм человека - культурные стимулы – поведение является _____

4. В результате встречи потребности с предметом по А.Н. Леонтьеву рождается:

- А) цель;
- Б) действие;
- В) операция;
- Г) мотив.

5. По А.Н. Леонтьеву, деятельность человеческого индивида представляет собой систему, включенную в систему отношений общества. Вне этих отношений человеческая деятельность:

- А) является превращенной формой биологической активности высших млекопитающих;
- Б) представляет собой активность человека как биологического существа;
- В) самостоятельно развивается в рамках внутренней деятельности;
- Г) не существует.

6. Основной, или, как иногда говорят, конституирующей, характеристикой деятельности является ее _____

7. По мнению А.Н. Леонтьева, одним из продолжателей идей Выготского об интериоризации внешних действий в действия внутренние (умственные) является _____

8. Выражение «беспредметная деятельность» по А.Н. Леонтьеву:

- А) обозначает внутреннюю деятельность;
- Б) обозначает поисковую форму активности человека;
- В) обозначает активность ребенка, который быстро меняет свои интересы;
- Г) не имеет смысла.

9. Сознание по А.Н. Леонтьеву:

- А) дано человеку изначально, порождено природой;
- Б) порождается и производится обществом;

- В) свойственно человеку и высшим млекопитающим, передающим своим детенышам жизненный опыт;
- Г) связывает человека с духовным, потусторонним миром.
10. «Немотивированная» деятельность – это:
- А) деятельность без мотива;
- Б) деятельность с субъективно и объективно скрытым мотивом;
- В) деятельность, мотивы которой человек хочет скрыть от других;
- Г) понятие, лишённое смысла.
11. Действие:
- А) носит неосознаваемый характер;
- Б) может быть как сознательным, так и бессознательным;
- В) всегда сознательно;
- Г) все ответы верны.
12. Цели человека:
- А) придумываются самим человеком;
- Б) произвольно ставятся субъектом перед самим собой;
- В) даны в объективных обстоятельствах;
- Г) внезапно приходят, подобно инсайту.
13. Основанием для осуществления операций являются:
- А) действия;
- Б) мотивы;
- В) психофизиологические функции;
- Г) цели.

РУБЕЖНЫЙ КОНТРОЛЬ К РАЗДЕЛУ 2: форма рубежного контроля – тестирование

Вариант 1

1. Онтогенетическое развитие человека можно охарактеризовать следующей последовательностью понятий:
- А) индивид, личность, субъект деятельности, индивидуальность.
- Б) индивид, субъект деятельности, личность, индивидуальность.
- В) индивид, субъект деятельности, индивидуальность, личность.
- Г) субъект деятельности, индивид, личность, индивидуальность.
2. Человек как типичный носитель видов человеческой активности – это:
- А) индивид;
- Б) личность;
- В) субъект деятельности;
- Г) индивидуальность.
3. Неделимость, целостность и генотипические особенности человека как представителя рода выражает понятие:
- А) индивида;
- Б) личности;
- В) субъекта деятельности;
- Г) индивидуальности.
4. Человека как индивида характеризует:
- А) индивидуальный стиль деятельности;
- Б) креативность;
- В) мотивационная направленность;
- Г) рост.
5. Свойства человека, обусловленные генетическими факторами – это:
- А) воспитанность;
- Б) авторитет;
- В) задатки;
- Г) равнодушие.

6. Человек как личность – это человек, раскрывающийся в обусловленности:
- А) его общения с другими людьми;
 - Б) его этнических и культурных стереотипов;
 - В) структурой его ценностных ориентаций;
 - Г) все ответы верны.
7. Личностные качества, предопределенные, главным образом, социальными факторами, это:
- А) инстинкты;
 - Б) механическая память;
 - В) ценностные ориентации;
 - Г) музыкальный слух.
8. По В. А. Ганзену перцепция человека относится к _____ свойствам
9. По Б.Г. Ананьеву соотношение человека как индивида и человека как вида характеризует понятие _____
10. Система устойчивых предпочтений и мотивов личности, ориентирующих динамику ее развития, задающая главные тенденции ее поведения, это:
- А) темперамент;
 - Б) характер;
 - В) способности;
 - Г) направленность.
11. По У. Джемсу, самоуважение, это (напишите формулу):
12. С точки зрения А. Н. Леонтьева и Л. И. Божович рождение личности:
- А) совпадает с рождением индивида;
 - Б) происходит один раз в детстве;
 - В) происходит дважды;
 - Г) происходит один раз в процессе профориентации.
13. По В. А. Ганзену конституция человека относится к _____ свойствам.
14. По В. А. Ганзену воля человека относится к _____ свойствам.
15. В структуре личности К. К. Платонова в подструктуру социального опыта не входит:
- А) убеждения;
 - Б) знания;
 - В) умения;
 - Г) навыки.
16. На развитие направленности как социально обусловленной подструктуры по К. К. Платонову наиболее влияние оказывает _____
17. К.Бюлер, А.Бине являются представителями:
- А) биогенетических теорий;
 - Б) социогенетических теорий;
 - В) теории конвергенции;
 - Г) теории ВПФ.
18. По Л.С. Выготскому, врожденные свойства человека являются _____ развития, среда - _____ развития.
19. Стихийными механизмами формирования личности являются:
- _____
 - _____
 - _____
20. А.Н. Леонтьев говорил, что индивидом _____, личностью _____, индивидуальность _____

Вариант 2

1. Под темпераментом понимают характеристики психической деятельности:
- А) статические;
 - Б) динамические;
 - В) содержательные;

Г) приобретенные.

2. К гуморальным теориям темперамента не относится:

А) теория темперамента Гиппократата;

Б) теория темперамента Галена;

В) теория темперамента П.Ф. Лесгафта;

Г) теория темперамента И. Канта.

3. Теория У. Шелдона относится к теориям темперамента:

А) гуморальным;

Б) конституциональным;

В) поведенческим;

Г) психологическим.

4. Классификацию темперамента, основанную на преобладании в организме человека одной из тканей эмбриона (эктодермы, мезодермы, энтодермы) предложил:

А) У. Шелдон;

Б) Э. Кречмер;

В) И. Кант;

Г) Гален.

5. Подход И.П. Павлова к темпераменту заключается в соотношении трех свойств нервной системы. Заполните таблицу:

	уравновеш.	сила	подвижн.
сангвиник			
флегматик			
холерик			
меланхолик			

6. Темперамент в учении В. Вундта описывался по признакам:

А) силы и слабости,

Б) силы и стабильности,

В) деятельности и эмоциональности;

Г) стабильности и эмоциональности.

7. Подвижность в подходе И.П. Павлова — это свойство нервной системы, означающее:

А) скорость возникновения и прекращения нервных процессов,

Б) скорость смены возбуждения торможением и наоборот,

В) работоспособность нервной системы;

Г) скорость образования условных реакций.

8. В современной отечественной психологии темперамент понимается как

А) устойчивая психобиологическая категория, определяющая все содержательные характеристики индивидуальности,

Б) совокупность свойств нервной системы, характерная для каждого человека;

В) способ поведения в фрустрирующих ситуациях;

Г) совокупность устойчивых реакций индивида в сходных ситуациях.

9. Фундаментальными характеристиками темперамента по Я. Стрелю являются:

А) подвижность и устойчивость;

Б) активность и реактивность;

В) пластичность и ригидность;

Г) сила и слабость.

10. В 50-60-х гг. 20 века в СССР появилось новое направление экспериментальных исследований – дифференциальная психофизиология, авторами которой явились:

А) Л.С. Выготский и А.Р. Лурия;

Б) А.Н. Леонтьев и П.Я. Гальперин;

В) Б.М. Теплов и В.Д. Небылицын;

Г) Д.Н. Узнадзе и С.Л. Рубинштейн.

11. В структуру темперамента по В.М. Русалову входит:

А) 8 свойств, объединенных в 4 блока;

- Б) 6 свойств, объединенных в 3 блока;
В) 4 свойства, объединенных в 2 блока;
Г) 2 свойства, объединенных в 4 блока.
12. В структуре темперамента В.М. Русалова темпераментное свойство, заключающееся в сдержанности или расторможенности в общении, широте социальных программ, естественности взаимодействия, называется:
А) эргичностью;
Б) социальной эргичностью;
В) пластичностью;
Г) социальной пластичностью.
13. В структуре темперамента В.М. Русалова темпераментное свойство, заключающееся в открытости для общения, широте контактов, легкости в установлении связей, называется:
А) эргичностью;
Б) социальной эргичностью;
В) пластичностью;
Г) социальной пластичностью.
14. Автором опросника структуры темперамента (ОСТ) является:
А) Я. Стреляу;
Б) Д. Кейрси;
В) В.М. Русалов;
Г) Э. Крепелин.

Вариант 3

1. О наличии способностей к какому-нибудь виду деятельности свидетельствует (ют):
А) низкий темп обучения соответствующей деятельности;
Б) большие энергетические затраты по выполнению данной деятельности;
В) индивидуальное своеобразие выполнению деятельности;
Г) отсутствие связи с направленностью.
2. Способности — это то, что не сводится к знаниям, умениям и навыкам, но объясняет (обеспечивает) их быстрое приобретение, закрепление и эффективное использование на практике — данное определение было предложено:
А) Б.М. Тепловым;
Б) В.Д. Небылицыным;
В) А.Н. Леонтьевым;
Г) С.Л. Рубинштейном.
3. Способности к общению и взаимодействию, а также предметно-деятельностные способности относятся к:
А) природным (естественным) способностям;
Б) специфическим человеческим способностям;
В) уровню одаренности;
Г) направленности личности.
4. То, что определяет успехи человека в специфических видах деятельности (музыка, математика, литература) — это способности:
А) общие;
Б) специальные;
В) творческие;
Г) учебные.
5. Задатки — это:
А) биологически обусловленные особенности НС, определяющие успешность деятельности;
Б) то, что определяет успех в дошкольном возрасте;
В) социальные детерминанты способностей;
Г) то, без чего невозможна гениальность.

6. 7 факторов, составляющих структуру интеллекта, среди которых словесное понимание, беглость речи, операции с числами, пространственные характеристики, память, скорость восприятия, логическое мышление были предложены _____
7. Соотношение между уровнем обучения ребенка и уровнем его актуального развития по Л.С. Выготскому называется _____
8. Автором психогенетической теории гениальности является:
- А) П. Бальтес;
 - Б) Х. Гарднер;
 - В) В.П. Эфроимсон;
 - Г) Ф. Вернон.
9. Одаренностью называется:
- А) появление в раннем возрасте каких-либо склонностей или достижений в чем-либо;
 - Б) лучшее по сравнению со сверстниками выполнение какой-либо деятельности;
 - В) проявление интереса к музыке, математике, рисованию и т.п.
 - Г) своеобразное сочетание способностей, которое обеспечивает возможность достижения успеха в какой-либо деятельности.
10. В соответствии с подходом Л.С. Выготского соотношение развития и обучения должно быть таким:
- А) обучение должно соответствовать развитию;
 - Б) обучение должно подталкивать развитие (отставая от него);
 - В) обучение должно подтягивать развитие к себе (забегать вперед развитию);
 - Г) нельзя сравнивать эти понятия между собой.
11. Термин «одаренность» используется по отношению к:
- А) талантам и гениям;
 - Б) выдающимся людям 25-50 лет, достигшим успехов в какой-либо деятельности;
 - В) детям, значительно опережающим своих сверстников в умственном развитии либо демонстрирующим выдающиеся специальные способности;
 - Г) студентам факультета психологии РГСУ.

РУБЕЖНЫЙ КОНТРОЛЬ К РАЗДЕЛУ 1: форма рубежного контроля – тестирование

1. Термин «характер» впервые ввел в употребление:
- А) Аристотель;
 - Б) Теофраст;
 - В) К. Левин;
 - Г) П. Абеляр.
2. Обсессивный характер по З.Фрейду – тот, который определяется:
- А) самовлюбленностью;
 - Б) навязчивостью;
 - В) сексуальной направленностью на противоположный пол;
 - Г) агрессивностью.
3. К конституционально-биологическому направлению в западной характерологии не относится:
- А) Э. Кречмер;
 - Б) У. Шелдон;
 - В) Ф.Галль;
 - Г) Шпрангер.
4. Автором учебного пособия «Введение в экспериментальную психологию личности» являются _____
5. По Э. Фромму эксплуататорская (овладевающая) ориентация характера реализуется в форме _____, а рецептивная (берущая) в 2 формах - _____.
6. К.Г. Юнг выделял в качестве двух противоположных жизненных механизмов экстраверсию и интроверсию. Кроме этих характеристик при определении характера человека он определял 4 психических функции:

- А) чувство, восприятие, интеллект, эмоция;
 Б) разум, креативность, воля, ощущение;
 В) представление, воля, мотивация, мышление;
 Г) мышление, чувство, ощущение, интуиция.
7. К неплодотворной ориентации характера по Э.Фромму не относится:
 А) Рецептивная ориентация;
 Б) Деятельная ориентация;
 В) Рыночная ориентация;
 Г) Стяжательская ориентация.
8. К. Леонгард в соответствии с тестом Шмишека выделяет ___ акцентуаций, из них ___ акцентуаций темперамента, ___ акцентуации характера.
9. В характере личность проявляется в большей степени со стороны
 А) содержательной;
 Б) динамической;
 В) процессуальной;
 Г) структурной.
10. Аккуратность, бережливость, щедрость – это:
 А) черты, характеризующие отношение личности к вещам;
 Б) черты, проявляющиеся по отношению к другим;
 В) черты, проявляющиеся в деятельности;
 Г) система отношений человека к самому себе.
11. Такие черты личности, как скромность, самокритичность, эгоизм, гордость характеризуют отношение личности:
 А) к людям;
 Б) к деятельности;
 В) к общественной и личной ответственности;
 Г) к себе.
12. Сила по отношению к характеру – это его:
 А) тип;
 Б) черта;
 В) свойство;
 Г) акцентуация.
13. По Н.Д. Левитову – характер – это:
 А) направленность + воля;
 Б) темперамент + эмоции;
 В) воля + мотивация;
 Г) мотивация + темперамент.
14. Назовите типы характеров по Шпрангеру:
 1. _____
 2. _____
 3. _____
 4. _____
 5. _____
 6. _____
15. Черты характера – это стереотипы поведения, которые вначале воспитываются, прививаются, а затем, интериоризируясь, становятся автоматическими – эта идея принадлежит (выберите все возможные варианты):
 А) Фрейд;
 Б) Адлер;
 В) Юнг;
 Г) Кейси;
 Д) Шпрангер;
 Е) Мерлину;

- Ж) Левитову;
- З) Узнадзе;
- И) Рубинштейну;
- К) Выготскому;
- Л) Леонтьеву.

16. К свойствам характера в отечественной психологии принято относить:

- 1) _____ - _____
- 2) твёрдость - _____
- 3) _____ - _____

РУБЕЖНЫЙ КОНТРОЛЬ К РАЗДЕЛУ 1: форма рубежного контроля – тестирование

1. В 17-19 вв. понятие сознания по объёму совпадало с понятием _____

2. С точки зрения когнитивной психологии, синонимом слова со-знание является _____

3. Сознание отождествляется с вниманием и пониманием. Эту точку зрения отстаивал _____

4. Интенциональность – это такое свойство сознания, которое означает _____

5. «Наблюдаемая и регистрируемая высшая форма живого движения», т. е. «материал, из которого строятся целесообразные, произвольные движения и действия» - это:

- А) чувственная ткань;
- Б) биодинамическая ткань;
- В) значение;
- Г) смысл.

6. Пристрастность, личностная обусловленность знания – это:

- А) чувственная ткань;
- Б) биодинамическая ткань;
- В) значение;
- Г) смысл.

7. К бытийному (событийному) уровню сознания, по В.П. Зинченко, не относятся _____

8. Интердиктивное сознание, по А. Брудному – это:

- А) осознание возможности определенного поступка;
- Б) осознание невозможности, недопустимости определенных поступков;
- В) понимание справедливости и верности одних поступков, и неверности, несправедливости других;
- Г) понимание своих недостатков и упущенных возможностей.

9. Человек не раздумывая, бросился спасать ребенка из горящего дома. По Ю.Б. Гиппенрейтер, то, что сподвигло его на это действие - это:

- А) неосознаваемый автоматизм;
- Б) неосознаваемая установка;
- В) неосознаваемое сопровождение сознательных действий;
- Г) неосознаваемый побудитель сознательных действий.

10. Творчество, интуиция, катарсис по Ю. Б. Гиппенрейтер относятся к:

- А) уровню сознания;
- Б) уровню предсознания;
- В) уровню подсознания;
- Г) уровню сверхсознания.

11. Самосознание – этап в развитии сознания. Такая точка зрения принадлежит:

- А) В. Бехтереву;
- Б) И. Сеченову;

В) С. Рубинштейну;

Г) А. Харитонову.

12. Автором работы «Самосознание личности» является _____

13. Автором работы «Я-концепция и воспитание» является _____

14. Результатом анализа себя как объекта является:

А) самооценка;

Б) самопринятие;

В) Я-образ;

Г) самосознание.

15. Представления о том, каков я на самом деле – это:

А) реальное-Я;

Б) зеркальное-Я;

В) идеальное-Я;

Г) уникальное-Я.

РУБЕЖНЫЙ КОНТРОЛЬ К РАЗДЕЛУ 4: форма рубежного контроля – тестирование

1. Автором концепции саморегуляции и создателем методики, анализирующей индивидуальный стиль саморегуляции, является _____

2. Автором монографии «Психология переживания» является _____

3. Автором работы «Психология стресса» является _____

4. В соответствии с работой «Психология переживания», крушение жизненных замыслов, преодоление трудных и сложных обстоятельств с использованием волевых усилий есть преодоление такой ситуации как _____

5. В соответствии с работой «Психология переживания», утрата или отсутствие удовлетворения необходимых жизненных благ (прежде всего, материальных) есть преодоление такой ситуации как _____

6. К свойствам защитных механизмов личности относятся:

- _____

- _____

- защитные механизмы используются, чтобы редуцировать отрицательные эмоциональные состояния.

7. К защитным механизмам личности относятся:

Вытеснение

Отрицание

Смещение

Идентификация

Компенсация

8. Человек сознает наличие у себя определенной черты и только затем приписывает ее другому человеку – этот феномен называется:

А) комплементарной проекцией;

Б) смещением объекта;

В) атрибутивной проекцией;

Г) регрессией влечения.

9. Когда человек проявляет к одному лицу или объекту чувство, которое в действительности испытывается им к другому лицу или объекту – этот феномен называется:

А) комплементарной проекцией;

Б) смещением объекта;

В) атрибутивной проекцией;

Г) регрессией влечения.

10. Дж. Амирхан предполагает, что все поведенческие стратегии совладания представлены тремя направлениями:

- _____
- _____
- Стратегия разрешения проблем.

Оформление работ, выполняемых в рамках самостоятельной работы осуществляется в соответствии с Методическими указаниями по оформлению письменных работ обучающихся в рамках самостоятельной работы, утвержденными Учебно-методическим советом РГСУ, Протокол № 2 от 25 июня 2015 года.

Конкретные практические задания и задания для рубежного контроля определяются в учебно-методических материалах по работе обучающихся в электронной информационно-образовательной среде РГСУ с применением технологий электронного обучения по данной дисциплине, утверждаемых ежегодно кафедрой.

РАЗДЕЛ 4. ФОНД ОЦЕНОЧНЫХ СРЕДСТВ ДЛЯ ПРОВЕДЕНИЯ ПРОМЕЖУТОЧНОЙ АТТЕСТАЦИИ ОБУЧАЮЩИХСЯ ПО ДИСЦИПЛИНЕ (МОДУЛЮ)

4.1. Форма промежуточной аттестации обучающегося по дисциплине (модулю)

Контрольным мероприятием промежуточной аттестации обучающихся по учебной дисциплине является:

- в втором семестре – экзамен;
- в третьем семестре – экзамен;

Все контрольные мероприятия проводятся в устной форме.

4.2. Перечень компетенций с указанием этапов их формирования в процессе освоения образовательной программы

Код компетенции	Содержание компетенции	Результаты обучения	Этапы формирования компетенций в процессе освоения образовательной программы
ОПК-4	способен описывать структуру деятельности специалиста в рамках определенной профессиональной сферы, прогнозировать, анализировать и оценивать психологические условия профессиональной деятельности персонала, осуществлять профессиональный психологический отбор лиц, способных овладеть и осуществлять определен-	Знать: - психологические феномены, категории, методы изучения и описания закономерностей функционирования и развития психики с позиций существующих в отечественной и зарубежной науке подходов;- принципы психодиагностического исследования психики личности и психических явлений в малой группе для составления психодиагностического заключения;	Раздел 1-4
		Уметь: - анализировать и прогнозировать изменения в функционировании психики личности и психических явлений в малой группе;	Раздел 1-4
		Владеть: - способностью составления заключения по результатам психодиагностического обследо-	Раздел 1-4

	ные виды профессиональной деятельности	вания.	
ОПК-5	Способен осуществлять комплексное исследование и диагностику психических свойств и состояний, особенностей развития различных сфер личности, а также профессиональной среды с учетом нормативной регламентации и этических принципов деятельности психолога, изучать психологический климат, анализировать формы организации взаимодействия в служебных коллективах, составлять психодиагностические заключения и рекомендации по их использованию	Знать: - специфику психического функционирования человека с учетом особенностей возрастных этапов, кризисов развития и факторов риска, его принадлежности к профессиональной, гендерной, этнической и другим социальным группам; - возможности подбора и целесообразного применения диагностических процедур для исследования познавательной и мотивационно-волевой сферы, самосознания, психомоторики, способностей, характера, темперамента, функциональных состояний, личностных черт и акцентуаций в норме и при психических отклонениях;	Раздел 1-4
		Уметь: - анализировать и прогнозировать изменения в функционировании психики личности и психических явлений в малой группе; - выявлять психологические ресурсы личности и малой группы с помощью психодиагностических процедур - организовывать психокоррекционные и психореабилитационные мероприятия в условиях успешного решения задач психологического обеспечения служебной деятельности в экстремальных условиях;	Раздел 1-4
		Владеть: - основными приемами диагностики, экспертизы психологических свойств и состояний, характеристик психических процессов, различных видов деятельности индивидов и групп; - навыками самостоятельной работы по изучению и реализации инновационных задач профессиональной деятельности;	Раздел 1-4

4.3 Описание показателей и критериев оценивания компетенций на различных этапах их формирования, описание шкал оценивания

Код компетенции	Этапы формирования компетенций	Показатель оценивания компетенции	Критерии и шкалы оценивания
ОПК-4 ОПК-5	Этап формирования знаний.	Теоретический блок вопросов. Уровень освоения программного материала, логика и грамотность изложения,	1) обучающийся глубоко и прочно освоил программный материал, исчерпывающе, последовательно, грамотно и логически стройно его излагает, тесно увязывает с задачами и будущей деятельностью, не затрудняется с ответом при видо-

		<p>умение самостоятельно обобщать и излагать материал</p>	<p>изменении задания, умеет самостоятельно обобщать и излагать материал, не допуская ошибок – 9-10 баллов;</p> <p>2) обучающийся твердо знает программный материал, грамотно и по существу излагает его, не допуская существенных неточностей в ответе на вопрос, может правильно применять теоретические положения -7-8 баллов;</p> <p>3) обучающийся освоил основной материал, но не знает отдельных деталей, допускает неточности, недостаточно правильные формулировки, нарушает последовательность в изложении программного материала - 5-6 баллов;</p> <p>4) обучающийся не знает значительной части программного материала, допускает существенные ошибки -0-4 балла.</p>
ОПК-4 ОПК-5	Этап формирования умений.	<p>Аналитическое задание (<i>задачи, ситуационные задания, кейсы, проблемные ситуации и т.д.</i>)</p> <p>Практическое применение теоретических положений применительно к профессиональным задачам, обоснование принятых решений</p>	<p>1) свободно справляется с задачами и практическими заданиями, правильно обосновывает принятые решения, задание выполнено верно, даны ясные аналитические выводы к решению задания, подкрепленные теорией - 9-10 баллов;</p> <p>2) владеет необходимыми умениями и навыками при выполнении практических заданий, задание выполнено верно, отмечается хорошее развитие аргумента, однако отмечены погрешности в ответе, скорректированные при собеседовании -7-8 баллов;</p> <p>3) испытывает затруднения в выполнении практических заданий, задание выполнено с ошибками, отсутствуют логические выводы и заключения к решению 5-6 баллов;</p> <p>4) практические задания, задачи выполняет с большими затруднениями или задание не выполнено вообще, или задание выполнено не до конца, нет четких выводов и заключений по решению задания, сделаны неверные выводы по решению задания - 0-4 баллов.</p>
ОПК-4 ОПК-5	Этап формирования навыков и получения опыта.	<p>Аналитическое задание (<i>задачи, ситуационные задания, кейсы, проблемные ситуации и т.д.</i>)</p> <p>Решение практических заданий и задач, владение навыками и умениями при выполнении практических заданий, самостоятельность, умение обобщать и излагать материал.</p>	<p>1) свободно справляется с задачами и практическими заданиями, правильно обосновывает принятые решения, задание выполнено верно, даны ясные аналитические выводы к решению задания, подкрепленные теорией - 9-10 баллов;</p> <p>2) владеет необходимыми умениями и навыками при выполнении практических заданий, задание выполнено верно, отмечается хорошее развитие аргумента, однако отмечены погрешности в ответе, скорректированные при собеседовании -7-8 баллов;</p> <p>3) испытывает затруднения в выполнении практических заданий, задание выполнено с ошибками, отсутствуют логические выводы и заключения к решению 5-6 баллов;</p> <p>4) практические задания, задачи выполняет с большими затруднениями или задание не выполнено вообще, или задание выполнено не до конца, нет четких выводов и заключений по решению задания, сделаны неверные выводы по решению задания - 0-4 баллов.</p>

4.4 Типовые контрольные задания или иные материалы, необходимые для оценки знаний, умений, навыков и (или) опыта деятельности, характеризующих этапы формирования компетенций в процессе освоения образовательной программы

Примерные вопросы для проведения промежуточной аттестации обучающихся по учебной дисциплине

1. Общая психология: объект, предмет, задачи.
2. Инфраструктура психологии. Основные психологические центры Москвы.
3. Периодические издания по проблемам психологии, их основные характеристики.
4. Этический кодекс психолога.
5. Основные функции общей психологии.
6. Психология как наука. Области её действия.
7. Основные формы существования психических явлений.
8. Содержание и соотношение понятий «Психика» и «Психология».
9. Основные научные категории общей психологии.
10. Основные принципы общей психологии как науки.
11. Принцип детерминизма психических явлений.
12. Принцип развития в общей психологии.
13. Принцип единства сознания и деятельности в общей психологии.
14. Филогенез психики. Содержание этапов и структура филогенеза.
15. Онтогенез психики. Основные научные подходы к проблеме развития психики человека.
16. Соотношение и содержание понятий «психика», «личность», «человек», «индивид».
17. Соотношение биологического и социального факторов в развитии личности.
18. Содержание и основные идеи Л.С. Выготского на проблему развития человека. Теория «Взаимосвязи развития и обучения».
19. Стадии развития личности, установленные З. Фрейдом в теории «Психосексуального развития личности».
20. Стадии развития личности, установленные А. Маслоу в теории «Самоактуализации личности».
21. Понятие «деятельность» в научных изысканиях А.Н.Леонтьева и его учеников.
22. Вклад П.Я.Гальперина в развитие отечественной и мировой психологии. Теория поэтапного формирования умственных действий и её применение в современной психологической практике.
23. Научная деятельность и творческий путь в психологии Д.Н.Узнадзе. Концепция психологической установки в научном наследии Д.Н.Узнадзе.
24. Жизнь и творчество Б.Г.Ананьева: мысли, практика, теории. Разработка Б.Г.Ананьевым положений теории индивидуальности личности.
25. С.Л.Рубинштейн: жизнь, посвященная психологии. Место в теории психологии и практическое значение положений С.Л.Рубинштейна о единстве сознания и деятельности.
26. Взгляды К.К. Платонова на общую структуру психики человека.
27. Психические познавательные процессы как объективная и субъективная реальность.
28. Проблема ощущений в общей психологии.
29. Проблема восприятия в общей психологии.
30. Представление и воображение в системе познавательной активности человека.
31. Проблема внимания в общей психологии.
32. Память и основные механизмы её функционирования.
33. Психологические теории памяти. Основные методы развития памяти.
34. Проблема мышления. Интеллектуальная и эмоциональная стороны мышления.
35. Виды и структура мыслительной деятельности человека.
36. Проблема интеллекта и интеллектуального развития человека.
37. Речь как психический познавательный процесс и высшая психическая функция.
38. Психические состояния как объективная и субъективная реальность.

39. Эмоции: основные виды и свойства. Эмоциональные состояния человека и деятельность.
40. Теории эмоций и чувств в общей психологии.
41. Психологическая характеристика чувств. Чувственный мир и мир чувств.
42. Соотношение и различия эмоций и чувств человека. Классификационные подходы к исследованию чувств.
43. Психология воли и волевых качеств человека.
44. Воля и волевые процессы. Основные черты волевого поступка.
45. Структура волевого процесса. Соотношение воли и сознания.
46. Потребности как основа психической активности человека. Развитие взглядов и подходов к изучению потребностей.
47. Проблема мотива в психологических исследованиях отечественных и зарубежных ученых.
48. Связь потребностей и мотивов в человеческой деятельности.
49. Теории мотивации в отечественной и зарубежной психологии.
50. Место и роль мотивов, мотивации в деятельности человека.
51. Психологическая структура деятельности как предмет исследований психолога.
52. Развитие категории «деятельность» в научных разработках отечественных ученых.
53. Личность человека. Нормативно-ценностный и объективно-научный подходы.
54. Основные положения теории личности в творчестве отечественных и зарубежных психологов.
55. Основное содержание и соотношение понятий психика, психология, личность.
56. Психологическая структура личности во взглядах отечественных и зарубежных психологов.
57. Психические свойства личности, их место в структуре психики.
58. Темперамент человека как динамическая характеристика личности.
59. Отечественные и зарубежные подходы к темпераменту как психическому свойству личности.
60. Способности личности как объективная и субъективная реальность.
61. Структура способностей человека и возможности психолога по их диагностике.
62. Творческие способности личности как основа его продуктивной деятельности.
63. Характер как система отношений. Структура характера. Характеристики личности.
64. Взгляды зарубежных психологов на природу человеческого характера.
65. Проблема характера в отечественной психологии.
66. Патопсихологический подход к исследованию темперамента.
67. Психиатрический подход к изучению характера человека.
68. Черты характера личности. Развитие и воспитание характера в процессе деятельности.
69. Проблема направленности личности.
70. Место направленности личности в системе формирования мировоззрения.
71. Направленность и самоопределение как единицы развития личности.
72. Психические образования личности как итог приобретения жизненного опыта.
73. Сознание как предмет психологических исследований.
74. Теоретическая разработка понятия и основные структурные компоненты сознания.
75. Соотношение деятельности и сознания человека в процессе его развития.
76. Проблема самосознания, его структура, уровни, этапы развития.
77. Роль и место психолога-практика в исследовании психических феноменов личности.
78. Проблема трудных жизненных ситуаций.
79. Характеристика защитных механизмов личности.
80. Копинг-механизмы преодоления стрессовых (экстремальных) ситуаций.

4.5 Методические материалы, определяющие процедуры оценивания знаний, умений, навыков и (или) опыта деятельности, характеризующих этапы формирования компетенций

Промежуточная аттестации по учебной дисциплине проводится в соответствии с Положением о промежуточной аттестации обучающихся по основным профессиональным образовательным программам в Российском государственном социальном университете и Положение о балльно-рейтинговой системе оценки успеваемости обучающихся по основным профессиональным образовательным программам – программам среднего профессионального образования, программам бакалавриата, программам специалитета, программам магистратуры в Российском государственном социальном университете.

На промежуточную аттестацию отводится 20 рейтинговых баллов.

Ответы обучающегося на контрольном мероприятии промежуточной аттестации оцениваются педагогическим работником по 20 - балльной шкале, а итоговая оценка по учебной дисциплине выставляется по пятибалльной системе для экзамена/дифференцированного зачета и по системе зачтено/не зачтено для зачета.

Критерии выставления оценки определяются Положением о балльно-рейтинговой системе оценки успеваемости обучающихся по основным профессиональным образовательным программам – программам среднего профессионального образования, программам бакалавриата, программам специалитета, программам магистратуры в Российском государственном социальном университете.

РАЗДЕЛ 5. УСЛОВИЯ РЕАЛИЗАЦИИ ДИСЦИПЛИНЫ (МОДУЛЯ)

5.1. Перечень основной и дополнительной учебной литературы для освоения дисциплины (модуля)

5.1.1. Основная литература

1. Общая психология. Введение в общую психологию : учебное пособие для вузов / Д. А. Донцов, Л. В. Сенкевич, З. В. Луковцева, И. В. Огарь ; под научной редакцией Д. А. Донцова, З. В. Луковцева. — Москва : Издательство Юрайт, 2022. — 178 с. — (Высшее образование). — ISBN 978-5-534-07159-7. — Текст : электронный // Образовательная платформа Юрайт [сайт]. — URL: <https://urait.ru/bcode/494254>

2. Макарова, И. В. Общая психология : учебное пособие для вузов / И. В. Макарова. — Москва : Издательство Юрайт, 2022. — 182 с. — (Высшее образование). — ISBN 978-5-534-01213-2. — Текст : электронный // Образовательная платформа Юрайт [сайт]. — URL: <https://urait.ru/bcode/488715>

3. Сосновский, Б. А. Общая психология : учебник для вузов / Б. А. Сосновский, О. Н. Молчанова, Э. Д. Телегина ; под редакцией Б. А. Сосновского. — 3-е изд., перераб. и доп. — Москва : Издательство Юрайт, 2022. — 342 с. — (Высшее образование). — ISBN 978-5-534-07277-8. — Текст : электронный // Образовательная платформа Юрайт [сайт]. — URL: <https://urait.ru/bcode/474321>

5.1.2. Дополнительная литература

1. Барабанщиков, В. А. Общая психология: психология восприятия : учебное пособие для вузов / В. А. Барабанщиков. — 2-е изд. — Москва : Издательство Юрайт, 2020. — 184 с. — (Высшее образование). — ISBN 978-5-534-07433-8. — Текст : электронный // ЭБС Юрайт [сайт]. — URL: <http://www.biblio-online.ru/bcode/455255> (дата обращения: 21.04.2020).

2. Диянова, З. В. Общая психология. Познавательные процессы. Практикум : учебное пособие для вузов / З. В. Диянова, Т. М. Щеголева. — 2-е изд., испр. и доп. — Москва : Издательство Юрайт, 2020. — 159 с. — (Высшее образование). — ISBN 978-5-534-12122-3. — Текст : электронный // ЭБС Юрайт [сайт]. — URL: <http://www.biblio-online.ru/bcode/454071> (дата обращения: 21.04.2020).

3. Иванников, В. А. Общая психология : учебник для вузов / В. А. Иванников. — Москва : Издательство Юрайт, 2020. — 480 с. — (Высшее образование). — ISBN 978-5-534-03357-1. — Текст : электронный // ЭБС Юрайт [сайт]. — URL: <http://www.biblio-online.ru/bcode/450225> (дата обращения: 21.04.2020).

4. Макарова, И. В. Общая психология : учебное пособие для вузов / И. В. Макарова. — Москва : Издательство Юрайт, 2020. — 182 с. — (Высшее образование). — ISBN 978-5-534-01213-2. — Текст : электронный // ЭБС Юрайт [сайт]. — URL: <https://urait.ru/bcode/449785> (дата обращения: 19.04.2020).

5. Мищенко, Л. В. Общая психология. Задания для самостоятельной работы : учебное пособие для вузов / Л. В. Мищенко. — 2-е изд., перераб. и доп. — Москва : Издательство Юрайт, 2020. — 215 с. — (Высшее образование). — ISBN 978-5-534-10833-0. — Текст : электронный // ЭБС Юрайт [сайт]. — URL: <http://www.biblio-online.ru/bcode/455204> (дата обращения: 21.04.2020).

6. Немов, Р. С. Общая психология в 3 т. Том III в 2 кн. Книга 1. Теории личности : учебник и практикум для вузов / Р. С. Немов. — 6-е изд., перераб. и доп. — Москва : Издательство Юрайт, 2020. — 349 с. — (Высшее образование). — ISBN 978-5-534-02023-6. — Текст : электронный // ЭБС Юрайт [сайт]. — URL: <http://www.biblio-online.ru/bcode/451908> (дата обращения: 21.04.2020).

7. Нуркова, В. В. Общая психология : учебник для вузов / В. В. Нуркова, Н. Б. Березанская. — 3-е изд., перераб. и доп. — Москва : Издательство Юрайт, 2020. — 524 с. — (Высшее образование). — ISBN 978-5-534-02583-5. — Текст : электронный // ЭБС Юрайт [сайт]. — URL: <http://www.biblio-online.ru/bcode/449627>

8. Общая психология. Основные психические явления : учебник и практикум для вузов / В. Н. Панферов, А. В. Микляева, П. В. Румянцева, М. С. Андропова ; под редакцией В. Н. Панферова, А. В. Микляевой. — Москва : Издательство Юрайт, 2020. — 373 с. — (Высшее образование). — ISBN 978-5-9916-5928-4. — Текст : электронный // ЭБС Юрайт [сайт]. — URL: <http://www.biblio-online.ru/bcode/450961> (дата обращения: 21.04.2020).

9. Панферов, В. Н. Общая психология. Теоретические основы : учебник и практикум для вузов / В. Н. Панферов, М. С. Андропова, А. В. Микляева. — Москва : Издательство Юрайт, 2020. — 296 с. — (Высшее образование). — ISBN 978-5-534-01578-2. — Текст : электронный // ЭБС Юрайт [сайт]. — URL: <http://www.biblio-online.ru/bcode/450845> (дата обращения: 21.04.2020).

10. Столяренко, Л. Д. Общая психология : учебник для вузов / Л. Д. Столяренко, В. Е. Столяренко. — Москва : Издательство Юрайт, 2020. — 355 с. — (Высшее образование). — ISBN 978-5-534-00094-8. — Текст : электронный // ЭБС Юрайт [сайт]. — URL: <http://www.biblio-online.ru/bcode/451030> (дата обращения: 21.04.2020).

5.2 Перечень ресурсов информационно-коммуникационной сети «Интернет», необходимых для освоения дисциплины (модуля)

Название электронного ресурса	Описание электронного ресурса	Используемый для работы адрес
Диссертационный зал Российской государственной библиотеки	В настоящее время Электронная библиотека диссертаций РГБ содержит более 620 000 полных текстов диссертаций и авторефе-	http://diss.rsl.ru Доступ по регистрации в читальном зале Университета.

<p>Университетская информационная система РОССИЯ (УИС РОССИЯ)</p>	<p>ратов</p> <p>Университетская информационная система РОССИЯ (УИС РОССИЯ) – электронная библиотека и база для исследований и учебных курсов в области экономики, управления, социологии, лингвистики, философии, филологии, международных отношений и других гуманитарных наук. УИС РОССИЯ поддерживается на базе Научно-исследовательского вычислительного центра</p> <p>МГУ имени М.В. Ломоносова</p>	<p>https://uisrussia.msu.ru/</p> <p>100% доступ</p>
<p>Научное наследие России</p>	<p>Библиотека содержит научные труды известных российских и зарубежных ученых и исследователей, работавших на территории России. Программа Президиума РАН.</p>	<p>http://e-heritage.ru/index.html</p> <p>100% доступ</p>
<p>Электронная библиотека учебников</p>	<p>На сайте представлены учебники, лекции, доклады, монографии по естественным и гуманитарным наукам.</p>	<p>http://studentam.net</p> <p>100% доступ</p>
<p>Cyberleninka</p>	<p>Содержит каталог научной периодики по большому количеству научных дисциплин, который содержит полную информацию о научных журналах в электронном виде, включающую их описания и все вышедшие выпуски с содержанием, темами научных статей и их полными текстами.</p>	<p>http://cyberleninka.ru/journal</p> <p>100% доступ</p>
<p>Единое окно доступа к образовательным ресурсам</p>	<p>Информационная система предоставляет свободный доступ к каталогу образовательных интернет-ресурсов и полнотекстовой электронной учебно-методической библиотеке для общего и профессионального образования</p>	<p>http://window.edu.ru/library</p> <p>100% доступ</p>
<p>Электронные библиотеки. Электронные библиотеки, словари, энциклопедии</p>	<p>Интернет-ресурсы образовательного и научно-образовательного назначения, оформленные в виде электронных библиотек, словарей, энциклопедий</p>	<p>http://gigabaza.ru/doc/131454.html</p>

лопедии	лиотек, словарей и энциклопедий, предоставляют открытый доступ к полнотекстовым информационным ресурсам, представленным в электронном формате — учебникам и учебным пособиям, хрестоматиям и художественным произведениям, историческим источникам и научно-популярным статьям, справочным изданиям и др.	100% доступ
Библиотека юридической литературы	Электронная библиотека открытого доступа (монографии, диссертации, книги, статьи, новости и аналитика, конспекты лекций, рефераты, учебники).	http://pravo.eup.ru/ 100% доступ
Название электронного ресурса Диссертационный зал Российской государственной библиотеки Университетская информационная система РОССИЯ (УИС РОССИЯ) Научное наследие России Электронная библиотека	Описание электронного ресурса В настоящее время Электронная библиотека диссертаций РГБ содержит более 620 000 полных текстов диссертаций и авторефератов Университетская информационная система РОССИЯ (УИС РОССИЯ) – электронная библиотека и база для исследований и учебных курсов в области экономики, управления, социологии, лингвистики, философии, филологии, международных отношений и других гуманитарных наук. УИС РОССИЯ поддерживается на базе Научно-исследовательского вычислительного центра МГУ имени М.В. Ломоносова Библиотека содержит научные труды известных российских и зарубежных ученых и исследователей, работавших на территории России. Программа Президиума РАН. На сайте представлены учебники, лекции, доклады, монографии по естествен-	Используемый для работы адрес http://diss.rsl.ru Доступ по регистрации в читальном зале Университета. https://uisrussia.msu.ru/ 100% доступ http://e-heritage.ru/index.html 100% доступ http://studentam.net 100% доступ

учебников	ным и гуманитарным наукам.	
Cyberleninka	Содержит каталог научной периодики по большому количеству научных дисциплин, который содержит полную информацию о научных журналах в электронном виде, включающую их описания и все вышедшие выпуски с содержанием, темами научных статей и их полными текстами.	http://cyberleninka.ru/journal 100% доступ
Единое окно доступа к образовательным ресурсам	Информационная система предоставляет свободный доступ к каталогу образовательных интернет-ресурсов и полнотекстовой электронной учебно-методической библиотеке для общего и профессионального образования	http://window.edu.ru/library 100% доступ
Электронные библиотеки. Электронные библиотеки, словари, энциклопедии	Интернет-ресурсы образовательного и научно-образовательного назначения, оформленные в виде электронных библиотек, словарей и энциклопедий, предоставляют открытый доступ к полнотекстовым информационным ресурсам, представленным в электронном формате — учебникам и учебным пособиям, хрестоматиям и художественным произведениям, историческим источникам и научно-популярным статьям, справочным изданиям и др.	http://gigabaza.ru/doc/131454.html 100% доступ
Библиотека юридической литературы	Электронная библиотека открытого доступа (монографии, диссертации, книги, статьи, новости и аналитика, конспекты лекций, рефераты, учебники).	http://pravo.eup.ru/ 100% доступ

5.3 Методические указания для обучающихся по освоению дисциплины (модуля)

Освоение обучающимся учебной дисциплины «ОБЩАЯ ПСИХОЛОГИЯ» предполагает изучение материалов дисциплины на аудиторных занятиях и в ходе самостоятельной работы. Аудиторные занятия проходят в форме лекций, семинаров и практических занятий. Самостоятельная работа включает разнообразный комплекс видов и форм работы обучающихся.

Для успешного освоения учебной дисциплины «ОБЩАЯ ПСИХОЛОГИЯ» и достижения поставленных целей необходимо внимательно ознакомиться с настоящей рабочей программы учебной дисциплины. Ее может представить преподаватель на вводной лекции или самостоятельно обучающийся использует информацию на официальном Интернет-сайте Университета.

Следует обратить внимание на список основной и дополнительной литературы, которая имеется в электронной библиотечной системе <http://biblioclub.ru>, на предлагаемые преподавателем ресурсы информационно-телекоммуникационной сети Интернет. Эта информация необходима для самостоятельной работы обучающегося.

При подготовке к аудиторным занятиям необходимо помнить особенности каждой формы его проведения.

Подготовка к учебному занятию лекционного типа заключается в следующем.

С целью обеспечения успешного обучения обучающийся должен готовиться к лекции, поскольку она является важнейшей формой организации учебного процесса, поскольку:

- знакомит с новым учебным материалом;
- разъясняет учебные элементы, трудные для понимания;
- систематизирует учебный материал;
- ориентирует в учебном процессе.

С этой целью:

- внимательно прочитайте материал предыдущей лекции;
- ознакомьтесь с учебным материалом по учебнику и учебным пособиям с темой прочитанной лекции;

- внесите дополнения к полученным ранее знаниям по теме лекции на полях лекционной тетради;

- запишите возможные вопросы, которые вы зададите лектору на лекции по материалу изученной лекции;

- постарайтесь уяснить место изучаемой темы в своей подготовке;

- узнайте тему предстоящей лекции (по тематическому плану, по информации лектора) и запишите информацию, которой вы владеете по данному вопросу

Подготовка к занятию семинарского типа

При подготовке и работе во время проведения лабораторных работ и занятий семинарского типа следует обратить внимание на следующие моменты: на процесс предварительной подготовки, на работу во время занятия, обработку полученных результатов, исправление полученных замечаний.

Предварительная подготовка к учебному занятию семинарского типа заключается в изучении теоретического материала в отведенное для самостоятельной работы время, ознакомление с инструктивными материалами с целью осознания задач лабораторной работы/практического занятия, техники безопасности при работе с приборами, веществами.

Работа во время проведения учебного занятия семинарского типа включает несколько моментов:

- консультирование студентов преподавателями и вспомогательным персоналом с целью предоставления исчерпывающей информации, необходимой для самостоятельного выполнения предложенных преподавателем задач, ознакомление с правилами техники безопасности при работе в лаборатории;

- самостоятельное выполнение заданий согласно обозначенной учебной программой тематики;

Обработка, обобщение полученных результатов лабораторной работы проводится обучающимися самостоятельно или под руководством преподавателя (в зависимости от степени сложности поставленных задач). В результате оформляется индивидуальный отчет. Подготовленная к сдаче на контроль и оценку работа сдается преподавателю. Форма отчетности может быть письменная, устная или две одновременно. Главным результатом в данном случае служит получение положительной оценки по каждой лабораторной работе/практическому занятию. Это является необходимым условием при проведении рубежного контроля и допуска к зачету/дифференцированному зачету/экзамену. При получении неудовлетворительных результатов обучающийся имеет право в дополнительное время пересдать преподавателю работу до проведения промежуточной аттестации.

Самостоятельная работа.

Для более углубленного изучения темы задания для самостоятельной работы рекомендуется выполнять параллельно с изучением данной темы. При выполнении заданий по возможности используйте наглядное представление материала. Более подробная информация о самостоятельной работе представлена в разделах «Учебно-методическое обеспечение самостоятельной работы по дисциплине (модулю)», «Методические указания к самостоятельной работе по дисциплине (модулю)».

Подготовка к зачету.

К зачету необходимо готовиться целенаправленно, регулярно, систематически и с первых дней обучения по данной дисциплине. Попытки освоить учебную дисциплину в период зачетно-экзаменационной сессии, как правило, приносят не слишком удовлетворительные результаты.

При подготовке к экзамену по теоретической части выделите в вопросе главное, существенное (понятия, признаки, классификации и пр.), приведите примеры, иллюстрирующие теоретические положения.

После предложенных указаний у обучающихся должно сформироваться четкое представление об объеме и характере знаний и умений, которыми надо будет овладеть по дисциплине.

5.4 Информационно-технологическое обеспечение образовательного процесса по дисциплины (модуля)

5.4.1. Средства информационных технологий

1. Персональные компьютеры;
2. Доступ к интернет
3. Проектор.

5.4.2. Программное обеспечение

1. Операционная система: Astra Linux SE или Windows 7
2. Пакет офисных программ: LibreOffice или Microsoft Office Professional Plus 2007 Russian Academic
3. Справочная система Консультант+
4. Okular или Acrobat Reader DC
5. Ark или 7-zip
6. SKY DNS
7. TrueConf (client)

5.4.3. Информационные справочные системы и профессиональные базы данных

№ №	Название электронного ресурса	Описание электронного ресурса	Используемый для работы адрес
1.	ЭБС «Университетская библиотека онлайн»	Электронная библиотека, обеспечивающая доступ высших и средних учебных заведений, публичных библиотек и корпоративных пользователей к наиболее востребованным материалам по всем отраслям знаний от ведущих российских издательств	http://biblioclub.ru/
2.	Научная электронная библиотека eLIBRARY.ru	Крупнейший российский информационно-аналитический портал в области науки, технологии, медицины и образования, содержащий рефераты и полные тексты более 34 млн научных публикаций и патентов	http://elibrary.ru/
3.	Образовательная платформа Юрайт	Электронно-библиотечная система для ВУЗов, ССУЗов, обеспечивающая доступ к учебникам, учебной и методической литературе по различ-	https://urait.ru/

		ным дисциплинам.	
4.	База данных "EastView"	Полнотекстовая база данных периодических изданий	https://dlib.eastview.com
5.	Электронная библиотека "Grebennikon"	Библиотека предоставляет доступ более чем к 30 журналам, выпускаемых Издательским домом "Гребенников".	https://grebennikon.ru/

5.5 Материально-техническое обеспечение образовательного процесса по дисциплине (модулю)

Для изучения учебной дисциплины «ОБЩАЯ ПСИХОЛОГИЯ» в рамках реализации основной профессиональной образовательной программы по направлению подготовки 37.05.02 ПСИХОЛОГИЯ СЛУЖЕБНОЙ ДЕЯТЕЛЬНОСТИ (уровень специалитета) используются:

Учебная аудитория для занятий лекционного типа оснащена специализированной мебелью (стол для преподавателя, парты, стулья, доска для написания мелом); техническими средствами обучения (видеопроjectionное оборудование, средства звуковоспроизведения, экран и имеющие выход в сеть Интернет).

Учебная аудитория для занятий семинарского типа: оснащена специализированной мебелью (стол для преподавателя, парты, стулья, доска для написания мелом); техническими средствами обучения (видеопроjectionное оборудование, средства звуковоспроизведения, экран и имеющие выход в сеть Интернет).

Помещения для самостоятельной работы обучающихся: оснащены специализированной мебелью (парты, стулья) техническими средствами обучения (персональные компьютеры с доступом в сеть интернет и обеспечением доступа в электронно-информационную среду университета, программным обеспечением).

5.6 Образовательные технологии

При реализации учебной дисциплины «ОБЩАЯ ПСИХОЛОГИЯ» применяются различные образовательные технологии, в том числе технологии электронного обучения.

Освоение учебной дисциплины «ОБЩАЯ ПСИХОЛОГИЯ» предусматривает использование в учебном процессе активных и интерактивных форм проведения учебных занятий в форме деловых и ролевых игр, разбор конкретных ситуаций в сочетании с внеаудиторной работой с целью формирования и развития профессиональных навыков обучающихся.

При освоении учебной дисциплины «ОБЩАЯ ПСИХОЛОГИЯ» предусмотрено применением электронного обучения.

Учебные часы дисциплины «ОБЩАЯ ПСИХОЛОГИЯ» предусматривают классическую контактную работу преподавателя с обучающимся в аудитории и контактную работу посредством электронной информационно-образовательной среды в синхронном и асинхронном режиме (вне аудитории) посредством применения возможностей компьютерных технологий (электронная почта, электронный учебник, тестирование, вебинар, видеофильм, презентация, форум и др.).

По заочной форме обучения для обучающихся факультета дистанционного обучения освоение учебной дисциплины осуществляется исключительно с применением дистанционных образовательных технологий.

В рамках учебной дисциплины «ОБЩАЯ ПСИХОЛОГИЯ» предусмотрены встречи с руководителями и работниками организаций, деятельность которых связана с направленностью реализуемой основной профессиональной образовательной программы (руководители психологических лабораторий, школьные психологи, психологи социально-реабилитационных центров и пр.).

ЛИСТ РЕГИСТРАЦИИ ИЗМЕНЕНИЙ

№ п/п	Содержание изменения	Реквизиты документа об утверждении изменения	Дата введения изменения
1.	Актуализирована с учетом развития науки, культуры, экономики, техники, технологий и социальной сферы	Протокол заседания Ученого совета № 16 от «26» июня 2018 года	01.09.2018
2.	Актуализирована с учетом развития науки, культуры, экономики, техники, технологий и социальной сферы	Протокол заседания Ученого совета № 9 от «8» мая 2019 года	01.09.2019
3.	Актуализирована с учетом развития науки, культуры, экономики, техники, технологий и социальной сферы	Протокол заседания кафедры № 11 от «29» апреля 2020 года	01.09.2020



Министерство науки и высшего образования Российской Федерации
ФЕДЕРАЛЬНОЕ ГОСУДАРСТВЕННОЕ БЮДЖЕТНОЕ ОБРАЗОВАТЕЛЬНОЕ
УЧРЕЖДЕНИЕ ВЫСШЕГО ОБРАЗОВАНИЯ
«РОССИЙСКИЙ ГОСУДАРСТВЕННЫЙ СОЦИАЛЬНЫЙ
УНИВЕРСИТЕТ»

УТВЕРЖДАЮ

Декан факультета психологии
(наименование факультета)



Петрова Е.А.
(ФИО)

«___» _____ 2022__ г.

**РАБОЧАЯ ПРОГРАММА ДИСЦИПЛИНЫ (МОДУЛЯ)
ОБЩИЙ ПСИХОЛОГИЧЕСКИЙ ПРАКТИКУМ
(ПРОФЕССИОНАЛЬНЫЙ МОДУЛЬ)**

Специальность

37.05.02 «Психология служебной деятельности»

Специализация

«Психология менеджмента и организационное консультирование»

**ОБРАЗОВАТЕЛЬНАЯ ПРОГРАММА ВЫСШЕГО ОБРАЗОВАНИЯ
- ПРОГРАММА СПЕЦИАЛИТЕТА**

Уровень профессионального образования

Высшее образование –специалитет

Форма обучения

Очная

Москва 2022

Рабочая программа дисциплины (модуля) «**Общий психологический практикум (Профессиональный модуль)**» разработана на основании федерального государственного образовательного стандарта высшего образования - *специалитета* по специальности **37.05.02 Психология служебной деятельности (уровень специалитета)**, утвержденного приказом Министерства образования и науки Российской Федерации от 26.05.2020 № 683, учебного плана по основной профессиональной образовательной программе высшего образования - программы *специалитета* по специальности **37.05.02 Психология служебной деятельности (уровень специалитета)**, а также с учетом рекомендованной примерной основной образовательной программой и с учетом следующих профессиональных стандартов, сопряженных с профессиональной деятельностью выпускника:

- 03.008 «Психолог в социальной сфере»;

Рабочая программа дисциплины (модуля) разработана: Поляковой Ольгой Борисовной, кандидатом психологических наук, доцентом.

Руководитель основной профессиональной образовательной программы канд. психол. наук, доцент, доцент факультета психологии



М.А. Ковалева

(подпись)

Рабочая программа дисциплины (модуля) обсуждена и утверждена на заседании **Ученого совета факультета психологии**

Протокол № 7 от «2» марта 2022 года

Декан факультета

доктор психологических наук, профессор



Е.А. Петрова

(подпись)

Рабочая программа дисциплины (модуля) рекомендована к утверждению представителями организаций-работодателей (*при совместной разработке или разработке по заказу*):

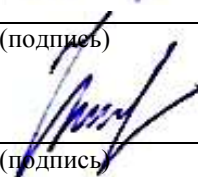
Государственное бюджетное учреждение здравоохранения города Москвы «Психиатрическая клиника №1 им. Н.А. Алексеева Департамента здравоохранения города Москвы», главный врач



Г.П. Костюк

(подпись)

АНО «Центр программ профилактики и социальной реабилитации», директор




И.П. Кутянова

(подпись)

Рабочая программа дисциплины (модуля) рецензирована и рекомендована к утверждению:

к. психол.н., доцент, заведующий кафедрой сервиса Института экономики и культуры



В.В. Белобрагин

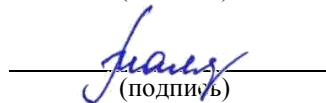
д. психол.н., профессор факультета психологии



И.Э. Соколовская

(подпись)

Согласовано
Научная библиотека, директор



И.Г. Маляр

(подпись)

СОДЕРЖАНИЕ:

РАЗДЕЛ 1. ПАСПОРТ РАБОЧЕЙ ПРОГРАММЫ ДИСЦИПЛИНЫ (МОДУЛЯ)	4
1.1. Цель и задачи дисциплины (модуля).....	4
1.2. Место дисциплины (модуля) в структуре основной профессиональной образовательной программы	5
1.3. Планируемые результаты обучения по дисциплине (модулю) в рамках планируемых результатов освоения основной профессиональной образовательной программы высшего образования – программы специалитета соотнесенные с установленными индикаторами достижения компетенций	5
РАЗДЕЛ 2. СТРУКТУРА И СОДЕРЖАНИЕ ДИСЦИПЛИНЫ (МОДУЛЯ)	9
2.1. Объем дисциплины (модуля), включая контактную работу обучающегося с преподавателем и самостоятельную работу обучающегося.....	9
2.2. Учебно-тематический план дисциплины (модуля).....	9
РАЗДЕЛ 3. УЧЕБНО-МЕТОДИЧЕСКОЕ ОБЕСПЕЧЕНИЕ САМОСТОЯТЕЛЬНОЙ РАБОТЫ ОБУЧАЮЩИХСЯ ПО ДИСЦИПЛИНЕ (МОДУЛЮ)	12
3.1. Виды самостоятельной работы обучающихся по дисциплине (модулю).....	12
РАЗДЕЛ 4. ФОНД ОЦЕНОЧНЫХ СРЕДСТВ ДЛЯ ПРОВЕДЕНИЯ ПРОМЕЖУТОЧНОЙ АТТЕСТАЦИИ ОБУЧАЮЩИХСЯ ПО ДИСЦИПЛИНЕ (МОДУЛЮ)	64
4.1. Фонд промежуточной аттестации обучающегося по дисциплине (модулю)	64
4.2. Перечень компетенций с указанием этапов их формирования в процессе освоения образовательной программы.....	64
4.3. Описание показателей и критериев оценивания компетенций на различных этапах их формирования, описание шкал оценивания	67
4.4. Типовые контрольные задания или иные материалы, необходимые для оценки знаний, умений, навыков и (или) опыта деятельности, характеризующих этапы формирования компетенций в процессе освоения образовательной программы	69
4.5. Методические материалы, определяющие процедуры оценивания знаний, умений, навыков и (или) опыта деятельности, характеризующих этапы формирования компетенций.....	88
РАЗДЕЛ 5. УСЛОВИЯ РЕАЛИЗАЦИИ ДИСЦИПЛИНЫ (МОДУЛЯ)	89
5.1. Перечень основной и дополнительной учебной литературы для освоения дисциплины (модуля).....	89
5.1.1. Основная литература	89
5.1.2. Дополнительная литература.....	89
5.2. Перечень ресурсов информационно-коммуникационной сети «Интернет», необходимых для освоения дисциплины (модуля)	89
5.4. Информационно-технологическое обеспечение образовательного процесса по дисциплине (модулю).....	92
5.4.3. Информационные справочные системы и профессиональные базы данных	Ошибка! Закладка не опре
5.5. Материально-техническое обеспечение образовательного процесса по дисциплине (модулю)	93
5.6. Образовательные технологии	93
При освоении дисциплины (модуля) «Общий психологический практикум (Профессиональный модуль)» предусмотрено применением электронного обучения.	93
Лист регистрации изменений.....	94

РАЗДЕЛ 1. ПАСПОРТ РАБОЧЕЙ ПРОГРАММЫ ДИСЦИПЛИНЫ (МОДУЛЯ)

1.1. Цель и задачи дисциплины (модуля)

Дисциплина является важной в системе основной профессиональной подготовки психологов.

Цели дисциплины (модуля):

1. Формирование системы научных психологических знаний о методах психодиагностики, психоконсультировании, психопрофилактики, психокоррекции и психопрогнозе.

2. Изучение классификаций методов психологии.

3. Ознакомление с методами диагностики психических познавательных процессов

4. Ознакомление с методами диагностики высших психических познавательных процессов.

5. Ознакомление с методами диагностики эмоционально-волевых процессов

6. Ознакомление с методами диагностики индивидуально-психологических особенностей личности.

Задачи дисциплины (модуля):

1. Ознакомление с методами психологии и их классификациями, диагностическими процедурами, упражнениями и играми на диагностику, профилактику и коррекцию психических познавательных процессов.

2. Ознакомление с методами психологии и их классификациями, диагностическими процедурами, упражнениями и играми на диагностику, профилактику и коррекцию высших психических познавательных процессов.

3. Ознакомление с методами психологии и их классификациями, диагностическими процедурами, упражнениями и играми на диагностику, профилактику и коррекцию эмоционально-волевых процессов.

4. Ознакомление с методами психологии и их классификациями, диагностическими процедурами, упражнениями и играми на диагностику, профилактику и коррекцию индивидуально-психологических особенностей личности.

5. Изучение основных методов диагностики и активных форм работы, направленных на диагностику, профилактику и коррекцию психических познавательных процессов.

6. Изучение основных методов диагностики и активных форм работы, направленных на диагностику, профилактику и коррекцию высших психических познавательных процессов.

7. Изучение основных методов диагностики и активных форм работы, направленных на диагностику, профилактику и коррекцию эмоционально-волевых процессов.

8. Изучение основных методов диагностики и активных форм работы, направленных на диагностику, профилактику и коррекцию индивидуально-психологических особенностей личности.

9. Применение на практике диагностических процедур, упражнений и игр на диагностику, профилактику и коррекцию психических познавательных процессов.

10. Применение на практике диагностических процедур, упражнений и игр на диагностику, профилактику и коррекцию высших психических познавательных процессов.

11. Применение на практике диагностических процедур, упражнений и игр на диагностику, профилактику и коррекцию эмоционально-волевых процессов.

12. Применение на практике диагностических процедур, упражнений и игр на диагностику, профилактику и коррекцию индивидуально-психологических особенностей личности.

1.2. Место дисциплины (модуля) в структуре основной профессиональной образовательной программы

Дисциплина (модуль) «**Общий психологический практикум (Профессиональный модуль)**» реализуется в обязательной части основной образовательной программы по специальности «**37.05.02 Психология служебной деятельности (уровень специалитета)**» очной формы обучения.

Изучение дисциплины (модуля) «**Общий психологический практикум (Профессиональный модуль)**» базируется на знаниях и умениях, полученных обучающимися ранее в ходе освоения программного материала ряда дисциплин (модулей): «Анатомия и физиология центральной нервной системы», «Безопасность жизнедеятельности», «Введение в профессию «Психология служебной деятельности»», «Общая психология».

Перечень последующих дисциплин (модулей), для которых необходимы знания, умения и навыки, формируемые данной дисциплиной (модулем):

- «Введение в клинический психоанализ»,
- «Групповая психотерапия»,
- «Диагностика и коррекция аномального поведения в период подросткового кризиса»,
- «Психология служебной деятельности в геронтологии и гериатрии».

1.3. Планируемые результаты обучения по дисциплине (модулю) в рамках планируемых результатов освоения основной профессиональной образовательной программы высшего образования – программы специалитета соотнесенные с установленными индикаторами достижения компетенций

Процесс освоения дисциплины (модуля) направлен на формирование у обучающихся следующих общепрофессиональных и профессиональных компетенций: ОПК-1; ОПК-2; ОПК-3; ПК-8, в соответствии с основной профессиональной образовательной программой высшего образования – программой специалитета по специальности **37.05.02 «Психология служебной деятельности» (уровень специалитета)**.

В результате освоения дисциплины (модуля) обучающийся должен демонстрировать следующие результаты:

Категория компетенций	Код компетенции	Формулировка компетенции	Код и наименование индикатора достижения компетенции	Результаты обучения
Исследование и оценка	ОПК-1	Способен осуществлять научное исследование в сфере профессиональной деятельности на основе современной методологии	<i>ОПК-1.1 Осуществляет научное исследование в сфере профессиональной деятельности на основе современной методологии</i>	<i>Знать: особенности проведения научного исследования в сфере профессиональной деятельности на основе современной методологии Уметь: Проводить научное исследование в</i>

				<p><i>сфере профессиональной деятельности на основе современной методологии</i></p> <p><i>Владеть:</i> <i>навыками проведения научного исследования в сфере профессиональной деятельности на основе современной методологии</i></p>
			<p><i>ОПК-1.2</i> <i>Планирует и проводит научные исследования в сфере профессиональной деятельности на основе современной методологии</i></p>	
Исследование и оценка	ОПК-2	<p>Способен применять научно обоснованные методы оценки уровня психического развития, состояния когнитивных функций, эмоциональной сферы, развития личности, социальной адаптации различных категорий населения</p>	<p><i>ОПК-2.1</i> <i>использует научно обоснованные методы оценки уровня психического развития, состояния когнитивных функций, эмоциональной сферы, развития личности, социальной адаптации различных категорий населения</i></p>	<p><i>Знать:</i> научно обоснованные методы оценки уровня психического развития, состояния когнитивных функций, эмоциональной сферы, развития личности</p> <p><i>Уметь:</i> <i>Использовать в профессиональной деятельности научно обоснованные</i></p>

			<p><i>ОПК-2.2</i> <i>Обосновывает методы оценки уровня психического развития, состояния когнитивных функций, эмоциональной сферы, развития личности, социальной адаптации различных категорий населения</i></p>	<p><i>методы оценки уровня психического развития, состояния когнитивных функций, эмоциональной сферы, развития личности</i></p> <p><i>Владеть: научно обоснованными методами оценки уровня психического развития, состояния когнитивных функций, эмоциональной сферы, развития личности</i></p>
<p>Психологическая оценка, диагностика и экспертиза</p>	<p>ОПК-3</p>	<p>Способен применять надежные и валидные способы количественной и качественной психологической оценки при решении научных, прикладных и экспертных задач, связанных со здоровьем человека, в том числе с учетом принципов персонализированной медицины</p>	<p><i>ОПК-3.1</i> <i>использует надежные и валидные способы количественной и качественной психологической оценки при решении научных, прикладных и экспертных задач</i></p>	<p><i>Знать: надежные и валидные способы количественной и качественной психологической оценки при решении научных, прикладных и экспертных задач, связанных со здоровьем человека, в том числе с учетом принципов персонализированной медицины</i></p> <p><i>Уметь: Использовать в профессиональной деятельности надежные и валидные способы количественной и качественной психологической оценки при решении научных, прикладных и экспертных задач, связанных со</i></p>
			<p><i>ОПК-3.2</i> <i>Обосновывает надежные и валидные способы количественной и качественной психологической оценки при решении научных, прикладных и экспертных задач</i></p>	

				<p>здоровьем человека, в том числе с учетом принципов персонализированной медицины</p> <p>Владеть: надежными и валидными способами количественной и качественной психологической оценки при решении научных, прикладных и экспертных задач, связанных со здоровьем человека, в том числе с учетом принципов персонализированной медицины</p>
	ПК-8	<p>способностью и готовностью к применению на практике диагностических методов и процедур для оценки сохранных и нарушенных звеньев в структуре психической деятельности и личности больного</p>	<p>ПК-8.1 Использует на практике диагностические методы и процедуры оценки сохранных и нарушенных звеньев в структуре психической деятельности и личности больного</p> <p>ПК-8.2 Обосновывает различные методы и процедуры для оценки сохранных и нарушенных звеньев в структуре психической деятельности и личности больного</p>	<p>Знать: как использовать на практике диагностические методы и процедуры для оценки сохранных и нарушенных звеньев в структуре психической деятельности и личности больного</p> <p>Уметь: применять на практике диагностические методы и процедуры для оценки сохранных и нарушенных звеньев в структуре психической деятельности и личности больного</p> <p>Владеть: навыками</p>

				использования диагностических методов и процедур для оценки сохранных и нарушенных звеньев в структуре психической деятельности и личности больного
--	--	--	--	---

РАЗДЕЛ 2. СТРУКТУРА И СОДЕРЖАНИЕ ДИСЦИПЛИНЫ (МОДУЛЯ)

2.1. Объем дисциплины (модуля), включая контактную работу обучающегося с преподавателем и самостоятельную работу обучающегося

Общая трудоемкость дисциплины (модуля), изучаемой в 3,4,5,6 семестрах, составляет 8 зачетных единиц. По дисциплине (модулю) предусмотрен *зачет с оценкой*

Очная форма обучения

Вид учебной работы	Всего часов	Семестры			
		3	4	5	6
Контактная работа обучающихся с педагогическими работниками (по видам учебных занятий) (всего):	160	40	40	40	40
Учебные занятия лекционного типа	32	8	8	8	8
Практические занятия	48	12	12	12	12
Лабораторные занятия	0	0	0	0	0
Иная контактная работа	80	20	20	20	20
Иная контактная работа. Практическая подготовка	0	0	0	0	0
Самостоятельная работа обучающихся, всего	92	23	23	23	23
Контроль промежуточной аттестации (час)	36	9	9	9	9
ОБЪЕМ ДИСЦИПЛИНЫ (МОДУЛЯ) В ЧАСАХ	8	2	2	2	2

2.2. Учебно-тематический план дисциплины (модуля)

Очной формы обучения

Раздел, тема	Виды учебной работы, академических часов		
	Всего	те- матиче- ская	самосто- ятельная работ
	Контактная работа обучающихся с педагогическими работниками		

Раздел, тема	Виды учебной работы, академических часов							
	Всего	Самостоятельная работа	Контактная работа обучающихся с педагогическими работниками					
			Всего	Лекционные занятия	Семинарские/практические занятия	Лабораторные занятия	Иная контактная работа	Всего
аттестации (час)								
Общий объем, часов	72	23	20	8	12	0	20	
Форма промежуточной аттестации	Дифференцированный зачет							
Модуль 3 (Семестр 5)								
Раздел 5.	36	12	10	4	6	0		
Раздел 6.	36	11	10	4	6	0		
Контроль промежуточной аттестации (час)								
Общий объем, часов	72	23	20	8	12	0	20	
Форма промежуточной аттестации	Дифференцированный зачет							
Модуль 4 (Семестр 6)								
Раздел 7.	36	12	10	4	6	0		
Раздел 8.	36	11	10	4	6	0		
Контроль промежуточной аттестации (час)								
Общий объем, часов	72	23	20	8	12	0	20	
Форма промежуточной аттестации	Дифференцированный зачет							
Общий объем часов по дисциплине (модулю)	288	92	80	32	48	0	80	

**РАЗДЕЛ 3. УЧЕБНО-МЕТОДИЧЕСКОЕ ОБЕСПЕЧЕНИЕ
САМОСТОЯТЕЛЬНОЙ РАБОТЫ ОБУЧАЮЩИХСЯ ПО ДИСЦИПЛИНЕ
(МОДУЛЮ)**

3.1. Виды самостоятельной работы обучающихся по дисциплине (модулю)

Очной формы обучения

Раздел, тема	Всего	Виды самостоятельной работы обучающихся					
		Академическая активность, час	Форма академической активности	Выполнение практ. заданий, час	Форма практического задания	Рубежный текущий контроль, час	Форма рубежного текущего контроля
Модуль 1. Семестр 3							
Раздел 1. Методы психологии и их классификации	12	8	Подготовка к лекционным и практическим занятиям, самостоятельное изучение раздела в ЭИОС	2	реферат	2	Компьютерное тестирование или иная форма рубежного контроля по усмотрению преподавателя
Раздел 2. Специфика диагностики, профилактики и коррекции психических познавательных процессов	11	7	Подготовка к лекционным и практическим занятиям, самостоятельное изучение раздела в ЭИОС	2	реферат	2	Компьютерное тестирование или иная форма рубежного контроля по усмотрению преподавателя
Общий объем по модулю/семестру, часов	23	15		4		4	
Модуль 2. Семестр 4							
Раздел 3. Специфика диагностики, профилактики и коррекции высших психических и эмоционально- волевых процессов	12	8	Подготовка к лекционным и практическим занятиям, самостоятельное изучение раздела в ЭИОС	2	реферат	2	Компьютерное тестирование или иная форма рубежного контроля по усмотрению преподавателя

Раздел 4. Специфика диагностики, профилактики и коррекции высших психических и эмоционально- волевых процессов	11	7	Подготовка к лекционным и практическим занятиям, самостоятельное изучение раздела в ЭИОС	2	реферат	2	Компьютерное тестирование или иная форма рубежного контроля по усмотрению преподавателя
Общий объем по модулю/семестру, часов,	23	15		4		4	
Модуль 3. Семестр 5							
Раздел 5.	12	8	Подготовка к лекционным и практическим занятиям, самостоятельное изучение раздела в ЭИОС	2	реферат	2	Компьютерное тестирование или иная форма рубежного контроля по усмотрению преподавателя
Раздел 6.	11	7	Подготовка к лекционным и практическим занятиям, самостоятельное изучение раздела в ЭИОС	2	реферат	2	Компьютерное тестирование или иная форма рубежного контроля по усмотрению преподавателя
Общий объем по модулю/семестру, часов,	23	15		4		4	
Модуль 4. Семестр 6							
Раздел 7.	12	8	Подготовка к лекционным и практическим занятиям, самостоятельное изучение раздела в ЭИОС	2	реферат	2	Компьютерное тестирование или иная форма рубежного контроля по усмотрению преподавателя
Раздел 8.	11	7	Подготовка к лекционным и практическим занятиям, самостоятельное изучение раздела в ЭИОС	2	реферат	2	Компьютерное тестирование или иная форма рубежного контроля по усмотрению преподавателя
Общий объем по модулю/семестру, часов,	23	15		4		4	
Общий объем по дисциплине (модулю), часов	92	60		16		16	

3.2. Методические указания к самостоятельной работе по дисциплине (модулю»)

РАЗДЕЛ 1.

МЕТОДЫ ПСИХОЛОГИИ И ИХ КЛАССИФИКАЦИИ.

Цель – изучить классификации методов психологии, в частности эмпирических методов.

Перечень изучаемых элементов содержания: классификация методов психологии; классификация эмпирических методов психологии.

Тема 1.1.

Классификация методов психологии.

Цель – изучить классификации методов психологии.

Перечень изучаемых элементов содержания: метод; методы науки; методы научных исследований; общие требования к конкретным методам; методы психологического изучения; конкретные методы, используемые психологией; три принципиально разных источника получения информации; классификация методов по основанию уровня научного познания (теоретического или эмпирического); классификация методов по основанию действий с объектами (изучение объекта); классификация методов по цели и продолжительности исследования; классификация методов на основании особенностей самого объекта изучения; четыре группы методов исследования (по Б.Г. Ананьеву); организационные методы; эмпирические методы; обработка данных; интерпретационные методы.

Вопросы для самоподготовки:

- 1) интерпретационные методы
- 2) классификация методов на основании особенностей самого объекта изучения
- 3) классификация методов по основанию действий с объектами (изучение объекта)
- 4) классификация методов по основанию уровня научного познания (теоретического или эмпирического)
- 5) классификация методов по цели и продолжительности исследования
- 6) конкретные методы, используемые психологией
- 7) метод
- 8) методы науки
- 9) методы научных исследований
- 10) методы психологического изучения
- 11) обработка данных
- 12) общие требования к конкретным методам
- 13) организационные методы
- 14) три принципиально разных источника получения информации
- 15) четыре группы методов исследования (по Б.Г. Ананьеву)
- 16) эмпирические методы

Тема 1.2.

Классификация эмпирических методов психологии.

Цель – изучить классификации эмпирических методов психологии.

Перечень изучаемых элементов содержания: 4 группы методов исследования (по Б.Г. Ананьеву): организационные методы; эмпирические методы; обработка данных; интерпретационные методы; эмпирические методы (по Б.Г. Ананьеву): обсервационные – наблюдение и самонаблюдение; экспериментальные – лабораторный, полевой, естественный, формирующий (психолого-педагогический); психодиагностические – стандартизированные и прожективные, анкеты, социометрия, интервью, беседа;

праксиметрические – приемы анализа процессов и продуктов деятельности; моделирование – математическое, кибернетическое; биографические – анализ фактов, дат, событий; 12 групп объективных тестов (Р.Б. Кэттелл, В.Ф. Варбуртон): тесты способностей, тесты умений и навыков, тесты на восприятие, опросники, мнения, эстетические тесты, проективные тесты, ситуационные тесты, игры, в которых наиболее полно проявляются люди, физиологические тесты, физические тесты, случайные наблюдения; методика исследования.

Вопросы для самоподготовки:

- 1) биографические методы – анализ фактов, дат, событий;
- 2) двенадцать групп объективных тестов (Р.Б. Кэттелл, В.Ф. Варбуртон);
- 3) игры, в которых наиболее полно проявляются люди
- 4) интерпретационные методы
- 5) методика исследования
- 6) мнения
- 7) моделирование – математическое, кибернетическое
- 8) обработка данных
- 9) обсервационные методы – наблюдение и самонаблюдение
- 10) опросники
- 11) организационные методы
- 12) праксиметрические методы – приемы анализа процессов и продуктов деятельности
- 13) проективные тесты
- 14) психодиагностические методы – стандартизированные и прожективные, анкеты, социометрия, интервью, беседа
- 15) ситуационные тесты
- 16) случайные наблюдения
- 17) тесты на восприятие
- 18) тесты способностей
- 19) тесты умений и навыков
- 20) физиологические тесты
- 21) физические тесты
- 22) четыре группы методов исследования (по Б.Г. Ананьеву)
- 23) экспериментальные методы – лабораторный, полевой, естественный, формирующий (психолого-педагогический)
- 24) эмпирические методы
- 25) эмпирические методы (по Б.Г. Ананьеву)
- 26) эстетические тесты

РАЗДЕЛ 2.

СПЕЦИФИКА ДИАГНОСТИКИ, ПРОФИЛАКТИКИ И КОРРЕКЦИИ ПСИХИЧЕСКИХ ПОЗНАВАТЕЛЬНЫХ ПРОЦЕССОВ.

Цель – определить специфику диагностики, профилактики и коррекции ощущений, восприятия, представлений, памяти и внимания.

Перечень изучаемых элементов содержания: специфика диагностики, профилактики и коррекции ощущений и восприятия; специфика диагностики, профилактики и коррекции представлений; специфика диагностики, профилактики и коррекции памяти; специфика диагностики, профилактики и коррекции внимания.

Тема 2.1.

Специфика диагностики, профилактики и коррекции ощущений и восприятия.

Цель – определить специфику диагностики, профилактики и коррекции ощущений и восприятия.

Перечень изучаемых элементов содержания: специфика диагностики, профилактики и коррекции характеристик ощущений (модальности, интенсивности, локализации, длительности); специфика диагностики, профилактики и коррекции видов ощущений как пяти чувств (зрительных, слуховых, осязательных, обонятельных, вкусовых); специфика диагностики, профилактики и коррекции ощущений по локализации (по месту расположения) рецепторов (экстероцептивных, интероцептивных, проприоцептивных); специфика диагностики, профилактики и коррекции ощущений по их происхождению (протопатической чувствительности, эпикритической чувствительности); специфика диагностики, профилактики и коррекции операций (уровней) восприятия (обнаружения, различения, идентификации, опознания); специфика диагностики, профилактики и коррекции свойств восприятия (предметности, структурированности, апперцептивности, константности, избирательности, осмысленности).

Вопросы для самоподготовки:

- 1) апперцептивность восприятия: особенности диагностики, профилактики и коррекции
- 2) вкусовые ощущения: особенности диагностики, профилактики и коррекции
- 3) длительность ощущений: особенности диагностики, профилактики и коррекции
- 4) зрительные ощущения: особенности диагностики, профилактики и коррекции
- 5) идентификация восприятия: особенности диагностики, профилактики и коррекции
- 6) избирательность восприятия: особенности диагностики, профилактики и коррекции
- 7) интенсивность ощущений: особенности диагностики, профилактики и коррекции
- 8) интероцептивные ощущения: особенности диагностики, профилактики и коррекции
- 9) константность восприятия: особенности диагностики, профилактики и коррекции
- 10) локализация ощущений: особенности диагностики, профилактики и коррекции
- 11) модальность ощущений: особенности диагностики, профилактики и коррекции
- 12) обнаружение восприятия: особенности диагностики, профилактики и коррекции
- 13) обонятельные ощущения: особенности диагностики, профилактики и коррекции
- 14) опознание восприятия: особенности диагностики, профилактики и коррекции
- 15) осмысленность восприятия: особенности диагностики, профилактики и коррекции
- 16) осязательные ощущения: особенности диагностики, профилактики и коррекции
- 17) предметность восприятия: особенности диагностики, профилактики и коррекции
- 18) проприоцептивные ощущения: особенности диагностики, профилактики и коррекции
- 19) протопатическая чувствительность: особенности диагностики, профилактики и коррекции
- 20) различение восприятия: особенности диагностики, профилактики и коррекции
- 21) слуховые ощущения: особенности диагностики, профилактики и коррекции
- 22) структурированность восприятия: особенности диагностики, профилактики и коррекции

23) экстероцептивные ощущения: особенности диагностики, профилактики и коррекции

24) эпикритическая чувствительность: особенности диагностики, профилактики и коррекции

Тема 2.2.

Специфика диагностики, профилактики и коррекции представлений.

Цель – определить специфику диагностики, профилактики и коррекции представлений.

Перечень изучаемых элементов содержания: специфика диагностики, профилактики и коррекции представлений по ведущим анализаторам (по модальностям) (зрительных, слуховых, тактильных, обонятельных, вкусовых, температурных); специфика диагностики, профилактики и коррекции представлений по степени обобщенности (единичных, общих, схематизированных); специфика диагностики, профилактики и коррекции представлений по происхождению (на основе восприятия, на основе мышления, на основе воображения); специфика диагностики, профилактики и коррекции представлений по степени волевых усилий (непроизвольных, произвольных); специфика диагностики, профилактики и коррекции свойств представлений (наглядности, фрагментарности, неустойчивости, обобщенности).

Вопросы для самоподготовки:

1) __вкусовые представления: особенности диагностики, профилактики и коррекции

2) __единичные представления: особенности диагностики, профилактики и коррекции

3) __зрительные представления: особенности диагностики, профилактики и коррекции

4) __наглядность представлений: особенности диагностики, профилактики и коррекции

5) __непроизвольные представления: особенности диагностики, профилактики и коррекции

6) __неустойчивость представлений: особенности диагностики, профилактики и коррекции

7) __обобщенность представлений: особенности диагностики, профилактики и коррекции

8) __обонятельные представления: особенности диагностики, профилактики и коррекции

9) __общие представления: особенности диагностики, профилактики и коррекции

10) __представления на основе воображения: особенности диагностики, профилактики и коррекции

11) __представления на основе восприятия: особенности диагностики, профилактики и коррекции

12) __представления на основе мышления: особенности диагностики, профилактики и коррекции

13) __произвольные представления: особенности диагностики, профилактики и коррекции

14) __слуховые представления: особенности диагностики, профилактики и коррекции

15) __схематизированные представления: особенности диагностики, профилактики и коррекции

16) __тактильные представления: особенности диагностики, профилактики и коррекции

17) __температурные представления: особенности диагностики, профилактики и коррекции

18) _фрагментарность представлений: особенности диагностики, профилактики и коррекции

Тема 2.3.

Специфика диагностики, профилактики и коррекции памяти.

Цель – определить специфику диагностики, профилактики и коррекции памяти.

Перечень изучаемых элементов содержания: специфика диагностики, профилактики и коррекции процессов памяти (запоминания, хранения, воспроизведения, узнавания, забывания); специфика диагностики, профилактики и коррекции структур памяти (первичной, вторичной); специфика диагностики, профилактики и коррекции структур памяти (сенсорного хранилища, кратковременного хранилища, долговременного хранилища); специфика диагностики, профилактики и коррекции видов памяти по сенсорной модальности (зрительной, моторной, звуковой, обонятельной, вкусовой, болевой); специфика диагностики, профилактики и коррекции видов памяти по содержанию (образной, моторной, эмоциональной); специфика диагностики, профилактики и коррекции видов памяти по организации запоминания (эпизодической, семантической, процедурной); специфика диагностики, профилактики и коррекции видов памяти по временным характеристикам (долговременной, кратковременной, оперативной, промежуточной); специфика диагностики, профилактики и коррекции видов памяти по наличию цели (произвольной, произвольной); специфика диагностики, профилактики и коррекции видов памяти по наличию средств (опосредованной, непосредственной); специфика диагностики, профилактики и коррекции видов памяти по уровню развития (моторной, эмоциональной, образной, словесно-логической); специфика диагностики, профилактики и коррекции свойств памяти (точности, объема, скорости процессов запоминания, скорости процессов воспроизведения, скорости процессов забывания).

Вопросы для самоподготовки:

- 1) __ болевая память: особенности диагностики, профилактики и коррекции
- 2) __ вкусовая память: особенности диагностики, профилактики и коррекции
- 3) __ воспроизведение: особенности диагностики, профилактики и коррекции
- 4) __ вторичная память: особенности диагностики, профилактики и коррекции
- 5) __ долговременная память: особенности диагностики, профилактики и коррекции
- 6) __ долговременное хранилище: особенности диагностики, профилактики и коррекции
- 7) __ забывание: особенности диагностики, профилактики и коррекции
- 8) __ запоминание: особенности диагностики, профилактики и коррекции
- 9) __ звуковая память: особенности диагностики, профилактики и коррекции
- 10) __ зрительная память: особенности диагностики, профилактики и коррекции
- 11) __ кратковременная память: особенности диагностики, профилактики и коррекции
- 12) __ кратковременное хранилище: особенности диагностики, профилактики и коррекции
- 13) __ моторная память: особенности диагностики, профилактики и коррекции
- 14) __ непосредственная память: особенности диагностики, профилактики и коррекции
- 15) __ произвольная память: особенности диагностики, профилактики и коррекции
- 16) __ обонятельная память: особенности диагностики, профилактики и коррекции
- 17) __ образная память: особенности диагностики, профилактики и коррекции
- 18) __ образная память: особенности диагностики, профилактики и коррекции
- 19) __ объем памяти: особенности диагностики, профилактики и коррекции
- 20) __ оперативная память: особенности диагностики, профилактики и коррекции

- 21) _опосредованная память: особенности диагностики, профилактики и коррекции
- 22) _первичная память: особенности диагностики, профилактики и коррекции
- 23) _произвольная память: особенности диагностики, профилактики и коррекции
- 24) _промежуточная память: особенности диагностики, профилактики и коррекции
- 25) _процедурная память: особенности диагностики, профилактики и коррекции
- 26) _семантическая память: особенности диагностики, профилактики и коррекции
- 27) _сенсорное хранилище: особенности диагностики, профилактики и коррекции
- 28) _скорость процессов воспроизведения: особенности диагностики, профилактики и коррекции
- 29) _скорость процессов забывания: особенности диагностики, профилактики и коррекции
- 30) _скорость процессов запоминания: особенности диагностики, профилактики и коррекции
- 31) _словесно-логическая память: особенности диагностики, профилактики и коррекции
- 32) _точность памяти: особенности диагностики, профилактики и коррекции
- 33) _узнавание: особенности диагностики, профилактики и коррекции
- 34) _хранение: особенности диагностики, профилактики и коррекции
- 35) _эмоциональная память: особенности диагностики, профилактики и коррекции
- 36) _эпизодическая память: особенности диагностики, профилактики и коррекции

Тема 2.4.

Специфика диагностики, профилактики и коррекции внимания.

Цель – определить специфику диагностики, профилактики и коррекции внимания.

Перечень изучаемых элементов содержания: специфика диагностики, профилактики и коррекции функций внимания (обнаружения сигнала, бдительности, поиска объекта, избирательного, распределенного); специфика диагностики, профилактики и коррекции видов внимания (непроизвольного, произвольного, послепроизвольного); специфика диагностики, профилактики и коррекции форм внимания (внешнего – сенсорно-перцептивного, внутреннего – интеллектуального, моторного); специфика диагностики, профилактики и коррекции свойств внимания (концентрации, направленности, объема, распределенности, сосредоточенности, интенсивности, устойчивости, переключаемости); специфика диагностики, профилактики и коррекции рассеянности.

Вопросы для самоподготовки:

1. __бдительность: особенности диагностики, профилактики и коррекции
2. __внешнее – сенсорно-перцептивное внимание: особенности диагностики, профилактики и коррекции
3. __внутреннее – интеллектуальное внимание: особенности диагностики, профилактики и коррекции
4. __избирательное внимание: особенности диагностики, профилактики и коррекции
5. __интенсивность внимания: особенности диагностики, профилактики и коррекции
6. __концентрация внимания: особенности диагностики, профилактики и коррекции
7. __моторное внимание: особенности диагностики, профилактики и коррекции
8. __направленность внимания: особенности диагностики, профилактики и коррекции
9. __непроизвольное внимание: особенности диагностики, профилактики и коррекции
10. _обнаружение сигнала: особенности диагностики, профилактики и коррекции

11. _объем внимания: особенности диагностики, профилактики и коррекции
12. _переключаемость внимания: особенности диагностики, профилактики и коррекции
13. _поиск объекта: особенности диагностики, профилактики и коррекции
14. _послепроизвольное внимание: особенности диагностики, профилактики и коррекции
15. _произвольное внимание: особенности диагностики, профилактики и коррекции
16. _распределенное внимание: особенности диагностики, профилактики и коррекции
17. _рассеянность: особенности диагностики, профилактики и коррекции
18. _сосредоточенность внимания: особенности диагностики, профилактики и коррекции
19. _устойчивость внимания: особенности диагностики, профилактики и коррекции

РАЗДЕЛ 3.

СПЕЦИФИКА ДИАГНОСТИКИ, ПРОФИЛАКТИКИ И КОРРЕКЦИИ ВЫСШИХ ПСИХИЧЕСКИХ И ЭМОЦИОНАЛЬНО-ВОЛЕВЫХ ПРОЦЕССОВ.

Цели: определить специфику диагностики, профилактики и коррекции мышления, определить специфику диагностики, профилактики и коррекции воображения, определить специфику диагностики, профилактики и коррекции речи; определить специфику диагностики, профилактики и коррекции эмоций и чувств; определить специфику диагностики, профилактики и коррекции воли и волевых качеств.

Перечень изучаемых элементов содержания: специфика диагностики, профилактики и коррекции мышления; специфика диагностики, профилактики и коррекции воображения; специфика диагностики, профилактики и коррекции речи; специфика диагностики, профилактики и коррекции эмоций и чувств; специфика диагностики, профилактики и коррекции воли и волевых качеств.

Тема 3.1.

Специфика диагностики, профилактики и коррекции мышления и воображения.

Цели: определить специфику диагностики, профилактики и коррекции мышления; определить специфику диагностики, профилактики и коррекции воображения.

Перечень изучаемых элементов содержания: специфика диагностики, профилактики и коррекции характеристик мышления (обобщения отражения действительности, опосредованного познания объективной реальности); специфика диагностики, профилактики и коррекции видов мышления (наглядно-действенного, конкретно-предметного, наглядно-образного, абстрактно-логического, специфика диагностики, профилактики и коррекции видов умственных операций (сравнения, анализа, синтеза, абстракции, конкретизации, индукции, дедукции, классификации, обобщения); специфика диагностики, профилактики и коррекции процессов воображения по результатам (репродуктивного, продуктивного); специфика диагностики, профилактики и коррекции процессов воображения по степени целенаправленности (активного – произвольного, пассивного – непроизвольного); специфика диагностики, профилактики и коррекции процессов воображения по виду образов (конкретного, абстрактного); специфика диагностики, профилактики и коррекции процессов воображения по приемам воображения (агглютинации, гиперболизации, замещения, концентрирования, компенсирования, миниатюризации, расчленения и элиминации, переноса, перестановки, регенерации, придания сходства, противопоставления, реинтеграции, схематизации, типизации, трансформации); специфика диагностики,

профилактики и коррекции процессов воображения по степени волевых усилий (преднамеренного, непреднамеренного).

Вопросы для самоподготовки:

- 1) __ абстрактное воображение: особенности диагностики, профилактики и коррекции
- 2) __ абстрактно-логическое мышление: особенности диагностики, профилактики и коррекции
- 3) __ абстракция: особенности диагностики, профилактики и коррекции
- 4) __ агглютинация воображения: особенности диагностики, профилактики и коррекции
- 5) __ активное – произвольное: особенности диагностики, профилактики и коррекции
- 6) __ анализ: особенности диагностики, профилактики и коррекции
- 7) __ гиперболизация воображения: особенности диагностики, профилактики и коррекции
- 8) __ дедукция: особенности диагностики, профилактики и коррекции
- 9) __ замещение воображения: особенности диагностики, профилактики и коррекции
- 10) __ индукция: особенности диагностики, профилактики и коррекции
- 11) __ классификация: особенности диагностики, профилактики и коррекции
- 12) __ компенсирование воображения: особенности диагностики, профилактики и коррекции
- 13) __ конкретизация: особенности диагностики, профилактики и коррекции
- 14) __ конкретное воображение: особенности диагностики, профилактики и коррекции
- 15) __ конкретно-предметное мышление: особенности диагностики, профилактики и коррекции
- 16) __ концентрирование воображения: особенности диагностики, профилактики и коррекции
- 17) __ миниатюризация воображения: особенности диагностики, профилактики и коррекции
- 18) __ наглядно-действенное мышление: особенности диагностики, профилактики и коррекции
- 19) __ наглядно-образное мышление: особенности диагностики, профилактики и коррекции
- 20) __ непреднамеренное воображение: особенности диагностики, профилактики и коррекции
- 21) __ обобщение отражения действительности: особенности диагностики, профилактики и коррекции
- 22) __ обобщение: особенности диагностики, профилактики и коррекции
- 23) __ опосредованное познание объективной реальности: особенности диагностики, профилактики и коррекции
- 24) __ пассивное – непроизвольное воображение: особенности диагностики, профилактики и коррекции
- 25) __ перенос воображения: особенности диагностики, профилактики и коррекции
- 26) __ перестановка воображения: особенности диагностики, профилактики и коррекции
- 27) __ преднамеренное воображение: особенности диагностики, профилактики и коррекции
- 28) __ придание сходства воображения: особенности диагностики, профилактики и коррекции
- 29) __ продуктивное воображение: особенности диагностики, профилактики и коррекции

- 30) _противопоставление воображения: особенности диагностики, профилактики и коррекции
- 31) _расчленение и элиминация воображения: особенности диагностики, профилактики и коррекции
- 32) _регенерация воображения: особенности диагностики, профилактики и коррекции
- 33) _реинтеграция воображения: особенности диагностики, профилактики и коррекции
- 34) _репродуктивное воображение: особенности диагностики, профилактики и коррекции
- 35) _синтез: особенности диагностики, профилактики и коррекции
- 36) _сравнение: особенности диагностики, профилактики и коррекции
- 37) _схематизация воображения: особенности диагностики, профилактики и коррекции
- 38) _типизация воображения: особенности диагностики, профилактики и коррекции
- 39) _трансформация воображения: особенности диагностики, профилактики и коррекции

Тема 3.2.

Специфика диагностики, профилактики и коррекции речи.

Цель – определить специфику диагностики, профилактики и коррекции речи.

Перечень изучаемых элементов содержания: специфика диагностики, профилактики и коррекции видов речи (устной, письменной); специфика диагностики, профилактики и коррекции свойств речи (содержательности, понятности, выразительности, действенности); специфика диагностики, профилактики и коррекции видов речи (внешней, внутренней).

Вопросы для самоподготовки:

- 1) внешняя речь: особенности диагностики, профилактики и коррекции
- 2) внутренняя речь: особенности диагностики, профилактики и коррекции
- 3) выразительность речи: особенности диагностики, профилактики и коррекции
- 4) действенность речи: особенности диагностики, профилактики и коррекции
- 5) письменная речь: особенности диагностики, профилактики и коррекции
- 6) понятность речи: особенности диагностики, профилактики и коррекции
- 7) содержательность речи: особенности диагностики, профилактики и коррекции
- 8) устная речь: особенности диагностики, профилактики и коррекции

Тема 3.3.

Специфика диагностики, профилактики и коррекции эмоций и чувств.

Цели: определить специфику диагностики, профилактики и коррекции эмоций; определить специфику диагностики, профилактики и коррекции чувств.

Перечень изучаемых элементов содержания:

специфика диагностики, профилактики и коррекции положительных эмоций (удовольствия, восторга, радости, уверенности, симпатии, любви, нежности, блаженства); специфика диагностики, профилактики и коррекции негативных эмоций (злорадства, мести, горя, тревоги, тоски, страха, отчаяния, гнева); специфика диагностики, профилактики и коррекции нейтральных эмоций (любопытства, изумления, безразличия); специфика диагностики, профилактики и коррекции характеристик эмоций (валентности, интенсивности, стеничности);

специфика диагностики, профилактики и коррекции видов чувств (низших, высших); специфика диагностики, профилактики и коррекции видов высших чувств

(нравственных или моральных, эстетических, интеллектуальных); специфика диагностики, профилактики и коррекции характеристик чувств (валентности, интенсивности, стеничности).

Вопросы для самоподготовки:

- 1) безразличие: особенности диагностики, профилактики и коррекции
- 2) блаженство: особенности диагностики, профилактики и коррекции
- 3) валентность эмоций: особенности диагностики, профилактики и коррекции
- 4) восторг: особенности диагностики, профилактики и коррекции
- 5) гнев: особенности диагностики, профилактики и коррекции
- 6) горе: особенности диагностики, профилактики и коррекции
- 7) злорадство: особенности диагностики, профилактики и коррекции
- 8) изумление: особенности диагностики, профилактики и коррекции
- 9) интенсивность эмоций: особенности диагностики, профилактики и коррекции
- 10) любовь: особенности диагностики, профилактики и коррекции
- 11) любопытство: особенности диагностики, профилактики и коррекции
- 12) месть: особенности диагностики, профилактики и коррекции
- 13) нежность: особенности диагностики, профилактики и коррекции
- 14) отчаяние: особенности диагностики, профилактики и коррекции
- 15) радость: особенности диагностики, профилактики и коррекции
- 16) симпатия: особенности диагностики, профилактики и коррекции
- 17) стеничность эмоций: особенности диагностики, профилактики и коррекции
- 18) страх: особенности диагностики, профилактики и коррекции
- 19) тоска: особенности диагностики, профилактики и коррекции
- 20) тревога: особенности диагностики, профилактики и коррекции
- 21) уверенность: особенности диагностики, профилактики и коррекции
- 22) удовольствие: особенности диагностики, профилактики и коррекции

- 23) валентность чувств: особенности диагностики, профилактики и коррекции
- 24) высшие чувства: особенности диагностики, профилактики и коррекции
- 25) интеллектуальные чувства: особенности диагностики, профилактики и коррекции
- 26) интенсивность чувств: особенности диагностики, профилактики и коррекции
- 27) низшие чувства: особенности диагностики, профилактики и коррекции
- 28) нравственные или моральные чувства: особенности диагностики, профилактики и коррекции
- 29) стеничность чувств: особенности диагностики, профилактики и коррекции
- 30) эстетические чувства: особенности диагностики, профилактики и коррекции

Тема 3.4.

Специфика диагностики, профилактики и коррекции силы воли и волевых качеств.

Цели: определить специфику диагностики, профилактики и коррекции силы воли; определить специфику диагностики, профилактики и коррекции волевых качеств.

Перечень изучаемых элементов содержания: специфика диагностики, профилактики и коррекции характеристик силы воли (самоконтроля и свободы воли); специфика диагностики, профилактики и коррекции волевых качеств первого волевого акта (целеустремленности, инициативности, самостоятельности, выдержки); специфика диагностики, профилактики и коррекции волевых качеств второго и третьего волевых актов (решительности, смелости); специфика диагностики, профилактики и коррекции волевых качеств исполнительного волевого акта (энергичности, настойчивости, организованности, дисциплинированности, самоконтроля).

Вопросы для самоподготовки:

- 1) выдержка: особенности диагностики, профилактики и коррекции

- 2) дисциплинированность: особенности диагностики, профилактики и коррекции
- 3) инициативность: особенности диагностики, профилактики и коррекции
- 4) настойчивость: особенности диагностики, профилактики и коррекции
- 5) организованность: особенности диагностики, профилактики и коррекции
- 6) решительность: особенности диагностики, профилактики и коррекции
- 7) самоконтроль: особенности диагностики, профилактики и коррекции
- 8) самостоятельность: особенности диагностики, профилактики и коррекции
- 9) свобода воли: особенности диагностики, профилактики и коррекции
- 10) смелость: особенности диагностики, профилактики и коррекции
- 11) целеустремленность: особенности диагностики, профилактики и коррекции
- 12) энергичность: особенности диагностики, профилактики и коррекции

РАЗДЕЛ 4.

СПЕЦИФИКА ДИАГНОСТИКИ, ПРОФИЛАКТИКИ И КОРРЕКЦИИ ИНДИВИДУАЛЬНО-ПСИХОЛОГИЧЕСКИХ ОСОБЕННОСТЕЙ ЛИЧНОСТИ.

Цели: определить специфику диагностики темперамента; определить специфику диагностики, профилактики и коррекции характера; определить специфику диагностики, профилактики и коррекции способностей; определить специфику диагностики, профилактики и коррекции мотивационно-потребностной сферы; определить специфику диагностики, профилактики и коррекции самооценки и уровня притязаний.

Перечень изучаемых элементов содержания: специфика диагностики темперамента; специфика диагностики, профилактики и коррекции характера; специфика диагностики, профилактики и коррекции способностей; специфика диагностики, профилактики и коррекции мотивационно-потребностной сферы; специфика диагностики, профилактики и коррекции самооценки и уровня притязаний.

Тема 4.1.

Специфика диагностики и профилактики темперамента.

Цель – определить специфику диагностики темперамента.

Перечень изучаемых элементов содержания: специфика диагностики и профилактики типов темперамента (холерика, сангвиника, флегматика, меланхолика); специфика диагностики и профилактики характеристик темперамента (интроверсии, экстраверсии); специфика диагностики и профилактики свойств нервной системы (силы, уравновешенности и подвижности процессов возбуждения и торможения); специфика диагностики и профилактики типов высшей нервной деятельности (слабого неуравновешенного, слабого уравновешенного, сильного неуравновешенного, сильного уравновешенного).

Вопросы для самоподготовки:

- 1) интроверсия: особенности диагностики и профилактики
- 2) меланхолик: особенности диагностики и профилактики
- 3) сангвиник: особенности диагностики и профилактики
- 4) сила, уравновешенность и подвижность процессов возбуждения и торможения: особенности диагностики и профилактики
- 5) сильный неуравновешенный тип высшей нервной деятельности: особенности диагностики и профилактики
- 6) сильный уравновешенный тип высшей нервной деятельности: особенности диагностики и профилактики
- 7) слабый неуравновешенный тип высшей нервной деятельности: особенности диагностики и профилактики
- 8) слабый уравновешенный тип высшей нервной деятельности: особенности диагностики и профилактики
- 9) флегматик: особенности диагностики и профилактики

- 10) холерик: особенности диагностики и профилактики
- 11) экстраверсия: особенности диагностики и профилактики

Тема 4.2.

Специфика диагностики, профилактики и коррекции характера и способностей.

Цели: определить специфику диагностики, профилактики и коррекции характера; определить специфику диагностики, профилактики и коррекции способностей.

Перечень изучаемых элементов содержания:

специфика диагностики, профилактики и коррекции черт характера (отношения к другим людям, отношения к труду, к своему делу, отношения к самому себе, отношения к вещам); специфика диагностики, профилактики и коррекции видов акцентуаций характера (циклоидного, гипертимного, лабильного, астенического, сензитивного, психастенического, шизоидного, эпилептоидного, застревающего (паранойяльного), демонстративного, дистимного, неустойчивого, конформного);

специфика диагностики, профилактики и коррекции видов способностей (общих, специальных); специфика диагностики, профилактики и коррекции видов способностей (умственных, учебных, математических, конструктивно-технических, музыкальных, литературных, художественных, физических, коммуникативных, организаторских); специфика диагностики, профилактики и коррекции характеристик общих способностей (интеллекта, креативности, поисковой активности); специфика диагностики и профилактики стадий способностей (задатков, способностей, таланта, гениальности); специфика диагностики, профилактики и коррекции видов способностей (репродуктивного, реконструктивного, творческого).

Вопросы для самоподготовки:

- 1) астенический вид акцентуаций характера: особенности диагностики, профилактики и коррекции
- 2) гипертимный вид акцентуаций характера: особенности диагностики, профилактики и коррекции
- 3) демонстративный вид акцентуаций характера: особенности диагностики, профилактики и коррекции
- 4) дистимный вид акцентуаций характера: особенности диагностики, профилактики и коррекции
- 5) застревающий (паранойяльный) вид акцентуаций характера: особенности диагностики, профилактики и коррекции
- 6) конформный вид акцентуаций характера: особенности диагностики, профилактики и коррекции
- 7) лабильный вид акцентуаций характера: особенности диагностики, профилактики и коррекции
- 8) неустойчивый вид акцентуаций характера: особенности диагностики, профилактики и коррекции
- 9) отношение к вещам: особенности диагностики, профилактики и коррекции
- 10) отношение к другим людям: особенности диагностики, профилактики и коррекции
- 11) отношение к самому себе: особенности диагностики, профилактики и коррекции
- 12) отношение к труду, к своему делу: особенности диагностики, профилактики и коррекции
- 13) психастенический вид акцентуаций характера: особенности диагностики, профилактики и коррекции
- 14) сензитивный вид акцентуаций характера: особенности диагностики, профилактики и коррекции

- 15) циклоидный вид акцентуаций характера: особенности диагностики, профилактики и коррекции
- 16) шизоидный вид акцентуаций характера: особенности диагностики, профилактики и коррекции
- 17) эпилептоидный вид акцентуаций характера: особенности диагностики, профилактики и коррекции
- 18) гениальность: особенности диагностики и профилактики
- 19) задатки: особенности диагностики и профилактики
- 20) интеллект: особенности диагностики, профилактики и коррекции
- 21) коммуникативные способности: особенности диагностики, профилактики и коррекции
- 22) конструктивно-технические способности: особенности диагностики, профилактики и коррекции
- 23) креативность: особенности диагностики, профилактики и коррекции
- 24) литературные способности: особенности диагностики, профилактики и коррекции
- 25) математические способности: особенности диагностики, профилактики и коррекции
- 26) музыкальные способности: особенности диагностики, профилактики и коррекции
- 27) общие способности: особенности диагностики, профилактики и коррекции
- 28) организаторские способности: особенности диагностики, профилактики и коррекции
- 29) поисковая активность: особенности диагностики, профилактики и коррекции
- 30) реконструктивные способности: особенности диагностики, профилактики и коррекции
- 31) репродуктивные способности: особенности диагностики, профилактики и коррекции
- 32) специальные способности: особенности диагностики, профилактики и коррекции
- 33) талант: особенности диагностики и профилактики
- 34) творческие способности: особенности диагностики, профилактики и коррекции
- 35) умственные способности: особенности диагностики, профилактики и коррекции
- 36) учебные способности: особенности диагностики, профилактики и коррекции
- 37) физические способности: особенности диагностики, профилактики и коррекции
- 38) художественные способности: особенности диагностики, профилактики и коррекции

Тема 4.3.

Специфика диагностики, профилактики и коррекции мотивационно-потребностной сферы.

Цель – определить специфику диагностики, профилактики и коррекции мотивационно-потребностной сферы.

Перечень изучаемых элементов содержания: специфика диагностики, профилактики и коррекции видов мотивации (внешней, внутренней, положительной, отрицательной, устойчивой, неустойчивой, мотивации к успеху, мотивации избегания неудач); специфика диагностики, профилактики и коррекции видов мотивации (индивидуальной, групповой, познавательной); специфика диагностики, профилактики и коррекции видов потребностей (физиологических, потребности в безопасности,

потребности в принадлежности и любви, потребности в признании, потребности в самоактуализации); специфика диагностики, профилактики и коррекции видов потребностей по сферам деятельности (потребности труда, потребности познания, потребности общения, потребности отдыха); специфика диагностики, профилактики и коррекции видов потребностей по объекту потребностей (материальных, биологических, социальных, духовных, этических, эстетических); специфика диагностики, профилактики и коррекции видов потребностей по значимости (доминирующих, второстепенных, центральных, периферических); специфика диагностики, профилактики и коррекции видов потребностей по временной устойчивости (устойчивых, ситуативных); специфика диагностики, профилактики и коррекции видов потребностей по функциональной роли (естественных, обусловленных культурой); специфика диагностики, профилактики и коррекции видов потребностей по субъекту потребностей (групповых, индивидуальных, коллективных, общественных); специфика диагностики, профилактики и коррекции видов потребностей по происхождению (врожденных, простых приобретенных, сложных приобретенных).

Вопросы для самоподготовки:

- 1) биологические потребности: особенности диагностики, профилактики и коррекции
- 2) внешняя мотивация: особенности диагностики, профилактики и коррекции
- 3) внутренняя мотивация: особенности диагностики, профилактики и коррекции
- 4) врожденные потребности: особенности диагностики, профилактики и коррекции
- 5) второстепенные потребности: особенности диагностики, профилактики и коррекции
- 6) групповая мотивация: особенности диагностики, профилактики и коррекции
- 7) групповые потребности: особенности диагностики, профилактики и коррекции
- 8) доминирующие потребности: особенности диагностики, профилактики и коррекции
- 9) духовные потребности: особенности диагностики, профилактики и коррекции
- 10) естественные потребности: особенности диагностики, профилактики и коррекции
- 11) индивидуальная мотивация: особенности диагностики, профилактики и коррекции
- 12) индивидуальные потребности: особенности диагностики, профилактики и коррекции
- 13) коллективные потребности: особенности диагностики, профилактики и коррекции
- 14) материальные потребности: особенности диагностики, профилактики и коррекции
- 15) мотивации избегания неудач: особенности диагностики, профилактики и коррекции
- 16) мотивации успеха: особенности диагностики, профилактики и коррекции
- 17) неустойчивая мотивация: особенности диагностики, профилактики и коррекции
- 18) общественные потребности: особенности диагностики, профилактики и коррекции
- 19) отрицательная мотивация: особенности диагностики, профилактики и коррекции
- 20) периферические потребности: особенности диагностики, профилактики и коррекции
- 21) познавательная мотивация: особенности диагностики, профилактики и коррекции

- 22) положительная мотивация: особенности диагностики, профилактики и коррекции
- 23) потребности в безопасности: особенности диагностики, профилактики и коррекции
- 24) потребности в признании: особенности диагностики, профилактики и коррекции
- 25) потребности в принадлежности и любви: особенности диагностики, профилактики и коррекции
- 26) потребности в самоактуализации: особенности диагностики, профилактики и коррекции
- 27) потребности общения: особенности диагностики, профилактики и коррекции
- 28) потребности отдыха: особенности диагностики, профилактики и коррекции
- 29) потребности познания: особенности диагностики, профилактики и коррекции
- 30) потребности труда: особенности диагностики, профилактики и коррекции
- 31) потребности, обусловленные культурой: особенности диагностики, профилактики и коррекции
- 32) простые приобретенные потребности: особенности диагностики, профилактики и коррекции
- 33) ситуативные потребности: особенности диагностики, профилактики и коррекции
- 34) сложные приобретенные потребности: особенности диагностики, профилактики и коррекции
- 35) социальные потребности: особенности диагностики, профилактики и коррекции
- 36) устойчивая мотивация: особенности диагностики, профилактики и коррекции
- 37) устойчивые потребности: особенности диагностики, профилактики и коррекции
- 38) физиологические потребности: особенности диагностики, профилактики и коррекции
- 39) центральные потребности: особенности диагностики, профилактики и коррекции
- 40) эстетические потребности: особенности диагностики, профилактики и коррекции
- 41) этические потребности: особенности диагностики, профилактики и коррекции

Тема 4.4.

Специфика диагностики, профилактики и коррекции самооценки и уровня притязаний.

Цель – определить специфику диагностики, профилактики и коррекции самооценки и уровня притязаний.

Перечень изучаемых элементов содержания: специфика диагностики, профилактики и коррекции видов самооценки (адекватной, неадекватной); специфика диагностики, профилактики и коррекции видов самооценки (заниженной, нормальной, завышенной); специфика диагностики, профилактики и коррекции самоуважения, самоуверенности, уверенности в себе, перфекционизма).

Вопросы для самоподготовки:

- 1) адекватная самооценка: особенности диагностики, профилактики и коррекции
- 2) завышенная самооценка: особенности диагностики, профилактики и коррекции
- 3) заниженная самооценка: особенности диагностики, профилактики и коррекции
- 4) неадекватная самооценка: особенности диагностики, профилактики и коррекции

- 5) нормальная самооценка: особенности диагностики, профилактики и коррекции
- 6) перфекционизм: особенности диагностики, профилактики и коррекции
- 7) самоуважение: особенности диагностики, профилактики и коррекции
- 8) самоуверенность: особенности диагностики, профилактики и коррекции
- 9) уверенности в себе: особенности диагностики, профилактики и коррекции

ПРАКТИЧЕСКОЕ ЗАДАНИЕ К РАЗДЕЛУ 1. МЕТОДЫ ПСИХОЛОГИИ И ИХ КЛАССИФИКАЦИИ

При изучении дисциплины «**Общий психологический практикум (Профессиональный модуль)**» предусмотрено выполнение практического задания.

Практическое задание выполняется в форме реферата.

Реферат – это обзор точек зрения различных авторов по рассматриваемой теме (проблеме).

При подготовке реферата следует придерживаться следующей структуры:

1. Оглавление

2. Введение. Во введении дать обоснование выбора темы, раскрыть проблематику выбранной темы (объем 1-2 с).

3. Основная часть. Привести и аргументировать основные тезисы каждого произведения. Провести их сопоставление. Высказать собственную точку зрения и обосновать ее (объем 5-7 с).

4. Заключение. Сделать общие выводы по проблеме, заявленной в реферате (объем 1-2 с).

5. Список реферируемой литературы. Привести исходные данные реферируемых произведений (автор(ы), название, где опубликован, в каком году).

Перечень тем рефератов по дисциплине «Общий психологический практикум (Профессиональный модуль)»:

- 1) биографические методы – анализ фактов, дат, событий;
- 2) двенадцать групп объективных тестов (Р.Б. Кэттелл, В.Ф. Варбуртон);
- 3) игры, в которых наиболее полно проявляются люди
- 4) интерпретационные методы
- 5) классификация методов на основании особенностей самого объекта изучения
- 6) классификация методов по основанию действий с объектами (изучение объекта)
- 7) классификация методов по основанию уровня научного познания (теоретического или эмпирического)
- 8) классификация методов по цели и продолжительности исследования
- 9) конкретные методы, используемые психологией
- 10) метод
- 11) методика исследования
- 12) методы науки
- 13) методы научных исследований
- 14) методы психологического изучения
- 15) мнения
- 16) моделирование – математическое, кибернетическое
- 17) обработка данных
- 18) наблюдательные методы – наблюдение и самонаблюдение
- 19) общие требования к конкретным методам
- 20) опросники
- 21) организационные методы
- 22) праксиметрические методы – приемы анализа процессов и продуктов деятельности

- 23) проективные тесты
- 24) психодиагностические методы – стандартизированные и прожективные, анкеты, социометрия, интервью, беседа
- 25) ситуационные тесты
- 26) случайные наблюдения
- 27) тесты на восприятие
- 28) тесты способностей
- 29) тесты умений и навыков
- 30) три принципиально разных источника получения информации
- 31) физиологические тесты
- 32) физические тесты
- 33) четыре группы методов исследования (по Б.Г. Ананьеву)
- 34) экспериментальные методы – лабораторный, полевой, естественный, формирующий (психолого-педагогический)
- 35) эмпирические методы
- 36) эмпирические методы (по Б.Г. Ананьеву)
- 37) эстетические тесты

Общий объем реферата составляет 10-12 с. Формата А4, включая титульный лист, размер шрифта 14 Пт, интервал – 1,5, шрифт Times New Roman.

Основными критериями оценки реферата являются:

- оригинальность текста (не ниже 75%);
- степень отражения реферируемого текста;
- наличие обобщения и собственных выводов в заключении;
- качество оформления реферата.

Максимальный балл, получаемый за выполнение всех практических заданий по дисциплине – 35 баллов.

Педагогический работник оценивает реферат по столбальной шкале оценок:

Сумма баллов	Оценка
85-100	Отлично/зачтено
75-84	Хорошо/зачтено
65-74	Удовлетворительно/зачтено
1-64	Неудовлетворительно/незачтено
0	Не аттестован

В дальнейшем данные оценки автоматически переводятся в баллы для учета практических заданий.

ПРАКТИЧЕСКОЕ ЗАДАНИЕ К РАЗДЕЛУ 2. СПЕЦИФИКА ДИАГНОСТИКИ, ПРОФИЛАКТИКИ И КОРРЕКЦИИ ПСИХИЧЕСКИХ ПОЗНАВАТЕЛЬНЫХ ПРОЦЕССОВ

При изучении дисциплины «**Общий психологический практикум (Профессиональный модуль)**» предусмотрено выполнение практического задания.

Практическое задание выполняется в форме реферата.

Реферат – это обзор точек зрения различных авторов по рассматриваемой теме (проблеме).

При подготовке реферата следует придерживаться следующей структуры:

1. Оглавление

2. Введение. Во введении дать обоснование выбора темы, раскрыть проблематику выбранной темы (объем 1-2 с).

3. Основная часть. Привести и аргументировать основные тезисы каждого произведения. Провести их сопоставление. Высказать собственную точку зрения и обосновать ее (объем 5-7 с).

4. Заключение. Сделать общие выводы по проблеме, заявленной в реферате (объем 1-2 с).

5. Список реферируемой литературы. Привести исходные данные реферируемых произведений (автор(ы), название, где опубликован, в каком году).

Перечень тем рефератов по дисциплине «Общий психологический практикум (Профессиональный модуль)»:

- 1) апперцептивность восприятия: особенности диагностики, профилактики и коррекции
- 2) бдительность: особенности диагностики, профилактики и коррекции
- 3) болевая память: особенности диагностики, профилактики и коррекции
- 4) вкусовая память: особенности диагностики, профилактики и коррекции
- 5) вкусовые ощущения: особенности диагностики, профилактики и коррекции
- 6) вкусовые представления: особенности диагностики, профилактики и коррекции
- 7) внешнее – сенсорно-перцептивное внимание: особенности диагностики, профилактики и коррекции
- 8) внутреннее – интеллектуальное внимание: особенности диагностики, профилактики и коррекции
- 9) воспроизведение: особенности диагностики, профилактики и коррекции
- 10) вторичная память: особенности диагностики, профилактики и коррекции
- 11) длительность ощущений: особенности диагностики, профилактики и коррекции
- 12) долговременная память: особенности диагностики, профилактики и коррекции
- 13) долговременное хранилище: особенности диагностики, профилактики и коррекции
- 14) единичные представления: особенности диагностики, профилактики и коррекции
- 15) забывание: особенности диагностики, профилактики и коррекции
- 16) запоминание: особенности диагностики, профилактики и коррекции
- 17) звуковая память: особенности диагностики, профилактики и коррекции
- 18) зрительная память: особенности диагностики, профилактики и коррекции
- 19) зрительные ощущения: особенности диагностики, профилактики и коррекции
- 20) зрительные представления: особенности диагностики, профилактики и коррекции
- 21) идентификация восприятия: особенности диагностики, профилактики и коррекции
- 22) избирательное внимание: особенности диагностики, профилактики и коррекции
- 23) избирательность восприятия: особенности диагностики, профилактики и коррекции
- 24) интенсивность внимания: особенности диагностики, профилактики и коррекции
- 25) интенсивность ощущений: особенности диагностики, профилактики и коррекции
- 26) интероцептивные ощущения: особенности диагностики, профилактики и коррекции
- 27) константность восприятия: особенности диагностики, профилактики и коррекции
- 28) концентрация внимания: особенности диагностики, профилактики и коррекции
- 29) кратковременная память: особенности диагностики, профилактики и коррекции
- 30) кратковременное хранилище: особенности диагностики, профилактики и коррекции
- 31) локализация ощущений: особенности диагностики, профилактики и коррекции

- 32) модальность ощущений: особенности диагностики, профилактики и коррекции
- 33) моторная память: особенности диагностики, профилактики и коррекции
- 34) моторное внимание: особенности диагностики, профилактики и коррекции
- 35) наглядность представлений: особенности диагностики, профилактики и коррекции
- 36) направленность внимания: особенности диагностики, профилактики и коррекции
- 37) неопосредованная память: особенности диагностики, профилактики и коррекции
- 38) произвольная память: особенности диагностики, профилактики и коррекции
- 39) произвольное внимание: особенности диагностики, профилактики и коррекции
- 40) произвольные представления: особенности диагностики, профилактики и коррекции
- 41) неустойчивость представлений: особенности диагностики, профилактики и коррекции
- 42) обнаружение восприятия: особенности диагностики, профилактики и коррекции
- 43) обнаружение сигнала: особенности диагностики, профилактики и коррекции
- 44) обобщенность представлений: особенности диагностики, профилактики и коррекции
- 45) обонятельная память: особенности диагностики, профилактики и коррекции
- 46) обонятельные ощущения: особенности диагностики, профилактики и коррекции
- 47) обонятельные представления: особенности диагностики, профилактики и коррекции
- 48) образная память: особенности диагностики, профилактики и коррекции
- 49) образная память: особенности диагностики, профилактики и коррекции
- 50) общие представления: особенности диагностики, профилактики и коррекции
- 51) объем внимания: особенности диагностики, профилактики и коррекции
- 52) объем памяти: особенности диагностики, профилактики и коррекции
- 53) оперативная память: особенности диагностики, профилактики и коррекции
- 54) опознание восприятия: особенности диагностики, профилактики и коррекции
- 55) опосредованная память: особенности диагностики, профилактики и коррекции
- 56) осмысленность восприятия: особенности диагностики, профилактики и коррекции
- 57) осязательные ощущения: особенности диагностики, профилактики и коррекции
- 58) первичная память: особенности диагностики, профилактики и коррекции
- 59) переключаемость внимания: особенности диагностики, профилактики и коррекции
- 60) поиск объекта: особенности диагностики, профилактики и коррекции
- 61) слепопроизвольное внимание: особенности диагностики, профилактики и коррекции
- 62) предметность восприятия: особенности диагностики, профилактики и коррекции
- 63) представления на основе воображения: особенности диагностики, профилактики и коррекции
- 64) представления на основе восприятия: особенности диагностики, профилактики и коррекции
- 65) представления на основе мышления: особенности диагностики, профилактики и коррекции
- 66) произвольная память: особенности диагностики, профилактики и коррекции
- 67) произвольное внимание: особенности диагностики, профилактики и коррекции

- 68) произвольные представления: особенности диагностики, профилактики и коррекции
- 69) промежуточная память: особенности диагностики, профилактики и коррекции
- 70) проприоцептивные ощущения: особенности диагностики, профилактики и коррекции
- 71) протопатическая чувствительность: особенности диагностики, профилактики и коррекции
- 72) процедурная память: особенности диагностики, профилактики и коррекции
- 73) различие восприятия: особенности диагностики, профилактики и коррекции
- 74) распределенное внимание: особенности диагностики, профилактики и коррекции
- 75) рассеянность: особенности диагностики, профилактики и коррекции
- 76) семантическая память: особенности диагностики, профилактики и коррекции
- 77) сенсорное хранилище: особенности диагностики, профилактики и коррекции
- 78) скорость процессов воспроизведения: особенности диагностики, профилактики и коррекции
- 79) скорость процессов забывания: особенности диагностики, профилактики и коррекции
- 80) скорость процессов запоминания: особенности диагностики, профилактики и коррекции
- 81) словесно-логическая память: особенности диагностики, профилактики и коррекции
- 82) слуховые ощущения: особенности диагностики, профилактики и коррекции
- 83) слуховые представления: особенности диагностики, профилактики и коррекции
- 84) сосредоточенность внимания: особенности диагностики, профилактики и коррекции
- 85) структурированность восприятия: особенности диагностики, профилактики и коррекции
- 86) схематизированные представления: особенности диагностики, профилактики и коррекции
- 87) тактильные представления: особенности диагностики, профилактики и коррекции
- 88) температурные представления: особенности диагностики, профилактики и коррекции
- 89) точность памяти: особенности диагностики, профилактики и коррекции
- 90) узнавание: особенности диагностики, профилактики и коррекции
- 91) устойчивость внимания: особенности диагностики, профилактики и коррекции
- 92) фрагментарность представлений: особенности диагностики, профилактики и коррекции
- 93) хранение: особенности диагностики, профилактики и коррекции
- 94) экстероцептивные ощущения: особенности диагностики, профилактики и коррекции
- 95) эмоциональная память: особенности диагностики, профилактики и коррекции
- 96) эпизодическая память: особенности диагностики, профилактики и коррекции
- 97) эпикритическая чувствительность: особенности диагностики, профилактики и коррекции

Общий объем реферата составляет 10-12 с. Формата А4, включая титульный лист, размер шрифта 14 Пт, интервал – 1,5, шрифт Times New Roman.

Основными критериями оценки реферата являются:

- оригинальность текста (не ниже 75%);
- степень отражения реферируемого текста;
- наличие обобщения и собственных выводов в заключении;

- качество оформления реферата.

Максимальный балл, получаемый за выполнение всех практических заданий по дисциплине – 35 баллов.

Педагогический работник оценивает реферат по столбальной шкале оценок:

Сумма баллов	Оценка
85-100	Отлично/зачтено
75-84	Хорошо/зачтено
65-74	Удовлетворительно/зачтено
1-64	Неудовлетворительно/незачтено
0	Не аттестован

В дальнейшем данные оценки автоматически переводятся в баллы для учета практических заданий.

ПРАКТИЧЕСКОЕ ЗАДАНИЕ К РАЗДЕЛУ 3. СПЕЦИФИКА ДИАГНОСТИКИ, ПРОФИЛАКТИКИ И КОРРЕКЦИИ ВЫСШИХ ПСИХИЧЕСКИХ И ЭМОЦИОНАЛЬНО-ВОЛЕВЫХ ПРОЦЕССОВ

При изучении дисциплины «**Общий психологический практикум (Профессиональный модуль)**» предусмотрено выполнение практического задания.

Практическое задание выполняется в форме реферата.

Реферат – это обзор точек зрения различных авторов по рассматриваемой теме (проблеме).

При подготовке реферата следует придерживаться следующей структуры:

1. Оглавление

2. Введение. Во введении дать обоснование выбора темы, раскрыть проблематику выбранной темы (объем 1-2 с).

3. Основная часть. Привести и аргументировать основные тезисы каждого произведения. Провести их сопоставление. Высказать собственную точку зрения и обосновать ее (объем 5-7 с).

4. Заключение. Сделать общие выводы по проблеме, заявленной в реферате (объем 1-2 с).

5. Список реферируемой литературы. Привести исходные данные реферируемых произведений (автор(ы), название, где опубликован, в каком году).

Перечень тем рефератов по дисциплине «Общий психологический практикум (Профессиональный модуль)»:

1) абстрактное воображение: особенности диагностики, профилактики и коррекции

2) абстрактно-логическое мышление: особенности диагностики, профилактики и коррекции

3) абстракция: особенности диагностики, профилактики и коррекции

4) агглютинация воображения: особенности диагностики, профилактики и коррекции

5) активное – произвольное: особенности диагностики, профилактики и коррекции

6) анализ: особенности диагностики, профилактики и коррекции

7) безразличие: особенности диагностики, профилактики и коррекции

8) блаженство: особенности диагностики, профилактики и коррекции

9) валентность чувств: особенности диагностики, профилактики и коррекции

10) валентность эмоций: особенности диагностики, профилактики и коррекции

11) внешняя речь: особенности диагностики, профилактики и коррекции

12) внутренняя речь: особенности диагностики, профилактики и коррекции

13) восторг: особенности диагностики, профилактики и коррекции

14) выдержка: особенности диагностики, профилактики и коррекции

- 15) выразительность речи: особенности диагностики, профилактики и коррекции
- 16) высшие чувства: особенности диагностики, профилактики и коррекции
- 17) гиперболизация воображения: особенности диагностики, профилактики и коррекции
- 18) гнев: особенности диагностики, профилактики и коррекции
- 19) горе: особенности диагностики, профилактики и коррекции
- 20) дедукция: особенности диагностики, профилактики и коррекции
- 21) действенность речи: особенности диагностики, профилактики и коррекции
- 22) дисциплинированность: особенности диагностики, профилактики и коррекции
- 23) замещение воображения: особенности диагностики, профилактики и коррекции
- 24) злорадство: особенности диагностики, профилактики и коррекции
- 25) изумление: особенности диагностики, профилактики и коррекции
- 26) индукция: особенности диагностики, профилактики и коррекции
- 27) инициативность: особенности диагностики, профилактики и коррекции
- 28) интеллектуальные чувства: особенности диагностики, профилактики и коррекции
- 29) интенсивность чувств: особенности диагностики, профилактики и коррекции
- 30) интенсивность эмоций: особенности диагностики, профилактики и коррекции
- 31) классификация: особенности диагностики, профилактики и коррекции
- 32) компенсирование воображения: особенности диагностики, профилактики и коррекции
- 33) конкретизация: особенности диагностики, профилактики и коррекции
- 34) конкретное воображение: особенности диагностики, профилактики и коррекции
- 35) конкретно-предметное мышление: особенности диагностики, профилактики и коррекции
- 36) концентрирование воображения: особенности диагностики, профилактики и коррекции
- 37) любовь: особенности диагностики, профилактики и коррекции
- 38) любопытство: особенности диагностики, профилактики и коррекции
- 39) месть: особенности диагностики, профилактики и коррекции
- 40) миниатюризация воображения: особенности диагностики, профилактики и коррекции
- 41) наглядно-действенное мышление: особенности диагностики, профилактики и коррекции
- 42) наглядно-образное мышление: особенности диагностики, профилактики и коррекции
- 43) настойчивость: особенности диагностики, профилактики и коррекции
- 44) нежность: особенности диагностики, профилактики и коррекции
- 45) непреднамеренное воображение: особенности диагностики, профилактики и коррекции
- 46) низшие чувства: особенности диагностики, профилактики и коррекции
- 47) нравственные или моральные чувства: особенности диагностики, профилактики и коррекции
- 48) обобщение отражения действительности: особенности диагностики, профилактики и коррекции
- 49) обобщение: особенности диагностики, профилактики и коррекции
- 50) опосредованное познание объективной реальности: особенности диагностики, профилактики и коррекции
- 51) организованность: особенности диагностики, профилактики и коррекции
- 52) отчаяние: особенности диагностики, профилактики и коррекции
- 53) пассивное – произвольное воображение: особенности диагностики, профилактики и коррекции

- 54) перенос воображения: особенности диагностики, профилактики и коррекции
- 55) перестановка воображения: особенности диагностики, профилактики и коррекции
- 56) письменная речь: особенности диагностики, профилактики и коррекции
- 57) понятность речи: особенности диагностики, профилактики и коррекции
- 58) преднамеренное воображение: особенности диагностики, профилактики и коррекции
- 59) придание сходства воображения: особенности диагностики, профилактики и коррекции
- 60) продуктивное воображение: особенности диагностики, профилактики и коррекции
- 61) противопоставление воображения: особенности диагностики, профилактики и коррекции
- 62) радость: особенности диагностики, профилактики и коррекции
- 63) расчленение и элиминация воображения: особенности диагностики, профилактики и коррекции
- 64) регенерация воображения: особенности диагностики, профилактики и коррекции
- 65) реинтеграция воображения: особенности диагностики, профилактики и коррекции
- 66) репродуктивное воображение: особенности диагностики, профилактики и коррекции
- 67) решительность: особенности диагностики, профилактики и коррекции
- 68) самоконтроль: особенности диагностики, профилактики и коррекции
- 69) самостоятельность: особенности диагностики, профилактики и коррекции
- 70) свобода воли: особенности диагностики, профилактики и коррекции
- 71) симпатия: особенности диагностики, профилактики и коррекции
- 72) синтез: особенности диагностики, профилактики и коррекции
- 73) смелость: особенности диагностики, профилактики и коррекции
- 74) содержательность речи: особенности диагностики, профилактики и коррекции
- 75) сравнение: особенности диагностики, профилактики и коррекции
- 76) стеничность чувств: особенности диагностики, профилактики и коррекции
- 77) стеничность эмоций: особенности диагностики, профилактики и коррекции
- 78) страх: особенности диагностики, профилактики и коррекции
- 79) схематизация воображения: особенности диагностики, профилактики и коррекции
- 80) типизация воображения: особенности диагностики, профилактики и коррекции
- 81) тоска: особенности диагностики, профилактики и коррекции
- 82) трансформация воображения: особенности диагностики, профилактики и коррекции
- 83) тревога: особенности диагностики, профилактики и коррекции
- 84) уверенность: особенности диагностики, профилактики и коррекции
- 85) удовольствие: особенности диагностики, профилактики и коррекции
- 86) устная речь: особенности диагностики, профилактики и коррекции
- 87) целеустремленность: особенности диагностики, профилактики и коррекции
- 88) энергичность: особенности диагностики, профилактики и коррекции
- 89) эстетические чувства: особенности диагностики, профилактики и коррекции
- Общий объем реферата составляет 10-12 с. Формата А4, включая титульный лист, размер шрифта 14 Пт, интервал – 1,5, шрифт Times New Roman.

Основными критериями оценки реферата являются:

- оригинальность текста (не ниже 75%);
- степень отражения реферируемого текста;
- наличие обобщения и собственных выводов в заключении;

- качество оформления реферата.

Максимальный балл, получаемый за выполнение всех практических заданий по дисциплине – 35 баллов.

Педагогический работник оценивает реферат по столбальной шкале оценок:

Сумма баллов	Оценка
85-100	Отлично/зачтено
75-84	Хорошо/зачтено
65-74	Удовлетворительно/зачтено
1-64	Неудовлетворительно/незачтено
0	Не аттестован

В дальнейшем данные оценки автоматически переводятся в баллы для учета практических заданий.

ПРАКТИЧЕСКОЕ ЗАДАНИЕ К РАЗДЕЛУ 4. СПЕЦИФИКА ДИАГНОСТИКИ, ПРОФИЛАКТИКИ И КОРРЕКЦИИ ИНДИВИДУАЛЬНО-ПСИХОЛОГИЧЕСКИХ ОСОБЕННОСТЕЙ ЛИЧНОСТИ

При изучении дисциплины «**Общий психологический практикум (Профессиональный модуль)**» предусмотрено выполнение практического задания.

Практическое задание выполняется в форме реферата.

Реферат – это обзор точек зрения различных авторов по рассматриваемой теме (проблеме).

При подготовке реферата следует придерживаться следующей структуры:

1. Оглавление

2. Введение. Во введении дать обоснование выбора темы, раскрыть проблематику выбранной темы (объем 1-2 с).

3. Основная часть. Привести и аргументировать основные тезисы каждого произведения. Провести их сопоставление. Высказать собственную точку зрения и обосновать ее (объем 5-7 с).

4. Заключение. Сделать общие выводы по проблеме, заявленной в реферате (объем 1-2 с).

5. Список реферируемой литературы. Привести исходные данные реферируемых произведений (автор(ы), название, где опубликован, в каком году).

Перечень тем рефератов по дисциплине «Общий психологический практикум (Профессиональный модуль)»:

- 1) адекватная самооценка: особенности диагностики, профилактики и коррекции
- 2) астенический вид акцентуаций характера: особенности диагностики, профилактики и коррекции
- 3) биологические потребности: особенности диагностики, профилактики и коррекции
- 4) внешняя мотивация: особенности диагностики, профилактики и коррекции
- 5) внутренняя мотивация: особенности диагностики, профилактики и коррекции
- 6) врожденные потребности: особенности диагностики, профилактики и коррекции
- 7) второстепенные потребности: особенности диагностики, профилактики и коррекции
- 8) гениальность: особенности диагностики и профилактики
- 9) гипертимный вид акцентуаций характера: особенности диагностики, профилактики и коррекции
- 10) групповая мотивация: особенности диагностики, профилактики и коррекции
- 11) групповые потребности: особенности диагностики, профилактики и коррекции
- 12) демонстративный вид акцентуаций характера: особенности диагностики, профилактики и коррекции

- 13) дистимный вид акцентуаций характера: особенности диагностики, профилактики и коррекции
- 14) доминирующие потребности: особенности диагностики, профилактики и коррекции
- 15) духовные потребности: особенности диагностики, профилактики и коррекции
- 16) естественные потребности: особенности диагностики, профилактики и коррекции
- 17) завышенная самооценка: особенности диагностики, профилактики и коррекции
- 18) задатки: особенности диагностики и профилактики
- 19) заниженная самооценка: особенности диагностики, профилактики и коррекции
- 20) застревающий (паранойяльный) вид акцентуаций характера: особенности диагностики, профилактики и коррекции
- 21) индивидуальная мотивация: особенности диагностики, профилактики и коррекции
- 22) индивидуальные потребности: особенности диагностики, профилактики и коррекции
- 23) интеллект: особенности диагностики, профилактики и коррекции
- 24) интроверсия: особенности диагностики и профилактики
- 25) коллективные потребности: особенности диагностики, профилактики и коррекции
- 26) коммуникативные способности: особенности диагностики, профилактики и коррекции
- 27) конструктивно-технические способности: особенности диагностики, профилактики и коррекции
- 28) конформный вид акцентуаций характера: особенности диагностики, профилактики и коррекции
- 29) креативность: особенности диагностики, профилактики и коррекции
- 30) лабильный вид акцентуаций характера: особенности диагностики, профилактики и коррекции
- 31) литературные способности: особенности диагностики, профилактики и коррекции
- 32) математические способности: особенности диагностики, профилактики и коррекции
- 33) материальные потребности: особенности диагностики, профилактики и коррекции
- 34) меланхолик: особенности диагностики и профилактики
- 35) мотивации избегания неудач: особенности диагностики, профилактики и коррекции
- 36) мотивации успеха: особенности диагностики, профилактики и коррекции
- 37) музыкальные способности: особенности диагностики, профилактики и коррекции
- 38) неадекватная самооценка: особенности диагностики, профилактики и коррекции
- 39) неустойчивая мотивация: особенности диагностики, профилактики и коррекции
- 40) неустойчивый вид акцентуаций характера: особенности диагностики, профилактики и коррекции
- 41) нормальная самооценка: особенности диагностики, профилактики и коррекции
- 42) общественные потребности: особенности диагностики, профилактики и коррекции
- 43) общие способности: особенности диагностики, профилактики и коррекции
- 44) организаторские способности: особенности диагностики, профилактики и коррекции

- 45) отношение к вещам: особенности диагностики, профилактики и коррекции
- 46) отношение к другим людям: особенности диагностики, профилактики и коррекции
- 47) отношение к самому себе: особенности диагностики, профилактики и коррекции
- 48) отношение к труду, к своему делу: особенности диагностики, профилактики и коррекции
- 49) отрицательная мотивация: особенности диагностики, профилактики и коррекции
- 50) периферические потребности: особенности диагностики, профилактики и коррекции
- 51) перфекционизм: особенности диагностики, профилактики и коррекции
- 52) познавательная мотивация: особенности диагностики, профилактики и коррекции
- 53) поисковая активность: особенности диагностики, профилактики и коррекции
- 54) положительная мотивация: особенности диагностики, профилактики и коррекции
- 55) потребности в безопасности: особенности диагностики, профилактики и коррекции
- 56) потребности в признании: особенности диагностики, профилактики и коррекции
- 57) потребности в принадлежности и любви: особенности диагностики, профилактики и коррекции
- 58) потребности в самоактуализации: особенности диагностики, профилактики и коррекции
- 59) потребности общения: особенности диагностики, профилактики и коррекции
- 60) потребности отдыха: особенности диагностики, профилактики и коррекции
- 61) потребности познания: особенности диагностики, профилактики и коррекции
- 62) потребности труда: особенности диагностики, профилактики и коррекции
- 63) потребности, обусловленные культурой: особенности диагностики, профилактики и коррекции
- 64) простые приобретенные потребности: особенности диагностики, профилактики и коррекции
- 65) психастенический вид акцентуаций характера: особенности диагностики, профилактики и коррекции
- 66) реконструктивные способности: особенности диагностики, профилактики и коррекции
- 67) репродуктивные способности: особенности диагностики, профилактики и коррекции
- 68) самоуважение: особенности диагностики, профилактики и коррекции
- 69) самоуверенность: особенности диагностики, профилактики и коррекции
- 70) сангвиник: особенности диагностики и профилактики
- 71) сензитивный вид акцентуаций характера: особенности диагностики, профилактики и коррекции
- 72) сила, уравновешенность и подвижность процессов возбуждения и торможения: особенности диагностики и профилактики
- 73) сильный неуравновешенный тип высшей нервной деятельности: особенности диагностики и профилактики
- 74) сильный уравновешенный тип высшей нервной деятельности: особенности диагностики и профилактики
- 75) ситуативные потребности: особенности диагностики, профилактики и коррекции

76) слабый неуравновешенный тип высшей нервной деятельности: особенности диагностики и профилактики

77) слабый уравновешенный тип высшей нервной деятельности: особенности диагностики и профилактики

78) сложные приобретенные потребности: особенности диагностики, профилактики и коррекции

79) социальные потребности: особенности диагностики, профилактики и коррекции

80) специальные способности: особенности диагностики, профилактики и коррекции

81) талант: особенности диагностики и профилактики

82) творческие способности: особенности диагностики, профилактики и коррекции

83) уверенности в себе: особенности диагностики, профилактики и коррекции

84) умственные способности: особенности диагностики, профилактики и коррекции

85) устойчивая мотивация: особенности диагностики, профилактики и коррекции

86) устойчивые потребности: особенности диагностики, профилактики и коррекции

87) учебные способности: особенности диагностики, профилактики и коррекции

88) физиологические потребности: особенности диагностики, профилактики и коррекции

89) физические способности: особенности диагностики, профилактики и коррекции

90) флегматик: особенности диагностики и профилактики

91) холерик: особенности диагностики и профилактики

92) художественные способности: особенности диагностики, профилактики и коррекции

93) центральные потребности: особенности диагностики, профилактики и коррекции

94) циклоидный вид акцентуаций характера: особенности диагностики, профилактики и коррекции

95) шизоидный вид акцентуаций характера: особенности диагностики, профилактики и коррекции

96) экстраверсия: особенности диагностики и профилактики

97) эпилептоидный вид акцентуаций характера: особенности диагностики, профилактики и коррекции

98) эстетические потребности: особенности диагностики, профилактики и коррекции

99) этические потребности: особенности диагностики, профилактики и коррекции

Общий объем реферата составляет 10-12 с. Формата А4, включая титульный лист, размер шрифта 14 Пт, интервал – 1,5, шрифт Times New Roman.

Основными критериями оценки реферата являются:

- оригинальность текста (не ниже 75%);
- степень отражения реферируемого текста;
- наличие обобщения и собственных выводов в заключении;
- качество оформления реферата.

Максимальный балл, получаемый за выполнение всех практических заданий по дисциплине – 35 баллов.

Педагогический работник оценивает реферат по стобальной шкале оценок:

Сумма баллов	Оценка
85-100	Отлично/зачтено
75-84	Хорошо/зачтено
65-74	Удовлетворительно/зачтено

1-64	Неудовлетворительно/незачтено
0	Не аттестован

В дальнейшем данные оценки автоматически переводятся в баллы для учета практических заданий.

РУБЕЖНЫЙ КОНТРОЛЬ К РАЗДЕЛУ 1. МЕТОДЫ ПСИХОЛОГИИ И ИХ КЛАССИФИКАЦИИ

При изучении дисциплины «**Общий психологический практикум (Профессиональный модуль)**» предусмотрено выполнение рубежного контроля.

Рубежный контроль выполняется в форме контрольной работы.

Контрольная работа – форма проверки и оценивания знаний студентов, состоящая из задач или определенного количества вопросов, либо совокупности вопросов и заданий.

Контрольные работы могут быть как аудиторными, так и домашними, экзаменационными и текущими.

Работы задают на дом чаще при заочной и дистанционной формах обучения.

Контрольная работа проводится на практическом занятии.

В контрольной работе 1 теоретический вопрос и 2 аналитических задания.

Теоретические вопросы:

- 1) биографические методы – анализ фактов, дат, событий;
- 2) двенадцать групп объективных тестов (Р.Б. Кэттелл, В.Ф. Варбуртон):
- 3) игры, в которых наиболее полно проявляются люди
- 4) интерпретационные методы
- 5) классификация методов на основании особенностей самого объекта изучения
- 6) классификация методов по основанию действий с объектами (изучение объекта)
- 7) классификация методов по основанию уровня научного познания (теоретического или эмпирического)
- 8) классификация методов по цели и продолжительности исследования
- 9) конкретные методы, используемые психологией
- 10) метод
- 11) методика исследования
- 12) методы науки
- 13) методы научных исследований
- 14) методы психологического изучения
- 15) мнения
- 16) моделирование – математическое, кибернетическое
- 17) обработка данных
- 18) обсервационные методы – наблюдение и самонаблюдение
- 19) общие требования к конкретным методам
- 20) опросники
- 21) организационные методы
- 22) праксиметрические методы – приемы анализа процессов и продуктов деятельности
- 23) проективные тесты
- 24) психодиагностические методы – стандартизированные и прожективные, анкеты, социометрия, интервью, беседа
- 25) ситуационные тесты
- 26) случайные наблюдения
- 27) тесты на восприятие
- 28) тесты способностей
- 29) тесты умений и навыков
- 30) три принципиально разных источника получения информации

- 31) физиологические тесты
- 32) физические тесты
- 33) четыре группы методов исследования (по Б.Г. Ананьеву)
- 34) экспериментальные методы – лабораторный, полевой, естественный, формирующий (психолого-педагогический)
- 35) эмпирические методы
- 36) эмпирические методы (по Б.Г. Ананьеву)
- 37) эстетические тесты

Аналитические задания:

- 1) биографические методы: специфика организации и применения
- 2) игры, в которых наиболее полно проявляются люди: специфика организации и применения
- 3) интерпретационные методы: специфика организации и применения
- 4) классификация методов на основании особенностей самого объекта изучения: специфика организации и применения
- 5) классификация методов по основанию действий с объектами (изучение объекта): специфика организации и применения
- 6) классификация методов по основанию уровня научного познания (теоретического или эмпирического): специфика организации и применения
- 7) конкретные методы, используемые психологией: специфика организации и применения
- 8) методика исследования: специфика организации и применения
- 9) методы по цели и продолжительности исследования: специфика организации и применения
- 10) методы психологического изучения: специфика организации и применения
- 11) моделирование – математическое, кибернетическое: специфика организации и применения
- 12) обработка данных: специфика организации и применения
- 13) наблюдательные методы – наблюдение и самонаблюдение: специфика организации и применения
- 14) объективные тесты: специфика организации и применения
- 15) опросники: специфика организации и применения
- 16) организационные методы: специфика организации и применения
- 17) праксиметрические методы – приемы анализа процессов и продуктов деятельности: специфика организации и применения
- 18) проективные тесты: специфика организации и применения
- 19) психодиагностические методы – стандартизированные и проективные, анкеты, социометрия, интервью, беседа: специфика организации и применения
- 20) ситуационные тесты: специфика организации и применения
- 21) случайные наблюдения: специфика организации и применения
- 22) тесты на восприятие: специфика организации и применения
- 23) тесты способностей: специфика организации и применения
- 24) тесты умений и навыков: специфика организации и применения
- 25) физиологические тесты: специфика организации и применения
- 26) физические тесты: специфика организации и применения
- 27) экспериментальные методы – лабораторный, полевой, естественный, формирующий (психолого-педагогический): специфика организации и применения
- 28) эмпирические методы: специфика организации и применения
- 29) эстетические тесты: специфика организации и применения

На выполнение контрольной работы отводится 40 минут.

Основными критериями оценки контрольной работы являются:

- оригинальность, краткость и простота изложения ответа;
- последовательность, логичность и аргументированность изложения ответа;

- наличие существенных деталей, конкретизирующих ответ.

Максимальный балл, получаемый за выполнение всех практических заданий по дисциплине – 30 баллов.

Педагогический работник оценивает контрольную работу по столбальной шкале оценок:

Сумма баллов	Оценка
85-100	Отлично/зачтено
75-84	Хорошо/зачтено
65-74	Удовлетворительно/зачтено
1-64	Неудовлетворительно/незачтено
0	Не аттестован

В дальнейшем данные оценки автоматически переводятся в баллы для учета рубежного контроля.

РУБЕЖНЫЙ КОНТРОЛЬ К РАЗДЕЛУ 2. СПЕЦИФИКА ДИАГНОСТИКИ, ПРОФИЛАКТИКИ И КОРРЕКЦИИ ПСИХИЧЕСКИХ ПОЗНАВАТЕЛЬНЫХ ПРОЦЕССОВ

При изучении дисциплины «**Общий психологический практикум (Профессиональный модуль)**» предусмотрено выполнение рубежного контроля.

Рубежный контроль выполняется в форме контрольной работы.

Контрольная работа – форма проверки и оценивания знаний студентов, состоящая из задач или определенного количества вопросов, либо совокупности вопросов и заданий.

Контрольные работы могут быть как аудиторными, так и домашними, экзаменационными и текущими.

Работы задают на дом чаще при заочной и дистанционной формах обучения.

Контрольная работа проводится на практическом занятии.

В контрольной работе 1 теоретический вопрос и 2 аналитических задания.

Теоретические вопросы:

- 1) апперцептивность восприятия: особенности диагностики, профилактики и коррекции
- 2) бдительность: особенности диагностики, профилактики и коррекции
- 3) болевая память: особенности диагностики, профилактики и коррекции
- 4) вкусовая память: особенности диагностики, профилактики и коррекции
- 5) вкусовые ощущения: особенности диагностики, профилактики и коррекции
- 6) вкусовые представления: особенности диагностики, профилактики и коррекции
- 7) внешнее – сенсорно-перцептивное внимание: особенности диагностики, профилактики и коррекции
- 8) внутреннее – интеллектуальное внимание: особенности диагностики, профилактики и коррекции
- 9) воспроизведение: особенности диагностики, профилактики и коррекции
- 10) вторичная память: особенности диагностики, профилактики и коррекции
- 11) длительность ощущений: особенности диагностики, профилактики и коррекции
- 12) долговременная память: особенности диагностики, профилактики и коррекции
- 13) долговременное хранилище: особенности диагностики, профилактики и коррекции
- 14) единичные представления: особенности диагностики, профилактики и коррекции
- 15) забывание: особенности диагностики, профилактики и коррекции
- 16) запоминание: особенности диагностики, профилактики и коррекции
- 17) звуковая память: особенности диагностики, профилактики и коррекции

- 18) зрительная память: особенности диагностики, профилактики и коррекции
- 19) зрительные ощущения: особенности диагностики, профилактики и коррекции
- 20) зрительные представления: особенности диагностики, профилактики и коррекции
- 21) идентификация восприятия: особенности диагностики, профилактики и коррекции
- 22) избирательное внимание: особенности диагностики, профилактики и коррекции
- 23) избирательность восприятия: особенности диагностики, профилактики и коррекции
- 24) интенсивность внимания: особенности диагностики, профилактики и коррекции
- 25) интенсивность ощущений: особенности диагностики, профилактики и коррекции
- 26) interoцептивные ощущения: особенности диагностики, профилактики и коррекции
- 27) константность восприятия: особенности диагностики, профилактики и коррекции
- 28) концентрация внимания: особенности диагностики, профилактики и коррекции
- 29) кратковременная память: особенности диагностики, профилактики и коррекции
- 30) кратковременное хранилище: особенности диагностики, профилактики и коррекции
- 31) локализация ощущений: особенности диагностики, профилактики и коррекции
- 32) модальность ощущений: особенности диагностики, профилактики и коррекции
- 33) моторная память: особенности диагностики, профилактики и коррекции
- 34) моторное внимание: особенности диагностики, профилактики и коррекции
- 35) наглядность представлений: особенности диагностики, профилактики и коррекции
- 36) направленность внимания: особенности диагностики, профилактики и коррекции
- 37) непосредственная память: особенности диагностики, профилактики и коррекции
- 38) произвольная память: особенности диагностики, профилактики и коррекции
- 39) произвольное внимание: особенности диагностики, профилактики и коррекции
- 40) произвольные представления: особенности диагностики, профилактики и коррекции
- 41) неустойчивость представлений: особенности диагностики, профилактики и коррекции
- 42) обнаружение восприятия: особенности диагностики, профилактики и коррекции
- 43) обнаружение сигнала: особенности диагностики, профилактики и коррекции
- 44) обобщенность представлений: особенности диагностики, профилактики и коррекции
- 45) обонятельная память: особенности диагностики, профилактики и коррекции
- 46) обонятельные ощущения: особенности диагностики, профилактики и коррекции
- 47) обонятельные представления: особенности диагностики, профилактики и коррекции
- 48) образная память: особенности диагностики, профилактики и коррекции
- 49) образная память: особенности диагностики, профилактики и коррекции
- 50) общие представления: особенности диагностики, профилактики и коррекции

- 51) объем внимания: особенности диагностики, профилактики и коррекции
- 52) объем памяти: особенности диагностики, профилактики и коррекции
- 53) оперативная память: особенности диагностики, профилактики и коррекции
- 54) опознание восприятия: особенности диагностики, профилактики и коррекции
- 55) опосредованная память: особенности диагностики, профилактики и коррекции
- 56) осмысленность восприятия: особенности диагностики, профилактики и коррекции
- 57) осязательные ощущения: особенности диагностики, профилактики и коррекции
- 58) первичная память: особенности диагностики, профилактики и коррекции
- 59) переключаемость внимания: особенности диагностики, профилактики и коррекции
- 60) поиск объекта: особенности диагностики, профилактики и коррекции
- 61) слепопроизвольное внимание: особенности диагностики, профилактики и коррекции
- 62) предметность восприятия: особенности диагностики, профилактики и коррекции
- 63) представления на основе воображения: особенности диагностики, профилактики и коррекции
- 64) представления на основе восприятия: особенности диагностики, профилактики и коррекции
- 65) представления на основе мышления: особенности диагностики, профилактики и коррекции
- 66) произвольная память: особенности диагностики, профилактики и коррекции
- 67) произвольное внимание: особенности диагностики, профилактики и коррекции
- 68) произвольные представления: особенности диагностики, профилактики и коррекции
- 69) промежуточная память: особенности диагностики, профилактики и коррекции
- 70) проприоцептивные ощущения: особенности диагностики, профилактики и коррекции
- 71) протопатическая чувствительность: особенности диагностики, профилактики и коррекции
- 72) процедурная память: особенности диагностики, профилактики и коррекции
- 73) различие восприятия: особенности диагностики, профилактики и коррекции
- 74) распределенное внимание: особенности диагностики, профилактики и коррекции
- 75) рассеянность: особенности диагностики, профилактики и коррекции
- 76) семантическая память: особенности диагностики, профилактики и коррекции
- 77) сенсорное хранилище: особенности диагностики, профилактики и коррекции
- 78) скорость процессов воспроизведения: особенности диагностики, профилактики и коррекции
- 79) скорость процессов забывания: особенности диагностики, профилактики и коррекции
- 80) скорость процессов запоминания: особенности диагностики, профилактики и коррекции
- 81) словесно-логическая память: особенности диагностики, профилактики и коррекции
- 82) слуховые ощущения: особенности диагностики, профилактики и коррекции
- 83) слуховые представления: особенности диагностики, профилактики и коррекции
- 84) сосредоточенность внимания: особенности диагностики, профилактики и коррекции
- 85) структурированность восприятия: особенности диагностики, профилактики и коррекции

- 86) схематизированные представления: особенности диагностики, профилактики и коррекции
- 87) тактильные представления: особенности диагностики, профилактики и коррекции
- 88) температурные представления: особенности диагностики, профилактики и коррекции
- 89) точность памяти: особенности диагностики, профилактики и коррекции
- 90) узнавание: особенности диагностики, профилактики и коррекции
- 91) устойчивость внимания: особенности диагностики, профилактики и коррекции
- 92) фрагментарность представлений: особенности диагностики, профилактики и коррекции
- 93) хранение: особенности диагностики, профилактики и коррекции
- 94) экстероцептивные ощущения: особенности диагностики, профилактики и коррекции
- 95) эмоциональная память: особенности диагностики, профилактики и коррекции
- 96) эпизодическая память: особенности диагностики, профилактики и коррекции
- 97) эпикритическая чувствительность: особенности диагностики, профилактики и коррекции

Аналитические задания:

1. Специфика диагностики аудиала (с помощью опросника Ведущая репрезентативная система).
2. Специфика диагностики аудиала (с помощью опросника Один раз увидеть или услышать).
3. Специфика диагностики ведущей репрезентативной системы (с помощью опросника Ведущая репрезентативная система).
4. Специфика диагностики визуала (с помощью опросника Ведущая репрезентативная система).
5. Специфика диагностики визуала (с помощью опросника Один раз увидеть или услышать).
6. Специфика диагностики вкусовых ощущений (с помощью Опросника Шиана).
7. Специфика диагностики внимания (с помощью теста Найди ошибку в пословицах).
8. *Специфика диагностики внимательности (с помощью опросника Внимательный-невнимательный).*
9. *Специфика диагностики восприятия мимики и жестов (с помощью опросника Что говорят вам мимика и жесты).*
10. Специфика диагностики двигательных ощущений (с помощью Опросника Шиана).
11. Специфика диагностики дискрета (с помощью опросника Ведущая репрезентативная система).
12. Специфика диагностики доминирующей репрезентативной системы (с помощью опросника Один раз увидеть или услышать).
13. Специфика диагностики зрительной памяти (с помощью теста Барабан).
14. Специфика диагностики зрительных ощущений (с помощью Опросника Шиана).
15. Специфика диагностики кинестетика (с помощью опросника Ведущая репрезентативная система).
16. Специфика диагностики кинестетика (с помощью опросника Один раз увидеть или услышать).
17. *Специфика диагностики невнимательности (с помощью опросника Внимательный-невнимательный).*
18. Специфика диагностики обонятельных ощущений (с помощью Опросника Шиана).

19. Специфика диагностики объема внимания (с помощью теста Запомни и расставь точки).
20. Специфика диагностики объема памяти (с помощью теста Воспроизведение рассказа (взрослый вариант А)).
21. Специфика диагностики объема памяти (с помощью теста Воспроизведение рассказа (взрослый вариант Б)).
22. Специфика диагностики особенностей памяти (с помощью теста Воспроизведение рассказа (взрослый вариант А)).
23. Специфика диагностики особенностей памяти (с помощью теста Воспроизведение рассказа (взрослый вариант Б)).
24. Специфика диагностики особенностей памяти (с помощью теста Группировка).
25. Специфика диагностики особенности пространственного восприятия, нарушения пространственной ориентации (с помощью теста Совмещение вырезов).
26. Специфика диагностики полезависимости (с помощью теста Фигуры Готтшальдта).
27. Специфика диагностики полнезависимости (с помощью теста Фигуры Готтшальдта).
28. Специфика диагностики помехоустойчивости (с помощью теста Помехоустойчивость).
29. Специфика диагностики продуктивности вербальной памяти (с помощью теста Оценка продуктивности вербальной памяти).
30. Специфика диагностики продуктивности невербальной памяти (с помощью теста Пиктограммы: диагностика невербальной памяти).
31. Специфика диагностики пространственных представлений (с помощью теста Сложные рисунки).
32. Специфика диагностики развития восприятия (с помощью теста Эталоны).
33. Специфика диагностики развития памяти (с помощью теста Барабан).
34. Специфика диагностики рассеянности (с помощью опросника Насколько вы рассеяны).
35. Специфика диагностики слуховых ощущений (с помощью Опросника Шиана).
36. Специфика диагностики смысловой памяти (с помощью теста Воспроизведение рассказа (взрослый вариант А)).
37. Специфика диагностики смысловой памяти (с помощью теста Воспроизведение рассказа (взрослый вариант Б)).
38. Специфика диагностики способности и контроля произвольного оперирования и манипулирования пространственными представлениями (с помощью Метода определения яркости и контролируемости представлений путем самооценки).
39. Специфика диагностики способности к запоминанию текстов (с помощью теста Воспроизведение рассказа (взрослый вариант А)).
40. Специфика диагностики способности к запоминанию текстов (с помощью теста Воспроизведение рассказа (взрослый вариант Б)).
41. Специфика диагностики тактильных ощущений (с помощью Опросника Шиана).
42. Специфика диагностики устойчивости внимания (с помощью теста Помехоустойчивость).
43. Специфика диагностики целостности представлений (с помощью методики Диагностика целостности представлений).
44. Специфика диагностики чувств (с помощью Опросника Шиана).
45. Специфика диагностики яркости (четкости) представлений по всем модальностям (с помощью Опросника Шиана).
46. Специфика закрепления материала (с помощью теста Оценка продуктивности вербальной памяти).

47. Специфика запоминания за малый промежуток времени (с помощью теста Оценка продуктивности вербальной памяти).

48. Специфика применения метода свободных ассоциаций по заданной теме (с помощью теста Оценка продуктивности вербальной памяти).

49. Специфика развития невербальной памяти (с помощью теста Пиктограммы: диагностика невербальной памяти).

50. Специфика развития памяти (с помощью теста Группировка).

На выполнение контрольной работы отводится 40 минут.

Основными критериями оценки контрольной работы являются:

- оригинальность, краткость и простота изложения ответа;
- последовательность, логичность и аргументированность изложения ответа;
- наличие существенных деталей, конкретизирующих ответ.

Максимальный балл, получаемый за выполнение всех практических заданий по дисциплине – 30 баллов.

Педагогический работник оценивает контрольную работу по столбальной шкале оценок:

Сумма баллов	Оценка
85-100	Отлично/зачтено
75-84	Хорошо/зачтено
65-74	Удовлетворительно/зачтено
1-64	Неудовлетворительно/незачтено
0	Не аттестован

В дальнейшем данные оценки автоматически переводятся в баллы для учета рубежного контроля.

РУБЕЖНЫЙ КОНТРОЛЬ К РАЗДЕЛУ 3. СПЕЦИФИКА ДИАГНОСТИКИ, ПРОФИЛАКТИКИ И КОРРЕКЦИИ ВЫСШИХ ПСИХИЧЕСКИХ И ЭМОЦИОНАЛЬНО-ВОЛЕВЫХ ПРОЦЕССОВ

При изучении дисциплины «**Общий психологический практикум (Профессиональный модуль)**» предусмотрено выполнение рубежного контроля.

Рубежный контроль выполняется в форме контрольной работы.

Контрольная работа – форма проверки и оценивания знаний студентов, состоящая из задач или определенного количества вопросов, либо совокупности вопросов и заданий.

Контрольные работы могут быть как аудиторными, так и домашними, экзаменационными и текущими.

Работы задают на дом чаще при заочной и дистанционной формах обучения.

Контрольная работа проводится на практическом занятии.

В контрольной работе 1 теоретический вопрос и 2 аналитических задания.

Теоретические вопросы:

1) _абстрактное воображение: особенности диагностики, профилактики и коррекции

2) _абстрактное воображение: особенности диагностики, профилактики и коррекции

3) _абстрактно-логическое мышление: особенности диагностики, профилактики и коррекции

4) _абстрактно-логическое мышление: особенности диагностики, профилактики и коррекции

5) _абстракция: особенности диагностики, профилактики и коррекции

6) _абстракция: особенности диагностики, профилактики и коррекции

7) _агглютинация воображения: особенности диагностики, профилактики и коррекции

- 90) непреднамеренное воображение: особенности диагностики, профилактики и коррекции
- 91) низшие чувства: особенности диагностики, профилактики и коррекции
- 92) низшие чувства: особенности диагностики, профилактики и коррекции
- 93) нравственные или моральные чувства: особенности диагностики, профилактики и коррекции
- 94) нравственные или моральные чувства: особенности диагностики, профилактики и коррекции
- 95) обобщение отражения действительности: особенности диагностики, профилактики и коррекции
- 96) обобщение отражения действительности: особенности диагностики, профилактики и коррекции
- 97) обобщение: особенности диагностики, профилактики и коррекции
- 98) обобщение: особенности диагностики, профилактики и коррекции
- 99) опосредованное познание объективной реальности: особенности диагностики, профилактики и коррекции
- 100) опосредованное познание объективной реальности: особенности диагностики, профилактики и коррекции
- 101) организованность: особенности диагностики, профилактики и коррекции
- 102) организованность: особенности диагностики, профилактики и коррекции
- 103) отчаяние: особенности диагностики, профилактики и коррекции
- 104) отчаяние: особенности диагностики, профилактики и коррекции
- 105) пассивное – произвольное воображение: особенности диагностики, профилактики и коррекции
- 106) пассивное – произвольное воображение: особенности диагностики, профилактики и коррекции
- 107) перенос воображения: особенности диагностики, профилактики и коррекции
- 108) перенос воображения: особенности диагностики, профилактики и коррекции
- 109) перестановка воображения: особенности диагностики, профилактики и коррекции
- 110) перестановка воображения: особенности диагностики, профилактики и коррекции
- 111) письменная речь: особенности диагностики, профилактики и коррекции
- 112) письменная речь: особенности диагностики, профилактики и коррекции
- 113) понятность речи: особенности диагностики, профилактики и коррекции
- 114) понятность речи: особенности диагностики, профилактики и коррекции
- 115) преднамеренное воображение: особенности диагностики, профилактики и коррекции
- 116) преднамеренное воображение: особенности диагностики, профилактики и коррекции
- 117) придание сходства воображения: особенности диагностики, профилактики и коррекции
- 118) придание сходства воображения: особенности диагностики, профилактики и коррекции
- 119) продуктивное воображение: особенности диагностики, профилактики и коррекции
- 120) продуктивное воображение: особенности диагностики, профилактики и коррекции
- 121) противопоставление воображения: особенности диагностики, профилактики и коррекции
- 122) противопоставление воображения: особенности диагностики, профилактики и коррекции
- 123) радость: особенности диагностики, профилактики и коррекции

- 163) трансформация воображения: особенности диагностики, профилактики и коррекции
- 164) трансформация воображения: особенности диагностики, профилактики и коррекции
- 165) тревога: особенности диагностики, профилактики и коррекции
- 166) тревога: особенности диагностики, профилактики и коррекции
- 167) уверенность: особенности диагностики, профилактики и коррекции
- 168) уверенность: особенности диагностики, профилактики и коррекции
- 169) удовольствие: особенности диагностики, профилактики и коррекции
- 170) удовольствие: особенности диагностики, профилактики и коррекции
- 171) устная речь: особенности диагностики, профилактики и коррекции
- 172) устная речь: особенности диагностики, профилактики и коррекции
- 173) целеустремленность: особенности диагностики, профилактики и коррекции
- 174) целеустремленность: особенности диагностики, профилактики и коррекции
- 175) энергичность: особенности диагностики, профилактики и коррекции
- 176) энергичность: особенности диагностики, профилактики и коррекции
- 177) эстетические чувства: особенности диагностики, профилактики и коррекции
- 178) эстетические чувства: особенности диагностики, профилактики и коррекции

Аналитические задания:

1. Специфика диагностики ассоциаций (с помощью теста Заполнение пропущенных в тексте слов).
2. Специфика диагностики волевого потенциала личности (с помощью опросника Диагностика волевого потенциала личности).
3. Специфика диагностики волевых качеств (с помощью опросника Определение развития волевых качеств).
4. Специфика диагностики воображения (с помощью опросника Богатое ли у вас воображение).
5. Специфика диагностики воображения (с помощью опросника Диагностика личностной креативности).
6. Специфика диагностики гибкости мышления (с помощью Теста-задания на гибкость построения графического образа).
7. Специфика диагностики гибкости при создании слов (с помощью теста Изучение гибкости при создании слов).
8. Специфика диагностики депрессивности (с помощью опросника Многофакторный личностный опросник).
9. Специфика диагностики депрессии (с помощью опросника Госпитальная шкала тревоги и депрессии).
10. Специфика диагностики доминирующего типа личности: художник или мыслитель (с помощью опросника Художник или мыслитель).
11. Специфика диагностики душевного состояния (с помощью опросника Душевное состояние).
12. Специфика диагностики застенчивости (с помощью опросника Многофакторный личностный опросник).
13. Специфика диагностики индивидуальных особенностей невербальных компонентов творческого воображения (с помощью теста Круги).
14. Специфика диагностики интеллектуальных способностей (с помощью теста Определение уровня интеллектуальных способностей).
15. Специфика диагностики интроверсии (с помощью опросника Многофакторный личностный опросник).
16. Специфика диагностики интуитивного мышления (с помощью Теста на способность к воображению).
17. Специфика диагностики личностной тревожности (с помощью опросника Диагностика ситуативной и личностной тревожности).

18. Специфика диагностики логического мышления (с помощью теста Выбери слово).
19. Специфика диагностики логического мышления (с помощью теста Задача для поступающих в первый класс).
20. Специфика диагностики логического мышления (с помощью теста Логическое мышление).
21. Специфика диагностики логического мышления (с помощью теста Найди логическую связь).
22. Специфика диагностики логического мышления (с помощью теста От слова к рассказу).
23. Специфика диагностики логического мышления (с помощью теста Сложные аналогии).
24. Специфика диагностики логического мышления (с помощью теста Что у ослика).
25. Специфика диагностики любознательности (с помощью опросника Диагностика личностной креативности).
26. Специфика диагностики маскулинности (с помощью опросника Многофакторный личностный опросник).
27. Специфика диагностики медицинских страхов (с помощью опросника Диагностика страхов).
28. Специфика диагностики наличия страхов (с помощью опросника Диагностика страхов).
29. Специфика диагностики настойчивости (с помощью опросника Волевая организация личности).
30. Специфика диагностики невротичности (с помощью опросника Многофакторный личностный опросник).
31. Специфика диагностики общительности (с помощью опросника Многофакторный личностный опросник).
32. Специфика диагностики организации деятельности (с помощью опросника Волевая организация личности).
33. Специфика диагностики особенностей волевой организации личности (с помощью опросника Волевая организация личности).
34. Специфика диагностики особенностей развития речи (с помощью теста Заполнение пропущенных в тексте слов).
35. Специфика диагностики открытости (с помощью опросника Многофакторный личностный опросник).
36. Специфика диагностики продуктивности (с помощью теста Заполнение пропущенных в тексте слов).
37. Специфика диагностики пространственных страхов (с помощью опросника Диагностика страхов).
38. Специфика диагностики раздражительности (с помощью опросника Ваши нервы).
39. Специфика диагностики раздражительности (с помощью опросника Многофакторный личностный опросник).
40. Специфика диагностики реактивной агрессивности (с помощью опросника Многофакторный личностный опросник).
41. Специфика диагностики решительности (с помощью опросника Волевая организация личности).
42. Специфика диагностики ригидности мышления (с помощью теста Изучение ригидности мышления).
43. Специфика диагностики самообладания (с помощью опросника Волевая организация личности).

44. Специфика диагностики самостоятельности (с помощью опросника Волевая организация личности).
45. Специфика диагностики самочувствия (с помощью опросника Дифференциальные шкалы эмоций).
46. Специфика диагностики силы воли (с помощью опросника Сила воли).
47. Специфика диагностики силы воли (с помощью Теста на силу воли).
48. Специфика диагностики ситуативной тревожности (с помощью опросника Диагностика ситуативной и личностной тревожности).
49. Специфика диагностики склонности к аэрофобии (с помощью опросника Аэрофобия).
50. Специфика диагностики склонности к риску (с помощью опросника Диагностика личностной креативности).
51. Специфика диагностики склонности к фантазии (с помощью Теста на способность к воображению).
52. Специфика диагностики словарного запаса (с помощью теста Выбери слово).
53. Специфика диагностики словарного запаса (с помощью теста От слова к рассказу).
54. Специфика диагностики сложности (с помощью опросника Диагностика личностной креативности).
55. Специфика диагностики состояний и свойств личности, которые имеют первостепенное значение для процесса социальной адаптации и регуляции поведения (с помощью опросника Многофакторный личностный опросник).
56. Специфика диагностики социально опосредованных страхов (с помощью опросника Диагностика страхов).
57. Специфика диагностики спонтанной агрессивности (с помощью опросника Многофакторный личностный опросник).
58. Специфика диагностики способности овладеть собой в критический момент (с помощью опросника В порядке ли у вас нервы).
59. Специфика диагностики способности понимать отношения личности, репрезентируемые в эмоциях (с помощью опросника Диагностика эмоционального интеллекта).
60. Специфика диагностики способности справиться с повседневными раздражителями (с помощью опросника В порядке ли у вас нервы).
61. Специфика диагностики способности управлять эмоциональной сферой на основе принятия решений (с помощью опросника Диагностика эмоционального интеллекта).
62. Специфика диагностики страхов животных и сказочных персонажей (с помощью опросника Диагностика страхов).
63. Специфика диагностики страхов кошмарных снов и темноты (с помощью опросника Диагностика страхов).
64. Специфика диагностики страхов смерти (с помощью опросника Диагностика страхов).
65. Специфика диагностики страхов, связанных с причинением физического ущерба (с помощью опросника Диагностика страхов).
66. Специфика диагностики тревоги (с помощью опросника Госпитальная шкала тревоги и депрессии).
67. Специфика диагностики уравновешенности (с помощью опросника Многофакторный личностный опросник).
68. Специфика диагностики феминности (с помощью опросника Многофакторный личностный опросник).
69. Специфика диагностики ценностно-смысловой организации личности (с помощью опросника Волевая организация личности).
70. Специфика диагностики экстраверсии (с помощью опросника

Многофакторный личностный опросник).

71. Специфика диагностики эмоциональной лабильности (с помощью опросника Многофакторный личностный опросник).

На выполнение контрольной работы отводится 40 минут.

Основными критериями оценки контрольной работы являются:

- оригинальность, краткость и простота изложения ответа;
- последовательность, логичность и аргументированность изложения ответа;
- наличие существенных деталей, конкретизирующих ответ.

Максимальный балл, получаемый за выполнение всех практических заданий по дисциплине – 30 баллов.

Педагогический работник оценивает контрольную работу по столбальной шкале оценок:

Сумма баллов	Оценка
85-100	Отлично/зачтено
75-84	Хорошо/зачтено
65-74	Удовлетворительно/зачтено
1-64	Неудовлетворительно/незачтено
0	Не аттестован

В дальнейшем данные оценки автоматически переводятся в баллы для учета рубежного контроля.

РУБЕЖНЫЙ КОНТРОЛЬ К РАЗДЕЛУ 4. СПЕЦИФИКА ДИАГНОСТИКИ, ПРОФИЛАКТИКИ И КОРРЕКЦИИ ИНДИВИДУАЛЬНО-ПСИХОЛОГИЧЕСКИХ ОСОБЕННОСТЕЙ ЛИЧНОСТИ

При изучении дисциплины «**Общий психологический практикум (Профессиональный модуль)**» предусмотрено выполнение рубежного контроля.

Рубежный контроль выполняется в форме контрольной работы.

Контрольная работа – форма проверки и оценивания знаний студентов, состоящая из задач или определенного количества вопросов, либо совокупности вопросов и заданий.

Контрольные работы могут быть как аудиторными, так и домашними, экзаменационными и текущими.

Работы задают на дом чаще при заочной и дистанционной формах обучения.

Контрольная работа проводится на практическом занятии.

В контрольной работе 1 теоретический вопрос и 2 аналитических задания.

Теоретические вопросы:

- 1) адекватная самооценка: особенности диагностики, профилактики и коррекции
- 2) астенический вид акцентуаций характера: особенности диагностики, профилактики и коррекции
- 3) биологические потребности: особенности диагностики, профилактики и коррекции
- 4) внешняя мотивация: особенности диагностики, профилактики и коррекции
- 5) внутренняя мотивация: особенности диагностики, профилактики и коррекции
- 6) врожденные потребности: особенности диагностики, профилактики и коррекции
- 7) второстепенные потребности: особенности диагностики, профилактики и коррекции
- 8) гениальность: особенности диагностики и профилактики
- 9) гипертимный вид акцентуаций характера: особенности диагностики, профилактики и коррекции
- 10) групповая мотивация: особенности диагностики, профилактики и коррекции
- 11) групповые потребности: особенности диагностики, профилактики и коррекции

- 12) демонстративный вид акцентуаций характера: особенности диагностики, профилактики и коррекции
- 13) дистимный вид акцентуаций характера: особенности диагностики, профилактики и коррекции
- 14) доминирующие потребности: особенности диагностики, профилактики и коррекции
- 15) духовные потребности: особенности диагностики, профилактики и коррекции
- 16) естественные потребности: особенности диагностики, профилактики и коррекции
- 17) завышенная самооценка: особенности диагностики, профилактики и коррекции
- 18) задатки: особенности диагностики и профилактики
- 19) заниженная самооценка: особенности диагностики, профилактики и коррекции
- 20) застревающий (паранойяльный) вид акцентуаций характера: особенности диагностики, профилактики и коррекции
- 21) индивидуальная мотивация: особенности диагностики, профилактики и коррекции
- 22) индивидуальные потребности: особенности диагностики, профилактики и коррекции
- 23) интеллект: особенности диагностики, профилактики и коррекции
- 24) интроверсия: особенности диагностики и профилактики
- 25) коллективные потребности: особенности диагностики, профилактики и коррекции
- 26) коммуникативные способности: особенности диагностики, профилактики и коррекции
- 27) конструктивно-технические способности: особенности диагностики, профилактики и коррекции
- 28) конформный вид акцентуаций характера: особенности диагностики, профилактики и коррекции
- 29) креативность: особенности диагностики, профилактики и коррекции
- 30) лабильный вид акцентуаций характера: особенности диагностики, профилактики и коррекции
- 31) литературные способности: особенности диагностики, профилактики и коррекции
- 32) математические способности: особенности диагностики, профилактики и коррекции
- 33) материальные потребности: особенности диагностики, профилактики и коррекции
- 34) меланхолик: особенности диагностики и профилактики
- 35) мотивации избегания неудач: особенности диагностики, профилактики и коррекции
- 36) мотивации успеха: особенности диагностики, профилактики и коррекции
- 37) музыкальные способности: особенности диагностики, профилактики и коррекции
- 38) неадекватная самооценка: особенности диагностики, профилактики и коррекции
- 39) неустойчивая мотивация: особенности диагностики, профилактики и коррекции
- 40) неустойчивый вид акцентуаций характера: особенности диагностики, профилактики и коррекции
- 41) нормальная самооценка: особенности диагностики, профилактики и коррекции
- 42) общественные потребности: особенности диагностики, профилактики и коррекции
- 43) общие способности: особенности диагностики, профилактики и коррекции

- 44) организаторские способности: особенности диагностики, профилактики и коррекции
- 45) отношение к вещам: особенности диагностики, профилактики и коррекции
- 46) отношение к другим людям: особенности диагностики, профилактики и коррекции
- 47) отношение к самому себе: особенности диагностики, профилактики и коррекции
- 48) отношение к труду, к своему делу: особенности диагностики, профилактики и коррекции
- 49) отрицательная мотивация: особенности диагностики, профилактики и коррекции
- 50) периферические потребности: особенности диагностики, профилактики и коррекции
- 51) перфекционизм: особенности диагностики, профилактики и коррекции
- 52) подвижность процессов возбуждения и торможения: особенности диагностики и профилактики
- 53) познавательная мотивация: особенности диагностики, профилактики и коррекции
- 54) поисковая активность: особенности диагностики, профилактики и коррекции
- 55) положительная мотивация: особенности диагностики, профилактики и коррекции
- 56) потребности в безопасности: особенности диагностики, профилактики и коррекции
- 57) потребности в признании: особенности диагностики, профилактики и коррекции
- 58) потребности в принадлежности и любви: особенности диагностики, профилактики и коррекции
- 59) потребности в самоактуализации: особенности диагностики, профилактики и коррекции
- 60) потребности общения: особенности диагностики, профилактики и коррекции
- 61) потребности отдыха: особенности диагностики, профилактики и коррекции
- 62) потребности познания: особенности диагностики, профилактики и коррекции
- 63) потребности труда: особенности диагностики, профилактики и коррекции
- 64) потребности, обусловленные культурой: особенности диагностики, профилактики и коррекции
- 65) простые приобретенные потребности: особенности диагностики, профилактики и коррекции
- 66) психастенический вид акцентуаций характера: особенности диагностики, профилактики и коррекции
- 67) реконструктивные способности: особенности диагностики, профилактики и коррекции
- 68) репродуктивные способности: особенности диагностики, профилактики и коррекции
- 69) самоуважение: особенности диагностики, профилактики и коррекции
- 70) самоуверенность: особенности диагностики, профилактики и коррекции
- 71) сангвиник: особенности диагностики и профилактики
- 72) сензитивный вид акцентуаций характера: особенности диагностики, профилактики и коррекции
- 73) сила процессов возбуждения и торможения: особенности диагностики и профилактики
- 74) сильный неуравновешенный тип высшей нервной деятельности: особенности диагностики и профилактики

75) сильный уравновешенный тип высшей нервной деятельности: особенности диагностики и профилактики

76) ситуативные потребности: особенности диагностики, профилактики и коррекции

77) слабый неуравновешенный тип высшей нервной деятельности: особенности диагностики и профилактики

78) слабый уравновешенный тип высшей нервной деятельности: особенности диагностики и профилактики

79) сложные приобретенные потребности: особенности диагностики, профилактики и коррекции

80) социальные потребности: особенности диагностики, профилактики и коррекции

81) специальные способности: особенности диагностики, профилактики и коррекции

82) талант: особенности диагностики и профилактики

83) творческие способности: особенности диагностики, профилактики и коррекции

84) уверенности в себе: особенности диагностики, профилактики и коррекции

85) умственные способности: особенности диагностики, профилактики и коррекции

86) уравновешенность процессов возбуждения и торможения: особенности диагностики и профилактики

87) устойчивая мотивация: особенности диагностики, профилактики и коррекции

88) устойчивые потребности: особенности диагностики, профилактики и коррекции

89) учебные способности: особенности диагностики, профилактики и коррекции

90) физиологические потребности: особенности диагностики, профилактики и коррекции

91) физические способности: особенности диагностики, профилактики и коррекции

92) флегматик: особенности диагностики и профилактики

93) холерик: особенности диагностики и профилактики

94) художественные способности: особенности диагностики, профилактики и коррекции

95) центральные потребности: особенности диагностики, профилактики и коррекции

96) циклоидный вид акцентуаций характера: особенности диагностики, профилактики и коррекции

97) шизоидный вид акцентуаций характера: особенности диагностики, профилактики и коррекции

98) экстраверсия: особенности диагностики и профилактики

99) эпилептоидный вид акцентуаций характера: особенности диагностики, профилактики и коррекции

100) эстетические потребности: особенности диагностики, профилактики и коррекции

101) этические потребности: особенности диагностики, профилактики и коррекции

Аналитические задания:

1. Специфика диагностики активности (с помощью опросника Исследование психологической структуры темперамента).

2. Специфика диагностики акхизитивной направленности личности (с помощью опросника Диагностика эмоциональной направленности личности).

3. Специфика диагностики альтруистической направленности личности (с помощью опросника Диагностика эмоциональной направленности личности).

4. Специфика диагностики аморфного характерологического типа личности (с помощью Опросника для определения характерологических особенностей личности).
5. Специфика диагностики апатического тормозного характерологического типа личности (с помощью Опросника для определения характерологических особенностей личности).
6. Специфика диагностики внимания к другим (с помощью опросника Как вы справляетесь с делами).
7. Специфика диагностики выраженности социально-психологических установок личности в мотивационно-потребностной сфере (с помощью опросника Диагностика социально-психологических установок личности в мотивационно-потребностной сфере).
8. Специфика диагностики гедонистической направленности личности (с помощью опросника Диагностика эмоциональной направленности личности).
9. Специфика диагностики глористической направленности личности (с помощью опросника Диагностика эмоциональной направленности личности).
10. Специфика диагностики гностической направленности личности (с помощью опросника Диагностика эмоциональной направленности личности).
11. Специфика диагностики доминирующий тип темперамента (с помощью опросника Ваш темперамент).
12. Специфика диагностики здоровья (с помощью опросника Диагностика реальной структуры ценностных ориентаций личности).
13. Специфика диагностики знания себя (с помощью опросника Как вы справляетесь с делами).
14. Специфика диагностики интеллектуальной пластичности (с помощью опросника Опросник формально-динамических свойств индивидуальности).
15. Специфика диагностики интеллектуальной скорости (с помощью опросника Опросник формально-динамических свойств индивидуальности).
16. Специфика диагностики интеллектуальной эмоциональности (с помощью опросника Опросник формально-динамических свойств индивидуальности).
17. Специфика диагностики интеллектуальной эргичности (с помощью опросника Опросник формально-динамических свойств индивидуальности).
18. Специфика диагностики интеллектуальных способностей (с помощью опросника Определение уровня интеллектуальных способностей).
19. Специфика диагностики интроверсии (с помощью опросника Исследование психологической структуры темперамента).
20. Специфика диагностики коммуникативной направленности личности (с помощью опросника Диагностика эмоциональной направленности личности).
21. Специфика диагностики коммуникативной пластичности (с помощью опросника Опросник формально-динамических свойств индивидуальности).
22. Специфика диагностики коммуникативной скорости (с помощью опросника Опросник формально-динамических свойств индивидуальности).
23. Специфика диагностики коммуникативной эмоциональности (с помощью опросника Опросник формально-динамических свойств индивидуальности).
24. Специфика диагностики коммуникативной эргичности (с помощью опросника Опросник формально-динамических свойств индивидуальности).
25. Специфика диагностики коммуникативных способностей (с помощью опросника Коммуникативные и организаторские способности).
26. Специфика диагностики любви (с помощью опросника Диагностика реальной структуры ценностных ориентаций личности).
27. Специфика диагностики материального благосостояния (с помощью опросника Диагностика реальной структуры ценностных ориентаций личности).
28. Специфика диагностики меланхоличности (с помощью опросника Ваш темперамент).
29. Специфика диагностики меланхоличности (с помощью опросника Свойства и

формула темперамента).

30. Специфика диагностики направленности личности (на себя, на общение или на дело) (с помощью опросника Определение направленности личности).

31. Специфика диагностики направленности на дело (с помощью опросника Определение направленности личности).

32. Специфика диагностики направленности на общение (с помощью опросника Определение направленности личности).

33. Специфика диагностики направленности на себя (с помощью опросника Определение направленности личности).

34. Специфика диагностики нервного характерологического типа личности (с помощью Опросника для определения характерологических особенностей личности).

35. Специфика диагностики общения (с помощью опросника Диагностика реальной структуры ценностных ориентаций личности).

36. Специфика диагностики организаторских способностей (с помощью опросника Коммуникативные и организаторские способности).

37. Специфика диагностики ориентации на альтруизм (с помощью опросника Диагностика социально-психологических установок личности в мотивационно-потребностной сфере).

38. Специфика диагностики ориентации на власть (с помощью опросника Диагностика социально-психологических установок личности в мотивационно-потребностной сфере).

39. Специфика диагностики ориентации на деньги (с помощью опросника Диагностика социально-психологических установок личности в мотивационно-потребностной сфере).

40. Специфика диагностики ориентации на процесс (с помощью опросника Диагностика социально-психологических установок личности в мотивационно-потребностной сфере).

41. Специфика диагностики ориентации на результат (с помощью опросника Диагностика социально-психологических установок личности в мотивационно-потребностной сфере).

42. Специфика диагностики ориентации на свободу (с помощью опросника Диагностика социально-психологических установок личности в мотивационно-потребностной сфере).

43. Специфика диагностики ориентации на труд (с помощью опросника Диагностика социально-психологических установок личности в мотивационно-потребностной сфере).

44. Специфика диагностики ориентации на эгоизм (с помощью опросника Диагностика социально-психологических установок личности в мотивационно-потребностной сфере).

45. Специфика диагностики основных черт характера (с помощью опросника Ваши черты характера: познайте их).

46. Специфика диагностики основных черт характера (с помощью опросника Еще один тест вашего характера).

47. Специфика диагностики особенностей женского характера (с помощью опросника Мужской или женский у вас характер).

48. Специфика диагностики особенностей мужского характера (с помощью опросника Мужской или женский у вас характер).

49. Специфика диагностики особенностей ценностных ориентаций личности в реальных условиях жизнедеятельности (с помощью опросника Диагностика реальной структуры ценностных ориентаций личности).

50. Специфика диагностики особенностей эмоциональной направленности личности (с помощью опросника Диагностика эмоциональной направленности личности).

51. Специфика диагностики подвижности нервных процессов (с помощью опросника Изучение структуры темперамента).
52. Специфика диагностики познания нового в мире, природе, человеке (с помощью опросника Диагностика реальной структуры ценностных ориентаций личности).
53. Специфика диагностики поиска и наслаждения прекрасным (с помощью опросника Диагностика реальной структуры ценностных ориентаций личности).
54. Специфика диагностики помощи и милосердия к другим людям (с помощью опросника Диагностика реальной структуры ценностных ориентаций личности).
55. Специфика диагностики постоянства поведения (с помощью опросника Как вы справляетесь с делами).
56. Специфика диагностики практической направленности личности (с помощью опросника Диагностика эмоциональной направленности личности).
57. Специфика диагностики признания и уважения людей и влияния на окружающих (с помощью опросника Диагностика реальной структуры ценностных ориентаций личности).
58. Специфика диагностики приятного времяпрепровождения, отдыха (с помощью опросника Диагностика реальной структуры ценностных ориентаций личности).
59. Специфика диагностики продуктивности деятельности (с помощью опросника Как вы справляетесь с делами).
60. Специфика диагностики психологической структуры темперамента (с помощью опросника Исследование психологической структуры темперамента).
61. Специфика диагностики психомоторной пластичности (с помощью опросника Опросник формально-динамических свойств индивидуальности).
62. Специфика диагностики психомоторной скорости (с помощью опросника Опросник формально-динамических свойств индивидуальности).
63. Специфика диагностики психомоторной эмоциональности (с помощью опросника Опросник формально-динамических свойств индивидуальности).
64. Специфика диагностики психомоторной эргичности (с помощью опросника Опросник формально-динамических свойств индивидуальности).
65. Специфика диагностики пугностической направленности личности (с помощью опросника Диагностика эмоциональной направленности личности).
66. Специфика диагностики романтической направленности личности (с помощью опросника Диагностика эмоциональной направленности личности).
67. *Специфика диагностики самооценки (с помощью опросника Ваша самооценка).*
68. Специфика диагностики самооценки (с помощью опросника Выявление уровня самооценки).
69. Специфика диагностики самооценки (с помощью опросника Изучение самооценки личности).
70. Специфика диагностики самооценки (с помощью опросника Экспресс-диагностика уровня самооценки).
71. Специфика диагностики сангвинического реалистического характерологического типа личности (с помощью Опросника для определения характерологических особенностей личности).
72. Специфика диагностики сангвиничности (с помощью опросника Ваш темперамент).
73. Специфика диагностики сангвиничности (с помощью опросника Свойства и формула темперамента).
74. Специфика диагностики свойств темперамента (с помощью опросника Свойства и формула темперамента).
75. Специфика диагностики сентиментально-чувственного характерологического типа личности (с помощью Опросника для определения характерологических особенностей личности).

76. Специфика диагностики силы процессов возбуждения (с помощью опросника Изучение структуры темперамента).
77. Специфика диагностики силы процессов торможения (с помощью опросника Изучение структуры темперамента).
78. Специфика диагностики социального статуса и управления людьми (с помощью опросника Диагностика реальной структуры ценностных ориентаций личности).
79. Специфика диагностики социальной активности для достижения позитивных изменений в обществе (с помощью опросника Диагностика реальной структуры ценностных ориентаций личности).
80. Специфика диагностики способности добиться благополучия в жизни, процветания (с помощью опросника Способность к благополучию).
81. Специфика диагностики способности к самоуправлению в общении (с помощью Опросника способности к самоуправлению в общении).
82. Специфика диагностики способности справляться с делами (работой) (с помощью опросника Как вы справляетесь с делами).
83. Специфика диагностики страстно-эмоционального характерологического типа личности (с помощью Опросника для определения характерологических особенностей личности).
84. Специфика диагностики страха отвержения (с помощью опросника Мотивация аффилиации).
85. Специфика диагностики стремления к принятию (с помощью опросника Мотивация аффилиации).
86. Специфика диагностики темпа реакций (с помощью опросника Исследование психологической структуры темперамента).
87. Специфика диагностики уверенности в себе (с помощью опросника Диагностика уверенности в себе).
88. Специфика диагностики уравновешенности процессов возбуждения и торможения по силе (с помощью опросника Изучение структуры темперамента).
89. Специфика диагностики флегматического характерологического типа личности (с помощью Опросника для определения характерологических особенностей личности).
90. Специфика диагностики флегматичности (с помощью опросника Ваш темперамент).
91. Специфика диагностики флегматичности (с помощью опросника Свойства и формула темперамента).
92. Специфика диагностики формально-динамических свойств индивидуальности (с помощью опросника Опросник формально-динамических свойств индивидуальности).
93. Специфика диагностики характерологических особенностей личности (с помощью Опросника для определения характерологических особенностей личности).
94. Специфика диагностики холеричности (с помощью опросника Ваш темперамент).
95. Специфика диагностики холеричности (с помощью опросника Свойства и формула темперамента).
96. Специфика диагностики черт характера (с помощью опросника Какой у вас характер).
97. Специфика диагностики широты интересов (с помощью опросника Как вы справляетесь с делами).
98. Специфика диагностики щедро-холерического характерологического типа личности (с помощью Опросника для определения характерологических особенностей личности).
99. Специфика диагностики экстраверсии (с помощью опросника Исследование психологической структуры темперамента).
100. Специфика диагностики эмоциональной возбудимости (с помощью опросника Исследование психологической структуры темперамента).

101.Специфика диагностики эмоциональной уравновешенности (с помощью опросника Исследование психологической структуры темперамента).

102.Специфика диагностики эстетической направленности личности (с помощью опросника Диагностика эмоциональной направленности личности).

На выполнение контрольной работы отводится 40 минут.

Основными критериями оценки контрольной работы являются:

- оригинальность, краткость и простота изложения ответа;
- последовательность, логичность и аргументированность изложения ответа;
- наличие существенных деталей, конкретизирующих ответ.

Максимальный балл, получаемый за выполнение всех практических заданий по дисциплине – 30 баллов.

Педагогический работник оценивает контрольную работу по столбальной шкале оценок:

Сумма баллов	Оценка
85-100	Отлично/зачтено
75-84	Хорошо/зачтено
65-74	Удовлетворительно/зачтено
1-64	Неудовлетворительно/незачтено
0	Не аттестован

В дальнейшем данные оценки автоматически переводятся в баллы для учета рубежного контроля.

Оформление работ, выполняемых в рамках самостоятельной работы, осуществляется в соответствии с Методическими указаниями по оформлению письменных работ, обучающихся в рамках самостоятельной работы, утвержденными Учебно-методическим советом РГСУ, Протокол № 2 от 25 июня 2015 года.

Конкретные практические задания и задания для рубежного контроля определяются в учебно-методических материалах по работе обучающихся в электронной информационно-образовательной среде РГСУ с применением технологий электронного обучения по данной дисциплине (модулю), утверждаемых ежегодно факультетом.

РАЗДЕЛ 4. ФОНД ОЦЕНОЧНЫХ СРЕДСТВ ДЛЯ ПРОВЕДЕНИЯ ПРОМЕЖУТОЧНОЙ АТТЕСТАЦИИ ОБУЧАЮЩИХСЯ ПО ДИСЦИПЛИНЕ (МОДУЛЮ)

4.1. Фонд промежуточной аттестации обучающегося по дисциплине (модулю)

Контрольным мероприятием промежуточной аттестации обучающихся по учебной дисциплине (модулю) является **дифференцированный зачет**, который проводится в **устной** форме.

4.2. Перечень компетенций с указанием этапов их формирования в процессе освоения образовательной программы

Код компетенции	Содержание компетенции (части компетенции)	Результаты обучения	Этапы формирования компетенций в процессе освоения образовательной программы
-----------------	--	---------------------	--

ОПК-1	Способен осуществлять научное исследование в сфере профессиональной деятельности на основе современной методологии	Знать: особенности проведения научного исследования в сфере профессиональной деятельности на основе современной методологии	Этап формирования знаний
		Уметь: Проводить научное исследование в сфере профессиональной деятельности на основе современной методологии	Этап формирования умений
		Владеть: навыками проведения научного исследования в сфере профессиональной деятельности на основе современной методологии	Этап формирования навыков и получения опыта
ОПК-2	Способен применять научно обоснованные методы оценки уровня психического развития, состояния когнитивных функций, эмоциональной сферы, развития личности, социальной адаптации различных категорий населения	Знать: научно обоснованные методы оценки уровня психического развития, состояния когнитивных функций, эмоциональной сферы, развития личности	Этап формирования знаний
		Уметь: Использовать в профессиональной деятельности научно обоснованные методы оценки уровня психического развития, состояния когнитивных функций, эмоциональной сферы, развития личности	Этап формирования умений
		Владеть: научно обоснованными методами оценки	Этап формирования навыков и

		уровня психического развития, состояния когнитивных функций, эмоциональной сферы, развития личности	получения опыта
ОПК-3	Способен применять надежные и валидные способы количественной и качественной психологической оценки при решении научных, прикладных и экспертных задач, связанных со здоровьем человека, в том числе с учетом принципов персонализированной медицины	Знать: надежные и валидные способы количественной и качественной психологической оценки при решении научных, прикладных и экспертных задач, связанных со здоровьем человека, в том числе с учетом принципов персонализированной медицины	Этап формирования знаний
		Уметь: Использовать в профессиональной деятельности надежные и валидные способы количественной и качественной психологической оценки при решении научных, прикладных и экспертных задач, связанных со здоровьем человека, в том числе с учетом принципов персонализированной медицины	Этап формирования умений
		Владеть: надежными и валидными способами количественной и качественной психологической оценки при решении научных, прикладных и экспертных задач, связанных со здоровьем человека, в том числе с учетом принципов персонализированной медицины	Этап формирования навыков и получения опыта
ПК-8	способностью и готовностью к применению на практике	Знать: как использовать на практике диагностические	Этап формирования знаний

	диагностических методов и процедур для оценки сохранных и нарушенных звеньев в структуре психической деятельности и личности больного	методы и процедуры для оценки сохранных и нарушенных звеньев в структуре психической деятельности и личности больного	
		Уметь: применять на практике диагностические методы и процедуры для оценки сохранных и нарушенных звеньев в структуре психической деятельности и личности больного	Этап формирования умений
		Владеть: навыками использования диагностических методов и процедур для оценки сохранных и нарушенных звеньев в структуре психической деятельности и личности больного	Этап формирования навыков и получения опыта

4.3. Описание показателей и критериев оценивания компетенций на различных этапах их формирования, описание шкал оценивания

Код компетенции	Этапы формирования компетенций	Показатель оценивания компетенции	Критерии и шкалы оценивания
------------------------	---------------------------------------	--	------------------------------------

<p>ОПК-1; ОПК-2; ОПК-3; ПК-8</p>	<p>Этап формирования знаний.</p>	<p>Теоретический блок вопросов.</p> <p>Уровень освоения программного материала, логика и грамотность изложения, умение самостоятельно обобщать и излагать материал</p>	<p>1) обучающийся глубоко и прочно освоил программный материал, исчерпывающе, последовательно, грамотно и логически стройно его излагает, тесно увязывает с задачами и будущей деятельностью, не затрудняется с ответом при видоизменении задания, умеет самостоятельно обобщать и излагать материал, не допуская ошибок – 9-10 баллов;</p> <p>2) обучающийся твердо знает программный материал, грамотно и по существу излагает его, не допуская существенных неточностей в ответе на вопрос, может правильно применять теоретические положения -7-8 баллов;</p> <p>3) обучающийся освоил основной материал, но не знает отдельных деталей, допускает неточности, недостаточно правильные формулировки, нарушает последовательность в изложении программного материала - 5-6 баллов;</p> <p>4) обучающийся не знает значительной части программного материала, допускает существенные ошибки -0-4 балла.</p>
--	----------------------------------	--	---

ОПК-1; ОПК-2; ОПК-3; ПК-8	Этап формирования умений.	<p>Аналитическое задание (<i>задачи, ситуационные задания, кейсы, проблемные ситуации и т.д.</i>)</p> <p>Практическое применение теоретических положений применительно к профессиональным задачам, обоснование принятых решений</p>	<p>1) свободно справляется с задачами и практическими заданиями, правильно обосновывает принятые решения, задание выполнено верно, даны ясные аналитические выводы к решению задания, подкрепленные теорией - 9-10 баллов;</p> <p>2) владеет необходимыми умениями и навыками при выполнении практических заданий, задание выполнено верно, отмечается хорошее развитие аргумента, однако отмечены погрешности в ответе, скорректированные при собеседовании -7-8</p>
ОПК-1; ОПК-2; ОПК-3; ПК-8	Этап формирования навыков и получения опыта.	<p>Аналитическое задание (<i>задачи, ситуационные задания, кейсы, проблемные ситуации и т.д.</i>)</p> <p>Решение практических заданий и задач, владение навыками и умениями при выполнении практических заданий, самостоятельность, умение обобщать и излагать материал.</p>	<p>баллов;</p> <p>3) испытывает затруднения в выполнении практических заданий, задание выполнено с ошибками, отсутствуют логические выводы и заключения к решению 5-6 баллов;</p> <p>4) практические задания, задачи выполняет с большими затруднениями или задание не выполнено вообще, или задание выполнено не до конца, нет четких выводов и заключений по решению задания, сделаны неверные выводы по решению задания - 0-4 баллов.</p>

4.4. Типовые контрольные задания или иные материалы, необходимые для оценки знаний, умений, навыков и (или) опыта деятельности, характеризующих этапы формирования компетенций в процессе освоения образовательной программы

Примерные вопросы для проведения промежуточной аттестации обучающихся по дисциплине (модулю)

ТЕОРЕТИЧЕСКИЙ БЛОК ВОПРОСОВ:

1) __ абстрактное воображение: особенности диагностики, профилактики и коррекции

- 2) __ абстрактно-логическое мышление: особенности диагностики, профилактики и коррекции
- 3) __ абстракция: особенности диагностики, профилактики и коррекции
- 4) __ агглютинация воображения: особенности диагностики, профилактики и коррекции
- 5) __ адекватная самооценка: особенности диагностики, профилактики и коррекции
- 6) __ активное – произвольное: особенности диагностики, профилактики и коррекции
- 7) __ анализ: особенности диагностики, профилактики и коррекции
- 8) __ апперцептивность восприятия: особенности диагностики, профилактики и коррекции
- 9) __ астенический вид акцентуаций характера: особенности диагностики, профилактики и коррекции
- 10) __ бдительность: особенности диагностики, профилактики и коррекции
- 11) __ безразличие: особенности диагностики, профилактики и коррекции
- 12) __ биографические методы – анализ фактов, дат, событий;
- 13) __ биографические методы: специфика организации и применения
- 14) __ биологические потребности: особенности диагностики, профилактики и коррекции
- 15) __ блаженство: особенности диагностики, профилактики и коррекции
- 16) __ болевая память: особенности диагностики, профилактики и коррекции
- 17) __ валентность чувств: особенности диагностики, профилактики и коррекции
- 18) __ валентность эмоций: особенности диагностики, профилактики и коррекции
- 19) __ вкусовая память: особенности диагностики, профилактики и коррекции
- 20) __ вкусовые ощущения: особенности диагностики, профилактики и коррекции
- 21) __ вкусовые представления: особенности диагностики, профилактики и коррекции
- 22) __ внешнее – сенсорно-перцептивное внимание: особенности диагностики, профилактики и коррекции
- 23) __ внешняя мотивация: особенности диагностики, профилактики и коррекции
- 24) __ внешняя речь: особенности диагностики, профилактики и коррекции
- 25) __ внутреннее – интеллектуальное внимание: особенности диагностики, профилактики и коррекции
- 26) __ внутренняя мотивация: особенности диагностики, профилактики и коррекции
- 27) __ внутренняя речь: особенности диагностики, профилактики и коррекции
- 28) __ воспроизведение: особенности диагностики, профилактики и коррекции
- 29) __ восторг: особенности диагностики, профилактики и коррекции
- 30) __ врожденные потребности: особенности диагностики, профилактики и коррекции
- 31) __ вторичная память: особенности диагностики, профилактики и коррекции
- 32) __ второстепенные потребности: особенности диагностики, профилактики и коррекции
- 33) __ выдержка: особенности диагностики, профилактики и коррекции
- 34) __ выразительность речи: особенности диагностики, профилактики и коррекции
- 35) __ высшие чувства: особенности диагностики, профилактики и коррекции
- 36) __ гениальность: особенности диагностики и профилактики
- 37) __ гиперболизация воображения: особенности диагностики, профилактики и коррекции
- 38) __ гипертимный вид акцентуаций характера: особенности диагностики, профилактики и коррекции
- 39) __ гнев: особенности диагностики, профилактики и коррекции
- 40) __ горе: особенности диагностики, профилактики и коррекции
- 41) __ групповая мотивация: особенности диагностики, профилактики и коррекции

- 42) _групповые потребности: особенности диагностики, профилактики и коррекции
- 43) _двенадцать групп объективных тестов (Р.Б. Кэттелл, В.Ф. Варбуртон)
- 44) _дедукция: особенности диагностики, профилактики и коррекции
- 45) _действенность речи: особенности диагностики, профилактики и коррекции
- 46) _демонстративный вид акцентуаций характера: особенности диагностики, профилактики и коррекции
- 47) _дистимный вид акцентуаций характера: особенности диагностики, профилактики и коррекции
- 48) _дисциплинированность: особенности диагностики, профилактики и коррекции
- 49) _длительность ощущений: особенности диагностики, профилактики и коррекции
- 50) _долговременная память: особенности диагностики, профилактики и коррекции
- 51) _долговременное хранилище: особенности диагностики, профилактики и коррекции
- 52) _доминирующие потребности: особенности диагностики, профилактики и коррекции
- 53) _духовные потребности: особенности диагностики, профилактики и коррекции
- 54) _единичные представления: особенности диагностики, профилактики и коррекции
- 55) _естественные потребности: особенности диагностики, профилактики и коррекции
- 56) _забывание: особенности диагностики, профилактики и коррекции
- 57) _завышенная самооценка: особенности диагностики, профилактики и коррекции
- 58) _задатки: особенности диагностики и профилактики
- 59) _замещение воображения: особенности диагностики, профилактики и коррекции
- 60) _заниженная самооценка: особенности диагностики, профилактики и коррекции
- 61) _запоминание: особенности диагностики, профилактики и коррекции
- 62) _застревающий (паранойяльный) вид акцентуаций характера: особенности диагностики, профилактики и коррекции
- 63) _звуковая память: особенности диагностики, профилактики и коррекции
- 64) _злорадство: особенности диагностики, профилактики и коррекции
- 65) _зрительная память: особенности диагностики, профилактики и коррекции
- 66) _зрительные ощущения: особенности диагностики, профилактики и коррекции
- 67) _зрительные представления: особенности диагностики, профилактики и коррекции
- 68) _игры, в которых наиболее полно проявляются люди
- 69) _игры, в которых наиболее полно проявляются люди: специфика организации и применения
- 70) _идентификация восприятия: особенности диагностики, профилактики и коррекции
- 71) _избирательное внимание: особенности диагностики, профилактики и коррекции
- 72) _избирательность восприятия: особенности диагностики, профилактики и коррекции
- 73) _изумление: особенности диагностики, профилактики и коррекции
- 74) _индивидуальная мотивация: особенности диагностики, профилактики и коррекции

- 75) _индивидуальные потребности: особенности диагностики, профилактики и коррекции
- 76) _индукция: особенности диагностики, профилактики и коррекции
- 77) _инициативность: особенности диагностики, профилактики и коррекции
- 78) _интеллект: особенности диагностики, профилактики и коррекции
- 79) _интеллектуальные чувства: особенности диагностики, профилактики и коррекции
- 80) _интенсивность внимания: особенности диагностики, профилактики и коррекции
- 81) _интенсивность ощущений: особенности диагностики, профилактики и коррекции
- 82) _интенсивность чувств: особенности диагностики, профилактики и коррекции
- 83) _интенсивность эмоций: особенности диагностики, профилактики и коррекции
- 84) _интероцептивные ощущения: особенности диагностики, профилактики и коррекции
- 85) _интерпретационные методы
- 86) _интерпретационные методы: специфика организации и применения
- 87) _интроверсия: особенности диагностики и профилактики
- 88) _классификация методов на основании особенностей самого объекта изучения
- 89) _классификация методов на основании особенностей самого объекта изучения: специфика организации и применения
- 90) _классификация методов по основанию действий с объектами (изучение объекта)
- 91) _классификация методов по основанию действий с объектами (изучение объекта): специфика организации и применения
- 92) _классификация методов по основанию уровня научного познания (теоретического или эмпирического)
- 93) _классификация методов по основанию уровня научного познания (теоретического или эмпирического): специфика организации и применения
- 94) _классификация методов по цели и продолжительности исследования
- 95) _классификация: особенности диагностики, профилактики и коррекции
- 96) _коллективные потребности: особенности диагностики, профилактики и коррекции
- 97) _коммуникативные способности: особенности диагностики, профилактики и коррекции
- 98) _компенсирование воображения: особенности диагностики, профилактики и коррекции
- 99) _конкретизация: особенности диагностики, профилактики и коррекции
- 100) конкретное воображение: особенности диагностики, профилактики и коррекции
- 101) конкретно-предметное мышление: особенности диагностики, профилактики и коррекции
- 102) конкретные методы, используемые психологией
- 103) конкретные методы, используемые психологией: специфика организации и применения
- 104) константность восприятия: особенности диагностики, профилактики и коррекции
- 105) конструктивно-технические способности: особенности диагностики, профилактики и коррекции
- 106) конформный вид акцентуаций характера: особенности диагностики, профилактики и коррекции
- 107) концентрация внимания: особенности диагностики, профилактики и коррекции

- 108)** концентрирование воображения: особенности диагностики, профилактики и коррекции
- 109)** кратковременная память: особенности диагностики, профилактики и коррекции
- 110)** кратковременное хранилище: особенности диагностики, профилактики и коррекции
- 111)** креативность: особенности диагностики, профилактики и коррекции
- 112)** лабильный вид акцентуаций характера: особенности диагностики, профилактики и коррекции
- 113)** литературные способности: особенности диагностики, профилактики и коррекции
- 114)** локализация ощущений: особенности диагностики, профилактики и коррекции
- 115)** любовь: особенности диагностики, профилактики и коррекции
- 116)** любопытство: особенности диагностики, профилактики и коррекции
- 117)** математические способности: особенности диагностики, профилактики и коррекции
- 118)** материальные потребности: особенности диагностики, профилактики и коррекции
- 119)** меланхолик: особенности диагностики и профилактики
- 120)** месть: особенности диагностики, профилактики и коррекции
- 121)** метод
- 122)** методика исследования
- 123)** методика исследования: специфика организации и применения
- 124)** методы науки
- 125)** методы научных исследований
- 126)** методы по цели и продолжительности исследования: специфика организации и применения
- 127)** методы психологического изучения
- 128)** методы психологического изучения: специфика организации и применения
- 129)** миниатюризация воображения: особенности диагностики, профилактики и коррекции
- 130)** мнения
- 131)** модальность ощущений: особенности диагностики, профилактики и коррекции
- 132)** моделирование – математическое, кибернетическое
- 133)** моделирование – математическое, кибернетическое: специфика организации и применения
- 134)** мотивации избегания неудач: особенности диагностики, профилактики и коррекции
- 135)** мотивации успеха: особенности диагностики, профилактики и коррекции
- 136)** моторная память: особенности диагностики, профилактики и коррекции
- 137)** моторное внимание: особенности диагностики, профилактики и коррекции
- 138)** музыкальные способности: особенности диагностики, профилактики и коррекции
- 139)** наглядно-действенное мышление: особенности диагностики, профилактики и коррекции
- 140)** наглядно-образное мышление: особенности диагностики, профилактики и коррекции
- 141)** наглядность представлений: особенности диагностики, профилактики и коррекции
- 142)** направленность внимания: особенности диагностики, профилактики и коррекции

- 143) настойчивость: особенности диагностики, профилактики и коррекции
- 144) неадекватная самооценка: особенности диагностики, профилактики и коррекции
- 145) нежность: особенности диагностики, профилактики и коррекции
- 146) неопосредованная память: особенности диагностики, профилактики и коррекции
- 147) непреднамеренное воображение: особенности диагностики, профилактики и коррекции
- 148) произвольная память: особенности диагностики, профилактики и коррекции
- 149) произвольное внимание: особенности диагностики, профилактики и коррекции
- 150) произвольные представления: особенности диагностики, профилактики и коррекции
- 151) неустойчивая мотивация: особенности диагностики, профилактики и коррекции
- 152) неустойчивость представлений: особенности диагностики, профилактики и коррекции
- 153) неустойчивый вид акцентуаций характера: особенности диагностики, профилактики и коррекции
- 154) низшие чувства: особенности диагностики, профилактики и коррекции
- 155) нормальная самооценка: особенности диагностики, профилактики и коррекции
- 156) нравственные или моральные чувства: особенности диагностики, профилактики и коррекции
- 157) обнаружение восприятия: особенности диагностики, профилактики и коррекции
- 158) обнаружение сигнала: особенности диагностики, профилактики и коррекции
- 159) обобщение отражения действительности: особенности диагностики, профилактики и коррекции
- 160) обобщение: особенности диагностики, профилактики и коррекции
- 161) обобщенность представлений: особенности диагностики, профилактики и коррекции
- 162) обонятельная память: особенности диагностики, профилактики и коррекции
- 163) обонятельные ощущения: особенности диагностики, профилактики и коррекции
- 164) обонятельные представления: особенности диагностики, профилактики и коррекции
- 165) обработка данных
- 166) обработка данных: специфика организации и применения
- 167) образная память: особенности диагностики, профилактики и коррекции
- 168) образная память: особенности диагностики, профилактики и коррекции
- 169) наблюдательные методы – наблюдение и самонаблюдение
- 170) наблюдательные методы – наблюдение и самонаблюдение: специфика организации и применения
- 171) общественные потребности: особенности диагностики, профилактики и коррекции
- 172) общие представления: особенности диагностики, профилактики и коррекции
- 173) общие способности: особенности диагностики, профилактики и коррекции
- 174) общие требования к конкретным методам
- 175) объективные тесты: специфика организации и применения
- 176) объем внимания: особенности диагностики, профилактики и коррекции
- 177) объем памяти: особенности диагностики, профилактики и коррекции

- 178) оперативная память: особенности диагностики, профилактики и коррекции
- 179) опознание восприятия: особенности диагностики, профилактики и коррекции
- 180) опосредованная память: особенности диагностики, профилактики и коррекции
- 181) опосредованное познание объективной реальности: особенности диагностики, профилактики и коррекции
- 182) опросники
- 183) опросники: специфика организации и применения
- 184) организаторские способности: особенности диагностики, профилактики и коррекции
- 185) организационные методы
- 186) организационные методы: специфика организации и применения
- 187) организованность: особенности диагностики, профилактики и коррекции
- 188) осмысленность восприятия: особенности диагностики, профилактики и коррекции
- 189) осязательные ощущения: особенности диагностики, профилактики и коррекции
- 190) отношение к вещам: особенности диагностики, профилактики и коррекции
- 191) отношение к другим людям: особенности диагностики, профилактики и коррекции
- 192) отношение к самому себе: особенности диагностики, профилактики и коррекции
- 193) отношение к труду, к своему делу: особенности диагностики, профилактики и коррекции
- 194) отрицательная мотивация: особенности диагностики, профилактики и коррекции
- 195) отчаяние: особенности диагностики, профилактики и коррекции
- 196) пассивное – произвольное воображение: особенности диагностики, профилактики и коррекции
- 197) первичная память: особенности диагностики, профилактики и коррекции
- 198) переключаемость внимания: особенности диагностики, профилактики и коррекции
- 199) перенос воображения: особенности диагностики, профилактики и коррекции
- 200) перестановка воображения: особенности диагностики, профилактики и коррекции
- 201) периферические потребности: особенности диагностики, профилактики и коррекции
- 202) перфекционизм: особенности диагностики, профилактики и коррекции
- 203) письменная речь: особенности диагностики, профилактики и коррекции
- 204) подвижность процессов возбуждения и торможения: особенности диагностики и профилактики
- 205) познавательная мотивация: особенности диагностики, профилактики и коррекции
- 206) поиск объекта: особенности диагностики, профилактики и коррекции
- 207) поисковая активность: особенности диагностики, профилактики и коррекции
- 208) положительная мотивация: особенности диагностики, профилактики и коррекции
- 209) понятность речи: особенности диагностики, профилактики и коррекции
- 210) послепроизвольное внимание: особенности диагностики, профилактики и коррекции
- 211) потребности в безопасности: особенности диагностики, профилактики и коррекции

- 212) потребности в признании: особенности диагностики, профилактики и коррекции
- 213) потребности в принадлежности и любви: особенности диагностики, профилактики и коррекции
- 214) потребности в самоактуализации: особенности диагностики, профилактики и коррекции
- 215) потребности общения: особенности диагностики, профилактики и коррекции
- 216) потребности отдыха: особенности диагностики, профилактики и коррекции
- 217) потребности познания: особенности диагностики, профилактики и коррекции
- 218) потребности труда: особенности диагностики, профилактики и коррекции
- 219) потребности, обусловленные культурой: особенности диагностики, профилактики и коррекции
- 220) праксиметрические методы – приемы анализа процессов и продуктов деятельности
- 221) праксиметрические методы – приемы анализа процессов и продуктов деятельности: специфика организации и применения
- 222) предметность восприятия: особенности диагностики, профилактики и коррекции
- 223) преднамеренное воображение: особенности диагностики, профилактики и коррекции
- 224) представления на основе воображения: особенности диагностики, профилактики и коррекции
- 225) представления на основе восприятия: особенности диагностики, профилактики и коррекции
- 226) представления на основе мышления: особенности диагностики, профилактики и коррекции
- 227) придание сходства воображения: особенности диагностики, профилактики и коррекции
- 228) продуктивное воображение: особенности диагностики, профилактики и коррекции
- 229) проективные тесты
- 230) проективные тесты: специфика организации и применения
- 231) произвольная память: особенности диагностики, профилактики и коррекции
- 232) произвольное внимание: особенности диагностики, профилактики и коррекции
- 233) произвольные представления: особенности диагностики, профилактики и коррекции
- 234) промежуточная память: особенности диагностики, профилактики и коррекции
- 235) проприоцептивные ощущения: особенности диагностики, профилактики и коррекции
- 236) простые приобретенные потребности: особенности диагностики, профилактики и коррекции
- 237) противопоставление воображения: особенности диагностики, профилактики и коррекции
- 238) протопатическая чувствительность: особенности диагностики, профилактики и коррекции
- 239) процедурная память: особенности диагностики, профилактики и коррекции
- 240) психастенический вид акцентуаций характера: особенности диагностики, профилактики и коррекции
- 241) психодиагностические методы – стандартизированные и прожективные, анкеты, социометрия, интервью, беседа
- 242) психодиагностические методы – стандартизированные и прожективные, анкеты, социометрия, интервью, беседа: специфика организации и применения

- 243) радость: особенности диагностики, профилактики и коррекции
- 244) различие восприятия: особенности диагностики, профилактики и коррекции
- 245) распределенное внимание: особенности диагностики, профилактики и коррекции
- 246) рассеянность: особенности диагностики, профилактики и коррекции
- 247) расчленение и элиминация воображения: особенности диагностики, профилактики и коррекции
- 248) регенерация воображения: особенности диагностики, профилактики и коррекции
- 249) реинтеграция воображения: особенности диагностики, профилактики и коррекции
- 250) реконструктивные способности: особенности диагностики, профилактики и коррекции
- 251) репродуктивное воображение: особенности диагностики, профилактики и коррекции
- 252) репродуктивные способности: особенности диагностики, профилактики и коррекции
- 253) решительность: особенности диагностики, профилактики и коррекции
- 254) самоконтроль: особенности диагностики, профилактики и коррекции
- 255) самостоятельность: особенности диагностики, профилактики и коррекции
- 256) самоуважение: особенности диагностики, профилактики и коррекции
- 257) самоуверенность: особенности диагностики, профилактики и коррекции
- 258) сангвиник: особенности диагностики и профилактики
- 259) свобода воли: особенности диагностики, профилактики и коррекции
- 260) семантическая память: особенности диагностики, профилактики и коррекции
- 261) сензитивный вид акцентуаций характера: особенности диагностики, профилактики и коррекции
- 262) сенсорное хранилище: особенности диагностики, профилактики и коррекции
- 263) сила процессов возбуждения и торможения: особенности диагностики и профилактики
- 264) сильный неуравновешенный тип высшей нервной деятельности: особенности диагностики и профилактики
- 265) сильный уравновешенный тип высшей нервной деятельности: особенности диагностики и профилактики
- 266) симпатия: особенности диагностики, профилактики и коррекции
- 267) синтез: особенности диагностики, профилактики и коррекции
- 268) ситуативные потребности: особенности диагностики, профилактики и коррекции
- 269) ситуационные тесты
- 270) ситуационные тесты: специфика организации и применения
- 271) скорость процессов воспроизведения: особенности диагностики, профилактики и коррекции
- 272) скорость процессов забывания: особенности диагностики, профилактики и коррекции
- 273) скорость процессов запоминания: особенности диагностики, профилактики и коррекции
- 274) слабый неуравновешенный тип высшей нервной деятельности: особенности диагностики и профилактики
- 275) слабый уравновешенный тип высшей нервной деятельности: особенности диагностики и профилактики
- 276) словесно-логическая память: особенности диагностики, профилактики и коррекции

- 277) сложные приобретенные потребности: особенности диагностики, профилактики и коррекции
- 278) слуховые ощущения: особенности диагностики, профилактики и коррекции
- 279) слуховые представления: особенности диагностики, профилактики и коррекции
- 280) случайные наблюдения
- 281) случайные наблюдения: специфика организации и применения
- 282) смелость: особенности диагностики, профилактики и коррекции
- 283) содержательность речи: особенности диагностики, профилактики и коррекции
- 284) сосредоточенность внимания: особенности диагностики, профилактики и коррекции
- 285) социальные потребности: особенности диагностики, профилактики и коррекции
- 286) специальные способности: особенности диагностики, профилактики и коррекции
- 287) сравнение: особенности диагностики, профилактики и коррекции
- 288) стеничность чувств: особенности диагностики, профилактики и коррекции
- 289) стеничность эмоций: особенности диагностики, профилактики и коррекции
- 290) страх: особенности диагностики, профилактики и коррекции
- 291) структурированность восприятия: особенности диагностики, профилактики и коррекции
- 292) схематизация воображения: особенности диагностики, профилактики и коррекции
- 293) схематизированные представления: особенности диагностики, профилактики и коррекции
- 294) тактильные представления: особенности диагностики, профилактики и коррекции
- 295) талант: особенности диагностики и профилактики
- 296) творческие способности: особенности диагностики, профилактики и коррекции
- 297) температурные представления: особенности диагностики, профилактики и коррекции
- 298) тесты на восприятие
- 299) тесты на восприятие: специфика организации и применения
- 300) тесты способностей
- 301) тесты способностей: специфика организации и применения
- 302) тесты умений и навыков
- 303) тесты умений и навыков: специфика организации и применения
- 304) типизация воображения: особенности диагностики, профилактики и коррекции
- 305) тоска: особенности диагностики, профилактики и коррекции
- 306) точность памяти: особенности диагностики, профилактики и коррекции
- 307) трансформация воображения: особенности диагностики, профилактики и коррекции
- 308) тревога: особенности диагностики, профилактики и коррекции
- 309) три принципиально разных источника получения информации
- 310) уверенности в себе: особенности диагностики, профилактики и коррекции
- 311) уверенность: особенности диагностики, профилактики и коррекции
- 312) удовольствие: особенности диагностики, профилактики и коррекции
- 313) узнавание: особенности диагностики, профилактики и коррекции
- 314) умственные способности: особенности диагностики, профилактики и коррекции

- 315) уравновешенность процессов возбуждения и торможения: особенности диагностики и профилактики
- 316) устная речь: особенности диагностики, профилактики и коррекции
- 317) устойчивая мотивация: особенности диагностики, профилактики и коррекции
- 318) устойчивость внимания: особенности диагностики, профилактики и коррекции
- 319) устойчивые потребности: особенности диагностики, профилактики и коррекции
- 320) учебные способности: особенности диагностики, профилактики и коррекции
- 321) физиологические потребности: особенности диагностики, профилактики и коррекции
- 322) физиологические тесты
- 323) физиологические тесты: специфика организации и применения
- 324) физические способности: особенности диагностики, профилактики и коррекции
- 325) физические тесты
- 326) физические тесты: специфика организации и применения
- 327) флегматик: особенности диагностики и профилактики
- 328) фрагментарность представлений: особенности диагностики, профилактики и коррекции
- 329) холерик: особенности диагностики и профилактики
- 330) хранение: особенности диагностики, профилактики и коррекции
- 331) художественные способности: особенности диагностики, профилактики и коррекции
- 332) целеустремленность: особенности диагностики, профилактики и коррекции
- 333) центральные потребности: особенности диагностики, профилактики и коррекции
- 334) циклоидный вид акцентуаций характера: особенности диагностики, профилактики и коррекции
- 335) четыре группы методов исследования (по Б.Г. Ананьеву)
- 336) шизоидный вид акцентуаций характера: особенности диагностики, профилактики и коррекции
- 337) экспериментальные методы – лабораторный, полевой, естественный, формирующий (психолого-педагогический)
- 338) экспериментальные методы – лабораторный, полевой, естественный, формирующий (психолого-педагогический): специфика организации и применения
- 339) экстероцептивные ощущения: особенности диагностики, профилактики и коррекции
- 340) экстраверсия: особенности диагностики и профилактики
- 341) эмоциональная память: особенности диагностики, профилактики и коррекции
- 342) эмпирические методы
- 343) эмпирические методы (по Б.Г. Ананьеву)
- 344) эмпирические методы: специфика организации и применения
- 345) энергичность: особенности диагностики, профилактики и коррекции
- 346) эпизодическая память: особенности диагностики, профилактики и коррекции
- 347) эпикритическая чувствительность: особенности диагностики, профилактики и коррекции
- 348) epileptoидный вид акцентуаций характера: особенности диагностики, профилактики и коррекции
- 349) эстетические потребности: особенности диагностики, профилактики и коррекции
- 350) эстетические тесты
- 351) эстетические тесты: специфика организации и применения

- 352) эстетические чувства: особенности диагностики, профилактики и коррекции
353) этические потребности: особенности диагностики, профилактики и коррекции

АНАЛИТИЧЕСКОЕ ЗАДАНИЕ:

1. Специфика диагностики активности (с помощью опросника Исследование психологической структуры темперамента).
2. Специфика диагностики акхизитивной направленности личности (с помощью опросника Диагностика эмоциональной направленности личности).
3. Специфика диагностики альтруистической направленности личности (с помощью опросника Диагностика эмоциональной направленности личности).
4. Специфика диагностики аморфного характерологического типа личности (с помощью Опросника для определения характерологических особенностей личности).
5. Специфика диагностики апатического тормозного характерологического типа личности (с помощью Опросника для определения характерологических особенностей личности).
6. Специфика диагностики ассоциаций (с помощью теста Заполнение пропущенных в тексте слов).
7. Специфика диагностики аудиала (с помощью опросника Ведущая репрезентативная система).
8. Специфика диагностики аудиала (с помощью опросника Один раз увидеть или услышать).
9. Специфика диагностики ведущей репрезентативной системы (с помощью опросника Ведущая репрезентативная система).
10. Специфика диагностики визуала (с помощью опросника Ведущая репрезентативная система).
11. Специфика диагностики визуала (с помощью опросника Один раз увидеть или услышать).
12. Специфика диагностики вкусовых ощущений (с помощью Опросника Шиана).
13. Специфика диагностики внимания (с помощью теста Найди ошибку в пословицах).
14. Специфика диагностики внимания к другим (с помощью опросника Как вы справляетесь с делами).
15. *Специфика диагностики внимательности (с помощью опросника Внимательный-невнимательный).*
16. Специфика диагностики волевого потенциала личности (с помощью опросника Диагностика волевого потенциала личности).
17. Специфика диагностики волевых качеств (с помощью опросника Определение развития волевых качеств).
18. Специфика диагностики воображения (с помощью опросника Богатое ли у вас воображение).
19. Специфика диагностики воображения (с помощью опросника Диагностика личностной креативности).
20. *Специфика диагностики восприятия мимики и жестов (с помощью опросника Что говорят вам мимика и жесты).*
21. Специфика диагностики выраженности социально-психологических установок личности в мотивационно-потребностной сфере (с помощью опросника Диагностика социально-психологических установок личности в мотивационно-потребностной сфере).
22. Специфика диагностики гедонистической направленности личности (с помощью опросника Диагностика эмоциональной направленности личности).
23. Специфика диагностики гибкости мышления (с помощью Теста-задания на гибкость построения графического образа).

24. Специфика диагностики гибкости при создании слов (с помощью теста Изучение гибкости при создании слов).
25. Специфика диагностики глористической направленности личности (с помощью опросника Диагностика эмоциональной направленности личности).
26. Специфика диагностики гностической направленности личности (с помощью опросника Диагностика эмоциональной направленности личности).
27. Специфика диагностики двигательных ощущений (с помощью Опросника Шиана).
28. Специфика диагностики депрессивности (с помощью опросника Многофакторный личностный опросник).
29. Специфика диагностики депрессии (с помощью опросника Госпитальная шкала тревоги и депрессии).
30. Специфика диагностики дискрета (с помощью опросника Ведущая репрезентативная система).
31. Специфика диагностики доминирующего типа личности: художник или мыслитель (с помощью опросника Художник или мыслитель).
32. Специфика диагностики доминирующей репрезентативной системы (с помощью опросника Один раз увидеть или услышать).
33. Специфика диагностики доминирующий тип темперамента (с помощью опросника Ваш темперамент).
34. Специфика диагностики душевного состояния (с помощью опросника Душевное состояние).
35. Специфика диагностики застенчивости (с помощью опросника Многофакторный личностный опросник).
36. Специфика диагностики здоровья (с помощью опросника Диагностика реальной структуры ценностных ориентаций личности).
37. Специфика диагностики знания себя (с помощью опросника Как вы справляетесь с делами).
38. Специфика диагностики зрительной памяти (с помощью теста Барабан).
39. Специфика диагностики зрительных ощущений (с помощью Опросника Шиана).
40. Специфика диагностики индивидуальных особенностей невербальных компонентов творческого воображения (с помощью теста Круги).
41. Специфика диагностики интеллектуальной пластичности (с помощью опросника Опросник формально-динамических свойств индивидуальности).
42. Специфика диагностики интеллектуальной скорости (с помощью опросника Опросник формально-динамических свойств индивидуальности).
43. Специфика диагностики интеллектуальной эмоциональности (с помощью опросника Опросник формально-динамических свойств индивидуальности).
44. Специфика диагностики интеллектуальной эргичности (с помощью опросника Опросник формально-динамических свойств индивидуальности).
45. Специфика диагностики интеллектуальных способностей (с помощью опросника Определение уровня интеллектуальных способностей).
46. Специфика диагностики интеллектуальных способностей (с помощью теста Определение уровня интеллектуальных способностей).
47. Специфика диагностики интроверсии (с помощью опросника Исследование психологической структуры темперамента).
48. Специфика диагностики интроверсии (с помощью опросника Многофакторный личностный опросник).
49. Специфика диагностики интуитивного мышления (с помощью Теста на способность к воображению).
50. Специфика диагностики кинестетика (с помощью опросника Ведущая репрезентативная система).

51. Специфика диагностики кинестетика (с помощью опросника Один раз увидеть или услышать).
52. Специфика диагностики коммуникативной направленности личности (с помощью опросника Диагностика эмоциональной направленности личности).
53. Специфика диагностики коммуникативной пластичности (с помощью опросника Опросник формально-динамических свойств индивидуальности).
54. Специфика диагностики коммуникативной скорости (с помощью опросника Опросник формально-динамических свойств индивидуальности).
55. Специфика диагностики коммуникативной эмоциональности (с помощью опросника Опросник формально-динамических свойств индивидуальности).
56. Специфика диагностики коммуникативной эргичности (с помощью опросника Опросник формально-динамических свойств индивидуальности).
57. Специфика диагностики коммуникативных способностей (с помощью опросника Коммуникативные и организаторские способности).
58. Специфика диагностики личностной тревожности (с помощью опросника Диагностика ситуативной и личностной тревожности).
59. Специфика диагностики логического мышления (с помощью теста Выбери слово).
60. Специфика диагностики логического мышления (с помощью теста Задача для поступающих в первый класс).
61. Специфика диагностики логического мышления (с помощью теста Логическое мышление).
62. Специфика диагностики логического мышления (с помощью теста Найди логическую связь).
63. Специфика диагностики логического мышления (с помощью теста От слова к рассказу).
64. Специфика диагностики логического мышления (с помощью теста Сложные аналогии).
65. Специфика диагностики логического мышления (с помощью теста Что у ослика).
66. Специфика диагностики любви (с помощью опросника Диагностика реальной структуры ценностных ориентаций личности).
67. Специфика диагностики любознательности (с помощью опросника Диагностика личностной креативности).
68. Специфика диагностики маскулинности (с помощью опросника Многофакторный личностный опросник).
69. Специфика диагностики материального благосостояния (с помощью опросника Диагностика реальной структуры ценностных ориентаций личности).
70. Специфика диагностики медицинских страхов (с помощью опросника Диагностика страхов).
71. Специфика диагностики меланхоличности (с помощью опросника Ваш темперамент).
72. Специфика диагностики меланхоличности (с помощью опросника Свойства и формула темперамента).
73. Специфика диагностики наличия страхов (с помощью опросника Диагностика страхов).
74. Специфика диагностики направленности личности (на себя, на общение или на дело) (с помощью опросника Определение направленности личности).
75. Специфика диагностики направленности на дело (с помощью опросника Определение направленности личности).
76. Специфика диагностики направленности на общение (с помощью опросника Определение направленности личности).

77. Специфика диагностики направленности на себя (с помощью опросника Определение направленности личности).
78. Специфика диагностики настойчивости (с помощью опросника Волевая организация личности).
79. *Специфика диагностики невнимательности (с помощью опросника Внимательный-невнимательный).*
80. Специфика диагностики невротичности (с помощью опросника Многофакторный личностный опросник).
81. Специфика диагностики нервного характерологического типа личности (с помощью Опросника для определения характерологических особенностей личности).
82. Специфика диагностики обонятельных ощущений (с помощью Опросника Шиана).
83. Специфика диагностики общения (с помощью опросника Диагностика реальной структуры ценностных ориентаций личности).
84. Специфика диагностики общительности (с помощью опросника Многофакторный личностный опросник).
85. Специфика диагностики объема внимания (с помощью теста Запомни и расставь точки).
86. Специфика диагностики объема памяти (с помощью теста Воспроизведение рассказа (взрослый вариант А)).
87. Специфика диагностики объема памяти (с помощью теста Воспроизведение рассказа (взрослый вариант Б)).
88. Специфика диагностики организаторских способностей (с помощью опросника Коммуникативные и организаторские способности).
89. Специфика диагностики организации деятельности (с помощью опросника Волевая организация личности).
90. Специфика диагностики ориентации на альтруизм (с помощью опросника Диагностика социально-психологических установок личности в мотивационно-потребностной сфере).
91. Специфика диагностики ориентации на власть (с помощью опросника Диагностика социально-психологических установок личности в мотивационно-потребностной сфере).
92. Специфика диагностики ориентации на деньги (с помощью опросника Диагностика социально-психологических установок личности в мотивационно-потребностной сфере).
93. Специфика диагностики ориентации на процесс (с помощью опросника Диагностика социально-психологических установок личности в мотивационно-потребностной сфере).
94. Специфика диагностики ориентации на результат (с помощью опросника Диагностика социально-психологических установок личности в мотивационно-потребностной сфере).
95. Специфика диагностики ориентации на свободу (с помощью опросника Диагностика социально-психологических установок личности в мотивационно-потребностной сфере).
96. Специфика диагностики ориентации на труд (с помощью опросника Диагностика социально-психологических установок личности в мотивационно-потребностной сфере).
97. Специфика диагностики ориентации на эгоизм (с помощью опросника Диагностика социально-психологических установок личности в мотивационно-потребностной сфере).
98. Специфика диагностики основных черт характера (с помощью опросника Ваши черты характера: познайте их).
99. Специфика диагностики основных черт характера (с помощью опросника Еще

один тест вашего характера).

100. Специфика диагностики особенностей волевой организации личности (с помощью опросника Волевая организация личности).

101. Специфика диагностики особенностей женского характера (с помощью опросника Мужской или женский у вас характер).

102. Специфика диагностики особенностей мужского характера (с помощью опросника Мужской или женский у вас характер).

103. Специфика диагностики особенностей памяти (с помощью теста Воспроизведение рассказа (взрослый вариант А)).

104. Специфика диагностики особенностей памяти (с помощью теста Воспроизведение рассказа (взрослый вариант Б)).

105. Специфика диагностики особенностей памяти (с помощью теста Группировка).

106. Специфика диагностики особенностей развития речи (с помощью теста Заполнение пропущенных в тексте слов).

107. Специфика диагностики особенностей ценностных ориентаций личности в реальных условиях жизнедеятельности (с помощью опросника Диагностика реальной структуры ценностных ориентаций личности).

108. Специфика диагностики особенностей эмоциональной направленности личности (с помощью опросника Диагностика эмоциональной направленности личности).

109. Специфика диагностики особенности пространственного восприятия, нарушения пространственной ориентации (с помощью теста Совмещение вырезов).

110. Специфика диагностики открытости (с помощью опросника Многофакторный личностный опросник).

111. Специфика диагностики подвижности нервных процессов (с помощью опросника Изучение структуры темперамента).

112. Специфика диагностики познания нового в мире, природе, человеке (с помощью опросника Диагностика реальной структуры ценностных ориентаций личности).

113. Специфика диагностики поиска и наслаждения прекрасным (с помощью опросника Диагностика реальной структуры ценностных ориентаций личности).

114. Специфика диагностики полезависимости (с помощью теста Фигуры Готтшальдта).

115. Специфика диагностики полнезависимости (с помощью теста Фигуры Готтшальдта).

116. Специфика диагностики помехоустойчивости (с помощью теста Помехоустойчивость).

117. Специфика диагностики помощи и милосердия к другим людям (с помощью опросника Диагностика реальной структуры ценностных ориентаций личности).

118. Специфика диагностики постоянства поведения (с помощью опросника Как вы справляетесь с делами).

119. Специфика диагностики практической направленности личности (с помощью опросника Диагностика эмоциональной направленности личности).

120. Специфика диагностики признания и уважения людей и влияния на окружающих (с помощью опросника Диагностика реальной структуры ценностных ориентаций личности).

121. Специфика диагностики приятного времяпрепровождения, отдыха (с помощью опросника Диагностика реальной структуры ценностных ориентаций личности).

122. Специфика диагностики продуктивности (с помощью теста Заполнение пропущенных в тексте слов).

123. Специфика диагностики продуктивности вербальной памяти (с помощью теста Оценка продуктивности вербальной памяти).

124. Специфика диагностики продуктивности деятельности (с помощью опросника Как вы справляетесь с делами).

- 125.** Специфика диагностики продуктивности невербальной памяти (с помощью теста Пиктограммы: диагностика невербальной памяти).
- 126.** Специфика диагностики пространственных представлений (с помощью теста Сложные рисунки).
- 127.** Специфика диагностики пространственных страхов (с помощью опросника Диагностика страхов).
- 128.** Специфика диагностики психологической структуры темперамента (с помощью опросника Исследование психологической структуры темперамента).
- 129.** Специфика диагностики психомоторной пластичности (с помощью опросника Опросник формально-динамических свойств индивидуальности).
- 130.** Специфика диагностики психомоторной скорости (с помощью опросника Опросник формально-динамических свойств индивидуальности).
- 131.** Специфика диагностики психомоторной эмоциональности (с помощью опросника Опросник формально-динамических свойств индивидуальности).
- 132.** Специфика диагностики психомоторной эргичности (с помощью опросника Опросник формально-динамических свойств индивидуальности).
- 133.** Специфика диагностики пугностической направленности личности (с помощью опросника Диагностика эмоциональной направленности личности).
- 134.** Специфика диагностики развития восприятия (с помощью теста Эталоны).
- 135.** Специфика диагностики развития памяти (с помощью теста Барабан).
- 136.** Специфика диагностики раздражительности (с помощью опросника Ваши нервы).
- 137.** Специфика диагностики раздражительности (с помощью опросника Многофакторный личностный опросник).
- 138.** Специфика диагностики рассеянности (с помощью опросника Насколько вы рассеяны).
- 139.** Специфика диагностики реактивной агрессивности (с помощью опросника Многофакторный личностный опросник).
- 140.** Специфика диагностики решительности (с помощью опросника Волевая организация личности).
- 141.** Специфика диагностики ригидности мышления (с помощью теста Изучение ригидности мышления).
- 142.** Специфика диагностики романтической направленности личности (с помощью опросника Диагностика эмоциональной направленности личности).
- 143.** Специфика диагностики самообладания (с помощью опросника Волевая организация личности).
- 144.** Специфика диагностики самооценки (с помощью опросника Ваша самооценка).
- 145.** Специфика диагностики самооценки (с помощью опросника Выявление уровня самооценки).
- 146.** Специфика диагностики самооценки (с помощью опросника Изучение самооценки личности).
- 147.** Специфика диагностики самооценки (с помощью опросника Экспресс-диагностика уровня самооценки).
- 148.** Специфика диагностики самостоятельности (с помощью опросника Волевая организация личности).
- 149.** Специфика диагностики самочувствия (с помощью опросника Дифференциальные шкалы эмоций).
- 150.** Специфика диагностики сангвинического реалистического характерологического типа личности (с помощью Опросника для определения характерологических особенностей личности).
- 151.** Специфика диагностики сангвиничности (с помощью опросника Ваш темперамент).
- 152.** Специфика диагностики сангвиничности (с помощью опросника Свойства и

формула темперамента).

153. Специфика диагностики свойств темперамента (с помощью опросника Свойства и формула темперамента).

154. Специфика диагностики сентиментально-чувственного характерологического типа личности (с помощью Опросника для определения характерологических особенностей личности).

155. Специфика диагностики силы воли (с помощью опросника Сила воли).

156. Специфика диагностики силы воли (с помощью Теста на силу воли).

157. Специфика диагностики силы процессов возбуждения (с помощью опросника Изучение структуры темперамента).

158. Специфика диагностики силы процессов торможения (с помощью опросника Изучение структуры темперамента).

159. Специфика диагностики ситуативной тревожности (с помощью опросника Диагностика ситуативной и личностной тревожности).

160. Специфика диагностики склонности к аэрофобии (с помощью опросника Аэрофобия).

161. Специфика диагностики склонности к риску (с помощью опросника Диагностика личностной креативности).

162. Специфика диагностики склонности к фантазии (с помощью Теста на способность к воображению).

163. Специфика диагностики словарного запаса (с помощью теста Выбери слово).

164. Специфика диагностики словарного запаса (с помощью теста От слова к рассказу).

165. Специфика диагностики сложности (с помощью опросника Диагностика личностной креативности).

166. Специфика диагностики слуховых ощущений (с помощью Опросника Шиана).

167. Специфика диагностики смысловой памяти (с помощью теста Воспроизведение рассказа (взрослый вариант А)).

168. Специфика диагностики смысловой памяти (с помощью теста Воспроизведение рассказа (взрослый вариант Б)).

169. Специфика диагностики состояний и свойств личности, которые имеют первостепенное значение для процесса социальной адаптации и регуляции поведения (с помощью опросника Многофакторный личностный опросник).

170. Специфика диагностики социально опосредованных страхов (с помощью опросника Диагностика страхов).

171. Специфика диагностики социального статуса и управления людьми (с помощью опросника Диагностика реальной структуры ценностных ориентаций личности).

172. Специфика диагностики социальной активности для достижения позитивных изменений в обществе (с помощью опросника Диагностика реальной структуры ценностных ориентаций личности).

173. Специфика диагностики спонтанной агрессивности (с помощью опросника Многофакторный личностный опросник).

174. Специфика диагностики способности добиться благополучия в жизни, процветания (с помощью опросника Способность к благосостоянию).

175. Специфика диагностики способности и контроля произвольного оперирования и манипулирования пространственными представлениями (с помощью Метода определения яркости и контролируемости представлений путем самооценки).

176. Специфика диагностики способности к запоминанию текстов (с помощью теста Воспроизведение рассказа (взрослый вариант А)).

177. Специфика диагностики способности к запоминанию текстов (с помощью теста Воспроизведение рассказа (взрослый вариант Б)).

178. Специфика диагностики способности к самоуправлению в общении (с помощью Опросника способности к самоуправлению в общении).

- 179.** Специфика диагностики способности овладеть собой в критический момент (с помощью опросника В порядке ли у вас нервы).
- 180.** Специфика диагностики способности понимать отношения личности, репрезентируемые в эмоциях (с помощью опросника Диагностика эмоционального интеллекта).
- 181.** Специфика диагностики способности справиться с повседневными раздражителями (с помощью опросника В порядке ли у вас нервы).
- 182.** Специфика диагностики способности справляться с делами (работой) (с помощью опросника Как вы справляетесь с делами).
- 183.** Специфика диагностики способности управлять эмоциональной сферой на основе принятия решений (с помощью опросника Диагностика эмоционального интеллекта).
- 184.** Специфика диагностики страстно-эмоционального характерологического типа личности (с помощью Опросника для определения характерологических особенностей личности).
- 185.** Специфика диагностики страха отвержения (с помощью опросника Мотивация аффилиации).
- 186.** Специфика диагностики страхов животных и сказочных персонажей (с помощью опросника Диагностика страхов).
- 187.** Специфика диагностики страхов кошмарных снов и темноты (с помощью опросника Диагностика страхов).
- 188.** Специфика диагностики страхов смерти (с помощью опросника Диагностика страхов).
- 189.** Специфика диагностики страхов, связанных с причинением физического ущерба (с помощью опросника Диагностика страхов).
- 190.** Специфика диагностики стремления к принятию (с помощью опросника Мотивация аффилиации).
- 191.** Специфика диагностики тактильных ощущений (с помощью Опросника Шиана).
- 192.** Специфика диагностики темпа реакций (с помощью опросника Исследование психологической структуры темперамента).
- 193.** Специфика диагностики тревоги (с помощью опросника Госпитальная шкала тревоги и депрессии).
- 194.** Специфика диагностики уверенности в себе (с помощью опросника Диагностика уверенности в себе).
- 195.** Специфика диагностики уравновешенности (с помощью опросника Многофакторный личностный опросник).
- 196.** Специфика диагностики уравновешенности процессов возбуждения и торможения по силе (с помощью опросника Изучение структуры темперамента).
- 197.** Специфика диагностики устойчивости внимания (с помощью теста Помехоустойчивость).
- 198.** Специфика диагностики феминности (с помощью опросника Многофакторный личностный опросник).
- 199.** Специфика диагностики флегматического характерологического типа личности (с помощью Опросника для определения характерологических особенностей личности).
- 200.** Специфика диагностики флегматичности (с помощью опросника Ваш темперамент).
- 201.** Специфика диагностики флегматичности (с помощью опросника Свойства и формула темперамента).
- 202.** Специфика диагностики формально-динамических свойств индивидуальности (с помощью опросника Опросник формально-динамических свойств индивидуальности).
- 203.** Специфика диагностики характерологических особенностей личности (с помощью Опросника для определения характерологических особенностей личности).

204. Специфика диагностики холеричности (с помощью опросника Ваш темперамент).

205. Специфика диагностики холеричности (с помощью опросника Свойства и формула темперамента).

206. Специфика диагностики целостности представлений (с помощью методики Диагностика целостности представлений).

207. Специфика диагностики ценностно-смысловой организации личности (с помощью опросника Волевая организация личности).

208. Специфика диагностики черт характера (с помощью опросника Какой у вас характер).

209. Специфика диагностики чувств (с помощью Опросника Шиана).

210. Специфика диагностики широты интересов (с помощью опросника Как вы справляетесь с делами).

211. Специфика диагностики щедро-холерического характерологического типа личности (с помощью Опросника для определения характерологических особенностей личности).

212. Специфика диагностики экстраверсии (с помощью опросника Исследование психологической структуры темперамента).

213. Специфика диагностики экстраверсии (с помощью опросника Многофакторный личностный опросник).

214. Специфика диагностики эмоциональной возбудимости (с помощью опросника Исследование психологической структуры темперамента).

215. Специфика диагностики эмоциональной лабильности (с помощью опросника Многофакторный личностный опросник).

216. Специфика диагностики эмоциональной уравновешенности (с помощью опросника Исследование психологической структуры темперамента).

217. Специфика диагностики эстетической направленности личности (с помощью опросника Диагностика эмоциональной направленности личности).

218. Специфика диагностики яркости (четкости) представлений по всем модальностям (с помощью Опросника Шиана).

219. Специфика закрепления материала (с помощью теста Оценка продуктивности вербальной памяти).

220. Специфика запоминания за малый промежуток времени (с помощью теста Оценка продуктивности вербальной памяти).

221. Специфика применения метода свободных ассоциаций по заданной теме (с помощью теста Оценка продуктивности вербальной памяти).

222. Специфика развития невербальной памяти (с помощью теста Пиктограммы: диагностика невербальной памяти).

223. Специфика развития памяти (с помощью теста Группировка).

4.5. Методические материалы, определяющие процедуры оценивания знаний, умений, навыков и (или) опыта деятельности, характеризующих этапы формирования компетенций

Промежуточная аттестация по дисциплине (модулю) проводится в соответствии с Положением о промежуточной аттестации обучающихся по основным профессиональным образовательным программам в Российском государственном социальном университете и Положение о балльно-рейтинговой системе оценки успеваемости обучающихся по основным профессиональным образовательным программам – программам среднего профессионального образования, программам бакалавриата, программам специалитета, программам магистратуры в Российском государственном социальном университете.

На промежуточную аттестацию отводится 20 рейтинговых баллов.

Ответы обучающегося на контрольном мероприятии промежуточной аттестации оцениваются педагогическим работником по 20 - балльной шкале, а итоговая оценка по дисциплине (модулю) выставляется по пятибалльной системе для экзамена/дифференцированного зачета и по системе зачтено/не зачтено для зачета.

Критерии выставления оценки определяются Положением о балльно-рейтинговой системе оценки успеваемости обучающихся по основным профессиональным образовательным программам – программам среднего профессионального образования, программам бакалавриата, программам специалитета, программам магистратуры в Российском государственном социальном университете.

РАЗДЕЛ 5. УСЛОВИЯ РЕАЛИЗАЦИИ ДИСЦИПЛИНЫ (МОДУЛЯ)

5.1. Перечень основной и дополнительной учебной литературы для освоения дисциплины (модуля)

5.1.1. Основная литература

1. Еромасова, А. А. Общая психология. Практикум для самостоятельной работы студента : учебное пособие для вузов / А. А. Еромасова. — 2-е изд., испр. и доп. — Москва : Издательство Юрайт, 2022. — 138 с. — (Высшее образование). — ISBN 978-5-534-06547-3. — Текст : электронный // Образовательная платформа Юрайт [сайт]. — URL: <https://urait.ru/bcode/491729>

2. Рамендик, Д. М. Общая психология и психологический практикум : учебник и практикум для вузов / Д. М. Рамендик. — 2-е изд., испр. и доп. — Москва : Издательство Юрайт, 2022. — 274 с. — (Высшее образование). — ISBN 978-5-534-07651-6. — Текст : электронный // Образовательная платформа Юрайт [сайт]. — URL: <https://urait.ru/bcode/490472>

5.1.2. Дополнительная литература

1. Горбатов, Д. С. Общепсихологический практикум : учебное пособие для вузов / Д. С. Горбатов. — 2-е изд., перераб. и доп. — Москва : Издательство Юрайт, 2020. — 307 с. — (Высшее образование). — ISBN 978-5-9916-4805-9. — Текст : электронный // ЭБС Юрайт [сайт]. — URL: <http://www.biblio-online.ru/bcode/450121>

2. Мирошниченко, И.В. Психологический практикум : учебное пособие / И.В. Мирошниченко. — Москва : А-Приор, 2011. — 144 с. — (Конспект лекций. В помощь студенту). — Режим доступа: по подписке. — URL: <http://biblioclub.ru/index.php?page=book&id=72677> (дата обращения: 21.04.2020). — ISBN 978-5-384-00395-3. — Текст : электронный.

2. Рамендик, Д. М. Общая психология и психологический практикум : учебник и практикум для вузов / Д. М. Рамендик. — 2-е изд., испр. и доп. — Москва : Издательство Юрайт, 2020. — 274 с. — (Высшее образование). — ISBN 978-5-534-07651-6. — Текст : электронный // ЭБС Юрайт [сайт]. — URL: <http://www.biblio-online.ru/bcode/451540> (дата обращения: 21.04.2020).

5.2. Перечень ресурсов информационно-коммуникационной сети «Интернет», необходимых для освоения дисциплины (модуля)

Название электронного ресурса	Описание электронного ресурса	Используемый для работы адрес
Университетская информационная	Университетская информационная система РОССИЯ (УИС РОССИЯ) –	https://uisrussia.msu.ru/ 100% доступ

система РОССИЯ (УИС РОССИЯ)	электронная библиотека и база для исследований и учебных курсов в области экономики, управления, социологии, лингвистики, философии, филологии, международных отношений и других гуманитарных наук. УИС РОССИЯ поддерживается на базе Научно-исследовательского вычислительного центра МГУ имени М.В. Ломоносова	
Электронная библиотека учебников	На сайте представлены учебники, лекции, доклады, монографии по естественным и гуманитарным наукам.	http://studentam.net 100% доступ
Cyberleninka	Содержит каталог научной периодики по большому количеству научных дисциплин, который содержит полную информацию о научных журналах в электронном виде, включающую их описания и все вышедшие выпуски с содержанием, темами научных статей и их полными текстами.	http://cyberleninka.ru/journal 100% доступ
Единое окно доступа к образовательным ресурсам	Информационная система предоставляет свободный доступ к каталогу образовательных интернет-ресурсов и полнотекстовой электронной учебно-методической библиотеке для общего и профессионального образования	http://window.edu.ru/library 100% доступ
Электронные библиотеки. Электронные библиотеки, словари, энциклопедии	Интернет-ресурсы образовательного и научно-образовательного назначения, оформленные в виде электронных библиотек, словарей и энциклопедий, предоставляют открытый доступ к полнотекстовым информационным ресурсам, представленным в электронном формате — учебникам и учебным пособиям, хрестоматиям и художественным произведениям, историческим источникам и научно-популярным статьям, справочным изданиям и др.	http://gigabaza.ru/doc/131454.html 100% доступ

5.3. Методические указания для обучающихся по освоению дисциплины (модуля)

Освоение обучающимся дисциплины (модуля) «**Общий психологический практикум (Профессиональный модуль)**» предполагает изучение материалов дисциплины на аудиторных занятиях и в ходе самостоятельной работы. Аудиторные занятия проходят в форме лекций, семинаров, лабораторных работ и практических занятий. Самостоятельная работа включает разнообразный комплекс видов и форм работы обучающихся.

Для успешного освоения дисциплины (модуля) и достижения поставленных целей необходимо внимательно ознакомиться настоящей рабочей программы дисциплины (модуля). Ее может представить преподаватель на вводной лекции или самостоятельно обучающийся использует информацию на официальном Интернет-сайте Университета.

Следует обратить внимание на список основной и дополнительной литературы, которая имеется в электронной библиотечной системе Университет, на предлагаемые преподавателем ресурсы информационно-телекоммуникационной сети Интернет. Эта информация необходима для самостоятельной работы обучающегося.

При подготовке к аудиторным занятиям необходимо помнить особенности каждой формы его проведения.

Подготовка к учебному занятию лекционного типа заключается в следующем.

С целью обеспечения успешного обучения обучающийся должен готовиться к лекции, поскольку она является важнейшей формой организации учебного процесса, поскольку:

- знакомит с новым учебным материалом;
- разъясняет учебные элементы, трудные для понимания;
- систематизирует учебный материал;
- ориентирует в учебном процессе.

С этой целью:

- внимательно прочитайте материал предыдущей лекции;
- ознакомьтесь с учебным материалом по учебнику и учебным пособиям с темой прочитанной лекции;
- внесите дополнения к полученным ранее знаниям по теме лекции на полях лекционной тетради;
- запишите возможные вопросы, которые вы зададите лектору на лекции по материалу изученной лекции;
- постарайтесь уяснить место изучаемой темы в своей подготовке;
- узнайте тему предстоящей лекции (по тематическому плану, по информации лектора) и запишите информацию, которой вы владеете по данному вопросу

Подготовка к занятию семинарского типа

При подготовке и работе во время проведения лабораторных работ и занятий семинарского типа следует обратить внимание на следующие моменты: на процесс предварительной подготовки, на работу во время занятия, обработку полученных результатов, исправление полученных замечаний.

Предварительная подготовка к учебному занятию семинарского типа заключается в изучении теоретического материала в отведенное для самостоятельной работы время, ознакомление с инструктивными материалами с целью осознания задач практического занятия, техники безопасности при работе с приборами, веществами.

Работа во время проведения учебного занятия семинарского типа включает несколько моментов:

- консультирование студентов преподавателями и вспомогательным персоналом с целью предоставления исчерпывающей информации, необходимой для самостоятельного выполнения предложенных преподавателем задач, ознакомление с правилами техники безопасности;
- самостоятельное выполнение заданий согласно обозначенной учебной программой тематики;

Обработка, обобщение полученных результатов учебного занятия семинарского типа проводится обучающимися самостоятельно или под руководством преподавателя (в зависимости от степени сложности поставленных задач). В результате оформляется индивидуальный отчет. Подготовленная к сдаче на контроль и оценку работа сдается преподавателю. Форма отчетности может быть письменная, устная или две одновременно. Главным результатом в данном случае служит получение положительной оценки по каждой лабораторной работе/практическому занятию. Это является необходимым условием при проведении рубежного контроля и допуска к зачету/дифференцированному зачету/экзамену. При получении неудовлетворительных результатов обучающийся имеет

право в дополнительное время передать преподавателю работу до проведения промежуточной аттестации.

Самостоятельная работа.

Для более углубленного изучения темы задания для самостоятельной работы рекомендуется выполнять параллельно с изучением данной темы. При выполнении заданий по возможности используйте наглядное представление материала. Более подробная информация о самостоятельной работе представлена в разделах «Учебно-методическое обеспечение самостоятельной работы по дисциплине (модулю)», «Методические указания к самостоятельной работе по дисциплине (модулю)».

5.4. Информационно-технологическое обеспечение образовательного процесса по дисциплине (модулю)

5.4.1. Средства информационных технологий

1. Персональные компьютеры;
2. Средства доступа в Интернет;
3. Проектор.

5.4.2. Программное обеспечение

1. Операционная система: Astra Linux SE или Windows 7
2. Пакет офисных программ: LibreOffice или Microsoft Office Professional Plus 2007 Russian Academic
3. Справочная система Консультант+
4. Okular или Acrobat Reader DC
5. Ark или 7-zip
6. SKY DNS
7. TrueConf (client)

5.4.3. Информационные справочные системы и профессиональные базы данных

№ №	Название электронного ресурса	Описание электронного ресурса	Используемый для работы адрес
1.	ЭБС «Университетская библиотека онлайн»	Электронная библиотека, обеспечивающая доступ высших и средних учебных заведений, публичных библиотек и корпоративных пользователей к наиболее востребованным материалам по всем отраслям знаний от ведущих российских издательств	http://biblioclub.ru/
2.	Научная электронная библиотека eLIBRARY.ru	Крупнейший российский информационно-аналитический портал в области науки, технологии, медицины и образования, содержащий рефераты и полные тексты более 34 млн научных публикаций и патентов	http://elibrary.ru/
3.	Образовательная платформа Юрайт	Электронно-библиотечная система для ВУЗов, ССУЗов, обеспечивающая доступ к учебникам, учебной и методической литературе по различным дисциплинам.	https://urait.ru/
4.	База данных "EastView"	Полнотекстовая база данных периодических изданий	https://dlib.eastview.com
5.	Электронная библиотека "Grebennikon"	Библиотека предоставляет доступ более чем к 30 журналам, выпускаемых Издательским домом "Гребенников".	https://grebennikon.ru/

5.5. Материально-техническое обеспечение образовательного процесса по дисциплине (модулю)

Для изучения дисциплины (модуля) «**Общий психологический практикум (Профессиональный модуль)**» используются:

Учебная аудитория для занятий лекционного типа оснащена специализированной мебелью (стол для преподавателя, парты, стулья, доска для написания мелом); техническими средствами обучения (видеопроекционное оборудование, средства звуковоспроизведения, экран и имеющие выход в сеть Интернет).

Учебная аудитория для занятий семинарского типа: оснащена специализированной мебелью (стол для преподавателя, парты, стулья, доска для написания мелом); техническими средствами обучения (видеопроекционное оборудование, средства звуковоспроизведения, экран и имеющие выход в сеть Интернет), а также демонстрационными печатными пособиями (таблицами критических значений).

Помещения для самостоятельной работы обучающихся: оснащены специализированной мебелью (парты, стулья) техническими средствами обучения (персональные компьютеры с доступом в сеть интернет и обеспечением доступа в электронно-информационную среду университета, программным обеспечением).

5.6. Образовательные технологии

При реализации дисциплины (модуля) «**Общий психологический практикум (Профессиональный модуль)**» применяются различные образовательные технологии, в том числе технологии электронного обучения.

Освоение дисциплины (модуля) «**Общий психологический практикум (Профессиональный модуль)**» предусматривает использование в учебном процессе активных и интерактивных форм проведения учебных занятий в форме разбора конкретных ситуаций, вычислительные тренинги в сочетании с внеаудиторной работой с целью формирования и развития **профессиональных** навыков обучающихся.

При освоении дисциплины (модуля) «**Общий психологический практикум (Профессиональный модуль)**» предусмотрено применением электронного обучения.

Учебные часы дисциплины (модуля) «**Общий психологический практикум (Профессиональный модуль)**» предусматривают классическую контактную работу преподавателя с обучающимся в аудитории и контактную работу посредством электронной информационно-образовательной среды в синхронном и асинхронном режиме (вне аудитории) посредством применения возможностей компьютерных технологий (электронная почта, тестирование, презентация, форум и др.).

В рамках дисциплины (модуля) «**Общий психологический практикум (Профессиональный модуль)**» предусмотрены встречи с руководителями и работниками организаций, деятельность которых связана со *специализацией* реализуемой основной профессиональной образовательной программы высшего образования – программы специалитета.

Лист регистрации изменений

№ п/п	Содержание изменения	Реквизиты документа об утверждении изменения	Дата введения изменения
1.	Утверждена и введена в действие на основании Федерального государственного образовательного стандарта высшего профессионального образования по специальности 37.05.02 Психология служебной деятельности (уровень специалитета), утвержденным приказом Министерства образования и науки Российской Федерации от 26 мая 2020 № 683	Протокол Ученого совета РГСУ № 7 от «2» марта 2022 года	03.03.2022



ФЕДЕРАЛЬНОЕ ГОСУДАРСТВЕННОЕ БЮДЖЕТНОЕ ОБРАЗОВАТЕЛЬНОЕ УЧРЕЖДЕНИЕ
ВЫСШЕГО ОБРАЗОВАНИЯ
«РОССИЙСКИЙ ГОСУДАРСТВЕННЫЙ СОЦИАЛЬНЫЙ
УНИВЕРСИТЕТ»



УТВЕРЖДАЮ

Декан факультета психологии

Е.А. Петрова /

« » 2022 г.

**РАБОЧАЯ ПРОГРАММА ДИСЦИПЛИНЫ (МОДУЛЯ)
ПСИХОЛОГИЯ ЛИЧНОСТИ (ПРОФЕССИОНАЛЬНЫЙ
МОДУЛЬ)**

Специальность

37.05.02 «Психология служебной деятельности»

Специализация

«Психология менеджмента и организационное консультирование»

**ОБРАЗОВАТЕЛЬНАЯ ПРОГРАММА ВЫСШЕГО ОБРАЗОВАНИЯ -
ПРОГРАММА СПЕЦИАЛИТЕТА**

**Уровень профессионального образования
Высшее образование – специалитет**

Форма обучения

Очная

Москва 2022

Рабочая программа дисциплины (модуля) **Психология личности (Профессиональный модуль)** разработана на основании федерального государственного образовательного стандарта высшего образования - *специалитета* по специальности **37.05.02 Психология служебной деятельности (уровень специалитета)**, утвержденного приказом Министерства образования и науки Российской Федерации от 26.05.2020 № 683, учебного плана по основной профессиональной образовательной программе высшего образования - программы *специалитета* по специальности **37.05.02 Психология служебной деятельности (уровень специалитета)**, а также с учетом рекомендованной примерной основной образовательной программой и с учетом следующих профессиональных стандартов, сопряженных с профессиональной деятельностью выпускника:

– 03.008 «Психолог в социальной сфере»;

Рабочая программа дисциплины (модуля) разработана: Бербер Натальей Николаевной, кандидатом психологических наук, доцентом.

Руководитель основной профессиональной образовательной программы к.псих.н., доцент, доцент факультета психологии



М.А. Ковалева

(подпись)

Рабочая программа дисциплины (модуля) обсуждена и утверждена на Ученом совете факультета психологии
Протокол № 7 от «2» марта 2022 года

Декан факультета
доктор психологических наук, профессор



Е.А. Петрова

(подпись)

Рабочая программа дисциплины (модуля) рекомендована к утверждению представителями организаций-работодателей:

Некоммерческое партнерство содействия развитию информационной безопасности в организациях и предприятиях "Союз защитников информации", председатель



А.Е. Бражников

(подпись)

Некоммерческое партнерство «Федерация Психологов-Консультантов Онлайн», президент, к.психол.н., доцент



В.Ю. Меновщиков

(подпись)

Рабочая программа дисциплины (модуля) рецензирована и рекомендована к утверждению:

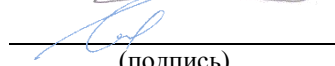
к. психол.н., доцент, заведующий кафедрой сервиса Института экономики и культуры



В.В. Белобрагин

(подпись)

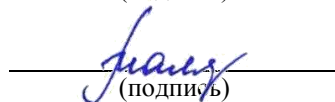
д. психол.н., профессор факультета психологии



И.Э. Соколовская

(подпись)

Согласовано
Научная библиотека, директор



И.Г. Маляр

(подпись)

СОДЕРЖАНИЕ:

СОДЕРЖАНИЕ:	3
РАЗДЕЛ 1. ПАСПОРТ РАБОЧЕЙ ПРОГРАММЫ ДИСЦИПЛИНЫ (МОДУЛЯ)	4
1.2. Место дисциплины (модуля) в структуре основной профессиональной программы (модуля)	4
1.3. Планируемые результаты обучения по учебной дисциплине в рамках планируемых результатов освоения основной профессиональной программы (модуля)	4
РАЗДЕЛ 2. СТРУКТУРА И СОДЕРЖАНИЕ ДИСЦИПЛИНЫ (МОДУЛЯ)	9
2.1. Объем дисциплины (модуля), включая контактную работу обучающегося с преподавателем и самостоятельную работу обучающегося.....	9
2.2. Учебно-тематический план дисциплины (модуля).....	9
РАЗДЕЛ 5. УСЛОВИЯ РЕАЛИЗАЦИИ ДИСЦИПЛИНЫ (МОДУЛЯ)	24
5.1. Перечень основной и дополнительной учебной литературы для освоения дисциплины (модуля).....	24
5.1.1. Основная литература	24
5.1.2. Дополнительная литература	24
5.2. Перечень ресурсов информационно-коммуникационной сети «Интернет», необходимых для освоения дисциплины (модуля)	24
5.4. Информационно-технологическое обеспечение образовательного процесса по дисциплине (модулю).....	27
5.4.3. Информационные справочные системы и профессиональные базы данных	Ошибка! Закладка не определена.
Для изучения дисциплины (модуля) «Психология личности» в рамках реализации основной профессиональной программы (модуля) по специальности «37.05.02 Психология служебной деятельности» используются:	28
5.6. Образовательные технологии	28

РАЗДЕЛ 1. ПАСПОРТ РАБОЧЕЙ ПРОГРАММЫ ДИСЦИПЛИНЫ (МОДУЛЯ)

1.1. Цель и задачи дисциплины (модуля)

Цель дисциплины (модуля) «Психология личности и личностные расстройства» являются приобретение студентами знаний о клинике, динамике и психотерапии личностных расстройств, соотношенные с общими целями ООП ВПО, с последующим применением навыков в практике, а также применение средств и методов клинической психологии в научно-исследовательской и профессиональной деятельности.

Задачи дисциплины (модуля):

1. Усвоение знаний о сущности, границах патологии и принципах классификации расстройств личности.
2. Ознакомление с базовыми подходами в понимании этиологии, патогенеза и психотерапии расстройств личности
3. Раскрыть междисциплинарные связи курса с невропатологией, патопсихологией, психиатрией и др. дисциплинами.

1.2. Место дисциплины (модуля) в структуре основной профессиональной программы (модуля)

Дисциплина (модуль) «Психология личности (Профессиональный модуль)» реализуется в обязательной части основной образовательной программы по специальности «37.05.02 Психология служебной деятельности (уровень специалитета)» очной формы обучения.

Изучение дисциплины (модуля) «Психология личности (Профессиональный модуль)» базируется на знаниях и умениях, полученных обучающимися ранее в ходе освоения программного материала ряда дисциплин: «Социология», «Анатомия и физиология центральной нервной системы».

Перечень последующих дисциплин (модулей), для которых необходимы знания, умения и навыки, формируемые данной дисциплиной (модулем):

- «Патопсихология с практикумом»,
- «Психотерапия: теория и практика»,
- «Психология общения в клинической практике».

1.3. Планируемые результаты обучения по учебной дисциплине в рамках планируемых результатов освоения основной профессиональной программы (модуля)

Процесс освоения дисциплины (модуля) направлен на формирование у обучающихся следующих **общепрофессиональных и профессиональных** компетенций: ОПК-2; ОПК-5; ПК-8; ПК-9; ПК-13, в соответствии с основной профессиональной образовательной программой высшего образования – программой специалитета по специальности **37.05.02 «Психология служебной деятельности» (уровень специалитета)**.

В результате освоения дисциплины (модуля) обучающийся должен демонстрировать следующие результаты:

Категория компетенций	Код компетенции	Формулировка компетенции	Код и наименование индикатора достижения компетенции	Результаты обучения
-----------------------	-----------------	--------------------------	--	---------------------

Исследование и оценка	ОПК-2	Способен применять научно обоснованные методы оценки уровня психического развития, состояния когнитивных функций, эмоциональной сферы, развития личности, социальной адаптации различных категорий населения	<p><i>ОПК-2.1</i> использует научно обоснованные методы оценки уровня психического развития, состояния когнитивных функций, эмоциональной сферы, развития личности, социальной адаптации различных категорий населения</p> <p><i>ОПК-2.2</i> Обосновывает методы оценки уровня психического развития, состояния когнитивных функций, эмоциональной сферы, развития личности, социальной адаптации различных категорий населения</p>	<p><i>Знать:</i> научно обоснованные методы оценки уровня психического развития, состояния когнитивных функций, эмоциональной сферы, развития личности</p> <p><i>Уметь:</i> Использовать в профессиональной деятельности научно обоснованные методы оценки уровня психического развития, состояния когнитивных функций, эмоциональной сферы, развития личности</p> <p><i>Владеть:</i> научно обоснованными методами оценки уровня психического развития, состояния когнитивных функций, эмоциональной сферы, развития личности</p>
Психологическое вмешательство	ОПК-5	Способен разрабатывать и использовать научно обоснованные программы психологического вмешательства и психологической помощи консультационного, развивающего, коррекционного, психотерапевтического,	<i>ОПК-5.1</i> использует научно обоснованные программы психологического вмешательства и психологической помощи консультационного, развивающего, коррекционного, психотерапевтического, профилактического или	<i>Знать:</i> как правильно разрабатывать и использовать научно обоснованные программы психологического вмешательства и психологической помощи консультационного, развивающего, коррекционного, психотерапевтического

		<p>профилактического или реабилитационного характера для решения конкретной проблемы отдельных лиц и групп населения и (или) организаций, в том числе лицам с ОВЗ</p>	<p><i>реабилитационного характера</i> ОПК-5.2 <i>Обосновывает использование программ психологического вмешательства и психологической помощи консультационного, развивающего, коррекционного, психотерапевтического, профилактического или реабилитационного характера</i></p>	<p><i>кого, профилактического или реабилитационного характера</i></p> <p><i>Уметь:</i> <i>Использовать научно обоснованные программы психологического вмешательства и психологической помощи консультационного, развивающего, коррекционного, психотерапевтического, профилактического или реабилитационного характера</i></p> <p><i>Владеть:</i> <i>научно обоснованными программами психологического вмешательства и психологической помощи консультационного, развивающего, коррекционного, психотерапевтического, профилактического или реабилитационного характера</i></p>
	ПК-8	<p>способностью и готовностью к применению на практике диагностических</p>	<p><i>ПК-8.1</i> <i>Использует на практике диагностические методы и процедуры оценки</i></p>	<p><i>Знать:</i> <i>как использовать на практике диагностические методы и</i></p>

		<p>методов и процедур для оценки сохранных и нарушенных звеньев в структуре психической деятельности и личности больного</p>	<p><i>сохранных и нарушенных звеньев в структуре психической деятельности и личности больного</i></p> <p>ПК-8.2 <i>Обосновывает различные методы и процедуры для оценки сохранных и нарушенных звеньев в структуре психической деятельности и личности больного</i></p>	<p><i>процедуры для оценки сохранных и нарушенных звеньев в структуре психической деятельности и личности больного</i></p> <p><i>Уметь: применять на практике диагностические методы и процедуры для оценки сохранных и нарушенных звеньев в структуре психической деятельности и личности больного</i></p> <p><i>Владеть: навыками использования диагностических методов и процедур для оценки сохранных и нарушенных звеньев в структуре психической деятельности и личности больного</i></p>
	<p>ПК-9</p>	<p>способностью и готовностью к применению методик индивидуально-типологической (личностной) диагностики для решения психотерапевтических и реабилитационных задач</p>	<p>ПК-9.1 <i>Использует на практике методики индивидуально-типологической (личностной) диагностики для решения психотерапевтических и реабилитационных задач</i></p> <p>ПК-9.2 <i>Обосновывает применение методик индивидуально-типологической (личностной) диагностики для решения психотерапевтических</i></p>	<p><i>Знать: как применять методики индивидуально-типологической (личностной) диагностики для решения психотерапевтических и реабилитационных задач</i></p> <p><i>Уметь: применять методики индивидуально-типологической (личностной) диагностики для решения психотерапевтических</i></p>

			ких и реабилитационных задач	ких и реабилитационных задач Владеть: навыками применения методики индивидуально-типологической (личностной) диагностики для решения психотерапевтических и реабилитационных задач
	ПК-13	готовностью выявлять и анализировать информацию о потребностях (запросах) пациента (клиента) и медицинского персонала (или заказчика услуг)	<p>ПК-13.1 Демонстрирует способность выявлять и анализировать информацию о потребностях (запросах) пациента (клиента) и медицинского персонала (или заказчика услуг)</p> <p>ПК-13.2 использует в практической деятельности способность выявлять и анализировать информацию о потребностях (запросах) пациента (клиента) и медицинского персонала (или заказчика услуг)</p>	<p>Знать: как выявлять и анализировать информацию о потребностях (запросах) пациента (клиента) и медицинского персонала (или заказчика услуг)</p> <p>Уметь: выявлять и анализировать информацию о потребностях (запросах) пациента (клиента) и медицинского персонала (или заказчика услуг)</p> <p>Владеть: навыками анализа информации о потребностях (запросах) пациента (клиента) и медицинского персонала (или заказчика услуг)</p>

РАЗДЕЛ 2. СТРУКТУРА И СОДЕРЖАНИЕ ДИСЦИПЛИНЫ (МОДУЛЯ)

2.1. Объем дисциплины (модуля), включая контактную работу обучающегося с преподавателем и самостоятельную работу обучающегося

Общая трудоемкость дисциплины (модуля), изучаемой во 2 семестре, составляет 3 зачетных единицы. По дисциплине (модулю) предусмотрен экзамен

Очная форма обучения

Вид учебной работы	Всего часов	Семестры			
		3	4		
Контактная работа обучающихся с педагогическими работниками (по видам учебных занятий) (всего):	60	60			
Учебные занятия лекционного типа	12	12			
Практические занятия	18	18			
Лабораторные занятия	0	0			
Иная контактная работа	30	30			
Иная контактная работа. Практическая подготовка	0	0			
Самостоятельная работа обучающихся, всего	12	12			
Контроль промежуточной аттестации (час)	36	36			
ОБЪЕМ ДИСЦИПЛИНЫ (МОДУЛЯ) В ЧАСАХ	108	108			

2.2. Учебно-тематический план дисциплины (модуля)

Очной формы обучения

Раздел, тема	Виды учебной работы, академических часов							
	Всего	Самостоятельная работа	Контактная работа обучающихся с педагогическими работниками				Иная контактная работа	
			Всего	Лекционные занятия	Семинарские/практические занятия	Лабораторные занятия		
							Всего	Практическая подготовка

Раздел 1. Проблема патологии личности	4		Подготовка к лекционным и практическим занятиям, самостоятельное изучение раздела в ЭИОС	2	реферат	2	Компьютерное тестирование или иная форма рубежного контроля по усмотрению преподавателя
Раздел 2. Психоаналитический подход к пониманию личностных расстройств	4		Подготовка к лекционным и практическим занятиям, самостоятельное изучение раздела в ЭИОС	2	реферат	2	Компьютерное тестирование или иная форма рубежного контроля по усмотрению преподавателя
Раздел 3. Характеристика основных форм и уровней патологии личности в психоаналитическом подходе	4		Подготовка к лекционным и практическим занятиям, самостоятельное изучение раздела в ЭИОС	2	реферат	2	Компьютерное тестирование или иная форма рубежного контроля по усмотрению преподавателя
Общий объем по модулю/семестру, часов	12			6		6	

3.2. Методические указания к самостоятельной работе по дисциплине (модулю»)

МОДУЛЬ 1. «Психология личности»

РАЗДЕЛ 1. Проблема патологии личности

Цель: Изучить основные аспекты проблемы патологии личности

Перечень изучаемых элементов содержания

Общие вопросы критериев нормы и патологии: статистическое, социальное, юридическое, медицинское понимание; влияние фактагоспитализации, психиатрического диагноза на суждение о "нормальности- ненормальности" человека. Сложность и многоплановость понятия "личность". Проблема "нормальной" личности. Понятия "личностное расстройство", "расстройство характера", "аффективное расстройство", "нарушение поведения". Представление о психопатологии личности в медицине и психологии.

РАЗДЕЛ 2. Психоаналитический подход к пониманию личностных расстройств

Цель: Изучить психоаналитический подход к личностным расстройствам

Перечень изучаемых элементов содержания

Личностные расстройства и проблемы психического развития. Разработка концепции психопатологии в классической теории психосексуального развития (З. Фрейд, К. Абрахам). Описание оральной, анальной, фаллической, латентной и генитальной стадий психосексуального развития. Значение фиксации и регрессии в формировании психопатологии. Представления о психическом развитии и понимании психических расстройств в эгопсихологии (А. Фрейд, Х. Хартманн) и в теории объектных отношений (М. Кляйн, Д. Винникотт). Современные психоаналитические представления о развитии личности (М. Малер, Х. Кохут). Психоаналитическая диагностика личности и основные диагностические категории: в теории влечений (невротический и психотический уровни патологии, актуальные неврозы и психоневрозы), в эгопсихологии (симптоматический невроз, невротический характер, психоз), в теории объектных отношений и в психологии "Я" (лич-

ность невротического, пограничного, психотического уровня; положение нарциссической личности в системе психопатологии).

РАЗДЕЛ 3. Характеристика основных форм и уровней патологии личности в психоаналитическом подходе

Цель: Изучить основные формы и уровни патологии личности в психоаналитическом подходе

Перечень изучаемых элементов содержания

Шизоидные личности. Параноидные личности. Нарциссические личности. Депрессивные и маниакальные личности. Мазохистические личности. Obsessивные и компульсивные личности. Истерические личности. Диссоциативные личности.

МОДУЛЬ 2. «Личностные расстройства»

РАЗДЕЛ 4. Когнитивная модель личностных расстройств

Цель: Изучить когнитивную модель личностных расстройств

Перечень изучаемых элементов содержания

Общее представление о расстройствах личности в когнитивной теории А. Бека. Когнитивное содержание эмоциональных расстройств: когнитивная модель депрессии, тревожных расстройств, мании. Панического расстройства, фобии, параноидных состояний, obsessions и compulsions истерии. Общая стратегия когнитивной терапии (по А. Бэку) и рационально-эмотивной терапии (по А. Эллису).

РАЗДЕЛ 5. Модель психопатологии в гештальт-терапии

Цель: Изучить модель психопатологии в гештальт-терапии

Перечень изучаемых элементов содержания

Структура, типология и патология личности с точки зрения гештальт-терапии.

Механизмы нарушения саморегуляции.

Сходное и различное в понимании и терапии расстройств личности в аналитической психологии и гештальт-терапии

ПРАКТИЧЕСКОЕ ЗАДАНИЕ К РАЗДЕЛУ 1

Форма практического задания:

Перечень тем рефератов по дисциплине «Психология личности и личностные расстройства»:

1. Когнитивно-поведенческий подход к расстройствам личности
2. Теория расстройств личности
3. Эволюция межличностных стратегий
4. Взаимодействие между генетическим и межличностным
5. Происхождение дисфункциональных убеждений
6. Изменения в когнитивной организации
7. Общие принципы когнитивной психотерапии
8. Построение психотерапевтических отношений
9. Установление отношений сотрудничества с параноидными клиентами
10. Когнитивные и поведенческие вмешательства
11. Шизоидное и шизотипическое Психология личности и личностные расстройства
12. Особенности шизоидного Психология личности и личностные расстройства

ПРАКТИЧЕСКОЕ ЗАДАНИЕ К РАЗДЕЛУ 2

Форма практического задания:

Перечень тем эссе по дисциплине «Психология личности и личностные расстройства»:

1. Антисоциальное расстройство личности
2. Лечение антисоциального Психология личности и личностные расстройства с сопутствующими расстройствами Оси I
3. История концепции «пограничного» расстройства
4. Гистрионное расстройство личности
5. Нарциссическое расстройство личности
6. Избегающее расстройство личности
7. Предупреждение рецидивов
8. Зависимое расстройство личности
9. Обсессивно-компульсивное расстройство личности
10. Пассивно-агрессивное расстройство личности

ПРАКТИЧЕСКОЕ ЗАДАНИЕ К РАЗДЕЛУ 3

Форма практического задания:

Примерный перечень тем рефератов к разделу 3:

1. Общие вопросы критериев нормы и патологии
2. Влияние факта психиатрического диагноза на суждение о "нормальности-ненормальности" человека.
3. Понятие "личность". Понятие "личностное расстройство", "расстройство характера", "аффективное расстройство", «нарушение поведения». Психопатологии личности.
4. Аномалии личности. Анормальная психология.
5. Психоаналитический подход к пониманию личностных расстройств.
6. Концепция психопатологии в классической теории психосексуального развития (З. Фрейд, К. Абрахам).
7. Представление о психическом развитии и понимание психических расстройств в эго-психологии (А. Фрейд, Х. Хартманн) и в теории объектных отношений (М. Кляйн, Д. Винникотт).
8. Современные психоаналитические представления о психопатологии личности (М. Малер, Кохут)
9. Личность невротического, пограничного, психотического уровня; положение нарциссической личности в системе психопатологии).
10. Характеристика основных форм и уровней патологии личности в психоаналитическом подходе.
11. Шизоидные личности.
12. Параноидные личности.

ПРАКТИЧЕСКОЕ ЗАДАНИЕ К РАЗДЕЛУ 4

Форма практического задания: эссе

Примерный перечень тем эссе к разделу 4:

1. Нарциссические личности.
2. Депрессивные личности
3. Маниакальные личности.
4. Мазохистические личности.
5. Обсессивные и компульсивные личности.
6. Истерические личности.
7. Диссоциативные личности.
8. Невротические стили.
9. Когнитивная модель личностных расстройств.

ПРАКТИЧЕСКОЕ ЗАДАНИЕ К РАЗДЕЛУ 5

Форма практического задания:

Примерный перечень тем рефератов к разделу 5:

1. Общее представление о расстройствах личности в когнитивной теории А. Бека.
2. Когнитивное содержание эмоциональных расстройств.
3. Общая стратегия когнитивной терапии (по А. Бэку) и рационально-эмотивной терапии (по А. Эллису).
4. Когнитивная терапия депрессий.
5. Модель психопатологии в экзистенциальной психотерапии.
6. Экзистенциальные данности, страхи, связанный со смертью, свободой, изоляцией, бессмысленностью.
7. Общие стратегии экзистенциальной терапии расстройств личности.
8. Представления о личностных нарушениях в отечественной психологии.
9. Концепция В.Н. Мясишева о неврозе как психогенном расстройстве.
10. Основные типы невротических конфликтов (по В.Н. Мясишеву).

РУБЕЖНЫЙ КОНТРОЛЬ К РАЗДЕЛУ 1: форма рубежного контроля – Опрос Семинар. Проблема патологии личности

Цель: проверить теоретические знания, полученные студентами в ходе лекционных занятий и самостоятельного изучения, о норме и патологии и их основные трактовках в психологии, об отечественных и зарубежных теориях.

Вопросы для обсуждения:

Критерии нормы и патологии?

Критерии «медицинской» и «социальной нормы»?

Понятие «личность» и «характер»

Виды нарушения поведения.

История изучения личностных расстройств

Образовательные технологии: работа в парах

Задания для самостоятельной работы студентов:

1. Расстройство характера. Аффективное расстройство.
2. Психопатология личности в психологии и в медицине.

Формы контроля самостоятельной работы студентов: анализ глубины проработки вопроса; творческий подход при подготовке докладов и рефератов; использование дополнительных литературных источников; умение убедительно изложить и доказательно отстаивать свою точку зрения; умение увязать теоретическое знание с практическими нуждами.

Формы текущего контроля знаний и освоенных компетенций: выступление на семинаре

РУБЕЖНЫЙ КОНТРОЛЬ К РАЗДЕЛУ 2: форма рубежного контроля – опрос.

Семинар. Тема. Психоаналитический подход к пониманию личностных расстройств

Цель: проверить теоретические знания, полученные студентами в ходе лекционных занятий и самостоятельного изучения, о личностных расстройствах и проблем психического развития.

Вопросы для обсуждения:

1. Описание оральной, анальной, фаллической, латентной и генитальной стадий психосексуального развития

2. Представления о психическом развитии и понимание психических расстройств в эго-психологии

Темы докладов:

1. Современные психоаналитические представления о развитии личности

2. Значение фиксации и регрессии в формировании психопатологии.

Образовательные технологии: мозговой штурм

Задания для самостоятельной работы студентов:

1. невротический и психотический уровни патологии, актуальные неврозы и психоневрозы

2. Психоаналитическая диагностика личности и основные диагностические категории: в теории влечений, в эго-психологии (симптоматический невроз, невротический характер, психоз), в теории объектных отношений и в психологии "Я"

Формы контроля самостоятельной работы студентов: анализ глубины проработки вопроса; творческий подход при подготовке докладов и рефератов; использование дополнительных литературных источников; умение убедительно изложить и доказательно отстаивать свою точку зрения.

Формы текущего контроля знаний и освоенных компетенций: выступление на занятии

РУБЕЖНЫЙ КОНТРОЛЬ К РАЗДЕЛУ 3: форма рубежного контроля – оценка результатов деятельности на практических занятиях.

Тема: Характеристика основных форм и уровней патологии личности в психоаналитическом подходе.

Цель: закрепить теоретические знания, полученные студентами в ходе лекционных занятий и самостоятельного изучения, о личностных расстройствах и проблемах психического развития.

Вопросы для обсуждения:

1. Этиология параноидного расстройства

2. Подход Кохута и Кернберга к терапии личностных расстройств

Темы докладов/рефератов:

1. Мазохистические личности.

2. Обсессивные и компульсивные личности.

Образовательные технологии: работа в парах

Задания для самостоятельной работы студентов:

1. Депрессивные и маниакальные личности

2. Истерические личности

Формы контроля самостоятельной работы студентов: анализ глубины проработки вопроса; творческий подход при подготовке докладов и рефератов; использование дополнительных литературных источников; умение убедительно изложить и доказательно отстаивать свою точку зрения; умение увязать теоретическое знание с практическими нуждами.

Формы текущего контроля знаний и освоенных компетенций: выступление на семинаре

РУБЕЖНЫЙ КОНТРОЛЬ К РАЗДЕЛУ 4: форма рубежного контроля – оценка результатов деятельности на практических занятиях.

Тема: Когнитивная модель личностных расстройств

Цель: закрепить теоретические знания, полученные студентами в ходе лекционных занятий и самостоятельного изучения, о когнитивном подходе к пониманию личностных расстройств.

Вопросы для обсуждения:

1. Общее представление о расстройствах личности в когнитивной теории А. Бека.

2. Когнитивное содержание эмоциональных расстройств

3. Тревожные расстройства, мании, параноидных состояния, обсессии и компульсии, истерия.

Образовательные технологии: мозговой штурм

Задания для самостоятельной работы студентов:

1. Рационально-эмотивная терапия

2. Общая стратегия когнитивной терапии (по А. Бэку) и (по А. Эллису).

Формы контроля самостоятельной работы студентов: анализ глубины проработки вопроса; творческий подход при подготовке докладов и рефератов; использование дополнительных литературных источников; умение убедительно изложить и доказательно отстаивать свою точку зрения.

Формы текущего контроля знаний и освоенных компетенций:

Учет посещаемости студентами лекционных занятий

Оценка работы студентов на практических занятиях

РУБЕЖНЫЙ КОНТРОЛЬ К РАЗДЕЛУ 5: форма рубежного контроля – опрос.

Семинар-диспут. Тема: Модель психопатологии в гештальт-терапии

Цель: закрепить теоретические знания, полученные студентами в ходе лекционных занятий и самостоятельного изучения, о расстройствах личности в экзистенциальной психотерапии

Вопросы для обсуждения:

Нарушения механизма саморегуляции как база для развития расстройств личности

Связь между личностными расстройствами и незавершенными действиями

Темы докладов/рефератов:

Закономерности выделения фона и фигуры в норме и при расстройствах личности

Основные стадии психотерапевтического процесса в гештальт-терапии

Образовательные технологии: мозговой штурм

Задания для самостоятельной работы студентов:

Общие стратегии гештальт-терапии расстройств личности

Формы текущего контроля знаний и освоенных компетенций: анализ глубины проработки вопроса; творческий подход при подготовке докладов и рефератов; использование дополнительных литературных источников; умение убедительно изложить и доказательно отстаивать свою точку зрения; умение увязать теоретическое знание с практическими нуждами.

Формы контроля самостоятельной работы студентов: выступление на семинаре

Оформление работ, выполняемых в рамках самостоятельной работы осуществляется в соответствии с Методическими указаниями по оформлению письменных работ обучающихся в рамках самостоятельной работы, утвержденными Учебно-методическим советом РГСУ, Протокол № 2 от 25 июня 2015 года.

Конкретные практические задания и задания для рубежного контроля определяются в учебно-методических материалах по работе обучающихся в электронной информационно-образовательной среде РГСУ с применением технологий электронного обучения по данной дисциплине, утверждаемых ежегодно факультетом.

РАЗДЕЛ 4. ФОНД ОЦЕНОЧНЫХ СРЕДСТВ ДЛЯ ПРОВЕДЕНИЯ ПРОМЕЖУТОЧНОЙ АТТЕСТАЦИИ ОБУЧАЮЩИХСЯ ПО ДИСЦИПЛИНЕ (МОДУЛЮ)

4.1. Фонд промежуточной аттестации обучающегося по дисциплине (модулю)

Контрольным мероприятием промежуточной аттестации обучающихся по учебной дисциплине (модулю) является экзамен, который проводится в устной форме.

4.2. Перечень компетенций с указанием этапов их формирования в процессе освоения образовательной программы

Код компетенции	Содержание компетенции (части компетенции)	Результаты обучения	Этапы формирования компетенций в процессе освоения программы (модуля)
ОПК-2	Способен применять научно обоснованные методы оценки уровня психического развития, состояния когнитивных функций, эмоциональной сферы, развития личности, социальной адаптации различных категорий населения	Знать: научно обоснованные методы оценки уровня психического развития, состояния когнитивных функций, эмоциональной сферы, развития личности	Этап формирования знаний
		Уметь: Использовать в профессиональной деятельности научно обоснованные методы оценки уровня психического развития, состояния когнитивных функций, эмоциональной сферы, развития личности	Этап формирования умений
		Владеть: научно обоснованными методами оценки уровня психиче-	Этап формирования навыков и получения опыта

		ского развития, состояния когнитивных функций, эмоциональной сферы, развития личности	
ОПК-5	Способен разрабатывать и использовать научно обоснованные программы психологического вмешательства и психологической помощи консультационного, развивающего, коррекционного, психотерапевтического, профилактического или реабилитационного характера для решения конкретной проблемы отдельных лиц и групп населения и (или) организаций, в том числе лицам с ОВЗ	Знать: как правильно разрабатывать и использовать научно обоснованные программы психологического вмешательства и психологической помощи консультационного, развивающего, коррекционного, психотерапевтического, профилактического или реабилитационного характера	Этап формирования знаний
		Уметь: Использовать научно обоснованные программы психологического вмешательства и психологической помощи консультационного, развивающего, коррекционного, психотерапевтического, профилактического или реабилитационного характера	Этап формирования умений
		Владеть: научно обоснованными программами психологического вмешательства и психологической помощи консультационного, развивающего, коррекционного, психотерапевтического, профилактического или реабилитационного характера	Этап формирования навыков и получения опыта
ПК-8	способностью и готовностью к	Знать: как использовать на практике	Этап формирования знаний

	<p>применению на практике диагностических методов и процедур для оценки сохранных и нарушенных звеньев в структуре психической деятельности и личности больного</p>	<p>диагностические методы и процедуры для оценки сохранных и нарушенных звеньев в структуре психической деятельности и личности больного</p>	
		<p>Уметь: применять на практике диагностические методы и процедуры для оценки сохранных и нарушенных звеньев в структуре психической деятельности и личности больного</p>	<p>Этап формирования умений</p>
		<p>Владеть: навыками использования диагностических методов и процедур для оценки сохранных и нарушенных звеньев в структуре психической деятельности и личности больного</p>	<p>Этап формирования навыков и получения опыта</p>
<p>ПК-9</p>	<p>способностью и готовностью к применению методик индивидуально-типологической (личностной) диагностики для решения психотерапевтических и реабилитационных задач</p>	<p>Знать: как применять методики индивидуально-типологической (личностной) диагностики для решения психотерапевтических и реабилитационных задач</p>	<p>Этап формирования знаний</p>
		<p>Уметь: применять методики индивидуально-типологической (личностной) диагностики для решения психотерапевтических и реабилитационных задач</p>	<p>Этап формирования умений</p>
		<p>Владеть: навыками применения методики индивидуально-типологической (личностной) диагностики для решения психотерапев-</p>	<p>Этап формирования навыков и получения опыта</p>

		тических и реабилитационных задач	
ПК-13	готовностью выявлять и анализировать информацию о потребностях (запросах) пациента (клиента) и медицинского персонала (или заказчика услуг)	Знать: как выявлять и анализировать информацию о потребностях (запросах) пациента (клиента) и медицинского персонала (или заказчика услуг)	Этап формирования знаний
		Уметь: выявлять и анализировать информацию о потребностях (запросах) пациента (клиента) и медицинского персонала (или заказчика услуг)	Этап формирования умений
		Владеть: навыками анализа информации о потребностях (запросах) пациента (клиента) и медицинского персонала (или заказчика услуг)	Этап формирования навыков и получения опыта

4.3. Описание показателей и критериев оценивания компетенций на различных этапах их формирования, описание шкал оценивания

Код компетенции	Этапы формирования компетенций	Показатель оценивания компетенции	Критерии и шкалы оценивания
ОПК-2; ОПК-5; ПК-8; ПК-9; ПК-13	Этап формирования знаний.	Теоретический блок вопросов. Уровень освоения программного материала, логика и грамотность изложения, умение самостоятельно обобщать и излагать материал	1) обучающийся глубоко и прочно освоил программный материал, исчерпывающе, последовательно, грамотно и логически стройно его излагает, тесно увязывает с задачами и будущей деятельностью, не затрудняется с ответом при видоизменении задания, умеет самостоятельно обобщать и излагать материал, не допуская ошибок – 9-10 баллов; 2) обучающийся твердо знает программный материал, грамотно и по существу излагает его, не до-

			<p>пускающая существенных неточностей в ответе на вопрос, может правильно применять теоретические положения -7-8 баллов;</p> <p>3) обучающийся освоил основной материал, но не знает отдельных деталей, допускает неточности, недостаточно правильные формулировки, нарушает последовательность в изложении программного материала - 5-6 баллов;</p> <p>4) обучающийся не знает значительной части программного материала, допускает существенные ошибки -0-4 балла.</p>
<p>ОПК-2; ОПК-5; ПК-8; ПК-9; ПК-13</p>	<p>Этап формирования умений.</p>	<p>Аналитическое задание (<i>задачи, ситуационные задания, кейсы, проблемные ситуации и т.д.</i>)</p> <p>Практическое применение теоретических положений применительно к профессиональным задачам, обоснование принятых решений</p>	<p>1) свободно справляется с задачами и практическими заданиями, правильно обосновывает принятые решения, задание выполнено верно, даны ясные аналитические выводы к решению задания, подкрепленные теорией - 9-10 баллов;</p> <p>2) владеет необходимыми умениями и навыками при выполнении практических заданий, задание выполнено верно, отмечается хорошее развитие аргумента, однако отмечены погрешности в ответе, скорректированные при собеседовании -7-8 баллов;</p> <p>3) испытывает затруднения в выполнении практических заданий, задание выполнено с ошибками, отсутствуют логические выводы и заключения к решению 5-6 баллов;</p> <p>4) практические задания, задачи выполняет с большими затруднениями или задание не выполнено вообще, или задание вы-</p>
<p>ОПК-2; ОПК-5; ПК-8; ПК-9; ПК-13</p>	<p>Этап формирования навыков и получения опыта.</p>	<p>Аналитическое задание (<i>задачи, ситуационные задания, кейсы, проблемные ситуации и т.д.</i>)</p> <p>Решение практических заданий и задач, владение навыками и умениями при выполнении практических заданий, самостоятельность, уме-</p>	<p>3) испытывает затруднения в выполнении практических заданий, задание выполнено с ошибками, отсутствуют логические выводы и заключения к решению 5-6 баллов;</p> <p>4) практические задания, задачи выполняет с большими затруднениями или задание не выполнено вообще, или задание вы-</p>

		ние обобщать и излагать материал.	полнено не до конца, нет четких выводов и заключений по решению задания, сделаны неверные выводы по решению задания - 0-4 баллов.
--	--	-----------------------------------	---

4.4. Типовые контрольные задания или иные материалы, необходимые для оценки знаний, умений, навыков и (или) опыта деятельности, характеризующих этапы формирования компетенций в процессе освоения образовательной программы

Примерные вопросы для проведения промежуточной аттестации обучающихся по дисциплине (модулю)

Теоретический блок вопросов к экзамену:

1. Общие вопросы критериев нормы и патологии
2. Влияние факта психиатрического диагноза на суждение о "нормальности-ненормальности" человека.
3. Понятие "личность". Понятие "личностное расстройство", "расстройство характера", "аффективное расстройство", «нарушение поведения». Психопатологии личности.
4. Аномалии личности. Аномальная психология.
5. Психоаналитический подход к пониманию личностных расстройств.
6. Концепция психопатологии в классической теории психосексуального развития (З. Фрейд, К. Абрахам).
7. Представление о психическом развитии и понимание психических расстройств в эгопсихологии (А. Фрейд, Х. Хартманн) и в теории объектных отношений (М. Кляйн, Д. Винникотт).
8. Современные психоаналитические представления о психопатологии личности (М. Малер, Кохут)
9. Личность невротического, пограничного, психотического уровня; положение нарциссической личности в системе психопатологии).
10. Характеристика основных форм и уровней патологии личности в психоаналитическом подходе.
11. Шизоидные личности.
12. Параноидные личности.
13. Нарциссические личности.
14. Депрессивные личности
15. Маниакальные личности.
16. Мазохистические личности.
17. Обсессивные и компульсивные личности.
18. Истерические личности.
19. Диссоциативные личности.
20. Невротические стили.
21. Когнитивная модель личностных расстройств.
22. Общее представление о расстройствах личности в когнитивной теории А. Бека.
23. Когнитивное содержание эмоциональных расстройств.
24. Общая стратегия когнитивной терапии (по А. Бэку) и рационально-эмотивной терапии (по А. Эллису).
25. Когнитивная терапия депрессий.

26. Модель психопатологии в экзистенциальной психотерапии.
27. Экзистенциальные данности, страхи, связанный со смертью, свободой, изоляцией, бессмысленностью.
28. Общие стратегии экзистенциальной терапии расстройств личности.
29. Представления о личностных нарушениях в отечественной психологии.
30. Концепция В.Н. Мясишева о невротизме как психогенном расстройстве.
31. Основные типы невротических конфликтов (по В.Н. Мясишеву).

Аналитическое задание

1. Когнитивно-поведенческий подход к расстройствам личности
2. Теория расстройств личности
3. Эволюция межличностных стратегий
4. Взаимодействие между генетическим и межличностным
5. Происхождение дисфункциональных убеждений
6. Изменения в когнитивной организации
7. Общие принципы когнитивной психотерапии
8. Построение психотерапевтических отношений
9. Установление отношений сотрудничества с параноидными клиентами
10. Когнитивные и поведенческие вмешательства
11. Шизоидное и шизотипическое Психология личности и личностные расстройства
12. Особенности шизоидного Психология личности и личностные расстройства
13. Антисоциальное расстройство личности
14. Лечение антисоциального Психология личности и личностные расстройства с сопутствующими расстройствами Оси I
15. История концепции «пограничного» расстройства
16. Гистрионное расстройство личности
17. Нарциссическое расстройство личности
18. Избегающее расстройство личности
19. Предупреждение рецидивов
20. Зависимое расстройство личности
21. Обсессивно-компульсивное расстройство личности
22. Пассивно-агрессивное расстройство личности

4.5. Методические материалы, определяющие процедуры оценивания знаний, умений, навыков и (или) опыта деятельности, характеризующих этапы формирования компетенций

Промежуточная аттестация по дисциплине (модулю) проводится в соответствии с Положением о промежуточной аттестации обучающихся по основным профессиональным образовательным программам в Российском государственном социальном университете и Положение о балльно-рейтинговой системе оценки успеваемости обучающихся по основным профессиональным образовательным программам – программам среднего профессионального образования, программам бакалавриата, программам специалитета, программам магистратуры в Российском государственном социальном университете.

На промежуточную аттестацию отводится 20 рейтинговых баллов.

Ответы обучающегося на контрольном мероприятии промежуточной аттестации оцениваются педагогическим работником по 20 - балльной шкале, а итоговая оценка по дисциплине (модулю) выставляется по пятибалльной системе для экзамена/дифференцированного зачета и по системе зачтено/не зачтено для зачета.

Критерии выставления оценки определяются Положением о балльно-рейтинговой системе оценки успеваемости обучающихся по основным профессиональным образовательным программам – программам среднего профессионального образования,

программам бакалавриата, программам специалитета, программам магистратуры в Российском государственном социальном университете.

РАЗДЕЛ 5. УСЛОВИЯ РЕАЛИЗАЦИИ ДИСЦИПЛИНЫ (МОДУЛЯ)

5.1. Перечень основной и дополнительной учебной литературы для освоения дисциплины (модуля)

5.1.1. Основная литература

1. Елисеев, О. П. Практикум по психологии личности : учебник для вузов / О. П. Елисеев. — 4-е изд., перераб. и доп. — Москва : Издательство Юрайт, 2022. — 390 с. — (Высшее образование). — ISBN 978-5-534-10962-7. — Текст : электронный // Образовательная платформа Юрайт [сайт]. — URL: <https://urait.ru/bcode/492010>

2. Залевский, Г. В. Психология личности: фиксированные формы поведения : учебное пособие для вузов / Г. В. Залевский. — 2-е изд. — Москва : Издательство Юрайт, 2022. — 306 с. — (Высшее образование). — ISBN 978-5-534-10661-9. — Текст : электронный // Образовательная платформа Юрайт [сайт]. — URL: <https://urait.ru/bcode/495385>

3. Нартова-Бочавер, С. К. Психология личности и межличностных отношений : учебное пособие для вузов / С. К. Нартова-Бочавер. — 2-е изд., перераб. и доп. — Москва : Издательство Юрайт, 2022. — 262 с. — (Высшее образование). — ISBN 978-5-534-06161-1. — Текст : электронный // Образовательная платформа Юрайт [сайт]. — URL: <https://urait.ru/bcode/492207>

5.1.2. Дополнительная литература

1. Психология террористов и серийных убийц : практикум / Федеральное государственное автономное образовательное учреждение высшего образования «Северо-Кавказский федеральный университет», Министерство образования и науки РФ ; сост. А.Э. Зибер. - Ставрополь : СКФУ, 2016. - 194 с. - Библиогр.: с.153-154. ; То же [Электронный ресурс]. - URL: <http://biblioclub.ru/index.php?page=book&id=467283>

2. Багадирова, С.К. Материалы к курсу "Психология личности" : учебное пособие : в 2-х ч. / С.К. Багадирова, А.А. Юрина. - М. : Директ-Медиа, 2014. - Ч. 1. Раздел "Теории личности". - 164 с. - ISBN 978-5-4458-6747-0 ; То же [Электронный ресурс]. - URL: <http://biblioclub.ru/index.php?page=book&id=232087>

3. Зейгарник, Б. В. Патопсихология : учебник для вузов / Б. В. Зейгарник. — 3-е изд., перераб. и доп. — Москва : Издательство Юрайт, 2020. — 367 с. — (Высшее образование). — ISBN 978-5-9916-4469-3. — Текст : электронный // ЭБС Юрайт [сайт]. — URL: <http://www.biblio-online.ru/bcode/449858>

4. Немов, Р. С. Общая психология в 3 т. Том III в 2 кн. Книга 1. Теории личности : учебник и практикум для вузов / Р. С. Немов. — 6-е изд., перераб. и доп. — Москва : Издательство Юрайт, 2020. — 349 с. — (Высшее образование). — ISBN 978-5-534-02023-6. — Текст : электронный // ЭБС Юрайт [сайт]. — URL: <http://www.biblio-online.ru/bcode/451908>

5.2. Перечень ресурсов информационно-коммуникационной сети «Интернет»,

необходимых для освоения дисциплины (модуля)

Название электронного ресурса	Описание электронного ресурса	Используемый для работы адрес
<p>Университетская информационная система РОССИЯ (УИС РОССИЯ)</p> <p>Электронная библиотека учебников</p> <p>Cyberleninka</p>	<p>Университетская информационная система РОССИЯ (УИС РОССИЯ) – электронная библиотека и база для исследований и учебных курсов в области экономики, управления, социологии, лингвистики, философии, филологии, международных отношений и других гуманитарных наук. УИС РОССИЯ поддерживается на базе Научно-исследовательского вычислительного центра МГУ имени М.В. Ломоносова</p> <p>На сайте представлены учебники, лекции, доклады, монографии по естественным и гуманитарным наукам.</p> <p>Содержит каталог научной периодики по большому количеству научных дисциплин, который содержит полную информацию о научных журналах в электронном виде, включающую их описания и все вышедшие выпуски с содержанием, темами научных статей и их полными текстами.</p>	<p>https://uisrussia.msu.ru/ 100% доступ</p> <p>http://studentam.net 100% доступ</p> <p>http://cyberleninka.ru/journal 100% доступ</p>
<p>Единое окно доступа к образовательным ресурсам</p>	<p>Информационная система предоставляет свободный доступ к каталогу образовательных интернет-ресурсов и полнотекстовой электронной учебно-методической библиотеке для общего и профессионального образования</p>	<p>http://window.edu.ru/library 100% доступ</p>
<p>Электронные библиотеки. Электронные библиотеки, словари, энциклопедии</p>	<p>Интернет-ресурсы образовательного и научно-образовательного назначения, оформленные в виде электронных библиотек, словарей и энциклопедий, предоставляют открытый доступ к полнотекстовым информационным ресурсам, представленным в электронном формате — учебникам и учебным пособиям, хрестоматиям и художественным произведениям, историческим источникам и научно-популярным статьям, справочным изданиям и др.</p>	<p>http://gigabaza.ru/doc/131454.html 100% доступ</p>

5.3. Методические указания для обучающихся по освоению дисциплины (модуля)

Освоение обучающимся дисциплины (модуля) «**Психология личности и личностные расстройства**» предполагает изучение материалов дисциплины на аудиторных занятиях и в ходе самостоятельной работы. Аудиторные занятия проходят в форме лекций, семинаров, лабораторных работ и практических занятий. Самостоятельная работа включает разнообразный комплекс видов и форм работы обучающихся.

Для успешного освоения дисциплины (модуля) и достижения поставленных целей необходимо внимательно ознакомиться настоящей рабочей программы дисциплины (модуля). Ее может представить преподаватель на вводной лекции или самостоятельно обучающийся использует информацию на официальном Интернет-сайте Университета.

Следует обратить внимание на список основной и дополнительной литературы, которая имеется в электронной библиотечной системе <http://biblioclub.ru>, на предлагаемые преподавателем ресурсы информационно-телекоммуникационной сети Интернет. Эта информация необходима для самостоятельной работы обучающегося.

При подготовке к аудиторным занятиям необходимо помнить особенности каждой формы его проведения.

Подготовка к учебному занятию лекционного типа заключается в следующем.

С целью обеспечения успешного обучения обучающийся должен готовиться к лекции, поскольку она является важнейшей формой организации учебного процесса, поскольку:

- знакомит с новым учебным материалом;
- разъясняет учебные элементы, трудные для понимания;
- систематизирует учебный материал;
- ориентирует в учебном процессе.

С этой целью:

- внимательно прочитайте материал предыдущей лекции;
- ознакомьтесь с учебным материалом по учебнику и учебным пособиям с темой прочитанной лекции;
- внесите дополнения к полученным ранее знаниям по теме лекции на полях лекционной тетради;
- запишите возможные вопросы, которые вы зададите лектору на лекции по материалу изученной лекции;
- постарайтесь уяснить место изучаемой темы в своей подготовке;
- узнайте тему предстоящей лекции (по тематическому плану, по информации лектора) и запишите информацию, которой вы владеете по данному вопросу

Подготовка к занятию семинарского типа

При подготовке и работе во время проведения занятий семинарского типа следует обратить внимание на следующие моменты: на процесс предварительной подготовки, на работу во время занятия, обработку полученных результатов, исправление полученных замечаний.

Предварительная подготовка к учебному занятию семинарского типа заключается в изучении теоретического материала в отведенное для самостоятельной работы время, ознакомление с инструктивными материалами с целью осознания задач лабораторной работы/практического занятия, техники безопасности при работе с приборами, веществами.

Работа во время проведения учебного занятия семинарского типа включает несколько моментов:

консультирование студентов преподавателями и вспомогательным персоналом с целью предоставления исчерпывающей информации, необходимой для самостоятельного

выполнения предложенных преподавателем задач, ознакомление с правилами техники безопасности при работе в лаборатории;

самостоятельное выполнение заданий согласно обозначенной учебной программой тематики;

Обработка, обобщение полученных результатов учебного занятия семинарского типа проводится обучающимися самостоятельно или под руководством преподавателя (в зависимости от степени сложности поставленных задач). В результате оформляется индивидуальный отчет. Подготовленная к сдаче на контроль и оценку работа сдается преподавателю. Форма отчетности может быть письменная, устная или две одновременно. Главным результатом в данном случае служит получение положительной оценки по каждой лабораторной работе/практическому занятию. Это является необходимым условием при проведении рубежного контроля и допуска к зачету/дифференцированному зачету/экзамену. При получении неудовлетворительных результатов обучающийся имеет право в дополнительное время пересдать преподавателю работу до проведения промежуточной аттестации.

Самостоятельная работа.

Для более углубленного изучения темы задания для самостоятельной работы рекомендуется выполнять параллельно с изучением данной темы. При выполнении заданий по возможности используйте наглядное представление материала. Более подробная информация о самостоятельной работе представлена в разделах «Учебно-методическое обеспечение самостоятельной работы по дисциплине (модулю)», «Методические указания к самостоятельной работе по дисциплине (модулю)».

5.4. Информационно-технологическое обеспечение образовательного процесса по дисциплине (модулю)

5.4.1. Средства информационных технологий

1. Персональные компьютеры;
2. Средства доступа в Интернет;
3. Проектор.

5.4.2. Программное обеспечение

1. Операционная система: Astra Linux SE или Windows 7
2. Пакет офисных программ: LibreOffice или Microsoft Office Professional Plus 2007 Russian Academic
3. Справочная система Консультант+
4. Okular или Acrobat Reader DC
5. Ark или 7-zip
6. SKY DNS
7. TrueConf (client)

5.4.3. Информационные справочные системы и профессиональные базы данных

№ №	Название электронного ресурса	Описание электронного ресурса	Используемый для работы адрес
1.	ЭБС «Университетская библиотека онлайн»	Электронная библиотека, обеспечивающая доступ высших и средних учебных заведений, публичных библиотек и корпоративных пользователей к наиболее востребованным материалам по всем	http://biblioclub.ru/

		отраслям знаний от ведущих российских издательств	
2.	Научная электронная библиотека eLIBRARY.ru	Крупнейший российский информационно-аналитический портал в области науки, технологии, медицины и образования, содержащий рефераты и полные тексты более 34 млн научных публикаций и патентов	http://elibrary.ru/
3.	Образовательная платформа Юрайт	Электронно-библиотечная система для ВУЗов, ССУЗов, обеспечивающая доступ к учебникам, учебной и методической литературе по различным дисциплинам.	https://urait.ru/
4.	База данных "EastView"	Полнотекстовая база данных периодических изданий	https://dlib.eastview.com
5.	Электронная библиотека "Grebennikon"	Библиотека предоставляет доступ более чем к 30 журналам, выпускаемых Издательским домом "Гребенников".	https://grebennikon.ru/

5.5. Материально-техническое обеспечение образовательного процесса по дисциплине (модулю)

Для изучения дисциплины (модуля) «Психология личности» в рамках реализации основной профессиональной программы (модуля) по специальности «37.05.02 Психология служебной деятельности» используются:

Учебная аудитория для занятий лекционного типа оснащена специализированной мебелью (стол для преподавателя, парты, стулья, доска для написания мелом); техническими средствами обучения (видеопроекторное оборудование, средства звуковоспроизведения, экран).

Учебная аудитория для занятий семинарского типа: оснащена специализированной мебелью (стол для преподавателя, парты, стулья, доска для написания мелом); техническими средствами обучения (видеопроекторное оборудование, средства звуковоспроизведения, экран).

Помещения для самостоятельной работы обучающихся: оснащены специализированной мебелью (парты, стулья) техническими средствами обучения (персональные компьютеры с доступом в сеть интернет и обеспечением доступа в электронно-информационную среду университета, программным обеспечением).

5.6. Образовательные технологии

При реализации дисциплины (модуля) «Психология личности (Профессиональный модуль)» применяются различные образовательные технологии, в том числе технологии электронного обучения.

Освоение дисциплины (модуля) «Психология личности (Профессиональный модуль)» предусматривает использование в учебном процессе активных и интерактивных форм проведения учебных занятий в форме деловых и ролевых игр, разбора конкретных ситуаций в сочетании с внеаудиторной работой с целью формирования и развития **профессиональных** навыков обучающихся.

При освоении дисциплины (модуля) «Психология личности (Профессиональный модуль)» предусмотрено применением электронного обучения.

Учебные часы дисциплины (модуля) «Психология личности (Профессиональный модуль)» предусматривают классическую контактную работу преподавателя с обучающимся в аудитории и контактную работу посредством электронной

информационно-образовательной среды в синхронном и асинхронном режиме (вне аудитории) посредством применения возможностей компьютерных технологий (электронная почта, электронный учебник, тестирование, вебинар, видеофильм, презентация, форум и др.).


В рамках дисциплины (модуля) **«Психология личности (Профессиональный модуль)»** предусмотрены встречи с руководителями и работниками организаций, деятельность которых связана со *специализацией* реализуемой основной профессиональной образовательной программы высшего образования – программы специалитета.

Лист регистрации изменений

№ п/п	Содержание изменения	Реквизиты документа об утверждении изменения	Дата введения изменения
1.	Утверждена и введена в действие на основании Федерального государственного образовательного стандарта высшего профессионального образования по специальности 37.05.02 Психология служебной деятельности (уровень специалитета), утвержденным приказом Министерства образования и науки Российской Федерации от 26 мая 2020 № 683	Протокол Ученого совета РГСУ № 7 от «2» марта 2022 года	03.03.2022



Министерство науки и высшего образования Российской Федерации
ФЕДЕРАЛЬНОЕ ГОСУДАРСТВЕННОЕ БЮДЖЕТНОЕ ОБРАЗОВАТЕЛЬНОЕ
УЧРЕЖДЕНИЕ ВЫСШЕГО ОБРАЗОВАНИЯ
«РОССИЙСКИЙ ГОСУДАРСТВЕННЫЙ СОЦИАЛЬНЫЙ УНИВЕРСИТЕТ»



УТВЕРЖДАЮ

Декан факультета
психологии

Е.А. Петрова

«___» _____ 2022 г.

РАБОЧАЯ ПРОГРАММА ДИСЦИПЛИНЫ ПСИХОДИАГНОСТИКА

Наименование образовательной программы
Психологическое обеспечение служебной деятельности в экстремальных условиях

Специальность
37.05.02 «Психология служебной деятельности»

Специализация
Психология менеджмента и организационное консультирование

**ОБРАЗОВАТЕЛЬНАЯ ПРОГРАММА ВЫСШЕГО ОБРАЗОВАНИЯ –
ПРОГРАММА СПЕЦИАЛИТЕТА**

Форма обучения
Очная, очно-заочная

Москва 2022

Рабочая программа дисциплины (модуля) «Психодиагностика» разработана на основании на основании федерального государственного образовательного стандарта высшего образования – специалитета по специальности 37.05.02 Психология служебной деятельности, утвержденного приказом Министерства образования и науки Российской Федерации от 31.08.2020 № 1137, учебного плана по основной профессиональной образовательной программе высшего образования – программы специалитета по специальности 37.05.02 Психология служебной деятельности, а также с учетом профессионального стандарта, сопряженного с профессиональной деятельностью выпускника:

– 03.008 «Психолог в социальной сфере».

Рабочая программа учебной дисциплины разработана рабочей группой в составе: д.психол.н., профессора Каширского Д.В.

Руководитель основной профессиональной образовательной программы канд. психол. наук, доцент, доцент факультета психологии

М.А. Ковалева

(подпись)

Рабочая программа дисциплины (модуля) обсуждена и утверждена на Ученом совете факультета психологии

Протокол № 7 от «2» марта 2022 года

Декан факультета психологии, д.психол.н., профессор

Е.А. Петрова

(подпись)

Рабочая программа дисциплины (модуля) рекомендована к утверждению представителями организаций-работодателей:

Некоммерческое партнерство содействия развитию информационной безопасности в организациях и предприятиях "Союз защитников информации", председатель

А.Е. Бражников

(подпись)

Некоммерческое партнерство «Федерация Психологов-Консультантов Онлайн», президент, к.психол.н., доцент

В.Ю. Меновщиков

(подпись)

Рабочая программа дисциплины (модуля) рецензирована и рекомендована к утверждению:

к. психол.н., доцент, заведующий кафедрой сервиса Института экономики и культуры

В.В. Белобрагин

(подпись)

д. психол.н., профессор факультета психологии

И.Э. Соколовская

(подпись)

Согласовано
Научная библиотека, директор

И.Г. Маляр

(подпись)

СОДЕРЖАНИЕ:

1. Общие положения	Ошибка! Закладка не определена.
1.1. Цель и задачи учебной дисциплины.	4
1.2. Место учебной дисциплины в структуре основной профессиональной образовательной программы.	4
1.3. Планируемые результаты обучения по учебной дисциплине в рамках планируемых результатов освоения основной профессиональной образовательной программы.	4
2. Объем учебной дисциплины, включая контактную работы обучающегося с преподавателем и самостоятельную работу обучающегося	Ошибка! Закладка не определена.
3. Содержание учебной дисциплины.....	Ошибка! Закладка не определена.
3.1. Учебно-тематический план по очной форме обучения.....	Ошибка! Закладка не определена.
3.2. Учебно-тематический план по очно-заочной форме обучения ...	Ошибка! Закладка не определена.
4. Учебно-методическое обеспечение самостоятельной работы обучающихся по учебной дисциплине	Ошибка! Закладка не определена.
4.1. Виды самостоятельной работы обучающихся по дисциплине	Ошибка! Закладка не определена.
5. Фонд оценочных средств для проведения промежуточной аттестации обучающихся по учебной дисциплине.....	31
5. Фонд оценочных средств для проведения промежуточной аттестации обучающихся по учебной дисциплине.....	Ошибка! Закладка не определена.
5.1. Форма промежуточной аттестации обучающегося по учебной дисциплине	Ошибка! Закладка не определена.
5.2. Перечень компетенций с указанием этапов их формирования в процессе освоения образовательной программы	Ошибка! Закладка не определена.
5.3. Описание показателей и критериев оценивания компетенций на различных этапах их формирования, описание шкал оценивания.....	Ошибка! Закладка не определена.
5.4. Типовые контрольные задания или иные материалы, необходимые для оценки знаний, умений, навыков и (или) опыта деятельности, характеризующих этапы формирования компетенций в процессе освоения образовательной программы	Ошибка! Закладка не определена.
5.5 «Методические материалы, определяющие процедуры оценивания знаний, умений, навыков и (или) опыта деятельности, характеризующих этапы формирования компетенций».....	Ошибка! Закладка не определена.
6. Перечень основной и дополнительной учебной литературы для освоения учебной дисциплины.	Ошибка! Закладка не определена.
7. Перечень ресурсов информационно-коммуникационной сети «Интернет», необходимых для освоения учебной дисциплины	Ошибка! Закладка не определена.
8. Методические указания для обучающихся по освоению учебной дисциплины .	Ошибка! Закладка не определена.
9. Информационно-технологическое обеспечение образовательного процесса по учебной дисциплине.....	Ошибка! Закладка не определена.
9.1. Информационные технологии	Ошибка! Закладка не определена.
9.2. Программное обеспечение	Ошибка! Закладка не определена.
9.3. Информационные справочные системы	Ошибка! Закладка не определена.

10. Материально-техническое обеспечение образовательного процесса по учебной дисциплине.....**Ошибка! Закладка не определена.**
11. Образовательные технологии.....**Ошибка! Закладка не определена.**
11. Лист регистрации изменений.....**Ошибка! Закладка не определена.**

РАЗДЕЛ 1. ПАСПОРТ РАБОЧЕЙ ПРОГРАММЫ ДИСЦИПЛИНЫ (МОДУЛЯ)

1.1. Цель и задачи учебной дисциплины.

Цель учебной дисциплины заключается в получении обучающимися теоретических знаний о методологии и инструментах современной психодиагностики с последующим применением в профессиональной сфере и практических навыков (формирование) по проведению диагностических процедур в терапевтической, научной, клинической и проф. ориентационной практике.

Задачи учебной дисциплины:

1. Ознакомление с важнейшими отраслями психодиагностической теории и практики.
2. Ознакомление с основными подходами, направлениями и сферами применения психодиагностических техник.
3. Ознакомление с содержанием профессионально – этических норм психолога – диагноста
4. Ознакомление с правами и обязанностями психолога – диагноста.
5. Ознакомление с диагностическими методами, используемыми в практической деятельности психолога.
6. Ознакомление с особенностями методик, их ограничениями, преимуществами и недостатками.
7. Обучение способам обработки и интерпретации результатов психодиагностической процедуры.
8. Ознакомление с процедурой разработки психодиагностических методик.
9. Обучение навыку качественной оценки психодиагностической методики.
10. Ознакомление с возможностями психодиагностики в научной и практической сфере.

1.2. Место учебной дисциплины в структуре основной профессиональной образовательной программы.

Учебная дисциплина «**Психодиагностика**» реализуется в базовой части основной профессиональной образовательной программы по специальности «**37.05.02 Психология служебной деятельности**» (уровень специалитета), очной и очно-заочной форме обучения.

Изучение учебной дисциплины «**Психодиагностика**» базируется на знаниях и умениях, полученных обучающимися ранее в ходе освоения программного материала ряда учебных дисциплин: «Общая психология», «Общий психологический практикум», «Экспериментальная психология», «Информатика и информационные технологии в психологии»

Изучение учебной дисциплины «**Психодиагностика**» является базовым для последующего освоения программного материала учебных дисциплин: «Психология личности», «Основы медицинской психологии и нейропсихологии», «Юридическая психология», «Психология судебной и криминалистической экспертизы», «Аудиовизуальная психодиагностика»,

1.3. Планируемые результаты обучения по учебной дисциплине в рамках планируемых результатов освоения основной профессиональной образовательной программы.

Процесс освоения учебной дисциплины направлен на формирование у обучающихся следующих общекультурных, общепрофессиональных и профессиональных компетенций, а также дополнительных компетенций: ОПК-4, ОПК-7, ПК-5 в соответствии с основной профессиональной образовательной программой по направлению подготовки / специальности **«37.05.02 Психология служебной деятельности»**.

В результате освоения учебной дисциплины обучающийся должен демонстрировать следующие результаты:

Категория компетенций	Код компетенции	Формулировка компетенции	Код и наименование индикатора достижения компетенции	Результаты обучения
Экспертно-диагностическая деятельность	ОПК-4	способен описывать структуру деятельности специалиста в рамках определенной профессиональной сферы, прогнозировать, анализировать и оценивать психологические условия профессиональной деятельности персонала, осуществлять профессиональный психологический отбор лиц, способных овладеть и осуществлять определенные виды профессиональной деятельности	<p>ОПК-4.1. Анализирует и оценивает психологические условия профессиональной деятельности служащих (персонала)</p> <p>ОПК-4.2 Определяет критерии оценки и отбора в соответствии со структурой деятельности персонала</p> <p>ОПК 4.3. Определяет наиболее подходящие процедуры для измерения профессиональных компетенций, способностей, личностных характеристик персонала</p> <p>ОПК 4.4. Осуществляет оценку и прогноз деятельности профессионала</p>	<p>Знать:</p> <ul style="list-style-type: none"> - психологические феномены, категории, методы изучения и описания закономерностей функционирования и развития психики с позиций существующих в отечественной и зарубежной науке подходов; - принципы психодиагностического исследования психики личности и психических явлений в малой группе для составления психодиагностического заключения; <p>Уметь:</p> <ul style="list-style-type: none"> - анализировать и прогнозировать изменения в функционировании психики личности и психических явлений в малой группе; <p>Владеть:</p> <ul style="list-style-type: none"> - способностью составления заключения по результатам психодиагностического обследования.
Консультационная деятельность	ОПК-7	Способен осуществлять консультирование в области межличностных отношений, профориентации, планирования карьеры, профессионального и личност-	ОПК-7.1. Использует соответствующие профессиональным задачам консультативные методы и техники, отвечающие требованиям профессионально-	<p>Знать: теоретические основы психодиагностики;</p> <p>Уметь: анализировать, синтезировать и обобщать данные о психических свойствах и состоянии человека в норме и</p>

		ного роста, организации служебной деятельности персонала	этических принципов и нормативов деятельности психолога ОПК-7.2 Осуществляет обоснованный выбор и применение процедур, методов, приемов, средств, техник психологического консультирования при решении задач профессиональной деятельности с учетом нормативной регламентации и этических принципов деятельности психолога; ОПК -7.3. - Разрабатывает и реализует комплексные программы в области психологического консультирования, планирует работу по психологическому консультированию с целью оказания помощи в области межличностных отношений, профориентации, планирования карьеры, профессионального и личностного роста; проводит консультирование и анализировать полученные результаты	патологии, характеризовать психические процессы и проявления в различных видах деятельности личного состава, индивидов и групп, составлять психодиагностические заключения и рекомендации по их использованию; Владеть: методами научного анализа психических свойств и состояний человека в норме и патологии, характеризовать психические процессы и проявления в различных видах деятельности личного состава, индивидов и групп, составлять психодиагностические заключения и рекомендации по их использованию
Профессиональная компетентность	ПК-5	умение проводить диагностику, экспертизу и коррекцию психологических свойств, состояний и характеристик психических процессов при реализа-	ПК-5.1 Определяет методы диагностики, экспертизы и коррекции психологических свойств, состояний и характеристик психических	Знать: теоретическую сторону проведения экспериментальных исследований, обработки данных с использованием стандартных пакетов программ-

		ции различных видов деятельности сотрудников и рабочих групп в организации на основе внедрения инновационных разработок	<p>процессов при реализации различных видов деятельности сотрудников и рабочих групп в организации на основе внедрения инновационных разработок;</p> <p>ПК-5.2 Проводит диагностику, экспертизу и коррекцию психологических свойств, состояний и характеристик психических процессов при реализации различных видов деятельности сотрудников и рабочих групп в организации на основе внедрения инновационных разработок</p>	<p>ного обеспечения, как анализировать и интерпретировать результаты исследований</p> <p>Уметь: организовывать проведение экспериментальных исследований, обрабатывать данные с использованием стандартных пакетов программного обеспечения, анализировать и интерпретировать результаты исследований</p> <p>Владеть: методами проведения экспериментальных исследований, обработки данных с использованием стандартных пакетов программного обеспечения, как анализировать и интерпретировать результаты исследований</p>
--	--	---	---	--

РАЗДЕЛ 2. СТРУКТУРА И СОДЕРЖАНИЕ ДИСЦИПЛИНЫ (МОДУЛЯ)

2.1 Объем дисциплины (модуля), включая контактную работу обучающегося с педагогическими работниками и самостоятельную работу обучающегося

Общая трудоемкость дисциплины (модуля), изучаемой в 3 и 4 семестрах, составляет 7 зачетных единиц (по 3 и 4 з.е. в каждом семестре, соответственно). По дисциплине (модулю) в каждом семестре предусмотрен *зачет* в 3 семестре и *экзамен* в 4 семестре.

Очная форма обучения

Вид учебной работы	Всего часов	Семестры			
		3	4		
Контактная работа обучающихся с педагогическими работниками (по видам учебных занятий) (всего):	126	54	72		
Учебные занятия лекционного типа	28	12	16		
Практические занятия	42	18	24		

Иная контактная работа	56	24	32		
Самостоятельная работа обучающихся, всего	81	45	36		
Контроль промежуточной аттестации (час)	45	9	36		
ОБЪЕМ ДИСЦИПЛИНЫ (МОДУЛЯ) В ЧАСАХ	252	108	144		

Очно-заочная форма обучения

Вид учебной работы	Всего часов	Семестры			
		3	4		
Контактная работа обучающихся с педагогическими работниками (по видам учебных занятий) (всего):	84	36	48		
Учебные занятия лекционного типа	18	8	10		
Практические занятия	24	10	14		
Иная контактная работа	42	18	24		
Самостоятельная работа обучающихся, всего	123	63	60		
Контроль промежуточной аттестации (час)	45	9	45		
ОБЪЕМ ДИСЦИПЛИНЫ (МОДУЛЯ) В ЧАСАХ	252	108	144		

2.2. Учебно-тематический план дисциплины (модуля)

Очной формы обучения

Раздел, тема	Виды учебной работы, академических часов								
	Всего	Самостоятельная работа	Контактная работа обучающихся с педагогическими работниками					Иная контактная работа	
			Всего	Лекционные занятия	Семинарские/практические занятия	Лабораторные занятия	Всего	Практическая подготовка	
Модуль 1 (Семестр 3)									
Раздел 1. Введение в психодиагностику	51	23	28	6	10			12	
Тема 1.1. Психодиагно-	18	8	10	2	4			4	

Раздел, тема	Виды учебной работы, академических часов							
	Всего	Самостоятельная работа	Контактная работа обучающихся с педагогическими работниками					
			Всего	Лекционные занятия	Семинарские/практические занятия	Лабораторные занятия	Иная контактная работа	
							Всего	Практическая подготовка
стика как наука и сфера практической деятельности								
Тема 1.2. История становления психодиагностики и ее современное состояние	18	8	10	2	4		4	
Тема 1.3. Классификация психодиагностических методик	15	7	8	2	2		4	
Раздел 2. Психометрические основы психодиагностики	48	22	26	6	8		12	
Тема 2.1. Репрезентативность тестовых норм	18	8	10	2	4		4	
Тема 2.2. Надежность теста	15	7	8	2	2		4	
Тема 2.3. Валидность теста	15	7	8	2	2		4	
Контроль промежуточной аттестации (час)	9							
Общий объем, часов	108	45	54	12	18		24	
Форма промежуточной аттестации	Зачет							
Модуль 2 (Семестр 4)								
Раздел 3. Технология создания и адаптации психодиагностических методик	54	18	36	8	12		16	
Тема 3.1. Технология стандартизации теста	20	6	14	4	4		6	

Раздел, тема	Виды учебной работы, академических часов							
	Всего	Самостоятельная работа	Контактная работа обучающихся с педагогическими работниками					
			Всего	Лекционные занятия	Семинарские/практические занятия	Лабораторные занятия	Иная контактная работа	
							Всего	Практическая подготовка
Тема 3.2. Математико-статистические методы оценки надежности теста	18	6	12	2	4		6	
Тема 3.3. Математико-статистические методы оценки валидности теста	16	6	10	2	4		4	
Раздел 4. Основы практической психодиагностики	54	18	36	8	12		16	
Тема 4.1. Психодиагностика потребностно-мотивационной сферы личности	12	4	8	2	2		4	
Тема 4.2. Психодиагностика черт характера	9	4	5	1	2		2	
Тема 4.3. Психодиагностика способностей и интеллекта	7	2	5	1	2		2	
Тема 4.4. Психодиагностика самосознания личности	7	2	5	1	2		2	
Тема 4.5. Психодиагностика межличностных отношений	7	2	5	1	2		2	
Тема 4.6. Психосемантические методы в психодиагностике индивидуального и группового сознания	7	2	5	1	1		2	

Раздел, тема	Виды учебной работы, академических часов							
	Всего	Самостоятельная работа	Контактная работа обучающихся с педагогическими работниками					
			Всего	Лекционные занятия	Семинарские/практические занятия	Лабораторные занятия	Иная контактная работа	
							Всего	Практическая подготовка
Тема 4.7. Аппаратные методы психодиагностики	7	2	5	1	1		2	
Контроль промежуточной аттестации (час)	36							
Общий объем, часов	144	36	72	16	24		32	
Форма промежуточной аттестации	Экзамен							
Общий объем часов по дисциплине (модулю)	252	81	126	28	42		56	

* 1 раздел дисциплины = 36 академическим часам = 1 зачетной единице

1 тема = 9 / 12 / 18 аудиторным часам, то есть в 1 разделе может быть 2 или 3 или 4 темы

Заполняется для многосеместровых дисциплин, состоящих из модулей.

Допускается в таблице заполнять только название разделов для многосеместровых дисциплин (модулей).

Очно-заочной формы обучения

Раздел, тема	Виды учебной работы, академических часов							
	Всего	Самостоятельная работа	Контактная работа обучающихся с педагогическими работниками					
			Всего	Лекционные занятия	Семинарские/практические занятия	Лабораторные занятия	Иная контактная работа	
							Всего	Практическая подготовка
Модуль 1 (Семестр 2)								
Раздел 1. Введение в	48	30	18	4	4		10	

Раздел, тема	Виды учебной работы, академических часов								
	Всего	Самостоятельная работа	Контактная работа обучающихся с педагогическими работниками					Иная контактная работа	
			Всего	Лекционные занятия	Семинарские/практические занятия	Лабораторные занятия	Всего	Практическая подготовка	
психодиагностику									
Тема 1.1. Психодиагностика как наука и сфера практической деятельности	16	10	6	2	2		4		
Тема 1.2. История становления психодиагностики и ее современное состояние	16	10	6	1	1		4		
Тема 1.3. Классификация психодиагностических методик	16	10	6	1	1		2		
Раздел 2. Психометрические основы психодиагностики	51	33	18	4	6		8		
Тема 2.1. Репрезентативность тестовых норм	18	12	6	2	2		4		
Тема 2.2. Надежность теста	17	11	6	1	2		2		
Тема 2.3. Валидность теста	16	10	6	1	2		2		
Контроль промежуточной аттестации (час)	9								
Общий объем, часов	108	63	36	8	10		18		
Форма промежуточной аттестации	Экзамен								
Модуль 2 (Семестр 3)									
Раздел 3. Технология создания и адаптации психодиагностических методик	54	30	24	4	8		12		

Раздел, тема	Виды учебной работы, академических часов							
	Всего	Самостоятельная работа	Контактная работа обучающихся с педагогическими работниками					
			Всего	Лекционные занятия	Семинарские/практические занятия	Лабораторные занятия	Иная контактная работа	
							Всего	Практическая подготовка
Тема 3.1. Технология стандартизации теста	20	10	10	2	4		4	
Тема 3.2. Математико-статистические методы оценки надежности теста	17	10	7	1	2		4	
Тема 3.3. Математико-статистические методы оценки валидности теста	17	10	7	1	2		4	
Раздел 4. Основы практической психодиагностики	54	30	24	6	6		12	
Тема 4.1. Психодиагностика потребностно-мотивационной сферы личности	10	6	4	1	1		2	
Тема 4.2. Психодиагностика черт характера	10	6	4	1	1		2	
Тема 4.3. Психодиагностика способностей и интеллекта	10	6	4	1	1		2	
Тема 4.4. Психодиагностика самосознания личности	10	6	4	1	1		2	
Тема 4.5. Психодиагностика межличностных отношений	6	2	4	1	1		2	
Тема 4.6. Психосемантические методы в психодиагностике индиви-	4	2	2	1			1	

Раздел, тема	Виды учебной работы, академических часов							
	Всего	Самостоятельная работа	Контактная работа обучающихся с педагогическими работниками					
			Всего	Лекционные занятия	Семинарские/практические занятия	Лабораторные занятия	Иная контактная работа	
							Всего	Практическая подготовка
дуального и группового сознания								
Тема 4.7. Аппаратные методы психодиагностики	4	2	2		1		1	
Контроль промежуточной аттестации (час)	36							
Общий объем, часов	144	60	48	10	14		24	
Форма промежуточной аттестации	Экзамен							
Общий объем часов по дисциплине (модулю)	252	123	84	18	24		42	

РАЗДЕЛ 3. УЧЕБНО-МЕТОДИЧЕСКОЕ ОБЕСПЕЧЕНИЕ САМОСТОЯТЕЛЬНОЙ РАБОТЫ ОБУЧАЮЩИХСЯ ПО ДИСЦИПЛИНЕ (МОДУЛЮ)

3.1. Виды самостоятельной работы обучающихся по дисциплине (модулю)

Очной формы обучения

№ п/п	Раздел, тема	Формы текущего контроля, в т.ч. самостоятельной работы					
		Академическая активность, час	Форма академической активности	Выполнение практических заданий, час	Форма практического задания	Рубежный текущий контроль, час	Форма рубежного текущего контроля
1	2	3	4	5	6	7	8
3 семестр							

1.	Раздел 1. Введение в психодиагностику	12	Подготовка к лекционным и практическим занятиям, самостоятельное изучение раздела в ЭИОС	12	доклад	2	реферат
2.	Раздел 2. Психометрические основы психодиагностики	12	Подготовка к лекционным и практическим занятиям, самостоятельное изучение раздела в ЭИОС	12	доклад	2	тестирование
4 семестр							
3.	Раздел 3. Технология создания и адаптации психодиагностических методик	12	Подготовка к лекционным и практическим занятиям, самостоятельное изучение раздела в ЭИОС	12	доклад	2	реферат
4.	Раздел 4. Основы практической психодиагностики	12	Подготовка к лекционным и практическим занятиям, самостоятельное изучение раздела в ЭИОС	12	доклад	2	тестирование
	Всего	48		48		8	

Очно-заочной формы обучения

№ п/п	Раздел, тема	Формы текущего контроля, в т.ч. самостоятельной работы					
		Академическая активность, час	Форма академической активности	Выполнение практических заданий, час	Форма практического задания	Рубежный текущий контроль, час	Форма рубежного текущего контроля
1	2	3	4	5	6	7	8
3 семестр							
1.	Раздел 1. Введение в психодиагностику	20	Подготовка к лекционным и практическим занятиям, самостоятельное изучение раздела в ЭИОС	20	доклад	2	реферат
2.	Раздел 2. Психометрические основы психодиагностики	20	Подготовка к лекционным и практическим занятиям, самостоятельное изучение раздела в ЭИОС	20	доклад	2	тестирование
4 семестр							
3.	Раздел 3. Технология создания и адаптации психодиагностических методик	20	Подготовка к лекционным и практическим занятиям, самостоятельное изучение раздела в ЭИОС	20	доклад	2	реферат

4	Раздел 4. Основы практической психодиагностики	20	Подготовка к лекционным и практическим занятиям, самостоятельное изучение раздела в ЭИОС	20	доклад	2	тестирование
	Всего	80		80		8	

3.2 Методические указания к самостоятельной работе по дисциплине (модулю)

РАЗДЕЛ 1. «ВВЕДЕНИЕ В ПСИХОДИАГНОСТИКУ»

Цель: формирование способности и готовности отбирать и применять психодиагностические методики, адекватные целям, ситуации и контингенту респондентов (ПК-8); разрабатывать модели диагностики проблем лиц, нуждающихся в коррекционных воздействиях, выбирать адекватные формы, методы и программы коррекционных мероприятий (ПК-21).

Тема 1.1. Психодиагностика как наука и сфера практической деятельности

Научная психодиагностика и психодиагностическая практика. Основные области применения психодиагностики на практике. Две ситуации в психодиагностике – ситуация клиента и ситуация экспертизы. Психодиагностические задачи. Некоторые соответствия между задачами и методами психодиагностики. Номотетический и идеографический подходы в психодиагностике. Типология данных, получаемых в психологическом исследовании (Р. Кеттелл).

Тема 1.2. История становления психодиагностики и ее современное состояние.

История зарождения психодиагностики. Психодиагностика на донаучной стадии развития психологии. Становление научной психодиагностики. История психологического тестирования. История проективного метода в психологии. Современное состояние психодиагностики. Компьютерная психодиагностика. Онлайн-тестирование.

Тема 1.3. Классификация психодиагностических методик

Уровни методологии психологического исследования. Методология, метод и методика. Различные подходы к классификации психодиагностических методик.

РАЗДЕЛ 2. «ПСИХОМЕТРИЧЕСКИЕ ОСНОВЫ ПСИХОДИАГНОСТИКИ»

Цель: проверка и закрепление знаний студентов о надежности и валидности тестов, способах проверки надежности и приемах валидизации для формирования готовности и способности отбирать и применять психодиагностические методики, адекватные целям, ситуации и контингенту респондентов (ПК-8), а также способности разрабатывать модели диагностики проблем лиц, нуждающихся в коррекционных воздействиях, выбирать адекватные формы, методы и программы коррекционных мероприятий (ПК-7).

Тема 2.1. Репрезентативность тестовых норм

Статистическая природа тестовых шкал. Проблема меры в психометрике и свойства пунктов теста. Закон нормального распределения и его свойства. Кривая Гаусса. Параметры распределения и их числовые оценки. Критерии согласия. Стандартизация шкалы (z-

преобразование). Шкальные преобразования. Шкалы стенов, станайнов, Т-баллы и др. Проверка устойчивости распределения. Неправомерность онтологизации нормального закона. Процентильная нормализация. Репрезентативность критериальных тестов.

Тема 2.2. Надежность теста

Общее представление о надежности теста. Надежность и точность теста. Виды надежности. Последовательность действий при проверке теста на надежность.

Тема 2.3. Валидность теста

Общее представление о валидности теста. Связь валидности и надежности. Эмпирическая валидность. Конструктивная валидность. Конвергентная и дискриминантная валидность. Экспертная эмпирическая валидизация. Анализ пунктов по критерию валидности. Валидность самоотчета и факторы ее определяющие. Социальная желательность ответов и способы «борьбы» с нею. Этапы конструирования теста.

РАЗДЕЛ 3. ТЕХНОЛОГИЯ СОЗДАНИЯ И АДАПТАЦИИ ПСИХОДИАГНОСТИЧЕСКИХ МЕТОДИК

Цель: проверка и закрепление знаний студентов о правилах и процедуре стандартизации тестов, развитие готовности и способности отбирать и применять психодиагностические методики, адекватные целям, ситуации и контингенту респондентов (ПК-8); формирование способности проводить психологическую диагностику, прогнозировать изменения, комплексно воздействовать на уровень развития и функционирования познавательной и мотивационно-волевой сферы, самосознания, психомоторики, способностей, характера, темперамента, функциональных состояний, личностных черт и акцентуаций в норме и при психических отклонениях с целью гармонизации психического функционирования человека, осуществлять психологическое вмешательство с целью оказания индивиду, группе психологической помощи с использованием традиционных и инновационных методов и технологий (ПК-21).

Тема 3.1. Технология стандартизации теста

Стандартизация теста и ее назначение. Стандартизация процедуры и оценки выполнения теста. Эмпирическое и теоретическое распределение признака. Гауссово распределение как теоретическая модель. Гистограмма и полигон частот. Параметры распределения и их числовые оценки. Формулы расчета и вычисления, графические иллюстрации. Правило «трех сигм». Стандартные шкалы. Центрирование и нормирование: z-преобразование (z-шкала). Схема разбиения тестовых показателей на различное количество диапазонов (интервалов). Шкальные преобразования (перевод баллов в стенов, Т-баллы и др. стандартные шкалы). Нормализующая трансформация переменных (извлечение квадратного корня, логарифмирование, инверсия). Квантильные шкалы. Последовательность стандартизации тестовой методики (демонстрация на конкретном примере).

Тема 3.2. Математико-статистические методы оценки надежности теста

Понятие надежности теста. Методы оценки надежности измерительного инструмента. Надежность взаимозаменяемых форм. Надежность частей теста. Метод «расщепления». Дискриминантность и индекс трудности пункта. Определение согласованности пунктов (формула Кьюдера-Ричардсона, коэффициент α Кронбаха). Применение структурного моделирования (ω Макдональда). Демонстрация на примерах.

Тема 3.3. Математико-статистические методы оценки валидности теста

Понятие валидности теста. Внешний критерий для оценки валидности и требования к нему (релевантность, контаминация, надежность). Типы внешних критериев, используемых для доказательства валидности.

Цели валидизации. Виды валидности. Количественные способы оценки валидности (корреляционный анализ, анализ выборок, множественный регрессионный анализ, факторный эксплораторный и конфирматорный анализ, структурное моделирование). Демонстрация на примерах.

Основные рекомендации по проверке психометрических свойств теста. Применение компьютерных программ для конструирования и адаптации тестовых методик.

Требования к публикации результатов психометрического анализа методик.

РАЗДЕЛ 4. ОСНОВЫ ПРАКТИЧЕСКОЙ ПСИХОДИАГНОСТИКИ

Цель: Обобщить теоретический материал, посвященный основным понятиям психологии личности, дать характеристику психодиагностическим методикам изучения мотивации, характера, самосознания, коммуникативной компетентности, способностей, межличностных отношений, экспериментальной психосемантики, аппаратным методам сформировать практические навыки использования диагностических методик на практике.

Тема 4.1. Психодиагностика потребностно-мотивационной сферы личности

Основные понятия психологии мотивации. Параметры мотивации: широта, гибкость, иерархизированность, интенсивность, модальность, избирательность. Операциональные индикаторы мотивации (А.А. Бодалев, В.В. Столин).

Психодиагностические методы изучения мотивации. Анкеты Экспертные оценки потребностно-мотивационных тенденций, Личностные опросники.

Список личностных предпочтений» А. Эдвардса (EPPS). Форма по изучению личности Д. Джексона (PRF). Опросник для измерения аффилиативной тенденции и чувствительности к отвержению А. Мехрабиана. Опросник для измерения результирующей мотивации достижения (RAM) А. Мехрабиана. Опросник потребности в достижении (ПД) (Ю.М. Орлов). Исследование мотивационно-смысловых образований личности: методика Орлова-Сосновского. Методика «Ценностные ориентации» М. Рокича. Опросник ценностей Ш. Шварца. Методики диагностики личностных ценностей (Д.В. Каширский).

Проективные методики диагностики потребностей и мотивов. Репертуарные методики диагностики потребностно-мотивационной сферы личности (Дж. Келли).

Тема 4.2. Психодиагностика черт характера

Тест-опросник 16 PF Р. Кеттелла. История создания теста. Модификации теста. Интерпретация 16 личностных факторов. Правила проведения и подсчета тестовых баллов. Шкалы стенов. Типовые профили и их интерпретация. Возможности применения теста в целях профотбора, для прогноза профессиональной успешности.

Тест-опросник MMPI. История создания. Адаптация теста в отечественной психологии: версии ММИЛ и СМИЛ. Клинические и оценочные шкалы. Правила коррекции тестовых баллов в зависимости от защитного поведения испытуемого. Невротические и психотические нарушения и их проявления в профиле MMPI. Принцип целостной интерпретации профиля. Ограничения в применении MMPI. Удобства и опасности автоматизированной интерпретации профиля.

3-х факторный опросник Айзенка. Диагностика ситуационно-рефлексивных черт личности. Диагностика уровня субъективного контроля (УСК). Рисуночные методики диагностики личности (РНЖ, рисунок человека).

Патопсихологический подход в психодиагностике (К. Леонгард). Опросник Леонгарда-Шмишека и его характеристика. Диагностика акцентуаций характера у подростков (А.Е. Личко) – опросник ПДО.

Опросник личностной диагностики PDQ-IV С. Хилера и его характеристика. Методика Д. Кейрси и возможности ее использования в профессиональной деятельности.

Тема 4.3. Психодиагностика способностей и интеллекта

Соотношение тестов интеллекта и тестов способностей. Классификация тестов способностей: тесты общих способностей (относятся к группе тестов интеллекта) и тесты специальных способностей (управленческих, коммуникативных, эмпатических и т.д.). Тесты специальных способностей как измерительные инструменты, позволяющие получить данные об особенностях человека, не входящих в структуру его интеллекта, а дополняющих его. Тесты математических, технических, музыкальных, художественных способностей, их особенности и диагностическая ценность. Классификация тестов специальных способностей по видам психических функций: сенсорные и моторные тесты. Тестовые батареи как более общие методы изучения способностей: батарея тестов дифференциальных способностей (ДАТ) и батарея тестов общих способностей (ГАТБ). Тесты творческих и художественных способностей, их диагностическая ценность.

Методы диагностики способностей. Области применения тестов способностей. Диагностика структуры интеллекта. Батареи Д. Векслера, Г. Айзенка. Тест Амтхауэра и методика исследования особенностей мышления (МИОМ). Состав субшкал и субтестов. Ограничения применения. Относительность диагностических норм. Зависимость от уровня развития вербального интеллекта. Методики диагностики невербального интеллекта: тест Дж. Равена, культурно-свободный тест Р. Кеттелла. Тесты интеллекта, разработанные отечественными психологами: ШТУР, АСТУР, КОТ. Возможности компьютеризации тестов интеллекта и способностей.

Тема 4.4. Психодиагностика самосознания личности

Сознание и самосознание в структуре личности. Проблемы диагностики самосознания в психологии.

Методика исследования самоотношения (МИС) С.Р. Пантелеева. Тест-опросник самоотношения В.В. Столина – С.Р. Пантелеева. Методики исследования самооценки: метод Дембо-Рубинштейн и его модификации. Исследование уровня притязаний: методика Хоппе, моторная проба Шварцландера.

Тема 4.5. Психодиагностика межличностных отношений

Психологическая сущность коммуникативной компетентности и методики ее диагностики. Диагностика коммуникативного контроля (М. Шнайдер). Диагностика коммуникативно-характерологических особенностей личности (Л.И. Уманский, И.А. Френкель, А.Н. Лутошкин, А.С. Чернышев и др.)

Диагностика потенциала коммуникативной импульсивности (В.А. Лосенков). Определение интегральных форм коммуникативной агрессивности (В.В. Бойко). Экспресс-диагностика уровня личностной фрустрации (В.В. Бойко)

Диагностика коммуникативной социальной компетентности (КСК). Диагностика коммуникативной толерантности (В.В. Бойко). Диагностика доброжелательности (по шкале Кэмпбелла). Экспресс-диагностика доверия (по шкале Розенберга). Определение уровня конфликтоустойчивости. Методика «шкала совестливости» (В.В. Мельников, Л.Т. Ямпольский).

Изучение способности к самоуправлению в общении. Диагностика эмоциональных барьеров в межличностном общении (В.В. Бойко). Диагностика межличностных отношений (А.А. Рукавишников). Самооценка психической устойчивости в межличностных от-

ношениях (М.В. Секач, В.Ф. Перевалов, Л. Г. Лаптев).

Социометрия и референтометрия. Групповое оценивание личности. Методы моделирования групповой деятельности.

Методика диагностики межличностных и межгрупповых отношений («социометрия») Дж. Морено. Тест интерперсональной диагностики Т. Лири. Методики диагностики супружеских и детско-родительских отношений: методика Р. Жилия, методика диагностики родительского отношения А.Я. Варги – В.В. Столина, методика АСВ Э. Эйдемиллера, В. Юстицкиса и другие. Методики диагностики межличностных отношений в трудовом коллективе, социально-психологического климата, лидерства, поведения в конфликте.

Тема 4.6. Психосемантические методы в психодиагностике индивидуального и группового сознания

Методы исследования и моделирования значений. Метод семантического дифференциала Ч. Осгуда как основа изучения самосознания личности. Подход Дж. Келли.

Введение в экспериментальную психосемантику (Е.Ю. Артемьева, В.Ф. Петренко, А.Г. Шмелев и др.). Понятие о системах значений. Семантические, категориальные и лексические системы значений слов.

Использование проективных методик (ТАТ, тест Роршаха и др.) в исследовании сознания.

Тема 4.7. Аппаратные методы психодиагностики

1) «Аппаратные методы в психодиагностике для изучения физиологических показателей».

Аналитическое изучение оборудования для психофизиологических и нейропсихологических исследований, таких как:

- **«Психофизиолог»** Психофизиологические исследования: психологические опросники; психофизиологические и сенсомоторные пробы.

- **Реакор-Т** Регистрация различных физиологических показателей (до 4-х сигналов в произвольном сочетании из набора: КГР, ЭЭГ, Д, ЭКГ, ЭМГ, ФПГ), изменения которых в процессе тренировки приводят к соответствующим изменениям звуковых или графических образов, формируемых программно на дисплее персонального компьютера или его звуковой системой. Для моделирования стрессогенных воздействий используется беспроводной электростимулятор.

- **«Эгоскоп»** Способ психологического анализа и устройство для его реализации. Регистрация различных физиологических показателей (до 4-х сигналов в произвольном сочетании из набора: КГР, ЭЭГ, Д, ЭКГ, ЭМГ, ФПГ). В состав комплекса входит автономный телеметрический блок пациента АБП-4 с необходимыми электродами и датчиками, сенсорный планшет или монитор-планшет со специальной ручкой, персональный компьютер с программно-методическим обеспечением ПМО "Эгоскоп".

2) Аппаратные методы в психодиагностике, предназначенные для автоматизированной диагностики».

Аналитическое изучение оборудования для психофизиологических и нейропсихологических исследований, таких как:

- **БОС-тест/ игровое био.упр.** Комплекс БОС-Тест-Профессионал предназначен для проведения психологической и психофизиологической диагностики, тренировок саморегуляции с использованием технологии биоуправления. Регистрация различных физиологических показателей (2-х сигналов в произвольном сочетании из набора: КГР, ФПГ), изменения которых в процессе тренировки приводят к соответствующим изменениям звуковых или графических образов, формируемых программно на дисплее персонального компью-

тера или его звуковой системой. Для моделирования стрессогенных воздействий используется беспроводной электростимулятор.

3) «Аппаратные методы в психодиагностике, предназначенные для функциональной диагностики».

Аналитическое изучение оборудования для психофизиологических и нейропсихологических исследований, таких как:

• **Электроэнцефалограф-анализатор «Энцефалан»** Предназначены для применения в кабинетах функциональной диагностики и нейрофизиологии, в неврологических отделениях, в реанимации и палатах интенсивной терапии различных медицинских учреждений, а также для научных исследований и в учебных целях

• **БОС-лаб** Комплекс предназначен для проведения психофизиологической диагностики и всех видов тренингов биологической обратной связи с целью медико-психологической реабилитации. Модуль регистрации физиологических сигналов десятиканальный БИ-012-2: ЭЭГ (2 канала), ЭМГ (2 канал), ЭКГ (1 канал), температура (1 канал), дыхание (2 канала), КГР (1 канал), ФПГ (1 канал).

ПРАКТИЧЕСКОЕ ЗАДАНИЕ К РАЗДЕЛУ 1

Форма практического задания: доклад.

Примерный перечень тем докладов к разделу 1:

1. С чем связано многообразие точек зрения на предмет психодиагностики?
2. Какие задачи стоят перед психодиагностикой как наукой?
3. Какие практические задачи решает психодиагностика?
4. Назовите области применения психодиагностики.
5. Приведите конкретные примеры стандартных шкал в психодиагностике.
6. Надёжность теста и её целесообразность.
7. Какие факторы, влияющие на надёжность проведения теста, вы можете назвать?
8. Сколько типов надёжности вы можете назвать?
9. Какие методы используются для проверки надёжности?
10. Что такое валидность?
11. Какие виды валидности вы знаете?
12. Почему знания о надёжности и валидности необходимы для психолога-диагноста?
13. Происхождение термина «диагноз» и варианты его перевода на русский язык.
14. Особенности употребления понятий «диагноз» и «диагностика» в медицине.
15. Три раздела диагностики с позиций общей теории диагноза. В чем состоит: семиотический аспект; логический аспект; технический аспект; деонтологический аспект?
16. Как Вы считаете диагностика – это наука или искусство? Обоснуйте свой ответ.

РУБЕЖНЫЙ КОНТРОЛЬ К РАЗДЕЛУ 1

Форма рубежного контроля – реферат.

Примерный перечень тем рефератов к разделу 1

:

1. Сколько классификаций психодиагностических методик вы можете назвать?
2. Охарактеризуйте вербальные и невербальные методики.
3. Что такое объективные тесты?
4. Что такое открытые опросники?

5. Индивидуально - ориентированные техники, их разновидности и отличительные особенности.
6. Общая характеристика опросника Р.Кэттелла (16PF), ММРІ (Хатуэй, Мак-Кинли), опросника Г.Айзенка, опросник самоотношения (Столин, Пантлеев), УСК (Бажин).
7. Проективные методики и их основные характеристики.
8. С чем связано многообразие точек зрения на предмет психодиагностики?
9. Какие задачи стоят перед психодиагностикой как наукой?
10. Какие практические задачи решает психодиагностика?
11. Назовите области применения психодиагностики.
12. Почему для результатов психологического тестирования важен выбор критерия оценки получаемых результатов.
13. Что такое стандартизированность психодиагностической методики?
14. Что такое репрезентативность тестовых норм?
15. Что такое критериальные нормы?
16. Что такое достоверность теста?
17. Назовите этапы процедуры стандартизации;
18. Что такое нормальное распределение?
19. Какова сфера применения аппаратурных методик?
20. Что такое тесты достижения?
21. Что такое стандартизированный самоотчет и какие его разновидности вы знаете?
22. Шкальные методики, их отличительные характеристики, разновидности, конкретные примеры.
23. Аппаратурные методики, их отличительные характеристики, разновидности, конкретные примеры.

ПРАКТИЧЕСКОЕ ЗАДАНИЕ К РАЗДЕЛУ 2

Форма практического задания: доклад.

Примерный перечень тем докладов к разделу 2:

1. Раскройте особенности адаптационного подхода к норме. Какие психологические школы стоят на позициях адаптационного подхода?
2. В чем заключается позиция культурного релятивизма?
3. Какие подходы к норме как исходному началу для сравнения (оценки) данных диагностического обследования Вам известны?
4. Что такое статистическая норма?
5. Тесты способностей и история их возникновения.
6. Что такое “тестовая батарея”?
7. Назовите известные вам батареи тестов.
8. Какие тесты диагностики творческих способностей вы знаете? Каковы их отличительные характеристики.
9. Какие подходы к определению интеллекта Вам известны?
10. Что такое IQ?
11. Какова теоретическая основа методики Д. Векслера, методики Р. Амтхауэра, методики Дж. Равена, культурно свободного теста Р. Кеттелла?
12. Методика диагностики интеллекта Г. Айзенка.
13. Назовите субтеста методики Д. Векслера.
14. Для чего предназначен КОТ В.Н. Бузина? Адаптацией какой известной зарубежной методики он является?
15. Что такое тесты достижений? Сфера их применения.

16. Что такое тесты профессиональных достижений?
17. В чем отличие тестов достижений от тестов интеллекта?
18. Что такое психологический диагноз?
19. Какие личностные качества, на Ваш взгляд, могут препятствовать эффективному решению психологом диагностических задач? Обоснуйте Ваш ответ.
20. Как следует поступить, если проблема клиента оказалась вне границ компетентности диагноста?
21. Охарактеризуйте основные направления исследования психомоторики.
22. Дайте характеристику методам исследования продуктов деятельности.
23. Охарактеризуйте результаты исследования произвольных движений и действий в зарубежной и отечественной психологии.
24. Перечислите направления экспериментальных исследований сенсорно-моторных нагрузок, внимания, деятельности в условиях температурных аномалий.
25. Перечислите и охарактеризуйте основные направления исследований сплоченности и работанности членов трудовых коллективов.

РУБЕЖНЫЙ КОНТРОЛЬ К РАЗДЕЛУ 2

Форма рубежного контроля – реферат.

Примерный перечень тем рефератов к разделу 2:

1. В чем состоят недостатки и ограничения статистической нормы?
2. Почему недопустима абсолютизация одного из крайних полюсов оси «общее-единичное» при определении понятия нормы?
3. Что понимается под свойствами нервной системы.
4. Каковы основные достижения научной деятельности школы дифференциальной психофизиологии Б.М. Теплова и В.Д. Небылицына.
5. Дайте характеристику понимания В.М. Русаловым структуры темперамента.
6. Охарактеризуйте подход Я. Стреляу к структуре темперамента.
7. Определите место темперамента с точки зрения профессионально важных качеств специалиста.
8. Особенности психодиагностического заключения по результатам обследования представителей профессий экстремального профиля.
9. Принципы построения психодиагностического заключения экспертного типа.
10. Принципы построения психодиагностического заключения консультативного типа (психологический портрет).
11. Что такое системно-ситуативный анализ деятельности?
12. Какие задачи решаются посредством применения системно-ситуативного анализа деятельности?
13. Что понимается под «ситуацией» в широком и узком смысле слова?
14. Что представляет собой МПДО? Каковы возможности его использования при анализе профессиональной психологической деятельности.

ПРАКТИЧЕСКОЕ ЗАДАНИЕ К РАЗДЕЛУ 4

Форма практического задания: доклад.

Примерный перечень тем докладов к разделу 3:

1. Общая характеристика стандартизированных методик, используемых для диагностики характера.

2. Патопсихологический подход к акцентуациям характера К.Леонгарда.
3. Опросник Леонгарда-Шмишека: структура теста и основы интерпретации результатов.
4. Опросник ПДО (А.Е. Личко): структура теста и основы интерпретации результатов.
5. Методика Д. Кейрси: структура теста и основы интерпретации результатов.
6. Что следует понимать под «мотивацией»?
7. Назовите основные элементы мотивационной сферы человека.
8. Назовите оцениваемые параметры мотивационной сферы человека.
9. В чем суть мотивации достижения и мотивации избегания неудач?

РУБЕЖНЫЙ КОНТРОЛЬ К РАЗДЕЛУ 4

Форма рубежного контроля – реферат.

Примерный перечень тем рефератов к разделу 3:

1. Многофакторный личностный опросник Р. Кэттелла: структура теста и его основные модификации.
2. Многофакторный личностный опросник Р. Кэттелла: принципы интерпретации результатов.
3. Миннесотский многомерный личностный опросник (ММРІ): основные модификации и адаптированные варианты (Мини-мульти, ММИЛ, СМІЛ, СРІ), краткое описание и сравнительная характеристика.
4. Миннесотский многомерный личностный опросник (ММРІ): содержательные характеристики клинических шкал.
5. Миннесотский многомерный личностный опросник (ММРІ): оценочные шкалы (шкалы достоверности), их место в структуре теста и диагностическая ценность.
6. Раскройте психологическое содержание клинических шкал ММРІ.
7. Приведите принципы целостной интерпретации личностного профиля по ММРІ и 16 РР.
8. Дайте интерпретацию личностного профиля по 16 РР с учетом блоков факторов.
9. Что следует понимать под «мотивацией»?
10. Назовите основные элементы мотивационной сферы человека.
11. Назовите оцениваемые параметры мотивационной сферы человека.
12. В чем суть мотивации достижения и мотивации избегания неудач?

ПРАКТИЧЕСКОЕ ЗАДАНИЕ К РАЗДЕЛУ 4

Форма практического задания: доклад.

Примерный перечень тем докладов к разделу 4:

1. Что оценивают опросник А. Мехрабиана?
2. Охарактеризуйте возможности опросника потребности в достижении Ю.М. Орлова.
3. Как понимаются М. Рокичем терминальные и инструментальные ценности?
4. Каково предназначение опросника «ОТеЦ», разработанного И. Сениным?
5. Опросник ценностей Шварца: структура теста и основы интерпретации результатов.

РУБЕЖНЫЙ КОНТРОЛЬ К РАЗДЕЛУ 4

Форма рубежного контроля – реферат.

Примерный перечень тем рефератов к разделу 4:

1. В чем суть метода семантического дифференциала, предложенного Ч.Осгудом?
2. Что следует понимать под Я-концепцией личности?
3. Какие компоненты включает Я-концепция?
4. Для чего предназначена методика «Q-сортировка», разработанная В. Стефенсоном в 1958 году?

ПРАКТИЧЕСКОЕ ЗАДАНИЕ К РАЗДЕЛУ 4

Форма практического задания: доклад.

Примерный перечень тем докладов к разделу 5:

1. Психология субъективной семантики как основа изучения самосознания личности.
2. Что такое «семантический профиль»?
3. На каких принципах построен метод семантического дифференциала Ч.Осгуда?
4. Что такое «личностный конструкт»?
5. Для чего предназначены методики, получившие название «репертуарные решетки»?
6. Общая характеристика проективных методик (ТАТ, тест Роршаха) в изучении самосознания личности.
7. Почему для результатов психологического тестирования важен выбор критерия оценки получаемых результатов.
8. Что такое стандартизованность диагностической методики?
9. Что такое репрезентативность тестовых норм?
10. Что такое критериальные нормы?
11. Что такое достоверность теста?
12. Дайте определение профессиональной пригодности.
13. В чем заключается сущность профессионального психологического отбора?
14. Что такое профессиограмма. Каковы особенности ее составления и возможности использования.
15. Требования к составлению психограммы. Чем отличается психограмма от профессиограммы.
16. Диагностика профессиональных способностей персонала.
17. Диагностика социально-психологического климата, сплоченности и работанности в организации.
18. Профессионально-этические стандарты психолога при работе с персоналом организации.

РУБЕЖНЫЙ КОНТРОЛЬ К РАЗДЕЛУ 3

Форма рубежного контроля – реферат.

Примерный перечень тем рефератов к разделу 5:

1. Назовите и охарактеризуйте этапы процедуры стандартизации;
2. Что такое нормальное распределение?

3. В чем отличие порядковой шкалы от интервальной? В какой шкале должны быть представлены тестовые нормы, чтобы методику можно было назвать стандартизированной?
4. Приведите конкретные примеры стандартных шкал в психодиагностике.
 1. Групповые социально-психологические феномены и особенности их диагностики.
 2. Понятие сплочённости группы. Индекс групповой сплоченности Сижора. Экспертная оценка групповой сплоченности.
 3. Психологический климат малой группы и его характеристика.
 4. Методики оценки групповой сплоченности и их характеристика (Парыгин Б.Г., Шпалинский В.В.).
 5. Методика самооценки уровня развития группы как коллектива (Л. Г. Почебут).
 6. Особенности диагностики социально-психологической адаптации (методика К. Роджерса, Р. Даймонда).
 7. Назовите методики диагностики межличностных отношений.
 8. Расскажите о возможностях применения методики диагностики межличностных отношений Т. Лири. Опишите процедуру диагностики и приведите основные принципы интерпретации результатов.
 9. Назовите октанты методики диагностики межличностных отношений Т. Лири; наличие каких психологических особенностей предполагают высокие значения по каждому октанту? Какие психологические характеристики соотносимы с низкими значениями по каждому из октантов?
 10. Расскажите о процедуре проведения и обработке результатов методики «социометрия» Дж. Морено.
 11. Расскажите о методах и приемах диагностики детско-родительских отношений.
 12. Общая характеристика коммуникативной компетентности личности.
 13. Коммуникативно-характерологические особенности личности и методы их диагностики.
 14. Коммуникативная импульсивность личности и ее диагностика.
 15. Социальная компетентность личности: общая характеристика.
 16. Коммуникативная толерантность и методы ее диагностики.
 17. Эмоциональные барьеры в межличностном общении и методы ее диагностики.
 18. Характеристика психической устойчивости в межличностных отношениях.

ПРАКТИЧЕСКОЕ ЗАДАНИЕ К РАЗДЕЛУ 3

Форма практического задания: доклад.

Примерный перечень тем докладов к разделу 6:

1. Надёжность теста и её целесообразность.
2. Какие факторы, влияющие на надёжность проведения теста, вы можете назвать?
3. Сколько типов надёжности вы можете назвать?
4. Какие методы используются для проверки надёжности?
5. Что такое валидность?
6. Какие виды валидности вы знаете?
7. Почему знания о надёжности и валидности необходимы для психолога-диагноста?
8. Дайте определение профессиональной пригодности.
9. В чем заключается сущность профессионального психологического отбора?
10. Что такое профессиограмма. Каковы особенности ее составления и возможности использования.
11. Требования к составлению психограммы. Чем отличается психограмма от профессиограммы.

12. Диагностика профессиональных способностей персонала.
13. Диагностика социально-психологического климата, сплоченности и работанности в организации.
14. Профессионально-этические стандарты психолога при работе с персоналом организации.
15. Сущность и структура описания данных в исследовании.
16. В чем сущность объяснения (интерпретации) данных и какова его структура?
17. Перечислите основные варианты представления информации и дайте их краткую характеристику.
18. Перечислите и охарактеризуйте основные наиболее распространенные формы представления результатов в психологическом исследовании.
19. Перечислите и охарактеризуйте основные варианты текстового представления научных результатов.

РУБЕЖНЫЙ КОНТРОЛЬ К РАЗДЕЛУ 1

Форма рубежного контроля – реферат.

Примерный перечень тем рефератов к разделу 6:

1. Что такое коэффициент константности? Какую значимую информацию о тесте как диагностическом инструменте он содержит?
2. Что такое “метод расщепления”, где и когда он применяется?
3. Как можно определить конструктивную валидность только что разработанной методики диагностики агрессивности?
4. Проективные тесты и история их появления.
5. Особенности и разновидности проективных методик.
6. Диалогические техники и их специфика. Беседа. Опрос. Интервью.
7. Определите и обоснуйте сферы применения аппаратурных методик.
8. Что такое стандартизированный самоотчет и какие его разновидности вы знаете?
9. Какие подходы к определению интеллекта Вам известны?
10. Что такое IQ?
11. Какова теоретическая основа и структура (субтесты) теста Д. Векслера, теста Р. Амтхауэра, теста Дж. Равена, культурно свободного теста Р. Кеттелла?
12. Тесты общих способностей, разработанные отечественными психологами: ШТУР, АСТУР, КОТ. Их теоретическая основа, структура, принципы интерпретации.
13. Соотношение тестов интеллекта и тестов способностей.
14. Соотнесение интеллекта, возраста и пола.
15. Системный подход в исследовании интеллекта; эвристический потенциал исследований интеллекта, выполненных с позиций системного подхода.

ПРАКТИЧЕСКОЕ ЗАДАНИЕ К РАЗДЕЛУ 4

Форма практического задания: доклад.

Примерный перечень тем докладов к разделу 7:

1. Общая характеристика коммуникативной компетентности личности.
2. Коммуникативно-характерологические особенности личности и методы их диагностики.
3. Коммуникативная импульсивность личности и ее диагностика.

4. Социальная компетентность личности: общая характеристика.
5. Коммуникативная толерантность и методы ее диагностики.
6. Эмоциональные барьеры в межличностном общении и методы ее диагностики.
7. Характеристика психической устойчивости в межличностных отношениях.
8. Методика рисуночной фрустрации С. Розенцвейга: характеристика диагностических показателей и процедура обработки протоколов теста (таблица профилей, расчет формул и GCR).
9. Методика рисуночной фрустрации С. Розенцвейга: интерпретация отдельных показателей и целостная оценка результатов исследования.
10. Специфика применения методики рисуночной фрустрации С. Розенцвейга в экспертной и консультативной психологической практике.
11. Методика «Человек под дождем» (Е. Романова, Т. Сытько): процедура проведения, обработка, анализ и интерпретация результатов.
12. Особенности применения методики «Человек под дождем» в экспертной психодиагностике.
13. Особенности применения методики «Человек под дождем» в экспертной психодиагностике.
14. Раскройте психологическое содержание клинических шкал ММРІ.
15. Приведите принципы целостной интерпретации личностного профиля по ММРІ и 16 PF.
16. Дайте интерпретацию личностного профиля по методике "16 PF" Р, Кеттелла с учетом блоков факторов.
17. Дайте целостную интерпретацию личностного профиля по ММРІ.
18. Подготовьте в малых группах психодиагностическое заключение на основании обобщения данных, полученных с помощью методик "16 PF" Р. Кеттелла и ММИЛ.
19. Групповые социально-психологические феномены и особенности их диагностики.
20. Понятие сплочённости группы. Индекс групповой сплоченности Сисшора. Экспертная оценка групповой сплоченности.
21. Психологический климат малой группы и его характеристика.
22. Методики оценки групповой сплоченности и их характеристика (Парыгин Б.Г., Шпалинский В.В.).
23. Методика самооценки уровня развития группы как коллектива (Л. Г. Почебут).
24. Особенности диагностики социально-психологической адаптации (методика К. Роджерса, Р. Даймонда).

РУБЕЖНЫЙ КОНТРОЛЬ К РАЗДЕЛУ 1

Форма рубежного контроля – реферат.

Примерный перечень тем рефератов к разделу 7:

1. Что такое диагностическая гипотеза?
2. В чем состоит клинический подход в психодиагностике? Почему интерпретацию диагностических данных необходимо проводить на основе сочетания клинического и статистического подходов?
3. В чем заключается определение состояния объекта психодиагностики на феноменологическом уровне?
4. Охарактеризуйте психодиагностический процесс по форме и содержанию.
5. Назовите основные этапы психодиагностического процесса.
6. Сравните схемы психодиагностического процесса Л.Ф. Бурлачука и А.Ф. Ануфриева? Назовите основные отличия в предлагаемых авторами этапах диагностического процесса. Что объединяет эти схемы?

7. Опросники диагностики психических состояний. Методики диагностики депрессивных реакций и стояний;
8. Диагностика акцентуаций характера (личности) с помощью опросника Леонгарда – Г. Шмишека.
9. Тест-опросник самоотношения В В. Столина - С. Р. Пантелеева.
10. Назовите методики диагностики межличностных отношений.
11. Расскажите о возможностях применения методики диагностики межличностных отношений Т. Лири. Опишите процедуру диагностики и приведите основные принципы интерпретации результатов.
12. Назовите октанты методики диагностики межличностных отношений Т. Лири; наличие каких психологических особенностей предполагают высокие значения по каждому октанту? Какие психологические характеристики соотносимы с низкими значениями по каждому из октантов?
13. Расскажите о процедуре проведения и обработке результатов методики «социометрия» Дж. Морено.
14. Расскажите о методах и приемах диагностики детско-родительских отношений.

Задание по контрольной точке 1 модульно-рейтинговой системы

Дайте письменный ответ на следующие вопросы:

Задание 1. Раскройте содержание основных разделов психодиагностики как научной дисциплины.

Задание 2. Дайте письменные ответы на вопросы:

а) чем обусловлена неравномерность в развитии различных разделов и аспектов диагностики?

б) как Вы считаете диагностика – это наука или искусство? Обоснуйте свой ответ.

Задание 3. Проведите сравнительный анализ номотетического и идеографического подхода в психодиагностике по основаниям, представленным в таблице.

Таблица

Различия между номотетическим и идеографическим подходами в психодиагностике

Основание	Номотетический подход	Идеографический подход
Понимание объекта измерения		
Направленность измерения		
Методы измерения		

Критерии оценки контрольной работы

Оценка «отлично» ставится, когда в работе глубоко и всестороннее излагаются основные положения вопроса, используются не только основные, но и дополнительные материалы, логически последовательно осуществлен переход от одного вопроса к другому. Стиль изложения должен соответствовать уровню развития студента, свидетельствовать о высокой степени владения студентом соответствующими источниками. Основные положения подтверждаются ссылками на авторов, исторические и литературные источники. Работа написана грамотно, аккуратно оформлена. Работа содержит необходимые выводы и обобщения.

Оценка «хорошо» ставится, когда материал логически последовательно изложен в работе, присутствуют необходимые выводы и обобщения, качество оформления не вы-

зывает существенных нареканий. Работа свидетельствует о самостоятельности автора, способности работать с соответствующими текстами. При этом используется только наиболее известные источники, некоторые выводы недостаточно аргументированы, но в целом отдельные погрешности не имеют принципиального характера.

Оценка «удовлетворительно» ставится в том случае, если материал изложен логически не последовательно, выводы не конкретны, слабо аргументированы, в литературном стиле и оформлении работы имеются погрешности.

Оценка «неудовлетворительно» ставится тогда, когда студентом представлены материалы без соответствующего анализа и обобщения, когда работа не носит исследовательского характера, оформлена с грубыми нарушениями требований. При этом студент затрудняется отвечать на поставленные вопросы по теме, отдельным вопросам.

Максимальное количество рейтинговых баллов по контрольной точке 1 модульно-рейтинговой системы – 12 баллов.

Задание по контрольной точке 2 модульно-рейтинговой системы

Контрольная работа:

Дайте письменный ответ на следующие вопросы:

1. Как связаны проективные методы исследования личности с открытой психоанализом сферой бессознательного в психической жизни человека?
2. Как проективные методики помогают определить зону внутреннего конфликта и причину эмоциональной дезадаптации (приведите конкретные примеры)?
3. Какие требования к профессиональным и личностным качествам исполнителя предъявляют проективные методики и ролевые проективные игры?
4. Что такое проективная беседа и для чего она нужна?
5. Перечислите и аргументируйте основные недостатки проективной психодиагностики.

Критерии оценки контрольной работы

Оценка «отлично» ставится, когда в работе глубоко и всестороннее излагаются основные положения вопроса, используются не только основные, но и дополнительные материалы, логически последовательно осуществлен переход от одного вопроса к другому. Стиль изложения должен соответствовать уровню развития студента, свидетельствовать о высокой степени владения студентом соответствующими источниками. Основные положения подтверждаются ссылками на авторов, исторические и литературные источники. Работа написана грамотно, аккуратно оформлена. Работа содержит необходимые выводы и обобщения.

Оценка «хорошо» ставится, когда материал логически последовательно изложен в работе, присутствуют необходимые выводы и обобщения, качество оформления не вызывает существенных нареканий. Работа свидетельствует о самостоятельности автора, способности работать с соответствующими текстами. При этом используется только наиболее известные источники, некоторые выводы недостаточно аргументированы, но в целом отдельные погрешности не имеют принципиального характера.

Оценка «удовлетворительно» ставится в том случае, если материал изложен логически не последовательно, выводы не конкретны, слабо аргументированы, в литературном стиле и оформлении работы имеются погрешности.

Оценка «неудовлетворительно» ставится тогда, когда студентом представлены материалы без соответствующего анализа и обобщения, когда работа не носит исследовательского характера, оформлена с грубыми нарушениями требований. При этом студент затрудняется отвечать на поставленные вопросы по теме, отдельным вопросам.

Максимальное количество рейтинговых баллов по контрольной точке 2 модульно-рейтинговой системы – 20 баллов.

5. Фонд оценочных средств для проведения промежуточной аттестации обучающихся по учебной дисциплине

Система оценки качества сформированных компетенций по итогам освоения дисциплины

Формы текущего контроля.

1. Контрольная работа

1.1. Темы (примерные) контрольной работы:

1. Что такое операциональная классификация методик, какие основания в нее заложены?
2. Перечислите достоинства и недостатки метода тестов.
3. Что такое шкала IQ и каковы ее параметры – среднее и стандартное отклонение?
4. Что такое «генеральный» фактор интеллекта и как он проявляется в различных тестах общих и специальных способностей?
5. Чем различаются между собой общие, частные и специальные способности?
6. Как связаны проективные методы исследования личности с открытой психоанализом сферой бессознательного в психической жизни человека?
7. Как проективные методики помогают определить зону внутреннего конфликта и причину эмоциональной дезадаптации (приведите конкретные примеры)?
8. Какие требования к профессиональным и личностным качествам исполнителя предъявляют проективные методики и ролевые проективные игры?
9. Что такое проективная беседа и для чего она нужна?
10. Перечислите и аргументируйте основные недостатки проективной психодиагностики.

1.2. Требования к выполнению контрольной работы

Контрольные работы по дисциплине «Психодиагностика» являются важным звеном в выработке у студентов навыков самостоятельного изучения науки, усвоения положений, выводов, в приобретении опыта самостоятельного получения и накопления знаний.

Для того чтобы подготовить контрольную работу, соответствующую требованиям, студент должен использовать не только полученные теоретические знания, но и владеть дополнительной информацией.

Контрольная работа выполняется под руководством преподавателя. Выполненная контрольная работа сдается на проверку. Если работа соответствует предъявляемым требованиям, преподаватель оценивает ее в баллах. Неудовлетворительно выполненная контрольная работа подлежит переработке в соответствии с замечаниями преподавателя. К сдаче экзамена по дисциплине допускаются только те студенты, которые имеют положительные оценки по контрольным работам.

Контрольная работа обычно содержит 3-5 вопросов, раскрытие которых включает в себя следующие элементы: введение, основная информация, заключение. Объем контрольной работы - 2-10 стр.

Основное внимание нужно уделить всестороннему и глубокому теоретическому освещению изучаемых вопросов. Поэтому написание контрольной работы необходимо начинать с постановки и изложения содержания проблемы каждого из вопросов. Теоретические положения и выводы должны основываться на конкретных источниках.

1.3. Критерии оценки контрольной работы

Оценка «отлично» ставится, когда в работе глубоко и всестороннее излагаются основные положения вопроса, используются не только основные, но и дополнительные материалы, логически последовательно осуществлен переход от одного вопроса к другому. Стиль изложения должен соответствовать уровню развития студента, свидетельствовать о высокой степени владения студентом соответствующими источниками. Основные положения подтверждаются ссылками на авторов, исторические и литературные источники.

Работа написана грамотно, аккуратно оформлена. Работа содержит необходимые выводы и обобщения.

Оценка «хорошо» ставится, когда материал логически последовательно изложен в работе, присутствуют необходимые выводы и обобщения, качество оформления не вызывает существенных нареканий. Работа свидетельствует о самостоятельности автора, способности работать с соответствующими текстами. При этом используется только наиболее известные источники, некоторые выводы недостаточно аргументированы, но в целом отдельные погрешности не имеют принципиального характера.

Оценка «удовлетворительно» ставится в том случае, если материал изложен логически не последовательно, выводы не конкретны, слабо аргументированы, в литературном стиле и оформлении работы имеются погрешности.

Оценка «неудовлетворительно» ставится тогда, когда студентом представлены материалы без соответствующего анализа и обобщения, когда работа не носит исследовательского характера, оформлена с грубыми нарушениями требований. При этом студент затрудняется отвечать на поставленные вопросы по теме, отдельным вопросам.

2. Реферат

2.1. Темы (примерные) рефератов:

1. Тесты учебных достижений: история создания, разновидности, отличительные характеристики, возможности и ограничения их применения на практике.
2. Тесты профессиональных достижений: история создания, разновидности, отличительные характеристики, возможности и ограничения их применения на практике.
3. Прогностическая ценность тестов достижений.
4. Влияние психоанализа на развитие проективного подхода в психологии.
5. Роль экспериментальных исследований в русле психологии восприятия (школа «нового взгляда») в развитии методов проективной психологии.
6. Импрессивные методики, принципы их построения и особенности применения (на примере одной из современных методик).
7. История создания и области применения теста чернильных пятен Г. Роршаха.
8. Специфика метода чернильных пятен Г. Роршаха и особенности стимульного материала.
9. Соотношение форменных, кинестетических и цветовых ответов (детерминанты пятна) по методике чернильных пятен Г. Роршаха.

2.2. Требования к выполнению реферата

Изложенное понимание реферата как целостного авторского текста определяет критерии его оценки: новизна текста; обоснованность выбора источника; степень раскрытия сущности вопроса; соблюдения требований к оформлению.

Новизна текста: а) актуальность темы исследования; б) новизна и самостоятельность в постановке проблемы, формулирование нового аспекта известной проблемы в установлении новых связей (межпредметных, внутрипредметных, интеграционных); в) умение работать с исследованиями, критической литературой, систематизировать и структурировать материал; г) явленность авторской позиции, самостоятельность оценок и суждений; д) стилевое единство текста, единство жанровых черт.

Степень раскрытия сущности вопроса: а) соответствие плана теме реферата; б) соответствие содержания теме и плану реферата; в) полнота и глубина знаний по теме; г) обоснованность способов и методов работы с материалом; е) умение обобщать, делать выводы, сопоставлять различные точки зрения по одному вопросу (проблеме).

Обоснованность выбора источников: а) оценка использованной литературы: привлечены ли наиболее известные работы по теме исследования (в т.ч. журнальные публикации последних лет, последние статистические данные, сводки, справки и т.д.).

Соблюдение требований к оформлению: а) насколько верно оформлены ссылки на используемую литературу, список литературы; б) оценка грамотности и культуры изложения (в т.ч. орфографической, пунктуационной, стилистической культуры), владение терминологией; в) соблюдение требований к объёму реферата.

Оформление реферата:

Реферат представляется в электронном виде или бумажной копии. Объем — 8-15 страниц машинописного текста в редакторе Word. Шрифт: Times New Roman, кегль — 12, интервал — полуторный. Поля: слева -2,5; справа – 1,5; сверху и снизу по 2 см. Титульный лист оформляется в соответствии с общими требованиями по университету.

2.3. Критерии оценки реферата

Оценка «5» ставится, если выполнены все требования к написанию: обозначена проблема и обоснована её актуальность, сделан краткий анализ различных точек зрения на рассматриваемую проблему и логично изложена собственная позиция, сформулированы выводы, тема раскрыта полностью, выдержан объём, соблюдены требования к внешнему оформлению.

Оценка «4» – основные требования к реферату и его защите выполнены, но при этом допущены недочёты. В частности, имеются неточности в изложении материала; отсутствует логическая последовательность в суждениях; не выдержан объём реферата; имеются упущения в оформлении.

Оценка «3» – имеются существенные отступления от требований к реферированию. В частности: тема освещена лишь частично; допущены фактические ошибки в содержании реферата.

Оценка «2» – тема реферата не раскрыта, обнаруживается существенное непонимание проблемы.

Оценка 0 – реферат выпускником не представлен.

РАЗДЕЛ 4. ФОНД ОЦЕНОЧНЫХ СРЕДСТВ ДЛЯ ПРОВЕДЕНИЯ ПРОМЕЖУТОЧНОЙ АТТЕСТАЦИИ ОБУЧАЮЩИХСЯ ПО ДИСЦИПЛИНЕ (МОДУЛЮ)

4.1. Форма промежуточной аттестации обучающегося по дисциплине (модулю)

Контрольным мероприятием промежуточной аттестации обучающихся по учебной дисциплине является:

- в втором семестре – зачет;
- в третьем семестре – экзамен;

Все контрольные мероприятия проводятся в устной форме.

4.2. Перечень компетенций с указанием этапов их формирования в процессе освоения образовательной программы

Код компетенции	Содержание компетенции (части компетенции)	Результаты обучения	Этапы формирования компетенций в процессе освоения образовательной программы
ОПК-4	способен описывать структуру деятельности	Знать: содержательную характеристику психологической типологии нарушений психической деятельности	Раздел 1-4

	специалиста в рамках определенной профессиональной сферы, прогнозировать, анализировать и оценивать психологические условия профессиональной деятельности персонала, осуществлять профессиональный психологический отбор лиц, способных овладеть и осуществлять определенные виды профессиональной деятельности	Уметь: применять основные методы психодиагностики; составлять психодиагностические заключения и рекомендации по их использованию	Раздел 1-4
		Владеть: навыками организации практической деятельности при решении профессиональных задач психолога служебной деятельности	Раздел 1-4
ОПК-7	Способен осуществлять консультирование в области межличностных отношений, профориентации, планирования карьеры, профессионального и личностного роста, организации служебной деятельности персонала	Знать: нормы, правила и принципы проведения психологических исследований	Раздел 1
		Уметь: использовать психодиагностические методики при решении практических задач	Раздел 1-4
		Владеть: навыками применения психодиагностического инструментария	Раздел 1-4
ПК-5	умение проводить диагностику, экспертизу и коррекцию психологических свойств, состояний и характеристик психических процессов при реализации различных видов деятельности сотрудников и рабочих групп в организации на основе внедрения инновационных разработок	Знать: теоретическую сторону проведения экспериментальных исследований, обработки данных с использованием стандартных пакетов программного обеспечения, как анализировать и интерпретировать результаты исследований	Раздел 1-4
		Уметь: организовывать проведение экспериментальных исследований, обрабатывать данные с использованием стандартных пакетов программного обеспечения, анализировать и интерпретировать результаты исследований	Раздел 1-4
		Владеть: методами проведения экспериментальных исследований, обработки данных с использованием стандартных пакетов программного обеспечения, как анализировать и интерпретировать результаты исследований	Раздел 1-4

4.3 Описание показателей и критериев оценивания компетенций на различных этапах их формирования, описание шкал оценивания

Код компетенции	Этапы формирования компетенций	Показатель оценивания компетенции	Критерии и шкалы оценивания
ОПК-4, ОПК-7, ПК-5	Этап формирования знаний.	<p>Теоретический блок вопросов.</p> <p>Уровень освоения программного материала, логика и грамотность изложения, умение самостоятельно обобщать и излагать материал</p>	<p>1) обучающийся глубоко и прочно освоил программный материал, исчерпывающе, последовательно, грамотно и логически стройно его излагает, тесно увязывает с задачами и будущей деятельностью, не затрудняется с ответом при видоизменении задания, умеет самостоятельно обобщать и излагать материал, не допуская ошибок – 9-10 баллов;</p> <p>2) обучающийся твердо знает программный материал, грамотно и по существу излагает его, не допуская существенных неточностей в ответе на вопрос, может правильно применять теоретические положения -7-8 баллов;</p> <p>3) обучающийся освоил основной материал, но не знает отдельных деталей, допускает неточности, недостаточно правильные формулировки, нарушает последовательность в изложении программного материала - 5-6 баллов;</p> <p>4) обучающийся не знает значительной части программного материала, допускает существенные ошибки - 0-4 балла.</p>

ОПК-4, ОПК-7, ПК-5	Этап формирования умений.	<p>Аналитическое задание (<i>задачи, ситуационные задания, кейсы, проблемные ситуации и т.д.</i>)</p> <p>Практическое применение теоретических положений применительно к профессиональным задачам, обоснование принятых решений</p>	<p>1) свободно справляется с задачами и практическими заданиями, правильно обосновывает принятые решения, задание выполнено верно, даны ясные аналитические выводы к решению задания, подкрепленные теорией - 9-10 баллов;</p> <p>2) владеет необходимыми умениями и навыками при выполнении практических заданий, задание выполнено верно, отмечается хорошее развитие аргумента, однако отмечены погрешности в ответе, скорректированные при собеседовании -7-8 баллов;</p>
ОПК-4, ОПК-7, ПК-5	Этап формирования навыков и получения опыта.	<p>Аналитическое задание (<i>задачи, ситуационные задания, кейсы, проблемные ситуации и т.д.</i>)</p> <p>Решение практических заданий и задач, владение навыками и умениями при выполнении практических заданий, самостоятельность, умение обобщать и излагать материал.</p>	<p>3) испытывает затруднения в выполнении практических заданий, задание выполнено с ошибками, отсутствуют логические выводы и заключения к решению 5-6 баллов;</p> <p>4) практические задания, задачи выполняет с большими затруднениями или задание не выполнено вообще, или задание выполнено не до конца, нет четких выводов и заключений по решению задания, сделаны неверные выводы по решению задания - 0-4 баллов.</p>

4.4 Типовые контрольные задания или иные материалы, необходимые для оценки знаний, умений, навыков и (или) опыта деятельности, характеризующих этапы формирования компетенций в процессе освоения образовательной программы

Примерные вопросы для проведения промежуточной аттестации обучающихся по учебной дисциплине

Теоретический блок вопросов:

1. Общее представление о методах психодиагностики
2. Подходы к классификации психодиагностических методик.
3. Типы диагностических методик
4. Методы высокого уровня формализации
5. Малоформализованные методы диагностики.
6. Понятие валидности. Виды валидности.
7. Понятие надежности, достоверности и дискриминативности.
8. Проблема измерения в психодиагностике

9. Подбор и адаптация психологических методик.
10. Определение понятия "черта" личности
11. Типы данных о личностных особенностях (L, Q, T)
12. Понятие психологического портрета личности
13. 16-факторный опросник Р.Кеттелла, его характеристика.
14. Миннесотский многофакторный личностный опросник (ММРІ) и его характеристика.
15. Тест Г.Ю. Айзенка и его характеристика.
16. Свойства нервной системы и темперамент как предмет психодиагностического анализа.
17. Взгляды И.П. Павлова, В.М. Русалова на темпераментные характеристики человека.
18. ОСТ В.М. Русалова и его характеристика.
19. Проблема изучения характера в психодиагностике.
20. Диагностика черт характера (Г.Айзенк).
21. Характерологический опросник К.Леонгарда.
22. ПДО А.Е. Личко, его характеристика.
23. Опросник Басса-Дарки, его характеристика.
24. Опросник самоотношения В.В. Столина, его характеристика.
25. Психосемантические методы диагностики сознания
26. Методика репертуарных решеток (репертуарный тест ролевых конструктов Дж. Келли
27. Проективные методики и возможность их применения в психодиагностике.
28. Тест Роршаха и его характеристика.
29. Тест ТАТ Г.Мюррея и его характеристика.
30. Тест фрустрации С.Розенцвейга и его характеристика.
31. Тесты «Дом-дерево-человек», «Рисунок семьи», «Несуществующее животное» и их характеристика.

Аналитическое задание:

1. Рассчитайте коэффициент корреляции на основании данных, предложенных преподавателем, и сделайте вывод о взаимосвязи явлений.
2. Определите возможную батарею психодиагностических методик на основании ситуации, предложенной преподавателем.
3. Проранжируйте данные, предложенные преподавателем.
4. На основании данных, предложенных преподавателем, определите, соответствуют ли они закону нормального распределения.
5. Определите отличия в уровне проявления признака с помощью критерия ϕ - угловое преобразование Фишера и t-критерия Стьюдента и на основании математических вычислений сделайте выводы.

4.5 Методические материалы, определяющие процедуры оценивания знаний, умений, навыков и (или) опыта деятельности, характеризующих этапы формирования компетенций

Промежуточная аттестации по учебной дисциплине проводится в соответствии с Положением о промежуточной аттестации обучающихся по основным профессиональным образовательным программам в Российском государственном социальном университете и Положение о балльно-рейтинговой системе оценки успеваемости обучающихся по основным профессиональным образовательным программам – программам среднего профессионального образования, программам бакалавриата, программам специалитета, программам магистратуры в Российском государственном социальном университете.

На промежуточную аттестацию отводится 20 рейтинговых баллов.

Ответы обучающегося на контрольном мероприятии промежуточной аттестации оцениваются педагогическим работником по 20 - балльной шкале, а итоговая оценка по

учебной дисциплине выставляется по пятибалльной системе для экзамена/дифференцированного зачета и по системе зачено/не зачено для зачета.

Критерии выставления оценки определяются Положением о балльно-рейтинговой системе оценки успеваемости обучающихся по основным профессиональным образовательным программам – программам среднего профессионального образования, программам бакалавриата, программам специалитета, программам магистратуры в Российском государственном социальном университете.

РАЗДЕЛ 5. УСЛОВИЯ РЕАЛИЗАЦИИ ДИСЦИПЛИНЫ (МОДУЛЯ)

5.1. Перечень основной и дополнительной учебной литературы для освоения дисциплины (модуля)

5.1.1. Основная литература

1. Психодиагностика : учебник и практикум для вузов / А. Н. Кошелева [и др.] ; под редакцией А. Н. Кошелевой, В. В. Хороших. — Москва : Издательство Юрайт, 2022. — 373 с. — (Высшее образование). — ISBN 978-5-534-00775-6. — Текст : электронный // Образовательная платформа Юрайт [сайт]. — URL: <https://urait.ru/bcode/498870>

2. Носс, И. Н. Психодиагностика : учебник для академического бакалавриата / И. Н. Носс. — 2-е изд., перераб. и доп. — Москва : Издательство Юрайт, 2022. — 500 с. — (Высшее образование). — ISBN 978-5-9916-6464-6. — Текст : электронный // Образовательная платформа Юрайт [сайт]. — URL: <https://urait.ru/bcode/504275>

5.1.2. Дополнительная литература

1. Психодиагностика. Теория и практика в 2 ч. Часть 1 : учебник для вузов / М. К. Акимова [и др.] ; под редакцией М. К. Акимовой, М. К. Акимовой. — 4-е изд., перераб. и доп. — Москва : Издательство Юрайт, 2020. — 301 с. — (Высшее образование). — ISBN 978-5-9916-9948-8. — Текст : электронный // ЭБС Юрайт [сайт]. — URL: <http://www.biblio-online.ru/bcode/453295>

2. Психодиагностика. Теория и практика в 2 ч. Часть 2 : учебник для вузов / М. К. Акимова [и др.] ; под редакцией М. К. Акимовой, М. К. Акимовой. — 4-е изд., перераб. и доп. — Москва : Издательство Юрайт, 2020. — 341 с. — (Высшее образование). — ISBN 978-5-9916-9946-4. — Текст : электронный // ЭБС Юрайт [сайт]. — URL: <http://www.biblio-online.ru/bcode/453296>

3. Психодиагностика. Теория и практика : учебник для бакалавров / М. К. Акимова [и др.] ; под редакцией М. К. Акимовой, М. К. Акимовой. — 4-е изд., перераб. и доп. — Москва : Издательство Юрайт, 2021. — 631 с. — (Бакалавр. Академический курс). — ISBN 978-5-534-03162-1. — Текст : электронный // ЭБС Юрайт [сайт]. — URL: <http://www.biblio-online.ru/bcode/402554>

5.2 Перечень ресурсов информационно-коммуникационной сети «Интернет», необходимых для освоения дисциплины (модуля)

Название электронного ресурса	Описание электронного ресурса	Используемый для работы адрес

<p>Диссертационный зал Российской государственной библиотеки</p>	<p>В настоящее время Электронная библиотека диссертаций РГБ содержит более 620 000 полных текстов диссертаций и авторефератов</p>	<p>http://diss.rsl.ru Доступ по регистрации в читальном зале Университета.</p>
<p>Университетская информационная система РОССИЯ (УИС РОССИЯ)</p>	<p>Университетская информационная система РОССИЯ (УИС РОССИЯ) – электронная библиотека и база для исследований и учебных курсов в области экономики, управления, социологии, лингвистики, философии, филологии, международных отношений и других гуманитарных наук. УИС РОССИЯ поддерживается на базе Научно-исследовательского вычислительного центра МГУ имени М.В. Ломоносова</p>	<p>https://uisrussia.msu.ru/ 100% доступ</p>
<p>Научное наследие России</p>	<p>Библиотека содержит научные труды известных российских и зарубежных ученых и исследователей, работавших на территории России. Программа Президиума РАН.</p>	<p>http://e-heritage.ru/index.html 100% доступ</p>
<p>Электронная библиотека учебников</p>	<p>На сайте представлены учебники, лекции, доклады, монографии по естественным и гуманитарным наукам.</p>	<p>http://studentam.net 100% доступ</p>
<p>Cyberleninka</p>	<p>Содержит каталог научной периодики по большому количеству научных дисциплин, который содержит полную информацию о научных журналах в электронном виде, включающую их описания и все вышедшие выпуски с содержанием, темами научных статей и их полными текстами.</p>	<p>http://cyberleninka.ru/journal 100% доступ</p>
<p>Единое окно доступа к образовательным ресур-</p>	<p>Информационная система предоставляет свободный доступ к каталогу образовательных интернет-ресурсов и полнотекстовой электронной учебно-методической биб-</p>	<p>http://window.edu.ru/library 100% доступ</p>

сам	лиотеке для общего и профессионального образования	
Электронные библиотеки. Электронные библиотеки, словари, энциклопедии	Интернет-ресурсы образовательного и научно-образовательного назначения, оформленные в виде электронных библиотек, словарей и энциклопедий, предоставляют открытый доступ к полнотекстовым информационным ресурсам, представленным в электронном формате — учебникам и учебным пособиям, хрестоматиям и художественным произведениям, историческим источникам и научно-популярным статьям, справочным изданиям и др.	http://gigabaza.ru/doc/131454.html 100% доступ
Библиотека юридической литературы	Электронная библиотека открытого доступа (монографии, диссертации, книги, статьи, новости и аналитика, конспекты лекций, рефераты, учебники).	http://pravo.eup.ru/ 100% доступ

<http://www.psychol.ras.ru/> - официальный сайт Института психологии РАН;
<http://www.voppsy.ru/news.htm> - сайт журнала «Вопросы психологии»;
<http://magazine.mospsy.ru/catalogue.shtml> - каталог публикаций Московской психотерапевтической академии;
<http://www.psy.msu.ru/> - сайт факультета психологии МГУ;
<http://www.koob.ru/> - библиотека психологической литературы;
<http://flogiston.ru/> - портал «Флогистон»;
<http://psylib.kiev.ua/> - Киевская библиотека психологической и философской литературы;
<http://www.psychology.ru/> - психология на русском языке;
<http://azps.ru/index.html> - психология от А до Я;
<http://forum.myword.ru/index.php?act=home> – крупный портал психологической информации;
<http://www.psi-net.ru/catalog/sites/material/index.html> - портал информационной сети российской психологии;
<http://pedlib.ru/index.php> - библиотека педагогической литературы;
<http://www.psylist.net/stimulmat/index.htm> - стимульный материал по использованию различных методик по сбору эмпирического материала.

5.3 Методические указания для обучающихся по освоению дисциплины (модуля)

Примерный текст (может содержать уточнения по отдельным видам работ):

Освоение обучающимся учебной дисциплины «**Психодиагностика**» предполагает изучение материалов дисциплины на аудиторных занятиях и в ходе самостоятельной работы. Аудиторные занятия проходят в форме лекций, семинаров, лабораторных работ и практических занятий. Самостоятельная работа включает разнообразный комплекс видов и форм работы обучающихся.

Для успешного освоения учебной дисциплины и достижения поставленных целей необходимо внимательно ознакомиться настоящей рабочей программы учебной дисциплины

лины. Ее может представить преподаватель на вводной лекции или самостоятельно обучающийся использует информацию на официальном Интернет-сайте Университета.

Следует обратить внимание на список основной и дополнительной литературы, которая имеется в электронной библиотечной системе Университат, на предлагаемые преподавателем ресурсы информационно-телекоммуникационной сети Интернет. Эта информация необходима для самостоятельной работы обучающегося.

При подготовке к аудиторным занятиям необходимо помнить особенности каждой формы его проведения.

Подготовка к учебному занятию лекционного типа заключается в следующем.

С целью обеспечения успешного обучения обучающийся должен готовиться к лекции, поскольку она является важнейшей формой организации учебного процесса, поскольку:

- знакомит с новым учебным материалом;
- разъясняет учебные элементы, трудные для понимания;
- систематизирует учебный материал;
- ориентирует в учебном процессе.

С этой целью:

- внимательно прочитайте материал предыдущей лекции;
- ознакомьтесь с учебным материалом по учебнику и учебным пособиям с темой прочитанной лекции;
- внесите дополнения к полученным ранее знаниям по теме лекции на полях лекционной тетради;
- запишите возможные вопросы, которые вы зададите лектору на лекции по материалу изученной лекции;
- постарайтесь уяснить место изучаемой темы в своей подготовке;
- узнайте тему предстоящей лекции (по тематическому плану, по информации лектора) и запишите информацию, которой вы владеете по данному вопросу

Подготовка к лабораторной работе и занятию семинарского типа

При подготовке и работе во время проведения лабораторных работ и занятий семинарского типа следует обратить внимание на следующие моменты: на процесс предварительной подготовки, на работу во время занятия, обработку полученных результатов, исправление полученных замечаний.

Предварительная подготовка к лабораторной работе / учебному занятию семинарского типа заключается в изучении теоретического материала в отведенное для самостоятельной работы время, ознакомление с инструктивными материалами с целью осознания задач лабораторной работы/практического занятия, техники безопасности при работе с приборами, веществами.

Работа во время проведения лабораторной работы и учебного занятия семинарского типа включает несколько моментов:

- консультирование студентов преподавателями и вспомогательным персоналом с целью предоставления исчерпывающей информации, необходимой для самостоятельного выполнения предложенных преподавателем задач, ознакомление с правилами техники безопасности при работе в лаборатории;
- самостоятельное выполнение заданий согласно обозначенной учебной программой тематики;

Обработка, обобщение полученных результатов лабораторной работы проводится обучающимися самостоятельно или под руководством преподавателя (в зависимости от степени сложности поставленных задач). В результате оформляется индивидуальный отчет. Подготовленная к сдаче на контроль и оценку работа сдается преподавателю. Форма отчетности может быть письменная, устная или две одновременно. Главным результатом в данном случае служит получение положительной оценки по каждой лабораторной работе/практическому занятию. Это является необходимым условием при проведении рубеж-

ного контроля и допуска к зачету/дифференцированному зачету/экзамену. При получении неудовлетворительных результатов обучающийся имеет право в дополнительное время пересдать преподавателю работу до проведения промежуточной аттестации.

Самостоятельная работа.

Для более углубленного изучения темы задания для самостоятельной работы рекомендуется выполнять параллельно с изучением данной темы. При выполнении заданий по возможности используйте наглядное представление материала. Более подробная информация о самостоятельной работе представлена в разделах «Учебно-методическое обеспечение самостоятельной работы по дисциплине (модулю)», «Методические указания к самостоятельной работе по дисциплине (модулю)».

Подготовка к зачету, дифференцированному зачету, экзамену.

К экзамену необходимо готовиться целенаправленно, регулярно, систематически и с первых дней обучения по данной дисциплине. Попытки освоить учебную дисциплину в период зачетно-экзаменационной сессии, как правило, приносят не слишком удовлетворительные результаты.

При подготовке к зачетам (без оценки и с оценкой) обратите внимание на защиту лабораторных работ/практических заданий на основе теоретического материала.

При подготовке к экзамену по теоретической части выделите в вопросе главное, существенное (понятия, признаки, классификации и пр.), приведите примеры, иллюстрирующие теоретические положения.

После предложенных указаний у обучающихся должно сформироваться четкое представление об объеме и характере знаний и умений, которыми надо будет овладеть по дисциплине.

5.4 Информационно-технологическое обеспечение образовательного процесса по дисциплины (модуля)

5.4.1. Средства информационных технологий

1. Персональные компьютеры;
2. Доступ к интернет
3. Проектор.

5.4.2. Программное обеспечение

1. Операционная система: Astra Linux SE или Windows 7
2. Пакет офисных программ: LibreOffice или Microsoft Office Professional Plus 2007 Russian Academic
3. Справочная система Консультант+
4. Okular или Acrobat Reader DC
5. Ark или 7-zip
6. SKY DNS
7. TrueConf (client)

5.4.3. Информационные справочные системы и профессиональные базы данных

№ №	Название электронного ресурса	Описание электронного ресурса	Используемый для работы адрес
1.	ЭБС «Университетская библиотека онлайн»	Электронная библиотека, обеспечивающая доступ высших и средних учебных заведений, публичных библиотек и корпоративных пользователей к наиболее востребованным материалам по всем отраслям знаний от ведущих российских издательств	http://biblioclub.ru/

2.	Научная электронная библиотека eLIBRARY.ru	Крупнейший российский информационно-аналитический портал в области науки, технологии, медицины и образования, содержащий рефераты и полные тексты более 34 млн научных публикаций и патентов	http://elibrary.ru/
3.	Образовательная платформа Юрайт	Электронно-библиотечная система для ВУЗов, ССУЗов, обеспечивающая доступ к учебникам, учебной и методической литературе по различным дисциплинам.	https://urait.ru/
4.	База данных "EastView"	Полнотекстовая база данных периодических изданий	https://dlib.eastview.com
5.	Электронная библиотека "Grebennikon"	Библиотека предоставляет доступ более чем к 30 журналам, выпускаемых Издательским домом "Гребенников".	https://grebennikon.ru/

5.5 Материально-техническое обеспечение образовательного процесса по дисциплине (модулю)

Для изучения учебной дисциплины «**Психодиагностика**» в рамках реализации основной профессиональной образовательной программы по направлению подготовки «**37.05.02 Психология служебной деятельности**» (уровень специалитета) используются:

Учебная аудитория для занятий лекционного типа оснащена специализированной мебелью (стол для преподавателя, парты, стулья, доска для написания мелом, мел средней твердости белого цвета); техническими средствами обучения (видеопроjectionное оборудование, средства звуковоспроизведения, экран и имеющие выход в сеть Интернет).
Учебная аудитория для занятий семинарского типа: оснащена специализированной мебелью (стол для преподавателя, парты, стулья, доска для написания мелом); техническими средствами обучения (видеопроjectionное оборудование, средства звуковоспроизведения, экран и имеющие выход в сеть Интернет).

Лаборатория психофизиологии и нейропсихофизиологии: оснащена специализированным аппаратным и программным обеспечением (Лабораторное оборудование: Психофизиологический реабилитационный комплекс для тренинга с биологической обратной связью «Реакор» (Электронные принадлежности: Интерфейсный блок ИБ-2-(USB); Устройство психофизиологического тестирования УПФТ -1/30; Полиграф «ЭПОС» (профессиональный детектор лжи): комплектация: Сенсорный блок; датчики: дыхания грудного; дыхания брюшного; кожно-гальванической реакции; сердечно-сосудистой активности; тремора; голоса. Блок питания (для сенсорных блоков, предназначенных для работы с СОМ-портом компьютера). Программно аппаратные комплексы: БОС-тест/БОС-лаб/БОС-игровое био.упр. и набор датчиков: КГР, ЭЭГ, Т, РД, ЭКГ, ЭМГ, ОЭМГ, ФПГ, РЭГ, РЕО-ЦГД).

Лаборатория психологической диагностики: оснащена специализированным аппаратным и программным обеспечением («Кресло акустическое сенсорное АСК-2/16, Аппарат «Биологически обратной связи» Нейрокор и др.).

5.6 Образовательные технологии

Освоение учебной дисциплины «**Психодиагностика**» предусматривает использование в учебном процессе активных и интерактивных форм проведения учебных занятий в форме **семинаров и лекций** (компьютерных симуляций, деловых и ролевых игр, разбор конкретных ситуаций, психологические и иные тренинги) в сочетании с внеаудиторной работой с целью формирования и развития **профессиональных** навыков обучающихся.

Удельный вес учебных занятий, проводимых в интерактивных формах составляет не менее 40% аудиторных занятий (определяется учебным планом ОПОП).

В рамках учебной дисциплины «**Психодиагностика**» предусмотрены встречи с руководителями и работниками организаций, деятельность которых связана с направленностью (профилем) реализуемой основной профессиональной образовательной программы.

ЛИСТ РЕГИСТРАЦИИ ИЗМЕНЕНИЙ

№ п/п	Содержание изменения	Реквизиты документа об утверждении изменения	Дата введения изменения
1.	Актуализирована с учетом развития науки, культуры, экономики, техники, технологий и социальной сферы	Протокол заседания Ученого совета № 16 от «26» июня 2018 года	01.09.2018
2.	Актуализирована с учетом развития науки, культуры, экономики, техники, технологий и социальной сферы	Протокол заседания Ученого совета № 9 от «8» мая 2019 года	01.09.2019
3.	Актуализирована с учетом развития науки, культуры, экономики, техники, технологий и социальной сферы	Протокол заседания кафедры № 11 от «29» апреля 2020 года	01.09.2020
4.	Актуализирована с учетом развития науки, культуры, экономики, техники, технологий и социальной сферы	Протокол заседания кафедры № 7 от «2» марта 2022 года	03.03.2022



МИНИСТЕРСТВО НАУКИ И ВЫСШЕГО ОБРАЗОВАНИЯ
ФЕДЕРАЛЬНОЕ ГОСУДАРСТВЕННОЕ БЮДЖЕТНОЕ ОБРАЗОВАТЕЛЬНОЕ
УЧРЕЖДЕНИЕ ВЫСШЕГО ОБРАЗОВАНИЯ

**«РОССИЙСКИЙ ГОСУДАРСТВЕННЫЙ
СОЦИАЛЬНЫЙ УНИВЕРСИТЕТ»**

УТВЕРЖДАЮ

Декан факультета

Е.А. Петрова

«__» _____ 2022 г.

РАБОЧАЯ ПРОГРАММА ДИСЦИПЛИНЫ (МОДУЛЯ)

КЛИНИЧЕСКАЯ ПСИХОЛОГИЯ

Направление подготовки

«Психология служебной деятельности»

Направленность

***«Клиническая и психолого-педагогическая
работа в социальной сфере»***

Магистерская программа:

«Психология клинической социальной работы»

**Образовательная программа высшего образования-
магистерская программа**

Форма обучения

Очно-заочная, заочная

Москва 2022

Рабочая программа дисциплины (модуля) «Клиническая психология» разработана на основании федерального государственного образовательного стандарта высшего образования – *магистратуры* по направлению подготовки/специальности «Психология служебной деятельности» утвержденного приказом Министерства образования и науки Российской Федерации от 22 февраля 2018 г. N 127, учебного плана по основной профессиональной образовательной программе высшего образования - программы *магистратуры* по направлению подготовки/специальности «Психология служебной деятельности», а также с учетом рекомендованной примерной основной образовательной программой и с учетом следующих профессиональных стандартов, сопряженных с профессиональной деятельностью выпускника:
– - 03.008 «Психолог в социальной сфере».

Рабочая программа дисциплины (модуля) «Клиническая психология» разработана: к.псих.н., доцентом Савченко Д.В.
Руководитель основной образовательной программы
д. ист. н., профессор,

М.В. Фирсов



(подпись)

Рабочая программа дисциплины (модуля) обсуждена и утверждена на Ученом совете факультета психологии Протокол № 7 от «2» марта 2022 года

Декан факультета
д. псих. н., профессор




Е.А. Петрова

(подпись)

Рабочая программа дисциплины рекомендована к утверждению представителями организаций-работодателей (*при совместной разработке или разработке по заказу*):

ГБУ «Московские социальные центры»,
г. Москва, заместитель директора



В.Н. Каменских

(подпись)

Начальник отдела инновационного развития ГБОУ РОЦ №76, кандидат пед. наук.



А.Ю. Нестерова

(подпись)

Рабочая программа дисциплины (модуля) рецензирована и рекомендована к утверждению:
д.пед.н., профессор, зав. кафедрой педагогики и психологии семейного образования Института педагогики и психологии ФГБОУ ВО «Московский педагогический государственный университет»



Е.Н. Приступа

(подпись)

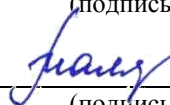
к.психол.н., доцент, факультета психологии РГСУ



Л. В. Сенкевич

(подпись)

Согласовано
Научная библиотека, директор



И.Г. Маляр

(подпись)

СОДЕРЖАНИЕ

РАЗДЕЛ 1. ПАСПОРТ РАБОЧЕЙ ПРОГРАММЫ ПО ДИСЦИПЛИНЕ	4
1.1 Цель и задачи учебной дисциплины.....	4
1.3 Планируемые результаты обучения по учебной дисциплине в рамках планируемых результатов освоения основной образовательной программы	4
РАЗДЕЛ 2. СТРУКТУРА И СОДЕРЖАНИЕ ДИСЦИПЛИНЫ	7
2.1 Объем учебной дисциплины, включая контактную работы обучающегося с преподавателем и самостоятельную работу обучающегося.....	7
2.2. Учебно-тематический план дисциплины	9
РАЗДЕЛ 3. УЧЕБНО-МЕТОДИЧЕСКОЕ ОБЕСПЕЧЕНИЕ САМОСТОЯТЕЛЬНОЙ РАБОТЫ ОБУЧАЮЩИХСЯ ПО ДИСЦИПЛИНЕ	13
3.1. Виды самостоятельной работы обучающихся по дисциплине	13
3.2 Методические указания к самостоятельной работе по дисциплине (модулю)	14
РАЗДЕЛ 4. ФОНД ОЦЕНОЧНЫХ СРЕДСТВ ДЛЯ ПРОВЕДЕНИЯ ПРОМЕЖУТОЧНОЙ АТТЕСТАЦИИ ОБУЧАЮЩИХСЯ ПО ДИСЦИПЛИНЕ	19
4.1. Форма промежуточной аттестации обучающегося по дисциплине	19
4.2. Перечень компетенций с указанием этапов их формирования в процессе освоения образовательной программы	19
4.3 Описание показателей и критериев оценивания компетенций на различных этапах их формирования, описание шкал оценивания	20
4.4 Типовые контрольные задания или иные материалы, необходимые для оценки знаний, умений, навыков и (или) опыта деятельности, характеризующих этапы формирования компетенций в процессе освоения образовательной программы.....	22
4.5 Методические материалы, определяющие процедуры оценивания знаний, умений, навыков и (или) опыта деятельности, характеризующих этапы формирования компетенций.....	24
РАЗДЕЛ 5. УСЛОВИЯ РЕАЛИЗАЦИИ ДИСЦИПЛИНЫ	24
5.2 Перечень ресурсов информационно-коммуникационной сети «Интернет», необходимых для освоения учебной дисциплины.....	25
5.3 Методические указания для обучающихся по освоению учебной дисциплины.....	26
5.4 Информационно-технологическое обеспечение образовательного процесса по дисциплины (модуля).....	28
5.5 Материально-техническое обеспечение образовательного процесса по учебной дисциплине	28
5.6 Образовательные технологии	29
ЛИСТ РЕГИСТРАЦИИ ИЗМЕНЕНИЙ.....	30

РАЗДЕЛ 1. ПАСПОРТ РАБОЧЕЙ ПРОГРАММЫ ПО ДИСЦИПЛИНЕ

1.1 Цель и задачи учебной дисциплины

Цель освоения дисциплины (модуля) «Клиническая психология» заключается в приобретении теоретических знаний о клинической психологии с последующим применением в профессиональной сфере и формирование практических навыков для исследовательской и практической деятельности, направленной на решение комплексных задач психологической диагностики, экспертизы и помощи гражданам в общественных, образовательных, научно-исследовательских организациях, учреждениях здравоохранения и социальной защиты населения, а также в сфере частной практики – предоставление психологической помощи или психологических услуг физическим и юридическим лицам.

Задачи дисциплины (модуля):

1. Ознакомление с базовыми понятиями клинической психологии.
2. Ознакомление с основными разделами клинической психологии, методами, применяемыми в клинической психологии.
3. Раскрыть возможности клинической психологии при решении задач диагностики, экспертизы, психологической коррекции и реабилитации лиц с отклонениями в психическом развитии.

1.2. Место учебной дисциплины в структуре основной профессиональной образовательной программы

Дисциплина «Клиническая психология» реализуется в части, формируемой участниками образовательных отношений части основной образовательной программы по направлению подготовки «Психология служебной деятельности» очно-заочной и заочной формам обучения.

Изучение дисциплины «Клиническая психология» базируется на знаниях и умениях, полученных обучающимися ранее в ходе освоения программного материала ряда дисциплин: «Основы специальной психологии и педагогики», «Основы сохранения и укрепления здоровья участников образовательного процесса».

Перечень последующих дисциплин, для которых необходимы знания, умения и навыки, формируемые данной дисциплиной:

- *Клиническая геронтологическая социальная работа;*
- *Клиническая психосоциальная работа с тяжелобольными и паллиативными клиентами;*
- *Клиническая социальная работа.*

1.3 Планируемые результаты обучения по учебной дисциплине в рамках планируемых результатов освоения основной образовательной программы

Процесс освоения учебной дисциплины направлен на формирование у обучающихся следующих профессиональных компетенций: *ПК-1, ПК-2* в соответствии с основной образовательной программой по направлению подготовки «Психология служебной деятельности» в результате освоения учебной дисциплины обучающийся должен демонстрировать следующие результаты:

Категория компетенции	Код компетенции	Формулировка компетенции	Код и наименование	Результаты обучения
-----------------------	-----------------	--------------------------	--------------------	---------------------

й	и		индикатора достижения компетенции	
	ПК-1	Способен оказывать социально-психологическую помощь социальным группам и отдельным лицам, попавшим в трудную жизненную ситуацию	<p>ИПК-1.1 Формулирует на основе поставленной проблемы основные способы получения информации о трудной жизненной ситуации;</p> <p>ИПК-1.2. Разрабатывает концепцию психологии трудной жизненной ситуации: формулирует цель, задачи, обосновывает актуальность, значимость, ожидаемые результаты и возможные сферы их применения применительно к отдельным лицам и группам;</p> <p>ИПК-1.3. Разрабатывает план реализации методов решения трудной жизненной ситуации клиентов с учетом возможных рисков реализации и возможностей их устранения, планирует необходимые ресурсы, в том числе с учетом их заменяемости;</p> <p>ИПК-1.4.</p>	<p>Знать: Основные направления трудной жизненной ситуации различных клиентских групп и модели оказания им социально-психологической помощи</p> <p>Уметь: оценивать и диагностировать трудную жизненную ситуацию клиента на основе научных подходов</p> <p>Владеть: методами диагностики трудной жизненной ситуации, планирования работы со случаем и технологиями разрешения трудной жизненной ситуации клиентских групп и отдельного случая.</p>

			<p>Осуществляет мониторинг трудной жизненной ситуации, корректирует отклонения, вносит дополнительные изменения в план реализации помощи, уточняет зоны ответственности участников взаимодействия;</p> <p>ИПК-1.5. Предлагает процедуры и механизмы оценки трудной жизненной ситуации, инфраструктурные условия для внедрения результатов взаимодействия.</p>	
	ПК-2	Способен к планированию и проведению клинической социальной работы с различными группами населения	<p>ИПК-2.1 Формулирует на основе диагностики случая стратегии маршрутизации помощи клиенту</p> <p>ИПК-2.2. Разрабатывает интегративные модели помощи клиенту на основе научно-обоснованных подходов: формулирует цель, задачи технологии помощи, предлагает варианты решения проблемы.</p>	<p>Знать: Основные направления планирования маршрутизации отдельного клиента и групп на основе биопсихосоциальной оценки случая, интегративной работы со случаем, осложненным особенностями биопсихосоциального функционирования клиента</p> <p>Уметь: проводить диагностику случая, исходя из запросов клиента, создавать проект помощи на основе</p>

			<p>ИПК-2.3. Разрабатывает проект маршрутизации с учетом возможных рисков, ограничений, имеющихся ресурсов: сильных сторон клиента и помогающей среды;</p> <p>ИПК-2.4. Осуществляет мониторинг реализации проекта на всех стадиях его осуществления, исходя из особенностей проблемного случая и потребностей социально уязвимых групп;</p> <p>ИПК-2.5. Предлагает процедуры и механизмы реализации проекта помощи, индикаторы реализации проекта, методы контроля этапов помощи, последующие действия после реализации проекта.</p>	<p>интегративных технологий помощи.</p> <p>Владеть: методами ведения случая на основе интегративных подходов.</p>
--	--	--	--	--

РАЗДЕЛ 2. СТРУКТУРА И СОДЕРЖАНИЕ ДИСЦИПЛИНЫ

2.1 Объем учебной дисциплины, включая контактную работы обучающегося с преподавателем и самостоятельную работу обучающегося

Общая трудоемкость дисциплины, изучаемой в 1 семестре, составляет 4 зачетные единицы. По дисциплине предусмотрен *зачет с оценкой*.

Очно-заочная форма обучения

Вид учебной работы	Всего часов	Семестры			
		1			
Контактная работа обучающихся с педагогическими работниками (по видам учебных занятий) (всего):	48	48			
Учебные занятия лекционного типа	12	12			
Практические занятия	12	12			
Лабораторные занятия	-	-			
Иная контактная работа	24	24			
Иная контактная работа. Практическая подготовка	-	-			
Самостоятельная работа обучающихся, всего	87	87			
Контроль промежуточной аттестации (час)	9	9			
ОБЪЕМ ДИСЦИПЛИНЫ (МОДУЛЯ) В ЧАСАХ	144	144			

Общая трудоемкость дисциплины, изучаемой в Установочной сессии и 1 семестре, составляет 4 зачетные единицы. По дисциплине предусмотрен *зачет с оценкой*.

Заочная форма обучения

Вид учебной работы	Всего часов	Семестры			
		Уст.сес.	1		
Контактная работа обучающихся с педагогическими работниками (по видам учебных занятий) (всего):	32	8	24		
Учебные занятия лекционного типа	8	4	4		
Практические занятия	8	-	8		
Лабораторные занятия	-	-	-		
Иная контактная работа	16	4	12		
Иная контактная работа. Практическая подготовка	-	-	-		
Самостоятельная работа обучающихся, всего	108	28	80		
Контроль промежуточной аттестации (час)	4	-	4		
ОБЪЕМ ДИСЦИПЛИНЫ (МОДУЛЯ) В ЧАСАХ	144	36	108		

2.2. Учебно-тематический план дисциплины

Очно-заочной формы обучения

Раздел, тема	Виды учебной работы, академических часов								
	Всего	Самостоятельная работа	Контактная работа обучающихся с педагогическими работниками					Иная контактная работа	
			Всего	Лекционные занятия	Семинарские/ практические занятия	Лабораторные занятия	Практическая подготовка	Всего	
								Иная контактная работа	
Раздел 1. История развития клинической психологии.	36	22	6	3	3	-			
Тема 1.1. Предмет, задачи основные понятия клинической психологии.	18	11	4	2	2	-			
Тема 1.2. Мозговая организация психической деятельности. Развитие психики в норме и патологии.	18	11	2	1	1	-			
Раздел 2. Современные разделы и методы клинической психологии.	36	22	6	3	3	-			
Тема 2.1. Понятие психического процесса, психического состояния и психического свойства личности.	18	11	4	2	2	-			
Тема 2.2. Психическое расстройство, психическое заболевание и аномалии психического развития.	18	11	2	1	1	-			

Раздел, тема	Виды учебной работы, академических часов							
	Всего	Самостоятельная работа	Контактная работа обучающихся с педагогическими работниками					
			Всего	Лекционные занятия	Семинарские/практические занятия	Лабораторные занятия	Иная контактная работа	
							Всего	Практическая подготовка
Раздел 3. Основные проявления нарушений психики.	36	22	6	3	3	-		
Тема 3.1. Понятие дизонтогенеза. Основные формы нарушений развития.	18	11	4	2	2	-		
Тема 3.2. Задержанное развитие. Врожденное недоразвитие, искаженное развитие.	18	11	2	1	1	-		
Раздел 4. Основные направления клинической психологии.	36	21	6	3	3	-		
Тема 1.1. Патопсихология, ее теоретические основы и актуальные проблемы.	18	11	4	2	2	-		
Тема 1.2. Нейропсихология: теоретические основы, методы и практическое значение.	18	10	2	1	1	-		
Форма промежуточной аттестации	Зачет с оценкой							
Общий объем часов по дисциплине (модулю)	108	87	24	12	12	0	24	

Заочная формы обучения

Раздел, тема	Виды учебной работы, академических часов							
	Всего	Самостоятельная работа	Контактная работа обучающихся с педагогическими работниками					
			Всего	Лекционные занятия	Семинарские/практические занятия	Лабораторные занятия	Иная контактная работа	
							Всего	Практическая подготовка
Модуль 1. История развития, основные понятия и методы клинической психологии (Установочная сессия)								
Раздел 1. История развития клинической психологии.	36	28	4	4	-	-		
Тема 1.1. Предмет, задачи основные понятия клинической психологии.	18	14	2	2	-	-		
Тема 1.2. Мозговая организация психической деятельности. Развитие психики в норме и патологии.	18	14	2	2	-	-	4	
Модуль 2. Основные направления клинической психологии (1 семестр)								
Раздел 2. Современные разделы и методы клинической психологии.	36	27	5	2	3	-		
Тема 2.1. Понятие психического процесса, психического состояния и психического свойства личности.	18	14	3	1	2	-		
Тема 2.2. Психическое расстройство, психическое заболевание и аномалии психического развития.	18	13	2	1	1	-		

Раздел, тема	Виды учебной работы, академических часов							
	Всего	Самостоятельная работа	Контактная работа обучающихся с педагогическими работниками					
			Всего	Лекционные занятия	Семинарские/ практические занятия	Лабораторные занятия	Иная контактная работа	
							Всего	Практическая подготовка
Раздел 3. Основные проявления нарушений психики.	36	27	4	1	3	-		
Тема 3.1. Понятие дизонтогенеза. Основные формы нарушений развития.	18	14	3	1	2	-		
Тема 3.2. Задержанное развитие. Врожденное недоразвитие, искаженное развитие.	18	13	1	0	1	-		
Раздел 4. Основные направления клинической психологии.	36	26	3	1	2	-		
Тема 1.1. Патопсихология, ее теоретические основы и актуальные проблемы.	18	13	2	1	1	-		
Тема 1.2. Нейропсихология: теоретические основы, методы и практическое значение.	18	13	1	0	1	-		
Форма промежуточной аттестации	Зачет с оценкой							
Общий объем часов по дисциплине (модулю)	108	108	12	4	8	0	12	

РАЗДЕЛ 3. УЧЕБНО-МЕТОДИЧЕСКОЕ ОБЕСПЕЧЕНИЕ САМОСТОЯТЕЛЬНОЙ РАБОТЫ ОБУЧАЮЩИХСЯ ПО ДИСЦИПЛИНЕ

3.1. Виды самостоятельной работы обучающихся по дисциплине

Очно-заочной формы обучения

Раздел, тема	Всего	Виды самостоятельной работы обучающихся					
		Академическая активность, час	Форма академической активности	Выполнение практ. заданий, час	Форма практического задания	Рубежный текущий контроль, час	Форма рубежного текущего контроля
Раздел 1. История развития клинической психологии.	22	18	Подготовка к лекционным и практическим занятиям, самостоятельное изучение раздела в ЭИОС	2	реферат	2	эссе
Раздел 2. Современные разделы и методы клинической психологии.	22	18	Подготовка к лекционным и практическим занятиям, самостоятельное изучение раздела в ЭИОС	2	реферат	2	эссе
Раздел 3. Основные проявления нарушения психики.	22	18	Подготовка к лекционным и практическим занятиям, самостоятельное изучение раздела в ЭИОС	2	реферат	2	эссе
Раздел 4. Основные направления клинической психологии.	21	17	Подготовка к лекционным и практическим занятиям, самостоятельное изучение раздела в ЭИОС	2	реферат	2	эссе
Общий объем по модулю/семестру, часов,	87	71		8		8	

Заочной формы обучения

Раздел, тема	Всего	Виды самостоятельной работы обучающихся
--------------	-------	---

		Академическая активность, час	Форма академической активности	Выполнение практ. заданий, час	Форма практического задания	Рубежный текущий контроль, час	Форма рубежного текущего контроля
Модуль 1. История развития, основные понятия и методы клинической психологии (Установочная сессия)							
Раздел 1. История развития клинической психологии.	28	24	Подготовка к лекционным и практическим занятиям, самостоятельное изучение раздела в ЭИОС	2	реферат	2	Эссе
Общий объем по модулю/семестру, часов	28	24		2		2	
Модуль 2. Основные направления клинической психологии (1 семестр)							
Раздел 2. Современные разделы и методы клинической психологии.	27	23	Подготовка к лекционным и практическим занятиям, самостоятельное изучение раздела в ЭИОС	2	реферат	2	Эссе
Раздел 3. Основные проявления нарушений психики.	27	23	Подготовка к лекционным и практическим занятиям, самостоятельное изучение раздела в ЭИОС	2	реферат	2	Эссе
Раздел 4. Основные направления клинической психологии.	26	22	Подготовка к лекционным и практическим занятиям, самостоятельное изучение раздела в ЭИОС	2	реферат	2	Эссе
Общий объем по модулю/семестру, часов,	80	68		6		6	
Общий объем по дисциплине (модулю), часов	108	92		8		8	

3.2 Методические указания к самостоятельной работе по дисциплине (модулю)

РАЗДЕЛ 1. ИСТОРИЯ РАЗВИТИЯ КЛИНИЧЕСКОЙ ПСИХОЛОГИИ.

Цель: дать представление об истории развития клинической психологии как науки, задачах клинической психологии в области медицины, дефектологии, педагогике, реабилитации.

Перечень изучаемых элементов содержания

Становление и развитие клинической психологии. Теоретико-методологические основы клинической психологии. Понятие о психических процессах, психических состояниях и психических свойствах личности.

Основные разделы клинической психологии. Понятие нормы в клинической психологии. Современные классификации психических расстройств. МКБ-10.

Тема 1.1. Предмет, задачи основные понятия клинической психологии.

Вопросы для самоподготовки:

1. История развития клинической психологии. Роль отечественных и зарубежных ученых в развитие клинической психологии.
2. Понятия патопсихологии и психопатологии. Высшие психические функции.
3. Понятие о психических свойствах личности.
4. Понятие о психических процессах. Психические состояния.

Тема 1.2. Мозговая организация психической деятельности. Развитие психики в норме и патологии.

Вопросы для самоподготовки:

1. Анатомия и физиология центральной нервной системы.
2. Мозг и психика. Строение центральной нервной системы. Блоки мозга.
3. Локализация высших психических функций.
4. Клиническая психология в медицине.

РАЗДЕЛ 2. СОВРЕМЕННЫЕ РАЗДЕЛЫ И МЕТОДЫ КЛИНИЧЕСКОЙ ПСИХОЛОГИИ.

Цель: дать представление о современных методах клинической психологии. Основные формы нарушений психики при психических заболеваниях. Показать связь клинической психологии с медицинскими дисциплинами изучающими психические заболевания и расстройства.

Перечень изучаемых элементов содержания

Основные методы клинической психологии. Клиническое интервью. Виды - Структурированное и свободное. Оценка психического состояния. Анамнестический метод, лонгитюдный метод. Экспериментально-психологический метод. Патопсихологические методы в клинической психологии. Выбор метода патопсихологии при выявлении разных форм психических нарушений. Методы патопсихологии при выявлении нарушений мышления. Вербальные и проективные методы. Тесты исследования интеллекта.

Тема 2.1. Понятие психического процесса, психического состояния и психического свойства личности.

Вопросы для самоподготовки:

1. Понятие о психических процессах. Психические состояния.
2. Понятие о психических свойствах личности.
3. Отличительные признаки сознания. Сознательное и бессознательное.
4. Ощущения и восприятие. Проявления патологии.

Тема 2.2. Психическое расстройство, психическое заболевание и аномалии психического развития.

Вопросы для самоподготовки:

1. Понятия патопсихологии и психопатологии. Высшие психические функции.
2. Патопсихология – раздел клинической психологии.
3. Значение методов патопсихологии для диагностики психических нарушений.
4. Исследование психического статуса.

РАЗДЕЛ 3. ОСНОВНЫЕ ПРОЯВЛЕНИЯ НАРУШЕНИЙ ПСИХИКИ.

Цель: дать представление о современных подходах к оценке психических процессов, психических состояниях и психических свойствах личности. Ознакомить с основными формами нарушений психики при психических заболеваниях. Показать связь клинической психологии с медицинскими дисциплинами изучающими психические заболевания и расстройства.

Перечень изучаемых элементов содержания

1. Психические заболевания и расстройства.
2. Психодиагностика свойств личности
3. Понятие и психодиагностика психических состояний
4. Понятие и психодиагностика психических свойств личности

Тема 3.1. Понятие дизонтогенеза. Основные формы нарушений развития.

Вопросы для самоподготовки:

1. Понятие дизонтогенеза. Классификация дизонтогенеза.
2. Искривленное развитие, задержка развития.
3. Виды психологической помощи при разных формах дизонтогенеза.
4. Врожденное интеллектуальное недоразвитие.

Тема 3.2. Задержанное развитие. Врожденное недоразвитие, искривленное развитие.

Вопросы для самоподготовки:

1. Олигофрения. Определение. Классификация. Методы психологической диагностики.
2. Ранний детский аутизм.
3. Психический инфантилизм.
4. Ускоренное развитие.
5. Врожденное интеллектуальное недоразвитие.

Раздел 4. Основные направления клинической психологии.

Цель: дать представление о современных направлениях клинической психологии. Показать место патопсихологии в системе современных наук о человеке. Разработка теоретических основ, психологической феноменологии психических

нарушений. Показать основные направления нейропсихологии. Проблема локализации высших психических функций. Межполушарная асимметрия мозга и межполушарное взаимодействие. Нейропсихологический анализ нарушения высших психических функций при локальных поражениях мозга.

Перечень изучаемых элементов содержания

Основные методы пато- и нейропсихологии. Патопсихологическая диагностика. Экспериментально-психологический метод. Патопсихологические методы в клинической психологии. Выбор метода патопсихологии при выявлении разных форм психических нарушений. Методы патопсихологии при выявлении нарушений мышления. Вербальные и проективные методы. Тесты исследования интеллекта. Нейропсихологическая диагностика и коррекция.

Тема 4.1. Патопсихология, ее теоретические основы и актуальные проблемы.

Вопросы для самоподготовки:

1. История развития патопсихологического знания.
2. Патопсихологические синдромы.
3. Патопсихологическое исследование: задачи, структура, методы анализа.
4. *Деятельность патопсихолога. Деонтологический аспект.*

Тема 4.2. Нейропсихология: теоретические основы, методы и практическое значение.

Вопросы для самоподготовки:

1. Возникновение и развитие нейропсихологии. Роль отечественных ученых.
2. Разделы нейропсихологии: клиническая и экспериментальная нейропсихология.
3. Нейропсихологический подход к изучению мозга.
4. Нейропсихологический подход к изучению проблемы биологической и социальной детерминации психики человека.
5. Теория системной динамической локализации высших психических функций.

ПРАКТИЧЕСКОЕ ЗАДАНИЕ К РАЗДЕЛУ 1

Форма практического задания: реферат.

Примерный перечень тем рефератов к разделу 1:

1. История развития клинической психологии. Роль отечественных и зарубежных ученых в развитие клинической психологии.
2. Понятия патопсихологии и психопатологии. Высшие психические функции.
3. Понятие о психических свойствах личности.
4. Понятие о психических процессах. Психические состояния.
5. Анатомия и физиология центральной нервной системы.
6. Мозг и психика. Строение центральной нервной системы. Блоки мозга.
7. Локализация высших психических функций.
8. Клиническая психология в медицине.

РУБЕЖНЫЙ КОНТРОЛЬ К РАЗДЕЛУ 1: форма рубежного контроля – письменный опрос.

ПРАКТИЧЕСКОЕ ЗАДАНИЕ К РАЗДЕЛУ 2

Форма практического задания: реферат.

Примерный перечень тем рефератов к разделу 2:

1. Понятие о психических процессах. Психические состояния.
2. Понятие о психических свойствах личности.
3. Отличительные признаки сознания. Сознательное и бессознательное.
4. Ощущения и восприятие. Проявления патологии.
5. Понятия патопсихологии и психопатологии. Высшие психические функции.
6. Патопсихология – раздел клинической психологии.
7. Значение методов патопсихологии для диагностики психических нарушений.
8. Исследование психического статуса.

РУБЕЖНЫЙ КОНТРОЛЬ К РАЗДЕЛУ 2: форма рубежного контроля – письменный опрос.

ПРАКТИЧЕСКОЕ ЗАДАНИЕ К РАЗДЕЛУ 3

Форма практического задания: реферат.

Примерный перечень тем рефератов к разделу 3:

1. Психические заболевания и расстройства.
2. Психодиагностика свойств личности
3. Понятие и психодиагностика психических состояний
4. Понятие и психодиагностика психических свойств личности
5. Понятие дизонтогенеза. Классификация дизонтогенеза.
6. Искажённое развития, задержка развития.
7. Виды психологической помощи при разных формах дизонтогенеза.
8. Врождённое интеллектуальное недоразвитие.
9. Олигофрения. Определение. Классификация. Методы психологической диагностики.
10. Ранний детский аутизм.
11. Психический инфантилизм.
12. Ускоренное развитие.
13. Врождённое интеллектуальное недоразвитие.

РУБЕЖНЫЙ КОНТРОЛЬ К РАЗДЕЛУ 3: форма рубежного контроля – письменный опрос.

ПРАКТИЧЕСКОЕ ЗАДАНИЕ К РАЗДЕЛУ 4

Форма практического задания: реферат.

Примерный перечень тем рефератов к разделу 4:

1. История развития патопсихологического знания.
2. Патопсихологические синдромы.
3. Патопсихологическое исследование: задачи, структура, методы анализа.
4. Деятельность патопсихолога. Деонтологический аспект.
5. Возникновение и развитие нейропсихологии. Роль отечественных ученых.
6. Разделы нейропсихологии: клиническая и экспериментальная нейропсихология.
7. Нейропсихологический подход к изучению мозга.
8. Нейропсихологический подход к изучению проблемы биологической и социальной детерминации психики человека.
9. Теория системной динамической локализации высших психических функций.
10. Краткая история изучения психосоматических соотношений.
11. Теории и модели формирования психосоматических расстройств.
12. Развитие телесности в онтогенезе.
13. Патогенез психосоматических заболеваний.

РУБЕЖНЫЙ КОНТРОЛЬ К РАЗДЕЛУ 4: форма рубежного контроля – письменный опрос.

Оформление работ, выполняемых в рамках самостоятельной работы, осуществляется в соответствии с Методическими указаниями по оформлению письменных работ обучающихся в рамках самостоятельной работы, утвержденными Учебно-методическим советом РГСУ, Протокол № 2 от 25 июня 2015 года.

Конкретные практические задания и задания для рубежного контроля определяются в учебно-методических материалах по работе обучающихся в электронной информационно-образовательной среде РГСУ с применением технологий электронного обучения по данной дисциплине, утверждаемых ежегодно факультетом.

РАЗДЕЛ 4. ФОНД ОЦЕНОЧНЫХ СРЕДСТВ ДЛЯ ПРОВЕДЕНИЯ ПРОМЕЖУТОЧНОЙ АТТЕСТАЦИИ ОБУЧАЮЩИХСЯ ПО ДИСЦИПЛИНЕ

4.1. Форма промежуточной аттестации обучающегося по дисциплине

Контрольным мероприятием промежуточной аттестации обучающихся по учебной дисциплине является экзамен, который проводится в устной / письменной форме.

4.2. Перечень компетенций с указанием этапов их формирования в процессе освоения образовательной программы

Код компетенции	Содержание компетенции (части компетенции)	Результаты обучения	Этапы формирования компетенций в процессе освоения образовательной программы
ПК-1	Способен оказывать социально-психологическую помощь социальным группам и отдельным лицам, попавшим в трудную жизненную	Знать: Основные направления трудной ситуации клиентских групп и модели оказания социально-психологической помощи различным группам и им	Этап формирования знаний

	ситуацию	Уметь: оценивать и диагностировать трудную жизненную ситуацию клиента на основе научных подходов	Этап формирования умений
		Владеть: методами диагностики трудной жизненной ситуации, планирования работы со случаем и технологиями разрешения трудной жизненной ситуации клиентских групп и отдельного случая.	Этап формирования навыков и получения опыта
ПК-2	Способен к планированию и проведению клинической социальной работы с различными группами населения	Знать: Основные направления планирования маршрутизации отдельного клиента и групп на основе биопсихосоциальной оценки случая, интегративной работы со случаем, осложненным особенностями биопсихосоциального функционирования клиента	Этап формирования знаний
		Уметь: проводить диагностику случая, исходя из запросов клиента, создавать проект помощи на основе интегративных технологий помощи.	Этап формирования умений
		Владеть: методами ведения случая на основе интегративных подходов.	Этап формирования навыков и получения опыта

4.3 Описание показателей и критериев оценивания компетенций на различных этапах их формирования, описание шкал оценивания

Код компетенции	Этапы формирования компетенций	Показатель оценивания компетенции	Критерии и шкалы оценивания
ПК-1, ПК-2	Этап формирования знаний.	Теоретический блок вопросов. Уровень освоения программного материала, логика и грамотность изложения, умение самостоятельно	1) обучающийся глубоко и прочно освоил программный материал, исчерпывающе, последовательно, грамотно и логически стройно его излагает, тесно увязывает с задачами и будущей деятельностью, не затрудняется с ответом при видоизменении задания,

		обобщать и излагать материал	умеет самостоятельно обобщать и излагать материал, не допуская ошибок: (9-10] баллов; 2) обучающийся твердо знает программный материал, грамотно и по существу излагает его, не допуская существенных неточностей в ответе на вопрос, может правильно применять теоретические положения: [8-9) баллов; 3) обучающийся освоил основной материал, но не знает отдельных деталей, допускает неточности, недостаточно правильные формулировки, нарушает последовательность в изложении программного материала: (6-8) баллов; 4) обучающийся не знает значительной части программного материала, допускает существенные ошибки: [0-6] баллов.
ПК-1, ПК-2	Этап формирования умений	Аналитическое задание (<i>задачи, ситуационные задания, кейсы, проблемные ситуации и т.д.</i>) Практическое применение теоретических положений применительно к профессиональным задачам, обоснование принятых решений	1) свободно справляется с задачами и практическими заданиями, правильно обосновывает принятые решения, задание выполнено верно, даны ясные аналитические выводы к решению задания, подкрепленные теорией: (9-10] баллов; 2) владеет необходимыми умениями и навыками при выполнении практических заданий, задание выполнено верно, отмечается хорошее развитие аргумента, однако отмечены погрешности в ответе, скорректированные при собеседовании: [8-9) баллов; 3) испытывает затруднения в выполнении практических заданий, задание выполнено с ошибками, отсутствуют логические выводы и
ПК-1, ПК-2	Этап формирования навыков и получения опыта.	Аналитическое задание (<i>задачи, ситуационные задания, кейсы, проблемные</i>	

		<i>ситуации и т.д.)</i> Решение практических заданий и задач, владение навыками и умениями при выполнении практических заданий, самостоятельность, умение обобщать и излагать материал.	заклучения к решению: (6-8) баллов; 4) практические задания, задачи выполняет с большими затруднениями или задание не выполнено вообще, или задание выполнено не до конца, нет четких выводов и заключений по решению задания, сделаны неверные выводы по решению задания: [0-6] баллов.
--	--	--	--

4.4 Типовые контрольные задания или иные материалы, необходимые для оценки знаний, умений, навыков и (или) опыта деятельности, характеризующих этапы формирования компетенций в процессе освоения образовательной программы

Примерные вопросы для проведения промежуточной аттестации обучающихся по учебной дисциплине

Теоретический блок вопросов:

1. Этапы развития клинической психологии. Современные теории в клинической психологии. (Теория отношений А.Ф.Лазурского – В.М.Мясищева, бихевиоризм, психодинамические теории, экзистенциальный анализ. Методология клинико-психологического исследования.
2. Основные задачи клинической психологии. Понятие психического здоровья.
3. Взаимосвязь клинической психологии с другими науками.
4. Соотношение патопсихологии и психопатологии. Роль отечественных ученых в развитии этих направлений.
5. Патопсихологический подход к исследованию нарушений психической деятельности и личности при психических расстройствах
6. Мозговые механизмы высших психических функций. Локализационные и структурно-функциональные аспекты
7. Основные разделы клинической психологии и их краткая характеристика.
8. Возможности практического применения нейропсихологии. Проблема восстановления высших психических функций.
9. Нарушения сознания и самосознания.
10. Расстройства внимания.
11. Расстройства памяти.
12. Нарушения мышления.
13. Нарушения эмоциональной сферы.
14. Мотивационно-волевые нарушения психики.
15. Психологическая помощь пациентам с ПТСР.
16. Соматоформные и диссоциативные (конверсионные) расстройства.
17. Акцентуации и расстройства личности.
18. Аутизм. Классификация. Определение. Основные проявления. Стратегии оказания помощи.

19. Синдром гиперактивности и неустойчивого внимания. Основные проявления. Роль психолога при оказании помощи этой категории лиц. Характеристика личностных особенностей пациентов со стенокардией.

20. Психологические особенности подростков страдающих игровой зависимостью.

Личностные и средовые факторы, влияющие на формирование алкогольной зависимости среди лиц молодого возраста.

Аналитическое задание

1. Аутизм. Мальчик 5 лет. Основные проявления. Психологические методы диагностики для количественной или качественной оценки нарушений психики. Методы клинической диагностики и возможности оказания психологической помощи.

2. Олигофрения в ст. дебильности. Мальчик 8 лет. Основные проявления. психологические методы диагностики для количественной или качественной оценки нарушений мышления, эмоциональных нарушений. Возможности оказания психологической помощи.

3. Психический инфантилизм. Возможные проявления. Мальчик 6 лет. Психологические методы диагностики для количественной или качественной оценки нарушений мышления. Возможности оказания психологической помощи. Прогноз. Факторы на него влияющие.

4. Тревожное расстройство у детей вызванное разлукой. Мальчик 7 лет. Возможные проявления психологические методы диагностики для количественной или качественной оценки нарушений мышления, эмоциональных нарушений. Психологическая помощь. Прогноз. Факторы на него влияющие.

5. Расстройство вследствие сиблингового соперничества. Девочка 5 лет. Возможные проявления психологические методы диагностики для количественной или качественной оценки нарушений мышления, эмоциональных нарушений. Возможности оказания психологической помощи. Прогноз. Факторы на него влияющие.

6. Расстройство поведения, ограничивающееся рамками семьи. Мальчик 13 лет. Основные проявления, психологические методы диагностики. Возможности оказания психологической помощи. Прогноз. Факторы на него влияющие

7. Олигофрения в степени дебильности. Мальчик 8 лет. Основные проявления психологические методы диагностики для количественной или качественной оценки нарушений мышления, эмоциональных нарушений. Психологическая помощь.

8. Генерализованное тревожное расстройство. Мальчик 7 лет. Основные проявления психологические методы диагностики для количественной или качественной оценки нарушений мышления, эмоциональных нарушений. Факторы влияющие на прогноз.

9. Олигофрения. Синдром Дауна. Мальчик 8 лет. Основные проявления IQ 62. психологические методы диагностики для количественной или качественной оценки нарушений мышления, эмоциональных нарушений. Факторы влияющие на прогноз.

10. Несоциализированное расстройство поведения. Ребенок 13 лет. Основные проявления, психологические методы диагностики для количественной или качественной оценки нарушений.

11. Олигофрения, умеренная степень. Психологические методы диагностики, Основные проявления эмоциональных нарушений. Методы и возможности оказания психологической помощи. Факторы, влияющие на прогноз.

12. Олигофрения, тяжелая степень. Психологические методы диагностики. Основные проявления. Методы и возможности оказания психологической помощи. Факторы, влияющие на прогноз.

13. Расстройства сексуального предпочтения. Транссексуализм по мужскому

типу. Девушка 22 года. Основные проявления. Методы и возможности оказания психологической помощи. Факторы, влияющие на прогноз.

14. Расстройство личности шизоидное. Девушка 26 лет. Возможные проявления. Факторы, влияющие на возникновение. Методы и возможности оказания психологической помощи. Факторы, влияющие на прогноз.

15. Расстройства сексуального предпочтения. Возможные проявления. Мужчина 26 лет. Факторы, влияющие на возникновение. Методы и возможности оказания психологической помощи. Факторы, влияющие на прогноз.

16. СДВГ. Мальчик 12 лет. Основные проявления. Факторы, влияющие на возникновение. Методы и возможности оказания психологической помощи. Факторы, влияющие на прогноз.

17. Расстройство половой идентификации. Транссексуализм по женскому типу. Мужчина 24 года. Возможные проявления. Психологические методы диагностики. Методы и возможности оказания психологической помощи. Факторы, влияющие на прогноз.

18. Олигофрения глубокая степень. Мальчик 8 лет. Основные проявления. Психологические методы и возможности оказания психологической помощи. Факторы, влияющие на прогноз.

4.5 Методические материалы, определяющие процедуры оценивания знаний, умений, навыков и (или) опыта деятельности, характеризующих этапы формирования компетенций

Промежуточная аттестация по учебной дисциплине проводится в соответствии с Положением о промежуточной аттестации обучающихся по основным профессиональным образовательным программам в Российском государственном социальном университете и Положением о балльно-рейтинговой системе оценки успеваемости обучающихся по основным профессиональным образовательным программам – программам среднего профессионального образования, программам бакалавриата, программам специалитета, программам магистратуры в Российском государственном социальном университете.

На промежуточную аттестацию отводится 20 рейтинговых баллов.

Ответы обучающегося на контрольном мероприятии промежуточной аттестации оцениваются педагогическим работником по 20 - балльной шкале, а итоговая оценка по учебной дисциплине выставляется по пятибалльной системе для экзамена/дифференцированного зачета и по системе зачтено/не зачтено для зачета.

Критерии выставления оценки определяются Положением о балльно-рейтинговой системе оценки успеваемости обучающихся по основным профессиональным образовательным программам – программам среднего профессионального образования, программам бакалавриата, программам специалитета, программам магистратуры в Российском государственном социальном университете.

РАЗДЕЛ 5. УСЛОВИЯ РЕАЛИЗАЦИИ ДИСЦИПЛИНЫ

5.1. Перечень основной и дополнительной учебной литературы для освоения учебной дисциплины

5.1.1. Основная литература

1. Колесник, Н. Т. Клиническая психология : учебник для вузов / Н. Т. Колесник, Е. А. Орлова, Г. И. Ефремова ; под редакцией Г. И. Ефремовой. — 3-е изд., испр. и доп. — Москва : Издательство Юрайт, 2022. — 359 с. — (Высшее образование). — ISBN 978-5-534-02648-1. — Текст : электронный // Образовательная платформа Юрайт [сайт]. — URL: <https://urait.ru/bcode/488758>

2. Венгер, А. Л. Клиническая психология развития : учебник и практикум для вузов / А. Л. Венгер, Е. И. Морозова. — Москва : Издательство Юрайт, 2022. — 312 с. — (Высшее образование). — ISBN 978-5-534-03304-5. — Текст : электронный // Образовательная платформа Юрайт [сайт]. — URL: <https://urait.ru/bcode/491627>

5.1.2. Дополнительная литература

1. Нагаев, В.В. Клиническая психология : учебное пособие / В.В. Нагаев ; Фонд содействия правоохранительным органам «ЗАКОН И ПРАВО». - М. : ЮНИТИ-ДАНА: Закон и право, 2014. - 463 с. : ил. - Библиогр. в кн. - ISBN 978-5-238-01156-1 ; То же [Электронный ресурс]. - URL: <http://biblioclub.ru/index.php?page=book&id=448069>

2. Кулганов, В.А. Прикладная клиническая психология : учебное пособие / В.А. Кулганов, В.Г. Белов, Ю.А. Парфенов. - Санкт-Петербург : Санкт-Петербургский государственный институт психологии и социальной работы, 2012. - 444 с. : ил. - Библиогр. в кн. - ISBN 978-5-98238-038-8 ; То же [Электронный ресурс]. - URL: <http://biblioclub.ru/index.php?page=book&id=277334>

3. Корсакова, Н. К. Клиническая нейропсихология : учеб. пособие для вузов / Н. К. Корсакова, Л. И. Московичюте. — 2-е изд., испр. и доп. — Москва : Издательство Юрайт, 2020. — 165 с. — (Серия : Специалист). — ISBN 978-5-534-06101-7. — Текст : электронный // ЭБС Юрайт [сайт]. — URL: <https://urait.ru/bcode/454222>

4. Чиркова, Ю. В. Проективные методы в диагностике нарушений развития личности в детском возрасте : учеб. пособие для вузов / Ю. В. Чиркова, Т. А. Колосова. — Москва : Издательство Юрайт, 2020. — 218 с. — (Серия : Специалист). — ISBN 978-5-534-05895-6. — Текст : электронный // ЭБС Юрайт [сайт]. — URL: <https://urait.ru/bcode/454480>.

5. Човдырова, Г.С. Клиническая психология: общая часть : учебное пособие / Г.С. Човдырова, Т.С. Клименко. - М. : Юнити-Дана, 2015. - 247 с. : табл., схемы - Библиогр.: с. 220-225. - ISBN 978-5-238-01746-4 ; То же [Электронный ресурс]. - URL: <http://biblioclub.ru/index.php?page=book&id=115311>

5.2 Перечень ресурсов информационно-коммуникационной сети «Интернет», необходимых для освоения учебной дисциплины

№№	Название электронного ресурса	Описание электронного ресурса	Используемый для работы адрес
1.	ЭБС «Университетская библиотека онлайн»	Электронная библиотека, обеспечивающая доступ высших и средних учебных заведений, публичных библиотек и корпоративных пользователей к наиболее востребованным материалам по всем отраслям знаний от ведущих российских издательств	http://biblioclub.ru/
2.	Научная электронная библиотека eLIBRARY.ru	Крупнейший российский информационно-аналитический портал в области науки, технологии, медицины и образования, содержащий рефераты и полные	http://elibrary.ru/

		тексты более 34 млн научных публикаций и патентов	
3.	Образовательная платформа Юрайт	Электронно-библиотечная система для ВУЗов, ССУЗов, обеспечивающая доступ к учебникам, учебной и методической литературе по различным дисциплинам.	https://urait.ru/
4.	База данных "EastView"	Полнотекстовая база данных периодических изданий	http://ebiblioteka.ru/
5.	База данных международного индекса научного цитирования "Scopus"	Библиографическая и реферативная база данных и инструмент для отслеживания цитируемости статей, опубликованных в научных изданиях	http://www.scopus.com/
6.	Международный индекс научного цитирования "Web of Science"	Поисковая интернет-платформа, объединяющая реферативные базы данных публикаций в научных журналах и патентов, в том числе базы, учитывающие взаимное цитирование публикаций. Web of Science охватывает материалы по естественным, техническим, общественным, гуманитарным наукам и искусству.	http://webofknowledge.com
7.	Электронная библиотека "Grebennikon"	Библиотека предоставляет доступ более чем к 30 журналам, выпускаемых Издательским домом "Гребенников".	https://grebennikon.ru/

5.3 Методические указания для обучающихся по освоению учебной дисциплины

Освоение обучающимся учебной дисциплины «Клиническая психология» предполагает изучение материалов дисциплины на аудиторных занятиях и в ходе самостоятельной работы. Аудиторные занятия проходят в форме лекций, семинаров и практических занятий. Самостоятельная работа включает разнообразный комплекс видов и форм работы обучающихся.

Для успешного освоения учебной дисциплины и достижения поставленных целей необходимо внимательно ознакомиться с настоящей рабочей программы учебной дисциплины. Ее может представить преподаватель на вводной лекции или самостоятельно обучающийся использует информацию на официальном Интернет-сайте Университета.

Следует обратить внимание на список основной и дополнительной литературы, которая имеется в электронной библиотечной системе <http://biblioclub.ru>, на предлагаемые преподавателем ресурсы информационно-телекоммуникационной сети Интернет. Эта информация необходима для самостоятельной работы обучающегося.

При подготовке к аудиторным занятиям необходимо помнить особенности каждой формы его проведения.

Подготовка к учебному занятию лекционного типа заключается в следующем.

С целью обеспечения успешного обучения обучающийся должен готовиться к лекции, поскольку она является важнейшей формой организации учебного процесса, поскольку:

- знакомит с новым учебным материалом;
- разъясняет учебные элементы, трудные для понимания;

систематизирует учебный материал;
ориентирует в учебном процессе.

С этой целью:

внимательно прочитайте материал предыдущей лекции;

ознакомьтесь с учебным материалом по учебнику и учебным пособиям с темой прочитанной лекции;

внесите дополнения к полученным ранее знаниям по теме лекции на полях лекционной тетради;

запишите возможные вопросы, которые вы зададите лектору на лекции по материалу изученной лекции;

постарайтесь уяснить место изучаемой темы в своей подготовке;

узнайте тему предстоящей лекции (по тематическому плану, по информации лектора) и запишите информацию, которой вы владеете по данному вопросу

Подготовка к занятию семинарского типа

При подготовке и работе во время проведения занятий семинарского типа следует обратить внимание на следующие моменты: на процесс предварительной подготовки, на работу во время занятия, обработку полученных результатов, исправление полученных замечаний.

Предварительная подготовка к учебному занятию семинарского типа заключается в изучении теоретического материала в отведенное для самостоятельной работы время, ознакомление с инструктивными материалами с целью осознания задач лабораторной работы/практического занятия, техники безопасности при работе с приборами, веществами.

Работа во время проведения учебного занятия семинарского типа включает несколько моментов:

консультирование студентов преподавателями и вспомогательным персоналом с целью предоставления исчерпывающей информации, необходимой для самостоятельного выполнения предложенных преподавателем задач, ознакомление с правилами техники безопасности при работе в лаборатории;

самостоятельное выполнение заданий согласно обозначенной учебной программой тематики;

Обработка, обобщение полученных результатов учебного занятия семинарского типа проводится обучающимися самостоятельно или под руководством преподавателя (в зависимости от степени сложности поставленных задач). В результате оформляется индивидуальный отчет. Подготовленная к сдаче на контроль и оценку работа сдается преподавателю. Форма отчетности может быть письменная, устная или две одновременно. Главным результатом в данном случае служит получение положительной оценки по каждой лабораторной работе/практическому занятию. Это является необходимым условием при проведении рубежного контроля и допуска к зачету/дифференцированному зачету/экзамену. При получении неудовлетворительных результатов обучающийся имеет право в дополнительное время пересдать преподавателю работу до проведения промежуточной аттестации.

Самостоятельная работа.

Для более углубленного изучения темы задания для самостоятельной работы рекомендуется выполнять параллельно с изучением данной темы. При выполнении заданий по возможности используйте наглядное представление материала. Более подробная информация о самостоятельной работе представлена в разделах «Учебно-

методическое обеспечение самостоятельной работы по дисциплине (модулю)», «Методические указания к самостоятельной работе по дисциплине (модулю)».

5.4 Информационно-технологическое обеспечение образовательного процесса по дисциплины (модуля)

5.4.1. Средства информационных технологий

1. Персональные компьютеры;
2. Средства доступа в Интернет;
3. Проектор.

5.4.2. Программное обеспечение

1. Операционная система: Astra Linux SE или Windows 7
2. Пакет офисных программ: LibreOffice или Microsoft Office Professional Plus 2007 Russian Academic
3. Справочная система Консультант+
4. Okular или Acrobat Reader DC
5. Ark или 7-zip
6. SKY DNS
7. TrueConf (client)

5.4.3. Информационные справочные системы и профессиональные базы данных

№ №	Название электронного ресурса	Описание электронного ресурса	Используемый для работы адрес
1.	ЭБС «Университетская библиотека онлайн»	Электронная библиотека, обеспечивающая доступ высших и средних учебных заведений, публичных библиотек и корпоративных пользователей к наиболее востребованным материалам по всем отраслям знаний от ведущих российских издательств	http://biblioclub.ru/
2.	Научная электронная библиотека eLIBRARY.ru	Крупнейший российский информационно-аналитический портал в области науки, технологии, медицины и образования, содержащий рефераты и полные тексты более 34 млн научных публикаций и патентов	http://elibrary.ru/
3.	Образовательная платформа Юрайт	Электронно-библиотечная система для ВУЗов, ССУЗов, обеспечивающая доступ к учебникам, учебной и методической литературе по различным дисциплинам.	https://urait.ru/
4.	База данных "EastView"	Полнотекстовая база данных периодических изданий	https://dlib.eastview.com
5.	Электронная библиотека "Grebennikon"	Библиотека предоставляет доступ более чем к 30 журналам, выпускаемых Издательским домом "Гребенников".	https://grebennikon.ru/

5.5 Материально-техническое обеспечение образовательного процесса по учебной дисциплине

Для изучения учебной дисциплины «*Клиническая психология*» в рамках реализации основной профессиональной образовательной программы по направлению подготовки «*Психология служебной деятельности*» используются:

Учебная аудитория для занятий лекционного типа оснащена специализированной мебелью (стол для преподавателя, парты, стулья, доска для написания мелом); техническими средствами обучения (видеопроекторное оборудование, средства звуковоспроизведения, экран и имеющие выход в сеть Интернет).

Учебная аудитория для занятий семинарского типа: оснащена специализированной мебелью (стол для преподавателя, парты, стулья, доска для написания мелом); техническими средствами обучения (видеопроекторное оборудование, средства звуковоспроизведения, экран и имеющие выход в сеть Интернет).

Помещения для самостоятельной работы обучающихся: оснащены специализированной мебелью (парты, стулья) техническими средствами обучения (персональные компьютеры с доступом в сеть интернет и обеспечением доступа в электронно-информационную среду университета, программным обеспечением).

5.6 Образовательные технологии

При реализации учебной дисциплины «*Клиническая психология*» применяются различные образовательные технологии, в том числе технологии электронного обучения.

Освоение учебной дисциплины «*Клиническая психология*» предусматривает использование в учебном процессе активных и интерактивных форм проведения учебных занятий в форме **указать форму** (компьютерных симуляций, деловых и ролевых игр, разбор конкретных ситуаций, психологические и иные тренинги) в сочетании с внеаудиторной работой с целью формирования и развития **профессиональных** навыков обучающихся.

При освоении учебной дисциплины «*Клиническая психология*» предусмотрено применением электронного обучения.

Учебные часы дисциплины «*Клиническая психология*» предусматривают классическую контактную работу преподавателя с обучающимся в аудитории и контактную работу посредством электронной информационно-образовательной среды в синхронном и асинхронном режиме (вне аудитории) посредством применения возможностей компьютерных технологий (электронная почта, электронный учебник, тестирование, вебинар, видеофильм, презентация, форум и др.).


В рамках дисциплины «*Клиническая психология*» предусмотрены встречи с руководителями и работниками организаций, деятельность которых связана с *направленностью* реализуемой основной профессиональной образовательной программы высшего образования – программы магистратуры.

ЛИСТ РЕГИСТРАЦИИ ИЗМЕНЕНИЙ

№ п/п	Содержание изменения	Реквизиты документа об утверждении изменения	Дата введения изменения
1.	Утверждена и введена в действие решением кафедры на основании федерального государственного образовательного стандарта высшего образования по направлению подготовки « <i>Психология служебной деятельности</i> » (уровень <i>магистратуры</i>), утвержденного приказом Министерства образования и науки Российской Федерации от 05.02.2018 г № 80,	Протокол Ученого совета РГСУ № 7 от «2» марта 2022 года	03.03.2022



Министерство науки и высшего образования Российской Федерации
Федеральное государственное бюджетное образовательное учреждение
высшего образования
«Российский государственный социальный университет»



УТВЕРЖДАЮ

Декан факультета психологии

_____ Е.А. Петрова

«___» _____ 2022 г.

РАБОЧАЯ ПРОГРАММА ДИСЦИПЛИНЫ (МОДУЛЯ) ПСИХОЛОГИЧЕСКОЕ КОНСУЛЬТИРОВАНИЕ

Специальность
37.05.02 "Психология служебной деятельности"

Специализация:
"Психологическое обеспечение служебной деятельности в экстремальных условиях"

**ОБРАЗОВАТЕЛЬНАЯ ПРОГРАММА ВЫСШЕГО ОБРАЗОВАНИЯ –
ПРОГРАММА СПЕЦИАЛИТЕТА**

Форма обучения
Очная

Москва 2022

Рабочая программа дисциплины (модуля) «**Психологическое консультирование**» разработана на основании федерального государственного образовательного стандарта высшего образования по специальности **37.05.02 "Психология служебной деятельности"** (уровень **специалитета**), утвержденного приказом Министерства образования и науки Российской Федерации от 31.08.2020 № 1137, учебного плана по основной профессиональной образовательной программе высшего образования – программы специалитета по специальности 37.05.02 Психология служебной деятельности, а также с учетом профессионального стандарта, сопряженного с профессиональной деятельностью выпускника:

– 03.008 «Психолог в социальной сфере».

Рабочая программа дисциплины (модуля) разработана рабочей группой в составе: д.психол.н., доцент П.А. Кисляков., к психол.н., доцент В.В. Пчелинова.

Руководитель основной профессиональной образовательной программы к.психол.н., доцент


М.А. Ковалева

Рабочая программа дисциплины (модуля) обсуждена и утверждена на Ученом совете факультета психологии


Протокол № 7 от «02» марта 2022 года

Декан факультета психологии
д.психол.н., профессор


Е.А. Петрова

Рабочая программа дисциплины (модуля) рекомендована к утверждению представителями организаций-работодателей:

Президент Некоммерческого партнерства «Федерация Психологов-Консультантов Онлайн», к.психол.н., доцент



В.Ю. Меновщиков

Некоммерческое партнерство содействия развитию информационной безопасности в организациях и предприятиях "Союз защитников информации", председатель


А.Е. Бражников

Рабочая программа дисциплины (модуля) рецензирована и рекомендована к утверждению:

Профессор кафедры иностранных языков и профессиональных коммуникаций ФГБОУ ВО «Ивановская пожарно-спасательная академия МЧС России», д.психол.н., доцент


Е.А. Шмелева


к. психол.н., доцент, заведующий кафедрой сервиса Института экономики и культуры


В.В. Белобрагин

д. психол.н., профессор факультета психологии


И.Э. Соколовская

Согласовано
Научная библиотека, директор


И.Г. Маляр

СОДЕРЖАНИЕ

1. Общие положения	3
1.1. Цель и задачи учебной дисциплины	7
1.2. Место учебной дисциплины в структуре основной профессиональной образовательной программы	7
1.3. Планируемые результаты обучения по учебной дисциплине в рамках планируемых результатов освоения основной профессиональной образовательной программы	8
2. Объем учебной дисциплины, включая контактную работы обучающегося с преподавателем и самостоятельную работу обучающегося	9
3. Содержание учебной дисциплины	10
3.1. Учебно-тематический план по очной форме обучения	10
4. Учебно-методическое обеспечение самостоятельной работы обучающихся по учебной дисциплине ..	12
По очно-заочной форме обучения	Ошибка! Закладка не определена.
5. Фонд оценочных средств для проведения промежуточной аттестации обучающихся по учебной дисциплине	37
5.1. Форма промежуточной аттестации обучающегося по учебной дисциплине	37
5.2. Перечень компетенций с указанием этапов их формирования в процессе освоения образовательной программы	37
5.3. Описание показателей и критериев оценивания компетенций на различных этапах их формирования, описание шкал оценивания	40
5.4. Типовые контрольные задания или иные материалы, необходимые для оценки знаний, умений, навыков и (или) опыта деятельности, характеризующих этапы формирования компетенций в процессе освоения образовательной программы	42
5.5. Методические материалы, определяющие процедуры оценивания знаний, умений, навыков и (или) опыта деятельности, характеризующих этапы формирования компетенций	45
6. Перечень основной и дополнительной учебной литературы для освоения учебной дисциплины	Ошибка! Закладка не определена.
7. Перечень ресурсов информационно-коммуникационной сети «Интернет», необходимых для освоения учебной дисциплины	46
8. Методические указания для обучающихся по освоению учебной дисциплины	47
9. Информационно-технологическое обеспечение образовательного процесса по учебной дисциплине	Ошибка! Закладка не определена.
9.1. Информационные технологии	Ошибка! Закладка не определена.
9.2. Программное обеспечение	Ошибка! Закладка не определена.
9.3. Информационные справочные системы	Ошибка! Закладка не определена.
10. Материально-техническое обеспечение образовательного процесса по учебной дисциплине	48
11. Образовательные технологии	49
12. Лист регистрации изменений	51

1. Общие положения

Основная профессиональная образовательная программа высшего образования – программа *специалитета* по специальности **37.05.02 Психология служебной деятельности (уровень специалитета)** имеет своей целью развитие у обучающихся личностных качеств, а также формирование универсальных, общепрофессиональных и профессиональных компетенций в соответствии с требованиями ФГОС ВО.

В области воспитания целью ОПОП *специалитета* по специальности **37.05.02 Психология служебной деятельности (уровень специалитета)** является формирование социально-личностных качеств обучающихся: целеустремленности, организованности, трудолюбия, ответственности, гражданственности, коммуникативности, толерантности.

В области обучения целью ОПОП *специалитета* по специальности **37.05.02 Психология служебной деятельности (уровень специалитета)** является обеспечение качественной подготовки конкурентоспособных специалистов современного рынка труда в области психологического обеспечения служебной деятельности, психологии менеджмента и организационного консультирования, психологической интервенции (развития, коррекции и реабилитации).

Перечень основных задач профессиональной деятельности на основе анализа требований ФГОС ВО

Определение выпускника на рынке труда (при наличии) ¹	Задачи ПД (на основе описания области профессиональной деятельности)	Объект деятельности (или область знания)	Задачи профессиональной деятельности (на основе описания основных видов профессиональной деятельности)
Психолог	Научно-исследовательские	Научно-исследовательские проекты, образовательные программы и образовательный процесс в системе образования	1. Формулирование на основе теоретического анализа проблемы конкретных гипотез, целей и задач научного исследования. 2. Планирование научного исследования с учетом этических и деонтологических норм. 3. Обоснованный выбор методов исследования. 4. Реализация сбора, анализа, интерпретации данных 5. Подготовка научных отчетов, публикаций, презентаций полученных результатов
Психолог	Психологическая интервенция (развитие, коррекция и реабилитация). Служебные.	Психологические особенности человека, связанные с проблемами индивидуального, социального, мировоззренческого характера. Психологические особенности социальных групп. Организации и работники социальной	1. Экспертиза широкого спектра психологических проблем с учетом задач заказчика и с использованием знаний о фундаментальных закономерностях психической деятельности, структуре и функциях ситуаций на предметном, личностном и межличностном уровнях; оценка эффективности вмешательства в соответствии с планом интервенции и достигнутыми целями; обеспечение кли-

¹ Следует понимать как исходный материал для определения основной цели вида профессиональной деятельности в условиях отсутствия утвержденных профессиональных стандартов

	<p>сферы, осуществляющие деятельность в сфере обслуживания.</p> <p>Процесс социального сопровождения социально уязвимых слоев населения</p>	<p>ентов информацией о достигнутых результатах, составление заключений, отчетов и рекомендаций.</p> <p>2. Обеспечение соответствия психологической практики правовым, этическим и профессиональным нормам; разработка моделей психодиагностики, методов сбора первичных данных, их анализ и интерпретация; составление психодиагностических заключений и рекомендаций по их использованию; разработка моделей диагностики проблем лиц, нуждающихся в коррекционных воздействиях, выбор адекватных форм, методов и программ коррекционных мероприятий, программ психологической помощи сотрудникам, военнослужащим и иным лицам.</p> <p>3. Проведение психологической экспертизы и оказание услуг федеральным, региональным органам и советам, а также отдельным организациям и учреждениям (например, органам здравоохранения, правоохранительным органам, социальным службам).</p> <p>4. Определение целей, задач и программы психологической коррекции с учетом образовательных, клинико- психологических, нозологических, социально- демографических, культуральных и индивидуально- психологических характеристик клиента, состояния его здоровья, реабилитационного потенциала и в соответствии с задачами психологической профилактики, коррекции и реабилитации, психологического (психического) развития, проведение психологической интервенции с использованием индивидуальных, групповых и семейных методов.</p> <p>5. Организация и предоставление психологических консультационных услуг лицам разных возрастов и социальных групп, с использованием знаний фундаментальных закономерностей функционирования психики и поведения.</p> <p>6. Информационно- психологиче-</p>
--	---	--

			ское консультирование участников различных социальных групп, работников социальной сферы, направленное на обеспечение психологической защищенности и повышения психологической культуры населения.
Психолог	Организационно-управленческие Служебные	<p>Психологические особенности лиц разного возраста и социальных групп. Профессиональная деятельность. Процессы управления в организации. Особенности организации труда. Особенности профессионального функционирования. Психологическая служба, ее организация, функционирование и взаимодействие с администрацией.</p>	<p>1. Организация и предоставление психологических услуг лицам разных возрастов и профессиональных групп, с использованием знаний фундаментальных закономерностей функционирования психики и поведения</p> <p>2. Психологическая экспертиза комфортности и безопасности условий и организации труда в учреждениях, коммуникативной и предметной среды с точки зрения требований, предъявляемых ими к психологическим ресурсам человека; создание и адаптация инструментов диагностики, а также методов, приемов и рекомендаций, направленных на развитие и оптимизацию психических функций клиента (индивидуума, группы, организации);</p> <p>3. Экспертиза широкого спектра психологических проблем с учетом задач заказчика и с использованием знаний о фундаментальных закономерностях психической деятельности, структуре и функциях ситуаций на предметном, личностном и межличностном уровнях; оценка эффективности работы персонала</p> <p>4. Формулирование целей и постановка задач психологической службы, определение ее функций и структуры, организация работы персонала психологической службы и ее взаимодействия с администрацией учреждения; организация работы малых коллективов и групп исполнителей в процессе решения конкретных профессиональных задач</p>

1.1. Цель и задачи учебной дисциплины

Цель учебной дисциплины «Психологическое консультирование» заключается в получении обучающимися теоретических и практических знаний, достаточных для выполнения функций психолога-консультанта, а именно: ознакомление обучающихся с общими принципами, правилами и техническими приемами психологического консультирования; формирование и развитие научных знаний о различных концепциях, моделях и методах консультативной психологии, а также практических навыков и умений, необходимых психологу-консультанту.

Дисциплина является практико-ориентированной и занимает ключевое место в системе основной профессиональной подготовки психологов.

Задачи учебной дисциплины:

1. Рассмотреть основные теоретические проблемы консультативной психологии;
2. Рассмотреть основные теоретические проблемы предоставления населению социальной услуги психологического консультирования;
3. Раскрыть сущность и содержание основных теорий и моделей психологического консультирования;
4. Раскрыть сущность и содержание основных стратегий отечественной и зарубежной консультативной практики;
5. Обосновать значимость и роль личности психолога-консультанта в обеспечении качества предоставления населению социальной услуги психологического консультирования;
6. Обосновать психологическую значимость и роль навыков ведения консультативной беседы с различными категориями клиентов – получателей социальной услуги психологического консультирования;
7. Выделить закономерности и факторы, обеспечивающие эффективность психологической помощи методами индивидуального и группового консультирования;
8. Отработать технику выявления индивидуально-психологических особенностей клиентов (получателей социальной услуги психологического консультирования) и их учета в процессе консультативной беседы и проверки консультативных гипотез;
9. Сформировать базовые навыки ведения диалога с клиентами в процессе консультативной беседы.

1.2. Место учебной дисциплины в структуре основной профессиональной образовательной программы.

Учебная дисциплина «**Психологическое консультирование**» реализуется в базовой части основной профессиональной образовательной программы по направлению специальности **37.05.02 «Психология служебной деятельности» (уровень специалитета), очной и очно-заочной форм обучения.**

Изучение учебной дисциплины «**Психологическое консультирование**» базируется на знаниях и умениях, полученных обучающимися ранее в ходе освоения программного материала ряда учебных дисциплин: «Общая психология», «Общий психологический практикум», «Клиническая психология», «Экспериментальная психология», «Зоопсихология и сравнительная психология», «Психофизиология человека», «Социальная психология», «Психология конфликта»,

Изучение учебной дисциплины «**Психологическое консультирование**» является базовым для последующего освоения программного материала учебных дисциплин: «Психологическая коррекция и реабилитация», «Основы медицинской психологии и нейропсихологии», «Психология управления в экстремальных ситуациях», «Психология утраты и посттравматического стресса», «Психология мотивации персонала», «Психология общения и переговоров»,

«Личностное, профессиональное и карьерное самоопределение», «Дистанционное профессионально-ориентированное консультирование», «Коучинг и организационно-управленческое консультирование», «Психологические основы сравнительного профессиоведения в профориентологии».

1.3. Планируемые результаты обучения по учебной дисциплине в рамках планируемых результатов освоения основной профессиональной образовательной программы высшего образования – программы специалитета.

Процесс освоения дисциплины направлен на формирование общих и профессиональных компетенций. В результате освоения дисциплины будущий психолог должен демонстрировать результаты теоретического и практического характера.

Процесс освоения учебной дисциплины (Б1.О.12.07 Психологическое консультирование); направлен на формирование у обучающихся следующих общекультурных, общепрофессиональных и профессиональных компетенций:

Обучающиеся должны владеть:

УК-9 – способностью использовать базовые дефектологические знания в социальной и профессиональной сферах;

ОПК-7 - способностью осуществлять консультирование в области межличностных отношений, профориентации, планирования карьеры, профессионального и личностного роста, организации служебной деятельности персонала;

ОПК-9 - способностью осуществлять психологическое сопровождение персонала с целью создания и поддержания психологического климата, способствующего оптимизации служебной деятельности.

В результате освоения учебной дисциплины обучающийся должен демонстрировать следующие результаты:

Код компетенции	Содержание компетенции	Результаты обучения
УК-9	способностью использовать базовые дефектологические знания в социальной и профессиональной сферах;	<p>Знать:</p> <ul style="list-style-type: none"> - теорию прогнозирования изменений, комплексного воздействия на уровень развития и функционирования познавательной и мотивационно-волевой сферы, самосознания, психомоторики, способностей, характера, темперамента, функциональных состояний, личностных черт и акцентуаций в норме и при психических отклонениях.
		<p>Уметь:</p> <ul style="list-style-type: none"> - осуществлять психологическое вмешательство с целью оказания индивиду, группе помощи с использованием традиционных и инновационных методов и технологий;
		<p>Владеть:</p> <ul style="list-style-type: none"> - методикой прогнозирования и гармонизации психического функционирования человека, осуществления психологического вмешательства с целью оказания индивиду, группе помощи с использованием традиционных и инновационных методов и технологий.
		<p>Знать:</p> <ul style="list-style-type: none"> Способы воздействия на межличностные и межгрупповые отношения и на отно-

ОПК-7	способностью осуществлять консультирование в области межличностных отношений, профориентации, планирования карьеры, профессионального и личностного роста, организации служебной деятельности персонала;	шения субъекта с реальным миром;
		Уметь: - разрабатывать и использовать средства воздействия на межличностные и межгрупповые отношения и на отношения субъекта с реальным миром;
		Владеть: - средствами воздействия на межличностные и межгрупповые отношения и на отношения субъекта с реальным миром.
ОПК-9	- способностью осуществлять психологическое сопровождение персонала с целью создания и поддержания психологического климата, способствующего оптимизации служебной деятельности.	Знать: - методы психологической поддержки сотрудников, военнослужащих и служащих в ходе выполнения задач служебной деятельности и психологической реабилитации лиц, получивших психические травмы, осуществлять комплекс мер по социально-психологической реадaptации сотрудников, военнослужащих и служащих, участвовавших в экстремальной деятельности;
		Уметь: - применять методы психологической поддержки сотрудников, военнослужащих и служащих в ходе выполнения задач служебной деятельности и психологической реабилитации лиц, получивших психические травмы, осуществлять комплекс мер по социально-психологической реадaptации сотрудников, военнослужащих и служащих, участвовавших в экстремальной деятельности;
		Владеть: - методами психологической поддержки сотрудников, военнослужащих и служащих в ходе выполнения задач служебной деятельности и психологической реабилитации лиц, получивших психические травмы, осуществлять комплекс мер по социально-психологической реадaptации сотрудников, военнослужащих и служащих, участвовавших в экстремальной деятельности.

2. Структура и содержание дисциплины (модуля)

2.1. Объем учебной дисциплины, включая контактную работы обучающегося с преподавателем и самостоятельную работу обучающегося

Общая трудоемкость дисциплины (модуля), изучаемой в 5-8 семестре, составляет 10 зачетных единиц. По дисциплине (модулю) предусмотрен *зачет, дифференцированный зачет, экзамен.*

Очная форма обучения

Вид учебной работы	Всего	Семестры
--------------------	-------	----------

	часов	5	6	7	8
Контактная работа обучающихся с педагогическими работниками (по видам учебных занятий) (всего):	360	20	20	20	30
Учебные занятия лекционного типа	40	8	12	8	12
Практические занятия	60	12	18	12	18
Лабораторные занятия					
Иная контактная работа	80	16	24	16	24
Иная контактная работа. Практическая подготовка					
Самостоятельная работа обучающихся, всего	90	27	18	27	18
Контроль промежуточной аттестации (час)	72	зачет 0	экзамен 36	зачет 0	экзамен 36
Общая трудоемкость учебной дисциплины, час	360	72	108	72	108
Общая трудоемкость учебной дисциплины, з.е.	10	2	3	2	3

Очно-заочная форма обучения

Общая трудоемкость дисциплины (модуля), изучаемой в 6-9 семестрах, составляет 10 зачетных единиц. По дисциплине (модулю) предусмотрен зачет, дифференцированный зачет, экзамен.

Вид учебной работы	Всего часов	Семестры			
		6	7	8	9
Контактная работа обучающихся с педагогическими работниками (по видам учебных занятий) (всего):	360	12	18	12	18
Учебные занятия лекционного типа	24	4	8	4	8
Практические занятия	36	8	10	8	10
Лабораторные занятия					
Иная контактная работа	60	12	18	12	18
Иная контактная работа. Практическая подготовка					
Самостоятельная работа обучающихся, всего	150	39	36	39	36
Контроль промежуточной аттестации (час)	90	зачет 9	экзамен 36	зачет 9	экзамен 36
Общая трудоемкость учебной дисциплины, час	360	72	108	72	108
Общая трудоемкость учебной дисциплины, з.е.	10	2	3	2	3

2.2. . Учебно-тематический план дисциплины (модуля) по очной форме обучения

Объем учебных занятий составляет **100** ч.

Объем самостоятельной работы – **90** ч.

№ п/п	Раздел, тема	Виды учебной работы, академических часов					
		Всего	Самостоятельная работа, в т.ч. промежуточная аттестация	Контактная работа обучающихся с преподавателем			
				Всего	Лекционного типа	Семинарского типа	Лабораторные занятия
1	2	3	4	5	6	7	8
	Раздел 1. Психологическое	36	24	12	4	8	0

	консультирование как самостоятельный метод работы психолога						
	Тема 1.1. Психологическое консультирование: определение, история, цели и задачи, виды, формы и форматы	18	12	6	2	4	0
	Тема 1.2. Организационные условия, факторы эффективной коммуникации с клиентом и обобщенная модель процесса консультирования	18	12	6	2	4	0
	Раздел 2. Основные теоретические подходы в психологическом консультировании индивидов и групп	36	24	12	4	8	0
	Тема 2.1. Базовые теории психологического консультирования	18	12	6	2	4	0
	Тема 2.2. Личность консультанта. Этико-деонтологические аспекты деятельности психолога-консультанта	18	12	6	2	4	0
	Раздел 3. Технологические основы психологического консультирования	36	24	12	4	8	0
	Тема 3.1. Понятие о технологиях применительно к практике психологического консультирования. Диагностика в психологическом консультировании	18	12	6	2	4	0
	Тема 3.2. Моделирование технологий консультирования и стратегические модели психологического консультирования в отечественной и зарубежной практике	18	12	6	2	4	0
	Раздел 4. Структура и содержание консультативной беседы	36	24	12	4	8	0
	Тема 4.1. Поэтапная структура консультативной беседы. Процедуры, техники и приемы, применяемые на каждом из этапов консультативной беседы.	18	12	6	2	4	0
	Тема 4.2. Базовые принципы ведения диалога с клиентами. Теория коммуникативных мод В. Сатир и ее применение в психологическом консультировании индивидов, диад и групп	18	12	6	2	4	0
	Раздел 5. Отдельные направления и подходы в современном	36	24	12	4	8	0

	психологическом консультировании индивидов, диад и групп						
	Тема 5.1. Современное психологическое консультирование как разнообразные виды деятельности психолога	18	12	6	2	4	0
	Тема 5.2. Отдельные подходы в современном психологическом консультировании	18	12	6	2	4	0
	Раздел 6. Проблемно-ориентированный подход в консультировании	36	24	12	4	8	0
	Тема 6.1. Теория проблемно-ориентированного подхода в психологическом консультировании.	18	12	6	2	4	0
	Тема 6.2. Технология проблемно-ориентированного подхода в психологическом консультировании	18	12	6	2	4	0
	Раздел 7. Гендерочувствительное возрастное-психологическое консультирование	36	24	12	4	8	0
	Тема 7.1. Гендерочувствительное психологическое консультирование	18	12	6	2	4	0
	Тема 7.2. Возрастно-психологическое консультирование	18	12	6	2	4	0
	Раздел 8. Концепции и методы психотерапии в консультировании	36	24	12	4	8	0
	Тема 8.1. Концепции психотерапии в консультировании	18	12	6	2	4	0
	Тема 8.2. Методы психотерапии в консультировании	18	12	6	2	4	0
	Форма промежуточной аттестации	90	Экзамен, зачет				
	Общий объем, часов	360	188	100	40	60	0

Учебно-тематический план дисциплины (модуля) очно-заочной формы обучения

№ п/п	Раздел, тема	Виды учебной работы, академических часов					
		Всего	Самостоятельная работа, в т.ч. промежуточная аттестация	Контактная работа обучающихся с преподавателем			
				Всего	Лекционного типа	Семинарского типа	Лабораторные занятия
1	2	3	4	5	6	7	8
	Раздел 1. Психологическое консультирование как	36	36	12	4	6	0

	самостоятельный метод работы психолога						
	Тема 1.1. Психологическое консультирование: определение, история, цели и задачи, виды, формы и форматы	18	18	6	2	3	0
	Тема 1.2. Организационные условия, факторы эффективной коммуникации с клиентом и обобщенная модель процесса консультирования	18	18	6	2	3	0
	Раздел 2. Основные теоретические подходы в психологическом консультировании индивидов и групп	36	24	12	4	6	0
	Тема 2.1. Базовые теории психологического консультирования	18	12	6	2	3	0
	Тема 2.2. Личность консультанта. Этико-деонтологические аспекты деятельности психолога-консультанта	18	12	6	2	3	0
	Раздел 3. Технологические основы психологического консультирования	36	24	12	4	6	0
	Тема 3.1. Понятие о технологиях применительно к практике психологического консультирования. Диагностика в психологическом консультировании	18	12	6	2	3	0
	Тема 3.2. Моделирование технологий консультирования и стратегические модели психологического консультирования в отечественной и зарубежной практике	18	12	6	2	3	0
	Раздел 4. Структура и содержание консультативной беседы	36	24	6	4	6	0
	Тема 4.1. Поэтапная структура консультативной беседы. Процедуры, техники и приемы, применяемые на каждом из этапов консультативной беседы.	18	12	3	2	3	0
	Тема 4.2. Базовые принципы ведения диалога с клиентами. Теория коммуникативных мод В. Сатир и ее применение в психологическом консультировании индивидов, диад и групп	18	12	3	2	3	0
	Раздел 5. Отдельные направления и подходы в современном психологическом консультиро-	36	24	6	2	4	0

	вании индивидов, диад и групп						
	Тема 5.1. Современное психологическое консультирование как разнообразные виды деятельности психолога	18	12	3	1	2	0
	Тема 5.2. Отдельные подходы в современном психологическом консультировании	18	12	3	1	2	0
	Раздел 6. Проблемно-ориентированный подход в консультировании	36	24	6	2	4	0
	Тема 6.1. Теория проблемно-ориентированного подхода в психологическом консультировании.	18	12	3	1	2	0
	Тема 6.2. Технология проблемно-ориентированного подхода в психологическом консультировании	18	12	3	1	2	0
	Раздел 7. Гендерочувствительное возрастное-психологическое консультирование	36	24	3	2	2	0
	Тема 7.1. Гендерочувствительное психологическое консультирование	18	12	1,5	1	1	0
	Тема 7.2. Возрастно-психологическое консультирование	18	12	1,5	1	1	0
	Раздел 8. Концепции и методы психотерапии в консультировании	36	24	3		2	0
	Тема 8.1. Концепции психотерапии в консультировании	18	12	1,5		1	0
	Тема 8.2. Методы психотерапии в консультировании	18	12	1,5		1	0
	Форма промежуточной аттестации	72	Экзамен, зачет				
	Общий объем, часов	360	240	60	24	36	0

4. Учебно-методическое обеспечение самостоятельной работы обучающихся по учебной дисциплине

4.1. Виды самостоятельной работы обучающихся по дисциплине по очной форме обучения

№ п/п	Раздел, тема	Формы текущего контроля, в т.ч. самостоятельной работы					
		Академическая активность, час	Форма академической активности	Выполнение практических заданий, час	Форма практического задания	Рубежный текущий контроль, час	Форма рубежного текущего контроля

1	2	3	4	5	6	7	8
1.	Раздел 1. Психологическое консультирование как самостоятельный метод работы психолога	6	Подготовка к лекционным и практическим занятиям, самостоятельное изучение раздела в ЭИОС	6	Практикум по решению задач - апробация диагностических процедур	2	Реферат
2.	Раздел 2. Основные теоретические подходы в психологическом консультировании индивидов и групп	6	Подготовка к лекционным и практическим занятиям, самостоятельное изучение раздела в ЭИОС	6	Практикум по решению задач - апробация диагностических процедур	2	Реферат
3.	Раздел 3. Технологические основы психологического консультирования	6	Подготовка к лекционным и практическим занятиям, самостоятельное изучение раздела в ЭИОС	6	Практикум по решению задач - апробация диагностических процедур	2	Реферат
4.	Раздел 4. Структура и содержание консультативной беседы	6	Подготовка к лекционным и практическим занятиям, самостоятельное изучение раздела в ЭИОС	6	Практикум по решению задач - апробация диагностических процедур	2	Реферат
5.	Раздел 5. Отдельные направления и подходы в современном психологическом консультировании	6	Подготовка к лекционным и практическим занятиям, самостоятельное изучение раздела в ЭИОС	6	Практикум по решению задач - апробация диагностических процедур	2	Реферат
6.	Раздел 6. Проблемно-ориентированный подход в консультировании	6	Подготовка к лекционным и практическим занятиям, самостоятельное изучение раздела в ЭИОС	6	Практикум по решению задач - апробация диагностических процедур	2	Реферат
7.	Раздел 7. Гендерочувствительное возрастное-психологическое консультирование	6	Подготовка к лекционным и практическим занятиям, самостоятельное изучение раздела в ЭИОС	6	Практикум по решению задач - апробация диагностических процедур	2	Реферат
8.	Раздел 8. Концепции и методы психотерапии в консультировании	6	Подготовка к лекционным и практическим занятиям, самостоятельное изучение раздела в ЭИОС	6	Практикум по решению задач - апробация диагностических процедур	2	Реферат
		48		48		16	

Виды самостоятельной работы по очно-заочной форме обучения

№ п/п	Раздел, тема	Формы текущего контроля, в т.ч. самостоятельной работы					
		Академическая активность, час	Форма академической активности	Выполнение практических заданий, час	Форма практического задания	Рубежный текущий контроль, час	Форма рубежного текущего контроля
1	2	3	4	5	6	7	8
1.	Раздел 1. Психологическое консультирование как самостоятельный метод работы психолога	10	Подготовка к лекционным и практическим занятиям, самостоятельное изучение раздела в ЭИОС	8	Практикум по решению задач - апробация диагностических процедур	2	Реферат

2.	Раздел 2. Основные теоретические подходы в психологическом консультировании индивидов и групп	9	Подготовка к лекционным и практическим занятиям, самостоятельное изучение раздела в ЭИОС	12	Практикум по решению задач - апробация диагностических процедур	2	Реферат
3.	Раздел 3. Технологические основы психологического консультирования	9	Подготовка к лекционным и практическим занятиям, самостоятельное изучение раздела в ЭИОС	15	Практикум по решению задач - апробация диагностических процедур	2	Реферат
4.	Раздел 4. Структура и содержание консультативной беседы	6	Подготовка к лекционным и практическим занятиям, самостоятельное изучение раздела в ЭИОС	10	Практикум по решению задач - апробация диагностических процедур	2	Реферат
5.	Раздел 5. Отдельные направления и подходы в современном психологическом консультировании	6	Подготовка к лекционным и практическим занятиям, самостоятельное изучение раздела в ЭИОС	8	Практикум по решению задач - апробация диагностических процедур	2	Реферат
6.	Раздел 6. Проблемно-ориентированный подход в консультировании	8	Подготовка к лекционным и практическим занятиям, самостоятельное изучение раздела в ЭИОС	6	Практикум по решению задач - апробация диагностических процедур	2	Реферат
7.	Раздел 7. Гендерочувствительное возрастное-психологическое консультирование	6	Подготовка к лекционным и практическим занятиям, самостоятельное изучение раздела в ЭИОС	8	Практикум по решению задач - апробация диагностических процедур	2	Реферат
8.	Раздел 8. Концепции и методы психотерапии в консультировании	6	Подготовка к лекционным и практическим занятиям, самостоятельное изучение раздела в ЭИОС	6	Практикум по решению задач - апробация диагностических процедур	2	Реферат
		61		73		16	

4.2. Методические указания к самостоятельной работе по дисциплине (модулю)»

РАЗДЕЛ 1.

ПСИХОЛОГИЧЕСКОЕ КОНСУЛЬТИРОВАНИЕ КАК САМОСТОЯТЕЛЬНЫЙ МЕТОД РАБОТЫ ПСИХОЛОГА

Цель – раскрыть перед обучающимися историю становления и развития консультативной психологии как области психологического знания, показать ее место и роль в развитии общества.

Перечень изучаемых элементов содержания: психологическое консультирование, консультативная психология - определения, история, психотерапия, психокоррекция; цели, задачи, формы, форматы психологического консультирования.

Тема 1.1.

Психологическое консультирование: определение, история, цели и задачи, виды, формы и форматы

Цель – познакомить с термином «психологическое консультирование» и его историей.

Перечень изучаемых элементов содержания: определение психологического консультирования, его место и роль в системе психологического знания. Академическая психологическая мысль как источник психологического консультирования и ее представления о практической работе с личностью. Описание, тестирование и эксперимент как основные методы практической работы в академической психологии. Медицинская модель практической работы с человеком как источник консультирования. Основные цели и средства медицинской науки. Идея здоровья. Проблема медикаментозного воздействия. Возможности медицины в области разли-

чения причин и симптомов. Педагогика как источник психологического консультирования. Представление о взаимодействии внешнего и внутреннего в человеке с точки зрения педагогики. Пути достижения «правильного» поведения. Проблема внешнего воздействия и его результата. Телеологические подходы и их вклад в развитие гуманистического направления в психологическом консультировании. Возможность субъект-субъектного подхода. Соотношение знаний и быта в телеологических подходах. Принцип диалогичности.

Психотерапия как источник психологического консультирования. Соотношение понятий «психотерапия», «психологическое консультирование», «психокоррекция», классические представления о различиях между ними. Гипотеза Ф.Е. Василюка: психологическое консультирование как центрирование на проблеме и ее решении. Гипотеза М.П. Папуша об общем и различном в психологическом консультировании, психокоррекции и психотерапии. Возникновение психологического консультирования как самостоятельного направления психологической помощи. Отрасли психологии, в рамках которых зарождалась консультативная психология в XIX – XX вв. Специфика развития знаний о структуре и закономерностях развития консультативной беседы в рамках этих отраслей. Психологическое консультирование и консультативная психология.

Вопросы для самоподготовки:

1. Представление о консультировании в массовом сознании.
2. Основные формы консультативной практики.
3. История термина «консультативная психология».
4. Проблема определения понятия «психологическое консультирование».
5. Цели и задачи психологического консультирования.
6. Консультирование и психотерапия.
7. Консультирование и психокоррекция.
8. Психологическое консультирование и консультативная психология.

Тема 1.2.

Организационные условия консультирования, факторы эффективной коммуникации с клиентом и обобщенная модель процесса консультирования

Цель – рассмотреть организационные условия консультирования, факторы эффективной коммуникации с клиентом и обобщенную модель процесса консультирования.

Перечень изучаемых элементов содержания: организационные условия консультирования (кабинет, контракт, психотерапевтический климат), факторы эффективной коммуникации с клиентом, обобщенная модель процесса консультирования.

Вопросы для самоподготовки:

1. Организационные условия консультирования.
2. Факторы межличностной коммуникации, обуславливающие эффективность помощи.
3. Психологические феномены, работа с которыми обеспечивает достижение целей консультирования.
4. Приемы установления доверительных отношений.
5. Понятие «присутствие» в психологическом консультировании.
6. Обобщенная модель процесса консультирования.
7. Типы запросов о помощи.
8. Контакт и контракт в консультировании.
9. Требования к контракту.
10. Цель консультирования как часть процесса заключения контракта

РАЗДЕЛ 2.

ОСНОВНЫЕ ТЕОРЕТИЧЕСКИЕ ПОДХОДЫ В ПСИХОЛОГИЧЕСКОМ КОНСУЛЬТИРОВАНИИ ИНДИВИДОВ И ГРУПП

Цель – познакомить обучающихся с пониманием целей и задач психологического консультирования с точки зрения различных теоретических подходов.

Перечень изучаемых элементов содержания: психоанализ, гештальт-подход, бихевиоризм, когнитивная школа психологии, экзистенциально-гуманистический подход; динамика изменения роли клиента в процессе «помогающих» отношений.

Тема 2.1.

Базовые теории психологического консультирования

Цель – представить базовые теории психологического консультирования.

Перечень изучаемых элементов содержания: цели и задачи психологического консультирования с точки зрения различных теоретических подходов: психоанализ, гештальт-подход, бихевиоризм, когнитивная психотерапия, экзистенциально-гуманистический подход.

«Психоанализ», «психоаналитическая терапия», «психоаналитическое консультирование»: соотношение понятий. Понятие о полноценно функционирующей личности в психоаналитической парадигме.

Ортодоксальный психоанализ как теория личности и терапевтический метод. Основные понятия психоанализа. Представление о структуре личности. Взаимодействие компонентов структуры личности: топографический, динамический, экономический, генетический, структурный и адаптивный аспекты. Понятие внутриличностного конфликта. Природа невроза. Методы лечения невротических расстройств в классическом психоанализе.

Причины появления поведенческого направления в психологическом консультировании. Теоретические основы поведенческой модели консультирования: идеи Д. Уотсона и Э. Торндайка, классическая теория условных рефлексов И.П. Павлова, теория оперантного научения Б. Скиннера, работы Д. Вольпе, А. Лазаруса, А. Бандуры, Т. Нейланса и др. Базовые техники поведенческого направления.

Сущность взгляда на природу человека и его личностные расстройства в гештальт-подходе. Основные понятия гештальт-терапии Ф. Перлза. Современное состояние гештальт-терапии: К. Наранхо, Ж.-М. Робин, И. Польстер, М. Польстер, У. Кемплер, Д. Хломов, М. Папуш, Н. Долгополов и др. Фигура-фон как ведущее понятие. Флюктуации фигуры-фона. Представление о системе «организм-среда», особенности взаимодействия организма со средой. Человек как организм. Понятие контактной границы и ее свойства. Представление о хорошем (правильном контакте). Стадии процесса взаимодействия организма со средой. Понятие «здесь-и-сейчас».

Теоретические источники когнитивно-ориентированного консультирования. Философские основы когнитивного подхода: античная философия (стоики, Сократ, Платон, Сенека); рационалистическая философия Ф.Бэкона; эмпиризм Дж. Локка и Т. Гоббса; позитивизм У.Джеймса. Бихевиоризм: Д.Уотсон, Е. Торндайк, Е. Толмен, К. Халл. А. Бандура. Когнитивная психология: Дж. Келли, Л. Фестингер, Г. Саймон, Х. Хекхаузен, М. Мэхони. «Когнитивная революция» в психологии. А. Бек и А. Эллис: попытка реформации психоанализа на когнитивной основе.

Общее представление о гуманистической парадигме в психологическом консультировании. Истоки гуманистической психологии. Основные представители: К. Роджерс, В. Франкл, В. Сатир, Т. Гордон, Р. Мэй, И. Ялом, Дж. Бьюдженталь и др.

Особенности экзистенциального подхода. Проблемы существования, вызывающие у человека экзистенциальный кризис и связанную с ним тревогу: смерть, свобода, изоляция, отсутствие смысла жизни. Влияние экзистенциальных переживаний на развитие личности человека.

Вопросы для самоподготовки:

1. Психоаналитические теории консультирования
2. Бихевиоризм как теоретическая основа психологического консультирования
3. Теоретические источники когнитивно-ориентированного консультирования
4. Гештальт-теория в психологическом консультировании
5. Теории экзистенциально-гуманистического направления в консультировании
6. Телесно-ориентированные теории
7. Социально-психологические теории

Тема 2.2.

Личность консультанта. Этико-деонтологические аспекты деятельности психолога-консультанта

Цель – познакомить аудиторию с требованиями к личности психолога-консультанта и этико-деонтологическими аспектами его деятельности.

Перечень изучаемых элементов содержания: требования к личности психолога-консультанта. Роль личного клиентского опыта в профессиональном становлении консультанта.

Факторы риска эмоционального выгорания консультанта и его профилактика. Супервидение как необходимое условие профессионального развития консультанта. Формальные, содержательные и этические аспекты супервидения. Этические нормы психолога-консультанта: конфиденциальность, основания для нарушения конфиденциальности, неманипулятивный подход, разграничение личных и профессиональных отношений, профессионализм. Этические ограничения при работе с отдельными членами семьи (консультирование одного из супругов, ребенка, подростка, юноши/девушки). Ориентация на проблему клиента, его нормы и ценности. Границы компетентности психолога-консультанта. Разграничение ответственности консультанта и клиентов. Обеспечение и поощрение свободы выбора в принятии клиентами решений. Условия консультативного контракта. Санкции при нарушении условий контракта. Переадресация клиента. Ведение документации.

Вопросы для самоподготовки:

1. Личность консультанта.
2. Типы консультантов.
3. Виды консультативного вмешательства.
4. Стили фасилитации.
5. Этико-деонтологические аспекты деятельности психолога-консультанта
6. Принципы консультирования как социальной услуги.
7. Наиболее важные этические принципы психологического консультирования.
8. «Выгорание» как профессиональный риск консультанта и супервизия как его профилактика.
10. Отслеживание ловушек и ограничений.

РАЗДЕЛ 3.

ТЕХНОЛОГИЧЕСКИЕ ОСНОВЫ ПСИХОЛОГИЧЕСКОГО КОНСУЛЬТИРОВАНИЯ

Цель – раскрыть перед обучающимися технологическое обеспечение деятельности психолога-консультанта.

Перечень изучаемых элементов содержания: технология, методы, техника; методы психодиагностики в процессе консультирования.

Тема 3.1.

Понятие о технологиях применительно к практике психологического консультирования. Диагностика в психологическом консультировании

Цель – раскрыть перед аудиторией понятие о технологиях применительно к практике психологического консультирования, показать роль и место диагностики в психологическом консультировании.

Перечень изучаемых элементов содержания: технология, методы, техника; техники активного слушания, техника прояснения, техника консультирования немецкого психолога А. Ленца, промежуточные техники, техники-ошибки консультанта; методы психодиагностики в процессе консультирования, анализ речи клиента как метод диагностики его затруднений.

Вопросы для самоподготовки:

1. Понятия: «технологии», «методы» и «техника» в консультировании.
2. Техники активного слушания.
3. Техника прояснения.
4. Техника консультирования немецкого психолога А. Ленца «анализ социальной сети клиента».
5. Промежуточные техники.
6. Техники-ошибки консультанта.
7. Особенности использования методов психодиагностики в процессе консультирования.
8. Анализ речи клиента в целях диагностики причин его затруднений.

Тема 3.2.

Моделирование технологий консультирования и стратегические модели психологического консультирования в отечественной и зарубежной практике

Цель – раскрыть перед обучающимися многообразие возможностей моделирования технологий консультирования, представить стратегические модели психологического консультирования в отечественной и зарубежной практике.

Перечень изучаемых элементов содержания: определение целей и задач консультирования и в отечественной психологической традиции: Ю.Е. Алешина, Г.С. Абрамова, Р. Кочюнас, Н.Н.Обозов, С.А. Капустин, В.Ю. Меновщиков и др. Духовно-ориентированный подход к психологическому консультированию Т.А. Флоренской, диалогический подход А. Ф. Копьева, проблемный подход к психологическому консультированию П.П. Горностаи и С.В. Васьковской, реконструктивный подход Б.М. Мастерова. Виды психологического консультирования. Индивидуальное и групповое консультирование. Специфика дистантного консультирования. Интегративно-эклектический подход к технологизации процесса психологического консультирования.

Вопросы для самоподготовки:

1. Понятие моделирования применительно к психологическому консультированию
2. Базовые модели психологического консультирования
3. Интеграция и эклектика в моделировании технологий психологического консультирования
4. Стратегические модели психологического консультирования в отечественной консультативной практике
5. Стратегические модели психологического консультирования в зарубежной практике

РАЗДЕЛ 4.

СТРУКТУРА И СОДЕРЖАНИЕ КОНСУЛЬТАТИВНОЙ БЕСЕДЫ

Цели: познакомить обучающихся с проблемой многообразия подходов к управлению процессом психологического консультирования и описанию его этапов; представить поэтапную структуру консультативной беседы; описать процедуры, техники и приемы, применяемые на каждом из этапов консультативной беседы.

Перечень изучаемых элементов содержания: структура консультативной беседы, процедуры, техники, приемы.

Тема 4.1.

Поэтапная структура консультативной беседы. Процедуры, техники и приемы, применяемые на каждом из этапов консультативной беседы

Цель – представить обучающим необходимую информацию для понимания психологического консультирования как целостного управляемого процесса.

Перечень изучаемых элементов содержания: многообразие подходов к процессу психологического консультирования и описанию его этапов (А. Блазер, Р. Кочюнас, Р. Мэй, Ю.Е. Алешина, В.Ю. Меновщиков, А.И. Луньков, В.К. Лосева, Г.С. Абрамова и др.). Этап установления раппорта. Вербальные и невербальные приемы установления раппорта. Этап субъективного изложения жалобы клиентом. Приемы вовлечение клиента в свободное рассказывание, использование «Я-сообщений», открытых вопросов. Приемы эмпатического слушания. Приемы отражения содержания: повтор, парафраз, резюмирование. Правила отражения чувств клиента. Значение паузы в речи клиента.

Дифференциация запроса и психологической проблемы. Конструктивные и неконструктивные запросы. Причины формирования неконструктивных запросов. Типы высказываний при различных видах запросов. Процедуры работы психолога с различными видами запросов. Трансформация запроса.

Этап анализа проблемы клиента. Формулировка и прояснение гипотез относительно психологической проблемы, источников и причин ее возникновения. Аспекты анализа проблемы: настоящее, прошлое, будущее, функциональная значимость проблемы, ее защитная функция. Способы проверки консультативных гипотез.

Характеристика этапа формулировки проблемы. Определение грамотно сформулированной проблемы.

Этап проработки проблемы. Приемы проработки, методы осуществления перехода с внешнего уровня проблемы на ее внутриличностный уровень. Техники выхода на регулярный паттерн

поведения клиента и приемы его трансформации.

Соппротивление клиента. Феномены переноса и контрпереноса в консультативном процессе. Перенос: его виды и признаки. Контрперенос, его виды и варианты проявления. Принцип рефлексивного подхода к контрпереносу.

Завершение консультативного процесса. Техники завершения беседы. Подведение итогов. Типы итогов. Позитивная формулировка результата. Выделение субъективных ключевых факторов успеха. Актуализация личностного ресурса клиента.

Вопросы для самоподготовки:

1. Структура консультативной беседы.
2. Начало беседы как первый этап консультирования.
3. Второй этап консультирования.
4. Средства проверки гипотез.
5. Техники и приемы психотерапевтического взаимодействия с клиентами, применимые на III этапе консультативной беседы.
6. Техника IV (завершающего) этапа консультативной беседы.

Тема 4.2.

Базовые принципы ведения диалога с клиентом. Теория коммуникативных мод. В. Сатир и ее применение в психологическом консультировании индивидов, диад и групп

Цель – раскрыть базовые принципы ведения диалога с клиентом; изложить теорию коммуникативных мод. В. Сатир и описать условия ее применения в психологическом консультировании индивидов, диад и групп.

Перечень изучаемых элементов содержания: базовые принципы ведения консультативной беседы с клиентом; гипотеза, способы проверки консультативных гипотез; идея двухмерного пространства человеческих проявлений, принцип использования альтернативных формулировок К. Хорни, теория КМ В. Сатир, диалог с клиентом.

Вопросы для самоподготовки:

1. Базовые принципы ведения консультативной беседы с клиентом.
2. Гипотеза в психологическом консультировании.
3. Способы проверки консультативных гипотез.
4. Использование идеи двухмерного пространства человеческих проявлений в целях прояснения запроса клиента
5. Принцип альтернативных формулировок К. Хорни и его применение в целях поиска причин актуальной проблемы клиента
6. Использование теории коммуникационных мод В. Сатир в диалоге с клиентом.
7. Применение теории коммуникативных мод в психологическом консультировании диад
8. Применение теории коммуникативных мод в психологическом консультировании групп

4 з.е. - ЭКЗАМЕН

РАЗДЕЛ 5.

ОТДЕЛЬНЫЕ НАПРАВЛЕНИЯ И ПОДХОДЫ В СОВРЕМЕННОМ ПСИХОЛОГИЧЕСКОМ КОНСУЛЬТИРОВАНИИ

Цели: познакомить обучающихся с отдельными направлениями современной консультативной психологии и новейшими подходами в психологическом консультировании индивидов, диад и групп.

Перечень изучаемых элементов содержания: направление консультативной психологии, отдельные подходы в психологическом консультировании. Личностно-ориентированное психологическое консультирование. Проблемно-ориентированное психологическое консультирование. Решение-центрированное психологическое консультирование.

Тема 5.1. Современное психологическое консультирование как разнообразные виды деятельности психолога

Цель – представить обучающимся отдельные направления развития современного психологического консультирования и показать основания, по которым они выделяются.

Перечень изучаемых элементов содержания: индивидуальное психологическое консультирование; групповое психологическое консультирование; психологическое консультирование по вопросам брака, семьи и построения личных взаимоотношений; психологическое консультирование в процессе сопровождения клиентов, страдающих зависимостями, и членов их семей; психологическое консультирование в процессе сопровождения клиента или группы в посткризисных, посттравматических и реабилитационных ситуациях; консультирование учеников и их родителей в системе образования, экспертное психологическое консультирование.

Вопросы для самоподготовки:

1. Индивидуальное консультирование.
2. Групповое консультирование.
3. Психологическое консультирование по вопросам брака, семьи и построения личных взаимоотношений.
4. Виды психологического консультирования как помогающего процесса (личностно-ориентированное, проблемно-ориентированное, решение-центрированное психологическое консультирование).
5. Психологическое консультирование в процессе сопровождения клиента или группы в посткризисных, посттравматических и реабилитационных ситуациях.
6. Консультирование учеников и их родителей в системе образования.
7. Экспертное психологическое консультирование.

Тема 5.2.

Отдельные подходы в современном психологическом консультировании

Цель – представить обучающимся отдельные подходы в современном психологическом консультировании и показать основания, на которых они возникли и развиваются.

Перечень изучаемых элементов содержания: проблемно-ориентированный подход в психологическом консультировании: история становления и современное состояние; гендерочувствительное консультирование: понятие и научные основы; психологическое консультирование женщин в системе феминистской социальной работы; возрастно-психологическое консультирование; нарративно-биографический подход в психологическом консультировании; коучинг; профориентационное консультирование; организационное консультирование; телефонное консультирование: история, современное состояние и перспективы развития; психологическое консультирование по проблеме табакизма; позитивный подход в современном психологическом консультировании; системно-векторный подход в современном психологическом консультировании и др.

Вопросы для самоподготовки:

1. Психологическое консультирование женщин в системе феминистской социальной работы.
2. Нарративно-биографический подход в психологическом консультировании.
3. Коучинг.
4. Профориентационное консультирование.
5. Организационное консультирование.
6. Телефонное консультирование.
7. Позитивный подход в современном психологическом консультировании.
8. Системно-векторный подход в современном психологическом консультировании.

РАЗДЕЛ 6.

ПРОБЛЕМНО-ОРИЕНТИРОВАННЫЙ ПОДХОД В ПСИХОЛОГИЧЕСКОМ КОНСУЛЬТИРОВАНИИ

Цели: познакомить обучающихся с проблемой многообразия подходов к управлению процессом психологического консультирования и описанию его этапов; представить поэтапную структуру консультативной беседы; описать процедуры, техники и приемы, применяемые на каждом из этапов консультативной беседы.

Перечень изучаемых элементов содержания: структура консультативной беседы, процедуры, техники, приемы.

Тема 6.1. Теория проблемно-ориентированного подхода в психологическом консультировании

Цель – изучение теории проблемно-ориентированного подхода в психологическом консультировании.

Перечень изучаемых элементов содержания: структурно-содержательные характеристики понятия «проблема»: а) объективно существующая трудность, вопрос, требующий решения; б) субъективно мыслимое и переживаемое противоречие. Принципы работы с клиентами: 1) оптимистическое мировоззрение; 2) поиск ресурсов клиента и опора на них; 3) подкрепление позитива в поведении клиента и его окружения.

Вопросы для самоподготовки:

1. Понимание проблемы клиента в психологическом консультировании
2. Типология проблем, рассматриваемых в психологическом консультировании
3. История проблемно-ориентированного подхода в психологическом консультировании
4. Принципы работы с клиентами в проблемно-ориентированном подходе
5. Метод кристаллизации проблем В.В. Макарова
6. Психологическое консультирование по проблеме табакизма.

Тема 6.2. Технология проблемно-ориентированного подхода в психологическом консультировании

Цель – освоение технологии проблемно-ориентированного подхода в психологическом консультировании.

Перечень изучаемых элементов содержания: процедуры проблемно-ориентированного подхода в психологическом консультировании: 1) исследование проблемы; 2) составление договора; 3) планирование; 4) установление побудительных мотивов; 5) выявление препятствий; 6) моделирование; 7) текущая оценка; 8) анализ внешних условий; 9) завершение работы и подведение итогов. Приемы кристаллизации проблемы: слушание, молчание, постановка вопросов, отражение чувств, присоединение, интерпретация, обобщение, структурирование. Специальные приемы метода кристаллизации проблем: 1) прием упрощения проблемы; 2) прием отделения проблемы от личности; 3) прием доведения проблемы до абсурда; 4) прием сведения проблем к внутриличностным; 5) прием разрушения апперцепции; 6) прием работы с амбивалентностью.

Вопросы для самоподготовки:

1. Структура технологии проблемно-ориентированного подхода.
2. Процедуры и методы проблемно-ориентированного подхода.
3. Уровни кристаллизации проблем.
4. Процедура локализации проблемы с помощью теста-упражнения «Сферы самореализации».
5. Психотехнология решения проблемных ситуаций.
6. Проблемно-ориентированная психотерапия: интегративный подход.
7. Схема проработки проблема табакизма:

РАЗДЕЛ 7.

ГЕНДЕРОЧУВСТВИТЕЛЬНОЕ ВОЗРАСТНО-ПСИХОЛОГИЧЕСКОЕ КОНСУЛЬТИРОВАНИЕ

Цели: освоение теории, технологии, методов и методик гендерочувствительного возрастно-психологического консультирования.

Перечень изучаемых элементов содержания: гендер, гендерная чувствительность, феминистская социальная работа, внутриличностные гендерные конфликты как проблемы консультирования, возраст, задачи возраста, проблемы поло-возрастного развития, возрастные кризисы, возрастно-психологическое консультирование.

Тема 7.1. Гендерочувствительное психологическое консультирование

Цель – освоение теории, методики и техники психологического консультирования, основанного на учете разделения труда по половому признаку (гендера).

Перечень изучаемых элементов содержания: гендер, гендерочувствительное консультирование: понятие и научные основы. Гендерная идентичность клиента как проблема консультирования. Консультирование клиентов в ситуации внутриличностного гендерного конфликта: «ролевой конфликт работающей женщины», конфликт боязни успеха, экзистенциально-гендерный конфликт. Методические основы гендерочувствительного консультирования. Психологическое консультирование женщин в системе феминистской социальной работы. Использование теорий личности в консультировании женщин

Вопросы для самоподготовки:

1. Гендерочувствительное консультирование: понятие и научные основы.
2. Гендерная идентичность клиента как проблема консультирования.
3. Консультирование клиентов в ситуации внутриличностного гендерного конфликта.
4. Методы и техники гендерочувствительного консультирования.
5. Консультирование женщин в системе феминистской социальной работы.
6. Использование теорий личности в консультировании женщин.

Тема 7.2. Возрастно-психологическое консультирование

Цель – освоение теории, методики и техники психологического консультирования, основанного на учете поло-возрастных особенностей клиентов и задач возрастного развития.

Перечень изучаемых элементов содержания: возрастно-психологический подход в консультировании с разных точек зрения: 1) задачи и принципы работы с клиентами; 2) особенности методов возрастного психолога-консультанта; 3) функции возрастно-психологического консультирования. Возрастная психология как теоретическая основа возрастно-психологического консультирования. Три группы задач, решаемых человеком на каждом возрастном этапе по мере социализации: 1) естественно-культурные задачи; 2) социально-культурные задачи; 3) социально-психологические задачи. Схема индивидуального возрастно-психологического консультирования. Задачи возрастного развития и диагностико-коррекционно-развивающая работа психолога-консультанта с людьми разных возрастов. Алгоритм построения психокоррекционной и развивающей работы с клиентами разных возрастов: 1) анализ особенностей социальной ситуации, возрастного и психофизического развития личности; 2) определение социально-психологических доминант развития как ведущих мотивов поведения и деятельности клиента, формирующихся на базе его возрастных индивидуальных потребностей; 3) анализ эффективности ведущих видов деятельности (выделяются условия, благоприятные для развития деятельности, факторы торможения позитивной мотивации и пути их преодоления); 4) определение ведущей стратегической цели в организации развивающей и коррекционной работы с учетом возраста клиента; 5) моделирование технологии возрастно-психологического консультирования. Особенности возрастно-психологического консультирования детей и подростков. Нарративно-биографический подход в психологическом консультировании пожилых людей. Гендерочувствительная нарративно-биографическая модель психологического консультирования личности, переживающей кризис старости. Консультирование пожилых женщин, ощущающих себя жертвой собственных детей.

Вопросы для самоподготовки:

1. Возрастная психология как теоретическая основа возрастно-психологического консультирования.
2. Задачи возрастного развития и диагностико-коррекционно-развивающая работа психолога-консультанта с людьми разных возрастов.
3. Алгоритм построения психокоррекционной и развивающей работы с клиентами разных возрастов.
4. Особенности возрастно-психологического консультирования подростков.
5. Нарративно-биографический подход в психологическом консультировании пожилых людей.
6. Гендерочувствительная нарративно-биографическая модель психологического консультирования личности, переживающей кризис старости.

7. Особенности консультирование пожилых мужчин и женщин.
8. Консультирование клиентов в ситуации возрастного кризиса.

РАЗДЕЛ 8.

КОНЦЕПЦИИ И МЕТОДЫ ПСИХОТЕРАПИИ В КОНСУЛЬТИРОВАНИИ

Цели: познакомить обучающихся с многообразием подходов, концепций, методов, методик и техник психотерапии, уместных в психологическом консультировании, индивидов, диад и групп.

Перечень изучаемых элементов содержания: психотерапия, направления современной психотерапии, концепции психотерапии, методы психотерапии, техника применения методов психотерапии в консультировании.

Тема 8.1. Концепции психотерапии в консультировании

Цель – обсуждение концепций психотерапии, применимых в консультировании.

Перечень изучаемых элементов содержания: Психоанализ. Основные положения учения З. Фрейда. Аналитическая психология и психотерапия. Основные положения учения К. Юнга. Индивидуальная психология и психотерапия А. Адлера. Гештальт-психология и гештальт-терапия. Основные положения учения Ф. Перлса. Терапия, центрированная на клиенте: основные положения теории и практика К. Роджерса. Трансактный анализ Э. Берна. Психосинтез Р. Ассаджиоли: теория и методы. Телесно-ориентированный подход В. Райха и методы его последователей. Позитивная психотерапия. Нейролингвистическое программирование (NLP). Игровая психотерапия в консультировании. Гуманистическая парадигма в психологическом консультировании: К. Роджерс, В. Франкл, В. Сатир, Т. Гордон, Р. Мэй, И. Ялом, Дж. Бьюдженталь и др.

Вопросы для самоподготовки:

1. Концепции психоанализа.
2. Основные положения учения Ф. Перлса.
3. Терапия, центрированная на клиенте.
4. Трансактный анализ.
5. Концепция психосинтеза.
6. Телесно-ориентированный подход В. Райха и концепции его последователей.
7. Позитивная психотерапия.
8. Нейролингвистическое программирование (NLP).
9. Гуманистическая парадигма в психологическом консультировании.

Тема 8.2. Методы психотерапии в консультировании

Цель – освоение отдельных методов, методик, техник и приемов психотерапии, применимых в консультировании индивидов, диад и групп.

Перечень изучаемых элементов содержания: Методы психоанализа в консультировании. Методы гештальт-терапии в консультировании. Методы клиент-центрированной психотерапии К. Роджерса. Методы трансактного анализа Э. Берна. Методы психосинтеза. Методика позитивной психотерапии. Методики и техники NLP. Игровая психотерапия в консультировании. Методы арт-терапии в консультировании индивидов, диад и групп.

Вопросы для самоподготовки:

1. Методы психоанализа в консультировании.
2. Методы гештальт-терапии в консультировании.
3. Методы клиент-центрированной психотерапии К. Роджерса.
4. Методы трансактного анализа Э. Берна.
5. Методы психосинтеза в психологическом консультировании.
6. Методы позитивной психотерапии в консультировании.
7. Методики и техники NLP в консультировании.
8. Игровая психотерапия в консультировании.
9. Методы арт-терапии в консультировании индивидов, диад и групп.
10. Метод сказкотерапии в консультировании.

ПРАКТИЧЕСКОЕ ЗАДАНИЕ К РАЗДЕЛУ 1. ПСИХОЛОГИЧЕСКОЕ КОНСУЛЬТИРОВАНИЕ КАК САМОСТОЯТЕЛЬНЫЙ МЕТОД РАБОТЫ ПСИХОЛОГА

Форма практического задания – практикум по отработке навыков организации психологического консультирования:

1. Составьте список документов, который отражает этико-деонтологическую и нормативно-правовую основу деятельности психолога-консультанта.
2. Напишите резюме на тему «Психологическое консультирование как социальная услуга» (объем текста – 1,5 - 2 стр.).

ПРАКТИЧЕСКОЕ ЗАДАНИЕ К РАЗДЕЛУ 2 ОСНОВНЫЕ ТЕОРЕТИЧЕСКИЕ ПОДХОДЫ В ПСИХОЛОГИЧЕСКОМ КОНСУЛЬТИРОВАНИИ ИНДИВИДОВ И ГРУПП

Форма практического задания – практикум по решению задач – составление индивидуального плана освоения отдельных моделей психологического консультирования, существующих в рамках основных теоретических подходов:

Аналитическая психология К.-Г. Юнга. Структурная модель личности К.-Г. Юнга: Теория развития личности: от Персоны к Самости. Понятие индивидуации. Аналитическая психотерапия. Отличия от классического психоанализа. Формы и методы аналитической психотерапии и консультирования. Три аналитических правила. Личный терапевтический стиль К.-Г. Юнга.

Личностная проблематика в социокультурном контексте: А. Адлер и К. Хорни. Комплекс неполноценности и его истоки в теории личности А. Адлера. Стремление к превосходству. Стиль жизни. Развитие социального интереса как основное направление психотерапии и консультирования по А. Адлеру. Социокультурная теория К. Хорни: потребность в удовлетворении и потребность в безопасности как системообразующие факторы развития личности. Базальная тревога. Невротические потребности как стратегии компенсации базальной тревоги. Работа с внутрличностными конфликтами в хорнианском психоанализе.

Развитие психоанализа в контексте теории объектных отношений: М. Кляйн, М. Малер, Р. Фейрберн, Дж. Боулби, Д.В. Винникотт, Х. Кохут, О. Кернберг, Д. Мастерсон. Понятие объекта, репрезентации Я и объект-репрезентации. Взаимоотношения между Эго и объектами как главный организующий принцип развития личности. Проблемы дифференциации «Я» и «Другого». Теория объектных отношений как основа современной модели психоаналитического консультирования: методы и техники. Контрперенос как главный метод понимания метакоммуникативного послания клиента. Модель диалогического анализа консультативного процесса.

Общее представление о гуманистической парадигме в психологическом консультировании. Истоки гуманистической психологии. Основные представители: К. Роджерс, В. Франкл, В. Сатир, Т. Гордон, Р. Мэй, И. Ялом, Дж. Бьюдженталь и др.

Принципы гуманистически-ориентированного консультирования. Триада К. Роджерса: эмпатия, конгруэнтность, безусловное позитивное принятие. Понятие эмпатии. Эмпатия и оценка. Эмпатия и идентификация: разведение понятий. Понятие конгруэнтности. Три уровня конгруэнтности. Условное и безусловное принятие. Барьеры общения по Т. Гордону и проблема безусловного принятия. Представление о свободе в гуманистическом консультировании. Пять видов несвободы по В. Сатир. Понятие акционального голода.

Основные техники гуманистического консультирования. Активное слушание. Эмпатическое слушание. Принцип эмоционального резонанса. Работа с совпадающими и несовпадающими переживаниями.

Особенности экзистенциального подхода. Проблемы существования, вызывающие у человека экзистенциальный кризис и связанную с ним тревогу: смерть, свобода, изоляция, отсутствие смысла жизни. Влияние экзистенциальных переживаний на развитие личности человека.

Основные принципы и методы работы с клиентом в рамках экзистенциального подхода. Идентификация механизмов психологической защиты и помощь клиенту в осознании их наивности. Самораскрытие психолога-консультанта и его формы. Столкновение с реалистичными ограничениями. Противостояние экзистенциальной вине. Фасилитация принятия решений.

Основные теоретические положения о природе и потребностях человека в логотерапии В. Франкла. Понятия «экзистенциальный вакуум», «ноогенный невроз», «массовая невротическая триада». Причины распространенности экзистенциального вакуума в сообществе. Цель, методы и последовательность работы с клиентом в рамках логотерапии.

Сущность взгляда на природу человека и его личностные расстройства в гештальт-подходе. Основные понятия гештальттерапии Ф. Перлза. Современное состояние гештальттерапии: К. Наранхо, Ж.-М. Робин, И. Польстер, М. Польстер, У. Кемплер, Д. Хломов, М. Папуш, Н. Долгополов и др. Фигура-фон как ведущее понятие. Флюктуации фигуры-фона. Представление о системе «организм-среда», особенности взаимодействия организма со средой. Человек как организм. Понятие контактной границы и ее свойства. Представление о хорошем (правильном контакте). Стадии процесса взаимодействия организма со средой. Понятие «здесь-и-сейчас».

Представление о возможных прерываниях контакта со средой. Невротические механизмы прерывания контакта, их виды. Слияние (конфлюэнция). Разведение понятий «любовь» и «слияние». Реальное и иллюзорное «Мы». Вина и обида как следствие слияния. Понятие отчуждения. Восстановление правильного контакта как техника работы со слиянием-отчуждением. Интроекция. Механизм возникновения интроекции. Виды интроектов. Методы работы с интроектами. Проекция. Механизм создания проекции. Виды проекции. Понятие экрана. Проблема проекции в работе психолога-консультанта. Техники работы с проекциями ("возврат проекции"). Ретрофлексия. Механизм возникновения ретрофлексии. Ретрофлексия как самоповреждение. Проработка ретрофлексии: технические аспекты. Дефлексия и эготизм как наиболее «зрелые» механизмы прерывания контакта. Вынесение фигуры за рамку как механизм дефлексии. «Плюсы» и «минусы» дефлексии и эготизма. Техники работы с дефлексией. Преодоление эготизма.

Понятие субличности. работа с субличностями: техники диссоциированного диалога. Гештальттерапевтическая работа со снами. Идентификация с объектами. Арт-методы в гештальттерапии.

Причины появления поведенческого направления в психологическом консультировании. Теоретические основы поведенческой модели консультирования: идеи Д. Уотсона и Э. Торндайка, классическая теория условных рефлексов И.П. Павлова, теория оперантного научения Б. Скиннера, работы Д. Вольпе, А. Лазаруса, А. Бандуры, Т. Нейланса и др.

Процессуальные особенности поведенческого консультирования: позиция консультанта, тип отношений клиента и консультанта, структура консультативных сессий. Представление о норме и цели консультативной работы. Уровни поведенческого консультирования. Модификация состояний. Разовое изменение поведения. Изменение функциональных характеристик личности. Изменение интегративных характеристик личности.

Базовые техники поведенческого направления. Классическое наблюдение за поведением. Техника систематической десенсибилизации (десенситизации) Д. Вольпе: области применения, основные модификации. Методика «скилл-терапии» Д. Мейхенбаума. Репетиция поведения и тренинг ассертивности. Методики формирования поведения: «шейпинг», «сцепление», «феддинг» и др. Методики, основанные на принципах положительного и отрицательного подкрепления. Эффективность поведенческого консультирования. Ограничения поведенческого консультирования.

Теоретические источники когнитивно-ориентированного консультирования. Философские основы когнитивного подхода: античная философия (стоики, Сократ, Платон, Сенека); рационалистическая философия Ф.Бэкона; эмпиризм Дж. Локка и Т. Гоббса; позитивизм У.Джеймса. Бихевиоризм: Д.Уотсон, Е. Торндайк, Е. Толмен, К. Халл. А. Бандура. Когнитивная психология: Дж. Келли, Л. Фестингер, Г. Саймон, Х. Хекхаузен, М. Мэхони. «Когнитивная революция» в психологии. А. Бек и А. Эллис: попытка реформации психоанализа на когнитивной основе.

Модель когнитивно-ориентированного консультирования, основанная на концепции А.Бека. Теоретические положения концепции А. Бека. Процесс переработки информации и систематическое предубеждение. Когнитивный сдвиг. Понятие «когнитивной уязвимости». Когнитивные модели эмоциональных расстройств. Когнитивные искажения, и виды. Содержание консультативного процесса по А. Беку: три уровня когнитивных изменений: произвольное мышление, автоматическое мышление, уровень убеждений. Автоматические мысли. Способы выявления и проверки автоматических мыслей. Трансформация дисфункциональных убеждений и процесс осуществления

изменений. Технические процедуры: техника «заполнения пустоты», переоценка, деперсонализация, декатастрофизация, использование метафоры, модифицирующее воображение.

Модель рационально-эмотивной терапии А. Эллиса. АВС-модель. Общая стратегия РЭТ: инсайт первого, второго и третьего рода. Приемы выявления иррациональных установок, работа с «долженствованиями». Реконструкция системы убеждений клиента: когнитивный, эмоциональный, поведенческий уровни. Взаимоотношения консультант-клиент в рационально-эмотивной терапии: консультант как учитель. Технические приемы: научный опрос, сократовский диалог, когнитивный диспут, драматизация, моделирование, эмоционально-насыщенное разубеждение, домашние задания, библиотерапия.

ПРАКТИЧЕСКОЕ ЗАДАНИЕ К РАЗДЕЛУ 3

ТЕХНОЛОГИЧЕСКИЕ ОСНОВЫ ПСИХОЛОГИЧЕСКОГО КОНСУЛЬТИРОВАНИЯ

Форма практического задания – практикум по решению задач – практикум по отработке навыков психологического консультирования:

1. Подберите упражнения для развития следующих навыков консультирования:

- а) навыка слушания;
- б) навыка предоставления информации клиенту;
- в) навыка предоставления совета;
- г) навыка, позволяющего «разговорить» клиента;
- д) навыка провоцирования;
- е) навыка оказания поддержки.

2. Примените технику норвежского психолога Нильса Гренстада «трехступенчатая ракета» в целях тренировки навыков консультирования.

Упражнение лучше выполнять в тройках.

На первой ступени наблюдатель («Я») встречается с объектом:

Я, наблюдатель, воспринимаю объект, т.е. вижу, слышу, ощущаю, обоняю и, благодаря этому, встречаюсь с очевидным, явным.

Например:

- *Я вижу, как Вы держите книгу в руках и потираете лоб. Я слышу, как тяжело Вы дышите и кашляете.*

На второй ступени из того, что я наблюдаю и воспринимаю, я проецирую свои переживания на этот объект.

Я проецирую: «мне кажется», «я предполагаю» и т.д.

Например:

- *Мне кажется, что Вы чем-то озабочены. У меня создается впечатление, что Вам холодно. Я предполагаю, что Вы простыли.*

На третьей ступени наблюдатель («Я») дает личностный ответ, т.е. отмечает, как этот опыт откликается в нем:

- Я отвечаю лично, например, «я удивлен», «мне тревожно» и т.д.

Например:

- *И мне хочется помочь Вам. И я беспокоюсь за Вас. И мне любопытно, о чем Вы будете рассказывать далее.*

В ходе игры «Консультант» помогает «Клиенту» исследовать его состояние, используя схему трехступенчатой ракеты. Можно использовать одну ступень в том случае, если она первая. Вы можете использовать две ступени (первую и вторую, первую и третью) или три ступени (первая, вторая, третья). Таким образом, Вы видите, что первая ступень в упражнении является обязательной.

Например:

- *Я вижу, ты нахмурилась (1)*

- *Я вижу, ты нахмурилась и, мне кажется, ты чем-то недовольна (1, 2)*

- *Я вижу, ты нахмурилась и меня разбирает любопытство - хочется узнать, с чем это связано (1, 3)*

- *Я вижу, ты нахмурилась, мне кажется, ты чем-то недовольна, и мне хочется узнать, чем я могу помочь тебе (1, 2, 3).*

3. Выполните упражнения для консультантов «Ловушки консультирования» (Ионов Ю.А.)

Упражнение 1. «Последняя соломинка»

Один произносит фразу, другой - осознает свои чувства, вызванные ею, и дает правильную реакцию.

Клиент:

- Вы моя последняя надежда. Если Вы мне не поможете, у меня остаётся только один вход...

Реакции консультанта: страх, груз ответственности, напряжение в теле, желание отбросить эту ответственность клиенту, как мячик; скованность, раздражение, тоска, уныние.

Фантазии консультанта о том, что стоит за словами клиента:

Отчаяние, безнадежность, страх, неверие в свои силы, желание избавиться от ответственности, обрести защиту, привязать к себе консультанта.

Вариант ответа консультанта:

- Это звучит так, словно Вы чувствуете такую усталость и безнадежность, что готовы верить мне больше, чем себе.

Упражнение 2. «Чудотворец»

Клиент:

- Вы волшебник. Может быть, Вы действуете какими-то лучами?..

Реакции консультанта: приятно, чувствую, будто меня поставили на пьедестал и мне уже страшно сделать что-то не то, неловкость, смущение, радость.

Фантазии о том, что стоит за словами клиента: ощущение собственной слабости, неверие в себя, желание освободиться от ответственности.

Вариант ответа консультанта:

- Я рада, что мне удалось Вам помочь. Но меня беспокоит то, что Вы не видите своего вклада. Как Вам кажется, что Вам мешает?

Упражнение 3. «Красные флажки»

Клиент:

- Вы знаете, я ведь не первый раз обращаюсь. Месяц назад я была у Х. По его словам выходило, что для того, чтобы помочь моему ребенку, нужно разобраться в моих отношениях с мужем. Я ему прямо сказала: «Я к Вам обратилась не с этим». Больше мы с этим «специалистом» не встречались.

Реакции консультанта: скованность в теле, напряжение - страх затронуть еще что-то запретное и клиент уйдет, раздражение, как будто включили красный свет «проход запрещен».

Фантазии о том, что стоит за словами клиента: желание избежать боли, страх прикоснуться к ране, раздражение, обида.

Вариант ответа консультанта:

- У меня сейчас двойственные чувства - я понимаю, что не обо всем Вы сейчас готовы говорить, и я хочу уважать Ваши желания. Но в то же время я знаю, что чем больше у нас будет «запретных» тем, тем меньше у меня шансов эффективно помочь Вам.

Закономерность: если консультант ограничится только осознанием своих реакций на реплики клиентов, но не озвучит их, то создастся ситуация молчаливого согласия стать «последней соломинкой», «чудотворцем» или метаться на обложенном красными флажками пятачке. Главное - понимать, что за всеми этими репликами клиентов стоит боль, страх, бессилие страдающего человека. Научиться отвечать на эти чувства - значит счастливо избежать ловушек консультирования.

4. Познакомьтесь с предложенной ниже информацией, полезной в работе с манипулятивными клиентами. Запишите свои выводы по проблеме спасательства.

«...Почти в любой человеческой общности (коллективе, семье, компании друзей) есть лицо, которое скрыто влияет на остальных, и те подчиняются ему. Скрытое управление, как правило, более эффективно, поскольку не вызывает противодействия со стороны управляемого объекта.

Манипуляция - это скрытое управление против воли управляемого, при котором манипулятор получает одностороннее преимущество или выгоду за счет управляемого. Инициатора

(субъекта) воздействия будем называть манипулятором, а адресата манипулятивного воздействия - жертвой.

Манипуляция - это психологическое воздействие на адресата, призванное обеспечить манипулятору негласное достижение своих целей, но так, чтобы у жертвы сохранилась иллюзия самостоятельности в принятии решений.

Сила манипуляции состоит в том, что: а) она обычно проводится тайно, при этом скрывается как само воздействие, так и его цель; б) используются психологически уязвимые места жертвы; ими могут стать особенности характера, стереотипы, привычки, желания, интересы, недостатки и достоинства – все, что срабатывает автоматически, без раздумий; в) подкрепляется приемами, повышающими податливость адресата к воздействию: манипулятор вводит жертву в желаемое эмоциональное состояние, не дает времени на обдумывание, сужает возможности выбора, снижает критичность восприятия.

Треугольник спасательства отражает взаимодействие трех манипулятивных ролей. *Жертва* - роль, характеризующаяся демонстрируемой слабостью, зависимостью, беспомощностью. Нуждается в более сильном партнере, который бы защищал его. *Спасатель* - роль, потребностью которой является оказание помощи. Несомненно, помощь друг другу - неотъемлемая характеристика человека. Однако когда говорят об этой роли, говорят о том, что спасатель, во-первых, помогает, когда его не просят, а во-вторых, хочет помочь всем, но не себе. Когда он не может помочь, чувствует вину; дает жертве разрешение на неудачу, часто делает ее работу. Таким образом, помощь другим оказывается связанной саморазрушением, поскольку применяется неадекватно. *Преследователь (насильник)* - роль, характеризующаяся сильным желанием власти, контроля, раздражительностью, неоправданной жесткостью, позицией обвинения, критики.

Клиент в роли жертвы, у которого сильны потребности поиска более сильного партнера, покровителя, будет стараться обращаться с консультантом именно так, чтобы он вошел в роль спасателя или преследователя. А клиент из роли преследователя, для которого важно осуществлять контроль, будет стараться поместить психолога в роль жертвы и вызвать в нем соответствующие переживания.

Таким образом, консультант может выйти из роли консультанта и занять какую-то другую, зачастую неосознаваемую им роль. Этого допустить ни в коем случае нельзя, потому что в этом случае консультант выйдет из пространства консультирования: назвать дальнейшую беседу психологической помощью будет уже нельзя. Единственное, что может помочь в этом случае - постоянная рефлексия, обращение к тому, что сейчас происходит, осознание своих чувств и потребностей. И если психолог в процессе работы осознает, что испытывает злость, раздражение, желание контролировать или даже наказать клиента - он уже не консультант, но находится в роли преследователя. Если он переживает страх, беспомощность, бессилие - он жертва. Если осознает свое желание спасти, пожалеть, дать право на ошибку - он спасатель.

После осознания своих переживаний и роли, которую пытается актуализировать в нем клиент, консультанту необходимо разотождествиться с ними. Для этого он может либо назвать свои чувства, либо потребности клиента и выйти, таким образом, из роли. Например, если клиент-жертва пытается ввести консультанта в роль спасателя, психолог может сказать: «Вы сейчас хотите, чтобы я вас утешила, пожалела и сказала, что все образуется и будет хорошо? К сожалению, я этого не могу сделать. Скажите, а Вы сами можете пожалеть себя или может ли это сделать кто-то из Ваших близких?». Или в случае, когда клиент-преследователь актуализирует в консультанте роль жертвы, можно сказать: «Вы мне угрожаете? Я понимаю, что Вы хотите управлять ситуацией и моим решением. Но я не могу следовать Вашим желаниям. У меня есть свое мнение по данному вопросу».

Наиболее соблазнительной для психолога является роль Спасателя, когда у него возникает желание «спасти», проявить заботу, покровительство, оказать неформальную поддержку, утешить клиента. Если это произошло, это значит, что психолог вышел из процесса консультирования. Его задача - вернуться в процесс консультирования, в роль консультанта, а впоследствии обязательно или самостоятельно, или на супервизорской группе с коллегами, или в рамках личной терапии обратиться к этому выходу».

ПРАКТИЧЕСКОЕ ЗАДАНИЕ К РАЗДЕЛУ 4 СТРУКТУРА И СОДЕРЖАНИЕ КОНСУЛЬТАТИВНОЙ БЕСЕДЫ

Форма практического задания – практикум по решению задач – практикум по отработке навыков психологического консультирования, выдвижения и проверки консультативных гипотез

Выполните дома:

1) *упражнение «Эмпатия в сложных ситуациях»*. Отчет о его выполнении представьте в письменной форме.

Инструкция: Оцените диапазон проявлений эмпатии по отношению к людям, описываемым ниже. Представьте себе, что Вы консультируете каждого из них, и в ходе работы они рассказывают Вам о своей жизни и своем прошлом. Попытайтесь определить как можно более конкретно, что именно в этих людях есть такого, из-за чего Вам может быть сложно (а может, и нет) испытывать по отношению к ним эмпатию. Запишите свои мысли и чувства по поводу каждой ситуации. Отметьте в отчете, как возникшие у Вас переживания и размышления по поводу каждой ситуации могут помешать и/или помочь в консультативной работе. Как бы Вы построили стратегию работы с клиентом в каждом из случаев?

Список ситуаций:

1. Мужчина, которого обвиняют в совершении насилия над детьми.
2. Молодая незамужняя женщина, желающая сделать аборт.
3. Семнадцатилетний парень, сообщающий Вам о том, что он «голубой».
4. Молодая девушка, регулярно принимающая «экстази».
5. Мужчина средних лет, который говорит Вам, что он слышит «голоса».
6. Женщина, сообщающая Вам о том, что она хочет себя убить.
7. Старший по положению коллега, который чувствует, что ему необходимо поговорить с Вами в конфиденциальной обстановке о своем семейном кризисе².

2) *сделайте памятку «Средства проверки консультативных гипотез»*, в ней четко отразите перечень вопросов, позволяющих делать мелкий подробный анализ ситуаций из жизни клиента.

Памятка Вам потребуется на практических занятиях в учебной группе, т.е. для участия в ролевых играх «Гипотеза» в роли консультанта.

ПРАКТИЧЕСКОЕ ЗАДАНИЕ К РАЗДЕЛУ 5 ОТДЕЛЬНЫЕ НАПРАВЛЕНИЯ И ПОДХОДЫ В ПСИХОЛОГИЧЕСКОМ КОНСУЛЬТИРОВАНИИ

Форма практического задания – практикум по решению задач – практикум по отработке навыков психологического консультирования:

Задание 1. Сделайте коллаж «Я консультант», отражающий различные виды консультирования и Ваше собственное предпочтение.

Задание 2. Выберите отдельную категорию абонентов телефонного консультирования, составьте памятку начинающему консультанту, как следует работать с данной категорией клиентов, и приготовьте презентацию «Особенности консультирования ... абонентов» (*тип определяется обучающимся самостоятельно*).

ПРАКТИЧЕСКОЕ ЗАДАНИЕ К РАЗДЕЛУ 6. ПРОБЛЕМНО-ОРИЕНТИРОВАННЫЙ ПОДХОД В ПСИХОЛОГИЧЕСКОМ КОНСУЛЬТИРОВАНИИ

Форма практического задания – практикум по решению задач – практикум по отработке навыков психологического консультирования:

Задание 1. Р. Кочюнас приводит *перечень специальных проблем*, которые требуют особого внимания к индивидуальности клиента. Это консультирование:

- клиентов при реакциях страха и фобиях;
- враждебно настроенных и агрессивных клиентов;

² Ситуации заимствованы из книги: Бурнард Ф. Тренинг навыков консультирования. – СПб., 2002. – С. 127.

- «немотивированных клиентов»;
- клиентов, предъявляющих завышенные требования; при переживании вины; плачущих клиентов; истерических личностей;
- обсессивных личностей;
- при параноидальных расстройствах;
- шизоидных личностей;
- асоциальных личностей;
- при алкоголизме;
- с психосоматическими расстройствами;
- с депрессией и суицидальными намерениями;
- при переживании утраты;
- беседы с умирающим человеком;
- при сексуальных проблемах.

Выберите какую-либо категорию клиентов из предложенного списка и разработайте памятку для ведения консультативной беседы с ними.

ПРАКТИЧЕСКОЕ ЗАДАНИЕ К РАЗДЕЛУ 7 ГЕНДЕРОЧУВСТВИТЕЛЬНОЕ ВОЗРАСТНО-ПСИХОЛОГИЧЕСКОЕ КОНСУЛЬТИРОВАНИЕ

Форма практического задания – практикум по решению задач – практикум по отработке навыков психологического консультирования.

Задание 1. Подберите методы работы с клиентами различных возрастов, страдающими нарушениями гендерной идентичности.

Задание 2. Соберите копилку методов консультирования клиентов в ситуации внутриличностного гендерного конфликта.

ПРАКТИЧЕСКОЕ ЗАДАНИЕ К РАЗДЕЛУ 8 КОНЦЕПЦИИ И МЕТОДЫ ПСИХОТЕРАПИИ В КОНСУЛЬТИРОВАНИИ

Форма практического задания – практикум по решению задач – практикум по отработке навыков психологического консультирования.

Задание 1. Подберите методы психотерапии для использования их в процессе консультирования клиентов, испытывающих трудности в принятии решений.

Задание 2. Соберите копилку методов психотерапии на тему «Сам себе психотерапевт».

РУБЕЖНЫЙ КОНТРОЛЬ К РАЗДЕЛУ 1: реферат.

Темы рефератов:

1. Самоорганизация деятельности психолога как поставщика социальной услуги «психологическое консультирование».
2. Психолог-консультант как личность и профессионал.
3. Доверие к людям как принцип психолога-консультанта.
4. Уважение ценностей другой личности как принцип психолога-консультанта.
5. Проницательность как принцип психолога-консультанта.
6. Отсутствие предубеждений как принцип психолога-консультанта.
7. Самопонимание как принцип психолога-консультанта.
8. Сознание профессионального долга как принцип психолога-консультанта.
9. Понятие психологической проблемы, запроса о психологической помощи и заказа в психологическом консультировании.
10. Типичные трудности в процессе консультирования.
11. Зарубежная история консультирования.
12. Российская история консультирования.
13. Современные тенденции развития психологического консультирования.
14. Психологическое консультирование как профессия.
15. Психологическое консультирование как деятельность.

16. Психологическое консультирование как взаимодействие.
17. Психологическое консультирование как многоуровневая работа с чувствами, мыслями и поведением человека, с его прошлым, настоящим и будущим.
18. Функции и задачи психолога-консультанта.
19. Требования к условиям оказания социальной услуги «психологическое консультирование».
20. Место психологического консультирования в системе социальной защиты населения Российской Федерации.

РУБЕЖНЫЙ КОНТРОЛЬ К РАЗДЕЛУ 2: реферат.

Темы рефератов:

1. Стили профессиональной деятельности психологов-консультантов (анализ опыта работы известных специалистов).
2. Стили консультирования и типы консультантов.
3. Стили профессиональной деятельности психологов-консультантов (анализ опыта работы известных специалистов).
4. Факторы риска эмоционального выгорания психолога-консультанта и его профилактика.
5. Супервидение как необходимое условие профессионального развития консультанта.
6. Идеи о личностном развитии А. Маслоу и их использование в психологическом консультировании.
7. Представления о причинах личностных расстройств в клиент-центрированном подходе К. Роджерса.
8. Представления о жизненном пути личности в рамках экзистенциального подхода И. Ялома и Р. Мэя. Понятие о данностях существования.
9. Идентификация неадекватных механизмов психологической защиты и работа с ними в рамках экзистенциального подхода.
10. Основные методы работы с клиентом в ситуации экзистенциального кризиса, связанного со смертью.
11. Тренинг ассертивности и репетиция поведения как методы оказания помощи в рамках поведенческой модели.
12. «Жетонный» метод и специфические условия, необходимые для его использования.
13. Морита-терапия как метод содействия личностному росту клиента.
14. Холдинг-терапия как метод коррекции эмоциональных расстройств.
15. Использование методов РЭТ для управления эмоциональными реакциями в конфликтной ситуации.
16. Когнитивно-ориентированное консультирование клиентов с проблемами депрессивного круга.
17. Когнитивно-ориентированное консультирование клиентов с пищевыми расстройствами.
18. Когнитивно-ориентированное консультирование клиентов с психосоматическими расстройствами.
19. Модели группового когнитивно-ориентированного консультирования.
20. Применение метода рационально-эмоционально-поведенческой терапии А.Эллиса в психологическом консультировании.

КОНТРОЛЬ К РАЗДЕЛУ 3: реферат.

Темы рефератов:

1. Технология трансперсонального психологического консультирования.
2. Консультативная помощь клиентам, испытывающим духовный кризис.
3. Консультирование детей и родителей.
4. Методы психологического исследования личностных особенностей клиента в процессе консультирования.
5. Консультирование клиентов в ситуациях острого горя.
6. Психотерапевтические методы в структуре консультативной беседы.
7. Способы поддержания контакта с клиентом во время беседы.

8. Эффективная коммуникация в процессе беседы с клиентом и способы её достижения.
9. Методы психологического исследования личностных особенностей клиента в процессе консультирования.
10. Особенности консультирования подростков с девиантным поведением.
11. Психологическое консультирование уцелевших после суицида.
12. Методы арт-терапии в консультировании.
13. Коррекция самооценки клиента в процессе консультирования.
14. Консультирование немотивированных клиентов.
15. Особенности консультирования клиентов с различными типами акцентуации характера.
16. Консультирование клиентов с посттравматическими стрессовыми расстройствами.
17. Психологическое консультирование женщин-невротиков.
18. Модели консультирования клиентов с низкой самооценкой.
19. Модели консультирования клиентов с неадекватно завышенной самооценкой.
20. Технология «консультирования по реализму».

РУБЕЖНЫЙ КОНТРОЛЬ К РАЗДЕЛУ 4: реферат.

Темы рефератов:

1. Феномен переноса и контр-переноса и работа с ним в психологическом консультировании.
2. Анализ сновидений как метод психоаналитической терапии и консультирования.
3. Использование произведений искусства в психологическом консультировании.
4. Психологическое консультирование по проблемам одиночества.
5. Психологическое консультирование по проблемам одаренных детей.
6. Психологическое консультирование по проблемам взаимоотношения взрослых людей со своими родителями.
7. Психологическое консультирование по проблемам трудностей в общении.
8. Психологическое консультирование инвалидов.
9. Психологическое консультирование родителей, имеющих детей-инвалидов.
10. Использование психологического консультирования в работе по профилактике отказов матерей от новорожденных.
11. Психологическое консультирование жертв интенсивного манипулирования психикой.
12. Особенности дистантного психологического консультирования.
13. Содержание и организация консультирования по поводу супружеских проблем.
14. Специфика психологического консультирования супружеской пары.
15. Психологическое консультирование по проблемам переживания расставания с партнером.
16. Использование методов психологического консультирования в работе с детьми «группы риска».
17. Психологическое консультирование по проблемам, связанным с суицидальным поведением.
18. Психологическое консультирование по проблемам, связанным с аддиктивным поведением.
19. Психологическое консультирование по проблемам воспитания дочерей в ситуации предпочтения мужских качеств со стороны родителей.
20. Психологическое консультирование по проблемам воспитания сыновей в ситуации предпочтения женских качеств со стороны родителей.

РУБЕЖНЫЙ КОНТРОЛЬ К РАЗДЕЛУ 5: реферат.

Темы рефератов:

1. Психологическое консультирование пострадавших от насилия.
2. Методы коучинга.
3. Методы работы профконсультанта.
4. Методы возрастно-психологического консультирования.
5. Методы и методики психоаналитической модели консультирования.
6. Методы и методики когнитивной модели консультирования.

7. Методы и методики бихевиористической модели консультирования.
8. Методы и методики экзистенциально-гуманистической модели консультирования.
9. Консультирование, ориентированное на работу с социальной сетью клиента.
10. Моделирование технологий консультирования.
11. Проблемно-ориентированное консультирование и его методы.
12. Виды и методы организационного консультирования.
13. Методы консультативной помощи в системе образования (*образовательная ступень - по выбору студента*).
14. Интегративно-эkleктический подход в консультировании индивидов и групп.
15. Использование методик арт-терапии в консультировании детей.
16. Использование методик арт-терапии в консультировании взрослых.
17. Мультимодальное консультирование.
18. Конфликт-центрированный подход в консультировании.
19. Теория и практика лайф-коучинга.
20. Использование методик эмоционально-образной терапии Н.Д. Линде в процессе индивидуального консультирования.

РУБЕЖНЫЙ КОНТРОЛЬ К РАЗДЕЛУ 6: реферат.

Темы рефератов:

1. Проблемно-ориентированное психологическое консультирование клиентов при реакциях страха и фобиях.
2. Проблемно-ориентированное психологическое консультирование враждебно настроенных и агрессивных клиентов.
3. Проблемно-ориентированное психологическое консультирование «немотивированных клиентов».
4. Проблемно-ориентированное психологическое консультирование сверхтребовательных клиентов.
5. Проблемно-ориентированное психологическое консультирование при переживании вины.
6. Проблемно-ориентированное психологическое консультирование плачущих клиентов.
7. Проблемно-ориентированное психологическое консультирование истерических личностей.
8. Проблемно-ориентированное психологическое консультирование обсессивных личностей.
9. Проблемно-ориентированное психологическое консультирование при параноидальных расстройствах.
10. Проблемно-ориентированное психологическое консультирование шизоидных личностей.
11. Проблемно-ориентированное психологическое консультирование асоциальных личностей.
12. Проблемно-ориентированное психологическое консультирование при алкоголизме.
13. Проблемно-ориентированное психологическое консультирование с психосоматическими расстройствами.
14. Проблемно-ориентированное психологическое консультирование с депрессией и суицидальными намерениями.
15. Проблемно-ориентированное психологическое консультирование при переживании утраты.
16. Проблемно-ориентированное психологическое консультирование - беседа с умирающим человеком.
17. Проблемно-ориентированное психологическое консультирование при сексуальных проблемах.
18. Проблемно-ориентированное использование психологического айкидо в консультировании.
19. Проблемно-ориентированное использование симорона в консультировании.
20. Проблемы психолога-консультанта и возможности самопомощи.

РУБЕЖНЫЙ КОНТРОЛЬ К РАЗДЕЛУ 7: реферат.

Темы рефератов:

1. Гендерная идентичность клиента как проблема консультирования.
2. Консультирование клиентов в ситуации внутриличностного гендерного конфликта: «ролевой конфликт работающей женщины».
3. Консультирование клиентов в ситуации внутриличностного гендерного конфликта: «экзистенциальный конфликт».
4. Консультирование клиентов в ситуации внутриличностного гендерного конфликта: «конфликт страха успеха».
5. Методические основы гендерочувствительного консультирования.
6. Психологическое консультирование женщин в системе феминистской социальной работы.
7. Особенности использование теорий личности в консультировании женщин.
8. Задачи и принципы работы с клиентами в возрастно-психологическом подходе в консультировании
9. Особенности методов работы возрастного психолога-консультанта.
10. Функции возрастно-психологического консультирования.
11. Возрастная психология как теоретическая основа возрастно-психологического консультирования.
12. Особенности индивидуального возрастно-психологического консультирования.
13. Задачи возрастного развития и диагностико-коррекционно-развивающая работа психолога-консультанта с людьми разных возрастов.
14. Анализ особенностей социальной ситуации, возрастного и психофизического развития клиентов в возрастно-психологическом гендерочувствительном консультировании.
15. Диагностика и коррекция социально-психологических доминант развития как ведущих мотивов поведения и деятельности клиента, формирующихся на базе его возрастных индивидуальных потребностей, в возрастно-психологическом консультировании.
16. Моделирование технологий возрастно-психологического гендерочувствительного консультирования.
17. Особенности возрастно-психологического гендерочувствительного консультирования детей и подростков.
18. Гендерочувствительная нарративно-биографическая модель психологического консультирования личности, переживающей кризис старости.
19. Особенности консультирование пожилых мужчин и женщин.
20. Консультирование клиентов в ситуации возрастного кризиса.

РУБЕЖНЫЙ КОНТРОЛЬ К РАЗДЕЛУ 8: реферат.

Темы рефератов:

1. Анализ сновидений клиента в процессе психологического консультирования.
2. Использование методов арт-терапии в процессе индивидуального консультирования.
3. Использование методов арт-терапии в процессе группового консультирования.
4. Использование методов арт-терапии в процессе консультирования диад.
5. Использование методов конфликт-центрированной психотерапии в психологическом консультировании.
6. Использование методов позитивной психотерапии в современном психологическом консультировании.
7. Использование методов системно-векторного подхода в современном психологическом консультировании.
8. Методы работы с комплексом неполноценности клиентов в процессе психологического консультирования.
9. Подходы к развитию социального интереса у клиентов и методы работы психолога-консультанта.
10. Модель диалогического анализа консультативного процесса.

11. Гуманистическая парадигма в психологическом консультировании: К. Роджерс, В. Франкл, В. Сатир, Т. Гордон, Р. Мэй, И. Ялом, Дж. Бьюдженталь и др.
12. Представление о (не)свободе в гуманистическом консультировании (В. Сатир) и понятие акционального голода.
13. Методы экзистенциальной психотерапии в психологическом консультировании.
14. Использование логотерапии в психологическом консультировании клиентов.
15. Проблема проекции в работе психолога-консультанта. Техники работы с проекциями.
16. Дефлексия и эготизм как наиболее «зрелые» механизмы прерывания контакта. Техники работы с дефлексией. Преодоление эготизма.
17. Особенности поведенческого консультирования: позиция консультанта, тип отношений клиента и консультанта, структура консультативных сессий. Базовые техники поведенческого направления.
18. Модель когнитивно-ориентированного консультирования, основанная на концепции А.Бека.
19. Модель рационально-эмотивной терапии А. Эллиса: консультант как учитель.
20. Методы психотерапии в работе психолога-консультанта по карьере.

5. Фонд оценочных средств для проведения промежуточной аттестации обучающихся по учебной дисциплине

5.1. Форма промежуточной аттестации обучающегося по учебной дисциплине

Контрольным мероприятием промежуточной аттестации обучающихся по учебной дисциплине является экзамен, которые проводятся в устной форме.

5.2. Перечень компетенций с указанием этапов их формирования в процессе освоения образовательной программы

Код компетенции	Содержание компетенции (части компетенции)	Результаты обучения	Этапы формирования компетенций в процессе освоения образовательной программы
УК-9	- способность использовать базовые дефектологические знания в социальной и профессиональной сферах;	Знать: - теорию прогнозирования изменений, комплексного воздействия на уровень развития функционирования познавательной и мотивационно-волевой сферы, самосознания, психомоторики, способностей, характера, темперамента, функциональных состояний, личностных черт и акцентуаций в норме и при психических отклонениях.	Раздел 1. Психологическое консультирование как самостоятельный метод работы психолога Раздел 2. Основные теоретические подходы в психологическом консультировании индивидов и групп
		Уметь: - осуществлять психологическое вмешательство с целью оказания индивиду, группе помощи с использованием традиционных и инновационных методов и технологий;	

		<p>Владеть:</p> <ul style="list-style-type: none"> - методикой прогнозирования и гармонизации психического функционирования человека, осуществления психологического вмешательства с целью оказания индивиду, группе психологической помощи с использованием традиционных и инновационных методов и технологий. 	
ОПК-7	<ul style="list-style-type: none"> - способность осуществлять консультирование в области межличностных отношений, профориентации, планирования карьеры, профессионального и личностного роста, организации служебной деятельности персонала; 	<p>Знать:</p> <p>Способы воздействия на межличностные и межгрупповые отношения и на отношения субъекта с реальным миром;</p> <p>Уметь:</p> <ul style="list-style-type: none"> - разрабатывать и использовать средства воздействия на межличностные и межгрупповые отношения и на отношения субъекта с реальным миром; <p>Владеть:</p> <ul style="list-style-type: none"> - средствами воздействия на межличностные и межгрупповые отношения и на отношения субъекта с реальным миром. 	<p>Раздел 3. Технологические основы психологического консультирования</p> <p>Раздел 4. Структура и содержание консультативной беседы</p> <p>Раздел 5. Отдельные направления и подходы в психологическом консультировании</p>
ОПК-9	<ul style="list-style-type: none"> - способностью осуществлять психологическое сопровождение персонала с целью создания и поддержания психологического климата, способствующего оптимизации служебной деятельности 	<p>Знать:</p> <ul style="list-style-type: none"> - методы психологической поддержки сотрудников, военнослужащих и служащих в ходе выполнения задач служебной деятельности и психологической реабилитации лиц, получивших психические травмы, осуществлять комплекс мер по социально-психологической реадaptации сотрудников, военнослужащих и служащих, участвовавших в экстремальной деятельности; <p>Знать:</p> <ul style="list-style-type: none"> - теорию консультирования 	<p>Раздел 6. Проблемно-ориентированный подход в психологическом консультировании</p> <p>Раздел 7. Гендерочувствительное возрастнопсихологическое консультирование</p>

		<p>в области интерперсональных отношений, профориентации, планирования карьеры, профессионального и личностного роста;</p> <p>Уметь:</p> <ul style="list-style-type: none"> - применять методы психологической поддержки сотрудников, военнослужащих и служащих в ходе выполнения задач служебной деятельности и психологической реабилитации лиц, получивших психические травмы, осуществлять комплекс мер по социально-психологической реадaptации сотрудников, военнослужащих и служащих, участвовавших в экстремальной деятельности; <p>Уметь:</p> <ul style="list-style-type: none"> - осуществлять консультирование в области интерперсональных отношений, профориентации, планирования карьеры, профессионального и личностного роста; <p>Владеть:</p> <ul style="list-style-type: none"> - методами психологической поддержки сотрудников, военнослужащих и служащих в ходе выполнения задач служебной деятельности и психологической реабилитации лиц, получивших психические травмы, осуществлять комплекс мер по социально-психологической реадaptации сотрудников, военнослужащих и служащих, участвовавших в экстремальной деятельности. <p>Владеть:</p> <ul style="list-style-type: none"> - методами консультирования в области интерперсональных отношений, профориентации, планирования карьеры, профессионального и личностного роста. 	<p>Раздел 8. Концепции и методы психотерапии в консультировании</p>

5.3. Описание показателей и критериев оценивания компетенций на различных этапах их формирования, описание шкал оценивания

Код компетенции	Этапы формирования компетенций	Показатель оценивания компетенции	Критерии и шкалы оценивания
<p>УК-9- способность использовать базовые дефектологические знания в социальной и профессиональной сферах;</p> <p>ОПК-7- способность осуществлять консультирование в области межличностных отношений, профориентации, планирования карьеры, профессионального и личностного роста, организации служебной деятельности персонала;</p> <p>ОПК-9 - способность осуществлять психологическое сопровождение персонала с целью создания и поддержания психологического климата, способствующего оптимизации служебной деятельности</p>	<p>Раздел 1. Психологическое консультирование как самостоятельный метод работы психолога</p> <p>Раздел 2. Основные теоретические подходы в психологическом консультировании индивидов и групп</p> <p>Раздел 3. Технологические основы психологического консультирования</p> <p>Раздел 4. Структура и содержание консультативной беседы</p> <p>Раздел 5. Отдельные направления и подходы в современном психологическом консультировании</p> <p>Раздел 6. Проблемно-ориентированный подход в консультировании</p> <p>Раздел 7. Гендерочувствительное возрастное</p>	<p>Теоретический блок вопросов</p> <p>Уровень освоения программного материала, логика и грамотность изложения, умение самостоятельно обобщать и излагать материал</p>	<p>1) обучающийся глубоко и прочно освоил программный материал, исчерпывающе, последовательно, грамотно и логически стройно его излагает, тесно увязывает с задачами и будущей деятельностью, не затрудняется с ответом при видоизменении задания, умеет самостоятельно обобщать и излагать материал, не допуская ошибок – 9-10 баллов;</p> <p>2) обучающийся твердо знает программный материал, грамотно и по существу излагает его, не допуская существенных неточностей в ответе на вопрос, может правильно применять теоретические положения – 7-8 баллов;</p> <p>3) обучающийся освоил основной материал, но не знает отдельных деталей, допускает неточности, недостаточно правильные формулировки, нарушает последовательность в изложении программного материала – 5-6 баллов;</p> <p>4) обучающийся не знает значительной части программного материала, допускает существенные ошибки – 0-4 балла.</p>

	<p>психологическое консультирование</p> <p>Раздел 8. Концепции и методы психотерапии в консультировании</p>		
<p>УК-9- способность использовать базовые дефектологические знания в социальной и профессиональной сферах;</p> <p>ОПК-7- способность осуществлять консультирование в области межличностных отношений, профориентации, планирования карьеры, профессионального и личностного роста, организации служебной деятельности персонала;</p> <p>ОПК-9 - способность осуществлять психологическое сопровождение персонала с целью создания и поддержания психологического климата, способствующего оптимизации служебной деятельности</p>	<p>Раздел 1. Психологическое консультирование как самостоятельный метод работы психолога</p> <p>Раздел 2. Основные теоретические подходы в психологическом консультировании индивидов и групп</p> <p>Раздел 3. Технологические основы психологического консультирования</p> <p>Раздел 4. Структура и содержание консультативной беседы</p> <p>Раздел 5. Отдельные направления и подходы в современном психологическом консультировании</p> <p>Раздел 6. Проблемно-ориентированный подход в консультировании</p>	<p>Аналитическое задание – практикум по решению задач – отработка навыков ведения консультативной беседы с клиентами</p> <p>Практическое применение теоретических положений применительно к профессиональным задачам, обоснование принятых решений</p>	<p>1) свободно справляется с задачами и практическими заданиями, правильно обосновывает принятые решения, задание выполнено верно, даны ясные аналитические выводы к решению задания, подкрепленные теорией – 9-10 баллов;</p> <p>2) владеет необходимыми умениями и навыками при выполнении практических заданий, задание выполнено верно, отмечается хорошее развитие аргумента, однако отмечены погрешности в ответе, скорректированные при собеседовании – 7-8 баллов;</p> <p>3) испытывает затруднения в выполнении практических заданий, задание выполнено с ошибками, отсутствуют логические выводы и заключения к решению – 5-6 баллов;</p> <p>4) практические задания, задачи выполняет с большими затруднениями или задание не выполнено вообще, или задание выполнено не до конца, нет четких выводов и заключений по решению задания, сделаны неверные выводы по решению задания – 0-4 баллов.</p>

	<p>Раздел 7. Гендерочувствительное возрастнопсихологическое консультирование</p> <p>Раздел 8. Концепции и методы психотерапии в консультировании</p>		
--	--	--	--

5.4. Типовые контрольные задания или иные материалы, необходимые для оценки знаний, умений, навыков и (или) опыта деятельности, характеризующих этапы формирования компетенций в процессе освоения образовательной программы

Примерные вопросы для проведения промежуточной аттестации обучающихся по учебной дисциплине

ТЕОРЕТИЧЕСКИЙ БЛОК ВОПРОСОВ

1. Консультативная психология как раздел психологического знания.
2. Основные формы консультативной практики.
3. История термина «консультативная психология».
4. Проблема определения понятия «психологическое консультирование». Цели и задачи психологического консультирования.
5. Функции консультанта.
6. Консультирование и психотерапия: соотношение понятий.
7. Консультирование и психокоррекция: соотношение понятий.
8. Консультирование как социальная услуга.
9. Консультирование как разнообразные виды деятельности.
10. Индивидуальное консультирование.
11. Групповое консультирование.
12. Психологическое консультирование по вопросам брака, семьи и построения личных взаимоотношений.
13. Психологическое консультирование в процессе сопровождения лиц, страдающих зависимостью, и членов их семей.
14. Психологическое консультирование в процессе сопровождения клиентов и групп.
15. Консультирование учеников и их родителей в системе образования.
16. Экспертное и аналитическое психологическое консультирование.
17. Организационные условия консультирования.
18. Факторы межличностной коммуникации, обуславливающие эффективность помощи.
19. Психологические феномены, работа с которыми обеспечивает достижение целей консультирования.
20. Приёмы установления доверительных отношений. Понятие «присутствие» в психологическом консультировании.
21. Обобщённая модель процесса консультирования.
22. Типы запросов о помощи.
23. Контакт и контракт в консультировании. Требования к контракту. Цель консультирования как часть процесса заключения контракта.
24. Научно-теоретические основы консультирования: возможности общенаучных подходов и психологических школ.
25. Личность консультанта. Типы консультантов.
26. Виды консультативного вмешательства и стили фасилитации.

27. Принципы консультирования.
28. Выгорание как профессиональный риск консультанта и супервизия как его профилактика.
29. Отслеживание ловушек и ограничений в процессе консультирования.
30. Понятия: «техника» и «технология» в консультировании.
31. Техники активного слушания. Техника прояснения. Промежуточные техники. Техники-ошибки консультанта.
32. Поэтапная структура консультативной беседы и содержание каждого этапа.
33. Гипотеза в психологическом консультировании и средства её проверки.
34. Техники и приёмы психокоррекционного взаимодействия с клиентами, применимые на III этапе консультативной беседы.
35. Техника IV (завершающего) этапа консультативной беседы.
36. Базовые принципы ведения консультативной беседы. Использование теории коммуникационных мод В. Сатир в диалоге с клиентом.
37. Особенности использования методов психодиагностики в процессе консультирования.
38. Анализ речи клиента в целях психодиагностики причин его затруднений.
39. Базовые технологии консультирования как основа моделирования.
40. Особенности и модели консультирования супружеских и родительско-детских диад.

4 з.е. ЭКЗАМЕН

ПРАКТИЧЕСКИЕ ЗАДАНИЯ К ЭКЗАМЕНУ 1.

Задание 1.

Составьте кроссворд на основе совокупности понятий, изученных в рамках учебной дисциплины «Психологическое консультирование» (не менее 20 определений, 3 страницы: пустой кроссворд, задание, заполненный кроссворд).

Задание 2.

В процессе консультирования психолог решает следующие **задачи**:

- помощь людям в формулировании того, почему им нужна психологическая помощь;
- формулирование целей и ожиданий от работы;
- обучение клиентов тому, как получать от консультирования максимальную пользу;
- развитие доверительных отношений и благоприятных ожиданий от изменения;
- определение тех сторон, которые необходимо улучшать и развивать;
- изучение внутреннего мира клиента, включающее жизнь в настоящем и прошлом;
- помощь в преодолении фрустраций и конфликтов;
- поддержка и принятие клиента как личности, при избирательном подкреплении наиболее адекватных форм поведения;
- конфронтация с противоречиями, проявляющимися в мыслях, речи и поведении клиента;
- пересмотр неуместных, деструктивных или иррациональных суждений;
- выявление скрытых и неосознаваемых мотивов;
- побуждение клиента к принятию ответственности за свои выборы и действия;
- помощь клиентам в том, чтобы они могли видеть больше возможностей в своей жизни и выбирали наиболее подходящие альтернативы;
- обеспечение конструктивной обратной связи;
- создание возможностей для проявления новых форм поведения;
- развитие в клиенте большей самостоятельности;
- окончание консультирования в наиболее подходящий для этого момент времени.

Подготовьте распечатки по 3-5 способов и приемов, направленных на решение каждой из задач психологического консультирования.

План распечаток:

- название способа или приема,
- автор(ы),
- выходные данные книги с указанием страниц расположения упражнений и игр или ссылка на сайт,
- процедура применения.

Примерные вопросы для проведения промежуточной аттестации обучающихся по учебной дисциплине

ТЕОРЕТИЧЕСКИЙ БЛОК ВОПРОСОВ К ЭКЗАМЕНУ 2

41. Современное индивидуальное психологическое консультирование.
42. Современное групповое психологическое консультирование.
43. Современное психологическое консультирование по вопросам брака, семьи и построения личных взаимоотношений.
44. Виды современного психологического консультирования как помогающего процесса (личностно-ориентированное, проблемно-ориентированное, решение-центрированное психологическое консультирование).
45. Психологическое консультирование в процессе сопровождения клиента или группы в посткризисных, посттравматических и реабилитационных ситуациях.
46. Экспертное психологическое консультирование.
47. Позитивный подход в современном психологическом консультировании.
48. Системно-векторный подход в современном психологическом консультировании.
49. Понимание проблемы клиента в психологическом консультировании и методы работы с клиентами в проблемно-ориентированном подходе.
50. Психологическое консультирование по проблеме табакизма. Схема проработки проблемы табакизма.
51. Психотехнология решения проблемных ситуаций.
52. Интегративно-эkleктический подход в современном психологическом консультировании.
53. Гендерочувствительное консультирование: понятие и научные основы.
54. Гендерная идентичность клиента как проблема консультирования.
55. Консультирование клиентов в ситуации внутриличностного гендерного конфликта.
56. Методы и техники гендерочувствительного консультирования.
57. Консультирование женщин в системе феминистской социальной работы.
58. Использование теорий личности в психологическом консультировании женщин.
59. Гендерочувствительная нарративно-биографическая модель психологического консультирования клиентов, переживающих кризис старости.
60. Психологическое консультирование клиентов в ситуации возрастного кризиса.
61. Гуманистическая парадигма в психологическом консультировании.
62. Притчи, сказки, анекдоты и метафоры в психологическом консультировании.
63. Психологическое консультирование подростков с отклоняющимся поведением.
64. Нарративно-биографический подход в психологическом консультировании.
65. Современные модели коучинга.
66. Современное профориентационное консультирование.
67. Организационно-управленческое консультирование.
68. Телефонное консультирование.
69. Методы психоанализа в консультировании.
70. Методы гештальт-терапии в консультировании.
71. Методы клиент-центрированной психотерапии К. Роджерса.
72. Методы трансактного анализа Э. Берна.
73. Методы психосинтеза в консультировании.
74. Методы позитивной психотерапии в консультировании.
75. Методики и техники NLP в психологическом консультировании.
76. Игровая психотерапия в психологическом консультировании.
77. Методы арт-терапии в психологическом консультировании индивидов, диад и групп.
78. Метод сказкотерапии в психологическом консультировании.
79. Анализ и оценка результатов психологического консультирования.
80. Этико-деонтологические и нормативно-правовые основы современного психологического консультирования.

ПРАКТИЧЕСКОЕ ЗАДАНИЕ К ЭКЗАМЕНУ 2

Задание 1. Сделайте коллаж на тему «Консультант-позитивист», отражающий сущность позитивного подхода в современном психологическом консультировании.

Задание 2. Создайте комикс на тему «Проблемно-ориентированный подход в психологическом консультировании».

Задание 3. Представьте в виде схем тему «Гендерочувствительное возрастнопсихологическое консультирование».

Задание 4. Сделайте подборку методов самопомощи на тему «Сам себе психотерапевт».

5.5. Методические материалы, определяющие процедуры оценивания знаний, умений, навыков и (или) опыта деятельности, характеризующих этапы формирования компетенций

Промежуточная аттестация по учебной дисциплине проводится в соответствии с Положением о промежуточной аттестации обучающихся по основным профессиональным образовательным программам в Российском государственном социальном университете и Положение о балльно-рейтинговой системе оценки успеваемости обучающихся по основным профессиональным образовательным программам – программам среднего профессионального образования, программам бакалавриата, программам специалитета, программам магистратуры в Российском государственном социальном университете.

На промежуточную аттестацию отводится 20 рейтинговых баллов.

Ответы обучающегося на контрольном мероприятии промежуточной аттестации оцениваются педагогическим работником по 20 - балльной шкале, а итоговая оценка по учебной дисциплине выставляется по пятибалльной системе для экзамена/дифференцированного зачета и по системе зачтено/не зачтено для зачета.

Критерии выставления оценки определяются Положением о балльно-рейтинговой системе оценки успеваемости обучающихся по основным профессиональным образовательным программам – программам среднего профессионального образования, программам бакалавриата, программам специалитета, программам магистратуры в Российском государственном социальном университете.

РАЗДЕЛ 5. УСЛОВИЯ РЕАЛИЗАЦИИ ДИСЦИПЛИНЫ (МОДУЛЯ)

5.1. Перечень основной и дополнительной учебной литературы для освоения дисциплины (модуля)

5.1.1. Основная литература

1. Психологическое консультирование : практическое пособие для вузов / Е. П. Кораблина, И. А. Акиндинова, А. А. Баканова, А. М. Родина ; под редакцией Е. П. Кораблиной. — 2-е изд., испр. и доп. — Москва : Издательство Юрайт, 2022. — 222 с. — (Высшее образование). — ISBN 978-5-534-07244-0. — Текст : электронный // Образовательная платформа Юрайт [сайт]. — URL: <https://urait.ru/bcode/492725>

2. Смолова, Л. В. Психологическое консультирование : учебное пособие для вузов / Л. В. Смолова. — 2-е изд., испр. и доп. — Москва : Издательство Юрайт, 2022. — 356 с. — (Высшее образование). — ISBN 978-5-534-12382-1. — Текст : электронный // Образовательная платформа Юрайт [сайт]. — URL: <https://urait.ru/bcode/491789>

5.1.2. Дополнительная литература

1. Бедрединова, С. В. Профилактика и коррекция страхов : учебное пособие для вузов / С. В. Бедрединова, А. И. Ташёва. — 3-е изд., испр. и доп. — Москва : Издательство Юрайт,

2020. — 177 с. — (Высшее образование). — ISBN 978-5-534-04544-4. — Текст : электронный // ЭБС Юрайт [сайт]. — URL: <http://www.biblio-online.ru/bcode/452740>

2. Кашапов, М. М. Психологическое консультирование : учебник и практикум для вузов / М. М. Кашапов. — 2-е изд., испр. и доп. — Москва : Издательство Юрайт, 2021. — 157 с. — (Высшее образование). — ISBN 978-5-534-06554-1. — Текст : электронный // ЭБС Юрайт [сайт]. — URL: <http://www.biblio-online.ru/bcode/452358>

3. Немов, Р. С. Психологическое консультирование : учебник для вузов / Р. С. Немов. — 2-е изд., перераб. и доп. — Москва : Издательство Юрайт, 2022. — 440 с. — (Высшее образование). — ISBN 978-5-534-02549-1. — Текст : электронный // Образовательная платформа Юрайт [сайт]. — URL: <https://urait.ru/bcode/488835>

5.2. Перечень ресурсов информационно-коммуникационной сети «Интернет», необходимых для освоения учебной дисциплины

Название электронного ресурса	Описание электронного ресурса	Используемый для работы адрес
Университетская информационная система РОССИЯ (УИС РОССИЯ)	Университетская информационная система РОССИЯ (УИС РОССИЯ) – электронная библиотека и база для исследований и учебных курсов в области экономики, управления, социологии, лингвистики, философии, филологии, международных отношений и других гуманитарных наук. УИС РОССИЯ поддерживается на базе Научно-исследовательского вычислительного центра МГУ имени М.В. Ломоносова	https://uisrussia.msu.ru/ 100% доступ
Электронная библиотека учебников	На сайте представлены учебники, лекции, доклады, монографии по естественным и гуманитарным наукам.	http://studentam.net 100% доступ
Cyberleninka	Содержит каталог научной периодики по большому количеству научных дисциплин, который содержит полную информацию о научных журналах в электронном виде, включающую их описания и все вышедшие выпуски с содержанием, темами научных статей и их полными текстами.	http://cyberleninka.ru/journal 100% доступ
Единое окно доступа к образовательным ресурсам	Информационная система предоставляет свободный доступ к каталогу образовательных интернет-ресурсов и полнотекстовой электронной учебно-методической библиотеке для общего и профессионального образования	http://window.edu.ru/library 100% доступ
Электронные библиотеки. Электронные библиотеки, словари, энциклопедии	Интернет-ресурсы образовательного и научно-образовательного назначения, оформленные в виде электронных библиотек, словарей и энциклопедий, предоставляют открытый доступ к полнотекстовым информационным ресурсам, представленным в электронном формате — учебникам и учебным пособиям, хрестоматиям и художественным произведениям, историческим источникам и научно-популярным статьям, справочным изданиям и др.	http://gigabaza.ru/doc/131454.html 100% доступ

сайт РАТЭПП (Российская Ассоциация Телефонной Экстренной Психологической Помощи) <http://ratepp.ru/publ/2>

5.3. Методические указания для обучающихся по освоению учебной дисциплины

Освоение обучающимся учебной дисциплины «**Психологическое консультирование**» предполагает изучение материалов дисциплины на аудиторных занятиях и в ходе самостоятельной работы. Аудиторные занятия проходят в форме лекций, семинаров, лабораторных работ и практических занятий. Самостоятельная работа включает разнообразный комплекс видов и форм работы обучающихся.

Для успешного освоения учебной дисциплины и достижения поставленных целей необходимо внимательно ознакомиться настоящей рабочей программы учебной дисциплины. Ее может представить преподаватель на вводной лекции или самостоятельно обучающийся использует информацию на официальном Интернет-сайте Университета.

Следует обратить внимание на список основной и дополнительной литературы, которая имеется в электронной библиотечной системе Университет, на предлагаемые преподавателем ресурсы информационно-телекоммуникационной сети Интернет. Эта информация необходима для самостоятельной работы обучающегося.

При подготовке к аудиторным занятиям необходимо помнить особенности каждой формы его проведения.

Подготовка к учебному занятию лекционного типа заключается в следующем.

С целью обеспечения успешного обучения обучающийся должен готовиться к лекции, поскольку она является важнейшей формой организации учебного процесса, поскольку:

- знакомит с новым учебным материалом;
- разъясняет учебные элементы, трудные для понимания;
- систематизирует учебный материал;
- ориентирует в учебном процессе.

С этой целью:

- внимательно прочитайте материал предыдущей лекции;
- ознакомьтесь с учебным материалом по учебнику и учебным пособиям с темой прочитанной лекции;
- внесите дополнения к полученным ранее знаниям по теме лекции на полях лекционной тетради;
- запишите возможные вопросы, которые вы зададите лектору на лекции по материалу изученной лекции;
- постарайтесь уяснить место изучаемой темы в своей подготовке;
- узнайте тему предстоящей лекции (по тематическому плану, по информации лектора) и запишите информацию, которой вы владеете по данному вопросу

Подготовка к лабораторной работе и занятию семинарского типа

При подготовке и работе во время проведения лабораторных работ и занятий семинарского типа следует обратить внимание на следующие моменты: на процесс предварительной подготовки, на работу во время занятия, обработку полученных результатов, исправление полученных замечаний.

Предварительная подготовка к лабораторной работе / учебному занятию семинарского типа заключается в изучении теоретического материала в отведенное для самостоятельной работы время, ознакомление с инструктивными материалами с целью осознания задач лабораторной работы/практического занятия, техники безопасности при работе с приборами, веществами.

Работа во время проведения лабораторной работы и учебного занятия семинарского типа включает несколько моментов:

- консультирование студентов преподавателями и вспомогательным персоналом с целью предоставления исчерпывающей информации, необходимой для самостоятельного выполнения

предложенных преподавателем задач, ознакомление с правилами техники безопасности при работе в лаборатории;

– самостоятельное выполнение заданий согласно обозначенной учебной программой тематики;

Обработка, обобщение полученных результатов лабораторной работы проводится обучающимися самостоятельно или под руководством преподавателя (в зависимости от степени сложности поставленных задач). В результате оформляется индивидуальный отчет. Подготовленная к сдаче на контроль и оценку работа сдается преподавателю. Форма отчетности может быть письменная, устная или две одновременно. Главным результатом в данном случае служит получение положительной оценки по каждой лабораторной работе/практическому занятию. Это является необходимым условием при проведении рубежного контроля и допуска к зачету/дифференцированному зачету/экзамену. При получении неудовлетворительных результатов обучающийся имеет право в дополнительное время пересдать преподавателю работу до проведения промежуточной аттестации.

Самостоятельная работа.

Для более углубленного изучения темы задания для самостоятельной работы рекомендуется выполнять параллельно с изучением данной темы. При выполнении заданий по возможности используйте наглядное представление материала. Более подробная информация о самостоятельной работе представлена в разделах «Учебно-методическое обеспечение самостоятельной работы по дисциплине (модулю)», «Методические указания к самостоятельной работе по дисциплине (модулю)».

Подготовка к экзамену.

К экзамену необходимо готовиться целенаправленно, регулярно, систематически и с первых дней обучения по данной дисциплине. Попытки освоить учебную дисциплину в период зачетно-экзаменационной сессии, как правило, приносят не слишком удовлетворительные результаты.

При подготовке к зачетам (без оценки и с оценкой) обратите внимание на защиту лабораторных работ/практических заданий на основе теоретического материала.

При подготовке к экзамену по теоретической части выделите в вопросе главное, существенное (понятия, признаки, классификации и пр.), приведите примеры, иллюстрирующие теоретические положения.

После предложенных указаний у обучающихся должно сформироваться четкое представление об объеме и характере знаний и умений, которыми надо будет овладеть по дисциплине.

5.4 Информационно-технологическое обеспечение образовательного процесса по дисциплины (модуля)

5.4.1. Средства информационных технологий

1. Персональные компьютеры;
2. Средства доступа в Интернет;
3. Проектор.

5.4.2. Программное обеспечение

1. Операционная система: Astra Linux SE или Windows 7
2. Пакет офисных программ: LibreOffice или Microsoft Office Professional Plus 2007 Russian Academic
3. Справочная система Консультант+
4. Okular или Acrobat Reader DC
5. Ark или 7-zip

6. SKY DNS

7. TrueConf (client)

5.4.3. Информационные справочные системы и профессиональные базы данных

№ №	Название электронного ресурса	Описание электронного ресурса	Используемый для работы адрес
1.	ЭБС «Университетская библиотека онлайн»	Электронная библиотека, обеспечивающая доступ высших и средних учебных заведений, публичных библиотек и корпоративных пользователей к наиболее востребованным материалам по всем отраслям знаний от ведущих российских издательств	http://biblioclub.ru/
2.	Научная электронная библиотека eLIBRARY.ru	Крупнейший российский информационно-аналитический портал в области науки, технологии, медицины и образования, содержащий рефераты и полные тексты более 34 млн научных публикаций и патентов	http://elibrary.ru/
3.	Образовательная платформа Юрайт	Электронно-библиотечная система для ВУЗов, ССУЗов, обеспечивающая доступ к учебникам, учебной и методической литературе по различным дисциплинам.	https://urait.ru/
4.	База данных "EastView"	Полнотекстовая база данных периодических изданий	https://dlib.eastview.com
5.	Электронная библиотека "Grebennikon"	Библиотека предоставляет доступ более чем к 30 журналам, выпускаемых Издательским домом "Гребенников".	https://grebennikon.ru/

5.5. Материально-техническое обеспечение образовательного процесса по учебной дисциплине

Для изучения учебной дисциплины «**Психологическое консультирование**» в рамках реализации основной профессиональной образовательной программы по направлению подготовки **ОПОП Психология служебной деятельности 37.05.02 (уровень специалитета)** используются:

Учебная аудитория для занятий лекционного типа оснащена специализированной мебелью (стол для преподавателя, парты, стулья, доска для написания мелом); техническими средствами обучения (видеопроjectionное оборудование, средства звуковоспроизведения, экран и имеющие выход в сеть Интернет).

Учебная аудитория для занятий семинарского типа: оснащена специализированной мебелью (стол для преподавателя, парты, стулья, доска для написания мелом); современной аудио- и видеотехникой для проведения психологических тренингов, занятий по психологическому консультированию; компьютерными мультимедийными проекторами и другой техникой для презентаций учебного материала и имеющие выход в сеть Интернет).

Помещения для самостоятельной работы обучающихся: оснащены специализированной мебелью (парты, стулья) техническими средствами обучения (персональные компьютеры с доступом в сеть интернет и обеспечением доступа в электронно-информационную среду университета, программным обеспечением).

11. Образовательные технологии

При реализации учебной дисциплины «**Психологическое консультирование**» применяются различные образовательные технологии, в том числе технологии электронного обучения.

При изучении дисциплины используются следующие инновационные образовательные технологии:

- апробация диагностических процедур;

- ролевые игры;
- составление баз данных диагностических процедур, способов и приемов решения задач психологического консультирования;
- составление электронных библиотек диагностических процедур, способов и приемов решения задач психологического консультирования;
- тестирование – контроль знаний с помощью тестов, которые состоят из условий (вопросов) и вариантов ответов для выбора (самостоятельная работа студентов) (итоговые тестовые задания по курсу).

В рамках учебной дисциплины «**Психологическое консультирование**» предусмотрены встречи с руководителями и работниками организаций, деятельность которых связана с направленностью (профилем) реализуемой основной профессиональной образовательной программы.

6. Лист регистрации изменений

№ п/п	Содержание изменения	Реквизиты документа об утверждении изменения	Дата введения изменения
1.	Одобрена и рекомендована к утверждению решением Ученого совета факультета психологии на основании Федерального государственного образовательного стандарта высшего образования по специальности 37.05.02 "Психология служебной деятельности" (уровень специалитета)	Протокол заседания Ученого совета факультета психологии № 7 от «02» марта 2022 года	03.03.2022



МИНИСТЕРСТВО НАУКИ И ВЫСШЕГО ОБРАЗОВАНИЯ
ФЕДЕРАЛЬНОЕ ГОСУДАРСТВЕННОЕ БЮДЖЕТНОЕ ОБРАЗОВАТЕЛЬНОЕ
УЧРЕЖДЕНИЕ ВЫСШЕГО ОБРАЗОВАНИЯ

**«РОССИЙСКИЙ ГОСУДАРСТВЕННЫЙ
СОЦИАЛЬНЫЙ УНИВЕРСИТЕТ»**

УТВЕРЖДАЮ

Декан факультета



_____ Е.А. Петрова

РАБОЧАЯ ПРОГРАММА ДИСЦИПЛИНЫ (МОДУЛЯ)

ПСИХОЛОГИЯ КОНФЛИКТА

Специальность

«37.05.02 Психология служебной деятельности»

Специализация

«Психология менеджмента и организационное консультирование»

**ОБРАЗОВАТЕЛЬНАЯ ПРОГРАММА ВЫСШЕГО ОБРАЗОВАНИЯ
- ПРОГРАММА СПЕЦИАЛИТЕТА**

Форма обучения

Очная, очно-заочная

Москва 2022

Рабочая программа дисциплины (модуля) «Психология конфликта» разработана на основании на основании федерального государственного образовательного стандарта высшего образования – специалитета по специальности 37.05.02 Психология служебной деятельности, утвержденного приказом Министерства образования и науки Российской Федерации от 31.08.2020 № 1137, учебного плана по основной профессиональной образовательной программе высшего образования – программы специалитета по специальности 37.05.02 Психология служебной деятельности, а также с учетом профессионального стандарта, сопряженного с профессиональной деятельностью выпускника:

– 03.008 «Психолог в социальной сфере».

Рабочая программа дисциплины (модуля) «Организационное развитие и инновационный менеджмент» разработана рабочей группой в составе: к психол.н.Пчелинова В.В.

Руководитель основной профессиональной образовательной программы канд. психол. наук, доцент, доцент факультета психологии

М.А. Ковалева



(подпись)

Рабочая программа дисциплины (модуля) обсуждена и утверждена на Ученом совете факультета психологии

Протокол № 7 от «02» марта 2022 года

Декан факультета психологии,
д.психол.н., профессор



Е.А. Петрова

(подпись)

Рабочая программа дисциплины (модуля) рекомендована к утверждению представителями организаций-работодателей:

Некоммерческое партнерство содействия развитию информационной безопасности в организациях и предприятиях "Союз защитников информации", председатель



А.Е. Бражников

(подпись)

Некоммерческое партнерство «Федерация Психологов-Консультантов Онлайн», президент, к.психол.н., доцент




В.Ю. Меновщиков

(подпись)

Рабочая программа дисциплины (модуля) рецензирована и рекомендована к утверждению:

к. психол.н., доцент, заведующий кафедрой сервиса Института экономики и культуры



В.В. Белобрагин

(подпись)

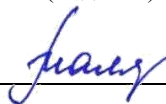
д. психол.н., профессор факультета психологии



И.Э. Соколовская

(подпись)

Согласовано
Научная библиотека, директор



И.Г. Маляр

СОДЕРЖАНИЕ

РАЗДЕЛ 1. ПАСПОРТ РАБОЧЕЙ ПРОГРАММЫ ПО ДИСЦИПЛИНЕ	4
1.1 Цель и задачи учебной дисциплины.....	4
1.3 Планируемые результаты обучения по учебной дисциплине в рамках планируемых результатов освоения основной образовательной программы	4
РАЗДЕЛ 2. СТРУКТУРА И СОДЕРЖАНИЕ ДИСЦИПЛИНЫ	7
2.1 Объем учебной дисциплины, включая контактную работы обучающегося с преподавателем и самостоятельную работу обучающегося.....	7
2.2. Учебно-тематический план дисциплины	7
РАЗДЕЛ 3. УЧЕБНО-МЕТОДИЧЕСКОЕ ОБЕСПЕЧЕНИЕ САМОСТОЯТЕЛЬНОЙ РАБОТЫ ОБУЧАЮЩИХСЯ ПО ДИСЦИПЛИНЕ	12
3.1. Виды самостоятельной работы обучающихся по дисциплине	12
3.2 Методические указания к самостоятельной работе по дисциплине (модулю)	12
РАЗДЕЛ 4. ФОНД ОЦЕНОЧНЫХ СРЕДСТВ ДЛЯ ПРОВЕДЕНИЯ ПРОМЕЖУТОЧНОЙ АТТЕСТАЦИИ ОБУЧАЮЩИХСЯ ПО ДИСЦИПЛИНЕ	17
4.1. Форма промежуточной аттестации обучающегося по дисциплине	17
4.2. Перечень компетенций с указанием этапов их формирования в процессе освоения образовательной программы	17
4.3 Описание показателей и критериев оценивания компетенций на различных этапах их формирования, описание шкал оценивания	19
4.4 Типовые контрольные задания или иные материалы, необходимые для оценки знаний, умений, навыков и (или) опыта деятельности, характеризующих этапы формирования компетенций в процессе освоения образовательной программы.....	21
4.5 Методические материалы, определяющие процедуры оценивания знаний, умений, навыков и (или) опыта деятельности, характеризующих этапы формирования компетенций.....	24
РАЗДЕЛ 5. УСЛОВИЯ РЕАЛИЗАЦИИ ДИСЦИПЛИНЫ	25
5.2 Перечень ресурсов информационно-коммуникационной сети «Интернет», необходимых для освоения учебной дисциплины.....	26
5.3 Методические указания для обучающихся по освоению учебной дисциплины.....	26
5.4 Информационно-технологическое обеспечение образовательного процесса по дисциплины (модуля).....	28
5.5 Материально-техническое обеспечение образовательного процесса по учебной дисциплине	29
5.6 Образовательные технологии	30
ЛИСТ РЕГИСТРАЦИИ ИЗМЕНЕНИЙ.....	31

РАЗДЕЛ 1. ПАСПОРТ РАБОЧЕЙ ПРОГРАММЫ ПО ДИСЦИПЛИНЕ

1.1 Цель и задачи учебной дисциплины

Цель освоения дисциплины (модуля) «Психология конфликта» заключается в освоении основных понятий и представлений о конфликте, знакомство с основами теории конфликта, причинами возникновения, способами управления социальными, организационными и психологическими конфликтами в практической деятельности.

Задачи дисциплины (модуля):

- изучение теоретических основ отечественного и зарубежного подхода к описанию конфликта;
- систематизация и сравнительный анализ концепций, подходов и взглядов на природу конфликта;
- преодоление стереотипов негативного отношения к конфликту;
- формирование навыков анализа конфликтных ситуаций и управления конфликтами в группе;
- формирование навыков индивидуального консультирования по проблемам интерперсонального общения;
- формирования навыка организации тренинговых занятий по развитию коммуникативной компетентности и конструктивного поведения в конфликтной ситуации.

1.2. Место учебной дисциплины в структуре основной профессиональной образовательной программы

Учебная дисциплина «Психология конфликта» реализуется в части **основного профессионального модуля** основной профессиональной образовательной программы по направлению специальности **37.05.02 «Психология служебной деятельности» (уровень специалитета) очной и очно-заочной формам обучения.**

Изучение учебной дисциплины «Психология конфликта» базируется на знаниях и умениях, полученных обучающимися ранее в ходе освоения программного материала ряда учебных дисциплин: «Психология личности», «Психодиагностика», «Социальная психология», «Возрастная психология и психология развития», «Клиническая психология».

Перечень последующих дисциплин, для которых необходимы знания, умения и навыки, формируемые данной дисциплиной:

- «Обеспечение работы психологических служб в организациях»;
- «Организационная психология»;
- «Управление и лидерство в современных организациях»;
- «Коучинг и организационно-управленческое консультирование»;
- «Психологические основы командообразования»;
- «Технологии психологического воздействия»;
- «Тренинги и деловые игры в профессиональной деятельности».

1.3 Планируемые результаты обучения по учебной дисциплине в рамках планируемых результатов освоения основной образовательной программы

Процесс освоения учебной дисциплины направлен на формирование у обучающихся следующих **общекультурных, общепрофессиональных и профессиональных** компетенций: **УК-3; ОПК-2; ПК-6** в соответствии с основной профессиональной образовательной программой по специальности **«37.05.02 Психология служебной**

деятельности». В результате освоения учебной дисциплины обучающийся должен демонстрировать следующие результаты:

Категория компетенции	Код компетенции	Формулировка компетенции	Код и наименование индикатора достижения компетенции	Результаты обучения
	УК-3	способен организовывать и руководить работой команды, выработывая командную стратегию для достижения поставленной цели	<p>ИУК-3.1. понимает эффективность использования стратегии сотрудничества для достижения поставленной цели, определяет роль каждого участника в команде</p> <p>ИУК-3.2. учитывает в совместной деятельности особенности поведения и общения разных людей</p>	<p>Знать: социально-психологические характеристики служебного коллектива (малой группы), морально-психологические и организационные основы взаимодействия в коллективе в процессе профессиональной деятельности;</p> <p>Уметь: конструктивно выстраивать взаимоотношения и продуктивное взаимодействие в коллективе в процессе решения задач профессиональной деятельности, предупреждать и позитивно разрешать конфликты и противоречия в процессе делового общения, способствовать поддержанию в коллективе рабочей атмосферы и позитивного эмоционального климата;</p> <p>Владеть: способностью продуктивно</p>

				работать в коллективе
	ОПК-2	Способен анализировать мировоззренческие, социальные и личностно-значимые проблемы в целях формирования ценностных, этических основ профессионально-служебной деятельности	ОПК-2.1. Распознает проявления мировоззренческих, социальных и личностных проблем индивида ОПК-2.2 Анализирует особенности возникновения психологических проблем человека и степень их влияния на нормальную жизнедеятельность	Знать: особенности возникновения психологических проблем человека Уметь: распознавать проявления мировоззренческих, социальных и личностных проблем индивида Владеть: способностью анализировать особенности возникновения психологических проблем человека и степень их влияния на нормальную жизнедеятельность
	ПК-6	способность к созданию и прикладной верификации эффективных программ, направленных на предупреждение отклонений в социальном и психологическом статусе сотрудников организаций, обеспечение их полноценного развития и устранение профессиональных риск-факторов для психического здоровья и личностного благополучия персонала в различных видах	ИПК-6.1. способность к устранению профессиональных риск-факторов для психического здоровья и личностного благополучия персонала в различных видах организационной деятельности ИПК-6.2. способность к созданию и прикладной верификации эффективных программ, направленных на предупреждение отклонений в социальном и психологическом статусе	Знать: способы к устранению профессиональных риск-факторов для психического здоровья и личностного благополучия персонала Уметь: создавать программы, направленные на предупреждение отклонений в социальном и психологическом статусе сотрудников организаций, обеспечение их полноценного развития Владеть: иметь опыт

		организационной деятельности	сотрудников организаций, обеспечение их полноценного развития	создания и прикладной верификации эффективных программ, направленных на предупреждение отклонений в социальном и психологическом статусе сотрудников организаций
--	--	------------------------------	---	--

РАЗДЕЛ 2. СТРУКТУРА И СОДЕРЖАНИЕ ДИСЦИПЛИНЫ

2.1 Объем учебной дисциплины, включая контактную работу обучающегося с преподавателем и самостоятельную работу обучающегося

Общая трудоемкость дисциплины, изучаемой в 5 семестре, составляет 3 зачетных единицы. По дисциплине предусмотрен *экзамен*.

Очная форма обучения

Вид учебной работы	Всего часов	Семестры
		5
Контактная работа обучающихся с педагогическими работниками (по видам учебных занятий) (всего):	108	108
Учебные занятия лекционного типа	24	24
Практические занятия	36	36
Лабораторные занятия	-	-
Иная контактная работа	48	48
Иная контактная работа. Практическая подготовка	-	-
Самостоятельная работа обучающихся, всего	63	63
Контроль промежуточной аттестации (час)	45	45
ОБЪЕМ ДИСЦИПЛИНЫ (МОДУЛЯ) В ЧАСАХ	216	216

Общая трудоемкость дисциплины, изучаемой в 5 семестре, составляет 3 зачетных единицы. По дисциплине предусмотрен *экзамен*.

Очно-заочная форма обучения

Вид учебной работы	Всего часов	Семестры
		5
Контактная работа обучающихся с педагогическими работниками (по видам учебных занятий) (всего):	72	72
Учебные занятия лекционного типа	16	16
Практические занятия	20	20
Лабораторные занятия	-	-
Иная контактная работа	36	36
Иная контактная работа. Практическая подготовка	-	-
Самостоятельная работа обучающихся, всего	99	99
Контроль промежуточной аттестации (час)	45	45
ОБЪЕМ ДИСЦИПЛИНЫ (МОДУЛЯ) В ЧАСАХ	216	216

2.2. Учебно-тематический план дисциплины

Очная форма обучения

Раздел, тема	Виды учебной работы, академических часов							
	Всего	Самостоятельная работа	Контактная работа обучающихся с педагогическими работниками					
			Всего	Лекционные занятия	Семинарские/практические занятия	Лабораторные занятия	Иная контактная работа	
							Всего	Практическая подготовка
5 семестр								
Раздел 1. Конфликтология в системе наук	36	15	10	4	6	-		
Тема 1.1. История развития конфликтологии. Методы изучения	18	8	5	2	3	-		

Раздел, тема	Виды учебной работы, академических часов							
	Всего	Самостоятельная работа	Контактная работа обучающихся с педагогическими работниками					
			Всего	Лекционные занятия	Семинарские/ практические занятия	Лабораторные занятия	Иная контактная работа	
							Всего	Практическая подготовка
конфликтов.								
Тема 1.2. Конфликтология в системе наук. Методологические основы конфликтологии. Объект и предмет конфликтологии.	18	7	5	2	3	-		
Раздел 2. Типология и управление конфликтами.	36	15	10	4	6	-		
Тема 2.1. Классификация конфликтов. Структура конфликта.	18	8	5	2	3	-		
Тема 2.2. Основные этапы и фазы конфликта. Управление конфликтом.	18	7	5	2	3	-		
Раздел 3. Конфликты в разных сферах социальной жизни.	36	15	10	4	6	-		
Тема 3.1. Внутриличностные конфликты.	18	8	5	2	3	-		
Тема 3.2. Конфликты в разных сферах социальной жизни. Возможности	18	7	5	2	3	-		

Раздел, тема	Виды учебной работы, академических часов							
	Всего	Самостоятельная работа	Контактная работа обучающихся с педагогическими работниками					
			Всего	Лекционные занятия	Семинарские/практические занятия	Лабораторные занятия	Иная контактная работа	
							Всего	Практическая подготовка
управления конфликтом.								
Форма промежуточной аттестации	Экзамен							
Общий объем по модулю/семестру, часов,	108	18	30	12	18	0	24	
Общий объем часов по дисциплине (модулю)	216	63	60	24	36	0	48	

Очно-заочная форма обучения

Раздел, тема	Виды учебной работы, академических часов		
	Всего	Самостоятельная работа	Контактная работа обучающихся с педагогическими работниками

			Всего	Лекционные занятия	Семинарские/практические занятия	Лабораторные занятия	Иная контактная работа	
							Всего	Практическая подготовка
5 семестр								
Раздел 1. Конфликтология в системе наук	36	21	7	3	4	-		
Тема 1.1. История развития конфликтологии. Методы изучения конфликтов.	18	11	4	2	2	-		
Тема 1.2. Конфликтология в системе наук. Методологические основы конфликтологии. Объект и предмет конфликтологии.	18	10	3	1	2	-		
Раздел 2. Типология и управление конфликтами.	36	21	7	3	4	-		
Тема 2.1. Классификация конфликтов. Структура конфликта.	18	11	4	2	2	-		
Тема 2.2. Основные этапы и фазы конфликта. Управление конфликтом.	18	10	3	1	2	-		
Раздел 3. Конфликты в разных сферах социальной жизни.	36	21	4	2	2	-		
Тема 3.1. Внутриличностные конфликты.	18	11	2	1	1	-		

Раздел, тема	Виды учебной работы, академических часов							
	Всего	Самостоятельная работа	Контактная работа обучающихся с педагогическими работниками					
			Всего	Лекционные занятия	Семинарские/практические занятия	Лабораторные занятия	Иная контактная работа	
							Всего	Практическая подготовка
Тема 3.2. Конфликты в разных сферах социальной жизни. Возможности управления конфликтом.	18	10	2	1	1	-		
Форма промежуточной аттестации	Экзамен							
Общий объем по модулю/семестру, часов,	108	63	18	8	10	0	18	
Общий объем часов по дисциплине (модулю)	216	99	36	16	20	0	36	

РАЗДЕЛ 3. УЧЕБНО-МЕТОДИЧЕСКОЕ ОБЕСПЕЧЕНИЕ САМОСТОЯТЕЛЬНОЙ РАБОТЫ ОБУЧАЮЩИХСЯ ПО ДИСЦИПЛИНЕ

3.1. Виды самостоятельной работы обучающихся по дисциплине

Очная форма обучения

Раздел, тема	Всего	Виды самостоятельной работы обучающихся					
		Академическая активность, час	Форма академической активности	Выполнение практ. заданий, час	Форма практического задания	Рубежный текущий контроль, час	Форма рубежного текущего контроля
5 семестр							
Раздел 1. Конфликтология в системе наук.	15	11	Подготовка к лекционным и практическим занятиям, самостоятельное изучение раздела в ЭИОС	2	реферат	2	эссе

Раздел 2. Типология и управление конфликтами.	15	11	Подготовка к лекционным и практическим занятиям, самостоятельное изучение раздела в ЭИОС	2	реферат	2	эссе
Раздел 3. Конфликты в разных сферах социальной жизни.	15	11	Подготовка к лекционным и практическим занятиям, самостоятельное изучение раздела в ЭИОС	2	реферат	2	эссе
Общий объем по модулю/семестру, часов,	45	33		6		6	
Общий объем по дисциплине (модулю), часов	63	39		12		12	

Очно-заочная форма обучения

Раздел, тема	Всего	Виды самостоятельной работы обучающихся					
		Академическая активность, час	Форма академической активности	Выполнение практ. заданий, час	Форма практического задания	Рубежный текущий контроль, час	Форма рубежного текущего контроля
8 семестр							
Раздел 1. Конфликтология в системе наук.	21	17	Подготовка к лекционным и практическим занятиям, самостоятельное изучение раздела в ЭИОС	2	реферат	2	эссе
Раздел 2. Типология и управление конфликтами.	21	17	Подготовка к лекционным и практическим занятиям, самостоятельное изучение раздела в ЭИОС	2	реферат	2	эссе
Раздел 3. Конфликты в разных сферах социальной жизни.	21	17	Подготовка к лекционным и практическим занятиям, самостоятельное изучение раздела в ЭИОС	2	реферат	2	эссе
Общий объем по модулю/семестру, часов,	63	51		6		6	
Общий объем по модулю/семестру, часов,	36	24		6		6	

Общий объем по дисциплине (модулю), часов	99	75		12		12	
--	-----------	-----------	--	-----------	--	-----------	--

3.2 Методические указания к самостоятельной работе по дисциплине (модулю)

Раздел 1. Конфликтология в системе наук.

Цель: дать представление об истории изучения конфликтов, изменении взглядов на их роль в современном мире, определить связи конфликтологии с другими научными сферами деятельности.

Перечень изучаемых элементов содержания

Научное понятие «конflikта», конфликтология как междисциплинарная область знаний, исторические подходы к анализу механизмов возникновения конфликтов, концепции конфликтов на разных этапах развития общества.

Тема 1.1. История развития конфликтологии. Методы изучения конфликтов.

Вопросы для самоподготовки:

1. Понятие «Психология конфликта» как область междисциплинарных исследований.
2. Исторический обзор психологических концепций психологии конфликта.
3. Изучение механизма Психологии конфликта в социально-экономических парадигмах.
4. Понятие о психологических этапах Психологии конфликта.

Тема 1.2. Конфликтология в системе наук. Методологические основы конфликтологии. Объект и предмет конфликтологии.

Вопросы для самоподготовки:

1. Методологические основы психологии.
2. Объект и предмет конфликтологии.
3. Методология развития конфликта.
4. Связь конфликтологии с другими научными дисциплинами.

Раздел 2. Типология и управление конфликтами.

Цель: изучить типологию конфликтов, динамику возникновения, изучить возможности управления конфликтами на разных этапах.

Перечень изучаемых элементов содержания.

Социальные и психологические типологии конфликтов, основания для классификаций,

Тема 2.1. Классификация конфликтов. Структура конфликта.

Вопросы для самоподготовки:

1. Основания для типологии конфликтов.

2. Структура конфликтов.
3. Структурные и динамические элементы конфликтной ситуации.
4. Психологические компоненты конфликта.

Тема 2.2. Основные этапы и фазы конфликта. Управление конфликтом.

Вопросы для самоподготовки:

1. Основные этапы конфликта.
2. Фазы конфликта.
3. Возможности управления конфликтом
4. Препятствия на пути управления конфликтом.

Раздел 3. Конфликты в разных сферах социальной жизни.

Цель: изучить особенности возникновения и протекания конфликтов в разных сферах социальной жизни.

Перечень изучаемых элементов содержания

Конфликты в разных сферах социальной жизни: образование, профессиональная сфера, сфера семейных отношений, межличностные отношения, конфликты в обществе, национальные конфликты.

Тема 3.1. Внутриличностные конфликты.

Вопросы для самоподготовки:

1. Понятие внутриличностного конфликта.
2. Причины возникновения внутриличностных конфликтов.
3. Внутриличностные конфликты на разных этапах онтогенетического развития.
4. Методы разрешения внутриличностных конфликтов.

Тема 3.2. Конфликты в разных сферах социальной жизни. Возможности управления конфликтом.

Вопросы для самоподготовки:

1. Конфликты в сфере образования.
2. Конфликты в организационной психологии.
3. Конфликты в межличностных отношениях.
4. Семейные конфликты и способы их разрешения.

ПРАКТИЧЕСКОЕ ЗАДАНИЕ К РАЗДЕЛУ 1

Форма практического задания: реферат.

Примерный перечень тем рефератов к разделу 1:

1. Конфликтология в системе наук. Объект и предмет исследования.
2. История развития конфликтологии как изменение взглядов на конфликт и его значение для общества.
3. Классификации конфликтов.

4. Структура конфликта.
5. Причины возникновения и динамика конфликта.
6. Основные фазы и этапы конфликта.
7. Управление конфликтом.
8. Источники конфликтологических знаний.
9. Принципы исследования конфликтов.
10. Методы изучения конфликтов.

РУБЕЖНЫЙ КОНТРОЛЬ К РАЗДЕЛУ 1: форма рубежного контроля – письменный опрос.

ПРАКТИЧЕСКОЕ ЗАДАНИЕ К РАЗДЕЛУ 2

Форма практического задания: реферат.

Примерный перечень тем рефератов к разделу 2:

1. Закономерности движения и разрешения конфликтов.
2. Методики тестирования на конфликтность личности.
3. Тактики поведения в конфликте.
4. Методы движения и разрешения конфликтов.
5. Моделирование конфликтов.
6. Механизмы психологической защиты в конфликте.
7. Фазы движения и разрешения конфликтов.
8. Виды конфликтов, их классификация.
9. Модели поведения в конфликте.
10. Мотивация оппонентов в конфликте.
11. Основные стратегии поведения в конфликте.

РУБЕЖНЫЙ КОНТРОЛЬ К РАЗДЕЛУ 2: форма рубежного контроля – письменный опрос.

ПРАКТИЧЕСКОЕ ЗАДАНИЕ К РАЗДЕЛУ 3

Форма практического задания: реферат.

1. Функции конфликтов в обществе.
2. Психологические аспекты конфликтов.
3. Типы конфликтных личностей.
4. Поведение психологически неустойчивой и устойчивой личности в трудной ситуации.
5. Структура конфликтоустойчивости личности.
6. Выбор стратегии поведения в конфликте.
7. Уход от конфликта и его подавление.
8. Структура конфликтной ситуации.

9. Эмоциональные реакции оппонентов в межличностном конфликте.
10. Классификация причин конфликтов.
11. Потери и искажения информации в процессе общения как причина конфликта.
12. Роль коммуникативных барьеров в возникновении конфликтов.

РУБЕЖНЫЙ КОНТРОЛЬ К РАЗДЕЛУ 3: форма рубежного контроля – письменный опрос.

Оформление работ, выполняемых в рамках самостоятельной работы, осуществляется в соответствии с Методическими указаниями по оформлению письменных работ обучающихся в рамках самостоятельной работы, утвержденными Учебно-методическим советом РГСУ, Протокол № 2 от 25 июня 2015 года.

Конкретные практические задания и задания для рубежного контроля определяются в учебно-методических материалах по работе обучающихся в электронной информационно-образовательной среде РГСУ с применением технологий электронного обучения по данной дисциплине, утверждаемых ежегодно факультетом.

РАЗДЕЛ 4. ФОНД ОЦЕНОЧНЫХ СРЕДСТВ ДЛЯ ПРОВЕДЕНИЯ ПРОМЕЖУТОЧНОЙ АТТЕСТАЦИИ ОБУЧАЮЩИХСЯ ПО ДИСЦИПЛИНЕ

4.1. Форма промежуточной аттестации обучающегося по дисциплине

Контрольным мероприятием промежуточной аттестации обучающихся по учебной дисциплине является экзамен, который проводится в устной / письменной форме.

4.2. Перечень компетенций с указанием этапов их формирования в процессе освоения образовательной программы

Код компетенции	Содержание компетенции (части компетенции)	Результаты обучения	Этапы формирования компетенций в процессе освоения образовательной программы
УК-3	способен организовывать и руководить работой команды, вырабатывая командную стратегию для достижения поставленной цели	Знать: социально-психологические характеристики служебного коллектива (малой группы), морально-психологические и организационные основы взаимодействия в коллективе в процессе профессиональной деятельности;	Этап формирования знаний

		<p>Уметь: конструктивно выстраивать взаимоотношения и продуктивное взаимодействие в коллективе в процессе решения задач профессиональной деятельности, предупреждать и позитивно разрешать конфликты и противоречия в процессе делового общения, способствовать поддержанию в коллективе рабочей атмосферы и позитивного эмоционального климата;</p>	Этап формирования умений
		<p>Владеть: способностью продуктивно работать в коллективе</p>	Этап формирования навыков и получения опыта
ОПК-2	Способен анализировать мировоззренческие, социальные и личностно-значимые проблемы в целях формирования ценностных, этических основ профессионально-служебной деятельности	<p>Знать: особенности возникновения психологических проблем человека</p>	Этап формирования знаний
		<p>Уметь: распознавать проявления мировоззренческих, социальных и личностных проблем индивида</p>	Этап формирования умений
		<p>Владеть: способностью анализировать особенности возникновения психологических проблем человека и степень их влияния на нормальную жизнедеятельность</p>	Этап формирования навыков и получения опыта
ПК-6	способность к созданию и прикладной верификации эффективных программ,	<p>Знать: способы к устранению профессиональных риск-факторов для</p>	Этап формирования знаний

направленных на предупреждение отклонений в социальном и психологическом статусе сотрудников организаций, обеспечение их полноценного развития и устранение профессиональных риск-факторов для психического здоровья и личностного благополучия персонала в различных видах организационной деятельности	психического здоровья и личностного благополучия персонала	
	Уметь: создавать программы, направленные на предупреждение отклонений в социальном и психологическом статусе сотрудников организаций, обеспечение их полноценного развития	Этап формирования умений
	Владеть: иметь опыт создания и прикладной верификации эффективных программ, направленных на предупреждение отклонений в социальном и психологическом статусе сотрудников организаций	Этап формирования навыков и получения опыта

4.3 Описание показателей и критериев оценивания компетенций на различных этапах их формирования, описание шкал оценивания

Код компетенции	Этапы формирования компетенций	Показатель оценивания компетенции	Критерии и шкалы оценивания
ПК-6	Этап формирования знаний.	Теоретический блок вопросов. Уровень освоения программного материала, логика и грамотность изложения, умение самостоятельно обобщать и излагать материал	1) обучающийся глубоко и прочно освоил программный материал, исчерпывающе, последовательно, грамотно и логически стройно его излагает, тесно увязывает с задачами и будущей деятельностью, не затрудняется с ответом при видоизменении задания, умеет самостоятельно обобщать и излагать материал, не допуская ошибок: (9-10] баллов; 2) обучающийся твердо знает программный материал, грамотно и по существу излагает его, не допуская существенных неточностей в ответе на вопрос, может правильно применять теоретические положения:

			<p>[8-9) баллов; 3) обучающийся освоил основной материал, но не знает отдельных деталей, допускает неточности, недостаточно правильные формулировки, нарушает последовательность в изложении программного материала: (6-8) баллов; 4) обучающийся не знает значительной части программного материала, допускает существенные ошибки: [0-6] баллов.</p>
ОПК-2	Этап формирования умений	<p>Аналитическое задание (<i>задачи, ситуационные задания, кейсы, проблемные ситуации и т.д.</i>)</p> <p>Практическое применение теоретических положений применительно к профессиональным задачам, обоснование принятых решений</p>	<p>1) свободно справляется с задачами и практическими заданиями, правильно обосновывает принятые решения, задание выполнено верно, даны ясные аналитические выводы к решению задания, подкрепленные теорией: (9-10] баллов; 2) владеет необходимыми умениями и навыками при выполнении практических заданий, задание выполнено верно, отмечается хорошее развитие аргумента, однако отмечены погрешности в ответе, скорректированные при собеседовании: [8-9) баллов; 3) испытывает затруднения в выполнении практических заданий, задание выполнено с ошибками, отсутствуют логические выводы и заключения к решению: (6-8) баллов; 4) практические задания, задачи выполняет с большими затруднениями или задание не выполнено вообще, или задание выполнено не до конца, нет четких выводов и заключений по решению задания, сделаны неверные выводы по решению задания: [0-6] баллов.</p>
УК-3	Этап формирования навыков и получения опыта.	<p>Аналитическое задание (<i>задачи, ситуационные задания, кейсы, проблемные ситуации и т.д.</i>)</p> <p>Решение практических заданий и задач, владение навыками и умениями при выполнении практических заданий, самостоятельность, умение обобщать и</p>	<p>3) испытывает затруднения в выполнении практических заданий, задание выполнено с ошибками, отсутствуют логические выводы и заключения к решению: (6-8) баллов; 4) практические задания, задачи выполняет с большими затруднениями или задание не выполнено вообще, или задание выполнено не до конца, нет четких выводов и заключений по решению задания, сделаны неверные выводы по решению задания: [0-6] баллов.</p>

		излагать материал.	
--	--	--------------------	--

4.4 Типовые контрольные задания или иные материалы, необходимые для оценки знаний, умений, навыков и (или) опыта деятельности, характеризующих этапы формирования компетенций в процессе освоения образовательной программы

Примерные вопросы для проведения промежуточной аттестации обучающихся по учебной дисциплине

Теоретический блок вопросов:

1. Конфликтология в системе наук. Объект и предмет исследования.
2. История развития конфликтологии как изменение взглядов на конфликт и его значение для общества.
3. Классификации конфликтов.
4. Структура конфликта.
5. Причины возникновения и динамика конфликта.
6. Основные фазы и этапы конфликта.
7. Управление конфликтом.
8. Переговоры и посредничество как способы разрешения конфликтов.
9. Социально-психологический анализ конфликта.
10. Конфликты в разных сферах социальной жизни.
11. Внутриличностные конфликты.
12. Причины возникновения конфликтов с позиций психоаналитического подхода.
13. Причины конфликтов с позиций различных психологических концепций личности.
14. Семейные конфликты.
15. Транзактный анализ конфликтов.
16. Конфликты в управленческой деятельности.
17. Конфликты в системе образования.
18. Стратегии и стили поведения в конфликтной ситуации.
19. Диагностика уровня конфликтности и стиля поведения в конфликте.
20. Понятие «конфликтотенной» личности.
21. Саморегуляция и самозащита в конфликте.
22. Манипуляции в общении. Способы защиты от манипуляций в коммуникации.
23. Деструктивные и конструктивные функции конфликтов.
24. Основные периоды и этапы динамики конфликта.
25. Формирование «образа врага» в конфликте.
26. Психотравмирующие последствия семейных конфликтов.
27. Предупреждение и разрешение конфликтов «по вертикали».
28. Конфликты между социальными группами.
29. Трудовые конфликты.
30. Межэтнические конфликты.
31. Политические и межгосударственные конфликты.
32. Переговоры как способ завершения конфликта.
33. Общие тактические приемы ведения переговоров.

Аналитическое задание

Задание 1

Проанализируйте приведенные ниже определения конфликта, сформулированные отечественными конфликтологами, и дайте им свою оценку. Укажите, с чем Вы согласны, и что вас не устраивает в том или ином определении; в чем состоит сходство и различие определений:

1. «Конфликт социальный складывается и разрешается в конкретной социальной ситуации в связи с возникновением требующей разрешения социальной проблемы. Он имеет вполне определенные причины, своих социальных носителей (классы, нации, социальные группы и т.д.), обладает определенными функциями, длительностью и степенью остроты». (Социологический словарь, - Минск. 1991).

2. «Социальный конфликт - это открытое противоборство, столкновение двух и более субъектов и участников социального взаимодействия, причинами которого являются несовместимые потребности, интересы и ценности». (Козырев Г. И. Введение в конфликтологию. - М.: Владос. 1999).

3. «Конфликт - столкновение противоположных позиций, мнений, оценок и идей, которые люди пытаются разрешить с помощью убеждений или действий на фоне проявления эмоций». (Уткин Э. А. Конфликтология. — М.: Экмос. 1998).

4. «Под конфликтом понимается наиболее острый способ разрешения значимых противоречий, возникающих в процессе взаимодействия, заключающийся в противодействии субъектов конфликта и обычно сопровождающийся негативными эмоциями». (Анцупов А. Я. Шипилов А. И. Конфликтология. – М.: ЮНИТИ. 1999).

5. «Конфликт (от лат. conflictus столкновение) - это противоборство общественных субъектов с целью реализации их противоречивых интересов, позиций, ценностей и взглядов». (Зеркин Д.П. Основы конфликтологии. – М. Библиотека РГИУ, 1998).

Задание 2

Проанализируйте приведенные ниже определения конфликта, сформулированные зарубежными конфликтологами, и дайте им свою оценку. Укажите, с чем Вы согласны, и что вас не устраивает в том или ином определении; в чем состоит сходство и различие определений:

Заполните таблицу:

Конфликтолог	Определение конфликта	С чем Вы согласны	Что не устраивает в определении	Ключевой момент в определении
Льюис Козер	Конфликт есть борьба за ценности и претензии на определенный статус, власть и ресурсы.			
Кеннет Боулдинг	Конфликт знаменует собой осознанные и созревшие противоречия и столкновения			

	интересов.			
Ральф Дарендорф	Под конфликтом понимаются все структурно-произведенные отношения, противоположности норм и ожиданий, институтов и групп.			

Задание 3.

- 1. Выберите конфликтную ситуацию, имевшую место в жизни, описанную в литературном произведении, или являющуюся известным историческим фактом.**
- 2. Опишите конфликтную ситуацию согласно предложенной схеме.**

Структура работы:

- 1. Введение** - описание проблемной ситуации. Заполните таблицу:

№	Критерий	Конкретный пример из ситуации
1	Участники конфликтного взаимодействия	
2	Причина конфликта	
3	Объект конфликта	
4	Направленность конфликта	
5	Степень длительности конфликта	
6	Кульминация конфликта	
7	Социальные последствия (результативность)	

- 2. Основная часть – анализ ситуации.**

Один параграф должен содержать только одно утверждение и логически построенное доказательство.

а) Указать, на каком этапе конфликтная ситуация еще могла быть разрешена мирным путем, и что для этого должны были сделать её участники.

б) Охарактеризовать тактику и оценить эффективность поведения сторон в конфликте.

в) Предложить варианты более эффективного поведения сторон.

г) Спрогнозировать возможные варианты развития событий в случае более эффективного поведения сторон.

3. Заключение - обобщения и аргументированные выводы.

Участие в конференции по дисциплине

Критерии оценки:

Согласно балльно-рейтинговой системе по данной учебной дисциплине максимальная оценка 10 баллов:

участие в конференции всероссийского и международного уровня – 10 баллов;

призовое место в конференции университета – 9 баллов

участие в конференции университета с оным/заочным докладом – 8 баллов;

участие в конференции университета – 5 баллов;

отсутствие участия в конференции – 0 баллов.

4.5 Методические материалы, определяющие процедуры оценивания знаний, умений, навыков и (или) опыта деятельности, характеризующих этапы формирования компетенций

Промежуточная аттестация по учебной дисциплине проводится в соответствии с Положением о промежуточной аттестации обучающихся по основным профессиональным образовательным программам в Российском государственном социальном университете и Положение о балльно-рейтинговой системе оценки успеваемости обучающихся по основным профессиональным образовательным программам – программам среднего профессионального образования, программам бакалавриата, программам специалитета, программам магистратуры в Российском государственном социальном университете.

На промежуточную аттестацию отводится 20 рейтинговых баллов.

Ответы обучающегося на контрольном мероприятии промежуточной аттестации оцениваются педагогическим работником по 20 - балльной шкале, а итоговая оценка по учебной дисциплине выставляется по пятибалльной системе для экзамена/дифференцированного зачета и по системе зачтено/не зачтено для зачета.

Критерии выставления оценки определяются Положением о балльно-рейтинговой системе оценки успеваемости обучающихся по основным профессиональным образовательным программам – программам среднего профессионального образования, программам бакалавриата, программам специалитета, программам магистратуры в Российском государственном социальном университете.

РАЗДЕЛ 5. УСЛОВИЯ РЕАЛИЗАЦИИ ДИСЦИПЛИНЫ

5.1. Перечень основной и дополнительной учебной литературы для освоения учебной дисциплины

5.1.1. Основная литература

1. Кашапов, М. М. Психология конфликта : учебник и практикум для вузов / М. М. Кашапов. — 2-е изд., испр. и доп. — Москва : Издательство Юрайт, 2022. — 206 с. — (Высшее образование). — ISBN 978-5-534-07133-7. — Текст : электронный // Образовательная платформа Юрайт [сайт]. — URL: <https://urait.ru/bcode/491240>
2. Хасан, Б. И. Конструктивная психология конфликта : учебное пособие для вузов / Б. И. Хасан. — 2-е изд., стер. — Москва : Издательство Юрайт, 2022. — 204 с. — (Высшее образование). — ISBN 978-5-534-06474-2. — Текст : электронный // Образовательная платформа Юрайт [сайт]. — URL: <https://urait.ru/bcode/492415>
3. Леонов, Н. И. Конфликтология: общая и прикладная: учебник и практикум для вузов / Н. И. Леонов. — 4-е изд., перераб. и доп. — Москва: Издательство Юрайт, 2022. — 395 с. — (Высшее образование). — ISBN 978-5-534-09672-9. — Текст: электронный // Образовательная платформа Юрайт [сайт]. — URL: <https://urait.ru/bcode/494142>

5.1.2. Дополнительная литература

1. Белинская, А. Б. Педагогическая конфликтология : учебное пособие для вузов / А. Б. Белинская. — 2-е изд. — Москва : Издательство Юрайт, 2022. — 206 с. — (Высшее образование). — ISBN 978-5-534-10769-2. — Текст : электронный // Образовательная платформа Юрайт [сайт]. — URL: <https://urait.ru/bcode/495247>
2. Леонов, Н. И. Психология конфликта: методы изучения конфликтов и конфликтного поведения: учебник для вузов / Н. И. Леонов. — 3-е изд., перераб. и доп. — Москва: Издательство Юрайт, 2022. — 264 с. — (Высшее образование). — ISBN 978-5-534-12570-2. — Текст: электронный // Образовательная платформа Юрайт [сайт]. — URL: <https://urait.ru/bcode/487709>
3. Охременко, И. В. Конфликтология: учебное пособие для вузов / И. В. Охременко. — 2-е изд., перераб. и доп. — Москва : Издательство Юрайт, 2022. — 154 с. — (Высшее образование). — ISBN 978-5-534-05147-6. — Текст : электронный // Образовательная платформа Юрайт [сайт]. — URL: <https://urait.ru/bcode/492907>
4. Чернова, Г. Р. Конфликтология: учебное пособие для вузов / Г. Р. Чернова, М. В. Сергеева, А. А. Беляева. — 2-е изд., испр. и доп. — Москва: Издательство Юрайт, 2022. — 203 с. — (Высшее образование). — ISBN 978-5-534-08423-8. — Текст: электронный // Образовательная платформа Юрайт [сайт]. — URL: <https://urait.ru/bcode/494414>

5.2 Перечень ресурсов информационно-коммуникационной сети «Интернет», необходимых для освоения учебной дисциплины

№№	Название электронного ресурса	Описание электронного ресурса	Используемый для работы адрес
1.	ЭБС «Университетская библиотека онлайн»	Электронная библиотека, обеспечивающая доступ высших и средних учебных заведений, публичных библиотек и корпоративных пользователей к наиболее востребованным материалам по всем отраслям знаний от ведущих российских издательств	http://biblioclub.ru/
2.	Научная электронная библиотека eLIBRARY.ru	Крупнейший российский информационно-аналитический портал в области науки, технологии, медицины и образования, содержащий рефераты и полные тексты более 34 млн научных публикаций и патентов	http://elibrary.ru/
3.	Образовательная платформа Юрайт	Электронно-библиотечная система для ВУЗов, ССУЗов, обеспечивающая доступ к учебникам, учебной и методической литературе по различным дисциплинам.	https://urait.ru/
4.	База данных "EastView"	Полнотекстовая база данных периодических изданий	http://ebiblioteka.ru/
5.	База данных международного индекса научного цитирования "Scopus"	Библиографическая и реферативная база данных и инструмент для отслеживания цитируемости статей, опубликованных в научных изданиях	http://www.scopus.com/
6.	Международный индекс научного цитирования "Web of Science"	Поисковая интернет-платформа, объединяющая реферативные базы данных публикаций в научных журналах и патентов, в том числе базы, учитывающие взаимное цитирование публикаций. Web of Science охватывает материалы по естественным, техническим, общественным, гуманитарным наукам и искусству.	http://webofknowledge.com
7.	Электронная библиотека "Grebennikon"	Библиотека предоставляет доступ более чем к 30 журналам, выпускаемых Издательским домом "Гребенников".	https://grebennikon.ru/

5.3 Методические указания для обучающихся по освоению учебной дисциплины

Освоение обучающимся учебной дисциплины «Психология конфликта» предполагает изучение материалов дисциплины на аудиторных занятиях и в ходе самостоятельной работы. Аудиторные занятия проходят в форме лекций, семинаров и

практических занятий. Самостоятельная работа включает разнообразный комплекс видов и форм работы обучающихся.

Для успешного освоения учебной дисциплины и достижения поставленных целей необходимо внимательно ознакомиться с настоящей рабочей программы учебной дисциплины. Ее может представить преподаватель на вводной лекции или самостоятельно обучающийся использует информацию на официальном Интернет-сайте Университета.

Следует обратить внимание на список основной и дополнительной литературы, которая имеется в электронной библиотечной системе <http://biblioclub.ru>, на предлагаемые преподавателем ресурсы информационно-телекоммуникационной сети Интернет. Эта информация необходима для самостоятельной работы обучающегося.

При подготовке к аудиторным занятиям необходимо помнить особенности каждой формы его проведения.

Подготовка к учебному занятию лекционного типа заключается в следующем.

С целью обеспечения успешного обучения обучающийся должен готовиться к лекции, поскольку она является важнейшей формой организации учебного процесса, поскольку:

- знакомит с новым учебным материалом;
- разъясняет учебные элементы, трудные для понимания;
- систематизирует учебный материал;
- ориентирует в учебном процессе.

С этой целью:

- внимательно прочитайте материал предыдущей лекции;
- ознакомьтесь с учебным материалом по учебнику и учебным пособиям с темой прочитанной лекции;

- внесите дополнения к полученным ранее знаниям по теме лекции на полях лекционной тетради;

- запишите возможные вопросы, которые вы зададите лектору на лекции по материалу изученной лекции;

- постарайтесь уяснить место изучаемой темы в своей подготовке;

- узнайте тему предстоящей лекции (по тематическому плану, по информации лектора) и запишите информацию, которой вы владеете по данному вопросу

Подготовка к занятию семинарского типа

При подготовке и работе во время проведения занятий семинарского типа следует обратить внимание на следующие моменты: на процесс предварительной подготовки, на работу во время занятия, обработку полученных результатов, исправление полученных замечаний.

Предварительная подготовка к учебному занятию семинарского типа заключается в изучении теоретического материала в отведенное для самостоятельной работы время, ознакомление с инструктивными материалами с целью осознания задач лабораторной работы/практического занятия, техники безопасности при работе с приборами, веществами.

Работа во время проведения учебного занятия семинарского типа включает несколько моментов:

- консультирование студентов преподавателями и вспомогательным персоналом с целью предоставления исчерпывающей информации, необходимой для самостоятельного выполнения предложенных преподавателем задач, ознакомление с правилами техники безопасности при работе в лаборатории;

самостоятельное выполнение заданий согласно обозначенной учебной программой тематики;

Обработка, обобщение полученных результатов учебного занятия семинарского типа проводится обучающимися самостоятельно или под руководством преподавателя (в зависимости от степени сложности поставленных задач). В результате оформляется индивидуальный отчет. Подготовленная к сдаче на контроль и оценку работа сдается преподавателю. Форма отчетности может быть письменная, устная или две одновременно. Главным результатом в данном случае служит получение положительной оценки по каждой лабораторной работе/практическому занятию. Это является необходимым условием при проведении рубежного контроля и допуска к зачету/дифференцированному зачету/экзамену. При получении неудовлетворительных результатов обучающийся имеет право в дополнительное время пересдать преподавателю работу до проведения промежуточной аттестации.

Самостоятельная работа.

Для более углубленного изучения темы задания для самостоятельной работы рекомендуется выполнять параллельно с изучением данной темы. При выполнении заданий по возможности используйте наглядное представление материала. Более подробная информация о самостоятельной работе представлена в разделах «Учебно-методическое обеспечение самостоятельной работы по дисциплине (модулю)», «Методические указания к самостоятельной работе по дисциплине (модулю)».

5.4 Информационно-технологическое обеспечение образовательного процесса по дисциплины (модуля)

5.4.1. Средства информационных технологий

1. Персональные компьютеры;
2. Средства доступа в Интернет;
3. Проектор.

5.4.2. Программное обеспечение

1. Операционная система: Astra Linux SE или Windows 7
2. Пакет офисных программ: LibreOffice или Microsoft Office Professional Plus 2007 Russian Academic
3. Справочная система Консультант+
4. Okular или Acrobat Reader DC
5. Ark или 7-zip
6. SKY DNS
7. TrueConf (client)

Информационные справочные системы и профессиональные базы данных

При необходимости удалить ресурсы, не используемые для освоения дисциплины.

№№	Название электронного ресурса	Описание электронного ресурса	Используемый для работы адрес
1.	ЭБС «Университетская библиотека онлайн»	Электронная библиотека, обеспечивающая доступ высших и средних учебных заведений, публичных библиотек и корпоративных пользователей к наиболее востребованным	http://biblioclub.ru/

		материалам по всем отраслям знаний от ведущих российских издательств	
2.	Научная электронная библиотека eLIBRARY.ru	Крупнейший российский информационно-аналитический портал в области науки, технологии, медицины и образования, содержащий рефераты и полные тексты более 34 млн научных публикаций и патентов	http://elibrary.ru/
3.	Образовательная платформа Юрайт	Электронно-библиотечная система для ВУЗов, ССУЗов, обеспечивающая доступ к учебникам, учебной и методической литературе по различным дисциплинам.	https://urait.ru/
4.	База данных "EastView"	Полнотекстовая база данных периодических изданий	http://ebiblioteka.ru/
5.	База данных международного индекса научного цитирования "Scopus"	Библиографическая и реферативная база данных и инструмент для отслеживания цитируемости статей, опубликованных в научных изданиях	http://www.scopus.com/
6.	Международный индекс научного цитирования "Web of Science"	Поисковая интернет-платформа, объединяющая реферативные базы данных публикаций в научных журналах и патентов, в том числе базы, учитывающие взаимное цитирование публикаций. Web of Science охватывает материалы по естественным, техническим, общественным, гуманитарным наукам и искусству.	http://webofknowledge.com
7.	Электронная библиотека "Grebennikon"	Библиотека предоставляет доступ более чем к 30 журналам, выпускаемых Издательским домом "Гребенников".	https://grebennikon.ru/

5.5 Материально-техническое обеспечение образовательного процесса по учебной дисциплине

Для изучения учебной дисциплины «Психология конфликта» в рамках реализации основной профессиональной образовательной программы по направлению подготовки «37.05.02 Психология служебной деятельности» используются:

Учебная аудитория для занятий лекционного типа оснащена специализированной мебелью (стол для преподавателя, парты, стулья, доска для написания мелом); техническими средствами обучения (видеопроjectionное оборудование, средства звуковоспроизведения, экран и имеющие выход в сеть Интернет).

Учебная аудитория для занятий семинарского типа: оснащена специализированной мебелью (стол для преподавателя, парты, стулья, доска для написания мелом); техническими средствами обучения (видеопроjectionное оборудование, средства звуковоспроизведения, экран и имеющие выход в сеть Интернет).

Помещения для самостоятельной работы обучающихся: оснащены специализированной мебелью (парты, стулья) техническими средствами обучения

(персональные компьютеры с доступом в сеть интернет и обеспечением доступа в электронно-информационную среду университета, программным обеспечением).

5.6 Образовательные технологии

При реализации учебной дисциплины *«Психология конфликта»* применяются различные образовательные технологии, в том числе технологии электронного обучения.

Освоение учебной дисциплины *«Психология конфликта»* предусматривает использование в учебном процессе активных и интерактивных форм проведения учебных занятий в форме **указать форму** (компьютерных симуляций, деловых и ролевых игр, разбор конкретных ситуаций, психологические и иные тренинги) в сочетании с внеаудиторной работой с целью формирования и развития **профессиональных** навыков обучающихся.

При освоении учебной дисциплины *«Психология конфликта»* предусмотрено применением электронного обучения.

Учебные часы дисциплины *«Психология конфликта»* предусматривают классическую контактную работу преподавателя с обучающимся в аудитории и контактную работу посредством электронной информационно-образовательной среды в синхронном и асинхронном режиме (вне аудитории) посредством применения возможностей компьютерных технологий (электронная почта, электронный учебник, тестирование, вебинар, видеофильм, презентация, форум и др.).

В рамках дисциплины *«Психология конфликта»* предусмотрены встречи с руководителями и работниками организаций, деятельность которых связана с *направленностью* реализуемой основной профессиональной образовательной программы высшего образования – программы магистратуры.

ЛИСТ РЕГИСТРАЦИИ ИЗМЕНЕНИЙ

№ п/п	Содержание изменения	Реквизиты документа об утверждении изменения	Дата введения изменения
1.	Утверждена и введена в действие решением Ученого совета РГСУ на основании Федерального государственного образовательного стандарта высшего профессионального образования по специальности 37.05.02 Психология служебной деятельности (уровень специалитета), утвержденным приказом Министерства образования и науки Российской Федерации от 26 мая 2020 № 683	Протокол Ученого совета РГСУ № 7 от «02» марта 2022 года	03.03.2022



Министерство науки и высшего образования Российской Федерации
ФЕДЕРАЛЬНОЕ ГОСУДАРСТВЕННОЕ БЮДЖЕТНОЕ ОБРАЗОВАТЕЛЬНОЕ
УЧРЕЖДЕНИЕ ВЫСШЕГО ОБРАЗОВАНИЯ
«РОССИЙСКИЙ ГОСУДАРСТВЕННЫЙ СОЦИАЛЬНЫЙ УНИВЕРСИТЕТ»

УТВЕРЖДАЮ

Декан факультета

ПСИХОЛОГИИ

(наименование факультета)

Е.А. Петрова

(ФИО)

2022 г.

**РАБОЧАЯ ПРОГРАММА ДИСЦИПЛИНЫ (МОДУЛЯ)
ЭКСПЕРИМЕНТАЛЬНАЯ ПСИХОЛОГИЯ**

Специальность

37.05.02 «Психология служебной деятельности»

Специализация

«Психология менеджмента и организационное консультирование»

Уровень профессионального образования

Высшее образование - специалитет

Форма обучения

Очная

Очно-заочная

Москва 2022

Рабочая программа дисциплины (модуля) «Экспериментальная психология» разработана на основании федерального государственного образовательного стандарта высшего образования – специалитета по специальности 37.05.02 Психология служебной деятельности, утвержденного приказом Министерства образования и науки Российской Федерации от 31.08.2022 № 1137, учебного плана по основной профессиональной образовательной программе высшего образования – программы специалитета по специальности 37.05.02 Психология служебной деятельности, а также с учетом профессионального стандарта, сопряженного с профессиональной деятельностью выпускника:

– 03.008 «Психолог в социальной сфере».

Рабочая программа дисциплины (модуля) «Экспериментальная психология» разработана рабочей группой в составе: д.психол.н., доцент П.А. Кисляков, д.психол.н., профессор В.И. Стрелков, к.психол.н., доцент М.А. Ковалева.

Руководитель основной профессиональной образовательной программы к.психол.н., доцент

 М.А. Ковалева

Рабочая программа дисциплины (модуля) обсуждена и утверждена на Ученом совете факультета психологии


Протокол № 7 от «02» марта 2022 года

Декан факультета д.психол.н., профессор

 Е.А. Петрова

Рабочая программа дисциплины (модуля) рекомендована к утверждению представителями организаций-работодателей:

Некоммерческое партнерство содействия развитию информационной безопасности в организациях и предприятиях "Союз защитников информации", председатель



(подпись) А.Е. Бражников

Некоммерческое партнерство «Федерация Психологов-Консультантов Он-лайн», президент, к.психол.н., доцент


(подпись) В.Ю. Меновщиков

Рабочая программа дисциплины (модуля) рецензирована и рекомендована к утверждению:

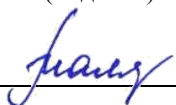
к. психол.н., доцент, заведующий кафедрой сервиса Института экономики и культуры


(подпись) В.В. Белобрагин

д. психол.н., профессор факультета психологии


(подпись) И.Э. Соколовская

Согласовано
Научная библиотека, директор


И.Г. Маляр

СОДЕРЖАНИЕ

РАЗДЕЛ 1. ПАСПОРТ РАБОЧЕЙ ПРОГРАММЫ ДИСЦИПЛИНЫ (МОДУЛЯ)	4
1.1. Цель и задачи дисциплины (модуля).....	4
1.2. Место дисциплины (модуля) в структуре основной профессиональной образовательной программы высшего образования программы специалитета	4
1.3. Планируемые результаты обучения по дисциплине (модулю) в рамках планируемых результатов освоения основной профессиональной образовательной программы высшего образования – программы специалитета, соотнесенные с установленными индикаторами достижения компетенций	4
РАЗДЕЛ 2. СТРУКТУРА И СОДЕРЖАНИЕ ДИСЦИПЛИНЫ (МОДУЛЯ)	6
2.1. Объем дисциплины (модуля), включая контактную работу обучающегося с преподавателем и самостоятельную работу обучающегося.....	6
2.2. Учебно-тематический план дисциплины.....	7
РАЗДЕЛ 3. УЧЕБНО-МЕТОДИЧЕСКОЕ ОБЕСПЕЧЕНИЕ САМОСТОЯТЕЛЬНОЙ РАБОТЫ ОБУЧАЮЩИХСЯ ПО ДИСЦИПЛИНЕ (МОДУЛЮ)	9
3.1. Виды самостоятельной работы обучающихся по дисциплине (модулю).....	9
3.2. Методические указания к самостоятельной работе по дисциплине (модулю)	12
РАЗДЕЛ 4 ФОНД ОЦЕНОЧНЫХ СРЕДСТВ ДЛЯ ПРОВЕДЕНИЯ ПРОМЕЖУТОЧНОЙ АТТЕСТАЦИИ ОБУЧАЮЩИХСЯ ПО ДИСЦИПЛИНЕ (МОДУЛЮ)	37
4.1. Форма промежуточной аттестации обучающегося по дисциплине (модулю).....	37
4.2. Перечень компетенций с указанием этапов их формирования в процессе освоения образовательной программы.....	37
4.3. Описание показателей и критериев оценивания компетенций на различных этапах их формирования, описание шкал оценивания	39
4.4. Типовые контрольные задания или иные материалы, необходимые для оценки знаний, умений, навыков и (или) опыта деятельности, характеризующих этапы формирования компетенций в процессе освоения образовательной программы	40
4.5. Методические материалы, определяющие процедуры оценивания знаний, умений, навыков и (или) опыта деятельности, характеризующих этапы формирования компетенций.....	42
РАЗДЕЛ 5. УСЛОВИЯ РЕАЛИЗАЦИИ ДИСЦИПЛИНЫ (МОДУЛЯ)	43
5.1. Перечень основной и дополнительной литературы для освоения дисциплины (модуля)	43
5.2. Перечень ресурсов информационно-коммуникационной сети «Интернет», необходимых для освоения дисциплины (модуля).....	44
5.3. Методические указания для обучающихся по освоению дисциплины (модуля).....	44
5.4. Информационно-технологическое обеспечение образовательного процесса по дисциплине (модулю).....	46
5.5. Материально-техническое обеспечение образовательного процесса по дисциплине (модулю).....	47
5.6. Образовательные технологии	47
Лист регистрации изменений.....	48

РАЗДЕЛ 1. ПАСПОРТ РАБОЧЕЙ ПРОГРАММЫ ДИСЦИПЛИНЫ (МОДУЛЯ)

1.1. Цель и задачи дисциплины (модуля)

Цель дисциплины заключается в получении теоретических знаний об основах подготовки и проведения психологического исследования, применения экспериментального метода в изучении психологических явлений, использовании базовых понятий, методов и процедур экспериментального исследования в решении научных и прикладных задач психологического обеспечения служебной деятельности в экстремальных условиях.

Задачи дисциплины:

1. формирование необходимых теоретических знаний и компетенций в сфере экспериментальной психологии для успешного решения задач психологического обеспечения служебной деятельности в экстремальных условиях
2. формирование у обучаемых навыков подготовки и проведения экспериментальных психологических исследований с целью формирования морально-психологической готовности к деятельности в повседневных и экстремальных условиях
3. развитие у студентов необходимых умений, связанных с планированием и проведением исследовательских процедур, направленных на изучение психических процессов, свойств и состояний личного состава в различных видах служебной деятельности

1.2. Место дисциплины (модуля) в структуре основной профессиональной образовательной программы высшего образования программы специалитета

Дисциплина «**Экспериментальная психология**» реализуется в рамках общепрофессионального модуля основной профессиональной образовательной программы по специальности **37.05.02 Психология служебной деятельности (уровень специалитета), очной и очно-заочной форм обучения.**

Изучение дисциплины «**Экспериментальная психология**» базируется на знаниях и умениях, полученных обучающимися ранее в ходе освоения программного материала ряда учебных дисциплин: «Общая психология», «Общий психологический практикум».

Изучение дисциплины «**Экспериментальная психология**» является базовым для последующего освоения программного материала учебных дисциплин: «Психодиагностика», «Клиническая психология», «Возрастная психология и психология развития», «Практикум по обработке данных психологических исследований», «Психологическое обеспечение служебной деятельности», «Психология общения и переговоров», «Организационное развитие и инновационный менеджмент».

1.3. Планируемые результаты обучения по дисциплине (модулю) в рамках планируемых результатов освоения основной профессиональной образовательной программы высшего образования – программы специалитета, соотнесенные с установленными индикаторами достижения компетенций

Процесс освоения учебной дисциплины направлен на формирование у обучающихся следующих **универсальных, общепрофессиональных и профессиональных** компетенций: УК-1, ОПК-3, ОПК-5 в соответствии с основной профессиональной образовательной программой **Психология менеджмента и организационное консультирование** по специальности **37.05.02 «Психология служебной деятельности» (уровень специалитета).**

В результате освоения дисциплины (модуля) обучающийся должен демонстрировать следующие результаты:

Категория компетенции	Код компетенции	Формулировка компетенции	Код и наименование индикатора достижения компетенции	Результаты обучения
Универсальные компе-	УК-1	способен осуществ-		<i>Знать:</i> основы психоло-

тенции		лять критический анализ проблемных ситуаций на основе системного подхода, выработать стратегию действий		гической устойчивости в сложных и экстремальных условиях, основы психологического обеспечения служебной деятельности личного состава в экстремальных условиях <i>Уметь:</i> осуществлять психологическое обеспечение служебной деятельности личного состава в экстремальных условиях <i>Владеть:</i> методиками психологического обеспечения служебной деятельности личного состава в экстремальных условиях
Общепрофессиональные компетенции	ОПК-3	способен применять основные математические и статистические методы, стандартные статистические пакеты для обработки данных, полученных при решении профессиональных задач	ОПК-3.1. Осуществляет адекватный выбор математических и статистических методов, стандартных статистических пакетов в соответствии с различными исследовательскими ситуациями. ОПК-3.2 Критически анализирует опубликованные исследования на предмет адекватности применения математических и статистических методов обработки данных	<i>Знать:</i> - методологические основы определения научной проблемы, темы исследования, определения объектно-предметной сферы, формулирования основных исследовательских гипотез; - теоретические основы определения стратегии и плана эксперимента, определения зависимой и независимой переменных, способов контроля внешних переменных в эксперименте; <i>Уметь:</i> - определять цель, задачи исследования, составлять план проведения эксперимента; - обрабатывать полученные в ходе экспериментальных воздействий данные, проводить их анализ и интерпретацию; <i>Владеть:</i> - технологией планирования и проведения эксперимента; - программным обеспечением Excel, SPSS, Statistica для обработки, анализа и преобразования полученных исследовательских данных;
Общепрофессиональные компетенции	ОПК-5	способен осуществлять комплексное исследование и диагно-	ОПК-5.1. Знает профессионально-этические принципы и	<i>Знать:</i> - возможности подбора и целесообразного при-

		<p>стику психических свойств и состояний, особенностей развития различных сфер личности, а также профессиональной среды с учетом нормативной регламентации и этических принципов деятельности психолога, изучать психологический климат, анализировать формы организации взаимодействия в служебных коллективах, составлять психодиагностические заключения и рекомендации по их использованию</p>	<p>нормативы деятельности психолога. ОПК-5.2 Осуществляет подбор психодиагностического инструментария в соответствии с задачами исследования в организациях служебных коллективах ОПК 5.3. Составляет психодиагностические заключения и рекомендует меры, направленные на оптимизацию организационного взаимодействия, социально-психологического климата, условий профессиональной деятельности на основе проведенной психодиагностической работы. ОПК 5.4. Анализирует и критически оценивает опубликованные материалы на предмет адекватности применения методов психодиагностики</p>	<p>менения диагностических процедур в рамках экспериментальных исследований; - возможности формирующего эксперимента как основы психологического сопровождения внедрения результатов научного исследования; <i>Уметь:</i> - проводить сопоставительный анализ диагностических данных, полученных с помощью различных методик, прогнозировать развитие исследуемых особенностей и составлять на этой основе научные рекомендации; - организовывать психокоррекционные и психореабилитационные мероприятия в условиях успешного решения задач психологического обеспечения служебной деятельности в экстремальных условиях; <i>Владеть:</i> - особенностями экспериментального применения психологических тестов и методик, адекватных психодиагностической ситуации; - современными технологиями подготовки и проведения тренинговых занятий и иных форм внедрения результатов научных исследований.</p>
--	--	--	--	---

РАЗДЕЛ 2. СТРУКТУРА И СОДЕРЖАНИЕ ДИСЦИПЛИНЫ (МОДУЛЯ)

2.1. Объем дисциплины (модуля), включая контактную работу обучающегося с преподавателем и самостоятельную работу обучающегося

Общая трудоемкость дисциплины (модуля), изучаемой в 3 и 4 семестре, составляет 7 зачетных единиц. По дисциплине (модулю) в 3 семестре предусмотрен *зачет*, в 4 семестре *экзамен*.

Очная форма обучения

Вид учебной работы	Всего часов	Семестры	
		3	4
Контактная работа обучающихся с педагогическими работниками (по видам учебных занятий) (всего):	70	30	40
Учебные занятия лекционного типа	28	12	16
Практические занятия	42	18	24

Лабораторные занятия			
Иная контактная работа	56	24	32
Самостоятельная работа обучающихся, всего	81	45	36
Контроль промежуточной аттестации (час)	45	9	36
ОБЪЕМ ДИСЦИПЛИНЫ (МОДУЛЯ) В ЧАСАХ	252	108	144

Очно-заочная форма обучения

Вид учебной работы	Всего часов	Семестры	
		3	4
Контактная работа обучающихся с педагогическими работниками (по видам учебных занятий) (всего):	42	18	24
Учебные занятия лекционного типа	18	8	10
Практические занятия	24	10	14
Лабораторные занятия			
Иная контактная работа	42	18	24
Самостоятельная работа обучающихся, всего	123	63	60
Контроль промежуточной аттестации (час)	45	9	36
ОБЪЕМ ДИСЦИПЛИНЫ (МОДУЛЯ) В ЧАСАХ	252	108	144

2.2. Учебно-тематический план дисциплины

очная форма обучения

Раздел, тема	Виды учебной работы, академических часов								
	Всего	Самостоятельная работа	Контактная работа обучающихся с педагогическими работниками					Иная контактная работа	
			Всего	Лекционные занятия	Семинарские/практические занятия	Лабораторные занятия	Всего	Практическая подготовка	
Модуль 1 (Семестр 3)									
Раздел 1. Научное исследование	36	15	10	4	6		8		
Раздел 2. Неэкспериментальные исследовательские методы	36	15	10	4	6		8		
Раздел 3. Экспериментальный метод: общая характеристика	36	15	10	4	6		8		
Контроль промежуточной аттестации (час)	9								
Общий объем, часов	108	45	30	12	18		24		
Форма промежуточной аттестации	Зачет								
Модуль 2 (Семестр 4)									

Раздел, тема	Виды учебной работы, академических часов							
	Всего	Самостоятельная работа	Контактная работа обучающихся с педагогическими работниками					
			Всего	Лекционные занятия	Семинарские/практические занятия	Лабораторные занятия	Иная контактная работа	
							Всего	Практическая подготовка
Раздел 4. Особенности экспериментального метода и его специфика	36	9	10	4	6		8	
Раздел 5. Стратегии экспериментального исследования и классификация экспериментальных планов	36	9	10	4	6		8	
Раздел 6 Количественный анализ результатов исследования	36	9	10	4	6		8	
Раздел 7 Анализ и представление результатов психологических экспериментов	36	9	10	4	6		8	
Контроль промежуточной аттестации (час)	36							
Общий объем, часов	144	36	40	16	24		32	
Форма промежуточной аттестации	Экзамен							
Общий объем часов по дисциплине (модулю)	252	81	70	28	42		56	

очно-заочная форма обучения

Раздел, тема	Виды учебной работы, академических часов							
	Всего	Самостоятельная работа	Контактная работа обучающихся с педагогическими работниками					
			Всего	Лекционные занятия	Семинарские/практические занятия	Лабораторные занятия	Иная контактная работа	
							Всего	Практическая подготовка

								Всего	Практическая подготовка
Модуль 1 (Семестр 3)									
Раздел 1. Научное исследование	36	21	6	3	3			9	
Раздел 2. Неэкспериментальные исследовательские методы	36	21	6	3	3			9	
Раздел 3. Экспериментальный метод: общая характеристика	36	21	6	2	4			9	
Контроль промежуточной аттестации (час)	9								
Общий объем, часов	108	63	18	8	10			18	
Форма промежуточной аттестации	Зачет								
Модуль 2 (Семестр 4)									
Раздел 4. Особенности экспериментального метода и его специфика	36	15	6	2	4			6	
Раздел 5. Стратегии экспериментального исследования и классификация экспериментальных планов	36	15	6	2	4			6	
Раздел 6 Количественный анализ результатов исследования	36	15	6	2	4			6	
Раздел 7 Анализ и представление результатов психологических экспериментов	36	15	6	4	2			6	
Контроль промежуточной аттестации (час)	36								
Общий объем, часов	144	60	24	10	14			24	
Форма промежуточной аттестации	Экзамен								
Общий объем часов по дисциплине	252	123	42	18	24			42	

РАЗДЕЛ 3. УЧЕБНО-МЕТОДИЧЕСКОЕ ОБЕСПЕЧЕНИЕ САМОСТОЯТЕЛЬНОЙ РАБОТЫ ОБУЧАЮЩИХСЯ ПО ДИСЦИПЛИНЕ (МОДУЛЮ)

3.1. Виды самостоятельной работы обучающихся по дисциплине (модулю)

Очная форма обучения

Раздел, тема	Всего	Виды самостоятельной работы обучающихся
--------------	-------	---

		Академическая активность, час	Форма академической активности	Выполнение практ. заданий, час	Форма практического задания	Рубежный текущий контроль, час	Форма рубежного текущего контроля
Модуль 1. Семестр 3							
Раздел 1. Научное исследование	12	2	Подготовка к лекционным и практическим занятиям, самостоятельное изучение раздела в ЭИОС	5	реферат	5	Компьютерное тестирование или иная форма рубежного контроля по усмотрению преподавателя
Раздел 2. Неэкспериментальные исследовательские методы	12	2	Подготовка к лекционным и практическим занятиям, самостоятельное изучение раздела в ЭИОС	5		5	Компьютерное тестирование или иная форма рубежного контроля по усмотрению преподавателя
Раздел 3. Экспериментальный метод: общая характеристика	12	2	Подготовка к лекционным и практическим занятиям, самостоятельное изучение раздела в ЭИОС	5		5	Компьютерное тестирование или иная форма рубежного контроля по усмотрению преподавателя
Общий объем по модулю/семестру, часов	36	6		15		15	
Модуль 2. Семестр 4							
Раздел 4. Особенности экспериментального метода и его специфика	10	3	Подготовка к лекционным и практическим занятиям, самостоятельное изучение раздела в ЭИОС	3	реферат	4	Компьютерное тестирование или иная форма рубежного контроля по усмотрению преподавателя
Раздел 5. Стратегии экспериментального исследования и классификация экспериментальных планов	10	3	Подготовка к лекционным и практическим занятиям, самостоятельное изучение раздела в ЭИОС	3	реферат	4	Компьютерное тестирование или иная форма рубежного контроля по усмотрению преподавателя
Раздел 6 Количественный анализ результатов исследования	10	3	Подготовка к лекционным и практическим занятиям, самостоятельное изучение раздела в ЭИОС	3	реферат	4	Компьютерное тестирование или иная форма рубежного контроля по усмотрению преподавателя
Раздел 7 Анализ и представление результатов психологических экспериментов	15	5	Подготовка к лекционным и практическим занятиям, самостоятельное изучение раздела в ЭИОС	5		5	Компьютерное тестирование или иная форма рубежного контроля по усмотрению преподавателя
Общий объем по модулю/семестру, часов,	45	14		14		17	

Общий объем по дисциплине (модулю), часов	81	20		29		32	
--	-----------	-----------	--	-----------	--	-----------	--

Очно-заочная форма обучения

Раздел, тема	Всего	Виды самостоятельной работы обучающихся					
		Академическая активность, час	Форма академической активности	Выполнение практ. заданий, час	Форма практического задания	Рубежный текущий контроль, час	Форма рубежного текущего контроля
Модуль 1. Семестр 3							
Раздел 1. Научное исследование	21	7	Подготовка к лекционным и практическим занятиям, самостоятельное изучение раздела в ЭИОС	7	реферат	7	Компьютерное тестирование или иная форма рубежного контроля по усмотрению преподавателя
Раздел 2. Неэкспериментальные исследовательские методы	21	7	Подготовка к лекционным и практическим занятиям, самостоятельное изучение раздела в ЭИОС	7	реферат	7	Компьютерное тестирование или иная форма рубежного контроля по усмотрению преподавателя
Раздел 3. Экспериментальный метод: общая характеристика	21	7	Подготовка к лекционным и практическим занятиям, самостоятельное изучение раздела в ЭИОС	7	реферат	7	Компьютерное тестирование или иная форма рубежного контроля по усмотрению преподавателя
Общий объем по модулю/семестру, часов	63	21		21		21	
Модуль 2. Семестр 4							
Раздел 4. Особенности экспериментального метода и его специфика	15	5	Подготовка к лекционным и практическим занятиям, самостоятельное изучение раздела в ЭИОС	5	реферат	5	Компьютерное тестирование или иная форма рубежного контроля по усмотрению преподавателя
Раздел 5. Стратегии экспериментального исследования и классификация экспериментальных планов	15	5	Подготовка к лекционным и практическим занятиям, самостоятельное изучение раздела в ЭИОС	5	реферат	5	Компьютерное тестирование или иная форма рубежного контроля по усмотрению преподавателя
Раздел 6 Количественный анализ результатов исследования	15	5	Подготовка к лекционным и практическим занятиям, самостоятельное изучение раздела в ЭИОС	5	реферат	5	Компьютерное тестирование или иная форма рубежного контроля по усмотрению преподавателя

Раздел 7 Анализ и представление результатов психологических экспериментов	15	5	Подготовка к лекционным и практическим занятиям, самостоятельное изучение раздела в ЭИОС	5	реферат	5	Компьютерное тестирование или иная форма рубежного контроля по усмотрению преподавателя
Общий объем по модулю/семестру, часов,	60	20		20		20	
Общий объем по дисциплине (модулю), часов	123	41		41		41	

3.2. Методические указания к самостоятельной работе по дисциплине (модулю)

Раздел 1. Научное исследование.

Перечень изучаемых элементов содержания

Предмет, задачи и структура экспериментальной психологии. Проблемы экспериментальной психологии. Основные научные работы по экспериментальной психологии.

Методология науки (общие понятия). Уровни методологии. Современное представление о научном знании. Подход Т. Куна к научному знанию. Парадигма, научная революция, принципы верификации и фальсификации научного знания.

Общая характеристика психологического исследования. Этапы научного исследования. Теория как реконструкция реальности и ее структура. Классификации научных теорий. Научная проблема и научная гипотеза. Типы научных проблем. Виды научных гипотез.

Классификация методов психологического исследования. Неэкспериментальные психологические методы. Этические принципы проведения исследований на человеке.

Вопросы для самоподготовки:

1. Что такое познание?
2. Назовите различные уровни и формы познания.
3. Что такое житейская психология?
4. Что представляет собой научное познание?
5. Что такое наука?
6. Назовите основные характеристики науки.
7. Перечислите основные признаки науки.
8. Что такое парадигма в науке?
9. Назовите основные состояния науки по Т.Куну.
10. В чем сущность такого состояния развития науки как фаза «нормальной науки»?
11. Какие принципы легли в основу естественно-научного подхода к изучению психики?
12. Каковы основные критерии научности знания?
13. Что такое базис научной теории?
14. В чем заключается сущность принципа верифицируемости научной теории?
15. В чем сущность принципа фальсифицируемости научной теории?
16. Что такое теория?
17. Что такое проблема?
18. Что такое гипотеза в психологических исследованиях?
19. Каково соотношение предметно-объектной области в психологическом исследовании?

Раздел 2. Неэкспериментальные исследовательские методы

Перечень изучаемых элементов содержания

Классификация методов психологического исследования (С.Л. Рубинштейн, Б.Г. Ананьев, Г. Пирьев, М.С.Роговин и Г.В. Залевский, В.Н. Дружинин).

Наблюдение как метод психологического исследования. Классификация наблюдений. Этапы наблюдения. Проблема регистрации результатов наблюдения. Достоинства и недостатки метода наблюдения.

Биографический метод изучения личности. Идеографический и номотетический подход в рамках биографического метода.

Метод анализа продуктов деятельности. Контент-анализ как разновидность метода анализа продуктов деятельности – общая характеристика.

Беседа и интервью в психологическом исследовании. Классификации вопросов, используемых в ходе беседы (интервью).

Анкетирование и тестирование как неэкспериментальные психологические методы.

Вопросы для самоподготовки:

1. Что такое метод исследования?
2. Назовите основные общенаучные теоретические методы исследования.
3. Назовите основные общенаучные эмпирические методы исследования.
4. Назовите основные общенаучные интерпретационные методы исследования.
5. Перечислите основные исследовательские методы психологии.
6. Охарактеризуйте наблюдение как метод исследования?
7. Что такое анкетирование?
8. Что такое эксперимент?
9. В чем состоит специфическая особенность метода понимания?
10. Что такое эмпирические методы исследования?
11. Что такое теоретические методы исследования?
12. В чем сущность «биографического метода» исследования?
13. В чем сущность контент-анализа как метода исследования?
14. Что такое тест?

Раздел 3. Экспериментальный метод: общая характеристика

Перечень изучаемых элементов содержания

Общая характеристика экспериментального метода в психологии. Виды экспериментов. Эксперимент как метод проверки гипотез о причинно-следственных связях. Признаки и особенности экспериментального метода. Теоретическое, эмпирическое и практическое исследования. Истинный, реальный и квазиэксперименты. Основные фазы эксперимента. Понятие независимых, зависимых и внешних переменных.

Виды валидности: внутренняя и внешняя валидность, конструктивная валидность, валидность статистического вывода. Факторы, угрожающие внутренней и внешней валидности.

Экспериментальное общение. Экспериментатор: его личность и деятельность. Испытуемый: его деятельность в эксперименте. Личность испытуемого и ситуация эксперимента.

Вопросы для самоподготовки:

1. Что такое замысел исследования?
2. Что такое процедура исследования?
3. Что такое методика исследования?
4. Что такое метод исследования?
5. В чем заключается обоснованность или валидность инструмента в исследовании?
6. Какой эксперимент принято называть идеальным?
7. Что такое реальный эксперимент?
8. В чем сущность операциональной валидности?
9. Что такое конструктивная валидность?
10. Что такое независимая переменная в эксперименте?

11. Что такое зависимая переменная в эксперименте?
12. Что такое элиминация?
13. Что такое рандомизация?

Раздел 4. Особенности экспериментального метода и его специфика

Перечень изучаемых элементов содержания

Планирование и моделирование эксперимента: общие понятия. Методические приемы планирования и построения эксперимента. Выбор схемы или модели эксперимента. Понятие "рандомизация". Репрезентативность выборки. Эквивалентные группы. Опереционализация понятий. Обоснование необходимого количества проводимых опытов. Понятие стратегии экспериментального исследования (констатирующей, формирующей, стратегии сопоставления).

Изучение планирования, проведения, анализа исследований уникальных, экспериментов ведущих психологов - практиков отечественной и зарубежной психологии.

Вопросы для самоподготовки:

1. Что такое планирование эксперимента?
2. Что такое корреляционное исследование?
3. Что такое корреляционная связь?
4. Что такое идеальный эксперимент?
5. Что такое реальный эксперимент?
6. Что такое эксперимент полного соответствия?
7. Что такое репрезентативность эксперимента?

Раздел 5. Стратегии экспериментального исследования и классификация экспериментальных планов

Перечень изучаемых элементов содержания

Основные понятия доэкспериментального плана. Исследование единичного случая. План с предварительным и итоговым тестированием на одной группе. План сравнения статистических групп. Валидность плана. Сравнение статистических групп для изучения социально-психологических процессов в коллективах. Валидность сравнения.

Сравнение статистических групп для изучения социально-психологических процессов в реальных коллективах.

Отличия экспериментальных планов от доэкспериментальных и квазиэкспериментов. План с предварительным и итоговым тестированием и контрольной группой. Валидность плана. План Солома для четырех групп. План с контрольной группой и тестированием после воздействия. План для двух эквивалентных групп с предварительным и итоговым тестированием. Статистические модели. Модели дисперсионного анализа. Валидность плана.

Эксперимент по плану временных серий, проводимых в психологии обучения, в социально-психологических исследованиях Серии временных выборок. Серии эквивалентных воздействий. План с неэквивалентной контрольной группой. Сбалансированные планы. План с контрольными выборками. "Лоскутные" планы.

Специфика проведения исследований с использованием корреляционных планов и планов *ex post facto*, их валидность.

Факторные планы и их характеристика. Метод латинского и греко-латинского квадрата. Планы с маленьким N и их характеристика.

Вопросы для самоподготовки:

1. Что такое доэкспериментальные планы, назовите их.
2. В чем суть квазиэкспериментальных (как-бы экспериментальных) планов?
3. Что такое квазиэксперимент?
4. Что такое планы экспериментов для неэквивалентных групп?
5. Что такое квазиэкспериментальные планы дискретных временных серий?

6. Что называется «экспериментом ex post factum»?
7. Что такое факторный эксперимент?
8. Охарактеризуйте план факторного эксперимента.

Раздел 6. Основы психодиагностики и психометрии

Перечень изучаемых элементов содержания

Виды психодиагностических тестовых норм, репрезентативность норм и выборок. Стандартизация теста Стандартные Z - баллы. Стэны. Станайны. Система T - баллов. Преимущество T - баллов по сравнению с системой процентилей. Этапы проектирования тестовой методики и их содержание Теоретическое обоснование тестовой методики. Алгоритм и технология адаптации теста. Проблемы конструирования тестов. Комплектование психодиагностических батарей.

Основы психологической теории тестов. Измерение в психологии Достоверность психологического теста. Понятие валидности. Виды валидности Понятие надёжность. Три метода оценки надёжности. Связь надёжности с ошибкой измерения и обстоятельствами тестирования. Дискриминативность тестовых заданий. Алгоритм определения различных видов валидности. Требования к психометрической подготовке психолога

Требования к порядку проведения диагностического обследования. Алгоритм подготовки заключения по результатам психодиагностики. Применение психосемантических методов диагностики личности. Универсальные методики исследования личности и особенности интерпретации полученных результатов.

Вопросы для самоподготовки:

1. Почему для результатов психологического тестирования важен выбор критерия оценки получаемых результатов.
2. Что такое стандартизованность психодиагностической методики?
3. Что такое репрезентативность тестовых норм?
4. Что такое критериальные нормы?
5. Что такое достоверность теста?
6. назовите этапы процедуры стандартизации;
7. что такое нормальное распределение?
8. Приведите конкретные примеры стандартных шкал в психодиагностике.
9. Надёжность теста и её целесообразность.
10. Какие факторы, влияющие на надёжность проведения теста, вы можете назвать?
11. Сколько типов надёжности вы можете назвать?
12. Какие методы используются для проверки надёжности?
13. Что такое валидность?
14. Какие виды валидности вы знаете?
15. Почему знания о надёжности и валидности необходимы для психолога- диагноста?

Раздел 7. Объективные психодиагностические методики

Перечень изучаемых элементов содержания

Классификация методов психодиагностики: объективный, субъективный и проективный подходы. Операциональная классификация методик: психофизиологические измерения; аппаратная регистрация поведенческих реакций; объективные тесты; стандартизированные самоотчеты: тесты-опросники, оценочные рейтинг-процедуры, субъективная классификация и оценка сходства-различия; проективные техники: стилильные и рисуночные, наблюдение, контент-анализ, диалоговые техники: беседа, интерактивные игры. Предметная классификация методик: методики диагностики способностей и интеллекта. Методики диагностики конституциональных (темперамент) и индивидуально-стилевых (характер) черт; методики диагностики мотивационно-ценностных особенностей и самосознания; методики диагностики психических состояний; методики диагностики социально-психологических свойств личности, межличностных отношений.

Основные типологии личности. Понятие «черт личности», основные теории черт. Проблема способностей. Основные теории интеллекта. Объект диагностики сознания и самосознания. Мотивационная сфера личности как объект психодиагностики.

Вопросы для самоподготовки:

1. Какова сфера применения аппаратурных методик?
2. Что такое тесты достижения?
3. Что такое стандартизированный самоотчет и какие его разновидности вы знаете?
4. Шкальные методики, их отличительные характеристики, разновидности, конкретные примеры.
5. Аппаратурные методики, их отличительные характеристики, разновидности, конкретные примеры.
6. Сколько классификаций психодиагностических методик вы можете назвать?
7. Охарактеризуйте вербальные и невербальные методики.
8. Что такое объективные тесты?
9. Что такое открытые опросники?
10. Индивидуально - ориентированные техники, их разновидности и отличительные особенности.
11. Проективные методики и их основные характеристики.

ПРАКТИЧЕСКОЕ ЗАДАНИЕ К РАЗДЕЛУ 1

Практикум по решению задач:

На основании житейского вопроса сформулируйте научную проблему, тему работы, объектно-предметную сферу исследования:

Житейский вопрос	Научная проблема	Тема работы	Объект и предмет работы
Почему одни учителя прощают невыполненное домашнее задание, а другие за это сразу ставят двойку?			
Почему Коля в школе учился плохо, но сейчас он – успешный бизнесмен, а Леша учился хорошо, но сейчас зарабатывает мало денег?			
Почему в одних семьях дети откровенны с родителями, а в других нет?			
Почему девушка, которой понравился парень, хочет с ним общаться, но от самого процесса общения робеет?			
Почему иногда человек знает, что он поступил неправильно, но никак не может себя заставить признаться близким в том, что он не прав?			
Почему вместо того, чтобы играть в футбол или ходить в спортзал некоторые мальчишки бьют витрины на остановках или поджигают беседки?			

ПРАКТИЧЕСКОЕ ЗАДАНИЕ К РАЗДЕЛУ 2

Практикум по решению задач:

Применение метода наблюдения по методике Р.Ф. Бейлза.

Р.Ф. Бейлз (Гарвардский университет) разработал методику наблюдения за вербальными и невербальными коммуникациями между различными участниками собрания, дискуссии и т.п. им была создана база для системы категорий наблюдения (таблица ниже).

Класс А Позитивные эмоции	1. Выражает солидарность, повышает статус другого, вознаграждает 2. Выражает ослабление напряжения, шутит, смеется, выражает удовлетворение 3. Соглашается, выражает пассивное принятие, уступает
Класс В Решение проблем	4. Даст совет, направление, подразумевая автономию другого 5. Выражает мнение, оценивает, анализирует, выражает чувства, желания 6. Даст ориентацию, информацию, уточняет, подтверждает
Класс С Постановка проблем	7. Запрашивает ориентацию, информацию, повторение, подтверждение 8. Запрашивает мнение, оценку, интересуется самочувствием 9. Спрашивает совет, направление, возможный способ действия
Класс D Негативные эмоции	10. Возражает, даст пассивное отвержение, формален, отказывает в помощи 11. Выражает напряжение, просит помощи, пасует перед проблемой 12. Выражает антагонизм, подрывает статус другого, защищает или утверждает себя

Работая с системой категорий Р. Бейлза, наблюдатель имеет возможность зафиксировать формальную (но не содержательную) сторону общегрупповой дискуссии. Для этого он, выучив перечень категорий, соотносит их с репликами участников общения. Запись наблюдаемого при этом может быть произведена так:

- кто говорит? (источник сообщения);
- к кому обращается? (адресат);
- по какой категории? (номер).

При этом каждому участнику дискуссии присваивается буква латинского (русского) алфавита А, Б, В, Г, Д и т.д.

Напр.,

А-В,Г-7; - человек А обращается к В и Г, с вопросом, подтверждением какой-либо информации;

Б-А-10; - человек Б обращается к А с возражением, отказом в помощи.

При анализе записи номер категории указывает и на тип высказывания, и на его эмоциональную окраску, и на стадию решения проблемы. Частота речевых актов также отражает особенности протекания дискуссии, в частности, в виде процентных соотношений разных видов актов на различных стадиях обсуждения.

Результатом фиксации всех коммуникативных актов в ходе дискуссии является составление индивидуального профиля по каждому члену дискуссии и групповых показателей результатов дискуссии.

Задание:

- просмотрите отрывок из х\ф, «Берегись автомобиля», «Обыкновенное чудо» и м\ф «Тридцать восемь попугаев»

- используя базу для системы категорий наблюдения Бейлза составьте индивидуальный профиль участников дискуссии определите групповые показатели результатов наблюдения.

Составление карты наблюдения

Процедура исследования методом наблюдения состоит из следующих этапов:

Пример: наблюдение за внимательностью студентов на протяжении учебного дня		
Подготовительный этап		
определение объекта (отдельные индивиды или группа) и предмета наблюдения (поведение)	Предметом наблюдения могут являться различные особенности вербального и невербального поведения. Исследователь может наблюдать: 1) речевые акты (содержание, последовательность, частоту, продолжительность, интенсивность и т.д.); 2) выразительные движения, экспрессию лица, глаз, тела и др.; 3) движения (перемещения и неподвижные состояния людей, дистанцию между ними, скорость и направление движений и пр.); 4) физические воздействия (касания, толчки, удары, усилия, передачи и т.д.).	Объект: группа студентов; Предмет: внимательность студентов
определение параметров наблюдения, системы кодирования, способов регистрации	Параметр наблюдения – это те поведенческие акты, которые информируют об изучаемом предмете; система кодирования – либо минуты, либо разы, либо степень выраженности того или иного параметра. Регистрация – то, как фиксируются данные (видеозапись, непосредственное наблюдение и т.п.)	Параметры: - количество отвлечений (разы); - количество разговоров (разы) и продолжительность (мин); - отстраненный - заинтересованный вид (оценочная шкала от 1 до 5) и время пребывания в этой степени заинтересованности (мин);

Для регистрации результатов наблюдения используют три вида процедур:

1. использование признаков (знаковых) систем. При этом заранее, в ходе подготовки бланков наблюдений, описываются конкретные виды наблюдения, характерные для данной сферы. В дальнейшем фиксируют, какие из них и насколько часто проявились в период наблюдения. Каждый признак должен быть сформулирован однозначно для понимания разными людьми и не требовать дополнительных разъяснений.

Напр., какие признаки интереса студентов к содержанию учебного занятия можно выделить и фиксировать?

Не подходит	Подходит
<ul style="list-style-type: none"> - внимательный - интересующийся - понимающий (т.к. они дополнительно нуждаются в конкретизации значения)	<ul style="list-style-type: none"> - оживленная жестикуляция - жевание карандаша - количество задаваемых вопросов к преподавателю и т.п.

2. применение системы категорий. Такая система содержит полное описание всех возможных видов наблюдения. Добавлять в нее что-либо новое в процессе наблюдения нельзя. Подобная система категорий составляется на определенной научной основе. Предполагается, что она охватывает все теоретически возможные проявления изучаемого

явления. Примером системы категорий может быть та, которая сформулирована Р. Бейлзом для стандартизированной процедуры наблюдения за взаимодействием членов группы при совместном решении задач (данная система категорий будет использоваться при выполнении Лабораторной работы №1).

3. использование **шкалы рейтинга**. Данная шкала фактически переводит оценочные суждения о факте наблюдения в порядковую шкалу. При таком способе регистрации результатов внимание исследователя обращено не на наличие того или иного признака, а на количественную или качественную степень его присутствия, представленности. При этом работа осуществляется по заранее подготовленной порядковой шкале.

Ниже даны некоторые варианты перевода оценочных значений.

Пример: Какой интерес проявляет ученик в ходе занятия:

Совсем не проявляет интереса	Едва проявляет интерес	Проявляет средний интерес	Проявляет большой интерес	Проявляет жгучий интерес
Слабый	Средний			Сильный

1	2	3	4	5	6	7	8	9	10
---	---	---	---	---	---	---	---	---	----

1	2	3	4	5
---	---	---	---	---

Выбор временной длительности	Сколько наблюдать	Учебный день (4 пары по 80 минут)
Выбор контролируемых параметров	Определение того, что обеспечивает однородность опыта	Студенты находятся в одной и той же аудитории; после каждой пары аудитория проветривается; освещенность неизменна; материал имеет одинаковую степень сложности и т.п.
Собственно наблюдение		
На этом этапе исследователь получает исследовательский материал, ведет протокол наблюдения		

Вариант протокола наблюдения

		Параметры наблюдения											
		Отстраненность – заинтересованность				Количество отвлечений				Количество разговоров			
		1	2	3	4	1	2	3	4	1	2	3	4
1	Иванов	3	4	4	3	2	2	3	3	4	3	2	3
2	Петров												
3	Сидоров												

Этап обработки и интерпретации результатов

Осуществляется количественный и качественный анализ результатов, интерпретируются данные, и на этой основе разрабатываются различные объяснительные схемы, типологии, классификации и т.д.

Задание:

1. Как, используя метод наблюдения, решить, кто из двух девочек: Маша и Зина больше нравится Павлу. Ограничения: это школьник, поэтому мы можем наблюдать их в классе на занятиях и на переменах.

2. Как, используя метод наблюдения, ответить на вопрос: что больше любит Вася – уроки физкультуры или пение?

3. Кто из учеников – Петя или Коля отличается большей сосредоточенностью на занятиях по математике.

ПРАКТИЧЕСКОЕ ЗАДАНИЕ К РАЗДЕЛУ 3

Практикум по решению задач:

В каждом из перечисленных ниже исследований выявите независимую (независимые) переменную (переменные), значения независимой (независимых) переменной (переменных) и зависимую (зависимые) переменную (переменные). Определите, являются ли независимые переменные управляемыми или неуправляемыми. Укажите, какая шкала использовалась для измерения зависимых переменных.

Вариант 1

1. В исследовании когнитивных карт сравнивалась способность первокурсников и студентов старших курсов точно указывать местоположение зданий студенческого городка. Некоторые здания располагаются в центре городка поблизости от дорог, по которым часто ходят студенты, а другие — на периферии студенческого городка. Участников исследования попросили оценить (по шкале от 1 до 10) степень уверенности в том, что они правильно указали направление, и записать количество ошибок (в процентах).

2. В исследовании способностей к запоминанию лабиринта одни крысы на протяжении 30 попыток получали корм после прохождения лабиринта, другие корма не получали, третьих не кормили на протяжении первых 15 попыток, но кормили в конце следующих 15 раз, а последнюю группу крыс кормили первые 15 раз и не кормили вторые 15 попыток. Исследователь отмечал все сделанные ошибки (неправильные повороты) и время прохождения лабиринта.

3. В исследовании, посвященном готовности к оказанию помощи, к посетителям торгового центра подходит либо хорошо одетый студент, либо неряшливый и спрашивает, где находится туалет или ближайший магазин. Расположившийся неподалеку экспериментатор отмечает, была ли оказана помощь.

4. В данном упражнении вы будете играть роль экспериментатора, разрабатывающего исследование. Для приведенной ниже гипотезы:

а) определите независимую (независимые) переменную (переменные), решите, сколько значений независимой (независимых) переменной (переменных) вы будете использовать, и задайте эти значения;

б) определите зависимую переменную для каждого исследования и

в) дайте операциональные определения независимым и зависимым переменным.

Люди скорее помогут нуждающемуся, если необходимость помощи не будет вызывать сомнений.

Вариант 2

1. В исследовании эффективности нового лекарства для лечения депрессии одни участники принимали его, а другие думали, что принимают. Третья группа участников не подвергалась экспериментальному воздействию. По окончании программы участники заполнили Опросник депрессии Бека, а затем опытные наблюдатели оценили (по 10-балльной шкале) уровень их депрессии.

2. Фирма, проводящая тестирование, пытается выяснить, можно ли новой клюшкой для гольфа (клюшка 1) посылать мяч дальше, чем это делают с помощью клюшек трех других конкурирующих торговых марок (клюшки 2-4). Для этого набрали 20 доброволь-

цев — мужчин, профессионально играющих в гольф. Каждый гольфер наносит 50 ударов клюшкой 1, затем 50 клюшкой 2, далее 50 клюшкой 3 и 50 клюшкой 4. Для большего реализма эксперимент проходит на настоящей площадке для гольфа. Используются первые четыре лунки — участник совершает первые 50 ударов от первой метки для мяча, затем 50 от второй и т. д. Четыре лунки находятся на расстоянии 380-400 ярдов, попадание в каждую дает 4 очка.

3. Социальный психолог изучает готовность к оказанию помощи другим людям. Он познакомился с двумя аспирантами, готовыми участвовать в проведении экспериментов. Первый (Нед) хорошо одевается, а второй (Тед) не слишком заботится о своей внешности. В ходе эксперимента к посетителям торгового центра подходит либо хорошо одетый Нед, либо потрепанный Тед и просит двадцатипятицентовик на кофе. Находящийся поблизости экспериментатор записывает, дают ли покупатели деньги. Исследование проводится с 8 до 9 часов вечера, причем Нед работает в понедельник, а Тед — в четверг.

4. В данном упражнении вы будете играть роль экспериментатора, разрабатывающего исследование. Для приведенной ниже гипотезы:

а) определите независимую (независимые) переменную (переменные), решите, сколько значений независимой (независимых) переменной (переменных) вы будете использовать, и задайте эти значения;

б) определите зависимую переменную для каждого исследования и

в) дайте операциональные определения независимым и зависимым переменным.

Хорошие игроки в боулинг лучше играют в присутствии зрителей, а посредственные — хуже.

ПРАКТИЧЕСКОЕ ЗАДАНИЕ К РАЗДЕЛУ 4

Практикум по решению задач:

В каждом из приведенных примеров определите зависимую и независимую переменную и шкалы, в которых эти переменные представлены:

	ЗП - шкала	НП - шкала
1. Ираклий хочет выяснить, по каким предметам дети «Единой России» и дети ЛДПР больше успевают: по точным, гуманитарным или экономическим.		
2. Илларион решил исследовать, действительно ли крысы, изучившие один лабиринт, изучат второй быстрее, чем необученные.		
3. Арсений предполагает, что дети оценят цветные телевизионные программы выше, чем черно-белые, а у взрослых цвет не повлияет на оценку.		
4. Маруся считает, что соматотип изменяется с возрастом, и предлагает определять соматотипы у группы людей в 10, 15 и 20 лет по шкале Шелдона.		
5. Капитолина изучает готовность людей помогать окружающим и считает, что она зависит от погоды — вероятность оказания помощи в солнечный день выше, чем в пасмурный.		
6. Силантий хочет узнать, какой из пяти новых сортов пива больше понравится (т. е. будет оценен как № 1) постоянным посетителям его бара.		

7. Прасковья изучает, как студенты оценивают безопасность различных зданий студенческого городка. Она попросила нескольких студентов сложить карточки с написанными на них названиями зданий в стопку, в которой наиболее безопасные здания располагались бы сверху, а наименее безопасные — снизу.		
8. Апполинарий считает, что люди с синдромом навязчивых состояний сделают меньше ошибок в составлении лабораторных отчетов по стандарту <i>APA</i> , чем здоровые люди.		

ПРАКТИЧЕСКОЕ ЗАДАНИЕ К РАЗДЕЛУ 5

Практикум по решению задач:

Проанализируйте представленные эксперименты, попробуйте выделить и представить основные структурно-методологические элементы в соответствии со схемой анализа.

Схема структурно-методологического анализа психологических экспериментов

ЭЛЕМЕНТЫ АНАЛИЗА
1. Определение зависимой и независимой переменных, вариантов проявления НП
2. Формулирование экспериментальной гипотезы
3. Определение стратегии эксперимента (констатирующая, формирующая, сопоставления) и объяснение выбора
4. Определение плана эксперимента по способу представления НП (качественный, количественный) и объяснение выбора
5. Определение плана эксперимента по количеству групп (межгрупповой, внутригрупповой) и объяснение выбора
6. Определение плана эксперимента по особенностям контроля валидности (истинный, квазиэкспериментальный, доэкспериментальный), схематическое представление плана, объяснение выбора
7. Определение плана эксперимента по количеству независимых переменных (с одной независимой переменной, факторный), для факторного плана - схематическое представление данных, объяснение выбора
8. Определение основных методов измерения экспериментального эффекта
9. Описание основных способов контроля, которые используются в эксперименте

Вариант 1.

Запоминание завершенных и незавершенных действий

по: Левин К. Динамическая психология: Избранные труды. - М.: Смысл, 2001. -572 с.

Б.В. Зейгарник изучала особенности запоминания завершенных и незавершенных действий. Эксперименты проводились в Берлинском университете. Общая выборка - 164 osoby возрастом от 13 до 65 лет. Эксперименты проводились с каждым участником индивидуально.

Участникам предлагалось выполнить серию заданий (18-22), половину из которых не было возможности завершить. В инструкции отмечалось, что все задания следует выполнять с максимальной скоростью и качеством. По завершению эксперимента участники писали самоотчет, в котором описывали свои переживания, связанные с работой, перечисляли задания, которые они выполняли, а также характеризовали эти задания как интересные или неинтересные, приятные или неприятные. Кроме того, регистрировались все спонтанные реакции участников во время выполнения задач.

Завершенные и незавершенные задания давались в случайной последовательности и были разными по содержанию: записать стих, вылепить из пластилина животное, проколоть дырочки в картоне, нанизать бусинки, и т.п. Одним участникам давали возможность завершить одни задания, а другим — другие.

В результате было установлено, что лучше запоминаются задания, завершить которые нет возможности. Участники не только лучше вспоминали такие задания, а и называли их первыми в перечне. С

незавершенными заданиями были преимущественно связанные отрицательные эмоции: желание продолжать работу, неудовольствие, что перебили работу, враждебность и т.п.

«Эксперимент с куклой Бобо»

по: Хок Р. 40 исследований, которые потрясли психологию. Секреты выдающихся экспериментов. - СПб.: «Прайм-Еврознак», 2003. - 416 с.

В эксперименте, проведенном А. Бандурой и коллегами, изучались особенности имитации моделей агрессивного поведения взрослых детьми. Детям (3-5-годовалым мальчикам и девочкам из детского сада при Стенфордском университете, распределенным в экспериментальные группы случайным образом) демонстрировали агрессивное отношение взрослых к большой игрушке Бобо - кукле, похожей на человека. Куклу били в разные места, толкали, садили верхом и пр. Агрессивное поведение демонстрировалось по-разному: одни дети непосредственно наблюдали агрессивное поведение взрослых; другие - в видеозаписи; третьи - смотрели мультфильм «Кот Герман», в котором агрессивное поведение демонстрировалось по отношению к мультипликационной кукле Бобо. Детям из контрольной группы агрессивное поведение не демонстрировалось. После просмотра детей приглашали в комнату, оборудованную зеркалом Геззела, где было много игрушек, среди которых и кукла Бобо.

Экспериментаторов интересовали особенности имитационного поведения детей в зависимости от способа демонстрации агрессии, также сравнивались результаты мальчиков и девочек.

Куклы подбирались соответственно росту и физической силе детей и взрослых: кукла, с которой игрались дети, была 3 фута высотой, кукла, к которой демонстрировалась агрессия взрослыми, - 5 футов. Детей всех групп перед началом игры с куклой намеренно разозлили: дали поиграть с интересными игрушками, которые спустя некоторое время забрали.

Основными результатами эксперимента стали надежные данные про то, что дети, которые видят агрессивное поведение - наследуют его, причем не имеет значения способ демонстрации агрессии. Мальчики при всех прочих равных условиях ведут себя агрессивнее, чем девочки, с большим задором бьют и толкают куклу.

Когнитивный диссонанс

по: Хок Р. 40 исследований, которые потрясли психологию. Секреты выдающихся экспериментов. - СПб.: "Прайм-Еврознак", 2003. - 416 с.

Л. Фестенгер и Дж. Карлсмит исследовали особенности поведения людей в ситуации, когда они вынуждены говорить и делать не то, что думают, - в ситуации когнитивного диссонанса. Семидесяти студентам факультета психологии было предложено принять участие в исследовании эффективности деятельности человека. Настоящая цель эксперимента не сообщалась.

Участники эксперимента должны были выполнять скучную, монотонную и неинтересную работу: сначала на протяжении 30 минут одной рукой переключали катушки с подноса на стол, на протяжении следующих 30 минут - поворачивали фишки на четверть оборота. После этого всех участников случайным образом делили на три группы. Участников контрольной группы сразу по завершению выполнения задания опрашивали про их отношение к деятельности и эмоциональное состояние. С участниками двух других групп исследователь проводил индивидуальные беседы. Им объяснялось, что в эксперименте берут участие две группы: студентам группы А, к которой они якобы принадлежат, предварительно не сообщают о характере задачи, тогда как со студентами группы Б проводится предварительная беседа, в которой один из аспирантов рассказывает, какую деятельность и как надо выполнять. Подчеркивалось, что участники группы Б осведомлены о будущей деятельности как о интересной и увлекательной. Также экспериментатор общался, что аспирант, который информирует студентов группы Б, не смог сегодня прийти и просил каждого из участников взять на себя его функции. Студентам одной группы такая работа оплачивалась в размере одного доллара, другой - двадцати долларов.

После завершения работы студенты отвечали на вопросы опросника: была ли полезной, интересной и важной для них работа по переключению катушек и вращению фишек.

В результате было установлено, что студентам, которым заплатили по одному доллару, работа понравилась намного больше, чем студентам, которым платили по 20 долларов, и студентам, которым вообще не нужно было врать (участникам контрольной группы).

Исследование мании накопительства

по: Солсо Р.Л., Джонсон Х.Х., Бил М\К. Экспериментальная психология: практический курс. - СПб.: Прайм-ЕВРОЗНАК, 2001. - 528 с.

В эксперименте Т. Эйлла исследовался случай одной мании. Исследуемая - 47-летняя пациентка психиатрической клиники страдала манией накопительства, она собирала по всей клинике полотенца и носила их в собственную комнату. Несмотря на то, что медицинские сестры постоянно выносили полотенца из ее комнаты, каждый день их насчитывалось около двадцати.

После 7-недельного наблюдения за поведением исследуемой экспериментатор отдал распоряжение не забирать полотенца из ее комнаты, а, наоборот, доносить новые и класть на перила кровати. Такая ситуация продолжалась пять недель, пока в комнате пациентки не собралось 625 полотенец. После этого исследуемая стала избавляться от них, пока не остались нужные.

Наблюдения за поведением исследуемой на протяжении нескольких лет показали, что она больше не возвращалась к привычке собирать и прятать полотенца, к тому же на смену маниакальному поведению не пришли никакие другие «патологические» проявления.

Вариант 2.

Особенности воспоминания событий

по: Хок Р. 40 исследований, которые потрясли психологию. Секреты выдающихся экспериментов. - СПб.: «Прайм-Евроник», 2003. - 416 с.

Э. Лофтус исследовала особенности воспоминания событий в зависимости от формулирования вопросов. В эксперименте приняли участие 150 студентов университета, которые не были проинформированы о его реальной цели.

Всем участникам продемонстрировали видеofilm об автомобильной аварии, в которой столкнулись 5 машин. Причиной аварии было то, что водитель одной из машин (А) не заметил стоп-сигнал. После демонстрации участники получили опросники по 10 вопросов в каждом. Для одной половины участников (группа А) первый вопрос был сформулирован так: «Как быстро двигалась машина А, когда она проезжала мимо стоп-сигнала?», для другой (группа В) - так: «Как быстро ехала машина А, когда она свернула направо?». Другие вопросы были отвлекающими и не интересовали исследователя, кроме последнего: «Видели ли Вы стоп-сигнал для машины А?».

Фильм демонстрировался участникам в небольших группах по 20-30 человек. Опросник заполнялся каждым участником в отдельном помещении, сразу после просмотра видеofilm, участники не контактировали между собой и не имели возможности поделиться впечатлениями.

В результате этого и серии похожих экспериментов были получены статистически значимые результаты о том, что предыдущая информация (о наличии стоп-сигнала) срабатывает как установка: 53% участников группы А ответили, что видели стоп-сигнал, тогда как лишь 35% участников группы В ответили, что видели его в просмотренной ленте.

Результаты этих исследований часто используются в криминальной практике.

Помощь в ситуации дефицита времени

по: Хекхаузен Х. Мотивация и деятельность. -СПб.: Питер, 2003. - 860 с.

В исследовании Дж. Дарли и С. Бетсона проверялась гипотеза о том, что в ситуации дефицита времени люди склонны забывать о сочувствии и помощи другим; если же человек погружен в религиозные соображения, то даже при условии дефицита времени он поможет другим.

В эксперименте приняли участие около 50 студентов-теологов, которые (каждый в отдельности) получили задание подготовить 3-5-минутный доклад для радиотрансляции. Участников рандомизировали в две группы. Студенты одной из групп должны были готовить доклад по мотивам притчи о добром самаритянине, другой - о возможностях профессиональной деятельности священнослужителя, не связанные с выполнением функций духовного наставничества. При подготовке доклада участники каждой из групп были случайным чином разделены на три подгруппы по условиям дефицита времени, которые для них создавались (сильный, средний дефицит времени и отсутствие дефицита времени).

По дороге на запись собственного доклада каждый из участников эксперимента встречал человека, который лежал на дороге в жалком состоянии. Оказалось, что студенты, которые готовили доклад на нейтральную тему, чаще направлялись своей дорогой и отвечали отказом в помощи несчастному, чем студенты, которые готовили доклад с лейтмотивом помощи. Также была установленная зависимость и между дефицитом времени и предоставлением помощи: в ситуации дефицита времени помощь предоставлялась намного реже.

Исследование конформизма

по: Майерс Д. Социальная психология. -СПб.: Питер Ком, 1998. - 688 с.

С. Аш проводил серию исследований, в которых проверялась гипотеза о том, способен ли человек принимать неправильное мнение, если его высказывает группа (конформизм). В эксперименте принимали участие несколько десятков человек разного возраста, социального статуса и происхождения.

Каждого участника включали в состав группы из шести лиц, которые должны были выполнять задачи на сравнение отрезков разной длины. Один - настоящий исследуемый, другие пятеро - подставные. Участникам ставился вопрос: «Какой из трех отрезков отвечает эталонному?». Первые две попытки все участники давали правильный ответ, и настоящий исследуемый вел себя спокойно, был уверен в себе и в ответе. Начиная с третьей попытки, все подставные участники начинали давать ответы, которые противоречили реальности. Также автор работал с «контрольными» исследуемыми, которые выполняли задачи индивидуально.

По результатам проведенного исследования было установлено, что при отсутствии давления группы правильный ответ давался в 99% случаев; при наличии такого - в 63%, то есть в 37% случаев участники соглашались с неправильным мнением группы.

«Дегустация колы»

по: Солсо Р.Л., Джонсон Х.Х., Бил М.К. Экспериментальная психология: практический курс. - СПб.: Прайм-ЕВРОЗНАК, 2001. - 528 с.

Эксперимент проводился Ф. Тьюменом с целью определения возможности идентификации напит-

ков с колой на основе их вкуса. Понятие вкуса операционализировалось как комплекс собственно вкусовых, обонятельных и отдельных тактильных характеристик. Участники эксперимента предварительно заполнили анкеты, где указали, почему и каким напиткам с колой отдают предпочтение.

Для участия в эксперименте было отобрано 79 человек возрастом от 17 до 39 лет, которые отдавали предпочтение разным напиткам, однако имели приблизительно одинаковый по продолжительности опыт их употребления. Всем участникам было сообщено, что дегустируются три вида напитков: кока-кола, пепси-кола и «Королевская корона». Задача участников состояла в том, чтобы определить в каком стакане находится тот или иной напиток. Напитки для дегустации подавались по два в случайном порядке, причем каждый напиток сопоставлялся с другими одинаковое количество раз, в сумме участники продегустировали 6 пар напитков (каждый вид по четыре раза). Стаканы были одинаковой формы и размера, непрозрачными; объем и температура напитков также были постоянными - 60 граммов и 5°С соответственно. Перед подачей каждой пары напитков участники могли прополоскать рот.

В результате эксперимента было установлено, что определение марки напитков, содержащих колу по их вкусу, целиком возможно. С высокой статистической достоверностью исследуемые правильно указывали на такие напитки, как кока-кола и пепси-кола. «Королевскую корону» идентифицировали хуже, в связи с ее относительной непопулярностью, и тем, что 58% участников не употребляли этого напитка на протяжении 6 месяцев до эксперимента. Также участники лучше идентифицировали тот напиток, которому отдавали предпочтение.

ПРАКТИЧЕСКОЕ ЗАДАНИЕ К РАЗДЕЛУ 6

Лабораторный практикум по решению задач:

Определите репрезентативность выборки по формуле В.А. Ядова при уровне достоверности $p=0,05$ для проведения исследования:

- А) если генеральная совокупность составляет 800 человек;
- Б) если необходимо провести исследование с представителями прекрасного пола, а они, в свою очередь составляют 55% коллектива, численностью 920 человек;
- В) если необходимо провести исследование с мальчиками, которые составляют 2\5 детского коллектива, численностью 200 человек.

ПРАКТИЧЕСКОЕ ЗАДАНИЕ К РАЗДЕЛУ 7

Практическое задание включает в себя решение двух задач (см. Таблицу)

Умение	Алгоритмы
1) Исследование экстраверсии-интроверсии и нейротизма (опросник Айзенка)	1. Инструктирование испытуемых и доведение инструкции по заполнению ответных листов
	2. Получение первичных данных
	3. Записать результаты в протокол
	4. Проанализировать полученные результаты, используя следующие ориентиры: экстраверсия: 12 – среднее значение, ≥ 15 – экстраверт, ≥ 19 яркий эксраверт, ≤ 9 - интроверт, ≤ 9 - глубокий интроверт; Нейротизм: 9-13 – среднее значение нейротизма, 15-18 – высокий уровень, ≥ 19 – очень высокий уровень, ≤ 7 – низкий уровень
2) Исследование силы нервной системы при помощи теппинг-теста.	1) Раздать стандартные бланки испытуемым (на листе расположены 6 квадратов)
	2) Довести инструкцию и засесть время на выполнение задания (проставление точек карандашом в каждом из квадратов в максимальном темпе в течение 5 сек., после чего – переход к следующему квадрату)
	3) Подсчитать количество точек в каждом квадрате и заносят их в протокол.
	4) Начертить график, в основе которого по вертикали - количество точек в каждом из 6 квадратов, по горизонтали – номер квадрата

5) Определить тип динамики максимального темпа движений (выпуклый, ровный, нисходящий, промежуточный, вогнутый) и соответствующий ему тип нервной системы (по силе).
--

Для решения первой задачи:

Ситуация 1.

Задание. Определите уровень выраженности экстраверсии-интроверсии, нейротизма Испытуемого Иванова, если баллы полученные в результате ответов на вопросы опросника следующие: экстраверсия-интроверсия – 10, нейротизм – 7.

Ситуация 2.

Задание. Определите уровень выраженности экстраверсии-интроверсии, нейротизма Испытуемого Иванова, если баллы полученные в результате ответов на вопросы опросника следующие: экстраверсия-интроверсия – 19, нейротизм – 17.

Ситуация 3.

Задание. Определите уровень выраженности экстраверсии-интроверсии, нейротизма Испытуемого Иванова, если баллы полученные в результате ответов на вопросы опросника следующие: экстраверсия-интроверсия – 21, нейротизм – 11.

Для решения второй задачи:

Ситуация 1.

Задание. Определите тип нервной системы (по силе) у испытуемого Иванова, если по теппинг-тесту количество точек в первом квадрате – 16, во втором – 20, в третьем – 22, в четвертом – 18, в пятом 15, в шестом – 17.

Ситуация 2.

Задание. Определите тип нервной системы (по силе) у испытуемого Петрова, если по теппинг-тесту количество точек в первом квадрате – 20, во втором – 19, в третьем – 18, в четвертом – 19, в пятом 19, в шестом – 18.

Ситуация 3.

Задание. Определите тип нервной системы (по силе) у испытуемого Сидорова, если количество точек в первом квадрате – 22, во втором – 20, в третьем – 18, в четвертом – 15, в пятом 15, в шестом – 13.

РУБЕЖНЫЙ КОНТРОЛЬ К РАЗДЕЛУ 1: форма рубежного контроля – тестирование.

Вариант 1

1. Термины «нормальная наука», «революционная фаза науки», «парадигма» были предложены:

- А) В Вундтом;
- Б) Л.Выготским;
- В) Т.Куном;
- Г) Б.Скиннером.

2. В теоретическом исследовании ученый имеет дело с:

- А) несуществующими представлениями о реальности;
- Б) эмпирическим материалом о реальности;
- В) самой существующей реальностью;
- Г) мысленной репрезентацией реальности в форме умственных образов.

3. Смена одной парадигмы в науке другой происходит:

- А) по решению значимых людей научного сообщества;
- Б) в ходе непрерывной борьбы этих парадигм;
- В) путем плавного перехода одной в другую;
- Г) путем приращения новой парадигмы к старой.

4. Религиозное, оккультно-мистическое и магическое знание относятся к:

- А) обыденному, житейскому знанию;
- Б) художественному знанию;
- В) эзотерическому знанию;
- Г) научному знанию.

5. Система принципов построения и способов организации научного исследования – это:

- А) объектно-предметная сфера науки;

- Б) общенаучные принципы науки;
 - В) философия науки;
 - Г) методология науки.
6. Диалектика – это учение о:
- А) развитии;
 - Б) бытии;
 - В) морали;
 - Г) Боге.
7. Закон отрицания отрицания, перехода количественных изменений в качественные, единства и борьбы противоположностей относятся к:
- А) философской методологии;
 - Б) общенаучной методологии;
 - В) конкретно-научной методологии;
 - Г) методике и технике исследования.
8. Положение о том, что любые внешние воздействия (стимулы, факторы, влияния) преломляются через совокупность внутренних индивидуальных психофизиологических условий – это:
- А) принцип системного детерминизма психического;
 - Б) принцип единства внешних воздействий и внутренних условий;
 - В) принцип единства психики (сознания) и деятельности;
 - Г) принцип активности сознания личности.
9. Знание, для опровержения которого нельзя придумать соответствующую процедуру, не может быть научным – этот принцип современной науки называется принципом _____
10. Научным признается такое знание, которое может быть проверено - этот принцип современной науки называется принципом _____

Вариант 2

1. Конструктивная валидность – это _____

2. Внешняя валидность – это _____

3. Характеристика эксперимента, которая свидетельствует о точности измерений, устойчивости методики к действию посторонних факторов называется:
- А) валидностью;
 - Б) репрезентативностью;
 - В) надежностью;
 - Г) дискриминативностью.
4. Базис любой теории составляют:
- А) факты, эмпирические данные;
 - Б) аксиомы, постулаты и гипотезы;
 - В) законы и закономерности;
 - Г) теоремы и утверждения.
5. Теории, использующие в своей структуре математический аппарат – это:
- А) аксиоматические теории;
 - Б) гипотетико-дедуктивные теории;
 - В) описательные теории;
 - Г) количественные теории.
6. Гипотезы о причинно-следственной связи (каузальные гипотезы) – это гипотезы:
- А) типа А;
 - Б) типа Б;
 - В) типа В;
 - Г) типа Г.
7. Научная (экспериментальная) гипотеза (выберите правильные ответы):
- А) первична;
 - Б) вторична;
 - В) сформулирована на языке математической статистики;
 - Г) служит для организации эксперимента;
 - Д) формулируется как предполагаемое решение проблемы;
 - Е) необходима на этапе математической интерпретации данных эмпирических исследований.
8. Исследователь провел эксперимент, но в ходе математической обработки результатов самовольно изменил полученные данные для доказательства своей гипотезы. Это:

- А) фабрикация результатов исследования;
- Б) фальсификация данных;
- В) плагиат;
- Г) все ответы верны.

9. Присвоение результатов других исследователей или отсутствие ссылок на этих авторов в исследовании – это _____

10. Научная проблема и научная гипотеза должны быть операционализированы. Это означает, что _____

11. Псевдопроблемы - это _____

РУБЕЖНЫЙ КОНТРОЛЬ К РАЗДЕЛУ 2: форма рубежного контроля – тестирование.

1. К активным методам получения эмпирического материала относится:

- А) наблюдение;
- Б) метода анализа продуктов деятельности;
- В) эксперимент;
- Г) клинический метод.

2. Приемы получения психологической информации на основании анализа результатов трудовой или учебной работы, – это:

- А) метод тестирования;
- Б) метод анализа продуктов деятельности;
- В) метод наблюдения;
- Г) метод независимых характеристик.

3. Из перечисленных пунктов: 1) наблюдение; 2) поиск данных; 3) анализ документов; 4) эксперимент; 5) переработка данных – методами психологического исследования являются

- А) 1,2,3,5;
- Б) 2,3,4;
- В) 1,3,4;
- Г) 2,4,5.

4. Из перечисленных пунктов: 1) семья; 2) индивид; 3) группа; 4) личность; 5) коллектив; 6) общество – в социальную среду входят:

- А) 1,2,3;
- Б) 1,3,5,6;
- В) 2,3,4,6;
- Г) 1,3,4,6.

5. Из перечисленных пунктов: 1) социальная среда; 2) солнце; 3) деятельность; 4) общение; 5) луна; 6) влажность воздуха; 7) звезды; 8) внутренняя активность личности – факторами становления и развития психики являются

- А) 1, 2,4,5;
- Б) 3,4,5,7;
- В) 1,3,4,8;
- Г) 3,4,5,7,8.

6. Метод сбора психологической информации об изучаемом объекте путем непосредственного восприятия и прямой регистрации событий, значимых с точки зрения исследования, – это _____

7. Контент-анализ есть средство:

- А) количественного изучения содержания речи;
- Б) качественного изучения содержания речи;
- В) количественно-качественного изучения содержания речи;
- Г) изучения формы речевых высказываний.

8. Научное наблюдение начинается с:

- А) планирования;
- Б) подбора способа наблюдения;
- В) определения цели наблюдения;
- Г) уточнения предмета наблюдения.

9. Подбор способа наблюдения; сбор данных в соответствии с задачей исследования; обработка и интерпретация полученных данных – все это:

- А) методы наблюдения;
- Б) этапы наблюдения;
- В) методики наблюдения;
- Г) разделы наблюдения.

10. Контент-анализ уместно применить при обработке данных по (выделите все возможные варианты):
- А) результатам анкетирования;
 - Б) результатам интервьюирования;
 - В) результатам беседы;
 - Г) биографическому методу исследования личности;
 - Д) все варианты верны.
11. Критерием оценки роли каждого участника собрания является анализ его выступлений с точки зрения их:
- А) качества;
 - Б) позитивности;
 - В) качества и новизны;
 - Г) количества и качества.
12. Наблюдение, когда люди не знают, что они являются объектами наблюдения, называется _____ наблюдением
13. Контент-анализ является методом анализа:
- А) письменной речи;
 - Б) устной речи;
 - В) письменной и устной речи;
 - Г) внутренней речи.
14. Наблюдение, при котором наблюдателя интересуют лишь определенные параметры поведения или типы поведенческих реакций, называется:
- А) констатирующим;
 - Б) однократным;
 - В) выборочным;
 - Г) лонгитюдным.
15. Наблюдение, осуществляемое за одним и тем же объектом на протяжении длительного времени, называется _____ наблюдением.
16. Заключительным этапом научного наблюдения является:
- А) исправление программы наблюдения;
 - Б) фиксация единиц наблюдения;
 - В) обработка и интерпретация полученной информации;
 - Г) постановка диагноза.
17. Таблица, удобная для регистрации первичных результатов исследования называется:
- А) единицей анализа;
 - Б) единицей счета;
 - В) классификатором;
 - Г) кодировочной матрицей.

РУБЕЖНЫЙ КОНТРОЛЬ К РАЗДЕЛУ 3: форма рубежного контроля – тестирование.

1. Экспериментальное исследование в психологии отличается от других методов тем, что:
- А) экспериментатор планирует исследование;
 - Б) экспериментатор формулирует гипотезу, которую необходимо доказать;
 - В) экспериментатор активно манипулирует независимой переменной;
 - Г) экспериментатор использует методы математической статистики.
2. Соответствие идеального эксперимента реальному выражается в такой его характеристике, как:
- А) надежность;
 - Б) внутренняя валидность;
 - В) внешняя валидность;
 - Г) репрезентативность.
3. Если цель эксперимента - скорректировать определенные психические явления у людей – такой эксперимент является:
- А) констатирующим;
 - Б) поисковым;
 - В) пилотажным;
 - Г) формирующим.
4. Все структурные элементы эксперимента (ЗП; НП; ВП) связаны между собой особым утверждением -
- А) методологическим замыслом;
 - Б) экспериментальной гипотезой;
 - В) исследовательской программой;
 - Г) теоретической моделью явления.

5. Плач, отказ от деятельности, изменения мимики – это примеры ЗП, которые:
А) непосредственно наблюдаются;
Б) требуют физического измерения;
В) требуют психологического измерения;
Г) не могут быть зафиксированы никакими способами.
6. Операционализируйте ЗП «отношение студента к дисциплине «экспериментальная психология» (выделите параметры и определите метод регистрации этих параметров):

7. Если экспериментатор в ходе эксперимента предлагает испытуемому в одних случаях давать вербальный, в других невербальный ответ; в одних случаях оценивать испытуемым явление в шкале от 1 до 5, в других – от 1 до 10 и т.д. – подобные манипуляции со стороны экспериментатора называются манипуляциями:

- А) ситуативной НП;
- Б) инструктивной НП;
- В) личностной НП;
- Г) психологической НП.

8. Мы хотим выяснить, как зависит быстрота чтения текста от освещенности помещения, в котором происходит эксперимент. Что в данном случае является:

- зависимой переменной: _____
- независимой переменной: _____
- внешней переменной: _____

9. Экспериментальную ситуацию конструируют таким образом, чтобы исключить какое-либо присутствие в ней внешней переменной. Такой способ контроля внешней переменной называется:

- А) созданием константных условий;
- Б) элиминацией;
- В) балансировкой;
- Г) рандомизацией.

10. Каждому представителю выборки присваивается порядковый номер, а выбор испытуемых в экспериментальную и контрольную группы проводится с помощью таблицы "случайных" чисел – такой способ контроля переменных называется:

- А) созданием константных условий;
- Б) элиминацией;
- В) балансировкой;
- Г) рандомизацией.

11. Вы изучаете эффективность влияния методов работы тренера на результативность его подопечных-спортсменов. Что в данном случае является:

- зависимой переменной: _____
- независимой переменной: _____

12. Контрбалансировка – такой прием контроля внешней переменной, который (раскройте)

РУБЕЖНЫЙ КОНТРОЛЬ К РАЗДЕЛУ 4: форма рубежного контроля – тестирование.

1. В принятом обозначении для представления примеров экспериментальных схем, как планов организации экспериментальных воздействий, символом Х обозначается:

- а) независимая переменная;
- б) рандомизация;
- в) зависимая переменная;
- г) процедура измерения зависимой переменной.

2. В принятом обозначении для представления примеров экспериментальных схем, как планов организации экспериментальных воздействий, символом Р обозначается:

- а) независимая переменная;
- б) рандомизация;
- в) зависимая переменная;
- г) процедура измерения зависимой переменной.

3. В принятом обозначении для представления примеров экспериментальных схем, как планов организации экспериментальных воздействий, символом О обозначается:

- а) независимая переменная;
- б) рандомизация;
- в) зависимая переменная;
- г) процедура измерения зависимой переменной.

4. Процедура, обеспечивающая случайный порядок предъявления проб в последовательности либо случайную стратегию образования групп, называется:

- а) рандомизацией;
 - б) квантификацией;
 - в) валидизацией;
 - г) стратификацией.
5. Выбор между констатирующим или формирующим экспериментом – это выбор:
- а) предмета эксперимента;
 - б) тактики эксперимента;
 - в) объекта эксперимента;
 - г) стратегии эксперимента.
6. Выбор плана проведения эксперимента – доэкспериментального, истинного, квазиэкспериментального – это выбор:
- а) по количеству экспериментальных групп;
 - б) по стратегии эксперимента;
 - в) по критерию истинности эксперимента;
 - г) по целям и задачам исследования.
7. Определенная схема исследования, составленная без учета требований, предъявляемых к плану классического экспериментального исследования, называется:
- а) доэкспериментальным планом;
 - б) планом истинного исследования;
 - в) квазиэкспериментальным планом;
 - г) факторным планом.
8. Определенная схема исследования, в которой исследователи осуществляют попытку учета реалий жизни, называется:
- а) доэкспериментальным планом;
 - б) планом истинного исследования;
 - в) квазиэкспериментальным планом;
 - г) факторным планом.
9. План исследование единичного случая относится к планам:
- а) доэкспериментальным;
 - б) квазиэкспериментальным;
 - в) истинного эксперимента;
 - г) экспериментов «ex-post-facto».
10. План сравнения статистических групп относится к планам:
- а) доэкспериментальным;
 - б) истинного эксперимента;
 - в) квазиэкспериментальным;
 - г) экспериментов «ex-post-facto».
11. План с предварительным и итоговым тестированием на одной группе схематично обозначается:
- а) $O_1 X O_2$;
 - б) $X O$;
 - в) $O X$;
 - г) $O_1 O_2$.
12. Исследование единичного случая схематично обозначается:
- а) $O_1 X O_2$;
 - б) $X O$;
 - в) $O X$;
 - г) $O_1 O_2$.
13. План временных серий $O O O O X O O O O$ относится к планам:
- а) истинных экспериментов;
 - б) корреляционным;
 - в) квазиэкспериментальным;
 - г) экспериментов «ex-post-facto».
14. План $(R) X O_1$
 $(R) O_2$ относится к планам:
- а) истинных экспериментов;
 - б) корреляционным;
 - в) доэкспериментальным;
 - г) экспериментов «ex-post-facto».

РУБЕЖНЫЙ КОНТРОЛЬ К РАЗДЕЛУ 5: форма рубежного контроля – тестирование.

1. Корреляционная зависимость для X и Y, представленных в интервальных шкалах, рассчитывается с помощью:

- А) бисериального коэффициента $R_{\text{бис}}$;
- Б) коэффициента Спирмена r_{xy} ;
- В) коэффициента Пирсона r_{xy} ;
- Г) коэффициента τ (тау) Кендалла.

2. Корреляционная зависимость для X и Y, где X представлена в дихотомической, а Y в интервальной шкале или шкале отношений рассчитывается с помощью:

- А) бисериального коэффициента $R_{\text{бис}}$;
- Б) коэффициента Спирмена r_{xy} ;
- В) коэффициента Пирсона r_{xy} ;
- Г) коэффициента τ (тау) Кендалла.

3. Определение средних показателей признака, меры его изменчивости – это задача:

- А) методов описательной статистики;
- Б) методов статистического вывода;
- В) методов преобразования данных;
- Г) методов корреляционного анализа.

4. Критерий ϕ - угловое преобразование Фишера, χ^2 Фридмана относятся к методам:

- А) описательной статистики;
- Б) статистического вывода;
- В) преобразования данных;
- Г) корреляционного анализа.

5. Проранжируйте ряд цифр, от одного и далее:

--	--	--	--	--	--	--	--	--	--	--	--	--	--	--

6. Есть ряд цифр: 4; 6; 6; 3; 7; 8; 3; 2; 5; 9; 9. Найдите:

- моду _____
- медиану _____
- среднее арифметическое _____

7. В классе 20 человек: 12 девочек и 8 мальчиков. Среднее значение по показателю «уровень интеллекта» у девочек 93, а у мальчиков 89 (показатель представлен в интервальной шкале). С помощью какой процедуры Вы выявите отличия в уровне проявления признака между девочками и мальчиками? С помощью:

- А) U-критерий Манна-Уитни;
- Б) t-критерий Стьюдента;
- В) ϕ - угловое преобразование Фишера;
- Г) S-критерий Джонкира.

8. Какой показатель определяет разброс значений в выборке?

- А) среднее арифметическое;
- Б) медиана;
- В) дисперсия;
- Г) корреляция.

9. Простейшей формой коэффициента корреляции является **коэффициент ранговой корреляции r** (коэффициент Спирмена), который измеряет связь между рангами (местами) данной варианты по разным признакам, но не между собственными величинами варианты. Здесь исследуется связь качественная, чем строго количественная, хотя ранг сам по себе - это уже и количественный признак:

$$r = 1 - \frac{6 \sum d^2}{n^3 - n}$$

где n - объем совокупности, длина одного статистического ряда;

d - разность между рангами каждой варианты по двум коррелируемым признакам.

Пример 5. Десять испытуемых (А, Б, В и т.д.) расположились в порядке увеличения возраста и пространственного порога в следующей последовательности:

Таблица 14

Испытуемые	Ранг по возрасту	Ранг по пространств. порогу		d
А	1	6	5	2
Б	2	5		5
В	3	2		

Г	4	1		
Д	5	10		
Е	6	4		
Ж	7	9		
З	8	7		
И	9	8		
К	10	3		

N = 10

Σ

= _____

РУБЕЖНЫЙ КОНТРОЛЬ К РАЗДЕЛУ 6: форма рубежного контроля – тестирование.

Вариант 1

1. К малоформализованным методикам не относится:

- А) анализ продуктов деятельности;
- Б) беседа;
- В) опросник;
- Г) беседа.

2. Индивидуальные и групповые, устные и письменные, бланковые, аппаратурные и компьютерные тесты – это классификация тестов по:

- А) целям тестирования;
- Б) содержанию тестирования;
- В) форме тестирования;
- Г) результату тестирования.

3. Тесты интеллекта, способностей, достижений, личности – это классификация тестов по:

- А) целям тестирования;
- Б) содержанию тестирования;
- В) форме тестирования;
- Г) результату тестирования.

4. Проективные методики относятся к (выберите все возможные варианты):

- А) высокоформализованным методам;
- Б) малоформализованным методам;
- В) методам диагностики личности;
- Г) методам, диагностирующим физиологические особенности.

5. Эмпирические данные – это данные, полученные:

- А) в результате теоретического анализа проблемы;
- Б) опытным путем;
- В) только экспериментом;
- Г) в результате озарения, инсайта, интуитивной догадки.

6. Предметные тесты – это такие тесты, в которых:

А) тестируемым предлагают ответить на вопросы, написанные на специальных бланках («бумага-карандаш»);

Б) исследователя интересует какое-то конкретное свойство психики человека;

В) исследуются определенные профессиональные качества человека;

Г) испытуемому предъявляют задания, связанные с работой с кубиками, карточками, деталями геометрических фигур, конструкциями и пр.

7. Тесты объективного контроля успешности (школьной, профессиональной, спортивной) в каком-то виде деятельности – это тесты:

- А) интеллекта;
- Б) способностей;
- В) достижений;
- Г) личности.

8. Тесты, направленные на оценку эмоционально-волевых компонентов психической деятельности - мотивации, интересов, эмоций, отношений и поведения индивида в определенных ситуациях – это тесты:

- А) интеллекта;
- Б) способностей;
- В) достижений;
- Г) личности.

9. Человек, выступающий в роли источника информации, называется:

- А) суггестором;
- Б) интервьюером;
- В) респондентом;
- Г) ответчиком.

10. Получать объективную информацию, доступную восприятию и регистрируемую в виде признаков (категорий) – основное назначение метода:

- А) интроспекции;
- Б) наблюдения;
- В) перцепции;
- Г) интервьюирования.

11. Метод получения информации в ходе устного непосредственного общения – это:

- А) общение;
- Б) интервьюирование;
- В) наблюдение;
- Г) анкетирование.

12. Проведение опроса по четко разработанной схеме – это интервью:

- А) основное;
- Б) стандартизированное;
- В) диагностическое;
- Г) свободное.

Вариант 2

1. Соотношение теории, на основании которой построен тест и самого теста определяется:

- А) конструктивной валидностью;
- Б) содержательной валидностью;
- В) критериальной валидностью;
- Г) диагностической валидностью.

2. Соответствие теста и того явления, которое он измеряет, отражает:

- А) конструктивная валидность;
- Б) содержательная валидность;
- В) критериальная валидность;
- Г) очевидная валидность.

3. Соотношение диагноза и прогноза выражает понятие:

- А) конструктивной валидности;
- Б) содержательной валидности;
- В) критериальной валидности;
- Г) конвергентной валидности.

4. Генеральная совокупность – это термин, выражающий:

- А) количество генералов в силовых структурах;
- Б) количество людей, участвующих в исследовании;
- В) количество заданий, предъявляемых испытуемым;
- Г) множество элементов, объединенных общей характеристикой, указывающей на их принадлежность к определенной системе.

5. Требование к тесту, выражающее точность теста по отношению к измеряемому явлению и устойчивость теста к действию посторонних факторов – это:

- А) валидность;
- Б) надежность;
- В) достоверность;
- Г) дискриминативность.

6. То, насколько тонок и чувствителен тест, насколько он дифференцирует испытуемых по данному свойству – это:

- А) валидность;
- Б) надежность;
- В) достоверность;
- Г) дискриминативность.

7. То, насколько тест сопротивляется тем искажениям, которые испытуемый сознательно или бессознательно вносит в ответы – это:

- А) валидность;
- Б) надежность;
- В) достоверность;
- Г) дискриминативность.

8. Процедура измерения, когда все объекты предъявляются испытуемому, и он должен их упорядочить по величине измеряемого признака – это:

- А) метод парных сравнений;
- Б) метод ранжирования;
- В) метод абсолютной оценки;
- Г) метод выбора.

9. Шкала, классифицирующая по признаку «больше на определенное количество единиц» - «меньше на определенное количество единиц» - это:

- А) шкала отношений;
- Б) шкала наименований;
- В) порядковая шкала;
- Г) интервальная шкала.

10. Центральное значение переменной: результат, находящийся в середине последовательности показателей, если их расположить в порядке возрастания или убывания – это:

- А) мода;
- Б) медиана;
- В) дисперсия;
- Г) среднее арифметическое.

РУБЕЖНЫЙ КОНТРОЛЬ К РАЗДЕЛУ 7: форма рубежного контроля – тестирование.

1. Неделимость, целостность и генотипические особенности человека как представителя рода выражает понятие:

- А) индивида;
- Б) личности;
- В) субъекта деятельности;
- Г) индивидуальности.

2. Устойчивая предрасположенность к определенному поведению, сложившаяся либо в силу определенных потребностей или мотивов, либо в силу определенных склонностей, установок – это:

- А) личностный принцип;
- Б) направленность личности;
- В) свойство личности;

- Г) черта личности.
3. Человека как представителя определенной социальной общности, носителя социальных качеств выражает понятие:
- А) индивида;
 - Б) личности;
 - В) субъекта деятельности;
 - Г) индивидуальности.
4. Конституция, возраст, пол, нейродинамика – это характеристики человека, как:
- А) индивида;
 - Б) личности;
 - В) субъекта деятельности;
 - Г) индивидуальности.
5. Q-данные – это:
- А) результаты регистрации поведения в конкретных повседневных ситуациях;
 - Б) самооценки человека, касающиеся его поведения, мыслей и чувств;
 - В) результат моделирования специальных ситуаций, в которых действия личности по выполнению определенных заданий могут быть оценены объективно;
 - Г) результат размышлений психолога над поведением испытуемого.
6. L-данные – это:
- А) результаты регистрации поведения в конкретных повседневных ситуациях;
 - Б) самооценки человека, касающиеся его поведения, мыслей и чувств;
 - В) результат моделирования специальных ситуаций, в которых действия личности по выполнению определенных заданий могут быть оценены объективно;
 - Г) результат размышлений психолога над поведением испытуемого.
7. Описательный подход в построении психологического портрета личности называется:
- А) идеографическим;
 - Б) номотетическим;
 - В) монофилетическим;
 - Г) полигеническим.
8. Совокупность групп тестовых заданий, направленных на измерение различных сторон сложного психологического конструкта – это:
- А) тестовое задание;
 - Б) тест;
 - В) тестовая батарея;
 - Г) методика.
9. Автор опросника ММРІ являются:
- А) Кэттелл, Айзенк;
 - Б) Лурия, Выготский;
 - В) Теплов, Небылицын;
 - Г) Хатуэй, Маккинли
10. Опросник ММРІ содержит:
- А) 10 основных шкал и 4 оценочных;
 - Б) 16 шкал;
 - В) 6 основных шкал и 6 оценочных;
 - Г) 12 основных шкал и 3 оценочных.

РАЗДЕЛ 4 ФОНД ОЦЕНОЧНЫХ СРЕДСТВ ДЛЯ ПРОВЕДЕНИЯ ПРОМЕЖУТОЧНОЙ АТТЕСТАЦИИ ОБУЧАЮЩИХСЯ ПО ДИСЦИПЛИНЕ (МОДУЛЮ)

4.1. Форма промежуточной аттестации обучающегося по дисциплине (модулю)

Контрольным мероприятием промежуточной аттестации обучающихся по Модулю 3 является **зачет**, по Модулю 4 – **экзамен**. Зачет и экзамен проводятся в устной форме.

4.2. Перечень компетенций с указанием этапов их формирования в процессе освоения образовательной программы

Код компетенции	Содержание компетенции	Результаты обучения	Этапы формирования компетенций в процессе освоения образовательной программы
УК-1	способен осуществлять критический анализ проблемных ситуаций на основе системного подхода, вырабатывать стратегию действий	<p><i>Знать:</i> основы психологической устойчивости в сложных и экстремальных условиях, основы психологического обеспечения служебной деятельности личного состава в экстремальных условиях</p> <p><i>Уметь:</i> осуществлять психологическое обеспечение служебной деятельности личного состава в экстремальных условиях</p> <p><i>Владеть:</i> методиками психологического обеспечения служебной деятельности личного состава в экстремальных условиях</p>	Раздел 1 Раздел 2
ОПК-3	способен применять основные математические и статистические методы, стандартные статистические пакеты для обработки данных, полученных при решении профессиональных задач	<p><i>Знать:</i></p> <ul style="list-style-type: none"> - методологические основы определения научной проблемы, темы исследования, определения объектно-предметной сферы, формулирования основных исследовательских гипотез; - теоретические основы определения стратегии и плана эксперимента, определения зависимой и независимой переменных, способов контроля внешних переменных в эксперименте; <p><i>Уметь:</i></p> <ul style="list-style-type: none"> - определять цель, задачи исследования, составлять план проведения эксперимента; - обрабатывать полученные в 	Раздел 3 Раздел 4

		<p>ходе экспериментальных воздействий данные, проводить их анализ и интерпретацию;</p> <p><i>Владеть:</i></p> <ul style="list-style-type: none"> - технологией планирования и проведения эксперимента; - программным обеспечением Excel, SPSS, Statistica для обработки, анализа и преобразования полученных исследовательских данных; 	
ОПК-5	<p>способен осуществлять комплексное исследование и диагностику психических свойств и состояний, особенностей развития различных сфер личности, а также профессиональной среды с учетом нормативной регламентации и этических принципов деятельности психолога, изучать психологический климат, анализировать формы организации взаимодействия в служебных коллективах, составлять психодиагностические заключения и рекомендации по их использованию</p>	<p><i>Знать:</i></p> <ul style="list-style-type: none"> - возможности подбора и целесообразного применения диагностических процедур в рамках экспериментальных исследований; - возможности формирующего эксперимента как основы психологического сопровождения внедрения результатов научного исследования; <p><i>Уметь:</i></p> <ul style="list-style-type: none"> - проводить сопоставительный анализ диагностических данных, полученных с помощью различных методик, прогнозировать развитие исследуемых особенностей и составлять на этой основе научные рекомендации; - организовывать психокоррекционные и психореабилитационные мероприятия в условиях успешного решения задач психологического обеспечения служебной деятельности в экстремальных условиях; <p><i>Владеть:</i></p> <ul style="list-style-type: none"> - особенностями экспериментального применения психологических тестов и методик, адекватных психодиагностической ситуации; - современными технологиями подготовки и проведения тренинговых занятий и иных форм внедрения результатов научных исследований. 	<p>Раздел 5</p> <p>Раздел 6</p> <p>Раздел 7</p>

4.3. Описание показателей и критериев оценивания компетенций на различных этапах их формирования, описание шкал оценивания

Код компетенции	Этапы формирования компетенций	Показатель оценивания компетенции	Критерии и шкалы оценивания
УК-1 ОПК-3 ОПК-5	Этап формирования знаний.	Теоретический блок вопросов. Уровень освоения программного материала, логика и грамотность изложения, умение самостоятельно обобщать и излагать материал	1) обучающийся глубоко и прочно освоил программный материал, исчерпывающе, последовательно, грамотно и логически стройно его излагает, тесно увязывает с задачами и будущей деятельностью, не затрудняется с ответом при видоизменении задания, умеет самостоятельно обобщать и излагать материал, не допуская ошибок – 9-10 баллов; 2) обучающийся твердо знает программный материал, грамотно и по существу излагает его, не допуская существенных неточностей в ответе на вопрос, может правильно применять теоретические положения -7-8 баллов; 3) обучающийся освоил основной материал, но не знает отдельных деталей, допускает неточности, недостаточно правильные формулировки, нарушает последовательность в изложении программного материала - 5-6 баллов; 4) обучающийся не знает значительной части программного материала, допускает существенные ошибки -0-4 балла.
УК-1 ОПК-3 ОПК-5	Этап формирования умений.	Аналитическое задание (<i>задачи, ситуационные задания, кейсы, проблемные ситуации и т.д.</i>) Практическое применение теоретических положений применительно к профессиональным задачам, обоснование принятых решений	1) свободно справляется с задачами и практическими заданиями, правильно обосновывает принятые решения, задание выполнено верно, даны ясные аналитические выводы к решению задания, подкрепленные теорией - 9-10 баллов; 2) владеет необходимыми умениями и навыками при выполнении практических заданий, задание выполнено верно, отмечается хорошее развитие аргумента, однако отмечены погрешности в ответе, скорректированные при собеседовании -7-8 баллов;
УК-1 ОПК-3 ОПК-5	Этап формирования навыков и получения опы-	Аналитическое задание (<i>задачи, ситуационные зада-</i>	3) испытывает затруднения в выполнении практических заданий, задание выполнено с ошибками,

	та.	<p><i>ния, кейсы, проблемные ситуации и т.д.)</i></p> <p>Решение практических заданий и задач, владение навыками и умениями при выполнении практических заданий, самостоятельность, умение обобщать и излагать материал.</p>	<p>отсутствуют логические выводы и заключения к решению 5-6 баллов;</p> <p>4) практические задания, задачи выполняет с большими затруднениями или задание не выполнено вообще, или задание выполнено не до конца, нет четких выводов и заключений по решению задания, сделаны неверные выводы по решению задания - 0-4 баллов.</p>
--	-----	--	--

4.4. Типовые контрольные задания или иные материалы, необходимые для оценки знаний, умений, навыков и (или) опыта деятельности, характеризующих этапы формирования компетенций в процессе освоения образовательной программы

Примерные вопросы для проведения промежуточной аттестации обучающихся по дисциплине (модулю)

Теоретический блок вопросов:

1. Наука как особый способ деятельности человеческого общества. Фазы развития науки (Т.Кун).
2. Научное знание, его особенности. Общая характеристика научного метода.
3. Методология науки. Уровни методологии.
4. Научное исследование, его принципы и структура.
5. Этапы научного исследования.
6. Теория как непротиворечивая система знаний и основание для экспериментальной деятельности.
7. Научная проблема и научная гипотеза.
8. Виды гипотез и их характеристика.
9. Этические нормы исследования и проблема научного мошенничества.
10. Теоретические методы исследования (анализ, синтез, обобщение, конкретизация, классификация, категоризация, абстрагирование).
11. Соотношение понятий «методологический подход», «метод», «методика», «методический прием» в психологической науке.
12. Классификация методов психологического исследования (С.Л. Рубинштейн, Г.Д. Пирьев)
13. Классификация методов психологического исследования (Б.Г. Ананьев, В.Н. Дружинин).
14. Характеристика наблюдения как неэкспериментального психологического метода.
15. Процедура подготовки и организации наблюдения. Примеры конкретных методик наблюдения (Р. Бейлз, А.С. Залужный).
16. Биографический метод и его возможности.
17. Характеристика беседы и интервью как неэкспериментального психологического метода.
18. Характеристика анкетирования и тестирования как неэкспериментальных психологических методов.
19. Виды вопросов, используемых в ходе проведения бесед и анкетирования.

20. Характеристика анализа продуктов деятельности как неэкспериментального психологического метода.
21. Метод контент-анализа и его возможности.
22. Процедура и основные характеристики психологического эксперимента.
23. Зависимая переменная в эксперименте и ее характеристика.
24. Независимая переменная в эксперименте и ее характеристика.
25. Понятие внешних переменных. Виды контроля над внешними переменными в ходе эксперимента.
26. Виды переменных в психологическом эксперименте.
27. Валидность эксперимента. Виды валидности.
28. Угрозы внутренней валидности эксперимента.
29. Угрозы внешней валидности эксперимента.
30. Понятие об экспериментальной выборке исследования.
31. Стратегии экспериментальных исследований.
32. Типологии экспериментальных планов.
33. Основные виды экспериментальных планов и их характеристика.
34. Доэкспериментальные планы и их характеристика.
35. Планы истинных экспериментов и их характеристика.
36. Квазиэкспериментальные планы и их характеристика.
37. Сущность, структура и основные характеристики факторных планов.
38. План эксперимента с маленьким N и его характеристика.
39. Корреляционное исследование и его характеристика.
40. Общее представление о методах психодиагностики
41. Подходы к классификации психодиагностических методик.
42. Типы диагностических методик
43. Методы высокого уровня формализации
44. Малоформализованные методы диагностики.
45. Понятие валидности. Виды валидности.
46. Понятие надежности, достоверности и дискриминативности.
47. Проблема измерения в психодиагностике
48. Подбор и адаптация психологических методик.
49. Определение понятия "черта" личности
50. Типы данных о личностных особенностях (L, Q, T)
51. Понятие психологического портрета личности
52. 16-факторный опросник Р.Кеттелла, его характеристика.
53. Миннесотский многофакторный личностный опросник (MMPI) и его характеристика.
54. Тест Г.Ю. Айзенка и его характеристика.
55. Исследовательская программа – основные этапы ее подготовки и проведения.
56. Постановка научной проблемы как этап исследовательской программы – краткая характеристика.
57. Теоретический анализ проблемы как этап исследовательской программы – краткая характеристика.
58. Формулирование гипотез как этап исследовательской программы – краткая характеристика.
59. Планирование и проведение исследования как этап исследовательской программы – краткая характеристика.
60. Виды психологических измерений. Типы шкал, используемых в психологии.
61. Количественный анализ данных эксперимента: методы описательной статистики (мода, медиана, среднее арифметическое значение, дисперсия, стандартное отклонение).
62. Количественный анализ данных эксперимента: методы статистического вывода (U-критерий Манна-Уитни, Критерий ϕ - угловое преобразование Фишера, Критерий

χ^2 – Пирсона, t-критерий Стьюдента).

63. Количественный анализ данных эксперимента: методы преобразования данных (факторный и кластерный анализ).
64. Виды психологических измерений. Типы шкал, используемых в психологии.
65. Качественный анализ и интерпретация результатов экспериментов.
66. Основные требования к научному отчету, его структура и оформление.
67. Наглядно-графическое представление результатов научного исследования (графики и таблицы).

Аналитическое задание (*задачи, ситуационные задания, кейсы, проблемные ситуации и т.д.*):

1. Определите проблему, тему, объект и предмет научной работы, исходя из житейской ситуации, предложенной преподавателем.
2. Дайте характеристику наблюдения, представленного в примере, предложенном преподавателем.
3. Составьте процедуру исследования методом наблюдения на основе примера, предложенного преподавателем.
4. Проведите контент-анализ текста, предложенного преподавателем.
5. Сформулируйте вопросы: контактер, открытый, закрытый, полузакрытый, открытый о факте сознания, закрытый о факте поведения для индивидуальной беседы преподавателя со студентом по теме, предложенной преподавателем.
6. Сформулируйте вопросы: контактер, открытый, закрытый, полузакрытый, открытый о факте сознания, закрытый о факте поведения, вопрос-фильтр для беседы преподавателя с группой студентов по теме, предложенной преподавателем.
7. Из приведенного примера эксперимента определите зависимую, независимую и внешние переменные.
8. Из приведенного примера эксперимента определите план эксперимента.
9. Из приведенного примера эксперимента определите стратегию эксперимента и план по способу представления НП.
10. На основании предложенного плана эксперимента приведите пример эксперимента.
11. На основании предложенных преподавателем данных и шкал определите их тип и возможность определения меры корреляционной связи.
12. Рассчитайте коэффициент корреляции на основании данных, предложенных преподавателем, и сделайте вывод о взаимосвязи явлений.
13. Проранжируйте данные, предложенные преподавателем.
14. На основании данных, предложенных преподавателем, определите, соответствуют ли они закону нормального распределения.
15. Определите отличия в уровне проявления признака с помощью критерия ϕ - угловое преобразование Фишера и t-критерия Стьюдента и на основании математических вычислений сделайте выводы.

4.5. Методические материалы, определяющие процедуры оценивания знаний, умений, навыков и (или) опыта деятельности, характеризующих этапы формирования компетенций

Промежуточная аттестации по дисциплине (модулю) проводится в соответствии с Положением о промежуточной аттестации обучающихся по основным профессиональным образовательным программам в Российском государственном социальном университете и Положение о балльно-рейтинговой системе оценки успеваемости обучающихся по основным профессиональным образовательным программам – программам среднего профес-

сионального образования, программам бакалавриата, программам специалитета, программам магистратуры в Российском государственном социальном университете.

На промежуточную аттестацию отводится 20 рейтинговых баллов.

Ответы обучающегося на контрольном мероприятии промежуточной аттестации оцениваются педагогическим работником по 20 - балльной шкале, а итоговая оценка по дисциплине (модулю) выставляется по пятибалльной системе для экзамена/дифференцированного зачета и по системе зачтено/не зачтено для зачета.

Критерии выставления оценки определяются Положением о балльно-рейтинговой системе оценки успеваемости обучающихся по основным профессиональным образовательным программам – программам среднего профессионального образования, программам бакалавриата, программам специалитета, программам магистратуры в Российском государственном социальном университете.

РАЗДЕЛ 5. УСЛОВИЯ РЕАЛИЗАЦИИ ДИСЦИПЛИНЫ (МОДУЛЯ)

5.1. Перечень основной и дополнительной литературы для освоения дисциплины (модуля)

5.1.1. Основная литература

1. Дружинин, В. Н. Экспериментальная психология : учебное пособие для вузов / В. Н. Дружинин. — 2-е изд., доп. — Москва : Издательство Юрайт, 2022. — 386 с. — (Высшее образование). — ISBN 978-5-534-09236-3. — Текст : электронный // Образовательная платформа Юрайт [сайт]. — URL: <https://urait.ru/bcode/494409>

2. Корнилова, Т. В. Экспериментальная психология в 2 ч. Часть 1. : учебник для вузов / Т. В. Корнилова. — 4-е изд., перераб. и доп. — Москва : Издательство Юрайт, 2022. — 240 с. — (Высшее образование). — ISBN 978-5-534-05186-5. — Текст : электронный // Образовательная платформа Юрайт [сайт]. — URL: <https://urait.ru/bcode/491574>

3. Корнилова, Т. В. Экспериментальная психология в 2 ч. Часть 2. : учебник для вузов / Т. В. Корнилова. — 4-е изд., перераб. и доп. — Москва : Издательство Юрайт, 2022. — 174 с. — (Высшее образование). — ISBN 978-5-534-05187-2. — Текст : электронный // Образовательная платформа Юрайт [сайт]. — URL: <https://urait.ru/bcode/491575>

5.1.2. Дополнительная литература

1. Бусыгина, Н. П. Качественные и количественные методы исследований в психологии : учебник для вузов / Н. П. Бусыгина. — Москва : Издательство Юрайт, 2022. — 423 с. — (Высшее образование). — ISBN 978-5-534-03063-1. — Текст : электронный // Образовательная платформа Юрайт [сайт]. — URL: <https://urait.ru/bcode/489028>

2. Диянова, З. В. Общая и экспериментальная психология. Практикум : учебное пособие для вузов / З. В. Диянова, Т. М. Щеголева, О. П. Фролова ; под общей редакцией О. П. Фроловой. — 2-е изд., испр. и доп. — Москва : Издательство Юрайт, 2022. — 402 с. — (Высшее образование). — ISBN 978-5-534-11863-6. — Текст : электронный // Образовательная платформа Юрайт [сайт]. — URL: <https://urait.ru/bcode/492888>

3. Носс, И. Н. Качественные и количественные методы исследований в психологии : учебник для вузов / И. Н. Носс. — Москва : Издательство Юрайт, 2022. — 355 с. — (Высшее образование). — ISBN 978-5-534-15597-6. — Текст : электронный // Образовательная платформа Юрайт [сайт]. — URL: <https://urait.ru/bcode/509121>

5.2. Перечень ресурсов информационно-коммуникационной сети «Интернет», необходимых для освоения дисциплины (модуля)

Название электронного ресурса	Описание электронного ресурса	Используемый для работы адрес
Университетская информационная система РОССИЯ (УИС РОССИЯ)	Университетская информационная система РОССИЯ (УИС РОССИЯ) – электронная библиотека и база для исследований и учебных курсов в области экономики, управления, социологии, лингвистики, философии, филологии, международных отношений и других гуманитарных наук. УИС РОССИЯ поддерживается на базе Научно-исследовательского вычислительного центра МГУ имени М.В. Ломоносова	https://uisrussia.msu.ru/ 100% доступ
Электронная библиотека учебников	На сайте представлены учебники, лекции, доклады, монографии по естественным и гуманитарным наукам.	http://studentam.net 100% доступ
Cyberleninka	Содержит каталог научной периодики по большому количеству научных дисциплин, который содержит полную информацию о научных журналах в электронном виде, включающую их описания и все вышедшие выпуски с содержанием, темами научных статей и их полными текстами.	http://cyberleninka.ru/journal 100% доступ
Единое окно доступа к образовательным ресурсам	Информационная система предоставляет свободный доступ к каталогу образовательных интернет-ресурсов и полнотекстовой электронной учебно-методической библиотеке для общего и профессионального образования	http://window.edu.ru/library 100% доступ
Электронные библиотеки. Электронные библиотеки, словари, энциклопедии	Интернет-ресурсы образовательного и научно-образовательного назначения, оформленные в виде электронных библиотек, словарей и энциклопедий, предоставляют открытый доступ к полнотекстовым информационным ресурсам, представленным в электронном формате — учебникам и учебным пособиям, хрестоматиям и художественным произведениям, историческим источникам и научно-популярным статьям, справочным изданиям и др.	http://gigabaza.ru/doc/131454.html 100% доступ

5.3. Методические указания для обучающихся по освоению дисциплины (модуля)

Освоение обучающимся дисциплины (модуля) «ЭКСПЕРИМЕНТАЛЬНАЯ ПСИХОЛОГИЯ» предполагает изучение материалов дисциплины на аудиторных занятиях и в ходе самостоятельной работы. Аудиторные занятия проходят в форме лекций, се-

минаров и практических занятий. Самостоятельная работа включает разнообразный комплекс видов и форм работы обучающихся.

Для успешного освоения дисциплины (модуля) и достижения поставленных целей необходимо внимательно ознакомиться с настоящей рабочей программы дисциплины (модуля). Ее может представить преподаватель на вводной лекции или самостоятельно обучающийся использует информацию на официальном Интернет-сайте Университета.

Следует обратить внимание на список основной и дополнительной литературы, которая имеется в электронной библиотечной системе <http://biblioclub.ru>, на предлагаемые преподавателем ресурсы информационно-телекоммуникационной сети Интернет. Эта информация необходима для самостоятельной работы обучающегося.

При подготовке к аудиторным занятиям необходимо помнить особенности каждой формы его проведения.

Подготовка к учебному занятию лекционного типа заключается в следующем.

С целью обеспечения успешного обучения обучающийся должен готовиться к лекции, поскольку она является важнейшей формой организации учебного процесса, поскольку:

- знакомит с новым учебным материалом;
- разъясняет учебные элементы, трудные для понимания;
- систематизирует учебный материал;
- ориентирует в учебном процессе.

С этой целью:

- внимательно прочитайте материал предыдущей лекции;
- ознакомьтесь с учебным материалом по учебнику и учебным пособиям с темой прочитанной лекции;

- внесите дополнения к полученным ранее знаниям по теме лекции на полях лекционной тетради;

- запишите возможные вопросы, которые вы зададите лектору на лекции по материалу изученной лекции;

- постарайтесь уяснить место изучаемой темы в своей подготовке;

- узнайте тему предстоящей лекции (по тематическому плану, по информации лектора) и запишите информацию, которой вы владеете по данному вопросу

Подготовка к занятию семинарского типа

При подготовке и работе во время проведения лабораторных работ и занятий семинарского типа следует обратить внимание на следующие моменты: на процесс предварительной подготовки, на работу во время занятия, обработку полученных результатов, исправление полученных замечаний.

Предварительная подготовка к учебному занятию семинарского типа заключается в изучении теоретического материала в отведенное для самостоятельной работы время, ознакомление с инструктивными материалами с целью осознания задач лабораторной работы/практического занятия, техники безопасности при работе с приборами, веществами.

Работа во время проведения учебного занятия семинарского типа включает несколько моментов:

- консультирование студентов преподавателями и вспомогательным персоналом с целью предоставления исчерпывающей информации, необходимой для самостоятельного выполнения предложенных преподавателем задач, ознакомление с правилами техники безопасности при работе в лаборатории;

- самостоятельное выполнение заданий согласно обозначенной учебной программой тематики;

Обработка, обобщение полученных результатов лабораторной работы проводится обучающимися самостоятельно или под руководством преподавателя (в зависимости от степени сложности поставленных задач). В результате оформляется индивидуальный отчет. Подготовленная к сдаче на контроль и оценку работа сдается преподавателю. Форма

отчетности может быть письменная, устная или две одновременно. Главным результатом в данном случае служит получение положительной оценки по каждой лабораторной работе/практическому занятию. Это является необходимым условием при проведении рубежного контроля и допуска к зачету/дифференцированному зачету/экзамену. При получении неудовлетворительных результатов обучающийся имеет право в дополнительное время пересдать преподавателю работу до проведения промежуточной аттестации.

Самостоятельная работа.

Для более углубленного изучения темы задания для самостоятельной работы рекомендуется выполнять параллельно с изучением данной темы. При выполнении заданий по возможности используйте наглядное представление материала. Более подробная информация о самостоятельной работе представлена в разделах «Учебно-методическое обеспечение самостоятельной работы по дисциплине (модулю)», «Методические указания к самостоятельной работе по дисциплине (модулю)».

5.4. Информационно-технологическое обеспечение образовательного процесса по дисциплине (модулю)

5.4.1. Средства информационных технологий

1. Персональные компьютеры;
2. Средства доступа в Интернет;
3. Проектор.

5.4.2. Программное обеспечение

1. Операционная система: Astra Linux SE или Windows 7
2. Пакет офисных программ: LibreOffice или Microsoft Office Professional Plus 2007 Russian Academic
3. Справочная система Консультант+
4. Okular или Acrobat Reader DC
5. Ark или 7-zip
6. SKY DNS
7. TrueConf (client)

5.4.3. Информационные справочные системы и профессиональные базы данных

№ №	Название электронного ресурса	Описание электронного ресурса	Используемый для работы адрес
1.	ЭБС «Университетская библиотека онлайн»	Электронная библиотека, обеспечивающая доступ высших и средних учебных заведений, публичных библиотек и корпоративных пользователей к наиболее востребованным материалам по всем отраслям знаний от ведущих российских издательств	http://biblioclub.ru/
2.	Научная электронная библиотека eLIBRARY.ru	Крупнейший российский информационно-аналитический портал в области науки, технологии, медицины и образования, содержащий рефераты и полные тексты более 34 млн научных публикаций и патентов	http://elibrary.ru/
3.	Образовательная платформа Юрайт	Электронно-библиотечная система для ВУЗов, ССУЗов, обеспечивающая доступ к учебникам, учебной и методической литературе по различным дисциплинам.	https://urait.ru/
4.	База данных "EastView"	Полнотекстовая база данных периодических изданий	https://dlib.eastview.com
5.	Электронная библиоте-	Библиотека предоставляет доступ более чем к	https://grebennikon.ru/

ка "Grebennikon"	30 журналам, выпускаемых Издательским домом "Гребенников".	
------------------	--	--

5.5. Материально-техническое обеспечение образовательного процесса по дисциплине (модулю)

Для изучения дисциплины (модуля) **«ЭКСПЕРИМЕНТАЛЬНАЯ ПСИХОЛОГИЯ»** в рамках реализации основной профессиональной образовательной программы по **37.05.02 «Психология служебной деятельности» (уровень специалитета)** используются:

Учебная аудитория для занятий лекционного типа оснащена специализированной мебелью (стол для преподавателя, парты, стулья, доска для написания мелом); техническими средствами обучения (видеопроекционное оборудование, средства звуковоспроизведения, экран и имеющие выход в сеть Интернет).

Учебная аудитория для занятий семинарского типа: оснащена специализированной мебелью (стол для преподавателя, парты, стулья, доска для написания мелом); техническими средствами обучения (видеопроекционное оборудование, средства звуковоспроизведения, экран и имеющие выход в сеть Интернет).

Помещения для самостоятельной работы обучающихся: оснащены специализированной мебелью (парты, стулья) техническими средствами обучения (персональные компьютеры с доступом в сеть интернет и обеспечением доступа в электронно-информационную среду университета, программным обеспечением).

5.6. Образовательные технологии

При реализации дисциплины (модуля) **«ЭКСПЕРИМЕНТАЛЬНАЯ ПСИХОЛОГИЯ»** применяются различные образовательные технологии, в том числе технологии электронного обучения.

Освоение дисциплины (модуля) **«ЭКСПЕРИМЕНТАЛЬНАЯ ПСИХОЛОГИЯ»** предусматривает использование в учебном процессе активных и интерактивных форм проведения учебных занятий в форме деловых и ролевых игр, разбор конкретных ситуаций в сочетании с внеаудиторной работой с целью формирования и развития профессиональных навыков обучающихся.

При освоении дисциплины (модуля) **«ЭКСПЕРИМЕНТАЛЬНАЯ ПСИХОЛОГИЯ»** предусмотрено применением электронного обучения.

Учебные часы дисциплины **«ЭКСПЕРИМЕНТАЛЬНАЯ ПСИХОЛОГИЯ»** предусматривают классическую контактную работу преподавателя с обучающимся в аудитории и контактную работу посредством электронной информационно-образовательной среды в синхронном и асинхронном режиме (вне аудитории) посредством применения возможностей компьютерных технологий (электронная почта, электронный учебник, тестирование, вебинар, видеофильм, презентация, форум и др.).

В рамках дисциплины (модуля) **«ЭКСПЕРИМЕНТАЛЬНАЯ ПСИХОЛОГИЯ»** предусмотрены встречи с руководителями и работниками организаций, деятельность которых связана с направленностью реализуемой основной профессиональной образовательной программы (руководители психологических лабораторий, школьные психологи, психологи социально-реабилитационных центров и пр.).

Лист регистрации изменений

№ п/п	Содержание изменения	Реквизиты документа об утверждении изменения	Дата введения изменения
1.	Одобрена и рекомендована к утверждению решением Ученого совета факультета психологии на основании Федерального государственного образовательного стандарта высшего образования по специальности 37.05.02 "Психология служебной деятельности" (уровень специалитета)	Протокол заседания Ученого совета факультета психологии № 7 от «2» марта 2022 года	03.03.2022



Министерство науки и высшего образования Российской Федерации
ФЕДЕРАЛЬНОЕ ГОСУДАРСТВЕННОЕ БЮДЖЕТНОЕ ОБРАЗОВАТЕЛЬНОЕ УЧРЕЖДЕНИЕ
ВЫСШЕГО ОБРАЗОВАНИЯ
«РОССИЙСКИЙ ГОСУДАРСТВЕННЫЙ СОЦИАЛЬНЫЙ
УНИВЕРСИТЕТ»



УТВЕРЖДАЮ

Декан факультета психологии

Е.А. Петрова

«__» _____ 2022 г.

**РАБОЧАЯ ПРОГРАММА ДИСЦИПЛИНЫ (МОДУЛЯ)
МЕТОДИКА ПРЕПОДАВАНИЯ ПСИХОЛОГИИ
(ПРОФЕССИОНАЛЬНЫЙ МОДУЛЬ)**

Специальность

37.05.02 «Психология служебной деятельности»

Специализация

«Психология менеджмента и организационное консультирование»

**ОБРАЗОВАТЕЛЬНАЯ ПРОГРАММА ВЫСШЕГО ОБРАЗОВАНИЯ -
ПРОГРАММА СПЕЦИАЛИТЕТА**

Уровень профессионального образования

Высшее образование – специалитет

Форма обучения

Очная

Москва 2022

Рабочая программа дисциплины (модуля) **Методика преподавания психологии (Профессиональный модуль)** разработана на основании федерального государственного образовательного стандарта высшего образования - *специалитета* по специальности **37.05.02 Психология служебной деятельности (уровень специалитета)**, утвержденного приказом Министерства образования и науки Российской Федерации от 26.05.2020 № 683, учебного плана по основной профессиональной образовательной программе высшего образования - программы *специалитета* по специальности **37.05.02 Психология служебной деятельности (уровень специалитета)**, а также с учетом рекомендованной примерной основной образовательной программой и с учетом следующих профессиональных стандартов, сопряженных с профессиональной деятельностью выпускника:

– 03.008 «Психолог в социальной сфере»;

Рабочая программа учебной дисциплины разработана рабочей группой в составе:
д.п.н., профессора Денисенко С.И.

Руководитель основной профессиональной образовательной программы канд. психол. наук, доцент, доцент факультета психологии



М.А. Ковалева

(подпись)

Рабочая программа дисциплины (модуля) обсуждена и утверждена на Ученом совете факультета психологии

Протокол № 7 от «02» марта 2022 года

Декан факультета психологии,
д.психол.н., профессор



Е.А. Петрова

(подпись)

Рабочая программа дисциплины (модуля) рекомендована к утверждению представителями организаций-работодателей:

Некоммерческое партнерство содействия развитию информационной безопасности в организациях и предприятиях "Союз защитников информации", председатель



А.Е. Бражников

(подпись)

Некоммерческое партнерство «Федерация Психологов-Консультантов Онлайн», президент, к.психол.н., доцент



В.Ю. Меновщиков

(подпись)

Рабочая программа дисциплины (модуля) рецензирована и рекомендована к утверждению:

к. психол.н., доцент, заведующий кафедрой сервиса Института экономики и культуры



В.В. Белобрагин

(подпись)

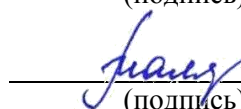
д. психол.н., профессор факультета психологии



И.Э. Соколовская

(подпись)

Согласовано
Научная библиотека, директор



И.Г. Маляр

(подпись)

СОДЕРЖАНИЕ

1.1. Цель и задачи дисциплины (модуля).....	4
1.2. Место дисциплины (модуля) в структуре основной профессиональной образовательной программы.....	4
1.3. Планируемые результаты обучения по дисциплине (модулю) в рамках планируемых результатов освоения основной профессиональной образовательной программы.....	4
РАЗДЕЛ 2. СТРУКТУРА И СОДЕРЖАНИЕ ДИСЦИПЛИНЫ (МОДУЛЯ).....	6
2.1. Объем дисциплины (модуля), включая контактную работу обучающегося с преподавателем и самостоятельную работу обучающегося.....	6
2.2. Учебно-тематический план дисциплины (модуля)	7
РАЗДЕЛ 3. УЧЕБНО-МЕТОДИЧЕСКОЕ ОБЕСПЕЧЕНИЕ САМОСТОЯТЕЛЬНОЙ РАБОТЫ ОБУЧАЮЩИХСЯ ПО ДИСЦИПЛИНЕ (МОДУЛЮ)	8
3.1. Виды самостоятельной работы обучающихся по дисциплине (модулю)	8
РАЗДЕЛ 4. ФОНД ОЦЕНОЧНЫХ СРЕДСТВ ДЛЯ ПРОВЕДЕНИЯ ПРОМЕЖУТОЧНОЙ АТТЕСТАЦИИ ОБУЧАЮЩИХСЯ ПО ДИСЦИПЛИНЕ (МОДУЛЮ)	19
4.1. Фонд промежуточной аттестации обучающегося по дисциплине (модулю)	19
4.2. Перечень компетенций с указанием этапов их формирования в процессе освоения образовательной программы	19
4.3. Описание показателей и критериев оценивания компетенций на различных этапах их формирования, описание шкал оценивания.....	20
4.4. Типовые контрольные задания или иные материалы, необходимые для оценки знаний, умений, навыков и (или) опыта деятельности, характеризующих этапы формирования компетенций в процессе освоения образовательной программы.....	22
4.5. Методические материалы, определяющие процедуры оценивания знаний, умений, навыков и (или) опыта деятельности, характеризующих этапы формирования компетенций.....	24
РАЗДЕЛ 5. УСЛОВИЯ РЕАЛИЗАЦИИ ДИСЦИПЛИНЫ (МОДУЛЯ)	24
5.1. Перечень основной и дополнительной учебной литературы для освоения дисциплины (модуля)	24
5.1.1. Основная литература.....	24
5.1.2. Дополнительная литература	24
5.2. Перечень ресурсов информационно-коммуникационной сети «Интернет», необходимых для освоения дисциплины (модуля)	25
5.4. Информационно-технологическое обеспечение образовательного процесса по дисциплине (модулю)	27
5.4.3. Информационные справочные системы и профессиональные базы данных Ошибка! Залка не определена.	
5.6. Образовательные технологии.....	28
Лист регистрации изменений.....	29

РАЗДЕЛ 1. ПАСПОРТ РАБОЧЕЙ ПРОГРАММЫ ДИСЦИПЛИНЫ (МОДУЛЯ)

1.1. Цель и задачи дисциплины (модуля)

Цель дисциплины (модуля) является приобретение студентами знаний теоретических основ «Методики преподавания психологии» с последующим применением навыков в практике преподавания психологических дисциплин в различных образовательных организациях.

Задачи дисциплины (модуля):

- вооружение студентов знаниями теоретических основ преподавания психологии, содержанием процесса и его структурой;
- овладение требованиями основных нормативных документов, регламентирующих процесс преподавания психологии;
- формирование у студентов умений и навыков проведения основных видов занятий, управления самостоятельной учебно-познавательной деятельностью обучающихся;
- формирование готовности к практической преподавательской деятельности.

1.2. Место дисциплины (модуля) в структуре основной профессиональной образовательной программы

Дисциплина (модуль) «**Методика преподавания психологии (Профессиональный модуль)**» реализуется в обязательной части основной образовательной программы по специальности «**37.05.02 Психология служебной деятельности (уровень специалитета)**» очной формы обучения.

Изучение дисциплины (модуля) «**Методика преподавания психологии (Профессиональный модуль)**» базируется на знаниях и умениях, полученных обучающимися ранее в ходе освоения программного материала ряда дисциплин: «Общая психология», «Социальная психология», «Возрастная психология и психология развития».

Перечень последующих дисциплин (модулей), для которых необходимы знания, умения и навыки, формируемые данной дисциплиной (модулем):

- «Психологическая супервизия»,
- «Диагностика и коррекция аномального поведения в период подросткового кризиса»,
- «Педагогическая практика».

1.3. Планируемые результаты обучения по дисциплине (модулю) в рамках планируемых результатов освоения основной профессиональной образовательной программы

Процесс освоения дисциплины (модуля) направлен на формирование у обучающихся следующих **обще профессиональных и профессиональных** компетенций: ОПК-8; ПК-18, в соответствии с основной профессиональной образовательной программой высшего образования – программой специалитета по специальности **37.05.02 «Психология служебной деятельности» (уровень специалитета)**.

В результате освоения дисциплины (модуля) обучающийся должен демонстрировать следующие результаты:

Категория компетенций	Код компетенции	Формулировка компетенции	Код и наименование индикатора достижения компетенции	Результаты обучения

Преподавание (обучение)	ОПК-8	Способен разрабатывать и реализовывать программы обучения основам клинической психологии и психологии здоровья, в том числе здоровьесберегающим технологиям в соответствии с образовательными потребностями представителей различных групп населения (групп риска, уязвимых категорий населения, лиц с ОВЗ), включая инклюзивное образование	<p><i>ОПК-8.1 Демонстрирует способности к разработке и реализации программы обучения основам клинической психологии и психологии здоровья</i></p>	<p><i>Знать: особенности разработки и реализации программы обучения основам клинической психологии и психологии здоровья</i></p>
			<p><i>ОПК-8.2 Использует здоровьесберегающие технологии в соответствии с образовательными потребностями представителей различных групп населения, при разработке программы обучения основам клинической психологии и психологии здоровья</i></p>	<p><i>Уметь: разрабатывать и реализовывать программы обучения основам клинической психологии и психологии здоровья</i></p> <p><i>Владеть: навыками разработки и реализации программы обучения основам клинической психологии и психологии здоровья</i></p>
	ПК-18	способностью формулировать цели, проводить учебные занятия с использованием инновационных форм и технологий	<p><i>ПК-18.1 Демонстрирует разработку критериев оценки результатов образовательного процесса</i></p>	<p><i>Знать: как формулировать цели, проводить учебные занятия с использованием инновационных форм</i></p>

		обучения, разрабатывать критерии оценки результатов образовательного процесса, проводить супервизию педагогической, научно-исследовательской и практической работы обучающихся	<i>ПК-18.2</i> <i>Обосновывает проведение супервизии педагогической, научно-исследовательской и практической работы обучающихся</i>	<i>технологий обучения</i> <i>Уметь:</i> <i>разрабатывать критерии оценки результатов образовательного процесса</i> <i>Владеть:</i> <i>навыками супервизии педагогической, научно-исследовательской и практической работы обучающихся</i>
--	--	--	--	---

РАЗДЕЛ 2. СТРУКТУРА И СОДЕРЖАНИЕ ДИСЦИПЛИНЫ (МОДУЛЯ)

2.1. Объем дисциплины (модуля), включая контактную работу обучающегося с преподавателем и самостоятельную работу обучающегося

Общая трудоемкость дисциплины (модуля), изучаемой в 5 семестре, составляет 3 зачетных единиц. По дисциплине (модулю) предусмотрен *зачет*

Очная форма обучения

Вид учебной работы	Всего часов	Семестры			
		5			
Контактная работа обучающихся с педагогическими работниками (по видам учебных занятий) (всего):	70	40			
Учебные занятия лекционного типа	12	12			
Практические занятия	18	18			
Лабораторные занятия	0	0			
Иная контактная работа	40	40			
Иная контактная работа. Практическая подготовка	0	0			
Самостоятельная работа обучающихся, всего	29	29			
Контроль промежуточной аттестации (час)	9	9			
ОБЪЕМ ДИСЦИПЛИНЫ (МОДУЛЯ) В ЧАСАХ	3	3			

2.2. Учебно-тематический план дисциплины (модуля)

Очной формы обучения

Раздел, тема	Виды учебной работы, академических часов							
	Всего	Самостоятельная работа	Контактная работа обучающихся с педагогическими работниками					
			Всего	Лекционные занятия	Семинарские/практические занятия	Лабораторные занятия	Иная контактная работа	
							Всего	Практическая подготовка
Раздел 1. Роль и место курса в подготовке психологов	36	10	10	4	6	0		
Тема 1.1. История преподавания психологии в образовательных учреждениях	12	5	4	2	2			
Тема 1.2. Современное психологическое образование и перспективы его развития в современных условиях	12	5	3	1	2			
Тема 1.3. Нормативно-правовое обеспечение преподавания психологии в образовательных учреждениях	129	13	3	1	2	0		
Раздел 2. Методика подготовки и проведения различных видов занятий	36	9	10	4	6			
Тема 2.1. Методика подготовки и проведения лекции	9	3	3	1	2			
Тема 2.2. Методика подготовки и проведения семинарского занятия	9	2	2	1	1			
Тема 2.3. Методика подготовки и проведения практических занятий	9	2	3	1	2			
Тема 2.4. Методика подготовки и проведения лабораторных занятий	9	2	2	1	1			
Раздел 3. Управление	36	10	10	4	6			

Раздел, тема	Виды учебной работы, академических часов									
	Всего	Самостоятельная работа	Контактная работа обучающихся с педагогическими работниками					Иная контактная работа	Всего	Практическая подготовка
			Всего	Лекционные занятия	Семинарские/практические занятия	Лабораторные занятия	Всего			
самостоятельной работой и качеством учебно-познавательной деятельности студентов										
Тема 3.1. Особенности деятельности преподавателей по организации самостоятельной работы студентов	18	5	5	2	3					
Тема 3.2. Контроль и коррекция учебной деятельности студентов	18	5	5	2	3					
Контроль промежуточной аттестации (час)	9									
Общий объем, часов	108	29	30	12	18	0	40			
Форма промежуточной аттестации	Зачет									

РАЗДЕЛ 3. УЧЕБНО-МЕТОДИЧЕСКОЕ ОБЕСПЕЧЕНИЕ САМОСТОЯТЕЛЬНОЙ РАБОТЫ ОБУЧАЮЩИХСЯ ПО ДИСЦИПЛИНЕ (МОДУЛЮ)

3.1. Виды самостоятельной работы обучающихся по дисциплине (модулю)

Очной формы обучения

Раздел, тема	Всего	Виды самостоятельной работы обучающихся					
		Академическая активность, час	Форма академической активности	Выполнение практ. заданий, час	Форма практического задания	Рубежный текущий контроль, час	Форма рубежного текущего контроля

РАЗДЕЛ 1. ПСИХОДИАГНОСТИКА КАК ПРАКТИЧЕСКАЯ ДЕЯТЕЛЬНОСТЬ И НАУЧНАЯ ДИСЦИПЛИНА	10	6	Подготовка к лекционным и практическим занятиям, самостоятельное изучение раздела в ЭИОС	2	реферат	2	Компьютерное тестирование или иная форма рубежного контроля по усмотрению преподавателя
РАЗДЕЛ 2. ОСНОВНЫЕ ПОНЯТИЯ ПСИХОДИАГНОСТИКИ	9	6	Подготовка к лекционным и практическим занятиям, самостоятельное изучение раздела в ЭИОС	2	реферат	2	Компьютерное тестирование или иная форма рубежного контроля по усмотрению преподавателя
РАЗДЕЛ 3. УНИВЕРСАЛЬНЫЕ ПСИХОДИАГНОСТИЧЕСКИЕ МЕТОДИКИ	10	6	Подготовка к лекционным и практическим занятиям, самостоятельное изучение раздела в ЭИОС	2	реферат	2	Компьютерное тестирование или иная форма рубежного контроля по усмотрению преподавателя
Общий объем по модулю/семестру, часов	29	18		6		6	

3.2. Методические указания к самостоятельной работе по дисциплине (модулю)»

РАЗДЕЛ 1. РОЛЬ И МЕСТО КУРСА В ПОДГОТОВКЕ ПСИХОЛОГОВ

Цель: Формирование у студентов представлений об истории развития процесса преподавания психологии в образовательных учреждениях, современном состоянии психологической науки и способах преподавания психологических дисциплин и нормативно-правовом обеспечении преподавания психологии в образовательных учреждениях.

Перечень изучаемых элементов содержания

Преподавание психологии в XVIII-XIX веках. Роль Московского университета в популяризации психологического знания. Преподавание психологии в рамках различных дисциплин. Появление самостоятельных кафедр и факультетов.

Преподавание психологии в первой половине XX века. Вклад в развитие процесса преподавания психологии Г. И. Челпанова, Н.Н.Ланге, Л.С.Выготского, К.Н.Корнилова, В.М.Бехтерева и др. Преподавание психологии во второй половине XX века. Идеи С.Л.Рубинштейна, А.Н.Леонтьева, А.Р.Лурия, Д.Н.Узнадзе, Б.М.Теплова, Б.Ф. Ломова и их реализация в процессе преподавания психологии в образовательных учреждениях.

Тенденции современного психологического образования: интерес студентов к психологическому образованию; осознание необходимости психологического образования; типичная длительность психологического образования; типичная структура и цели психологического образования. Выход преподавания психологии за рамки высшего образования.

Основные уровни психологического образования: бакалавриат, магистратура, специалитет, подготовка кадров высшей квалификации.

Программы профессионального психологического образования. Понятие учебный план и его компоненты: перечень учебных дисциплин, изучаемых по данной программе; распределение по семестрам и последовательность их изучения; трудоемкость их изучения; формы учебных занятий (лекции, семинары, практические занятия, самостоятельная работа); виды промежуточной и итоговой аттестации (экзамен, зачет, реферат, курсовая или дипломная работа). Цели психологического образования и его содержание. Особенности подготовки

психологов в аспирантуре. Цели преподавания психологии: углубленное изучение аспирантами психологических дисциплин по научной специальности; обучение умениям применять знания по научной специальности для решения научно-исследовательских задач; обучение знаниям, умениям и навыкам научно-исследовательской работы; обучение умениям педагогической деятельности в сфере психологии.

Тема 1.1. История преподавания психологии в образовательных учреждениях

Вопросы для самоподготовки:

1. Особенности преподавания психологии в первых отечественных университетах.
2. Создание психологических кафедр и факультетов в вузах России.
3. Противоречивые тенденции в практике преподавания психологии в первой половине XIX века.
4. Характерные тенденции в преподавании психологии во второй половине XIX века.
5. Особенности преподавания психологии в вузах СССР.
6. Особенности преподавания психологии в современных условиях.

Тема 1.2. Современное психологическое образование и перспективы его развития в современных условиях

Вопросы для самоподготовки:

1. Дайте трактовку объекту, предмету, основным задачам курса.
2. Представленность психологического знания в образовательных организациях РФ.
3. Какова система подготовки психологов в современных условиях?
4. В чем состоит специфика изучения психологического знания?
5. Почему в современных условиях усиливается потребность населения в изучении психологии?
6. Какие основные функции реализует дисциплина «Методика преподавания психологии»

Тема 1.3. Нормативно-правовое обеспечение преподавания психологии в образовательных учреждениях

Вопросы для самоподготовки:

1. Основные документы, регламентирующие преподавание психологии в системе высшего и дополнительного профессионального образования.
2. Конституция РФ об образовании. Основные положения.
3. Закон РФ "Об образовании в РФ". Основные положения.
4. Понятие Федерального образовательного стандарта.
5. Права и обязанности преподавателей.

ПРАКТИЧЕСКОЕ ЗАДАНИЕ К РАЗДЕЛУ 1

Форма практического задания: реферат

Примерный перечень тем рефератов к разделу 1:

1. Современное состояние, проблемы и основные тенденции развития современного образования.
2. Психолого-педагогическая культура личности современного специалиста.
3. Современные требования к психолого-педагогической культуре преподавателя высшей школы.
4. Мотивационно-целевая основа изучения психологии в вузе.
5. Профессиональное и личностное самоутверждение преподавателя психологии.
6. Психология авторитета преподавателя.
7. Педагогическое общение и его особенности в высшей школе.
8. Потребностно-мотивационная сфера личности преподавателя психологии.
9. Психологические механизмы воздействия лектора на аудиторию.
10. Психология профессионального общения преподавателя психологии со студентами.
11. Профилактика конфликтных отношений в деятельности преподавателя психологии.
12. Методика визуальной психодиагностики студентов.
13. Аттракция: сущность, приемы, правила, пути достижения.

14. Педагогическое мастерство преподавателя психологии.
15. Психологическая готовность преподавателя психологии к профессиональной деятельности.
16. Мотивация познавательной деятельности студентов на занятиях по психологии.
17. Методика оценочной деятельности преподавателя психологии.
18. Методика преподавания психологии: цели, предмет, задачи, организационные формы.
19. Научные основы методики преподавания психологии.
20. Противоречия и движущие силы педагогического процесса и их разрешение на занятиях по психологии.
21. Преподавание психологии как педагогическая система.
22. Социально-психологическая характеристика аудитории.
23. Преподаватель психологии в аудитории.

РУБЕЖНЫЙ КОНТРОЛЬ К РАЗДЕЛУ 1:

форма рубежного контроля – письменное тестирование

1. В чем состоит сущность обучения ?

- 1.1. В передаче ученикам суммы знаний.
- 1.2. В усвоении учениками суммы знаний.
- 1.3. В формировании умений.
- 1.4. Во взаимодействии преподавателя и студентов.

2. Педагогическая деятельность - это:

- 2.1. Работа учителя (воспитателя) по профессиональному самосовершенствованию.
- 2.2. Исследовательская работа ученого в области педагогики.
- 2.3. Процесс решения педагогами возникающих учебно-воспитательных задач.
- 2.4. Возможность всех всему учить.

3. Знание - это:

- 3.1. Различная информация, которую получает человек ежедневно.
- 3.2. Взаимосвязанные факты, понятия, термины, теории.
- 3.3. Результат отражения объективной действительности.
- 3.4. Все то, что полезно человеку.

4. Знания по психологии носят часто ... характер:

- 4.1. Абстрактный.
- 4.2. Конкретный.
- 4.3. Аморфный.
- 4.4. Синтетический.

5. Методы обучения – это:

- 5.1. Взаимосвязанные действия учителя и учащихся, обеспечивающие организацию познавательной деятельности учащихся.
- 5.2. Совокупность средства, которые использует преподаватель при обучении.
- 5.3. Совокупность средства, которые использует ученик при обучении.
- 5.4. Взаимосвязанные действия преподавателя и студентов, обеспечивающие формирование знаний, умений и навыков.

6. Метод обучения состоит из:

- 6.1. Правил.
- 6.2. Принципов.
- 6.3. Приемов.
- 6.4. Форм.

7. При выборе соответствующих методов обучения исходят из:

- 7.1. Специфики социально-экономических условий.
- 7.2. Целей, содержания, специфики предмета.
- 7.3. Профессиональной ориентированности.
- 7.4. Все ответы не верны.

8. Навык - это:

- 8.1. Это - действия, в составе которых отдельные операции стали автоматизированными.
- 8.2. Совокупность методов, с помощью которых человек действует в различных ситуациях.
- 8.3. Это совокупность знаний и умений, которые обеспечивают человеку успех любой деятельности.
- 8.4. Способность человека делать что-либо.

9. Что включает в себя учебная деятельность студента?

- 9.1. Анализ, синтез, обобщение, классификация.
- 9.2. Мотивы, цели, учебные действия, контроль (самоконтроль), оценка (самооценка).
- 9.3. Идеалы, цели, принципы обучения, методы обучения, результаты обучения.
- 9.4. Способы, средства, приемы, технологии.

10. Эффективное формирование умений и навыков обеспечивает такой метод обучения, как:

- 10.1. Познавательная игра.
- 10.2. Демонстрация.
- 10.3. Упражнение.
- 10.4. Ситуационный.

11. Профессиональная подготовка, самоподготовка и повышение квалификации преподавателя психологии ориентирована на:

- 11.1. Развитие системы психологического знания.
- 11.2. Индивидуальные профессиональные запросы.
- 11.3. Стандарты педагогического образования.
- 11.4. На запросы студентов.

12. Выявление новых педагогических фактов, введение новых педагогических средств, приемов и методов, создание авторских систем работы преподавателя психологии характеризует:

- 12.1. Массовый опыт преподавательской деятельности.
- 12.2. Новаторский опыт преподавательской деятельности.
- 12.3. Передовой педагогический опыт.
- 12.4. Зарубежный опыт педагогической деятельности.

13. Основные требования к преподавателю психологии регламентируются:

- 13.1. Социальным и научно-техническим прогрессом.
- 13.2. Рынком производства и труда, развивающегося производства.
- 13.3. Профессионально-квалификационной характеристикой.
- 13.4. Все ответы не верны.

14. Какой способ построения учебной программы по психологии более экономичен по времени реализации ее содержания?

- 14.1. Концентрический.
- 14.2. Линейный.
- 14.3. Спиральный.
- 14.4. Зигзагообразный.

15. Каково соотношение понятий обучение и преподавание в методике преподавания психологии?

- 15.1. Обучение и преподавание - термины-синонимы.
- 15.2. Обучение – есть единство процессов преподавания и учения.
- 15.3. Обучение – составная часть более общего процесса - преподавания.
- 15.4. Все ответы не правильные.

РАЗДЕЛ 2. МЕТОДИКА ПОДГОТОВКИ И ПРОВЕДЕНИЯ РАЗЛИЧНЫХ ВИДОВ ЗАНЯТИЙ

Цель: формирование у студентов представлений о деятельности преподавателей по подготовке к основным видам (формам) занятий и особенностях их проведения в различных образовательных организациях.

Перечень изучаемых элементов содержания

Основные функции лекции: информационная, ориентирующая, объясняющая, убеждающая, увлекающая. Познавательные компоненты лекции: факты, анализ фактического материала, формы систематизации фактического материала.

Целеполагание в лекции. Тема занятий. Задача вводимых научных понятий. Приемы раскрытия содержания понятий. Цельность и структурность лекции. Методы изложения содержания лекции: логический, описательный (фактический), исторический, генетический.

Понятие семинара. Форма организации семинара. Форма учебных взаимодействий в ходе семинарского занятия. Совместная деятельность преподавателя со студентами. Программа предварительной ориентировки студентов в теме, задачах, объектах, операциях. План и конспект хода занятий. Приемы групповой коммуникации на разных этапах занятия. Резюме обсуждения темы на семинарском занятии. Анализ хода семинарского занятия после его проведения.

Предназначение практических занятий по психологии и основные их формы. Принципы разработки учебных задач для практических занятий: от теории к практике, от практики к теории.

Использование таксономии (по Д.А.Толлингеровой) для разработки задач на практические занятия. Схема действий преподавателя по подготовке и проведению практического занятия.

Особенности лабораторных занятий по психологии. Требования к лабораторным занятиям: исключение громоздкости, теоретическая интерпретация полученных результатов, анализ исследовательских процедур и самих психологических феноменов.

Понятие дидактических игр в образовании. Разновидности дидактических игр (деловая, организационно-деятельностные, организационно-мыслительные и др.). Деловая игра, ее назначение в осуществлении задач образования и развития. Принципы организации учебных деловых игр. Разработка деловой игры. Имитационные и игровые компоненты деловой игры. Основные правила деловой дидактической игры. Сильные и слабые стороны дидактических игр.

Тема 2.1. Методика подготовки и проведения лекции

Вопросы для самоподготовки:

1. Лекция как одна из ведущих форм обучения психологии.
2. Требования к содержанию и методике чтения лекций по психологии.
3. Методика чтения лекции по психологии.
4. В чем отличие методики преподавания психологии от методики преподавания других дисциплин?
5. Что есть общее и различное в понятиях «методика» и «технология преподавания»?
6. Способы создания проблемных ситуаций на лекциях по психологии.

Тема 2.2. Методика подготовки и проведения семинарского занятия

Вопросы для самоподготовки:

1. Семинар - важная форма проведения занятий в вузах.
2. Разновидности семинаров в современных условиях.
3. Основные требования к семинарским занятиям по психологии.
4. Особенности планирования и проведения семинарских занятий по психологии.
5. Методика оценки качества семинара по психологии.

Тема 2.3. Методика подготовки и проведения практических занятий

Вопросы для самоподготовки:

1. Практические занятия в системе форм обучения.
2. Основные функции практических занятий.
3. Виды практических занятий по психологии.
4. Особенности разработки планов проведения практических занятий по психологии.
5. Особенности проведения практических занятий по психологии.

Тема 2.4. Методика подготовки и проведения лабораторных занятий

Вопросы для самоподготовки:

1. Лабораторные работы и их предназначение.
2. Особенности лабораторных работ по психологии.
3. Особенности разработки планов проведения лабораторных работ по психологии.
4. Основные требования к преподавателю по проведению лабораторной работы.
5. Методика оценки качества лабораторной работы по психологии.

Тема 2.5. Методика подготовки и проведения дидактических игр

Вопросы для самоподготовки:

1. Понятие дидактических игр в образовании.
2. Классификация дидактических игр и их особенности (деловые, организационно-деятельностные, организационно-мыслительные и др.).
3. Деловая игра и ее назначение.
4. Принципы организации учебных деловых игр и порядок разработки деловой игры.
5. Технология разработки дидактических игр.

ПРАКТИЧЕСКОЕ ЗАДАНИЕ К РАЗДЕЛУ 2

Форма практического задания: реферат

Примерный перечень тем рефератов к разделу 2:

1. Психолого-педагогические условия эффективности чтения лекций по психологии.
2. Проблемность в лекциях по психологии.
3. Методика использования художественной литературы на занятиях по психологии.
4. Методика использования наглядности на занятиях о психологии.
5. Анализ возможностей решения задач воспитания и самовоспитания на занятиях по психологии.
6. Методика стимулирования познавательной деятельности студентов на занятиях по психологии.
7. Формирование у студентов научного мировоззрения на занятиях по психологии.
8. Методика чтения лекций по психологии.
9. Методика подготовки лекции по психологии.
10. Принципы дидактики и реализация их требований на занятиях по психологии.
11. Принципы воспитания и реализация их требований на занятиях по психологии.
12. Активные формы обучения и возможности их использования при обучении психологии.
13. Психологический анализ трудностей, возникающих у студентов при изучении психологии.
14. Типология личности студента и преподавателя вуза.
15. Методы и формы организации учебного процесса в высшей школе.
16. Особенности проведения проблемной лекции.
17. Семинар, его назначение и особенности.
18. Методика подготовки к семинарскому занятию.
19. Методика проведения традиционного семинарского занятия.
20. Методика проведения семинара-круглого стола.
21. Практическое занятие, назначение и особенности.
22. Методика подготовки к практическому занятию.
23. Методика проведения практического занятия.
24. Особенности проведения практического занятия с элементами деловой игры.
25. Методика подготовки к лабораторному занятию по психологии.

РУБЕЖНЫЙ КОНТРОЛЬ К РАЗДЕЛУ 2:

форма рубежного контроля – письменное тестирование

1. Формированию теоретических знаний в наибольшей степени способствует такой метод обучения, как:

- 1.1. Лекция.
- 1.2. Демонстрация

- 1.3. Обучающий контроль.
- 1.4. Практический.

2. Лабораторные работы, сочинения относятся к числу... методов:

- 2.1. Практических.
- 2.2. Эвристических.
- 2.3. Словесных.
- 2.4. Исследовательских.

3. Формы организации обучения – это:

- 3.1. Предметная, материальная поддержка проводимого занятия.
- 3.2. Упорядочение процесса обучения по определенным основаниям.
- 3.3. Активизация познавательной активности учащихся.
- 3.4. Действия учителя с целью проверки знаний обучаемых.

4. Лекционно-семинарская система зародилась в ...:

- 4.1. В Академии Платона.
- 4.2. В Ликее Аристотеля.
- 4.3. В Средневековых университетах.
- 4.4. В приходских школах.

5. Деловая игра – это:

- 5.1. Элемент досуга в обучении.
- 5.2. Элемент планирования предстоящих действий.
- 5.3. Средство воспитания деловитости.
- 5.4. Нестандартный урок.

5. Эффективное формирование умений и навыков обеспечивает такой метод обучения, как:

- 5.1. Познавательная игра.
- 5.2. Демонстрация.
- 5.3. Упражнение.
- 5.4. Ситуационный.

6. Лекции, использующиеся при повторении учебного материала называются :

- 6.1. Вводными.
- 6.2. Тематическими.
- 6.3. Итоговыми.
- 6.4. Обзорными.

7. Показателем проблемности занятия является наличие в его структуре...:

- 7.1. Этапов поисковой деятельности.
- 7.2. Весьма сложных вопросов.
- 7.3. Большого числа практических заданий.
- 7.4. Все ответы не верны.

8. Дидактическая структура любого занятия включает:

- 8.1. Восприятие, осмысление, обобщение.
- 8.2. Актуализацию, формирование, применение.
- 8.3. Управление вниманием, постановку целей, оценивание действий.
- 8.4. Все ответы не верны.

9. Лекции, использующиеся при повторении учебного материала называются :

- 9.1. Вводными.
- 9.2. Тематическими.
- 9.3. Итоговыми.
- 9.4. Обзорными.

10. Показателем проблемности занятия является наличие в его структуре...:

- 10.1. Этапов поисковой деятельности.
- 10.2. Весьма сложных вопросов.

10.3. Большого числа практических заданий.

10.4. Все ответы не верны.

11. Что понимается под словом технология?

11.1. Учение о культуре.

11.2. Совокупность различных методов.

11.3. Совокупность различных средств.

11.4. Учение о мастерстве.

12. Для проблемного обучения характерно то, что ...:

12.1. Обучение направлено на самостоятельный поиск обучаемым новых понятий и способов действий.

12.2. Учащиеся усваивают знания в готовом виде, без раскрытия путей доказательства их истинности.

12.3. Учебный материал изучается поэлементно в логической последовательности.

12.4. Оно позволяет в сжатые сроки в концентрированном виде вооружить учащихся знаниями основ наук.

13. В деловой игре сочетаются учебный и ... элементы:

13.1. Социальный.

13.2. Профессиональный.

13.3. Коммуникативный.

13.4. Культурологический.

14. Что предусматривает педагогическая технология в обучении?

14.1. Координацию, взаимопомощь, взаимодействие.

14.1.2. Компенсацию, коррекцию, контроль.

14.3. Организацию, управление, контроль.

14.4. Целеполагание, оценивание, стимулирование.

15. Технологии обучения, прежде всего, отличаются от методик обучения:

15.1. Простотой.

15.2. Оригинальностью.

15.3. Доступностью.

15.4. Воспроизводимостью.

**РАЗДЕЛ 3. УПРАВЛЕНИЕ САМОСТОЯТЕЛЬНОЙ РАБОТОЙ И КАЧЕСТВОМ
УЧЕБНО-ПОЗНАВАТЕЛЬНОЙ ДЕЯТЕЛЬНОСТИ СТУДЕНТОВ**

Цель: формирование у студентов представлений об особенностях организации самостоятельной работы студентов, предназначении и специфике контроля, осуществляемого преподавателем в процессе преподавания психологических дисциплин.

Перечень изучаемых элементов содержания

Понятие самостоятельной внеаудиторной работы студентов. Виды самостоятельной работы: подготовка к лекциям, семинарам, практическим занятиям, экзаменам, выполнение курсовых работ и др. Умение студентов самостоятельно работать с литературой. Работа с учебником и изучение научной литературы по психологии.

Этапы планирования самостоятельной работы студентов. Создание и методическое обеспечение самостоятельной работы. Уровни самостоятельной работы: репродуктивный, реконструктивный, творческий. Индивидуализация и активизация самостоятельной работы. Пути дальнейшего совершенствования самостоятельной работы студентов.

Проблема организации контроля. Основные функции и формы контроля. Требования к контролю и проверке. Особенности контроля при усвоении психологических знаний.

Методы педагогического контроля. Оценка и отметка. Тестирование как разновидность контроля. Надежность, валидность и объективность тестов. Самоконтроль студентов, формирование адекватной самооценки. Саморегуляция учебной деятельности на основе рефлексивных действий. Мотивация самокоррекции и самоконтроля в процессе совместного решения задач.

Тема 3.1. Особенности деятельности преподавателей по организации самостоятельной работы студентов

Вопросы для самоподготовки:

1. Понятие самостоятельной внеаудиторной работы студентов и ее роль в обеспечении качества учебного процесса.
2. Обучение студентов основам самостоятельной работы.
3. Особенности самостоятельной работы студентов по изучению учебной и научной литературы.
4. Самостоятельная работа студентов при подготовке курсовых и выпускных квалификационных работ.
5. Самостоятельная работа студентов при подготовке к зачетам и экзаменам.

Тема 3.2. Контроль и коррекция учебной деятельности студентов

Вопросы для самоподготовки:

1. Функции контроля в системе образования.
2. Требования к контролю и проверке учебно-познавательной деятельности студентов.
3. Виды контроля и методы его осуществления.
4. Требования к деятельности преподавателей по разработке экзаменационных билетов для студентов.
5. Какие критерии следует использовать при оценке знаний студентов в ходе устного экзамена?
6. Использование возможностей современных компьютерных технологий по осуществлению контроля знаний обучаемых.

ПРАКТИЧЕСКОЕ ЗАДАНИЕ К РАЗДЕЛУ 3

Форма практического задания: реферат

1. Методика самостоятельной работы по изучению психологии.
2. Особенности работы студентов с научной литературой.
3. Особенности учебника по психологии и основные способы работы студентов с ним.
4. Особенность учебно-методических пособий и способы работы студентов с ними.
5. Роль и место учебных пособий при изучении психологических дисциплин.
6. Особенности работы студентов с произведениями классиков психологии.
7. Логика самостоятельной работы студентов при написании докладов и рефератов.
8. Логика самостоятельной работы студентов при написании курсовых и дипломных работ.
9. Контроль и оценка результатов учебно-познавательной деятельности студентов.
10. Основные функции контроля и их характеристика.
11. Виды контроля и требований к нему.
12. Современные способы контроля знаний учащихся и их возможности.
13. Использование тестов при определении уровня компетентности учащихся.
14. Роль и место оценки.
15. Отметка в образовательном процессе вуза.
16. Методика использования технических средств при обучении психологии.
17. Анализ и накопление фактологического и эмпирического материала преподавателем психологии.
18. Методика работы студента с конспектами по психологии.

РУБЕЖНЫЙ КОНТРОЛЬ К РАЗДЕЛУ 3:

форма рубежного контроля – письменное тестирование

1. Основные функции контроля:

- 1.1. Образовательная, воспитательная, развивающая.
- 1.2. Констатирующая, корректирующая, компенсирующая.

1.3. Формирующая, мобилизующая, профилактическая.

1.4. Образовательная, мобилизующая, трансформирующая.

2. При оценке знаний ...:

2.1. Сравнивают знания учащихся с востребованными на практике.

2.2. Ориентируются на определенные идеалы.

2.3. Сравнивают знания учащихся с программными требованиями.

2.4. Ориентируются на конкретные ситуации.

3. В современных образовательных учреждениях существует ... балльная шкала отметок:

3.1. Пяти.

3.2. Двух.

3.3. Трех.

3.4. Четырех.

4. Чаще всего в обучении используют следующие методы контроля:

4.1. Непосредственный, промежуточный, дистанционный.

4.2. Вербальный, невербальный, абстрактный.

4.3. Устный, письменный, практический.

4.4. Наглядный, образный, смешанный.

5. К формам итогового контроля усвоения знаний относятся:

5.1. Контрольная работа.

5.2. Наблюдение.

5.3. Экзамен.

5.4. Беседа.

6. В числе сложных средств обучения могут быть названы:

6.1. Учебная литература и другие тексты.

6.2. Реальные предметы, модели.

6.3. Аудиальные средства (магнитофон, кодоскоп, телевизор и т.п.), ЭВТ.

6.4. Учебные доски.

7. К каким средствам обучения относится учебная литература?

7.1. К предметам духовной культуры.

7.2. К специальным средствам обучения.

7.3. К предметам индивидуальной культуры.

7.4. Наглядным средствам.

8. Валидность учебного теста означает, что

8.1. Тест свидетельствует о представительности выборки испытуемых.

8.2. Тест свидетельствует о связи показателей качества обучения.

8.3. Тест обнаруживает и измеряет уровень усвоения необходимых знаний.

8.4. Тест свидетельствует о точности контроля.

9. Можно ли самостоятельную работу студента при подготовке дипломного проекта отнести к проблемным формам обучения?

9.1. Нет.

9.2. Да.

9.3. Да, но при определенных условиях.

9.4. Нет, ни при каких условиях.

10. Что не является принципами контроля и проверки?

10.1. Объективность.

10.2. Систематичность.

10.3. Традиционность.

10.4. Полезность.

11. Надежность теста означает, что.....

11.1. Тест свидетельствует о представительности выборки испытуемых.

11.2. Тест показывает те же результаты неоднократно.

11.3. Тест свидетельствует о точности контроля.

11.4. Тест свидетельствует о связи показателей качества обучения.

12. Что не является объектом оценивания учебных достижений учащихся?

12.1. Знания.

12.2. Умения.

12.3. Способности.

12.4. Опыт эмоционально-ценностного отношения к окружающей действительности.

13. Каковы основные причины школьных (учебных) неудач?

13.1. Биопсихические.

13.2. Социально-экономические.

13.3. Национально-этнические.

13.4. Педагогические.

14. Какой нормативный документ, устанавливает обязательные минимальные требования к обучению?

14.1. Государственный стандарт.

14.2. Государственный реестр.

14.3. Конституция РФ.

14.4. Закон об образовании в РФ.

15. Эффективность контроля связана с диагностичностью целей обучения. Эту идею предложил

15.1. К.Д.Ушинский.

15.2. В.П.Беспалько.

15.3. А.С.Макаренко.

15.4. А.Г.Асмолов.

Оформление работ, выполняемых в рамках самостоятельной работы осуществляется в соответствии с Методическими указаниями по оформлению письменных работ обучающихся в рамках самостоятельной работы, утвержденными Учебно-методическим советом РГСУ, Протокол № 2 от 25 июня 2015 года.

Конкретные практические задания и задания для рубежного контроля определяются в учебно-методических материалах по работе обучающихся в электронной информационно-образовательной среде РГСУ с применением технологий электронного обучения по данной дисциплине, утверждаемых ежегодно факультетом.

РАЗДЕЛ 4. ФОНД ОЦЕНОЧНЫХ СРЕДСТВ ДЛЯ ПРОВЕДЕНИЯ ПРОМЕЖУТОЧНОЙ АТТЕСТАЦИИ ОБУЧАЮЩИХСЯ ПО ДИСЦИПЛИНЕ (МОДУЛЮ)

4.1. Фонд промежуточной аттестации обучающегося по дисциплине (модулю)

Контрольным мероприятием промежуточной аттестации обучающихся по учебной дисциплине (модулю) является зачет, который проводится в устной форме.

4.2. Перечень компетенций с указанием этапов их формирования в процессе освоения образовательной программы

Код компетенции	Содержание компетенции (части компетенции)	Результаты обучения	Этапы формирования компетенций в процессе освоения образовательной программы
ОПК-8	Способен разрабатывать и реализовывать программы обучения	Знать: особенности разработки и реализации программы обучения основам клинической	Этап формирования знаний

	<p>основам клинической психологии и психологии здоровья, в том числе здоровьесберегающим технологиям в соответствии с образовательными потребностями представителей различных групп населения (групп риска, уязвимых категорий населения, лиц с ОВЗ), включая инклюзивное образование</p>	<p>психологии и психологии здоровья</p>	
		<p>Уметь: разрабатывать и реализовывать программы обучения основам клинической психологии и психологии здоровья</p>	<p>Этап формирования умений</p>
		<p>Владеть: навыками разработки и реализации программы обучения основам клинической психологии и психологии здоровья</p>	<p>Этап формирования навыков и получения опыта</p>
ПК-18	<p>способностью формулировать цели, проводить учебные занятия с использованием инновационных форм и технологий обучения, разрабатывать критерии оценки результатов образовательного процесса, проводить супервизию педагогической, научно-исследовательской и практической работы обучающихся</p>	<p>Знать: как формулировать цели, проводить учебные занятия с использованием инновационных форм и технологий обучения</p>	<p>Этап формирования знаний</p>
		<p>Уметь: разрабатывать критерии оценки результатов образовательного процесса</p>	<p>Этап формирования умений</p>
		<p>Владеть: навыками супервизии педагогической, научно-исследовательской и практической работы обучающихся</p>	<p>Этап формирования навыков и получения опыта</p>

4.3. Описание показателей и критериев оценивания компетенций на различных этапах их формирования, описание шкал оценивания

Код компетенции	Этапы формирования компетенций	Показатель оценивания компетенции	Критерии и шкалы оценивания
-----------------	--------------------------------	-----------------------------------	-----------------------------

<p>ОПК-8; ПК-18</p>	<p>Этап формирования знаний.</p>	<p>Теоретический блок вопросов.</p> <p>Уровень освоения программного материала, логика и грамотность изложения, умение самостоятельно обобщать и излагать материал</p>	<p>1) обучающийся глубоко и прочно освоил программный материал, исчерпывающе, последовательно, грамотно и логически стройно его излагает, тесно увязывает с задачами и будущей деятельностью, не затрудняется с ответом при видоизменении задания, умеет самостоятельно обобщать и излагать материал, не допуская ошибок – 9-10 баллов;</p> <p>2) обучающийся твердо знает программный материал, грамотно и по существу излагает его, не допуская существенных неточностей в ответе на вопрос, может правильно применять теоретические положения -7-8 баллов;</p> <p>3) обучающийся освоил основной материал, но не знает отдельных деталей, допускает неточности, недостаточно правильные формулировки, нарушает последовательность в изложении программного материала - 5-6 баллов;</p> <p>4) обучающийся не знает значительной части программного материала, допускает существенные ошибки -0-4 балла.</p>
--------------------------------	----------------------------------	--	---

<p>ОПК-8; ПК-18</p>	<p>Этап формирования умений.</p>	<p>Аналитическое задание(<i>задачи, ситуационные задания, кейсы, проблемные ситуации и т.д.</i>)</p> <p>Практическое применение теоретических положений применительно к профессиональным задачам, обоснование принятых решений</p>	<p>1) свободно справляется с задачами и практическими заданиями, правильно обосновывает принятые решения, задание выполнено верно, даны ясные аналитические выводы к решению задания, подкрепленные теорией- 9-10 баллов;</p> <p>2) владеет необходимыми умениями и навыками при выполнении практических заданий, задание выполнено верно, отмечается хорошее развитие аргумента, однако отмечены погрешности в ответе, скорректированные при собеседовании -7-8 баллов;</p>
<p>ОПК-8; ПК-18</p>	<p>Этап формирования навыков и получения опыта.</p>	<p>Аналитическое задание(<i>задачи, ситуационные задания, кейсы, проблемные ситуации и т.д.</i>)</p> <p>Решение практических заданий и задач, владение навыками и умениями при выполнении практических заданий, самостоятельность, умение обобщать и излагать материал.</p>	<p>3) испытывает затруднения в выполнении практических заданий, задание выполнено с ошибками, отсутствуют логические выводы и заключения к решению5-6 баллов;</p> <p>4) практические задания, задачи выполняет с большими затруднениями или задание не выполнено вообще, или задание выполнено не до конца, нет четких выводов и заключений по решению задания, сделаны неверные выводы по решению задания - 0-4 баллов.</p>

4.4. Типовые контрольные задания или иные материалы, необходимые для оценки знаний, умений, навыков и (или) опыта деятельности, характеризующих этапы формирования компетенций в процессе освоения образовательной программы

Примерные вопросы для проведения зачета обучающихся по дисциплине (модулю)

Теоретический блок вопросов:

1. Основные тенденции образования в современных условиях.
2. История преподавания психологии в образовательных учреждениях России.
3. Назначение и задачи курса «Методика преподавания психологии».

4. Роль и место психологии в совершенствовании системы обучения и воспитания.
5. Специфика содержания психологии как гуманитарной дисциплины.
6. Характеристика психологии как учебного предмета.
7. Общие дидактические принципы отбора и построения содержания преподаваемых психологических дисциплин.
8. Понятие учебный план и его предназначение.
9. Предназначение учебной программы и ее характеристика.
10. Основные жанры учебной литературы и их характеристика.
11. Процесс обучения психологии и его особенности.
12. Основные формы (виды) обучения, используемые на занятиях по психологии.
13. Методы обучения и особенности их использования на занятиях по психологии.
14. Преимущественное использование методов обучения в рамках существующих организационных форм.
15. Планирование и организация занятий по целому курсу.
16. Распределение учебного времени для решения задач объяснения, освоения и контроля.
17. Целеполагание на занятиях по психологии.
18. Проблемное обучение и его характеристика.
19. Уровни проблемности лекции и факторы на них влияющие.
20. Пути формирования лекционного мастерства преподавателя.
21. Способы активизации познавательной деятельности студентов: содержательный, методический и организационный аспекты.
22. Самоорганизация деятельности преподавателя психологии.
23. Самоопределение позиций личности преподавателя в учебных взаимоотношениях с обучаемыми.
24. Владение способами и средствами педагогической коммуникации.
25. Методы проектирования учебной ситуации и взаимодействия преподавателя с обучаемыми.
26. Лекционная форма обучения и ее особенности.
27. Методика подготовки к традиционной лекции.
28. Методика чтения традиционной лекции.
29. Особенности проведения проблемной лекции.
30. Семинар, его назначение и особенности.
31. Методика подготовки к семинарскому занятию.
32. Методика проведения традиционного семинарского занятия.
33. Методика проведения семинара-круглого стола.
34. Практическое занятие, назначение и особенности.
35. Методика подготовки к практическому занятию.
36. Методика проведения практического занятия.
37. Особенности проведения практического занятия с элементами деловой игры.
38. Особенности самостоятельной работы студентов с психологической литературой.
39. Методика работы преподавателя по управлению самостоятельной работой студентов с литературой.
40. Контроль и оценка результатов учебно-познавательной деятельности студентов.
41. Виды контроля и требования к нему.
42. Роль и место оценки и отметки в преподавании психологии.
43. Использование наглядных средств в преподавании психологии.
44. Возможности технических средств обучения и особенности их использования в процессе преподавания психологии.
45. Комплексное применение технических средств обучения и новых коммуникационных и компьютерных технологий.
46. Особенности преподавания истории психологии.
47. Особенности преподавания общей психологии.

48. Особенности преподавания психологии развития и возрастной психологии.
49. Особенности преподавания социальной психологии.
50. Особенности проведения психологических практикумов.

4.5. Методические материалы, определяющие процедуры оценивания знаний, умений, навыков и (или) опыта деятельности, характеризующих этапы формирования компетенций

Промежуточная аттестации по дисциплине (модулю) проводится в соответствии с Положением о промежуточной аттестации обучающихся по основным профессиональным образовательным программам в Российском государственном социальном университете и Положением о балльно-рейтинговой системе оценки успеваемости обучающихся по основным профессиональным образовательным программам – программам среднего профессионального образования, программам бакалавриата, программам специалитета, программам магистратуры в Российском государственном социальном университете.

На промежуточную аттестацию отводится 20 рейтинговых баллов.

Ответы обучающегося на контрольном мероприятии промежуточной аттестации оцениваются педагогическим работником по 20 - балльной шкале, а итоговая оценка по учебной дисциплине выставляется по пятибалльной системе для экзамена/дифференцированного зачета и по системе зачтено/не зачтено для зачета.

Критерии выставления оценки определяются Положением о балльно-рейтинговой системе оценки успеваемости обучающихся по основным профессиональным образовательным программам – программам среднего профессионального образования, программам бакалавриата, программам специалитета, программам магистратуры в Российском государственном социальном университете.

РАЗДЕЛ 5. УСЛОВИЯ РЕАЛИЗАЦИИ ДИСЦИПЛИНЫ (МОДУЛЯ)

5.1. Перечень основной и дополнительной учебной литературы для освоения дисциплины (модуля)

5.1.1. Основная литература

1. Дубровина, И. В. Методика преподавания психологии в высшей школе : учебник для вузов / И. В. Дубровина. — Москва : Издательство Юрайт, 2022. — 213 с. — (Высшее образование). — ISBN 978-5-534-14914-2. — Текст : электронный // Образовательная платформа Юрайт [сайт]. — URL: <https://urait.ru/bcode/497219>

2. Карандашев, В. Н. Методика преподавания психологии : учебник для вузов / В. Н. Карандашев. — 3-е изд., перераб. и доп. — Москва : Издательство Юрайт, 2022. — 376 с. — (Высшее образование). — ISBN 978-5-534-06114-7. — Текст : электронный // Образовательная платформа Юрайт [сайт]. — URL: <https://urait.ru/bcode/489077>

5.1.2. Дополнительная литература

1. Лызь, Н. А. Методика преподавания психологии : учебник и практикум для вузов / Н. А. Лызь. — 2-е изд. — Москва : Издательство Юрайт, 2022. — 307 с. — (Высшее образование). — ISBN 978-5-534-09627-9. — Текст : электронный // Образовательная платформа Юрайт [сайт]. — URL: <https://urait.ru/bcode/494705>

2. Чернышев, А. С. Методика преподавания психологии. Современные технологии : учебное пособие для вузов / А. С. Чернышев, С. В. Сарычев, Н. Н. Гребеньков ; под общей редакцией А. С. Чернышева. — Москва : Издательство Юрайт, 2021. — 225 с. — (Высшее

5.2. Перечень ресурсов информационно-коммуникационной сети «Интернет», необходимых для освоения дисциплины (модуля)

Название электронного ресурса	Описание электронного ресурса	Используемый для работы адрес
Университетская информационная система РОССИЯ (УИС РОССИЯ)	Университетская информационная система РОССИЯ (УИС РОССИЯ) – электронная библиотека и база для исследований и учебных курсов в области экономики, управления, социологии, лингвистики, философии, филологии, международных отношений и других гуманитарных наук. УИС РОССИЯ поддерживается на базе Научно-исследовательского вычислительного центра МГУ имени М.В. Ломоносова	https://uisrussia.msu.ru/ 100% доступ
Электронная библиотека учебников	На сайте представлены учебники, лекции, доклады, монографии по естественным и гуманитарным наукам.	http://studentam.net 100% доступ
Cyberleninka	Содержит каталог научной периодики по большому количеству научных дисциплин, который содержит полную информацию о научных журналах в электронном виде, включающую их описания и все вышедшие выпуски с содержанием, темами научных статей и их полными текстами.	http://cyberleninka.ru/journal 100% доступ
Единое окно доступа к образовательным ресурсам	Информационная система предоставляет свободный доступ к каталогу образовательных интернет-ресурсов и полнотекстовой электронной учебно-методической библиотеке для общего и профессионального образования	http://window.edu.ru/library 100% доступ
Электронные библиотеки. Электронные библиотеки, словари, энциклопедии	Интернет-ресурсы образовательного и научно-образовательного назначения, оформленные в виде электронных библиотек, словарей и энциклопедий, предоставляют открытый доступ к полнотекстовым информационным ресурсам, представленным в электронном формате — учебникам и учебным пособиям, хрестоматиям и художественным произведениям, историческим источникам и научно-популярным статьям, справочным изданиям и др.	http://gigabaza.ru/doc/131454.html 100% доступ

5.3. Методические указания для обучающихся по освоению дисциплины (модуля)

Освоение обучающимся дисциплины (модуля) «**Методика преподавания психологии (Профессиональный модуль)**» предполагает изучение материалов дисциплины на аудиторных

занятиях и в ходе самостоятельной работы. Аудиторные занятия проходят в форме лекций, семинаров. Самостоятельная работа включает разнообразный комплекс видов и форм работы обучающихся.

Для успешного освоения дисциплины (модуля) и достижения поставленных целей необходимо внимательно ознакомиться с настоящей рабочей программы учебной дисциплины. Ее может представить преподаватель на вводной лекции или самостоятельно обучающийся использует информацию на официальном Интернет-сайте Университета.

Следует обратить внимание на список основной и дополнительной литературы, которая имеется в электронной библиотечной системе <http://biblioclub.ru>, на предлагаемые преподавателем ресурсы информационно-телекоммуникационной сети Интернет. Эта информация необходима для самостоятельной работы обучающегося.

При подготовке к аудиторным занятиям необходимо помнить особенности каждой формы его проведения.

Подготовка к учебному занятию лекционного типа заключается в следующем.

С целью обеспечения успешного обучения обучающийся должен готовиться к лекции, поскольку она является важнейшей формой организации учебного процесса, поскольку:

- знакомит с новым учебным материалом;
- разъясняет учебные элементы, трудные для понимания;
- систематизирует учебный материал;
- ориентирует в учебном процессе.

С этой целью:

- внимательно прочитайте материал предыдущей лекции;
- ознакомьтесь с учебным материалом по учебнику и учебным пособиям с темой прочитанной лекции;

- внесите дополнения к полученным ранее знаниям по теме лекции на полях лекционной тетради;

- запишите возможные вопросы, которые вы зададите лектору на лекции по материалу изученной лекции;

- постарайтесь уяснить место изучаемой темы в своей подготовке;

- узнайте тему предстоящей лекции (по тематическому плану, по информации лектора) и запишите информацию, которой вы владеете по данному вопросу

Подготовка к занятию семинарского типа

При подготовке и работе во время проведения занятий семинарского типа следует обратить внимание на следующие моменты: на процесс предварительной подготовки, на работу во время занятия, обработку полученных результатов, исправление полученных замечаний.

Предварительная подготовка к учебному занятию семинарского типа заключается в изучении теоретического материала в отведенное для самостоятельной работы время, ознакомление с инструктивными материалами с целью осознания задач лабораторной работы/практического занятия, техники безопасности при работе с приборами, веществами.

Работа во время проведения учебного занятия семинарского типа включает несколько моментов:

- консультирование студентов преподавателями и вспомогательным персоналом с целью предоставления исчерпывающей информации, необходимой для самостоятельного выполнения предложенных преподавателем задач, ознакомление с правилами техники безопасности при работе в лаборатории;

- самостоятельное выполнение заданий согласно обозначенной учебной программой тематики;

Обработка, обобщение полученных результатов учебного занятия семинарского типа проводится обучающимися самостоятельно или под руководством преподавателя (в зависимости от степени сложности поставленных задач). В результате оформляется индивидуальный отчет. Подготовленная к сдаче на контроль и оценку работа сдается преподавателю. Форма отчетности может быть письменная, устная или две одновременно. Главным результатом в данном случае служит получение положительной оценки по каждой

лабораторной работе/практическому занятию. Это является необходимым условием при проведении рубежного контроля и допуска к зачету/дифференцированному зачету/экзамену. При получении неудовлетворительных результатов обучающийся имеет право в дополнительное время пересдать преподавателю работу до проведения промежуточной аттестации.

Самостоятельная работа.

Для более углубленного изучения темы задания для самостоятельной работы рекомендуется выполнять параллельно с изучением данной темы. При выполнении заданий по возможности используйте наглядное представление материала. Более подробная информация о самостоятельной работе представлена в разделах «Учебно-методическое обеспечение самостоятельной работы по дисциплине», «Методические указания к самостоятельной работе по дисциплине (модулю)».

5.4. Информационно-технологическое обеспечение образовательного процесса по дисциплине (модулю)

5.4.1. Средства информационных технологий

1. Персональные компьютеры;
2. Средства доступа в Интернет;
3. Проектор.

5.4.2. Программное обеспечение

1. Операционная система: Astra Linux SE или Windows 7
2. Пакет офисных программ: LibreOffice или Microsoft Office Professional Plus 2007 Russian Academic
3. Справочная система Консультант+
4. Okular или Acrobat Reader DC
5. Ark или 7-zip
6. SKY DNS
7. TrueConf (client)

5.4.3. Информационные справочные системы и профессиональные базы данных

№ №	Название электронного ресурса	Описание электронного ресурса	Используемый для работы адрес
1.	ЭБС «Университетская библиотека онлайн»	Электронная библиотека, обеспечивающая доступ высших и средних учебных заведений, публичных библиотек и корпоративных пользователей к наиболее востребованным материалам по всем отраслям знаний от ведущих российских издательств	http://biblioclub.ru/
2.	Научная электронная библиотека eLIBRARY.ru	Крупнейший российский информационно-аналитический портал в области науки, технологии, медицины и образования, содержащий рефераты и полные тексты более 34 млн научных публикаций и патентов	http://elibrary.ru/
3.	Образовательная платформа Юрайт	Электронно-библиотечная система для ВУЗов, ССУЗов, обеспечивающая доступ к учебникам, учебной и методической литературе по различным дисциплинам.	https://urait.ru/
4.	База данных "EastView"	Полнотекстовая база данных периодических изданий	https://dlib.eastview.com
5.	Электронная	Библиотека предоставляет доступ более чем к	https://grebennikon.ru/

библиотека "Гребенникон"	30 журналам, выпускаемых Издательским домом "Гребенников".	
--------------------------	--	--

5.5. Материально-техническое обеспечение образовательного процесса по дисциплине (модулю)

Для изучения дисциплины (модуля) «**Методика преподавания психологии (Профессиональный модуль)**» в рамках реализации основной профессиональной образовательной программы по специальности «**37.05.02 «Психология служебной деятельности**» (уровень специалитета) используются:

Учебная аудитория для занятий лекционного типа оснащена специализированной мебелью (стол для преподавателя, парты, стулья, доска для написания мелом); техническими средствами обучения (видеопроекторное оборудование, средства звуковоспроизведения, экран и имеющие выход в сеть Интернет).

Учебная аудитория для занятий семинарского типа: оснащена специализированной мебелью (стол для преподавателя, парты, стулья, доска для написания мелом); техническими средствами обучения (видеопроекторное оборудование, средства звуковоспроизведения, экран и имеющие выход в сеть Интернет).

Помещения для самостоятельной работы обучающихся: оснащены специализированной мебелью (парты, стулья) техническими средствами обучения (персональные компьютеры с доступом в сеть интернет и обеспечением доступа в электронно-информационную среду университета, программным обеспечением).

5.6. Образовательные технологии

При реализации дисциплины (модуля) «**Методика преподавания психологии (Профессиональный модуль)**» применяются различные образовательные технологии, в том числе технологии электронного обучения.

Освоение дисциплины (модуля) «**Методика преподавания психологии (Профессиональный модуль)**» предусматривает использование в учебном процессе активных и интерактивных форм проведения учебных занятий в форме разбора конкретных ситуаций, психологических тренингов в сочетании с внеаудиторной работой с целью формирования и развития **профессиональных** навыков обучающихся.

При освоении дисциплины (модуля) «**Методика преподавания психологии (Профессиональный модуль)**» предусмотрено применение электронного обучения.

Учебные часы дисциплины (модуля) «**Методика преподавания психологии (Профессиональный модуль)**» предусматривают классическую контактную работу преподавателя с обучающимся в аудитории и интерактивную работу посредством применением возможностей компьютерных технологий (электронный учебник, тестирование, вебинар, видеофильм, презентация, форум и др.).

В рамках дисциплины (модуля) «**Методика преподавания психологии (Профессиональный модуль)**» предусмотрены встречи с руководителями и работниками организаций, деятельность которых связана со *специализацией* реализуемой основной профессиональной образовательной программы высшего образования – программы специалитета.

Лист регистрации изменений

№ п/п	Содержание изменения	Реквизиты документа об утверждении изменения	Дата введения изменения
1.	Утверждена и введена в действие на основании Федерального государственного образовательного стандарта высшего профессионального образования по специальности 37.05.02 Психология служебной деятельности (уровень специалитета), утвержденным приказом Министерства образования и науки Российской Федерации от 26 мая 2020 № 683	Протокол Ученого совета РГСУ № 7 от «2» марта 2022 года	03.03.2022



Министерство науки и высшего образования Российской Федерации
ФЕДЕРАЛЬНОЕ ГОСУДАРСТВЕННОЕ БЮДЖЕТНОЕ ОБРАЗОВАТЕЛЬНОЕ УЧРЕЖДЕНИЕ
ВЫСШЕГО ОБРАЗОВАНИЯ
«РОССИЙСКИЙ ГОСУДАРСТВЕННЫЙ СОЦИАЛЬНЫЙ
УНИВЕРСИТЕТ»



«УТВЕРЖДАЮ»

Декан факультета психологии

Е.А. Петрова

«___» _____ 2022 г.

**РАБОЧАЯ ПРОГРАММА ДИСЦИПЛИНЫ (МОДУЛЯ)
ЭТНОПСИХОЛОГИЯ**

Специальность

37.05.02 «Психология служебной деятельности»

Специализация

«Психология менеджмента и организационное консультирование»

**ОБРАЗОВАТЕЛЬНАЯ ПРОГРАММА ВЫСШЕГО ОБРАЗОВАНИЯ
- ПРОГРАММА СПЕЦИАЛИТЕТА**

Форма обучения

Очная, очно-заочная

Москва 2022

Рабочая программа дисциплины (модуля) «Этнопсихология» разработана на основании

на основании федерального государственного образовательного стандарта высшего образования – специалитета по специальности 37.05.02 Психология служебной деятельности, утвержденного приказом Министерства образования и науки Российской Федерации от 31.08.2020 № 1137, учебного плана по основной профессиональной образовательной программе высшего образования – программы специалитета по специальности 37.05.02 Психология служебной деятельности, а также с учетом профессионального стандарта, сопряженного с профессиональной деятельностью выпускника:

– 03.008 «Психолог в социальной сфере».

Рабочая программа дисциплины (модуля) «Этнопсихология» разработана рабочей группой в составе: д. психол.н. Соколовской И.Э.

Руководитель основной профессиональной образовательной программы канд. психол. наук, доцент, доцент факультета психологии

М.А. Ковалева

(подпись)

Рабочая программа дисциплины (модуля) обсуждена и утверждена на Ученом совете факультета психологии

Протокол № 7 от «02» марта 2022 года

Декан факультета психологии,
д.психол.н., профессор

Е.А. Петрова

(подпись)

Рабочая программа дисциплины (модуля) рекомендована к утверждению представителями организаций-работодателей:

Некоммерческое партнерство содействия развитию информационной безопасности в организациях и предприятиях "Союз защитников информации", председатель

А.Е. Бражников

(подпись)

Некоммерческое партнерство «Федерация Психологов-Консультантов Онлайн», президент, к.психол.н., доцент

В.Ю. Меновщиков

(подпись)

Рабочая программа дисциплины (модуля) рецензирована и рекомендована к утверждению:

к. психол.н., доцент, заведующий кафедрой сервиса Института экономики и культуры

В.В. Белобрагин

(подпись)

д. психол.н., профессор факультета психологии

И.Э. Соколовская

(подпись)

Согласовано
Научная библиотека, директор

И.Г. Маляев

(подпись)

СОДЕРЖАНИЕ

1. Общие положения	4
1.1. Цель и задачи учебной дисциплины (модуля)	4
1.2. Место учебной дисциплины (модуля) в структуре основной профессиональной образовательной программы	4
1.3. Планируемые результаты обучения по учебной дисциплине (модуля) в рамках планируемых результатов освоения основной профессиональной образовательной программы.....	4
2. Объем учебной дисциплины (модуля), включая контактную работы обучающегося с преподавателем и самостоятельную работу обучающегося	5
3. Содержание учебной дисциплины (модуля)	6
3.1. Учебно-тематический план по очной форме обучения	6
4. Учебно-методическое обеспечение самостоятельной работы обучающихся по учебной дисциплине (модулю).....	7
5. Фонд оценочных средств для проведения промежуточной аттестации обучающихся по учебной дисциплине (модуля)	14
5.1. Форма промежуточной аттестации обучающегося по учебной дисциплине (модулю)	14
5.2. Перечень компетенций с указанием этапов их формирования в процессе освоения образовательной программы	15
5.3. Описание показателей и критериев оценивания компетенций на различных этапах их формирования, описание шкал оценивания	16
5.4. Типовые контрольные задания или иные материалы, необходимые для оценки знаний, умений, навыков и (или) опыта деятельности, характеризующих этапы формирования компетенций в процессе освоения образовательной программы	18
5.5. Методические материалы, определяющие процедуры оценивания знаний, умений, навыков и (или) опыта деятельности, характеризующих этапы формирования компетенций	20
6. Перечень основной и дополнительной учебной литературы для освоения учебной дисциплины (модуля).....	Ошибка! Залка не определена.
7. Перечень ресурсов информационно-коммуникационной сети «Интернет», необходимых для освоения учебной дисциплины (модуля)	21
8. Методические указания для обучающихся по освоению учебной дисциплины (модуля)	22
9. Информационно-технологическое обеспечение образовательного процесса по учебной дисциплине (модулю).....	Ошибка! Залка не определена.
9.1. Информационные технологии.....	Ошибка! Залка не определена.
9.2. Программное обеспечение	Ошибка! Залка не определена.
9.3. Информационные справочные системы	Ошибка! Залка не определена.
10. Материально-техническое обеспечение образовательного процесса по учебной дисциплине (модулю).....	24
11. Образовательные технологии	24
12. Лист регистрации изменений	26

1. Общие положения

1.1. Цель и задачи учебной дисциплины (модуля)

Цель учебной дисциплины (модуля) заключается в получении обучающимися теоретических знаний о этнопсихологии, о основных закономерностях формирования этнического сознания и самосознания с последующим применением в профессиональной сфере и практических навыков.

Задачи учебной дисциплины (модуля):

- усвоение студентами теоретических и методологических навыков этнопсихологических знаний
- умение устанавливать основные закономерности формирования этнического сознания и самосознания
- применять на практике современные методы и исследования этнопсихологических характеристик.

1.2. Место учебной дисциплины (модуля) в структуре основной профессиональной образовательной программы

Учебная дисциплина (модуль) «**Этнопсихология**» реализуется в базовой части основной профессиональной образовательной программы по направлению специальности **37.05.02 «Психология служебной деятельности» (уровень специалитета), очной форме обучения.**

Изучение учебной дисциплины (модуля) «**Этнопсихология**» базируется на знаниях и умениях, полученных обучающимися ранее в ходе освоения программного материала ряда учебных дисциплин: «Социальная психология», «Психология конфликта», «История психологии», «Анатомия и физиология центральной нервной системы», «Психология развития и возрастная психология», «Психофизиология человека»,

Изучение учебной дисциплины (модуля) «**Этнопсихология**» является базовым для последующего освоения программного материала учебных дисциплин: «Психология информационной безопасности в служебной деятельности», «Медиапсихология в служебной деятельности».

1.3. Планируемые результаты обучения по учебной дисциплине (модуля) в рамках планируемых результатов освоения основной профессиональной образовательной программы

Процесс освоения учебной дисциплины (модуля) направлен на формирование у обучающихся следующих **общекультурных, общепрофессиональных и профессиональных** компетенций: ОК-5, ПК-2 в соответствии с основной профессиональной образовательной программой «**Психологическое обеспечение служебной деятельности в экстремальных условиях**» по специальности **37.05.02 "Психология служебной деятельности" (специалитет).**

В результате освоения учебной дисциплины (модуля) обучающийся должен демонстрировать следующие результаты:

Код компетенции	Содержание компетенции	Результаты обучения
ОК-5	способностью работать в коллективе, толерантно воспринимая социальные, культурные, профессиональные различия, преду-	Знать: основные нормы профессиональной этики
		Уметь: проводить логический анализ нравственно психологических проблем

	преждать и конструктивно разрешать конфликтные ситуации в процессе профессиональной деятельности	Владеть: навыками методологического познания применения основных этических норм в профессиональной деятельности
ПК-2	способностью выявлять специфику психического функционирования человека с учетом особенностей возрастных этапов, кризисов развития и факторов риска, его принадлежности к профессиональной, тендерной, этнической и социальным группам	Знать: специфику психического функционирования человека с учётом особенностей возрастных этапов, кризисов развития и факторов риска
		Уметь: собирать и проводить первичную обработку информации об индивидуально-психологических и социально-психологических особенностях личности
		Владеть: навыками психологической и психофизиологической диагностики психических состояний и их регуляции с учётом принадлежности к гендерной, этнической, профессиональной и другим социальным группам

2. Объем учебной дисциплины (модуля), включая контактную работы обучающегося с преподавателем и самостоятельную работу обучающегося

Общая трудоемкость учебной дисциплины (модуля) составляет 2 зачетные единицы.
Для студентов очной формы обучения:

Вид учебной работы	Всего часов	Семестры
		7
Аудиторные учебные занятия, всего	36	36
В том числе контактная работа обучающихся с преподавателем:	16	16
Учебные занятия лекционного типа	8	8
Учебные занятия семинарского типа	12	12
Лабораторные занятия		
Самостоятельная работа обучающихся, всего	32	32
В том числе:		

Подготовка к лекционным и практическим занятиям, самостоятельное изучение разделов дисциплины в ЭИОС	16	16
Выполнение практических заданий	16	16
Рубежный текущий контроль	4	4
Вид промежуточной аттестации	зачет	зачет
Общая трудоемкость учебной дисциплины, з.е.	72	72

3. Содержание учебной дисциплины (модуля)

3.1. Учебно-тематический план по очной форме обучения

Объем учебных занятий составляет 36 часов.

Объем самостоятельной работы – 36 часов.

Для студентов очной формы обучения:

№ п/п	Раздел, тема	Виды учебной работы, академических часов						
		Всего	Самостоятельная работа, в т.ч. промежуточная аттестация	Контактная работа обучающихся с преподавателем				
				Всего	Лекции	Семинары	Лабораторные работы	Контактная работа в ЭИОС
1	2	3	4	5	6	7	8	
7 семестр								

	Раздел 1. Введение, исторический экскурс	36	18	10	4	6	-	8	
	Тема 1.1. Введение и история становления и возникновения этнопсихологии	9	4	2	1	1	-	2	
	Тема 1.2. Методология этнопсихологии	9	4	2	1	1	-	2	
	Тема 1.3. Представления об этнопсихологии у различных народов	9	5	3	1	2	-	2	
	Тема 1.4. Современные этнологические концепции	9	5	3	1	2	-	2	
	Раздел 2. Представления о человеке и группе в культурах и этносах	36	18	10	4	6	-	8	
	Тема 2.1 Основные представления о культурных влияниях	9	5	3	1	2	-	2	
	Тема 2.3 Взаимодействие этносов	9	5	3	1	2	-	2	
	Тема 2.4 Основные этнические проблемы	9	4	2	1	1	-	2	
	Тема 2.2 Характеристики этнопсихологических явлений	9	4	2	1	1	-	2	
	Общий объем, часов	72	36	20	8	12	-	16	
	Форма промежуточной аттестации		зачет						

4. Учебно-методическое обеспечение самостоятельной работы обучающихся по учебной дисциплине (модулю)

4.1. Виды самостоятельной работы обучающихся по дисциплине (модуля)

№ п/	Раздел, тема	Всего СРС +	Виды самостоятельной работы обучающихся, в т.ч. контроль
------	--------------	-------------	--

п		кон- троль	Ака- деми- чес- кая актив- ность, час	Форма акаде- миче- ской актив- ности	Вы- пол- нение практ. зада- ний, час	Фор- ма прак- тиче- ского зада- ния	Рубеж- ный теку- щий кон- троль, час	Форма рубеж- ного теку- щего кон- троля	Кон- троль (про- межут. атте- ста- ция), час
1	2		3	4	5	6	7	8	
Модуль 1. Этнопсихология, семестр 7									
1.	Раздел 1. Введе- ние, исторический экскурс	18	8	Подготовка к лекцион- ным и практиче- ским заня- тиям, само- стоятельное изучение раздела в ЭИОС	8	доклад	1	реферат	1
2	Раздел 2. Пред- ставления о чело- веке и группе в культурах и этно- сах	18	8	Подготовка к лекцион- ным и практиче- ским заня- тиям, само- стоятельное изучение раздела в ЭИОС	8	доклад	1	Реферат	1
	Общий объем, часов	36	16		16		2		2
	Форма промежуточной аттестации			Зачет					

4.2. Методические указания к самостоятельной работе по дисциплине (модулю»)

РАЗДЕЛ 1. ВВЕДЕНИЕ, ИСТОРИЧЕСКИЙ ЭКСКУРС

Тема 1.1. Введение и история возникновения и становления этнопсихологии

Цель: Анализ развития представлений об этнопсихологии и психологических аспектах этнических различий и этнических контактов. Формирование способности к пониманию современных концепций картины мира на основе сформированного мировоззрения, овладения достижениями общественных и естественных наук, культурологи; Выработка умения дискутировать, вычленять важные для понимания сути проблемы вопросы и защищать свою позицию.

Перечень изучаемых элементов содержания:

1. Этнос

2. Этническое возрождение
3. Междисциплинарные связи
4. Тенденции развития.
5. Этническое возрождение - как черта развития человечества во второй половине 20-го столетия.
6. Возрастание роли этнопсихологических факторов в современном мире.
7. Понятие этноса и уровни его характеристик: этнообразующие факторы, этнические признаки, этническое самосознание.
8. Междисциплинарный статус этнопсихологии и ее проблемы.
9. Предмет этнопсихологии и основные направления исследований.
10. "Эмичный" и "этичный" подходы в этнопсихологии.

Вопросы для самоподготовки:

1. Античные авторы о народном характере.
2. Идея народного духа в немецкой философии и истории.
3. М. Лацарус и Г. Штеенталь о психологии народов как науке о народном духе. Психология масс в интерпретации Г. Лебона. Психология народов В.Вундта.
4. Сравнительно-культурные исследования У. Риверса.
5. Изучение психологической этнографии в Русском Географическом обществе. Русские философы и историки о русском национальном характере.
6. Развитие идеи психологии народов в трудах А.А. Потебни. Г.Г. Шпет о предмете и задачах этнической психологии.
7. Культурно-историческая концепция развития высших психических функций Л.С. Выготского и этнопсихологические экспедиции А.Р. Лурия.

Тема 1.2. Методология этнопсихологии.

Цель:

1. Изучение влияния межкультурных исследований этнических взаимодействий на развитие этнопсихологии, анализ основных психологических аспектов исследований этноса в непсихологических школах и моделях изучения этнических отношений.
2. Усвоение студентами знаний по этнопсихологии в процессе самостоятельной работы во время семинара (организация метода мозгового штурма).
3. Развитие способности к пониманию современных концепций картины мира на основе сформированного мировоззрения, овладения достижениями общественных и естественных наук, культурологии;
4. Овладение культурой научного мышления, обобщением, анализом и синтезом фактов и теоретических положений.

Перечень изучаемых элементов содержания: Методологические основы этнопсихологии в России. Методологические основы этнопсихологии за рубежом. Методы этнопсихологии. Особенности методологических подходов к структурированию этнопсихологических знаний и построению исследовательских программ зарубежными и российскими исследователями (В.Г. Крысько, Н.И. Лебедева, Т.Г. Стефаненко и др.). Методы этнопсихологических исследований и их основные принципы. Разработка программ этнопсихологических исследований. Общепсихологические и этнопсихологические методики. Подходы и результаты исследования этнокультурных особенностей социальных субъектов (индивидов, групп и организаций) субъектов, полученные в гендерной, семейной, возрастной, педагогической и общей психологии.

Вопросы для самоподготовки:

1. Вклад Потебни А.А. в становление этнопсихологии.
2. Психологическая антропология: история и настоящее.

3. Этнокультурная специфика психических заболеваний.
4. Гачев Г.Т. Национальные образы мира.

Тема 1.3. Представление о этнопсихологии у различных народов.

Цели: Анализ ракурсов исследования и осмысления этнопсихологических различий представителей разных этнокультурных группы и народностей. Развитие способности к пониманию современных концепций картины мира на основе сформированного мировоззрения, овладения достижениями общественных и естественных наук, культурологии. Овладение культурой научного мышления, обобщением, анализом и синтезом фактов и теоретических положений.

Перечень изучаемых элементов содержания:

1. Развитие представлений об этнопсихологии
2. Психологические аспекты этнических различий и этнических контактов.
3. Античные авторы о народном характере.
4. Идея народного духа в немецкой философии и истории. М.Лацарус и Г.Штеенталь о психологии народов как науке о народном духе.
5. Психология масс в интерпретации Г.Лебона.
6. Психология народов В.Вундта.
7. Сравнительно-культурные исследования У.Риверса.
8. Изучение психологической этнографии в Русском географическом обществе.
9. Русские философы и историки о русском национальном характере.
10. Идея психологии народов в трудах А.А. Потебни. Г.Г. Шпет о предмете и задачах этнопсихологии.
11. Культурно-историческая концепция развития высших психических функций Л.С.Выготского.
12. Этнопсихологические исследования в Узбекистан под руководством А.Р.Лурия.
13. Этапы развития этнопсихологии как дисциплины культурантропологии.
14. Теория "культура и личность", ее методы и задачи.

Вопросы для самоподготовки:

1. Дайте определение понятию «нация».
2. Что составляет психологическую основу нации?
3. Каковы особенности межэтнических отношений?
4. Перечислите механизмы психологической защиты этноса
5. Выписать систему ценностей, характерных для различных этносов, населяющих мегаполис.
6. Провести анализ особенностей и ценностей, значимых для представителей этноса и особенностей языка этноса (на примере трёх этносов).

Тема 1.4. Современные этнопсихологические концепции.

Цели: Анализ и изучение проблем, возникающих в связи с этнопсихологическими исследованиями различий процессов познания представителей разных культур. Развитие способности к пониманию современных концепций картины мира на основе сформированного мировоззрения, овладения достижениями общественных и естественных наук, культурологии. Овладение культурой научного мышления, обобщением, анализом и синтезом фактов и теоретических положений.

Перечень изучаемых элементов содержания.

1. Психологические аспекты современных концепций
2. Основные направления
3. Основные направления психологической антропологии:
 - 1) сравнительные исследования социализации детей (М.Мид, Б. и Д.Уайтинги);
 - 2) Исследования национального характера. Конфигурации культур (Р.Бенедикт).
4. Понятия "базовой личности" (А.Кардинер) и "модальной личности" (К.Дьюба, Р. Линтон, А.Инкелес).

5. Изучение национального характера народов современного индустриального общества (Дж.Горер, К.Клакхон, Э.Эриксон);

6. Анализ норм психического здоровья,

Вопросы для самоподготовки:

1. Объяснить гипотезу Л.Леви-Брюля о существовании качественных различий между первобытным (дологическим) и современным мышлением.

2. Концепция К.Леви-Стросса об универсальности функций и структуры мышления людей из разных обществ и исторических эпох.

3. Охарактеризовать положения бельгийской социологической школы и её вклад в развитие этнопсихологии.

РАЗДЕЛ 2. ПРЕДСТАВЛЕНИЯ О ЧЕЛОВЕКЕ И ГРУППЕ В КУЛЬТУРАХ И ЭТНОСАХ.

Тема 2.1. Основные представления о культурных влияниях.

Цель: Анализ и выделение проблем, возникающих в связи с этнопсихологическими исследованиями различий общения у представителей разных культур и между представителями различных культур.

Перечень изучаемых элементов содержания:

1. Этнокультурная вариативность социализации.
2. Этнопсихологические проблемы исследования личности.
3. Социализация, инкультурация, культурная трансмиссия.
4. Влияние культуры на развитие ребенка.
5. Этнография детства. Отрочество и «переход в мир взрослых».
6. Архивные, полевые, и экспериментальные исследования социализации.
7. Понятие ментальности.
8. Пути к разгадке русской души.
9. Проблема нормы и патологии личности.

Вопросы для самоподготовки:

1. Проанализировать европейскую и азиатскую модели менталитета как мирообъяснения.
2. Островная и континентальная культуры в работах Г.Т. Гачева. Основные положения.
3. Формирование толерантности как необходимое условие понимания другого этноса. Основные способы формирования толерантности.

Тема 2.2. Характеристики этнопсихологических явлений.

Цель: Анализ основных характеристик этнополитических явлений.

Перечень изучаемых элементов содержания:

1. Универсальные и культурно-специфические аспекты общения.
2. Культурная вариативность регуляторов социального поведения.
3. Культурный контекст и психология.
4. Зависимость коммуникации от культурного контекста.
5. Экспрессивное поведение и культура.
6. Язык пространства и времени.
7. Межкультурные различия в каузальной атрибуции.
8. Регулятивная функция культуры.
9. Индивидуализм и коллективизм.
10. Изучение ценностей как путь к познанию культуры.
11. Вина и стыд как механизмы социального контроля.
12. Конформность как регулятор поведения человека в группе.

Вопросы для самоподготовки:

1. Проанализировать культурно-специфические аспекты общения различных этносов.
2. Проанализировать различия различных этносов в каузальной атрибуции.

Тема 2.3. Взаимодействие этносов.

Цель: Анализ и выделение проблем, возникающих в процессе взаимодействия различных этносов.

Перечень изучаемых элементов содержания.

1. Этническая идентичность
2. Этнические контакты
3. Проблемы становления и изменения этнической идентичности в процессе краткосрочных и длительных кросс-культурных контактов.
4. Аккультурация и связанных с нею психологические эффекты.
5. Психология межэтнического взаимодействия: цели, задачи, предмет исследования.

Вопросы для самоподготовки:

1. Анализ проблем становления и изменения этнической идентичности в процессе краткосрочных и длительных кросс-культурных контактов,
2. Анализ проблематики аккультурации и связанных с нею психологических эффектов

Тема 2.4. Основные этнические проблемы.

Цели: Анализ проблем становления и изменения этнической идентичности в процессе краткосрочных и длительных кросс-культурных контактов. Анализ проблематики аккультурации и связанных с нею психологических эффектов. Овладению культурой научного мышления, обобщением, анализом и синтезом фактов и теоретических положений. Формирование способности к восприятию личности другого, эмпатии, установлению доверительного контакта и диалога, убеждению и поддержке людей. Обучение посредством обсуждения способности к нахождению организационно-управленческих решений в нестандартных ситуациях и ответственности за них.

Перечень изучаемых элементов содержания.

1. Этнические стереотипы
2. Этнические конфликты
3. Этнические стереотипы своей и чужой групп.
4. Проблемы культурной маргинальности и множественной идентичности.
5. Типы ситуаций межэтнического контакта. Последствия межэтнического взаимодействия.
6. Психологические аспекты межэтнического конфликта.
7. Стереотипы и предубеждения в межэтнических конфликтах.
8. Этноцентристские атрибуции. "Концепции заговора" и межэтнический конфликт.
9. Психологические модели урегулирования межэтнических конфликтов: информационная модель, модель контакта, решение сверхзадач, достижение общей идентичности.
10. Особенности переговоров по национальным вопросам.
11. Национальные стили переговоров.
12. Понятие межкультурной адаптации, психологической аккультурации, приспособления к новой культурной среде.
13. Условия, влияющие на протекание межкультурных контактов.
14. Культурный шок и этапы межкультурной адаптации.

Вопросы для самоподготовки:

1. Описать проблемы культурной маргинальности и множественной идентичности и пути их решения.
2. Этноцентризм как свойство этнического самосознания. Этнические стереотипы своей и чужой групп. Описать общее и различия.

3. Последствия межэтнического взаимодействия. Психологические аспекты межэтнического конфликта. Стереотипы и предрассудки в межэтнических конфликтах.
4. Стратегия и основные пути разрешения межэтнического конфликта на примере современной России.

ПРАКТИЧЕСКОЕ ЗАДАНИЕ К РАЗДЕЛУ 1

Форма практического задания: доклад.

Примерный перечень тем докладов к разделу 1:

1. 1."Культурный ассимилятор" как техника повышения межкультурной сензитивности.2. Влияние культурных особенностей консультанта и клиента на эффективность психосоциальной работы.
2. Восточная и Западная модели психосоциальной помощи, их различия.
3. Гипотеза контакта и формирование стереотипов.
4. Готовность к преодолению трудностей во взаимоотношениях специалиста и клиента разных этнокультурных групп.
5. Дж.Берри о типах последствий межкультурных контактов.
6. Дидактические и эмпирические способы подготовки к межкультурному взаимодействию.
7. 8. Индивидуалистические и коллективистические сообщества.
8. Консультирование как кросс-культурный контакт.
9. Конформизм и воспитание самоуверждения-уступчивости в разных культурах.
10. Критерии идентичности и маргинальность.
11. Кросс-культурная (культурологическая) компетентность и сензитивность специалиста. Готовность консультанта к контакту.

РУБЕЖНЫЙ КОНТРОЛЬ К РАЗДЕЛУ 1

Форма рубежного контроля – реферат.

Примерный перечень тем рефератов к разделу 1:

1. Кросс-культурное исследования ценностных ориентаций и социальных установок.
2. Культурная инкапсуляция, ее следствия. Типы консультантов.
3. Культурно-специфичные имплицитные теории социально-психологической помощи: их компоненты и стратегии учета в практике реального взаимодействия.
4. Культурный ассимилятор: проблемы конструирования и использования.
5. Культурный шок и утомление.
6. Местные концепции личности.
7. Модели этнических конфликтов.
8. Модули кросс-культурных обучающих программ: проблема экспириентального обучения и профессиональной саморефлексии.
9. Мультикультурный подход в психосоциальной работе.
10. Низко- и высоко-контекстуальное общение.
11. Ориентации культур: на коллектив или на личность.
12. Оценка готовности к кросс-культурным контактам.
13. Понятия "базовой личности" (А.Кардинер) и "модальной личности" (К.Дюбуа, Р. Линтон, А.Инкелес).

ПРАКТИЧЕСКОЕ ЗАДАНИЕ К РАЗДЕЛУ 2

Форма практического задания: доклад.

Примерный перечень тем докладов к разделу 2:

1. Причины кросс-культурных конфликтов. Теория авторитарной личности.
2. Проблема отрицания этнической идентичности.
3. Проблема психологической аккультурации.
4. Проблема разделения культур "вины" и "стыда".
5. Проблема исторических изменений в общении.
6. Проблема конфигурации культур (Р.Бенедикт).
7. Проблемы беженцев и особенности психолого-социальной работы с ними.
8. Проблемы этнокультурных помогающих контактов.
9. Процесс адаптации и его модели в ситуации кросс-культурного взаимодействия.
10. Регулятивная функция культуры и социотипичность поведения личности.
11. Стратегии поддержания этноидентичности .

РУБЕЖНЫЙ КОНТРОЛЬ К РАЗДЕЛУ 2

Форма рубежного контроля – реферат.

Примерный перечень тем рефератов к разделу 2:

1. Структура этнической идентичности.
2. Структура этнокультурной компетентности.
3. Типы национализма.
4. Типы последствий межкультурных контактов и аттитюды акультурации.
5. Типы проблем клиента и техники помощи.
6. Учет культурного многообразия в процессе психосоциальной помощи.
7. Факторы адаптации: индивидуальные особенности, опыт жизни, особенности культур. Факторы благоприятного кросс-культурного взаимодействия.
8. Характеристики этнических стереотипов и проблема социотипов.
9. Этнические стереотипы, их исследование.
10. Этнокультурные аспекты вербальной и невербальной коммуникации.
11. Этнокультурные проблемы оказания социальной помощи.
12. Этнокультурный контекст индивидуального и группового психологического консультирования.
13. Этносоциальная компетентность специалиста и культура его общения

Оформление работ, выполняемых в рамках самостоятельной работы осуществляется в соответствии с Методическими указаниями по оформлению письменных работ обучающихся в рамках самостоятельной работы, утвержденными Учебно-методическим советом РГСУ, Протокол № 2 от 25 июня 2015 года.

Конкретные практические задания и задания для рубежного контроля определяются в учебно-методических материалах по работе обучающихся в электронной информационно-образовательной среде РГСУ с применением технологий электронного обучения по данной дисциплине, утверждаемых ежегодно кафедрой.

5. Фонд оценочных средств для проведения промежуточной аттестации обучающихся по учебной дисциплине (модуля)

5.1. Форма промежуточной аттестации обучающегося по учебной дисциплине (модулю)

Контрольным мероприятием промежуточной аттестации обучающихся по учебной дисциплине является **зачет**, который проводится в **устной** форме.

5.2. Перечень компетенций с указанием этапов их формирования в процессе освоения образовательной программы

Код компетенции	Содержание компетенции (части компетенции)	Результаты обучения	Этапы формирования компетенций в процессе освоения образовательной программы
ОК-5	способностью работать в коллективе, толерантно воспринимая социальные, культурные, конфессиональные различия, предупреждать и конструктивно разрешать конфликтные ситуации в процессе профессиональной деятельности	Знать: методическую систему диагностики, коррекции и прогноза социально-психологических явлений; современные способы и средства коммуникации	Раздел 1 Введение, исторический экскурс Раздел 2 Представления о человеке и группе в культурах и этносах
		Уметь: устанавливать контакт и диалогическое общение; добиваться успеха в процессе коммуникации	Раздел 1 Введение, исторический экскурс Раздел 2 Представления о человеке и группе в культурах и этносах
		Владеть: навыками организации конструктивного межличностного коммуникативного общения; установления контактов и поддержания взаимодействия, обеспечивающего успешную работу в коллективе.	Раздел 1 Введение, исторический экскурс Раздел 2 Представления о человеке и группе в культурах и этносах
ПК-2	способностью выявлять специфику психического функционирования человека с учетом особенностей возрастных этапов, кризисов развития и факторов риска,	Знать: специфику психического функционирования человека с учетом особенностей возрастных этапов, кризисов развития и факторов риска	Раздел 1 Введение, исторический экскурс Раздел 2 Представления о человеке и группе в культурах и этносах

	его принадлежности к профессиональной, гендерной, этнической и социальным группам	Уметь: собирать и проводить первичную обработку информации об индивидуально-психологических и социально-психологических особенностях личности	Раздел 1 Введение, исторический экскурс Раздел 2 Представления о человеке и группе в культурах и этносах
		Владеть: навыками психологической и психофизиологической диагностики психических состояний и их регуляции с учётом принадлежности к гендерной, этнической, профессиональной и другим социальным группам	Раздел 1 Введение, исторический экскурс Раздел 2 Представления о человеке и группе в культурах и этносах

5.3. Описание показателей и критериев оценивания компетенций на различных этапах их формирования, описание шкал оценивания

Код компетенции	Этапы формирования компетенций	Показатель оценивания компетенции	Критерии и шкалы оценивания
------------------------	---------------------------------------	--	------------------------------------

ОК-5, ПК-2	Этап формирования знаний.	<p>Теоретический блок вопросов.</p> <p>Уровень освоения программного материала, логика и грамотность изложения, умение самостоятельно обобщать и излагать материал</p>	<p>1) обучающийся глубоко и прочно освоил программный материал, исчерпывающе, последовательно, грамотно и логически стройно его излагает, тесно увязывает с задачами и будущей деятельностью, не затрудняется с ответом при видоизменении задания, умеет самостоятельно обобщать и излагать материал, не допуская ошибок – 9-10 баллов;</p> <p>2) обучающийся твердо знает программный материал, грамотно и по существу излагает его, не допуская существенных неточностей в ответе на вопрос, может правильно применять теоретические положения -7-8 баллов;</p> <p>3) обучающийся освоил основной материал, но не знает отдельных деталей, допускает неточности, недостаточно правильные формулировки, нарушает последовательность в изложении программного материала - 5-6 баллов;</p> <p>4) обучающийся не знает значительной части программного материала, допускает существенные ошибки -0-4 балла.</p>
------------	---------------------------	--	---

ОК-5, ПК-2	Этап формирования умений.	<p>Аналитическое задание (кейсы)</p> <p>Практическое применение теоретических положений применительно к профессиональным задачам, обоснование принятых решений</p>	<p>1) свободно справляется с задачами и практическими заданиями, правильно обосновывает принятые решения, задание выполнено верно, даны ясные аналитические выводы к решению задания, подкрепленные теорией - 9-10 баллов;</p> <p>2) владеет необходимыми умениями и навыками при выполнении практических заданий, задание выполнено верно, отмечается хорошее развитие аргумента, однако отмечены погрешности в ответе, скорректированные при собеседовании -7-8 баллов;</p> <p>3) испытывает затруднения в выполнении практических заданий, задание выполнено с ошибками, отсутствуют логические выводы и заключения к решению 5-6 баллов;</p> <p>4) практические задания, задачи выполняет с большими затруднениями или задание не выполнено вообще, или задание выполнено не до конца, нет четких выводов и заключений по решению задания, сделаны неверные выводы по решению задания - 0-4 баллов.</p>
ОК-5, ПК-2	Этап формирования навыков и получения опыта.	<p>Аналитическое задание (ситуационные задачи)</p> <p>Решение практических заданий и задач, владение навыками и умениями при выполнении практических заданий, самостоятельность, умение обобщать и излагать материал.</p>	

5.4. Типовые контрольные задания или иные материалы, необходимые для оценки знаний, умений, навыков и (или) опыта деятельности, характеризующих этапы формирования компетенций в процессе освоения образовательной программы

Примерные вопросы для проведения промежуточной аттестации обучающихся по учебной дисциплине (модулю)

Теоретический блок вопросов:

1. Этнический парадокс современности и предмет этнической психологии.
2. Понятие этноса. Категоризация – психологическая детерминанта межгруппового восприятия. Этнодифференцирующие признаки как социальные представления.
3. Различные подходы к пониманию этноса: примордиальный (географический, социально-исторический), конструкционистский.
4. Типология культур. Понятие субъективной культуры. Типические переживания (Г.Г. Шпет).
5. Ментальность. Этнические константы русской ментальности (С.В. Лурье). Пути к разгадке русской души.
6. Emic и etic подходы в этнопсихологическом исследовании, их характеристики (на примере концепций Л. Леви-Брюля, К. Леви-Стросса).
7. Основные теоретические ориентации в этнопсихологических исследованиях (релятивизм, абсолютизм, универсализм).
8. Основные атрибуты индивидуализма и коллективизма.
9. Основные культурные синдромы: высокая и низкая контекстность; дихотомия «человек – природа».
10. Основные культурные синдромы: оценка природы человека как «хорошей», «дурной» или «смешанной», маскулинность – фемининность.
11. Культуры вины и стыда. Стыд, вина и конформизм – механизмы социального контроля.
12. Влияние особенностей культуры на воспитание детей, на представление о норме и патологии личности.
13. Сравнительно-культурный подход к построению общепсихологического знания (на примере исследования перцептивных процессов и интеллекта).
14. Понятие социального характера, его виды. Функции социального характера.
15. Понятие отчуждения.
16. Понятие ценности, их регулирующее значение. И. Шварц об универсальных ценностях. Панкультурная иерархия ценностей.
17. Ценностное измерение культуры по И. Шварцу и Хофстеду.
18. Понятие этнической идентичности, этапы ее становления. Влияние социального контекста на ее становление.
19. Виды этнической идентичности.
20. Стратегии поддержания этнической идентичности.
21. Этноцентризм, его виды. Формы межгрупповой дифференциации (противопоставления и дополнения).
22. Стереотипизация как механизм межгрупповой дифференциации, ее функции.
23. Свойства стереотипов.
24. Социальная каузальная атрибуция, ее модели (когнитивная и мотивационная). Межкультурные различия в каузальной атрибуции.
25. Определение и теоретические причины этнических конфликтов.
26. Особенности протекания этнических конфликтов.
27. Урегулирование этнических конфликтов.
28. Адаптация. Аккультурация. Приспособление. Последствия межкультурных контактов для групп и индивидов.
29. Основные факторы адаптации к новой культурной среде.
30. Подготовка к межкультурному взаимодействию. Культурный ассимилятор или техника повышения межкультурной сензитивности.
31. Изучение психологии народов в Германии и России.
32. Психология народов В. Вундта.

Аналитическое задание:

1. Дать правильное определение двум из списка наиболее важных понятий курса (национальный характер, национальное самосознание, кросс-культурная идентичность, шок аккультурации, кросс-культурная сензитивность, этнокультурный конфликт и т.д.).
2. Описать основные положения той или иной психологической теории, подхода (сравнительно-культурный подход, релятивизм, универсалистская гипотеза, абсолютизм, теория Л.Гумилева, концепции Л.Леви-Брюля, Г.Г.Шпета и т.д.).
3. Описание того или иного феномена этнической психологии (установки аккультурации, маргинальная личность, беженцы как группа, кривая адаптации и т.д.).
4. Описание того или иного принципа этнопсихологического исследования (детерминизм, эмпирический и этический подходы, принцип личностного подхода и т.д.).

5.5. Методические материалы, определяющие процедуры оценивания знаний, умений, навыков и (или) опыта деятельности, характеризующих этапы формирования компетенций

Промежуточная аттестация по учебной дисциплине проводится в соответствии с Положением о промежуточной аттестации обучающихся по основным профессиональным образовательным программам в Российском государственном социальном университете и Положение о балльно-рейтинговой системе оценки успеваемости обучающихся по основным профессиональным образовательным программам – программам среднего профессионального образования, программам бакалавриата, программам специалитета, программам магистратуры в Российском государственном социальном университете.

На промежуточную аттестацию отводится 20 рейтинговых баллов.

Ответы обучающегося на контрольном мероприятии промежуточной аттестации оцениваются педагогическим работником по 20 - балльной шкале, а итоговая оценка по учебной дисциплине выставляется по пятибалльной системе для экзамена/дифференцированного зачета и по системе зачтено/не зачтено для зачета.

Критерии выставления оценки определяются Положением о балльно-рейтинговой системе оценки успеваемости обучающихся по основным профессиональным образовательным программам – программам среднего профессионального образования, программам бакалавриата, программам специалитета, программам магистратуры в Российском государственном социальном университете.

РАЗДЕЛ 5. УСЛОВИЯ РЕАЛИЗАЦИИ ДИСЦИПЛИНЫ (МОДУЛЯ)

5.1. Перечень основной и дополнительной учебной литературы для освоения дисциплины (модуля)

5.1.1. Основная литература

1. Крысько, В. Г. Этническая психология : учебник для вузов / В. Г. Крысько. — 10-е изд., перераб. и доп. — Москва : Издательство Юрайт, 2022. — 359 с. — (Высшее образование). — ISBN 978-5-534-00800-5. — Текст : электронный // Образовательная платформа Юрайт [сайт]. — URL: <https://urait.ru/bcode/489135>

2. Лебедева, Н. М. Этнопсихология : учебник и практикум для вузов / Н. М. Лебедева. — Москва : Издательство Юрайт, 2022. — 491 с. — (Высшее образование). — ISBN 978-5-534-02318-3. — Текст : электронный // Образовательная платформа Юрайт [сайт]. — URL: <https://urait.ru/bcode/489211>

5.2. Дополнительная литература

1. Мандель, Б.Р. Этнопсихология : иллюстрированный учебник / Б.Р. Мандель. - М. ; Берлин : Директ-Медиа, 2021. - 412 с. : ил. - Библиогр.: с. 369-372. - ISBN 978-5-4475-4022-7 ; То же [Электронный ресурс]. - URL:<http://biblioclub.ru/index.php?page=book&id=275613>

2. Этнопсихология : учебно-методическое пособие для бакалавров / Министерство культуры Российской Федерации, Федеральное государственное образовательное учреждение высшего профессионального образования «Орловский государственный институт искусств и культуры», Кафедра социальной работы и психолого- педагогических наук ; авт.-сост. Е. Дорофеева. - Орел : Орловский государственный институт искусств и культуры, 2015. - 120 с. : ил., табл., схем. ; То же [Электронный ресурс]. - URL:<http://biblioclub.ru/index.php?page=book&id=439358>

Список периодических изданий

1. Вопросы психологии экстремальных ситуаций.
2. Вопросы психологии.

5.2. Перечень ресурсов информационно-коммуникационной сети «Интернет», необходимых для освоения учебной дисциплины (модуля)

Название электронного ресурса	Описание электронного ресурса	Используемый для работы адрес
Университетская информационная система РОССИЯ (УИС РОССИЯ)	Университетская информационная система РОССИЯ (УИС РОССИЯ) – электронная библиотека и база для исследований и учебных курсов в области экономики, управления, социологии, лингвистики, философии, филологии, международных отношений и других гуманитарных наук. УИС РОССИЯ поддерживается на базе Научно-исследовательского вычислительного центра МГУ имени М.В. Ломоносова	https://uisrussia.msu.ru/ 100% доступ
Электронная библиотека учебников	На сайте представлены учебники, лекции, доклады, монографии по естественным и гуманитарным наукам.	http://studentam.net 100% доступ
Cyberleninka	Содержит каталог научной периодики по большому количеству научных дисциплин, который содержит полную информацию о научных журналах в электронном виде, включающую их описания и все вышедшие выпуски с содержанием, темами научных статей и их полными текстами.	http://cyberleninka.ru/journal 100% доступ
Единое окно доступа к образовательным ресурсам	Информационная система предоставляет свободный доступ к каталогу образовательных интернет-ресурсов и полнотекстовой электронной учебно-методической библиотеке для общего и профессионального образования	http://window.edu.ru/library 100% доступ
Электронные библиотеки. Электронные библиотеки, словари, энциклопедии	Интернет-ресурсы образовательного и научно-образовательного назначения, оформленные в виде электронных библиотек, словарей и энциклопедий, предоставляют открытый доступ к полно-	http://gigabaza.ru/doc/131454.html 100% доступ

	<p>текстовым информационным ресурсам, представленным в электронном формате — учебникам и учебным пособиям, хрестоматиям и художественным произведениям, историческим источникам и научно-популярным статьям, справочным изданиям и др.</p>	
--	--	--

8. Методические указания для обучающихся по освоению учебной дисциплины (модуля)

Освоение обучающимся учебной дисциплины (модуля) «Этнопсихология» предполагает изучение материалов дисциплины на аудиторных занятиях и в ходе самостоятельной работы. Аудиторные занятия проходят в форме лекций, семинаров и практических занятий. Самостоятельная работа включает разнообразный комплекс видов и форм работы обучающихся.

Для успешного освоения учебной дисциплины (модуля) и достижения поставленных целей необходимо внимательно ознакомиться с настоящей рабочей программы учебной дисциплины (модуля). Ее может представить преподаватель на вводной лекции или самостоятельно обучающийся использует информацию на официальном Интернет-сайте Университета.

Следует обратить внимание на список основной и дополнительной литературы, которая имеется в электронной библиотечной системе <http://biblioclub.ru>, на предлагаемые преподавателем ресурсы информационно-телекоммуникационной сети Интернет. Эта информация необходима для самостоятельной работы обучающегося.

При подготовке к аудиторным занятиям необходимо помнить особенности каждой формы его проведения.

Подготовка к учебному занятию лекционного типа заключается в следующем.

С целью обеспечения успешного обучения обучающийся должен готовиться к лекции, поскольку она является важнейшей формой организации учебного процесса, поскольку:

- знакомит с новым учебным материалом;
- разъясняет учебные элементы, трудные для понимания;
- систематизирует учебный материал;
- ориентирует в учебном процессе.

С этой целью:

внимательно прочитайте материал предыдущей лекции;
ознакомьтесь с учебным материалом по учебнику и учебным пособиям с темой прочитанной лекции;

внесите дополнения к полученным ранее знаниям по теме лекции на полях лекционной тетради;

запишите возможные вопросы, которые вы зададите лектору на лекции по материалу изученной лекции;

постарайтесь уяснить место изучаемой темы в своей подготовке;

узнайте тему предстоящей лекции (по тематическому плану, по информации лектора) и запишите информацию, которой вы владеете по данному вопросу

Подготовка к занятию семинарского типа

При подготовке и работе во время проведения занятий семинарского типа следует обратить внимание на следующие моменты: на процесс предварительной подготовки, на работу во время занятия, обработку полученных результатов, исправление полученных замечаний.

Предварительная подготовка к учебному занятию семинарского типа заключается в изучении теоретического материала в отведенное для самостоятельной работы время, ознакомление с инструктивными материалами с целью осознания задач практического занятия, техники безопасности.

Работа во время проведения учебного занятия семинарского типа включает несколько моментов:

консультирование студентов преподавателями и вспомогательным персоналом с целью предоставления исчерпывающей информации, необходимой для самостоятельного выполнения предложенных преподавателем задач, ознакомление с правилами техники безопасности при проведении практических заданий;

самостоятельное выполнение заданий согласно обозначенной учебной программой тематики;

Обработка, обобщение полученных результатов практических заданий проводится обучающимися самостоятельно или под руководством преподавателя (в зависимости от степени сложности поставленных задач). В результате оформляется индивидуальный отчет. Подготовленная к сдаче на контроль и оценку работа сдается преподавателю. Форма отчетности может быть письменная, устная или две одновременно. Главным результатом в данном случае служит получение положительной оценки по каждой практической занятию. Это является необходимым условием при проведении рубежного контроля и допуска к зачету. При получении неудовлетворительных результатов обучающийся имеет право в дополнительное время пересдать преподавателю работу до проведения промежуточной аттестации.

Самостоятельная работа.

Для более углубленного изучения темы задания для самостоятельной работы рекомендуется выполнять параллельно с изучением данной темы. При выполнении заданий по возможности используйте наглядное представление материала. Более подробная информация о самостоятельной работе представлена в разделах «Учебно-методическое обеспечение самостоятельной работы по дисциплине (модулю)», «Методические указания к самостоятельной работе по дисциплине (модулю)».

Подготовка к зачету.

К зачету необходимо готовиться целенаправленно, регулярно, систематически и с первых дней обучения по данной дисциплине. Попытки освоить учебную дисциплину в период зачетно-экзаменационной сессии, как правило, приносят не слишком удовлетворительные результаты.

После предложенных указаний у обучающихся должно сформироваться четкое представление об объеме и характере знаний и умений, которыми надо будет овладеть по дисциплине.

5.4 Информационно-технологическое обеспечение образовательного процесса по дисциплины (модуля)

5.4.1. Средства информационных технологий

1. Персональные компьютеры;
2. Средства доступа в Интернет;
3. Проектор.

5.4.2. Программное обеспечение

1. Операционная система: Astra Linux SE или Windows 7
2. Пакет офисных программ: LibreOffice или Microsoft Office Professional Plus 2007 Russian Academic
3. Справочная система Консультант+
4. Okular или Acrobat Reader DC
5. Ark или 7-zip
6. SKY DNS
7. TrueConf (client)

5.4.3. Информационные справочные системы и профессиональные базы данных

№ №	Название электронного ресурса	Описание электронного ресурса	Используемый для работы адрес
1.	ЭБС «Университетская библиотека онлайн»	Электронная библиотека, обеспечивающая доступ высших и средних учебных заведений, публичных библиотек и корпоративных пользователей к наиболее востребованным материалам по всем отраслям знаний от ведущих российских издательств	http://biblioclub.ru/
2.	Научная электронная библиотека eLIBRARY.ru	Крупнейший российский информационно-аналитический портал в области науки, технологии, медицины и образования, содержащий рефераты и полные тексты более 34 млн научных публикаций и патентов	http://elibrary.ru/
3.	Образовательная платформа Юрайт	Электронно-библиотечная система для ВУЗов, ССУЗов, обеспечивающая доступ к учебникам, учебной и методической литературе по различным дисциплинам.	https://urait.ru/
4.	База данных "EastView"	Полнотекстовая база данных периодических изданий	https://dlib.eastview.com
5.	Электронная библиотека "Grebennikon"	Библиотека предоставляет доступ более чем к 30 журналам, выпускаемых Издательским домом "Гребенников".	https://grebennikon.ru/

10. Материально-техническое обеспечение образовательного процесса по учебной дисциплине (модулю)

Для изучения учебной дисциплины (модулю) «**Этнопсихология**» в рамках реализации основной профессиональной образовательной программы по направлению подготовки 37.05.02 "Психология служебной деятельности" (уровень специалитета) используются:

Учебная аудитория для занятий лекционного типа оснащена специализированной мебелью (стол для преподавателя, парты, стулья, доска для написания мелом); техническими средствами обучения (видеопроjectionное оборудование, средства звуковоспроизведения, экран и имеющие выход в сеть Интернет).

Учебная аудитория для занятий семинарского типа: оснащена специализированной мебелью (стол для преподавателя, парты, стулья, доска для написания мелом); техническими средствами обучения (видеопроjectionное оборудование, средства звуковоспроизведения, экран и имеющие выход в сеть Интернет).

Помещения для самостоятельной работы обучающихся: оснащены специализированной мебелью (парты, стулья) техническими средствами обучения (персональные компьютеры с доступом в сеть интернет и обеспечением доступа в электронно-информационную среду университета, программным обеспечением).

11. Образовательные технологии

При реализации учебной дисциплины (модулю) «**Этнопсихология**» применяются различные образовательные технологии, в том числе технологии электронного обучения.

Освоение учебной дисциплины (модулю) «**Этнопсихология**» предусматривает использование в учебном процессе активных и интерактивных форм проведения учебных занятий в форме разбора конкретных ситуаций (кейсов), психологических тренингов, в сочетании с внеаудиторной работой с целью формирования и развития профессиональных навыков обучающихся.

При освоении учебной дисциплины (модулю) «**Этнопсихология**» предусмотрено применением электронного обучения.

Учебные часы дисциплины (модулю) «**Этнопсихология**» предусматривают классическую контактную работу преподавателя с обучающимся в аудитории и контактную работу посредством электронной информационно-образовательной среды в синхронном и асинхронном режиме (вне аудитории) посредством применения возможностей компьютерных технологий (электронная почта, электронный учебник, тестирование, вебинар, видеофильм, презентация, форум и др.).

В рамках учебной дисциплины (модулю) «**Этнопсихология**» предусмотрены встречи с руководителями и работниками организаций, деятельность которых связана с направленностью (профилем) реализуемой основной профессиональной образовательной программы (ГУП «Московский метрополитен», Отдел психологического обеспечения Главного управления МЧС России по г. Москве, Центр исследования проблем исполнения уголовных наказаний и психологического обеспечения профессиональной деятельности сотрудников уголовно-исполнительной системы ФКУ «Научно-исследовательский институт Федеральной службы исполнения наказаний» и др.).

12. Лист регистрации изменений

№ п/п	Содержание изменения	Реквизиты документа об утверждении изменения	Дата введения изменения
1.	Одобрена и рекомендована к утверждению решением Ученого совета факультета психологии на основании Федерального государственного образовательного стандарта высшего образования по специальности 37.05.02 "Психология служебной деятельности" (уровень специалитета)	Протокол заседания Ученого совета факультета психологии № 7 от «02» марта 2022 года	03.03.2020



Министерство науки и высшего образования Российской Федерации
ФЕДЕРАЛЬНОЕ ГОСУДАРСТВЕННОЕ БЮДЖЕТНОЕ ОБРАЗОВАТЕЛЬНОЕ УЧРЕЖДЕНИЕ
ВЫСШЕГО ОБРАЗОВАНИЯ
«РОССИЙСКИЙ ГОСУДАРСТВЕННЫЙ СОЦИАЛЬНЫЙ
УНИВЕРСИТЕТ»

«УТВЕРЖДАЮ»

Декан факультета психологии

 Е.А. Петрова

«___» _____ 2022 г.

РАБОЧАЯ ПРОГРАММА ДИСЦИПЛИНЫ (МОДУЛЯ)

ИСТОРИЯ ПСИХОЛОГИИ

Специальность

37.05.02 «Психология служебной деятельности»

Специализация

«Психология менеджмента и организационное консультирование»

**ОБРАЗОВАТЕЛЬНАЯ ПРОГРАММА ВЫСШЕГО ОБРАЗОВАНИЯ
- ПРОГРАММА СПЕЦИАЛИТЕТА**

Форма обучения

Очная, очно-заочная

Москва 2022

Рабочая программа дисциплины (модуля) «История психологии» разработана на основании на основании федерального государственного образовательного стандарта высшего образования – специалитета по специальности 37.05.02 Психология служебной деятельности, утвержденного приказом Министерства образования и науки Российской Федерации от 31.08.2020 № 1137, учебного плана по основной профессиональной образовательной программе высшего образования – программы специалитета по специальности 37.05.02 Психология служебной деятельности, а также с учетом профессионального стандарта, сопряженного с профессиональной деятельностью выпускника:

– 03.008 «Психолог в социальной сфере».

Рабочая программа дисциплины (модуля) «История психологии» разработана рабочей группой в составе: к.психол.н., доцента Беляковой Н.В.

Руководитель основной профессиональной образовательной программы канд. психол. наук, доцент, доцент факультета психологии



М.А. Ковалева

(подпись)

Рабочая программа дисциплины (модуля) обсуждена и утверждена на Ученом совете факультета психологии

Протокол № 7 от «02» марта 2022 года

Декан факультета психологии, д.психол.н., профессор



Е.А. Петрова

(подпись)

Рабочая программа дисциплины (модуля) рекомендована к утверждению представителями организаций-работодателей:

Некоммерческое партнерство содействия развитию информационной безопасности в организациях и предприятиях "Союз защитников информации", председатель



А.Е. Бражников

(подпись)

Некоммерческое партнерство «Федерация Психологов-Консультантов Онлайн», президент, к.психол.н., доцент




В.Ю. Меновщиков

(подпись)

Рабочая программа дисциплины (модуля) рецензирована и рекомендована к утверждению:

к. психол.н., доцент, заведующий кафедрой сервиса Института экономики и культуры



В.В. Белобрагин

(подпись)

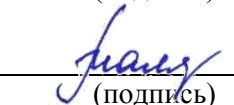
д. психол.н., профессор факультета психологии



И.Э. Соколовская

(подпись)

Согласовано Научная библиотека, директор



И.Г. Маляр

(подпись)

СОДЕРЖАНИЕ

1. Общие положения	4
1.1. Цель и задачи учебной дисциплины.....	4
1.2. Место учебной дисциплины в структуре основной профессиональной образовательной программы.....	4
1.3. Планируемые результаты обучения по учебной дисциплине в рамках планируемых результатов освоения основной профессиональной образовательной программы.....	4
2. Объем учебной дисциплины, включая контактную работы обучающегося с преподавателем и самостоятельную работу обучающегося.....	6
3. Содержание учебной дисциплины.....	7
3.1. Учебно-тематический план по очной форме обучения	7
3.2. Учебно-тематический план по очно-заочной форме обучения.....	8
4. Учебно-методическое обеспечение самостоятельной работы обучающихся по учебной дисциплине	9
5. Фонд оценочных средств для проведения промежуточной аттестации обучающихся по учебной дисциплине.....	24
5.1. Форма промежуточной аттестации обучающегося по учебной дисциплине	24
5.2. Перечень компетенций с указанием этапов их формирования в процессе освоения образовательной программы	25
5.3. Описание показателей и критериев оценивания компетенций на различных этапах их формирования, описание шкал оценивания.....	27
5.4. Типовые контрольные задания или иные материалы, необходимые для оценки знаний, умений, навыков и (или) опыта деятельности, характеризующих этапы формирования компетенций в процессе освоения образовательной программы.....	29
5.5. Методические материалы, определяющие процедуры оценивания знаний, умений, навыков и (или) опыта деятельности, характеризующих этапы формирования компетенций.....	33
6. Перечень основной и дополнительной учебной литературы для освоения учебной дисциплины	Ошибка! Закладка не определена.
6.1. Основная литература.....	Ошибка! Закладка не определена.
6.2. Дополнительная литература	Ошибка! Закладка не определена.
7. Перечень ресурсов информационно-коммуникационной сети «Интернет», необходимых для освоения учебной дисциплины.....	34
8. Методические указания для обучающихся по освоению учебной дисциплины.....	35
9. Информационно-технологическое обеспечение образовательного процесса по учебной дисциплине	Ошибка! Закладка не определена.
9.1. Информационные технологии.....	Ошибка! Закладка не определена.
9.2. Программное обеспечение.....	Ошибка! Закладка не определена.
9.3. Информационные справочные системы.....	Ошибка! Закладка не определена.
10. Материально-техническое обеспечение образовательного процесса по учебной дисциплине.....	37
11. Образовательные технологии.....	38
11. Лист регистрации изменений.....	38

1. Общие положения

1.1. Цель и задачи учебной дисциплины

Цель учебной дисциплины заключается в формировании у студентов целостной системы историко-психологического знания, характеризующей содержание и особенности понимания душевной жизни человека на разных этапах истории европейской и мировой культуры и учет исторических и этнопсихологических особенностей при осуществлении психологической работы с людьми в экстремальных ситуациях.

Задачи учебной дисциплины:

1. Рассмотреть основополагающие методологические проблемы изучения истории психологии как научной дисциплины;
2. Раскрыть сущность и содержание основных исторических этапов формирования представлений о предмете психологии;
3. Обосновать историческую значимость каждого из этих этапов;
4. Соотнести проблематику каждого из этапов истории психологии с проблемами современной психологической науки, возможностями их использования в работе с людьми в экстремальных ситуациях.

1.2. Место учебной дисциплины в структуре основной профессиональной образовательной программы

Учебная дисциплина **«История психологии»** реализуется в базовой части основной профессиональной образовательной программы по специальности **37.05.02 "Психология служебной деятельности»** (уровень специалитета), очной, очно-заочной форм обучения.

Изучение учебной дисциплины **«История психологии»** является базовым для последующего освоения программного материала учебных дисциплин: «Социальная психология», «Психология стресса и стрессоустойчивого поведения», «Этнопсихология», «Физиология высшей нервной деятельности и сенсорных систем», «Психология развития и возрастная психология», «Психофизиология человека», «Юридическая психология», «Психология судебной и криминалистической экспертизы», «Медиапсихология в служебной деятельности».

1.3. Планируемые результаты обучения по учебной дисциплине в рамках планируемых результатов освоения основной профессиональной образовательной программы

Процесс освоения учебной дисциплины направлен на формирование у обучающихся следующих **общекультурных, общепрофессиональных и профессиональных** компетенций: ПК-2, ПК-19, ПК-20, ПК-22 в соответствии с основной профессиональной образовательной программой **«Психологическое обеспечение служебной деятельности в экстремальных условиях»** по специальности **«37.05.02 "Психология служебной деятельности»**.

В результате освоения учебной дисциплины обучающийся должен продемонстрировать следующие результаты:

Код компетенции	Содержание компетенции	Результаты обучения
ПК-2	способностью выявлять специфику психического функционирования человека с учётом особенностей возрастных этапов, кризисов развития и факторов риска, его принадлежности к профессиональной, тендерной, этнической и социальным группам	Знать: специфику психического функционирования человека с учётом особенностей возрастных этапов, кризисов развития и факторов риска, его принадлежности к профессиональной, тендерной, этнической и социальным группам

		<p>Уметь: выявлять специфику психического функционирования человека с учётом особенностей возрастных этапов, кризисов развития и факторов риска, его принадлежности к профессиональной, тендерной, этнической и социальным группам</p>
		<p>Владеть: навыками выявления специфики психического функционирования человека с учётом особенностей возрастных этапов, кризисов развития и факторов риска, его принадлежности к профессиональной, тендерной, этнической и социальным группам</p>
ПК-19	<p>способностью обрабатывать, анализировать и систематизировать научно-психологическую информацию, отечественный и зарубежный опыт по теме исследования</p>	<p>Знать: основы обработки, анализа и систематизации научно-психологической информации, отечественный и зарубежный опыт по теме исследования</p>
		<p>Уметь: обрабатывать, анализировать и систематизировать научно-психологическую информацию, отечественный и зарубежный опыт по теме исследования</p>
		<p>Владеть: способами обработки, анализа и систематизации научно-психологической информации, отечественный и зарубежный опыт по теме исследования</p>
ПК-20	<p>способностью осуществлять постановку проблем исследования, обосновывать гипотезы и определять задачи исследования</p>	<p>Знать: основы постановки проблем исследования, обоснования гипотезы и определения задач исследования</p>
		<p>Уметь: осуществлять</p>

		<p>постановку проблем исследования, обосновывать гипотезы и определять задачи исследования</p> <p>Владеть: способами постановки проблем исследования, обоснования гипотезы и определения задач исследования</p>
ПК-22	<p>способностью готовить научные отчеты, обзоры, публикации и рекомендации по результатам выполненных исследований</p>	<p>Знать: основы подготовки научных отчетов, обзоров, публикаций и рекомендаций по результатам выполненных исследований</p> <p>Уметь: готовить научные отчеты, обзоры, публикации и рекомендации по результатам выполненных исследований</p> <p>Владеть: способами подготовки научных отчетов, обзоров, публикаций и рекомендаций по результатам выполненных исследований</p>

2. Объем учебной дисциплины, включая контактную работы обучающегося с преподавателем и самостоятельную работу обучающегося

Общая трудоемкость учебной дисциплины составляет __3__ зачетных единиц.
Очная форма обучения

Вид учебной работы	Всего часов	Семестры			
		1			
Аудиторные учебные занятия, всего	48	48			
В том числе контактная работа обучающихся с преподавателем:	48	48			
Учебные занятия лекционного типа	16	16			
Учебные занятия семинарского типа	32	32			
Лабораторные занятия	-	-			
Самостоятельная работа обучающихся*, всего	33	33			
В том числе:					
Подготовка к лекционным и практическим занятиям, самостоятельное изучение разделов дисциплины в ЭИОС	12	12			
Выполнение практических заданий	15	15			
Рубежный текущий контроль	6	6			
Вид промежуточной аттестации (экзамен)	27	27	экзамен		

Общая трудоемкость учебной дисциплины, з.е.	3				
---	---	--	--	--	--

Общая трудоемкость учебной дисциплины составляет 3 зачетных единиц.
Очно-заочная форма обучения

Вид учебной работы	Всего часов	Семестры			
		1			
Аудиторные учебные занятия, всего	34	34			
В том числе контактная работа обучающихся с преподавателем:	34	34			
Учебные занятия лекционного типа	12	12			
Учебные занятия семинарского типа	22	22			
Лабораторные занятия	-	-			
Самостоятельная работа обучающихся*, всего	47	47			
В том числе:					
Подготовка к лекционным и практическим занятиям, самостоятельное изучение разделов дисциплины в ЭИОС	21	21			
Выполнение практических заданий	20	20			
Рубежный текущий контроль	6	6			
Вид промежуточной аттестации (экзамен)	27	27	экзамен		
Общая трудоемкость учебной дисциплины, з.е.	3				

3. Содержание учебной дисциплины

3.1. Учебно-тематический план по очной форме обучения

Объем учебных занятий составляет 48 часов.

Объем самостоятельной работы – 60 часов.

№ п/п	Раздел, тема	Виды учебной работы, академических часов					
		Всего	Самостоятельная работа, в т.ч. промежуточная аттестация	Контактная работа обучающихся с преподавателем			
				Всего	Лекционного типа	Семинарского типа	Лабораторные занятия
1	2	3	4	5	6	7	8
1 семестр							
	Раздел 1. Философский этап в развитии психологии	36	18	18	6	12	
1.	Тема 1.1. Предмет и методы истории психологии	12	6	6	2	4	
2.	Тема 1.2. Развитие психологии в эпоху Античности	12	6	6	2	4	

3.	Тема 1.3. Психологические теории Средневековья и эпохи Возрождения	12	6	6	2	4	
	Раздел 2. Развитие психологии как науки и о сознании	36	18	18	6	12	
4.	Тема 2.1. Психология Нового времени и эпохи Просвещения	12	6	6	2	4	
5.	Тема 2.2. Возникновение психологии как отдельной науки	12	6	6	2	4	
6.	Тема 2.3. Развитие психологии на рубеже XIX-XX веков	12	6	6	2	4	
	Раздел 3. Основные тенденции развития зарубежной и отечественной психологии в XX веке	36	24	12	4	8	
7.	Тема 3.1. Новые отрасли в зарубежной психологии	18	12	6	2	4	
8.	Тема 3.2. История, проблемы и перспективы развития отечественной психологии	18	12	6	2	4	
Общий объем, часов		108	60(33+27)	48	16	32	
Форма промежуточной аттестации		экзамен	27				

3.2. Учебно-тематический план по очно-заочной форме обучения

Объем учебных занятий составляет _____34_____ часов.

Объем самостоятельной работы – _____47_____ часов.

№ п/п	Раздел, тема	Виды учебной работы, академических часов					
		Всего	Самостоятельная работа, в т.ч. промежуточная аттестация	Контактная работа обучающихся с преподавателем			
				Всего	Лекционного типа	Семинарского типа	Лабораторные занятия
1	2	3	4	5	6	7	8
1 семестр							

	Раздел 1. Философский этап в развитии психологии	36	24	12	4	8	
1.	Тема 1.1. Предмет и методы истории психологии	10	8	2	-	2	
2.	Тема 1.2. Развитие психологии в эпоху Античности	14	8	6	2	4	
3.	Тема 1.3. Психологические теории Средневековья и эпохи Возрождения	12	8	4	2	2	
	Раздел 2. Развитие психологии как науки и о сознании	36	24	12	4	8	
4.	Тема 2.1. Психология Нового времени и эпохи Просвещения	14	8	6	2	4	
5.	Тема 2.2. Возникновение психологии как отдельной науки	10	8	2	-	2	
6.	Тема 2.3. Развитие психологии на рубеже XIX-XX веков	12	8	4	2	2	
	Раздел 3. Основные тенденции развития зарубежной и отечественной психологии в XX веке	36	26	10	4	6	
7.	Тема 3.1. Новые отрасли в зарубежной психологии	19	13	6	2	4	
8.	Тема 3.2. История, проблемы и перспективы развития отечественной психологии	17	13	4	2	2	
Общий объем, часов		108	74 (47+27)	32	12	22	
Форма промежуточной аттестации		экзамен	27				

4. Учебно-методическое обеспечение самостоятельной работы обучающихся по учебной дисциплине

4.1. Виды самостоятельной работы обучающихся по дисциплине

Очная форма обучения

№	Раздел, тема	Формы текущего контроля, в т.ч. самостоятельной работы
---	--------------	--

п/п		Академическая активность, час	Форма академической активности	Выполнение практических заданий, час	Форма практического задания	Рубежный текущий контроль, час	Форма рубежного текущего контроля
1	2	3	4	5	6	7	8
1.	Раздел 1. Философский этап в развитии психологии	4 час	Подготовка к лекционным и практическим занятиям, самостоятельное изучение раздела в ЭИОС	5	реферат	2	Компьютерное тестирование или иная форма рубежного контроля по усмотрению преподавателя
2.	Раздел 2. Развитие психологии как науки и о сознании	4 час	Подготовка к лекционным и практическим занятиям, самостоятельное изучение раздела в ЭИОС	5	реферат	2	Компьютерное тестирование или иная форма рубежного контроля по усмотрению преподавателя
3.	Раздел 3. Основные тенденции развития зарубежной и отечественной психологии в XX веке	4 час	Подготовка к лекционным и практическим занятиям, самостоятельное изучение раздела в ЭИОС	5	реферат	2	Компьютерное тестирование или иная форма рубежного контроля по усмотрению преподавателя

Очно-заочная обучения

№ п/п	Раздел, тема	Формы текущего контроля, в т.ч. самостоятельной работы					
		Академическая активность, час	Форма академической активности	Выполнение практических заданий, час	Форма практического задания	Рубежный текущий контроль, час	Форма рубежного текущего контроля
1	2	3	4	5	6	7	8
1.	Раздел 1. Философский этап в развитии психологии	7 час	Подготовка к лекционным и практическим занятиям, самостоятельное изучение раздела в ЭИОС	6	реферат	2	Компьютерное тестирование или иная форма рубежного контроля по усмотрению преподавателя
2.	Раздел 2. Развитие психологии как науки и о сознании	7 час	Подготовка к лекционным и практическим занятиям, самостоятельное изучение раздела в ЭИОС	8	реферат	2	Компьютерное тестирование или иная форма рубежного контроля по усмотрению преподавателя
3.	Раздел 3. Основные тенденции развития зарубежной и отечественной	7 час	Подготовка к лекционным и практическим занятиям, самостоятельное	6	реферат	2	Компьютерное тестирование или иная форма рубежного

	психологии в XX веке		изучение раздела в ЭИОС				контроля по усмотрению преподавателя
--	----------------------	--	-------------------------	--	--	--	--------------------------------------

4.2. Методические указания к самостоятельной работе по дисциплине (модулю)»

РАЗДЕЛ 1. ФИЛОСОФСКИЙ ЭТАП В РАЗВИТИИ ПСИХОЛОГИИ

Тема 1.1. Предмет и методы истории психологии

Цель: Формирование у студентов представлений об исторических этапах развития психологии, основных методах ее изучения для более глубокого понимания и анализа движущих сил и закономерностей исторического процесса, мировоззренческих, социально и личностно значимых проблем, вопросов ценностно-мотивационной ориентации.

Перечень изучаемых элементов содержания

Специфика предмета психологии. Предмет и задачи истории психологии. Смысл истории науки. Закономерности развития знания о психике. Взаимосвязь психологии с другими науками. Методы изучения истории психологии. Логико-научный, социо-культурный и личностно-биографический подходы. Функции истории психологии в современной группе психологической наук. Место истории психологии в системе психологических дисциплин и ее связь с другими отраслями науки.

Вопросы для самоподготовки:

1. Роль и место истории психологии в развитии психологического знания.
2. Объект, предмет, основные задачи и методы истории психологии.
3. Назовите и охарактеризуйте основные этапы развития психологии.
4. Как изменялась взаимосвязь психологии с другими науками?
5. Охарактеризуйте факторы, влияющие на развитие психологии.
6. Докажите или опровергните положение о том, что в развитие психологии проявляется субъективность и неопределенность.
7. Проанализируйте влияние социальной ситуации развития науки на личность ученого.

Тема 1.2. Развитие психологии в эпоху Античности

Цель: углубить, закрепить и развить знания студентов об особенностях развития психологии в Античный период, о влиянии основных идей этой эпохи на дальнейшее развитие науки, практики (в т.ч. и государственной службы), выполнении гражданского и служебного долга, профессиональных задач.

Перечень изучаемых элементов содержания

Представления о душе в древности. Влияние мифов на развитие представлений о душе. Анимизм и гилозоизм. Материалистическое учение о душе в античной философии. Гераклит и его идея развития Логос как закон о взаимном переходе явлений и процессов. Демокрит. Составляющие душу атомы. Принцип причинности (детерминизма).

Сократ и его учение о душе - начало новой традиции в понимании человека. Платон и Аристотель - истоки двух традиций в европейской психологической мысли. История эллинистической психологии (перипатетики, эпикурейцы, стоики, платонизм). Идеи Филона и Плотина и их влияние на развитие психологи. Проблема воли и эмоций, познания в трудах мыслителей Античности.

Вопросы для самоподготовки:

1. Общая характеристика материалистического учения о душе в Античности.
2. Определение души Демокритом.
3. Подход Сократа к проблеме души.
4. Взгляды на душу Платона.
5. Проблемы психики в учении Аристотеля.
6. Психологические проблемы в теориях киников, стоиков, Эпикура.
7. Последние теории античной психологии (Филон, Плотин).

Тема 1.3. Психологические теории Средневековья и эпохи Возрождения

Цель: формирование у студентов представлений об особенностях взглядов на внутренний мир человека в эпоху Средневековья и Возрождения и на этой основе развитие способности владеть культурой научного мышления, анализировать логику рассуждений и высказываний.

Перечень изучаемых элементов содержания

Исторические условия и особенности философско-психологического мышления периода средневековья. Арабоязычная психологическая мысль средневековья: сохранение и развитие античной традиции. Концепции Ибн Сины, Ибн Рушда, Ибн-аль-Хайсама. Схоластика как основа философско-психологической мысли средневековой Европы. Соотношение веры и знания, понимание души в христианском вероучении и схоластике. Августин Блаженный - представитель латинской патристики. Учение Фомы Аквинского как форма схоластической интерпретации души. Научная мысль периода европейского Возрождения (Г.Галилей, Д.Бруно. Л.да Винчи, И.Кеплер, Т.Мор, М.Монтень, Э. Роттердамский, Н.Макиавелли). Развитие психологии в трудах Б.Телезио, Х.Вивеса, Х.Уатре.

Вопросы для самоподготовки:

1. Какие новые проблемы появились в психологии в период Средневековья?
2. Охарактеризуйте развитие взаимоотношений науки и религии в период Средневековья.
3. Обоснуйте основные отличия сознания средневекового человека от сознания людей предшествующей эпохи.
4. Какие исследования обусловили развитие психофизиологии в X-XI вв.?
5. Идеи Ибн Сины и их характеристика.
6. Идеи Ф. Аквинского и их влияние на познание психического.
7. Сущность понятий номиналистов и реалистов.
8. Основные проблемы психологии, исследуемые в эпоху Возрождения.

ПРАКТИЧЕСКОЕ ЗАДАНИЕ К РАЗДЕЛУ 1

Форма практического задания: реферат

Примерный перечень тем рефератов к разделу 1:

1. Сравнительный анализ особенностей различных форм психологических знаний.
2. Методологические подходы в определении предмета истории науки: достоинства и недостатки.
3. Повышение объективности историко-психологического исследования: пути и способы.
4. Особенности применения метода планирования историко-психологического исследования.
5. Позитивные и негативные тенденции современного развития историко-психологических исследований.
6. Мифологическое мышление в психологии: идеи и характеристики.
7. Рациональное философское мышление как достижение античных мыслителей.
8. "Протофилософский" этап развития античной психологии: истоки и достижения.
9. Основные психологические идеи милетской философской школы.
10. Достижения элейской школы в философии в психологическом аспекте.
11. Творчество Платона и его значение для психологии.
12. Аристотель как основоположник современной психологии.
13. Сопоставительный анализ психологических взглядов Аристотеля и Платона.
14. Характеристика эллинистической психологической мысли.
15. Общая характеристика материалистического учения о душе в античности.
16. Сравнительный анализ материалистических концепций Демокрита и Эпикура.
17. Проблема души и ее конфликтов в теории Платона.
18. Сравнительный анализ подхода к проблеме познания у Платона и Аристотеля.
19. Естественно-научный подход к душе в теории Аристотеля.
20. Сравнительный анализ понимания функций и содержания души в идеалистических и материалистических психологических концепциях ученых Древней Греции.
21. Сравнительный анализ подходов к проблеме воли в теориях стоиков, Эпикура и Аристотеля.
22. Зарождение сакрального подхода к проблеме души.

РУБЕЖНЫЙ КОНТРОЛЬ К РАЗДЕЛУ 1:

форма рубежного контроля – письменное тестирование

1. Назовите основные этапы развития психологии (2 выбора):

- 1.1. Философский
- 1.2. Антропологический
- 1.3. Экспериментальный
- 1.4. Гуманистический

2. Назовите ведущий фактор, определяющий развитие психологии

- 2.1. Логика развития науки
- 2.2. Социальная ситуация развития науки
- 2.3. Особенности личности конкретного ученого
- 2.4. Появление новых научных методов

3. Принцип детерминизма подразумевает...

- 3.1. Логическую последовательность
- 3.2. Выбор отдельных функций психики
- 3.3. Причинно-следственные отношения
- 3.4. Связь разных сторон психики

4. Категориальный строй современной психологической науки составляют следующие категории... (3 выбора)

- 4.1. Образ
- 4.2. Мотив
- 4.3. Парадигма
- 4.4. Личность

5. Учение, которое в период античности рассматривало психику человека с позиций мифологии и психологии богов называется...

- 5.1. Гилозоизм
- 5.2. Панпсихизм
- 5.3. Анимизм
- 5.4. Натурализм

6. Демокрит считал, что душа состоит из ...

- 6.1. Идей
- 6.2. Атомов
- 6.3. Молекул
- 6.4. Образов мира

7. Платон считал, что душа должна побуждаться и направляться ...

- 7.1. Чувствами
- 7.2. Волей
- 7.3. Знаниями
- 7.4. Разумом

8. Передача знаний у Платона осуществляется путем образования ...

- 8.1. Предложений
- 8.2. Понятий
- 8.3. Суждений
- 8.4. Образов

9. Идея Аристотеля о всеобщем разуме получила название...

- 9.1. Нус
- 9.2. Нло
- 9.3. Инсайт
- 9.4. Эйдол

10. Эпикур считал, что поведение направляется ...

- 10.1. Разумом

10.2. Ощущениями

10.3. Чувствами

10.4. Воображениями

11. Один из выводов стоиков состоит в том, что человек ...

11.1. Всегда абсолютно свободен

11.2. Слаб и немощен, а поэтому должен уклоняться от общественной жизни

11.3. Силен и всемогущ, а поэтому в состоянии делать все, что желает

11.4. Не может быть абсолютно свободным

12. Какие методы преимущественно используются при изучении истории психологии? (2 выбора)

12.1. Наблюдение, беседа, изучение документов

13.2. Прогнозирование, экстраполяция, изучение результатов деятельности.

14.3. Анализ, синтез, тестирование

14.4. Биографический, генетический методы, метод категориального анализа

13. Принцип системности подразумевает ...

13.1. Логическую последовательность

13.2. Выбор отдельных функций психики

13.3. Причинно-следственные отношения

13.4. Связь разных сторон психики

14. Выявление некой первоосновы психического и физического получило название ...

14.1. Психофизического параллелизма

14.2. Монизма

14.3. Дуализма

14.4. Солипсизма

15. Гераклит считал, что становление и развитие природы, человека происходит по закону...

15.1. Ликурга

15.2. Эроса

15.3. Логоса

15.4. Рационализма

16. Невидимые глазу копии окружающих предметов Демокрит называл...

16.1. Истечениями

16.2. Эйдолами

16.3. Пранами

16.4. Гранулами

17. Платон считал, что душа ...

17.1. Существует вне материи

17.2. Неотделима от материи

17.3. Является продуктом материи

17.4. Является порождением эмоций

18. Платон считал, что поведение человека направляется ...

18.1. Эмоциями

18.2. Божественной силой

18.3. Разумом

18.4. опытом

19. По мнению Аристотеля душа ...

19.1. Является порождением эмоций

19.2. Существует самостоятельно

19.3. Является продуктом материи

19.4. Неотделима от материи

20. Эпикур в своих психологических воззрениях был ...

20.1. Последовательным идеалистом

20.2. Последовательным материалистом

20.3. Натурфилософом

20.4. Дуалистом

21. Эпикур в античной психологии был первым последовательным ...

21.1. Сенсуалистом

22.2. Рационалистом

22.3. Ассоцианистом

22.4. Позитивистом

22. Метод интроспекции появился благодаря ...

22.1. Галену

22.2. Аристотелю

22.3. Плотину

22.4. Гиппократу

РАЗДЕЛ 2. РАЗВИТИЕ ПСИХОЛОГИИ КАК НАУКИ И О СОЗНАНИИ

Тема 2.1. Психология Нового времени и эпохи Просвещения

Цель: Формирование у студентов представлений о коренных изменениях во внутреннем мире людей и взглядах на психическое в Новое время, способов использования опыта предшественников для анализа своих возможности в процессе самосовершенствования и повышения своего интеллектуального и общекультурного уровня, профессиональной квалификации, выявления актуальных психологических возможностей, необходимых для эффективного выполнения конкретных профессиональных задач.

Перечень изучаемых элементов содержания

Проблемы эмпирического познания в трудах Ф. Бэкона. Декарт и начало нового этапа в развитии психологии - его рефлекторная концепция и интроспективное понимание сознания. Изменение предмета психологии - от изучения души к изучению сознания. Метод универсального сомнения Декарта как метод познания мира и человека. Декартовский дуализм - постановка психофизической проблемы.

Последекартовская полемика о природе человека и души (Т. Гоббс, Б. Спиноза, Дж. Локк, Г. В. Лейбниц). Формирование эмпирической психологии. Зарождение ассоцианистских идей. Ньютоновская механика и ее влияние на формирование научных идей. Радикальный эмпиризм Д. Юма. Д. Гартли и его картина психического мира человека. Особенности психологических воззрений французских материалистов (Ламетри, Кондильяк, Гельвеций, Дидро, Руссо). Учение И.Ф. Гербарта и его развитие в трудах М. Лацаруса и Г. Штейнтеля. Развитие английской ассоциативной психологии (Д. Милль, А. Бен, Г. Спенсер).

Вопросы для самоподготовки:

1. Социально-экономические, политические, психологические предпосылки, способствующие изменению взглядов на предмет психологии.
2. Раскройте и охарактеризуйте первые психологические теории Нового времени (Ф.Бэкон, Р.Декарт, Б.Спиноза, В.Лейбниц).
3. Сенсуализм Т. Гоббса.
4. Основные психологические идеи представителей французской психологии (Ж.Ламетри, Э.Кондильяк, К.Гельвеций, Ж.Ж.Руссо, П.Кабанис и др.).
5. Особенности развития немецкой психологии (Х.Вольф, И.Кант и др.).
6. Зарождение и развитие ассоциативной психологии в XVIII веке (Д.Беркли, Д.Юм, Д.Гартли).

Тема 2.2. Возникновение психологии как отдельной науки

Цель: Сформировать у студентов представления о коренных изменениях в естественных науках, как научной основе формирования самостоятельной психологической науки и их использования в ходе диагностирования психических свойств и состояний людей, характеристики психических процессов и проявлений в различных видах деятельности, прогнозирования, анализа и оценки психологических условий профессиональной деятельности (ПК-7), (ПК-3).

Перечень изучаемых элементов содержания

Предпосылки выделения психологии как самостоятельной науки (физиология органов чувств и мозга, взаимодействие локализационных и антилокализационных тенденций, развитие учения о рефлексе, концепция Ч. Дарвина и ее влияние на становление научных представлений о психике, накопление психологических идей в пограничных психологии областях: психиатрии, физиологии, педагогике, медицине и т. д.). Первые области экспериментальной психологии: психофизиология органов чувств (Г. Гельмгольц), психофизика (Э. Вебер и Г. Фехнер), психометрия (Дондерс). Создание первой экспериментальной лаборатории В. Вундта и начало экспериментального этапа в развитии психологии. Другие разновидности психологического эксперимента: французская и англо-американская модели (Ф. Гальтон). Французская модель (Т. Рибо, А. Бине): «эксперимент, поставленный природой» - изучение нормы через патологию или гиперразвитие. Англо-американская (статистическая) модель: эксперимент в группе.

Вопросы для самоподготовки:

1. Развитие ассоцианизма в XIX веке (Т. Браун, Д. Милль, И. Ф. Гербарт, Г. Спенсер).
2. Ч. Дарвин. Новое направление в психологии и биологии. Эволюционная теория.
3. Становление экспериментальной психологии (И. Прохазка, Гельмгольц, Г. Фехнер, Г. Эббингауз и др.).
4. Вклад В. Вундта в развитие психологии. Психология как наука о непосредственном опыте.
5. Проблемы этнопсихологии в исследованиях В. Вундта.
6. Появление новых отраслей психологии (психология развития, социальная психология, дифференциальная психология).

Тема 2.3. Развитие психологии на рубеже XIX-XX веков

Цель: Раскрыть суть кризиса в психологии и показать основные пути его преодоления, а также показать роль устной и письменной коммуникации в формулировании тех или иных идей, ведении полемики и дискуссии, предупреждению и конструктивному разрешению конфликтных ситуаций в процессе профессиональной деятельности.

Перечень изучаемых элементов содержания

Структурализм Э. Титченера и его критика сторонниками функционализма (Ф. Brentano, К. Штумпф). У. Джеймс, Д. Дьюи и возникновение функционализма в Америке. Вюрцбургская школа. Естественно-научная и гуманистическая психология. Описательная или понимающая психология (В. Дильтей, Э. Шпрангер). Констатация кризиса и анализ его причин.

Вопросы для самоподготовки:

1. Причины появления кризисного состояния в психологии на рубеже XIX-XX вв.
2. Структурализм Э. Титченера.
3. Функционализм Ф. Brentano, К. Штумпфа, У. Джеймса.
4. Вюрцбургская школа и ее особенности.
5. Описательная или понимающая психология (В. Дильтей, Э. Шпрангер).

ПРАКТИЧЕСКОЕ ЗАДАНИЕ К РАЗДЕЛУ 2

Форма практического задания: реферат

Примерный перечень тем рефератов к разделу 2:

1. Блаженный Августин и значение его творчества для развития психологических идей.
2. Развитие научного познания в Средние века: основные направления и идеи
3. Христианская антропология как основа средневекового мышления.
4. Общая характеристика философско-психологической мысли Средневековья.
5. Фома Аквинский: жизнь и учение.
6. Вильям Оккам и его идеи.
7. Пьер Абеляр как исследователь жизненного пути человека.
8. Роджер Бэкон как основатель опытной науки.
9. Причины расцвета аристотелизма на арабском Востоке.
10. Аль Фараби как "второй Аристотель" - жизнь и творчество.
11. Идеино-теоретические основания арабоязычной философии и психологии.

12. Биография и психологическое наследие Ибн Сины.
13. Ибн Рушд как основоположник аверроизма.
14. Вклад в развитие психологического знания Ибн Аль-Хайсама.
15. Характеристика основных особенностей эпохи Возрождения.
16. Гуманистические идеи о человеке эпохи Возрождения.
17. Основные морально-философские и психологические воззрения периода Возрождения.
18. Психологические идеи в педагогических произведениях эпохи Возрождения.
19. Я.А. Коменский - выдающийся педагог и психолог эпохи Возрождения.
20. Литература периода Возрождения как источник психологических идей.
21. Философские и психологические идеи Бернардино Телезио.
22. Психологические идеи Леонардо да Винчи.
23. Достоверность и объективность познания в теориях рационалистов и сенсуалистов XVII в.
24. Проблема поведения и развития рефлекса в работах Декарта.
25. Проблема воли и роль аффектов и разума в развитии волевого поведения в работах Декарта и Спинозы.
26. Психологические особенности подхода к проблеме познания в теории Лейбница.
27. Характеристика двух видов познания в работах Локка.
28. Проблема способностей в работах французских просветителей.
29. Характерные особенности подхода к проблеме психики в немецкой психологии.
30. Зарождение ассоцианистической психологии, ее роль в становлении психологической науки.
31. Развитие теории познания в работах Беркли и Юма.
32. Общая характеристика развития ассоцианизма в XIX в.
33. Положительное и отрицательное влияние позитивизма на развитие психологии.
34. Роль эволюционной теории Дарвина в развитии психологии.
35. Основные особенности немецкой психологической школы.
36. Становление экспериментальной психологии.
37. Значение теории Вундта в развитии ассоциативной психологии.
38. Сравнительный анализ подходов к построению психологии в структурализме, функционализме и описательной психологии.
39. Американский и европейский функционализм - общее и различия.
40. Особенности подхода к изучению психики в Чикагской и Колумбийской школах.
41. Общая характеристика психологических взглядов В. Джемса.
42. Особенности исследования патологических отклонений в психике во французской психологической школе.
43. Общая характеристика исследования социальных объединений в школе Дюркгейма.
44. Описательная и объяснительная психология - достоинства и недостатки.
45. Педология и возрастная психология - взаимосвязь и взаимовлияние.
46. Общая характеристика развития возрастной психологии на рубеже XIX-XX вв.
47. Теория персонализма Штерна и ее связь с современными теориями личности.
48. Сравнительный анализ подхода к проблеме развития интеллекта в теориях Штерна и Бюлера.
49. Роль культуры в развитии национального характера (по работам Вундта, Лацаруса, Штейнталя, Шпета).
50. Роль Гальтона в развитии дифференциальной психологии.

РУБЕЖНЫЙ КОНТРОЛЬ К РАЗДЕЛУ 2:

форма рубежного контроля – письменное тестирование

1. Какие идолы Ф.Бэкон считал врожденными? (два выбора)

- 1.1. Рода
- 1.2. Рынка
- 1.3. Пещеры
- 1.4. Театра

2. В качестве единицы строения мира В.Лейбниц называл ...

- 2.1. Ассоциации
- 2.2. Эйдолы
- 2.3. Монады
- 2.4. Представления

3. Э.Кондильяк считал, что разум основывается на комплексе ...

- 3.1. Представлений
- 3.2. Ощущений
- 3.3. Воображений
- 3.4. Ассоциаций

4. Появление термина «психология» стало возможным в Европе в связи с деятельностью ...

- 4.1. Ж.Ж.Руссо
- 4.2. И.Канта
- 4.3. В.Лейбница
- 4.4. Х.Вольфа

5. Чтобы «отгородить» внутренний мир от внешнего и защитить ассоциативную психологию ... заменил термин «ощущение» термином представление

- 5.1. И.Гербарт
- 5.2. И.Кант
- 5.3. Д.Юм
- 5.4. В.Лейбниц

6 После Р.Декарта теорию рефлекса более основательно развил ...

- 6.1. Д.Юм
- 6.2. Д.Локк
- 6.3. Д.Гартли
- 6.4. Х.Вольф

7. В Средние века исследовались следующие проблемы ... (два выбора)

- 7.1. Управление массами людей
- 7.2. Формирования нравственных качеств
- 7.3. Психотерапии
- 7.4. Развития мышления

8. С позиций Ф.Аквинского интенция – это ...

- 8.1. Самопогружение человека
- 8.2. Направленность сознания на какой-либо предмет
- 8.3. Чувственное восприятие реальной действительности
- 8.4. Наполнение материи божественным духом

9. Х.Вивес для правильного построения понятий предложил способ обобщения в виде ...

- 9.1. Индукции
- 9.2. Дедукции
- 9.3. Атрибуции
- 9.4. Умозаключения

10. По мнению Р.Декарта источник движения находится не в душе, а в самом ...

- 10.1. Духе
- 10.2. Опыте
- 10.3. Знании
- 10.4. Теле

11. Т.Гоббс считал, что...

- 11.1. Суть движения заключается в рефлексах
- 11.2. В мире существуют лишь идеи, которые имеют божественную предопределенность
- 11.3. В мире существуют лишь материальные тела, движущиеся по законам механики
- 11.4. Главная цель природы – сохранение достигнутого состояния (гомеостаз).

12. К.Гельвеций пришел к выводу, что способности являются ...

- 12.1. Приобретенными
- 12.2. Врожденными
- 12.3. Свойством интеллекта
- 12.4. Свойством нервной системы
- 13. По мнению Ч.Дарвина психика является ...**
- 13.1. Инструментом познания
- 13.2. Инструментом адаптации
- 13.3. Предпосылкой всякой жизни
- 13.4. Предпосылкой качественных скачков в развитии живых существ
- 14. К числу номиналистов можно отнести ...**
- 14.1. Эриугена
- 14.2. Ф.Аквинского
- 14.3. Боэция
- 14.4. У.Оккама
- 15. Ф.Бэкон обосновал новое направление в психологии - ...**
- 15.1. Концептуализм
- 15.2. Номинализм
- 15.3. Эмпиризм
- 15.4. Релятивизм
- 16. Высшей ступенью познания Б.Спиноза считал ...**
- 16.1. Интуитивное знание
- 16.2. Мнение, воображение
- 16.3. Рассудок, разум
- 16.4. Чувства, волю
- 17. Ж.Ламетри считал, что материя обладает свойством ...**
- 17.1. Протяженности
- 17.2. Движения
- 17.3. Сокращения
- 17.4. Возрождения
- 18. Ж.Ж.Руссо, будучи сенсуалистом, считал, что ... являются основой развития мышления.**
- 18.1. Воображения
- 18.2. Восприятия
- 18.3. Представления
- 18.4. Ощущения
- 19. После Р.Декарта теорию рефлекса более основательно развил ...**
- 19.1. Д.Юм
- 19.2. Д.Локк
- 19.3. Д.Гартли
- 19.4. Х.Вольф
- 20. Этот психолог обосновал экспериментальный метод исследования психики**
- 20.1. В.Вундт
- 20.2. Г.Эббингауз
- 20.3. Г.Фехнер
- 20.4. Ч.Дарвин

РАЗДЕЛ 3. ОСНОВНЫЕ ТЕНДЕНЦИИ РАЗВИТИЯ ЗАРУБЕЖНОЙ И ОТЕЧЕСТВЕННОЙ ПСИХОЛОГИИ В XX ВЕКЕ

Тема 3.1. Новые отрасли в зарубежной психологии

Цель: углубить, закрепить и развить знания студентов об особенностях развития психологии в XX веке и научить их решать новые герменевтические задачи с помощью исторических источников, осуществлять профессиональную коммуникацию на одном из иностранных языков (ОК-10), (ОК-15).

Перечень изучаемых элементов содержания

Работы Э. Торндайка. Манифест бихевиористов Дж. Уотсона. Проблема научения. Необихевиористические течения (Э.Толмен, К. Халл, К. Прибрам, Дж. Галантер). Теория оперантного подкрепления Б.Скиннера. Социальный бихевиоризм (Д. Мид, Д. Доллард, А. Бандура). Когнитивизм как реакция на психологию поведения.

Понятие бессознательного Фрейдом. Теория личности и культуры в психоанализе. Индивидуальная психология А. Адлера. Аналитическая психология К.Г. Юнга. Неофрейдизм (Э. Эриксон, К. Хорни, Ф. Саливан, Э. Фромм).

Практическая ориентированность гуманистической психологии. Концепции Г. Олпорта, К. Роджерса, А. Маслоу, В. Франкла. Основные идеи гинетической и когнитивной психологии.

Вопросы для самоподготовки:

1. Общая характеристика бихевиоризма и его развитие в исследованиях Б.Скиннера, Д.Роттера, А.Бандуры.
2. Роль гештальтпсихологии в развитии психологического знания.
3. Психоанализ. Общая характеристика психологической школы.
4. Идея коллективного бессознательного в трудах К.Юнга.
5. Индивидуальная психология А.Адлера.
6. Гуманистическая психология и история ее развития.
7. Новые направления психологии XX-XXI вв. (Трансактный анализ Э.Берна, психодрама и социометрия Я.Л.Морено, нейролингвистическое программирование и др.)

Тема 3.2. История, проблемы и перспективы развития отечественной психологии

Цель: углубить, закрепить и развить знания студентов об особенностях развития психологии в России и умения опираться на основополагающие теоретико-методологическими положения в процессе анализа различных психологических явлений и процессов, происходящих в профессиональной деятельности (ПК-6), (ПК-31).

Перечень изучаемых элементов содержания

Зарождение психологической мысли на Руси в Средние века. Особенности русской культуры как фактор формирования специфических представлений о душе XVIIIвеке.

Социокультурная ситуация в России в середине XIX века. Роль и особенности российской интеллигенции в развитии психологических знаний. И.М.Сеченов и его работа «Рефлексы головного мозга».

К.Д.Кавелин и проблема нравственности личности. Детерминированность психических состояний идеальностью, сознательностью и волей.

Вклад в развитие психологии М.М.Троицкого, М.И.Владиславлева, А.А.Потебни. Развитие естественно-научного направления в изучении человека и роль И.П.Павлова, В.М.Бехтерева.

«Новое религиозное сознание» П.Д.Юркевича и В.С.Соловьёва. Основные три течения в русской психологии начала XX века.

Развитие русской психологии в послереволюционный период. Психология и идеология. Культурно- историческая концепция Л.С.Выготского. Формирование деятельностного подхода в психологии. М.Я.Басов о деятельности как единой структуре. Субъективно-деятельностная психология С.Л.Рубинштейна. Проблемы развития психики в учении А.Н.Леонтьева. Разработка проблемы бессознательного Д.Н.Узнадзе. Дифференциальная психофизиология Б.М.Теплова.

Разработка теоретико-методологических основ и конкретные исследования в области психологии. Тенденции развития психологии в настоящее время: перспективы и задачи.

Вопросы для самоподготовки:

1. Зарождение отечественной психологии в период Средневековья и Нового времени.
2. Основные направления развития психологии в России в XV111 веке.
3. Психологические идеи И.М. Сеченова.
4. Психологические идеи К.Д.Кавелина.

5. Психологические идеи И.П.Павлова и их развитие в бихевиоризме.
6. Университетские психологические школы в России: (В.С. Соловьев; Л.М. Лопатин; Н.Я.Грот; Н.О.Лосский; С.Л.Франк; А.И.Введенский и др.)
7. Развитие экспериментальной психологии в России (Г.И. Челпанов, В.М. Бехтерев, Н.Н.Ланге и др.)
8. Роль Л.С.Выготского в истории отечественной психологии. Основные психологические идеи.
9. Идеи П.П.Блонского и их влияние на развитие психологии в СССР.
10. Теория деятельности и основные подходы к ней А.Н.Леонтьева и С.Л.Рубинштейна.
11. Теория поэтапного формирования умственных действий П.Я.Гальперина.
12. Вклад А.Р.Лурии и Д.Н.Узнадзе в развитие отечественной психологии.
13. Современное состояние психологической науки в России.

ПРАКТИЧЕСКОЕ ЗАДАНИЕ К РАЗДЕЛУ 3

Форма практического задания: реферат

1. Тесты как универсальный метод исследования индивидуальных различий.
2. Сравнительный анализ подхода ведущих зарубежных психологов к проблеме личности и общества.
3. Сравнительный анализ подхода к научению в теориях Уотсона и Толмена.
4. Возможности и границы управления поведением в бихевиоризме.
5. Роль средств массовой информации в формировании поведения (концепция Бандуры).
6. Сравнительный анализ подхода к проблеме мышления в бихевиоризме и гештальтпсихологии.
7. Проблема инсайта и подход к ее изучению в гештальтпсихологии.
8. Роль социальной ситуации в развитии гештальтпсихологии.
9. Значение теории «психологического поля» Левина для современной психологии личности.
10. Сравнительный анализ подхода к типологии человека в теориях Юнга и Адлера.
11. Достижения и недостатки психоаналитического направления.
12. Ортодоксальность и творчество в теории З. Фрейда.
13. Оппонентный круг А. Адлера.
14. Изменение подхода к проблеме защитных механизмов и его роль в формировании новых методов исследования.
15. Теоретические различия в практике директивной и индирективной терапии.
16. Проблема идентичности и ее место в современной психологии.
17. Самоактуализация и ее значение в концепциях Маслоу и Франкла.
18. Особенности подхода к проблеме бессознательного в гуманистической психологии.
19. Сравнительный анализ подхода к проблеме психологической защиты в глубинной и гуманистической психологии.
20. Роль интеллекта в развитии психики - позиции Фрейда и Пиаже.
21. Проблема обучения в теории Пиаже - достоинства и недостатки.
22. Современные технологии и их роль в развитии психологии.
23. Вклад И.М.Сеченова в развитие отечественной психологии.
24. С.Л. Франк как известный психолог.
25. Дискуссия между Сеченовым и Кавелиным о природе психического.
26. Вклад И.П.Павлова в развитие отечественной психологии.
27. В.М. Бехтерев как основоположник комплексных исследований в российской психологии.
28. Богочеловечество в концепции В.Соловьёва.
29. Основные этапы в развитии отечественной психотехники и психотехнического движения и их характеристика.
30. Основные этапы в развитии отечественной педологии и педологического движения и их характеристика.
31. Поведенчество и формы его реализации в советской послереволюционной психологии.

32. Пропаганда марксистской методологии и ее внедрение в психологические исследования.
33. Деятельность В.М. Бехтерева по формированию советской психологической науки и обоснование им рефлексологии.
34. Роль и значение К.Н. Корнилова в формировании марксистских основ советской психологии.
35. Основные вехи формирования и развития психоанализа в России.
36. Теоретические достижения послереволюционной психологии в разработке методологических основ психологии.
37. Вклад С.Л. Рубинштейна в разработку методологических проблем советской психологии.
38. Поведенчество. Социально- психологическая концепция П.П.Блонского.
39. Культурно- историческая теория Л.С.Выготского как новый психологический подход.
40. Теории деятельности А.Н.Леонтьева и С.Л.Рубинштейна. Сравнительный анализ.
41. Научение и поэтапное формирование умственных действий в отечественной психологии.
42. Историческая связь теории установки Д.Н.Узнадзе.
43. Игры людей как жизненные сценарии в концепции Э.Л.Берна.
44. Характерология А.Ф.Лазурского.
45. Основные положения психологии отношений В.Н.Мясищева.

РУБЕЖНЫЙ КОНТРОЛЬ К РАЗДЕЛУ 3:

форма рубежного контроля – письменное тестирование

1. Основателем структурализма является...

- 1.1. В.Джеймс
- 1.2. Э.Титченер
- 1.3. З.Фрейд
- 1.4. В. Дильтей

2. Идея о коллективном сознании высказана ...

- 2.1. В.Вундтом
- 2.2. П.Жане
- 2.3. В.Джеймсом
- 2.4. Э.Дюркгеймом

3. С позиций классического бихевиоризма главным фактором в процессе гинезиса поведения является ... фактор

- 3.1. Психологический
- 3.2. Биологический
- 3.3. Социальный
- 3.4. Политический

4. Открытие инсайта (озарения) принадлежит...

- 4.1. В.Келеру
- 4.2. К.Левину
- 4.3. А.Бандуре
- 4.4. М.Вертгеймеру

5. Особенности механизма компенсации исследовались...

- 5.1. К.Хорни
- 5.2. А.Фрейд
- 5.3. А.Адлером
- 5.4. К.Юнгом

6. Обмен энергией между пациентом и психоаналитиком в трудах З.Фрейда получил название...

- 6.1. Фрустрации
- 6.2. Трансфера
- 6.3. Катарсиса
- 6.4. Сублимации

7. Первая психологическая лаборатория в России была создана ...

- 7.1. Г.И.Челпановым

7.2. И.М.Сеченовым

7.3. К.Д.Кавелиным

7.4. В.М.Бехтеревым

8. Учение о доминанте разработано ...

8.1. Н.А.Бернштейном

8.2. Л.С.Выготским

8.3. В.М.Бехтеревым

8.4. А.А.Ухтомским

9. Предметом психологии в Вюрцбургской школе является ...

9.1. Факты психической жизни

9.2. Структура сознания

9.3. Познавательные процессы

9.4. Механизмы психической деятельности

10. С позиций функционализма постоянная направленность сознания на объект называется ...

10.1. Интенция

10.2. Проекция

10.3. Антиципация

10.4. Эмпатия

11. На основе идей Б.Скиннера строится ... обучение

11.1. Стимулированное

11.2. Программированное

11.3. Проблемное

11.4. Развивающее

12. Гештальтпсихология базировалась на таких понятиях, как ... (два выбора)

12.1. Интенция

12.2. Фрустрация

12.3. Изоморфизм

12.4. Психическое поле

13. Содержание коллективного бессознательного по К.Юнгу составляет...

13.1. Сознание

13.2. Индивидуальное бессознательное

13.3. Архетип

13.4. Самость

14. Основные положения «Я-концепции» разработаны ...

14.1. К.Роджерсом

14.2. А.Маслоу

14.3. К.Юнгом

14.4. В.Франклом

15. Метод естественного эксперимента был разработан ...

15.1. Г.И.Челпановым

15.2. А.Ф.Лазурским

15.3. С.Л.Франком

15.4. Н.Н.Ланге

16. В основу периодизации психического развития Л.С.Выготский заложил следующие критерии (два выбора)

16.1. Динамический

16.2. Процессуальный

16.3. Содержательный

16.4. Системный

17. Для функционалистов главными методами исследования являлись...

17.1. Кросскультурный метод

17.2. Интроспекция

17.3. Эксперимент

17.4. Наблюдение

18. В. Дильтей отвергал приоритет ... над наблюдением.

18.1. Эксперимента

18.2. Беседы

18.3. Опроса

18.4. Теста

20. Проблемы социального научения изучались...

20.1. Н. Миллером

20.2. Д. Роттером

20.3. Д. Мидом

20.4. Э. Толменом

21. Основные положения «Я-концепции» разработаны ...

21.1. К. Юнгом

21.2. А. Маслоу

21.3. К. Роджерсом

21.4. В. Франклом

22. Устойчивый комплекс реакций И. П. Павлов назвал ...

22.1. Рефлекторной дугой

22.2. Ориентировочным рефлексом

22.3. Анализатором

22.4. Динамическим стереотипом

23. По мнению С. Л. Рубинштейна внешние причины воздействуют на психику посредством ...

23.1. Внутренних условий

23.2. Деятельности

23.3. Волевых усилий

23.4. Ценностных смыслов

24. А. Н. Леонтьев сосредоточил внимание на связи сознания и ...

24.1. Мышления

24.2. Деятельности

24.3. Воли

24.4. Нервной системы

25. Об интериоризации действий шла речь в исследованиях ...

25.1. Л. А. Венгера

25.2. А. Р. Лурии

25.3. П. Я. Гальперина

25.4. А. В. Запорожца

Оформление работ, выполняемых в рамках самостоятельной работы осуществляется в соответствии с Методическими указаниями по оформлению письменных работ обучающихся в рамках самостоятельной работы, утвержденными Учебно-методическим советом РГСУ, Протокол № 2 от 25 июня 2015 года.

Конкретные практические задания и задания для рубежного контроля определяются в учебно-методических материалах по работе обучающихся в электронной информационно-образовательной среде РГСУ с применением технологий электронного обучения по данной дисциплине, утверждаемых ежегодно кафедрой.

5. Фонд оценочных средств для проведения промежуточной аттестации обучающихся по учебной дисциплине

5.1. Форма промежуточной аттестации обучающегося по учебной дисциплине

Контрольным мероприятием промежуточной аттестации обучающихся по учебной дисциплине является экзамен, который проводится в устной форме.

5.2. Перечень компетенций с указанием этапов их формирования в процессе освоения образовательной программы

Код компетенции	Содержание компетенции	Результаты обучения	
ПК-2	способностью выявлять специфику психического функционирования человека с учётом особенностей возрастных этапов, кризисов развития и факторов риска, его принадлежности к профессиональной, тендерной, этнической и социальным группам	Знать: специфику психического функционирования человека с учётом особенностей возрастных этапов, кризисов развития и факторов риска, его принадлежности к профессиональной, тендерной, этнической и социальным группам	Этап формирования знаний
		Уметь: выявлять специфику психического функционирования человека с учётом особенностей возрастных этапов, кризисов развития и факторов риска, его принадлежности к профессиональной, тендерной, этнической и социальным группам	Этап формирования умений
		Владеть: навыками выявления специфики психического функционирования человека с учётом особенностей возрастных этапов, кризисов развития и факторов риска, его принадлежности к профессиональной, тендерной, этнической и социальным группам	Этап формирования навыков и получения опыта
ПК-19	способностью обрабатывать, анализировать и систематизировать научно-	Знать: основы обработки, анализа и систематизации научно-	Этап формирования знаний

	психологическую информацию, отечественный и зарубежный опыт по теме исследования	психологической информации, отечественный и зарубежный опыт по теме исследования	
Уметь: обрабатывать, анализировать и систематизировать научно-психологическую информацию, отечественный и зарубежный опыт по теме исследования		Этап формирования умений	
Владеть: способами обработки, анализа и систематизации научно-психологической информации, отечественный и зарубежный опыт по теме исследования		Этап формирования навыков и получения опыта	
ПК-20	способностью осуществлять постановку проблем исследования, обосновывать гипотезы и определять задачи исследования	Знать: основы постановки проблем исследования, обоснования гипотезы и определения задач исследования	Этап формирования знаний
		Уметь: осуществлять постановку проблем исследования, обосновывать гипотезы и определять задачи исследования	Этап формирования умений
		Владеть: способами постановки проблем исследования, обоснования гипотезы и определения задач исследования	Этап формирования навыков и получения опыта
ПК-22	способностью готовить научные отчеты, обзоры, публикации и рекомендации	Знать: основы подготовки научных отчетов, обзоров,	Этап формирования знаний

	по результатам выполненных исследований	публикаций и рекомендаций по результатам выполненных исследований	
		Уметь: готовить научные отчеты, обзоры, публикации и рекомендации по результатам выполненных исследований	Этап формирования умений
		Владеть: способами подготовки научных отчетов, обзоров, публикаций и рекомендаций по результатам выполненных исследований	Этап формирования навыков и получения опыта

5.3. Описание показателей и критериев оценивания компетенций на различных этапах их формирования, описание шкал оценивания

Код компетенции	Этапы формирования компетенций	Показатель оценивания компетенции	Критерии и шкалы оценивания
ПК-2, ПК-19, ПК-20, ПК-22	Этап формирования знаний.	Теоретический блок вопросов. Уровень освоения программного	1) обучающийся глубоко и прочно освоил программный материал, исчерпывающе, последовательно, грамотно

		<p>материала, логика и грамотность изложения, умение самостоятельно обобщать и излагать материал</p>	<p>и логически стройно его излагает, тесно увязывает с задачами и будущей деятельностью, не затрудняется с ответом при видоизменении задания, умеет самостоятельно обобщать и излагать материал, не допуская ошибок – 9-10 баллов; 2) обучающийся твердо знает программный материал, грамотно и по существу излагает его, не допуская существенных неточностей в ответе на вопрос, может правильно применять теоретические положения -7-8 баллов; 3) обучающийся освоил основной материал, но не знает отдельных деталей, допускает неточности, недостаточно правильные формулировки, нарушает последовательность в изложении программного материала - 5-6 баллов; 4) обучающийся не знает значительной части программного материала, допускает существенные ошибки -0-4 балла.</p>
<p>ПК-2, ПК-19, ПК-20, ПК-22</p>	<p>Этап формирования умений.</p>	<p>Аналитическое задание(<i>задачи, ситуационные задания, кейсы, проблемные ситуации и т.д.</i>)</p> <p>Практическое применение теоретических положений применительно к профессиональным задачам, обоснование принятых решений</p>	<p>1) свободно справляется с задачами и практическими заданиями, правильно обосновывает принятые решения, задание выполнено верно, даны ясные аналитические выводы к решению задания, подкрепленные теорией- 9-10 баллов; 2) владеет необходимыми умениями и навыками при выполнении практических заданий, задание выполнено верно, отмечается хорошее развитие аргумента, однако отмечены погрешности в ответе, скорректированные при собеседовании -7-8 баллов;</p>

ПК-2, ПК-19, ПК-20, ПК-22	Этап формирования навыков и получения опыта.	<p>Аналитическое задание(<i>задачи, ситуационные задания, кейсы, проблемные ситуации и т.д.</i>)</p> <p>Решение практических заданий и задач, владение навыками и умениями при выполнении практических заданий, самостоятельность, умение обобщать и излагать материал.</p>	<p>3) испытывает затруднения в выполнении практических заданий, задание выполнено с ошибками, отсутствуют логические выводы и заключения к решению 5-6 баллов;</p> <p>4) практические задания, задачи выполняет большими затруднениями или задание не выполнено вообще, или задание выполнено не до конца, нет четких выводов и заключений по решению задания, сделаны неверные выводы по решению задания - 0-4 баллов.</p>
---------------------------	--	---	---

5.4. Типовые контрольные задания или иные материалы, необходимые для оценки знаний, умений, навыков и (или) опыта деятельности, характеризующих этапы формирования компетенций в процессе освоения образовательной программы

Примерные вопросы для проведения промежуточной аттестации обучающихся по учебной дисциплине

Теоретический блок вопросов:

1. Назовите и кратко охарактеризуйте основные этапы развития психологии.
2. Покажите, как изменялся предмет психологии на протяжении веков и назовите основные причины этого.
3. Проанализируйте факторы, повлиявшие в целом на развитие психологии.
4. Проанализируйте связь социальной ситуации развития науки и личность ученого.
5. Дайте трактовку принципам системности и детерминизма в изучении психологии.
6. Дайте трактовку видам развития, существующим в психологии.
7. Охарактеризуйте понятие категориальной строй психологии.
8. Дайте характеристику психофизической и психофизиологической проблем.
9. Охарактеризуйте психологические взгляды Гераклита и Демокрита.
10. Раскройте психологические взгляды Сократа и Платона.
11. Покажите особенности трех частей души по Аристотелю.
12. Раскройте подходы к проблеме воли в теориях стоиков, Эпикура.
13. Покажите отличие последних теорий античной психологии (Филон, Плотин) от взглядов предшественников.
14. Раскройте новые проблемы в психологии в период Средневековья.
15. Охарактеризуйте развитие взаимоотношений науки и религии в период Средневековья.
16. Обоснуйте основные отличия сознания средневекового человека от сознания людей предшествующей эпохи.
17. Охарактеризуйте исследования, которые обусловили развитие психофизиологии в X-XI вв.

18. Дайте характеристику идеям Ибн Сины и покажите их значение для психологии.
19. Идеи Ф. Аквинского и их влияние на познание психического.
20. Раскройте сущность понятий номиналистов и реалистов.
21. Назовите и охарактеризуйте основные проблемы психологии, исследуемые в эпоху Возрождения.
22. Раскройте суть психологических воззрений Б.Телезио, Х.Вивеса, Х.Уарте.
23. Дайте общую характеристику психологии в Новое время.
24. Обоснуйте место идей Ф.Бэкона в завершении этапа развития психологии как науки о душе.
25. Раскройте социально-экономические, политические, психологические предпосылки, способствующие изменению взглядов на предмет психологии.
26. Раскройте основные психологические идеи взгляды Ф. Бэкона.
27. Дайте трактовку понятию рационализма и мышления в философии Р.Декарта.
28. Раскройте основные положения теории познания и теории аффектов Б. Спинозы.
29. Охарактеризуйте представления В.Лейбница о психике и сознании.
30. Раскройте положения сенсуализма Т. Гоббса и их значение для развития психологии.
31. Раскройте основные психологические идеи представителей французской психологии в эпоху просвещения (Ж.Ламетри).
32. Раскройте психологические идеи представителей французской психологии в эпоху просвещения (Э.Кондильяк).
33. Раскройте психологические идеи представителей французской психологии в эпоху просвещения (К.Гельвеций).
34. Покажите особенности концепция воспитания Ж.Ж.Руссо.
35. Покажите особенности развития немецкой психологии (Х.Вольф).
36. Покажите влияние философских идей И.Канта на развитие психологического знания в XVIII в.
37. Охарактеризуйте процесс зарождения и развития ассоциативной психологии в XVIII веке (Д.Беркли, Д.Юм, Д.Гартли).
38. Покажите особенности развития ассоцианизма в XIX веке (Т.Браун, Д.Милль, И.Ф.Гербарт, Г.Спенсер).
39. Обоснуйте влияние эволюционной теории Ч.Дарвина на развитие психологии.
40. Расскажите о становлении экспериментальной психологии (И.Прохазка, Гельмгольц, Г.Фехнер, Г.Эббингауз и др.).
41. Покажите историческую роль концепции В.Вундта в развитии психологии как самостоятельной науки.
42. Структурализм и развитие его идей в трудах Э.Титченера.
43. Обоснуйте вклад Вюрцбургской школы в развитие психологии.
44. Покажите особенности подходов к пониманию психики со стороны функционалистов.
45. Раскройте характерные черты и особенности французской психологической школы.
46. Описательная психология В.Дильтея и факторы, повлиявшие на ее зарождение.
47. Общая характеристика психоаналитической школы в психологии.
48. Идея коллективного бессознательного в трудах К.Юнга.
49. Общая характеристика бихевиоризма и его развитие в исследованиях Б.Скиннера, Д.Роттера, А.Бандуры.
50. Раскройте роль гештальтпсихологии в развитии психологического знания.
51. Покажите значение гуманистической психологии в развитии психологии.
52. Дайте общую характеристику новым направлениям в психологии XX-XXI вв. (Трансактный анализ Э.Берна, психодрама и социометрия Я.Л.Морено, нейролингвистическое программирование и др.)
53. Охарактеризуйте состояние психологии в России в дореволюционный период.
54. Покажите вклад в отечественную психологию И.М.Сеченова, И.П.Павлова, В.М.Бехтерева, А.Ф.Лазурского, В.С.Соловьёва и др.

55. Особенности развития отечественной психологии в 20-30 гг. XX века. (Рефлексология. Реактология. Психоанализ. Педология. Психотехника и др.)
56. Покажите роль Л.С.Выготского в развитии отечественной психологии.
57. Теория деятельности и основные подходы к ней А.Н.Леонтьева и С.Л.Рубинштейна.
58. Теория поэтапного формирования умственных действий П.Я.Гальперина.
59. Вклад А.Р.Лурии и Д.Н.Узнадзе в развитие отечественной психологии.
60. Охарактеризуйте современное состояние психологической науки в России.

Ситуации по истории психологии

1. Опираясь на теорию мирового года, разработанную Гераклитом, оцените перспективы развития современной России.
2. Гераклит считал, что все движется и изменяется. В связи с этим возможно ли одинаково оценить окружающие вещи и весь мир?
3. Демокрит получил в наследство большую сумму денег и потратил значительную часть из них на путешествия. За это общественность его подвергла суду. Но затем он был оправдан. Объясните, почему такое могло произойти?
4. Известно, что Демокрит был одним из авторов атомистической теории. Как при этом человек с помощью атомов мог отражать реальную действительность?
5. Известно, что многие события людьми трактуются как случайные. А как к этому подошел бы сегодня Демокрит?
6. Сократ считал, что существует абсолютное знание, которое касается всех. Как же можно было овладеть этим абсолютным знанием, следуя советам Сократа?
7. Платон критически относился к возможностям органов чувств, выступал против детерминизма Демокрита. Как же в этом случае он предлагал познавать окружающий мир?
8. Платон считал, что не нужно учить людей в сфере техники и искусства стремиться к творчеству, проявлять свою индивидуальность, неповторимость. С чем связана такая странная позиция?
9. Известно, что Аристотель по образованию был врач. Проанализируйте его основные научные идеи и сделайте вывод о том, отразилась ли его профессия на его психологических идеях или нет?
10. Аристотель считал, что существует три вида души: растительная, животная, разумная. Предусматривалось ли в этом случае взаимодействие этих видов души или нет?
11. Киники и стоики уделяли большое внимание самосовершенствованию человека. Объясните, в чем состоит сходство или различие в их подходах?
12. Римский ученый, теолог Августин Аврелий, живший в Средние века, был основоположником учения, названного впоследствии волюнтаризмом. Объясните, в чем особенность учения и проявилось ли оно в последующем?
13. Арабский мыслитель, врачеватель Ибн Сина известен как автор ассоциативного эксперимента. С чем суть этого эксперимента и как его возможности использовались в последующее время?
14. Арабский мыслитель и врачеватель Ибн Рушд считал человека богоподобным существом. Объясните, почему он сделал такой вывод?
15. Известный ученый, теолог Фома Аквинский "усовершенствовал" теорию двух истин, разработанную Ибн Синой. В чем состоит его "усовершенствование"?
16. Уильям Оккам, средневековый ученый считается автором афоризма под названием "Бритва Оккама". Объясните, что можно было делать с помощью данной бритвы?
17. В Средние века в Европе шла дискуссия об универсалиях (общих понятиях). В связи с этим появились номиналисты и реалисты. Объясните, как вы понимаете их взгляды и основные подходы?

18. Френсис Бэкон, разрабатывая проблему познания особое внимание уделил "Учению об идолах". Что он понимал под идолами и значимо ли это для сегодняшнего дня?
19. В Средние века получил распространение деизм. Как вы его понимаете и какие выводы вытекали из деизма для психологов?
20. Французский ученый Нового времени Рене Декарт вошел в историю, как дуалист. Что значит быть дуалистом и в чем выразился его дуализм?
21. Бенедикт Спиноза сделал вывод о том, что свобода - это познанная необходимость. Опираясь на этические идеи данного автора, обоснуйте возможность поведения человека в различных сложных жизненных ситуациях, когда многое зависит от всяких побочных факторов?
22. Вильгельм Лейбниц считал, что единицей строения мира являются монады как некая первооснова всего. Сравните этот подход с идеями материалистов Античности и объясните, в чем состоит сходство и различие?
23. Томас Гоббс был одним из родоначальников ассоцианизма. Объясните, как он понимал ассоциации и в чем видел причину их возникновения?
24. Чарльз Дарвин является автором эволюционной теории. Объясните, что нового для понимания психики и ее роли предложил Дарвин?
25. Вильгельма Вундта считают основоположником научной психологии. Объясните, что принципиально новое в психологии применил Вундт?
26. В исследованиях представителей Вюрцбургской школы мышление стало рассматриваться как процесс, протяженный во времени. Какие факторы, по мнению представителей этой школы, влияли на качество мышления?
27. Уильям Джемс, наряду с проблемами личности, занимался проблемой эмоций. Какую парадоксальную теорию эмоций он предложил и есть ли возможность ее применять в современных условиях?
28. Вильгельм Дильтей основал описательную психологию. Какие методы исследования применялись в рамках этой психологии?
29. Известно, что Фрэнсис Гальтон уделял важное внимание фактору наследственности. Какие исследовательские методы он применял, чтобы доказать правоту своих гипотез?
30. Какой фактор в определении поведения является главным, считали представители классического бихевиоризма и почему?
31. Иван Петрович Павлов, выдающийся русский физиолог в исследованиях с собаками для поддержания в тонусе рефлекса подкреплял стимул, т.е. снова и снова давал собакам мясо. А что предлагал подкреплять Б.Скиннер в рамках оперантного бихевиоризма?
32. Социальное научение, связанное с именем Д.Б. Роттера предусматривает наличие у человека внешнего или внутреннего локуса контроля. Как вы это понимаете и как ведут себя с различными локусами контроля?
33. Гештальтпсихология получила название от немецкого слова Gestalt - структура, форма. Какой принцип формирования психики при этом был использован?
34. В гештальтпсихологии используется закон прегнантности (закон хорошей формы). Объясните его роль и значение для понимания психических явлений?
35. В глубинной психологии З.Фрейда речь идет об Эдиповом комплексе и комплексе Электры. Объясните причины их возникновения и особенности их дальнейшего существования.
36. З.Фрейд обосновал защитные механизмы психики. Какие из них вы знаете и как можно ими управлять на практике?
37. С точки зрения К. Юнга коллективное бессознательное состоит из архетипов. Какие архетипы вы знаете и что они в себя включают?
38. Что противопоставил А.Адлер идеям Фрейда и Юнга о доминировании бессознательных влечений? К чему, по его мнению, стремится человек?

39. С позиции Э.Берна, автора трансактного анализа, попытайтесь объяснить, почему не возникает взаимопонимания между сыном, получивший двойку в школе и легко не воспринимающего ее всерьез и разгневанной матерью?
40. Э.Эриксон обосновал стадии Эго-идентичности человека. Объясните, какие проблемы подстерегают молодых людей на 5 стадии в возрасте 14-20 лет?
41. Американский психолог А.Маслоу обосновал пирамиду потребностей. Объясните порядок перехода от одной потребности к другой. Как это в реальности происходит?
42. К.Роджерс, один из основоположников гуманистической психологии, для работы с клиентами разработал индерективную терапию. Как вы ее понимаете и в чем состоят ее сильные стороны?
43. Жан Пиаже считал, что периодизация развития интеллекта включает в себя стадии сенсорного интеллекта, конкретных операций, стадию формальных операций. Какая роль отводится обучению в становлении ребенка на основе данной теории?
44. Значительный вклад в развитие отечественной психологии внес И.М.Сеченов. В чем состоит суть его физиологических и психологических идей? На каких философских позициях он стоял?
45. Внимание российского общества в XIX веке привлек спор между И.М.Сеченовым и К.Д. Кавелиным. Объясните причины спора и чем он завершился?
46. Большое значение для психологии имели исследования А.Ф.Лазурского. Расскажите об эксперименте который он обосновал и почему этот эксперимент приобрел популярность?
47. Каково значение идей И.П.Павлова для развития отечественной и мировой психологии?
48. Л.С.Выготский разработал учение о высших психических функциях. Разъясните смысл фразы о том, что эти функции появляются два раза?
49. Отечественная психология большое внимание уделила проблеме деятельности. Какие ученые особенно много работали в этой области и к чему сводится суть результатов их исследований?
50. П.Я. Гальперин известен как автор теории поэтапного формирования умственных действий. Объясните основные положения этой теории и условия ее применения в обучении.

5.5. Методические материалы, определяющие процедуры оценивания знаний, умений, навыков и (или) опыта деятельности, характеризующих этапы формирования компетенций

Промежуточная аттестация по учебной дисциплине проводится в соответствии с Положением о промежуточной аттестации обучающихся по основным профессиональным образовательным программам в Российском государственном социальном университете и Положение о балльно-рейтинговой системе оценки успеваемости обучающихся по основным профессиональным образовательным программам – программам среднего профессионального образования, программам бакалавриата, программам специалитета, программам магистратуры в Российском государственном социальном университете.

На промежуточную аттестацию отводится 20 рейтинговых баллов.

Ответы обучающегося на контрольном мероприятии промежуточной аттестации оцениваются педагогическим работником по 20 - балльной шкале, а итоговая оценка по учебной дисциплине выставляется по пятибалльной системе для экзамена/дифференцированного зачета и по системе зачтено/не зачтено для зачета.

Критерии выставления оценки определяются Положением о балльно-рейтинговой системе оценки успеваемости обучающихся по основным профессиональным образовательным программам – программам среднего профессионального образования, программам бакалавриата, программам специалитета, программам магистратуры в Российском государственном социальном университете.

РАЗДЕЛ 5. УСЛОВИЯ РЕАЛИЗАЦИИ ДИСЦИПЛИНЫ (МОДУЛЯ)

5.1. Перечень основной и дополнительной учебной литературы для освоения дисциплины (модуля)

5.1.1. Основная литература

1. Векилова, С. А. История психологии : учебник и практикум для вузов / С. А. Векилова, С. А. Безгодова. — Москва : Издательство Юрайт, 2022. — 324 с. — (Высшее образование). — ISBN 978-5-534-05931-1. — Текст : электронный // Образовательная платформа Юрайт [сайт]. — URL: <https://urait.ru/bcode/489765>

2. Ильин, Г. Л. История психологии : учебник для вузов / Г. Л. Ильин. — Москва : Издательство Юрайт, 2022. — 389 с. — (Бакалавр. Академический курс). — ISBN 978-5-9916-2420-6. — Текст : электронный // Образовательная платформа Юрайт [сайт]. — URL: <https://urait.ru/bcode/488420>

5.1.2. Дополнительная литература

1. Ильин, Г. Л. История психологии : учебник для академического бакалавриата / Г. Л. Ильин. — Москва : Издательство Юрайт, 2019. — 389 с. — (Бакалавр. Академический курс). — ISBN 978-5-9916-3958-3. — Текст : электронный // ЭБС Юрайт [сайт]. — URL: <http://www.biblio-online.ru/bcode/444152>

2. Сарычев, С. В. История психологии в 2 ч. Часть 1 : учебное пособие для вузов / С. В. Сарычев, И. Н. Логвинов. — 2-е изд., испр. и доп. — Москва : Издательство Юрайт, 2020. — 279 с. — (Высшее образование). — ISBN 978-5-534-02913-0. — Текст : электронный // ЭБС Юрайт [сайт]. — URL: <http://www.biblio-online.ru/bcode/453573>

5.1.3. Перечень ресурсов информационно-коммуникационной сети «Интернет», необходимых для освоения учебной дисциплины

Название электронного ресурса	Описание электронного ресурса	Используемый для работы адрес
Университетская информационная система РОССИЯ (УИС РОССИЯ)	Университетская информационная система РОССИЯ (УИС РОССИЯ) – электронная библиотека и база для исследований и учебных курсов в области экономики, управления, социологии, лингвистики, философии, филологии, международных отношений и других гуманитарных наук. УИС РОССИЯ поддерживается на базе Научно-исследовательского вычислительного центра МГУ имени М.В. Ломоносова	https://uisrussia.msu.ru/ 100% доступ
Электронная библиотека учебников	На сайте представлены учебники, лекции, доклады, монографии по естественным и гуманитарным наукам.	http://studentam.net 100% доступ
Cyberleninka	Содержит каталог научной периодики по большому количеству научных	http://cyberleninka.ru/journal 100% доступ

Единое окно доступа к образовательным ресурсам	дисциплин, который содержит полную информацию о научных журналах в электронном виде, включающую их описания и все вышедшие выпуски с содержанием, темами научных статей и их полными текстами. Информационная система предоставляет свободный доступ к каталогу образовательных интернет-ресурсов и полнотекстовой электронной учебно-методической библиотеке для общего и профессионального образования	http://window.edu.ru/library 100% доступ
Электронные библиотеки. Электронные библиотеки, словари, энциклопедии	Интернет-ресурсы образовательного и научно-образовательного назначения, оформленные в виде электронных библиотек, словарей и энциклопедий, предоставляют открытый доступ к полнотекстовым информационным ресурсам, представленным в электронном формате — учебникам и учебным пособиям, хрестоматиям и художественным произведениям, историческим источникам и научно-популярным статьям, справочным изданиям и др.	http://gigabaza.ru/doc/131454.html 100% доступ

1. Научная электронная библиотека eLIBRARY.RU: <http://elibrary.ru/defaultx.asp>
2. «Университетская библиотека онлайн» - www.biblioclub.ru
3. Федеральный портал "Российское образование" - <http://www.edu.ru>
4. Электронный журнал - www.psy-edu.ru

8. Методические указания для обучающихся по освоению учебной дисциплины

Освоение обучающимся учебной дисциплины «История психологии» предполагает изучение материалов дисциплины на аудиторных занятиях и в ходе самостоятельной работы. Аудиторные занятия проходят в форме лекций, семинаров. Самостоятельная работа включает разнообразный комплекс видов и форм работы обучающихся.

Для успешного освоения учебной дисциплины и достижения поставленных целей необходимо внимательно ознакомиться с настоящей рабочей программы учебной дисциплины. Ее может представить преподаватель на вводной лекции или самостоятельно обучающийся использует информацию на официальном Интернет-сайте Университета.

Следует обратить внимание на список основной и дополнительной литературы, которая имеется в электронной библиотечной системе <http://biblioclub.ru>, на предлагаемые преподавателем ресурсы информационно-телекоммуникационной сети Интернет. Эта информация необходима для самостоятельной работы обучающегося.

При подготовке к аудиторным занятиям необходимо помнить особенности каждой формы его проведения.

Подготовка к учебному занятию лекционного типа заключается в следующем.

С целью обеспечения успешного обучения обучающийся должен готовиться к лекции, поскольку она является важнейшей формой организации учебного процесса, поскольку:

- знакомит с новым учебным материалом;
- разъясняет учебные элементы, трудные для понимания;
- систематизирует учебный материал;
- ориентирует в учебном процессе.

С этой целью:

внимательно прочитайте материал предыдущей лекции;
ознакомьтесь с учебным материалом по учебнику и учебным пособиям с темой прочитанной лекции;

внесите дополнения к полученным ранее знаниям по теме лекции на полях лекционной тетради;

запишите возможные вопросы, которые вы зададите лектору на лекции по материалу изученной лекции;

постарайтесь уяснить место изучаемой темы в своей подготовке;

узнайте тему предстоящей лекции (по тематическому плану, по информации лектора) и запишите информацию, которой вы владеете по данному вопросу

Подготовка к занятию семинарского типа

При подготовке и работе во время проведения лабораторных работ и занятий семинарского типа следует обратить внимание на следующие моменты: на процесс предварительной подготовки, на работу во время занятия, обработку полученных результатов, исправление полученных замечаний.

Предварительная подготовка к учебному занятию семинарского типа заключается в изучении теоретического материала в отведенное для самостоятельной работы время, ознакомление с инструктивными материалами с целью осознания задач лабораторной работы/практического занятия, техники безопасности при работе с приборами, веществами.

Работа во время проведения учебного занятия семинарского типа включает несколько моментов:

консультирование студентов преподавателями и вспомогательным персоналом с целью предоставления исчерпывающей информации, необходимой для самостоятельного выполнения предложенных преподавателем задач, ознакомление с правилами техники безопасности при работе в лаборатории;

самостоятельное выполнение заданий согласно обозначенной учебной программой тематики;

Самостоятельная работа.

Для более углубленного изучения темы задания для самостоятельной работы рекомендуется выполнять параллельно с изучением данной темы. При выполнении заданий по возможности используйте наглядное представление материала. Более подробная информация о самостоятельной работе представлена в разделах «Учебно-методическое обеспечение самостоятельной работы по дисциплине», «Методические указания к самостоятельной работе по дисциплине »).

При подготовке к экзамену по теоретической части выделите в вопросе главное, существенное (понятия, признаки, классификации и пр.), приведите примеры, иллюстрирующие теоретические положения.

После предложенных указаний у обучающихся должно сформироваться четкое представление об объеме и характере знаний и умений, которыми надо будет овладеть по дисциплине.

5.4 Информационно-технологическое обеспечение образовательного процесса по дисциплины (модуля)

5.4.1. Средства информационных технологий

1. Персональные компьютеры;
2. Средства доступа в Интернет;
3. Проектор.

5.4.2. Программное обеспечение

1. Операционная система: Astra Linux SE или Windows 7
2. Пакет офисных программ: LibreOffice или Microsoft Office Professional Plus 2007 Russian Academic

3. Справочная система Консультант+
4. Okular или Acrobat Reader DC
5. Ark или 7-zip
6. SKY DNS
7. TrueConf (client)

5.4.3. Информационные справочные системы и профессиональные базы данных

№ №	Название электронного ресурса	Описание электронного ресурса	Используемый для работы адрес
1.	ЭБС «Университетская библиотека онлайн»	Электронная библиотека, обеспечивающая доступ высших и средних учебных заведений, публичных библиотек и корпоративных пользователей к наиболее востребованным материалам по всем отраслям знаний от ведущих российских издательств	http://biblioclub.ru/
2.	Научная электронная библиотека eLIBRARY.ru	Крупнейший российский информационно-аналитический портал в области науки, технологии, медицины и образования, содержащий рефераты и полные тексты более 34 млн научных публикаций и патентов	http://elibrary.ru/
3.	Образовательная платформа Юрайт	Электронно-библиотечная система для ВУЗов, ССУЗов, обеспечивающая доступ к учебникам, учебной и методической литературе по различным дисциплинам.	https://urait.ru/
4.	База данных "EastView"	Полнотекстовая база данных периодических изданий	https://dlib.eastview.com
5.	Электронная библиотека "Grebennikon"	Библиотека предоставляет доступ более чем к 30 журналам, выпускаемых Издательским домом "Гребенников".	https://grebennikon.ru/

5.4.4. Материально-техническое обеспечение образовательного процесса по учебной дисциплине

Для изучения учебной дисциплины **«История психологии»** в рамках реализации основной профессиональной образовательной программы по направлению подготовки **«37.05.02 «Психология служебной деятельности» (уровень специалитета)** используются:

Для изучения учебной дисциплины **«История психологии»** в рамках реализации основной профессиональной образовательной программы по направлению подготовки **37.05.02 «Психология служебной деятельности»** используются:

Учебная аудитория для занятий лекционного типа оснащена специализированной мебелью (стол для преподавателя, парты, стулья, доска для написания мелом); техническими средствами обучения (видеопроjectionное оборудование, средства звуковоспроизведения, экран и имеющие выход в сеть Интернет).

Учебная аудитория для занятий семинарского типа: оснащена специализированной мебелью (стол для преподавателя, парты, стулья, доска для написания мелом); техническими средствами обучения (видеопроjectionное оборудование, средства звуковоспроизведения, экран и имеющие выход в сеть Интернет).

Помещения для самостоятельной работы обучающихся: оснащены специализированной мебелью (парты, стулья) техническими средствами обучения (персональные компьютеры с доступом в сеть интернет и обеспечением доступа в электронно-информационную среду университета, программным обеспечением).

11. Образовательные технологии

При реализации учебной дисциплины «**История психологии**» применяются различные образовательные технологии, в том числе технологии электронного обучения.

Освоение учебной дисциплины «**История психологии**» предусматривает использование в учебном процессе активных и интерактивных форм проведения учебных занятий в форме разбора конкретных ситуаций, психологических тренингов в сочетании с внеаудиторной работой с целью формирования и развития **профессиональных** навыков обучающихся.

Удельный вес учебных занятий, проводимых в интерактивных формах составляет не менее 20% аудиторных занятий (определяется учебным планом ОПОП).

При освоении учебной дисциплины «**История психологии**» предусмотрено применением электронного обучения.

Учебные часы дисциплины «**История психологии**» предусматривают классическую контактную работу преподавателя с обучающимся в аудитории и интерактивную работу посредством применения возможностей компьютерных технологий (электронный учебник, тестирование, вебинар, видеофильм, презентация, форум и др.).

Методика применения дистанционных образовательных технологий при реализации учебной дисциплины «**История психологии**» представлена в приложениях основной профессиональной образовательной программы «**Психология служебной деятельности**» по направлению подготовки **37.05.02 «Психология служебной деятельности» (специалист)**.

В рамках учебной дисциплины «**История психологии**» предусмотрены встречи с руководителями и работниками организаций, деятельность которых связана с направленностью (профилем) реализуемой основной профессиональной образовательной программы.

12. Лист регистрации изменений

№ п/п	Содержание изменения	Реквизиты документа об утверждении изменения	Дата введения изменения
1.	Одобрена и рекомендована к утверждению решением Ученого совета факультета психологии на основании Федерального государственного образовательного стандарта высшего образования по специальности 37.05.02 "Психология служебной деятельности" (уровень специалитета)	Протокол заседания Ученого совета факультета психологии № 7 от «02» марта 2022 года	03.03.2022



МИНИСТЕРСТВО НАУКИ И ВЫСШЕГО ОБРАЗОВАНИЯ
РОССИЙСКОЙ ФЕДЕРАЦИИ
ФЕДЕРАЛЬНОЕ ГОСУДАРСТВЕННОЕ БЮДЖЕТНОЕ ОБРАЗОВАТЕЛЬНОЕ
УЧРЕЖДЕНИЕ ВЫСШЕГО ОБРАЗОВАНИЯ
«РОССИЙСКИЙ ГОСУДАРСТВЕННЫЙ СОЦИАЛЬНЫЙ
УНИВЕРСИТЕТ»



УТВЕРЖДАЮ

Декан факультета психологии
(наименование факультета)

Петрова Е.А./
« » 2022 г.

**РАБОЧАЯ ПРОГРАММА ДИСЦИПЛИНЫ (МОДУЛЯ)
СОЦИАЛЬНАЯ ПСИХОЛОГИЯ**

Специальность
37.05.02 «Психология служебной деятельности»

Специализация
«Психология менеджмента и организационное консультирование»

**ОБРАЗОВАТЕЛЬНАЯ ПРОГРАММА ВЫСШЕГО ОБРАЗОВАНИЯ -
ПРОГРАММА БАКАЛАВРИАТА**

Уровень профессионального образования
Высшее образование – бакалавриат

Форма обучения
Очная, очно-заочная

Москва 2022

Рабочая программа дисциплины (модуля) «**Социальная психология**» разработана на основании федерального государственного образовательного стандарта высшего образования по направлению подготовки утвержденного приказом Министерства образования и науки Российской Федерации от 31.08.2020 № 1137, учебного плана по специальности 37.05.02 Психология служебной деятельности, а также с учетом профессионального стандарта, сопряженного с профессиональной деятельностью выпускника:

– 03.008 «Психолог в социальной сфере».

Рабочая программа дисциплины (модуля) «**Социальная психология**» разработана рабочей группой в составе Н.В. Беляковой, к.психол.н, доцента; А.В. Романовой, к.психол.н, доцента.

Руководитель
основной профессиональной
образовательной программы
к.психол.н., доцент



М.А. Ковалева

(подпись)


Рабочая программа дисциплины (модуля) «**Социальная психология**» обсуждена и утверждена на заседании факультета психологии РГСУ.

Протокол № 7 от «02» марта 2022 года

Заведующий кафедрой,
доктор психологических

наук,

профессор



Е.А. Петрова

(подпись)

Рабочая программа дисциплины (модуля) рекомендована к утверждению представителями организаций-работодателей:

Некоммерческое партнерство
содействия развитию информационной
безопасности в организациях и
предприятиях "Союз защитников
информации", председатель



А.Е. Бражников

(подпись)

Некоммерческое партнерство
«Федерация Психологов-Консультантов
Онлайн», президент, к.психол.н., доцент




В.Ю.
Меновщиков

(подпись)

Рабочая программа дисциплины (модуля) рецензирована и рекомендована к утверждению:

к. психол.н., доцент, заведующий
кафедрой сервиса Института экономики
и культуры



В.В.
Белобрагин

(подпись)

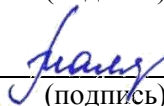
д. психол.н., профессор
факультета психологии



И.Э.
Соколовская

(подпись)

Согласовано
Научная библиотека, директор



И.Г. Маляра

(подпись)

СОДЕРЖАНИЕ

1.	Общие
положения.....	4
1.1. Цель и задачи дисциплины (модуля).....	4
1.2. Место дисциплины (модуля) в структуре основной профессиональной образовательной программы	4
1.3. Планируемые результаты обучения по дисциплине (модулю) в рамках планируемых результатов освоения основной профессиональной образовательной программы	4
2. Объем дисциплины (модуля), включая контактную работу обучающегося с преподавателем и самостоятельную работу обучающегося	6
3. Содержание учебной дисциплины.....	7
3.1. Учебно-тематический план по очной форме обучения	7
3.2. Учебно-тематический план по очно-заочной форме обучения	8
3.3. Учебно-тематический план по заочной форме обучения	Ошибка! Закладка не определена.
3.4. Учебно-тематический план по заочной форме обучения с ДОТ	Ошибка! Закладка не определена.
4. Учебно-методическое обеспечение самостоятельной работы обучающихся по дисциплине (модулю)	9
4.1. Виды самостоятельной работы обучающихся по дисциплине (модулю)	9
4.2. Методические указания к самостоятельной работе по дисциплине (модулю)	10
5. Фонд оценочных средств для проведения промежуточной аттестации обучающихся по дисциплине (модулю)	46
5.1. Форма промежуточной аттестации обучающегося по дисциплине (модулю)	46
5.2. Перечень компетенций с указанием этапов их формирования в процессе освоения образовательной программы.....	46
5.3. Описание показателей и критериев оценивания компетенций на различных этапах их формирования, описание шкал оценивания	48
5.4. Типовые контрольные задания или иные материалы, необходимые для оценки знаний, умений, навыков и (или) опыта деятельности, характеризующих этапы формирования компетенций в процессе освоения образовательной программы.....	49
5.5. Методические материалы, определяющие процедуры оценивания знаний, умений, навыков и (или) опыта деятельности, характеризующих этапы формирования компетенций	68
6. Перечень основной и дополнительной учебной литературы для освоения дисциплины (модуля).....	Ошибка! Закладка не определена.
6.1. Основная литература.....	Ошибка! Закладка не определена.
6.2. Дополнительная литература	69
7. Перечень ресурсов информационно-коммуникационной сети «Интернет», необходимых для освоения дисциплины (модуля)	70
8. Методические указания для обучающихся по освоению дисциплины (модуля).....	70
9. Информационно-технологическое обеспечение образовательного процесса по дисциплине (модулю)	Ошибка! Закладка не определена.
9.1. Информационные технологии.....	Ошибка! Закладка не определена.
9.2. Программное обеспечение	Ошибка! Закладка не определена.
9.3. Информационные справочные системы.....	Ошибка! Закладка не определена.
10. Материально-техническое обеспечение образовательного процесса по дисциплине (модулю).....	72
11. Образовательные технологии.....	73
Лист регистрации изменений	74

1. Общие положения

1.1. Цель и задачи дисциплины (модуля)

Цель дисциплины (модуля) «Социальная психология» заключается в получении обучающимися теоретических знаний в области современной социальной психологии, ее понятийным и методологическим аппаратом, методами практической деятельности в области диагностики, коррекции, консультирования, разрешения конфликтов, организации управления, воспитания и образования.

Задачи дисциплины (модуля):

1. определение дисциплины, её специфики, предмета, целей, задач, связи с другими науками и областями практической деятельности;
2. знакомство с основными концепциями и подходами в социальной психологии;
3. усвоение категориального аппарата социальной психологии;
4. овладение современными технологиями социально-психологической диагностики, коррекции и консультирования;
5. формирование первичных навыков научно-исследовательской работы и просвещения в области социальной психологии.

1.2. Место дисциплины (модуля) в структуре основной профессиональной образовательной программы

Дисциплина (модуль) «Социальная психология» реализуется в базовой части основной профессиональной образовательной программы «37.05.02 Психология служебной деятельности» по направлению подготовки «Психология служебной деятельности» очной, очно-заочной, заочной форм обучения.

Изучение дисциплины (модуля) «Социальная психология» базируется на знаниях и умениях, полученных обучающимися ранее в ходе освоения программного материала ряда дисциплин (модулей): «Социология», «Философия», «История психологии».

Изучение дисциплины (модуля) «Социальная психология» является базовым для последующего освоения программного материала дисциплин (модулей): «Возрастная психология и психология развития», «Управление и лидерство в современных организациях» «Психология конфликта».

1.3. Планируемые результаты обучения по дисциплине (модулю) в рамках планируемых результатов освоения основной профессиональной образовательной программы

Процесс освоения дисциплины (модуля) направлен на формирование у обучающихся следующих **общекультурных и профессиональных** компетенций: **УК-1; УК-3; ОПК-5** в соответствии с основной профессиональной образовательной программой «Психология служебной деятельности» по направлению подготовки «37.05.02 Психология служебной деятельности».

В результате освоения дисциплины (модуля) обучающийся должен продемонстрировать следующие результаты:

Код компетенции	Содержание компетенции	Результаты обучения
УК-1	Способен осуществлять критический анализ проблемных ситуаций на основе системного подхода, вырабатывать стратегию действий	УК-1.1 Использует критический анализ проблемных ситуаций на основе системного подхода

		<p>УК-1.2 Обосновывает решение проблемных ситуаций на основе системного подхода, вырабатывает стратегию действий</p>
УК-3	<p>Способен организовывать и руководить работой команды, вырабатывая командную стратегию для достижения поставленной цели</p>	<p>УК-3.1. Понимает эффективность использования стратегии сотрудничества для достижения поставленной цели, определяет роль каждого участника в команде</p>
		<p>УК-3.2. Учитывает в совместной деятельности особенности поведения и общения разных людей</p>
		<p>УК-3.3. Способен устанавливать разные виды коммуникации (устную, письменную, вербальную, невербальную, реальную, виртуальную, межличностную и др.) для руководства командой и достижения поставленной цели</p>
		<p>УК-3.4. Демонстрирует понимание результатов (последствий) личных действий и планирует последовательность шагов для достижения поставленной цели, контролирует их выполнение</p>
		<p>УК-3.5. Эффективно взаимодействует с членами команды, в т.ч. участвует в обмене информацией, знаниями и опытом, и презентации результатов работы команды. Соблюдает этические нормы взаимодействия</p>
ОПК-5	<p>Способен осуществлять комплексное исследование и диагностику психических свойств и состояний, особенностей развития различных сфер личности, а также профессиональной среды с учетом нормативной регламентации и этических принципов деятельности психолога, изучать психологический климат, анализировать формы организации взаимодействия в служебных коллективах, составлять психодиагностические заключения и рекомендации по их использованию</p>	<p>ОПК-5.1. Знает профессионально-этические принципы и нормативы деятельности психолога</p>
		<p>ОПК-5.2 Осуществляет подбор психодиагностического инструментария в соответствии с задачами исследования в организациях служебных коллективах</p>
		<p>ОПК 5.3. Составляет психодиагностические заключения и разрабатывает рекомендации, направленные на оптимизацию организационного взаимодействия, социально-психологического климата, условий профессиональной деятельности на основе проведенной психодиагностической работы</p>

		ОПК 5.4. Анализирует и критически оценивает опубликованные материалы на предмет адекватности применения методов психодиагностики
--	--	--

2. Объем дисциплины (модуля), включая контактную работу обучающегося с преподавателем и самостоятельную работу обучающегося

Общая трудоемкость дисциплины (модуля) составляет 2 зачетные единицы для очной формы обучения

Вид учебной работы	Всего часов	Семестры			
		3-й			
Аудиторные учебные занятия, всего	20	0	2		
В том числе контактная работа обучающихся с преподавателем:					
Учебные занятия лекционного типа	8		8		
Учебные занятия семинарского типа	12	2	1		
Лабораторные занятия	0		0		
Самостоятельная работа обучающихся*, всего	27	7	2		
Иная контактная работа	16	6	1		
Вид промежуточной аттестации (зачет, экзамен)	9		9		
			3		
Общая трудоемкость учебной дисциплины, з.е.	2		2		

Общая трудоемкость учебной дисциплины составляет 2 зачетных единиц для очно-заочной формы обучения

Вид учебной работы	Всего часов	Семестры			
		3-й			
Аудиторные учебные занятия, всего	12	2	1		
В том числе контактная работа обучающихся с преподавателем:					
Учебные занятия лекционного типа	4		4		
Учебные занятия семинарского типа	8		8		
Лабораторные занятия	0		0		
Самостоятельная работа обучающихся*, всего	39	9	3		
Иная контактная работа	12	2	1		
Вид промежуточной аттестации (зачет, экзамен)	9		9		
			3		
Общая трудоемкость учебной дисциплины, з.е.	2		2		

ДИСЦИПЛИНЫ, з.е.					
------------------	--	--	--	--	--

3. Содержание учебной дисциплины

3.1. Учебно-тематический план по очной форме обучения

Объем учебных занятий составляет 20 часов.

Объем самостоятельной работы – 27 часов.

Иная контактная работа (контроль)– 16 час

Зачет – 9 час

Раздел, тема	Виды учебной работы, академических часов							
	Всего	Самостоятельная работа, в т.ч. промежуточная аттестация (СРС+контроль)	Контактная работа обучающихся с преподавателем					Иная контактная работа
			Всего	Лекционного типа	Семинарского типа	Лабораторные занятия	Контактная работа в ЭИОС	
Семестр 3								
Раздел 1. Социальная психология: введение; психология личности; общение и межличностные отношения	32	14	10	4	6			8
Тема 1.1 Социальная психология как отрасль психологической науки	10	4	6	2	2			2
Тема 1.2. Социальная психология личности	8	4	4	2				2
Тема 1.3. Социальная психология общения	8	4	4		2			2
Тема 1.4. Социальная психология межличностных отношений	6	2	4		2			2
Раздел 2. Социальная психология групп: малые и большие	31	13	10	4	6			8
Тема 2.1 Социальная психология малых групп и организаций	10	4	6	2	2			2
Тема 2.2 Социальная психология общностей.	8	4	4	2				2
Тема 2.3 Особенности массовой коммуникации.	7	3	4		2			2
Тема 2.4 Актуальные вопросы соц.психологии	6	2	4		2			2
Контроль промежуточной аттестации (час)	9							

Общий объем, часов	72	27	20	8	12			16
Форма промежуточной аттестации	Зачет							

3.2. Учебно-тематический план по очно-заочной форме обучения

Объем учебных занятий составляет - 12 часов.

Объем самостоятельной работы – 39 часов.

Иная контактная работа – 24 час

Зачет – 9 час.

Раздел, тема	Виды учебной работы, академических часов							
	Всего	Самостоятельная работа, в т.ч. промежуточная аттестация (СРС+контроль)	Контактная работа обучающихся с преподавателем					
			Всего	Лекционного типа	Семинарского типа	Лабораторные занятия	Контактная работа в ЭИОС	Иная контактная
Семестр 3								
Раздел 1. Социальная психология: введение; психология личности; общение и межличностные отношения	32	20	12	2	4			
Тема 1.1 Социальная психология как отрасль психологической науки	8	4	4	2	2			
Тема 1.2. Социальная психология личности	8	4	4		2			
Тема 1.3. Социальная психология общения	8	6	2					
Тема 1.4. Социальная психология межличностных отношений	8	6	2					
Раздел 2. Социальная психология групп: малые и большие	31	19	12	2	4			
Тема 2.1 Социальная психология малых групп и организаций	8	4	4	2	2			
Тема 2.2 Социальная психология общностей.	8	4	4		2			
Тема 2.3 Особенности массовой коммуникации.	8	6	2					
Тема 2.4 Актуальные вопросы соц.психологии	7	5	2					
Контроль промежуточной аттестации (час)	9							

Общий объем, часов	72	39	24				12
Форма промежуточной аттестации	Зачет						

4. Учебно-методическое обеспечение самостоятельной работы обучающихся по дисциплине (модулю)

4.1. Виды самостоятельной работы обучающихся по дисциплине (модулю)

Очная форма обучения

Раздел , тема	В сего СРС + контроль и иная контактная работа	Виды самостоятельной работы обучающихся, в т.ч.						
		Академическая активность, час	Форма академической активности	Выполнение практ. заданий, час	Форма практического задания	Рубежный текущий контроль, час	Форма рубежного текущего контроля	контроль (промежут.)
Семестр 3								
Раздел 1. Социальная психология: введение; психология личности; общение и межличностные отношения	26	12	Подготовка к лекционным и практическим занятиям, самостоятельное изучение раздела в ЭИОС	12	Реферат	2	Компьютерное тестирование или иная форма рубежного контроля по усмотрению преподавателя	
Раздел 2. Социальная психология групп: малые и большие	26	12	Подготовка к лекционным и практическим занятиям, самостоятельное изучение раздела в ЭИОС	12	Эссе	2	Компьютерное тестирование или иная форма рубежного контроля по усмотрению преподавателя	
Общий объем, часов	52	24		24		4		
Форма промежуточной аттестации	Зачет							

Очно-заочная форма обучения

Раздел , тема	В сего СРС + контро ль и иная контакт ная работа	Виды самостоятельной работы обучающихся, в т.ч. контроль						
		Академическая активность, час	Форма академической активности	Выполнение практ. заданий, час	Форма практического задания	Рубежный текущий контроль, час	Форма рубежного текущего контроля	контроль (промежут.)
Семестр 3								
Раздел 1. Социальная психология: введение; психология личности; общение и межличност ные отношения	30	14	Подготовка к лекционным и практическим занятиям, самостоятельное изучение раздела в ЭИОС	14	Реферат	2	Компьютерное тестирование или иная форма рубежного контроля по усмотрению преподавателя	0
Раздел 2. Социальная психология групп: малые и большие	30	14	Подготовка к лекционным и практическим занятиям, самостоятельное изучение раздела в ЭИОС	14	Эссе	2	Компьютерное тестирование или иная форма рубежного контроля по усмотрению преподавателя	
Общий объем, часов	60	28		28		2		
Форма промежуточной аттестации	Зачет							

4.2. Методические указания к самостоятельной работе по дисциплине (модулю)

РАЗДЕЛ 1. СОЦИАЛЬНАЯ ПСИХОЛОГИЯ: ВВЕДЕНИЕ; ПСИХОЛОГИЯ ЛИЧНОСТИ; ОБЩЕНИЕ И МЕЖЛИЧНОСТНЫЕ ОТНОШЕНИЯ

Цель: познакомить с теоретическими знаниями в области «Социальная психология», обобщить и закрепить полученные знания; развивать у студентов чувство ответственности, эмпатии и терпение; формировать навыки эффективного выполнения профессиональных задач, совершенствовать у студентов умения анализировать слова и поступки, адекватно решать сложные ситуации межличностного взаимодействия, эффективно общаться с другими людьми.

Перечень изучаемых элементов содержания

Социальная психология как отрасль психологической науки; история развития социальной психологии; методология и методы социально-психологических явлений; личность как объект социально-психологического исследования; социально-психологическая структура личности; социализация и жизненный путь личности; личность, роль и ситуация; личностная регуляция социального поведения; личность и деятельность профессионала: социально-психологический аспект; общение как объект психологического исследования; коммуникативные аспекты общения; межличностное восприятие и взаимопонимание; взаимодействие людей в общении; механизмы социально-психологического воздействия; социально-психологические особенности профессионального общения; межличностные отношения как разновидность социальных отношений; основные проблемы и направления изучения межличностных отношений в социальной психологии; просоциальные и асоциальные проявления отношений» межличностный конфликт как социально-психологический феномен.

Тема 1.1 Социальная психология как отрасль психологической науки

Перечень изучаемых элементов содержания

Социальная психология как наука. Место социальной психологии в системе наук. Ее взаимосвязь с философией, другими гуманитарными и естественными науками.

Предмет социальной психологии. Представление о предмете социальной психологии в различных психологических школах и направлениях. Дискуссии о предмете социальной психологии в отечественной науке XX-столетия. Современные трактовки предмета социальной психологии. Социальная психология в структуре психологической науки, ее связь с другими отраслями психологии.

Основные задачи и проблемы современной социальной психологии. Социально-психологическое знание как система. Социально-психологическая реальность: социально-психологические объекты (явления) и их взаимосвязи.

Феноменология социальной психологии. Социально-психологические факты, закономерности, механизмы. Групповые, межгрупповые, личностно-групповые, межличностные и личностные социально-психологические явления. Социально-психологические процессы, состояния и образования.

Выделение социальной психологии в самостоятельную область знания. Первые социально-психологические теории Г. Тарда, Г. Лебона, Мак-Дауголла. Их роль в становлении социальной психологии как науки.

Ведущие теоретические ориентации зарубежной социальной психологии: психоанализ, бихевиоризм, интеракционизм, когнитивная ориентация, гуманистическая ориентация и др.

Зарождение экспериментальной практики в социальной психологии. Первые социально-психологические эксперименты в США и Западной Европе.

Новые подходы в современной зарубежной социальной психологии (этогенический подход, концепция социальных представлений, концепция «коллективизма-индивидуализма» и др.) и основные направления развития зарубежной науки.

Возникновение и развитие социально-психологических идей в России XX столетия. Значение работ Г.В. Плеханова, П.Л. Лаврова, Н.К. Михайловского, В.М. Бехтерева для развития отечественной социальной психологии. Дискуссия о предмете социальной психологии в 20-е и 60-е годы. Первые экспериментальные социально-психологические исследования в России.

Развитие отечественной социальной психологии в 80-е и 90-е годы XX столетия. Специфика исследований в отечественной социальной психологии в условиях становления в России рыночных отношений. Актуальные проблемы прикладных социально-психологических исследований в современной России.

Понятие методологии. Уровни методологии. Методологические проблемы и принципы построения социально-психологического исследования. Принципы социальной психологии (частные). Принцип социальной и психологической комплексности, принцип социально-психологической причинности,

принцип единства социально-психологических явлений, среды и активности, принцип социально-психологической системности, принцип социально-психологического развития, принцип объективности.

Основные базовые категории социальной психологии: «социализация», «общение», «отношение», «взаимодействие», «личность», «группа» и др.

Теоретическое и эмпирическое знание в социально-психологическом исследовании. Специфика и структура социально-психологического исследования. Основные требования к организации и этические проблемы.

Методы социально-психологического исследования. Классификация методов и критерии ее построения. Соотношение методологии, методов и методик социально-психологического исследования. Характеристика основных методов социальной психологии.

Наблюдение, специфика его организации в социально-психологическом исследовании, достоинства и недостатки, возможности и ограничения.

Метод анализа продуктов человеческой деятельности.

Эксперимент, его виды, требования к организации. Методические и методологические принципы социально-психологического экспериментирования. Специфика лабораторного и естественного эксперимента в социальной психологии.

Опрос и его формы, специфика, требования к организации. Анкетирование. Контент-анализ. Метод экспертной оценки. Метод групповой оценки. Тесты, специфика тестирования в социальной психологии. Методы измерения в социальной психологии: проблемы, специфика построения процедур.

Специальные методы социальной психологии. Социометрия, коммуникометрия, референтометрия.

Интерпретация и представление результатов социально-психологического исследования.

Вопросы для самоподготовки:

1. Развитие социальной психологии в России в период до октябрьской революции 1917 года. Социально-политические предпосылки возникновения тезиса о необходимости создания новой «социальной науки». Идеи М.М.Ковалевского, Н.К.Михайловского, В.М.Бехтерева.

2. Дискуссия о философских предпосылках научного знания, о предмете и методологии социальной психологии в 20-х годах. Позиции Г.И.Челпанова, В.А.Артемова, К.Н.Корнилова, П.П.Блонского, В.М.Бехтерева, М.А.Рейснера.

3. Социальная психология в 30-40 годы XX столетия. Идеи Г.В.Плеханова, А.С.Макаренко, А.С.Залужного, Л.С.Выготского и др.

4. Социальная психология как область пересечения социологии и общей психологии в 50-60-х годах. Основные подходы к определению предмета социальной психологии. Социально-психологические идеи в работах С.Л.Рубинштейна, А.Н.Леонтьева, А.Р.Лурии.

5. Экстенсивное и интенсивное развитие теоретической базы прикладных исследований социальной психологии в 70-90-х годах. Развитие практической социальной психологии. Актуальные проблемы социально-психологических исследований в конце XX века.

6. Методология социальной психологии: понятие, уровни методологии, принципы построения социально-психологического исследования.

7. Основные базовые категории социальной психологии: «социализация», «общение», «отношение», «взаимодействие», «личность», «группа» и др.

8. Этические проблемы организации социально-психологического исследования (полемика Д. Баумринд и С. Милграма).

9. Методы социальной психологии. Эмпирические исследования в социальной психологии.

10. Интерпретация и представление результатов социально-психологического исследования.

Тема 1.2. Социальная психология личности

Перечень изучаемых элементов содержания

Специфика социально-психологического подхода к исследованию личности: «персонификация» социума, симметричность отношения «личность – социум», парциальность анализа социальных связей личности.

Социально-психологические теории личности (психодинамический, бихевиористский, когнитивный, гуманистический, экзистенциальные подходы, ролевые теории, теория самоактуализации и др.). Социально-психологические направления и проблемы изучения личности.

Классификация методов социально-психологического исследования личности. Возможности и ограничения в социально-психологическом исследовании личности различными социально-психологическими методами. Сущность и содержание конкретных социально-психологических методов исследования личности, их возможности и ограничения.

Личность в социально-психологическом эксперименте. Особенности построения экспериментальных процедур в социально-психологическом исследовании личности. Различия общепсихологического и социально-психологического подходов к исследованию личности в эксперименте. Системно-структурный подход к личности. Проблема социально-психологической типологии личности. Наиболее известные социально-психологические типологии личности: К. Юнг, А.Ф. Лазурский, Д.Роттер, Э.Шостром, Э. Шпрангер, Э.Фромм.

Социально-психологическая структура личности. Понятие о социально-психологических свойствах личности. Возможные подходы к представлению об ансамбле социально-психологических свойств и социально-психологическом облике личности. Направленность личности, морально-психологические и деловые свойства. Мировоззрение, ценностно-смысловая сфера, мотивационная сфера, когнитивные характеристики, локус контроля, социально-психологическая компетентность личности, статусно-ролевые характеристики, социальные чувства и настроения человека.

Социальный интеллект: понятие, структура, функции. Интеллект, социально-психологические способности и навыки человека, проблема их диагностики.

Социально-психологическая компетентность личности: понятие и структура. Житейская и профессиональная социально-психологическая компетентности, факторы их формирования.

Понятие «я» личности. Я-концепция как результат социального развития личности. Факторы и механизмы формирования, основные функции (обеспечения внутренней согласованности личности, защиты, интерпретации опыта). Установочные компоненты Я-концепции. Основные модальности самоустановок.

Самооценка как оценочная (аффективная) составляющая Я-концепции. Социально-психологические факторы формирования самооценки. Самооценка — самоуважение — чувство собственного достоинства. Универсальные аспекты самооценки и социальный контекст жизни человека. Я-концепция и интерперсональное поведение.

Понятие социализации. Цели и задачи социализации. Соотношение понятий «социализация» и «социальное развитие», «воспитание личности». Социализация, асоциализация, десоциализация и ресоциализация.

Концепции социализации: содержание, методологические принципы, основные положения. Социально-психологические и социологические аспекты социализации. Основные теоретические подходы к анализу социализации: биогенетические, социогенетические, интеракционистские теории, социально-экологический подход, теории социального научения, психоаналитические и когнитивистские теории.

Социализация как инкультурация, интернализация и адаптация. Общая и частная социализация. Содержание социализации. Социализация личности и личностный рост. Социализация и самоактуализация личности. Психологические проблемы социальных дезадаптаций.

Стадии социализации. Механизмы и институты социализации. Факторы и условия социализации. Средства и методы социализации. Роль общения и деятельности в социализации личности. Проблема детерминации социального поведения личности в процессе социализации. Роль референтной группы и значимого другого в социализации личности. Случайные встречи в социальном пространстве и их роль в детерминации жизненного пути личности.

Динамика социализации. Временной аспект социализации и связанные с ним понятия (время жизни, жизненный цикл, жизненный путь и биографическое событие). Половозрастные особенности социализации. Различия социализации детей и взрослых.

Социальная идентичность личности. Понятие персональной и социальной идентичности. Уровни идентичности по Э.Эриксону. Социально-психологические исследования формирования и развития социальной идентичности.

Социальная зрелость личности. Понятие социально зрелой личности. Социальный инфантилизм. Психосоциальная патология (алкоголизм, наркомания, суицид).

Понятие о социальной позиции, социальном статусе и социальной роли личности: содержание и соотношение. Ролевое поведение личности и ситуация. Множественность социальных ролей и связанных с ними ожиданий. Основные компоненты и характеристики роли. Факторы успешности реализации роли. Сущность ролевого поведения. Ролевое оценивание и санкции. Освоение социальных ролей и развитие личности.

Психологические роли личности, их специфика, освоение и основные разновидности. Роль и «я» личности. Деиндивидуализация как феномен поглощения личности ролью. Экспериментальное изучение деиндивидуализации («тюремный эксперимент» Ф. Зимбардо).

Понятие ролевого конфликта, типы ролевых конфликтов личности. Ролевое самоопределение и самореализация личности. Самоподача личности и ролевая адекватность.

Понятие психологического времени и психологического возраста личности.

Изменения содержания социализации в современных условиях.

Понятие социального поведения личности и его регуляторов. Нормативная регуляция поведения. Девиантное поведение.

Социальная установка. Понятие аттитюда. Соотношение аттитюдов и ценностей. Различия в общепсихологической и социально-психологической трактовках понятия «установка». Современное понимание аттитюда в социальной психологии и имеющиеся разногласия.

Структура и функции социальной установки. Формирование социальных установок. Когнитивный, эмоциональный и поведенческий компоненты аттитюда. Аттитюды и реальное поведение («загадка Лапьера»). Влияние аттитюда на поведение и поведения на аттитюды. Объяснительные модели аттитюда. Диспозиционная концепция регуляции социального поведения личности В.А. Ядова.

Изменение социальных установок. Поведенческий и когнитивный подходы. Теории когнитивного соответствия.

Ценностные регуляторы поведения. Ценности и ценностные ориентации личности как регуляторы социального поведения человека

Личность профессионала. Система социально-психологических качеств личности профессионала. Профессионально значимые качества личности (моральные, интеллектуальные, эмоционально-волевые и коммуникативные качества) и методы их

диагностики. Проблема приоритетности различных групп качеств и ее динамика в деятельности.

Требования, предъявляемые к профессионально важным качествам психолога, обусловленные содержанием и спецификой профессиональной деятельности.

Социальная психология профессиональной деятельности. Социально-психологические детерминанты профессионализма. Социально-психологическая проблематика отдельных видов профессиональной деятельности (управленческой, педагогической, врачебной, предпринимательской, торговой, правоохранительной, воинской и др.

Вопросы для самоподготовки:

1. Системно-структурный подход к личности. Проблема социально-психологической типологии личности. Основные подходы к ее решению.
2. Зарубежные социально-психологические типологии личности (К.Г.Юнг, Э.Фромм, Э.Шпрангер, К.Хорни, Дж. Роттер и др.).
3. Отечественные социально-психологические типологии личности: классификация А.Ф.Лазурского, типология К.А.Абульхановой-Славской и др.
4. Социально-психологическая структура личности. Понятие о социально-психологических свойствах личности. Возможные подходы к представлению об ансамбле социально-психологических свойств и социально-психологическом облике личности.
5. Понятие социализации в системе социально-психологических категорий.
6. Основные теоретические подходы и концепции социализации.
7. Социализация личности как инкультурация, интернализация и адаптация.
8. Стадии социализации, механизмы и институты социализации. Динамика социализации.
9. Социальная идентичность личности. Понятие персональной и социальной идентичности. Уровни идентичности.
10. Социальная зрелость личности.
11. Основные социально-психологические свойства личности.
12. Ценностно-нормативная регуляция поведения. Понятие о социальном поведении и его регуляторах.
13. Нормативная регуляция поведения.
14. Ценности и ценностные ориентации личности. Проблемы и методы психологической диагностики ценностей. Социальная установка. Соотношение аттитюдов и ценностей. Современное понимание аттитюда в социальной психологии и имеющиеся разногласия.
15. Структура и функции социальных установок. Формирование социальных установок. Методы измерения аттитюдов.
16. Проблема изменения социальных установок. Поведенческий и когнитивный подходы. Теории когнитивного соответствия.
17. Взаимовлияние аттитюдов и поведения. Явление когнитивного диссонанса.

Тема 1.3. Социальная психология общения

Перечень изучаемых элементов содержания

Общение как психологический и социально-психологический феномен. Специфика исследования общения в общей и социальной психологии. Общение и деятельность. Соотношение понятий «общение», «отношение», «коммуникация», «взаимодействие». Современные трактовки общения (как одного из видов человеческой активности, как реальности человеческих отношений, как субъект-субъектного отношения, как отношения

обмена, как диалога). Общение и социальное поведение личности. Мотивационно-потребностная основа общения. Культурный контекст общения.

Основные направления и проблемы психологического анализа общения.

Основные феноменологические характеристики общения. Виды и формы общения: классификация и ее критерии. Структура общения: статический и динамический аспекты. Структурно-динамические модели коммуникативного процесса. Общение как процесс. Стадии контакта.

Функциональный анализ общения. Средства общения: виды, классификация. Компетентность в общении.

Общение с самим собой. Основные формы рефлексивного общения (внутреннее реплицирование, внутренний диалог, внутренний монолог). Значение и функции рефлексии в общении (когнитивная, регуляторная, компенсаторная и др.)

Понятие коммуникации. Особенности коммуникативного процесса между людьми, влияние позиции партнеров на эффективность коммуникативного процесса. Базовые элементы коммуникативного процесса. Обратная связь в межличностной коммуникации. Признаки и правила эффективной обратной связи.

Виды коммуникации. Вербальная коммуникация. Коммуникативные свойства человеческой речи. «Говорение» и «слушание» как психологические составляющие вербальной коммуникации. Основные виды слушания. Проблема активного слушания. Психологические механизмы передачи и приема информации в коммуникативном процессе. Психологические условия понимания сообщения. Причины искажения информации. Коммуникативные барьеры и способы их преодоления. Факторы эффективности вербальной коммуникации.

Невербальная коммуникация. Культурная детерминация невербальной коммуникации. Типы соотношения вербальной и невербальной коммуникации. Основные составляющие невербальной коммуникации (кинесика паралингвистика, экстралингвистика, проксемика, визуальное общение и др.) и их характеристика. Невербальные знаковые системы, используемые человеком в непосредственном межличностном общении. Оптико-кинетическая система знаков. Знаки габитуса, кинесики и костюма, законы их интерпретации в соотношении с языком. Функции невербальной коммуникации. Способы адекватного приема и интерпретации невербальной информации.

Проксемика в организации коммуникативного процесса и коммуникативной ситуации.

Общение как восприятие и понимание людьми друг друга. Понятие социальной перцепции и ее психологическое содержание в работах А.А. Бодалева и его учеников. Феномены, механизмы и эффекты социальной перцепции. Феномен первого впечатления и факторы его формирования. Идентификация. Перцептивные установки и перцептивные эталоны. Эффекты «первичности», «новизны», «ореола», «стеретипизации» и др. Рефлексия. Понятие об эмпатии. Проекция.

Социально-психологическая интерпретация партнера по общению. Факторы эффективности межличностного познания. Метаперцепция и точность межличностного оценивания. Социально-перцептивные ошибки, причины их возникновения и способы преодоления. Основные типы перцептивных ошибок в процессе построения образа партнера.

Атрибутивные процессы при переходе от социального восприятия к социальному познанию. Феномен каузальной атрибуции, ее роль в межличностном познании. Каузальная атрибуция как фактор эффективности обратных связей в коммуникативном процессе. Основные модели каузальной атрибуции. Теория каузальной атрибуции (Г.Келли, Э.Джонс и др.). Структура атрибутивного процесса. Ошибки каузальной атрибуции.

Управление впечатлением в общении. Самоподача как способ управления межличностным познанием. Виды самоподачи. Вербальная и невербальная самоподача.

Время как невербальный компонент общения, его функции и культурно-историческая детерминированность.

Проблема взаимодействия (интеракции) в социальной психологии. Интерактивные компоненты общения. Традиции зарубежной социальной психологии в исследовании процессов социального действия и взаимодействия. Подход к взаимодействию в концепции «символического интеракционизма». Структура и динамика процесса взаимодействия.

Виды и формы межличностного взаимодействия: классификация, критерии ее построения, основные характеристики. Кооперативные формы взаимодействия. Формы позитивного взаимодействия: типология, общие характеристики. Негативные приемы взаимодействия (критика, оценка, принуждение, контроль и пр.). Экспериментальное исследование форм взаимодействия в социальной психологии. Методика Бейлса для наблюдения за процессом социального взаимодействия.

Сотрудничество как форма кооперации. Психологические предпосылки, условия, факторы, механизмы, принципы и методы организации сотрудничества. Психологические проблемы помогающего поведения.

Кооперация как форма взаимодействия. Конкуренция как форма взаимодействия.

Деструктивные формы взаимодействия. Психологическое понимание воздействия (влияния). Специфика ситуаций психологического воздействия в общении. Общая характеристика приемов и способов социально-психологического воздействия (убеждение, внушение, подражание, заражение и др.), их психологические особенности, исторические корни, применение в современной жизни. Механизмы восприятия внешнего воздействия: идентификация, интернализация, конформизм.

Убеждение и внушение как методы организованного воздействия на личность. Сравнительная характеристика убеждения и внушения. Рациональные и эмоциональные характеристики убеждающего воздействия. Условия эффективности убеждения. Внушение как целенаправленное неаргументированное воздействие. Условия и предпосылки внушаемости. Проблема подготовки личности (аудитории) к внушающему воздействию. Условия эффективности внушения. Феномены суггестии, контрсуггестии, контрконтрсуггестии. Прикладное значение исследований социальной суггестии.

Подражание. Исторические традиции социальной психологии в исследовании подражания. Теория подражания Г. Тарда. Кумиры. Идеалы. Мода.

Заражение как способ группового воздействия. Феномен толпы. Паника. Причины возникновения паники. Психологические модели поведения личности и группы в условиях паники.

Воздействие и массовая коммуникация. Социально-психологические функции массовой коммуникации. Социокультурный и политический контексты применения психологических способов воздействия.

Понятие «профессиональное общение», его сущность и содержание; основные психологические характеристики. Виды и формы профессионального общения. Функции профессионального общения. Структура и динамика профессионального общения. Понятие о коммуникативных профессиях, их социально-психологические характеристики.

Профессиональное общение и взаимодействие в системе способов социального действия. Интегративные и дезинтегративные формы профессионального общения. Факторы повышения эффективности профессионального общения. Психологические трудности и барьеры профессионального общения и способы их преодоления.

Особенности профессионального общения психолога. Специфика и технологии общения в основных видах профессиональной деятельности психолога: психологической диагностики, психологической коррекции, психологического консультирования, психологической прогностики, психологической профилактики и психологического просвещения.

Приемы и способы воздействия в профессиональном общении. Убеждение в системе средств профессионального воздействия практического психолога. Принципы, способы и методы убеждения, используемые в практике профессионального общения.

Возможности использования суггестивных приемов в профессиональном общении. Проблемы профессиональной деонтологии и психологической экологии в организации профессионального общения психолога.

Вопросы для самоподготовки:

1. Специфика исследования общения в социальной психологии. Общение в системе социально-психологических категорий.

2. Виды и формы общения: классификация и ее критерии. Структура общения: статический и динамический аспекты.

3. Функциональный анализ общения. Средства общения: виды, классификация.

4. Общение как процесс. Стадии контакта.

5. Коммуникативные аспекты общения. Вербальная и невербальная коммуникация.

6. Общение как восприятие и понимание людьми друг друга. Феномены, механизмы и эффекты социальной перцепции. Атрибутивные процессы при переходе от социального восприятия к социальному познанию.

7. Общение как интеракция. Виды и формы межличностного взаимодействия: классификация, критерии ее построения, основные характеристики.

8. Общая характеристика приемов и способов социально-психологического влияния (убеждение, внушение, подражание, заражение и др.), их психологические особенности, исторические корни, применение в современной жизни.

9. Механизмы восприятия внешнего воздействия: идентификация, интернализация, конформизм.

10. Убеждение и внушение как методы организованного воздействия на личность.

11. Подражание. Исторические традиции социальной психологии в исследовании подражания.

12. Заражение как способ группового воздействия.

Тема 1.4. Социальная психология межличностных отношений

Перечень изучаемых элементов содержания

Понятие и виды социальных отношений. Основания классификации социальных отношений. Отношения общественные, межгрупповые, межличностные: соотношение, зависимости. Разновидности отношений (производственные, бытовые, формальные, неформальные, экономические, правовые и др.)

Межличностные отношения. Психологическая теория отношений личности в работах В.Н. Мясищева. Когнитивный, эмоциональный и поведенческий компонент взаимоотношений. Типы отношений и основания их классификации.

Функционально-ролевые, эмоционально-оценочные, личностно-смысловые отношения. Структурные компоненты межличностных отношений. Ценностные отношения. Психологические факторы и механизмы формирования взаимоотношений.

Динамика межличностных отношений. Этапы развития межличностных отношений. Объяснительные модели межличностного процесса. Явление аккомодации в межличностных отношениях. Феномен социального проникновения. Экология межличностных отношений. Коммуникативные свойства личности, их роль в оптимизации системы межличностных отношений.

Проблема формирования конструктивных межличностных отношений. Межличностные отношения с позиции социальной ответственности.

Эмпатия. Роль эмпатии в развитии межличностных отношений.

Проблема формирования межличностной симпатии. Феномен аттракции в межличностных отношениях. Социальные и психологические детерминанты аттракции

(сходства социального статуса, ролевой позиции, пространственная близость, сходство аттитюдов и ценностей, биографических характеристик, психотипа и др.). Аттракция и развитие межличностных отношений. Дружба и любовь как формы межличностных отношений.

Проблема межличностной совместимости. Подходы к исследованию межличностной совместимости: потребностный, поведенческий, функциональный, деятельностный. Теория интерперсональных отношений В. Шутца. Комплиментарность потребностей как фактор межличностной совместимости (гипотеза Р. Винча).

Совместимость в совместной деятельности. Уровни совместимости. Совместимость и срабатываемость людей.

Феномен альтруизма. Современные научные представления об альтруизме (междисциплинарный анализ). Факторы и механизмы развития мотивации помощи в теориях социального научения, морального развития личности, атрибутивных и ролевых подходах. Психологические модели альтруистической мотивации помощи: псевдоальтруистические и собственно альтруистические объяснения. Личностные и ситуационные детерминанты оказания помощи: специфика

Виды деструктивных межличностных отношений. Проблема управления деструктивными межличностными отношениями.

экспериментального изучения, основные результаты, объяснительные модели. Роль социума в усвоении форм просоциального поведения

Проявление агрессивности в межличностных отношениях. Понятие агрессивного поведения. Основные виды агрессивности: экспрессивная, враждебная, инструментальная, антисоциальная и просоциальная. Природа социальной агрессии. Основные подходы к исследованию агрессии: теории влечения, теория фрустрации, социального научения, атрибутивные теории, мотивационные теории, гипотеза катарсиса. Личностная и ситуативная детерминация агрессии. Ситуационные факторы агрессивного поведения (намерение, ожидание достижения цели и возмездия, ключевые раздражители, удовлетворение актом агрессии, самооценка и оценка другими людьми). Индивидуальные различия в агрессивном поведении.

Концепция человеческой деструктивности Э.Фромма.

Конфликт: понятие, виды. Подходы к объяснению и исследованию межличностного конфликта: мотивационный (традиционная целевая трактовка и современный потребностный анализ), когнитивный, деятельностный, организационный. Социально-психологические теории межличностного конфликта. Методы исследования конфликта.

Генезис конфликт: конфликтная ситуация и инцидент. Динамика протекания конфликта. Поведенческие стратегии и тактики участников конфликта. Поведенческие модели разрешения конфликта

Последствия конфликта. Вопросы конструктивного разрешения конфликтов. Прогнозирование и предупреждение конфликтов. Арбитраж. Роль посредника в разрешении конфликта. Психологические требования к роли посредника.

Вопросы для самоподготовки:

1. Межличностные отношения. Их соотношение с общественными и межгрупповыми отношениями.
2. Психологическая теория отношений личности в работах В.Н. Мясищева.
3. Структура взаимоотношений. Типы отношений и основания их классификации.
4. Психологические факторы и механизмы формирования взаимоотношений.
5. Динамика межличностных отношений. Явление аккомодации и феномен социального проникновения в межличностных отношениях.
6. Проблема межличностной совместимости. Подходы к исследованию межличностной совместимости.

7. Виды деструктивных межличностных отношений.
8. Феномен альтруизма в современном научном представлении.
9. Факторы и механизмы развития мотивации помощи. Теории социального научения, морального развития личности. Атрибутивные и ролевые подходы. Психологические модели альтруистической мотивации помощи: псевдоальтруистические и собственно альтруистические объяснения.
10. Личностные и ситуационные детерминанты оказания помощи: специфика экспериментального изучения, основные результаты, объяснительные модели.
11. Роль социума в усвоении форм просоциального поведения.
12. Агрессивное поведение. Понятие, основные виды агрессивности.
13. Природа социальной агрессии. Основные подходы к исследованию агрессии. Методы психологической диагностики агрессивности в отношениях.
14. Личностные и ситуационные факторы формирования и проявления агрессивного поведения.
15. Проблема социально-психологической коррекции агрессивных проявлений межличностных отношений.
16. Проблема конфликтов в социальной психологии. Понятие и виды конфликтов.
17. Межличностные конфликты. Подходы к объяснению и исследованию межличностных конфликтов.
18. Структура межличностных конфликтов. Генезис и динамика протекания межличностных конфликтов. Поведенческие стратегии и тактики участников конфликта. Последствия конфликтов.
19. Принципы регулирования конфликтного взаимодействия. Поведенческие модели разрешения конфликтов. Прогнозирование и предупреждение конфликтов. Посредник в урегулировании конфликтов: его роль и психологические требования к нему.

ПРАКТИЧЕСКОЕ ЗАДАНИЕ К РАЗДЕЛУ 1

Форма практического задания: реферат; эссе; доклад; кейс-задания; дискуссии; контрольная работа; курсовая работа, проект; практикум по решению задач; лабораторный/практический практикум, расчетно-графические работы; расчетное практическое задание и т.д.

Перечень тем рефератов к разделу 1

1. Развитие социальной психологии в России в период до октябрьской революции 1917 года. Социально-политические предпосылки возникновения тезиса о необходимости создания новой «социальной науки». Идеи М.М. Ковалевского, Н.К. Михайловского, В.М. Бехтерева.
2. Дискуссия о философских предпосылках научного знания, о предмете и методологии социальной психологии в 20-х годах. Позиции Г.И. Челпанова, В.А. Артемова, К.Н. Корнилова, П.П. Блонского, В.М. Бехтерева, М.А. Рейснера.
3. Социальная психология в 30-40 годы XX столетия. Идеи Г.В. Плеханова, А.С. Макаренко, А.С. Залужного, Л.С. Выготского и др.
4. Социальная психология как область пересечения социологии и общей психологии в 50-60-х годах. Основные подходы к определению предмета социальной психологии. Социально-психологические идеи в работах С.Л. Рубинштейна, А.Н. Леонтьева, А.Р. Лурии.
5. Экстенсивное и интенсивное развитие теоретической базы прикладных исследований социальной психологии в 70-90-х годах. Развитие практической социальной психологии. Актуальные проблемы социально-психологических исследований в конце XX века.
6. Значение методологии в социально-психологическом исследовании.
7. Специфика научного исследования в социальной психологии.

8. Проблема качества социально-психологической информации.
9. Дискуссионные проблемы применения методов социально-психологического исследования.
10. Методы и процедуры диагностики социально-психологических черт личности.
11. Проблема формирования социально-психологических свойств личности.
12. Проблема курабельности социально-психологических свойств личности.
13. Временной аспект социализации.
14. Половозрастные особенности социализации.
15. Социальный инфантилизм.
16. Изменения содержания социализации в современных условиях.
17. Жизненный путь личности как социально-психологический феномен.
18. Традиции исследования социальных установок в зарубежной психологии
19. Диспозиционная концепция регуляции социального поведения личности

В.А. Ядова.

20. Влияние аттитюдов на поведение
21. Влияние поведения на аттитюды
22. Методы диагностики системы ценностей
23. Методы диагностики социальных установок личности
24. Структурно-динамические модели общения.
25. Компетентность в общении.
26. Феномен первого впечатления.
27. Современные технологии формирования коммуникативных навыков
28. Теория подражания Г. Тарда.
29. Психология моды.
30. Атракция и развитие межличностных отношений.
31. Теория межличностных отношений В. Шутца.
32. Опросник межличностных отношений – ОМО.
33. Проблема коррекции деструктивных межличностных отношений
34. Проблема формирования просоциального поведения в процессе первичной социализации
35. Роль эмпатии в развитии межличностных отношений.
36. Личностные детерминанты альтруизма.
37. Психологическая диагностика агрессивности человека.
38. Психологическая коррекция лиц с повышенной агрессивностью в межличностных отношениях
39. Проблема профилактики межличностной агрессии
40. Методы исследования межличностных конфликтов.
41. Межличностные роли в конфликтных ситуациях.
42. Проблема социально-психологического сопровождения межличностных конфликтов.

РУБЕЖНЫЙ КОНТРОЛЬ К РАЗДЕЛУ 1: форма рубежного контроля – компьютерное тестирование или иная форма рубежного контроля по усмотрению преподавателя – указать какая.

ЗАДАНИЯ ДЛЯ РУБЕЖНОГО КОНТРОЛЯ

Тесты

(примерный вариант)

Тест «Социальная психология» (120 вопросов)

Рубежный контроль к разделу _1_(60 вопросов)

Форма: компьютерное тестирование.

Вариант №1

(??)Какая функция социальной психологии показывает воздействие общественно-психологических явлений на развитие и функционирование экономических и общественных феноменов

(?) методологическая

(!)регулятивная

(?) прогностическая

(?)теоретико-познавательная

(??)В России дискуссий по предмету социальной психологии было:

(?)две и они проходили в конце XIX века и в 50-х годах XX века

(?)одна, в 40-х годах XX века

(!)две, в 20-х и 60-х годах XX века

(?)три, в конце XIX века, в 20-х и 50-х годах XX века

(??)Вопрос о статусе социальной психологии в настоящее время решен следующим образом

(?)социальная психология является частью психологии

(?)социальная психология является частью социологии

(!)социальная психология развивается на стыке социологии и психологии

(?)социальная психология автономна от психологии и социологии

(??)Социально-психологические явления – это феномены обусловленные

(!)больше самим фактом взаимодействия личности с личностью, группой

(?)больше психологическими особенностями человека

(?)больше биологическими особенностями человека

(??) Социальная психология не изучает

(?)психологические классификации лидерства

(!)развитие психики ребенка в онтогенезе

(?)психологические закономерности общения

(?)феноменологию малых групп

(??)Социальная психология изучает –

(?)факты, закономерности и механизмы психики

(!)психические явления, характеризующие индивида и группу как субъектов социального взаимодействия

(?)анализ влияния организации на социально-психологическую структуру и развитие коллектива

(??)Создателями теории «психологии народов» являются:

(!)М. Лацарус и Х. Штейнталь;

(?)В. Вундт;

(?)А.А. Потебня.

(??)Найдите правильный ответ: социально-психологическая концепция «психология масс» разрабатывалась исследователями:

(?)В. Вундтом

(!)Г. Лебоном

(?)У. Мак-Дагулом

(?)Г.Тардом

(??)Основные заслуги В. М. Бехтерева в развитии социальной психологии:

(?)исследовал массовые психические процессы

(?)основатель школы бихевиоризма
(!)опубликовал в 1898 г. первое специальное социально-психологическое произведение «Коллективная рефлексология».

(??)Какая функция социальной психологии связана с потребностью выделения объекта и предмета, принципов и методов социальной психологии

(!) методологическая

(?)регулятивная

(?)прогностическая

(?)феноменологическая

(??) Социометрия была разработана Дж. Морено с целью

(?)изучения отношений в группе

(?)повышения производительности труда в группе

(!) гармонизации общественных отношений

выявления лидеров в группе

(??)Какая функция социальной психологии состоит в познании и раскрытии сущности общественных явлений, их природы, внутренних закономерностей возникновения и развития

(?)методологическая

(?)регулятивная

(?) прогностическая

(!)теоретико-познавательная

(??)Совокупность способов и приемов исследования конкретных социально-психологических явлений и процессов – это

(?)категории социальной психологии

(?) предмет социальной психологии

(!) методы социальной психологии

(?)объект социальной психологии

(??)Способ организации познания предмета или явления действительности - это

(?) методология

(?) методика

(?)социальная психология

(!) метод исследования

(??)Стандартизированная психологическая методика, предназначенная для сравнительной количественной оценки у человека изучаемого психологического качества, называется

(!)тестированием

(? анкетированием

(?)опросом

(?)анализом продуктов деятельности

(??)Методом психологии, специфика которого заключается в создании искусственной ситуации для изучения интересующего явления, является

(?)наблюдение

(?) моделирование

(?)тестирование

(!)эксперимент

(??)Заочный опрос может осуществляться в процессе

(?)интервьюирования

(?)наблюдения

(?)беседы

(!)анкетирования

(??) Наиболее близкими по своим предметам науками к социальной психологии являются

(?) философия и педагогика

(?) социология и педагогика

(!) социология и психология

(?) философия и социология

19(??) Внутри социальной психологии не зародилась

(?) этнопсихология

(!) дифференциальная психология

(?) психология управления

(?) политическая психология

(??) Социометрия – метод

(?) сбора информации путем непосредственного, целенаправленного и систематического восприятия и регистрации социально-психологических явлений

(?) сбора информации об объективных или субъективных фактах со слов опрашиваемого

(!) диагностики социально-психологической структуры взаимоотношений в малых группах, конкретные позиции ее членов в структуре этих взаимоотношений

Вариант №2

(??) Деятельностный подход к изучению личности был разработан

(!) А.Н. Леонтьевым

(?) Б.Г. Ананьевым

(?) Л.С. Выготским

(?) К.К. Платоновым

(??) Человек, с трудом вступающий в контакт, обращенный в себя - это

(?) интернал

(!) интроверт

(?) амбаверт

(?) экстраверт

(??) Социализация – это

(?) процесс усвоения личностью конвенциональных норм группы

(?) приобретение в процессе воспитания социально-значимых свойств личности

(!) двусторонний процесс, усвоение индивидом социального опыта путем вхождения в социальную среду, активное воспроизводство индивидом системы социальных связей и отношений за счет активной деятельности, активного включения в социальную среду

(?) приспособление личности к изменениям социальной среды через овладение ею новыми социальными ролями

(??) В каком институте социализации дети приобретают первые навыки взаимодействия, осваивают первые социальные роли:

(!) семья

(?) детский сад

(?) школа

(?) нет правильного варианта ответа

(??) Что является главным критерием социализированности личности (выберите два правильных ответа):

(?) уровень конформизма

(!) независимость, самостоятельность, инициативность, уверенность

(?) уровень нонконформизма

(?) унификация личности, способность следовать чужой воле

(??)Какая из типологических теорий личности в соответствии с критерием использования человеком социально-психологических закономерностей, выделяет два типа: манипулятор и актуализатор:

(?)теория Кречмера

(!)концепция Э. Шострома

(?)концепция К. Г.Юнга

(?)классификация Н. Леонгарда.

(??)Социально-психологическая сторона в структуре личности отражает:

(?)качества, позволяющие личности занимать определённое положение среди людей

(?)специфику функционирования психических процессов, свойств и состояний

(!)общественно значимые качества, определяющие важнейшие жизненные цели, интересы, отношения и позиции.

(??)Автором теории самоактуализации является:

(!)А. Маслоу

(?)А. Бандура

(?)Д. Морено

(?)Б.Скиннер

(??)К социальной структуре личности относят:

(?)анатомия и физиология человека

(?)внешность человека

(!)взаимодействие человека и общества

(?)чувства и эмоции человека

(??)Ценностные ориентации личности, бескорыстно направленные на другого человека, его интересы и стремления (иногда даже в ущерб своим собственным интересам):

(!)альтруизм

(?)тактичность

(?)одержимость

(?)импульсивность

(?)самоуверенность

(??)Черта характера, проявляющаяся в стремлении к удовлетворению только личных потребностей:

(!)эгоизм

(?)честолюбие

(?)решительность

(?)каприз

(?)бездушность

(??)Стремление человека обрести своё место в обществе, реализовать себя в общении, создании семьи, воспитании детей и т.п.:

(!)социальные потребности

органические потребности

(?)духовные потребности

(?)материальные потребности

(?)интеллектуальные действия

(??)Согласно А.Адлеру чувство неполноценности берет своё начало

(!)в детстве

(?)врожденное

(?)в приобретении ученического опыта

(??)Самосознание – это:

(!)относительно устойчивая осознанная система представлений индивида о самом себе

- (?)образ своего Я
- (?)образ своих качеств
- (?)облик личности
- (??)Самооценка – это:**
- (?)оценка себя
- (!)осознаваемая оценка личностью самой себя, своих возможностей качеств, положения в обществе**
- (?)взгляд на себя
- (?)представления о себе
- (?)акцент на себе
- (??)Отсутствие у личности механизмов приспособления**
- (!)устойчивая дезадаптированность**
- (?)временная дезадаптированность
- (?)общая устойчивая дезадаптированность
- (??)Механизм социализации личности включает в себя**
- (?)концентрацию
- (!)идентификацию**
- (?)рационализацию
- (?)регресс
- (??)Спецификой социально-психологического подхода к пониманию личности заключается в следующем**
- (!)объясняет механизмы социализации личности**
- (?)изучает механизмы и закономерности развития психики
- (?)рассматривает индивидуально-психологические закономерности
- (??)Кто из последователей З. Фрейда предложил теорию об экстравертированности и интровертированности личности?**
- (!)К.Г. Юнг**
- (?)А.Адлер
- (?)К. Хорни
- (?)Э. Фромм
- (??)Состояние психологической готовности вести себя определенным образом в отношении объекта, детерминированное её прошлым опытом**
- (!)социальная установка**
- (?)социальная позиция
- (?)социальная ситуация
- (?)социальная перцепция
- (??)Стадия социализации по Г.М. Андреевой**
- (?)бессознательная
- (!)дотрудовая**
- (?)учебная

Вариант №3

- (??)Манипулятивный стиль общения**
- (?)имеет тайный характер намерений
- (!)вид психологического воздействия, используемый для достижения одностороннего порядка**
- (?)предполагает ясность внутренних приоритетов
- (?)используется духовно зрелыми речевыми партнерами
- (??)Общение – это**
- (!) процесс передачи и приема сообщений с помощью вербальных и невербальных средств, включающий обратную связь**

(?) сложный составной образ или картина, включающая в себя совокупность представлений личности о себе самой вместе с эмоционально-оценочными компонентами этих представлений

(?) процесс формирования привлекательности человека для воспринимающего

(??) Идентификация – это

(?) осмысление индивидом того, как он воспринимается и понимается партнером по общению

(!) мысленный процесс уподобления себя партнеру по общению с целью познать и понять его мысли и представления

(?) аккумуляирование индивидом на протяжении жизни социальных ролей, норм, ценностей того общества, к которому он принадлежит

(??) Рефлексия – это

(?) состояние психологической готовности личности вести себя определенным образом в отношении объекта, детерминированное ее прошлым опытом

(?) анализ влияния организации на социально-психологическую структуру и развитие коллектива

(!) осмысление индивидом того, как он воспринимается и понимается партнером по общению

(??) Опосредованное общение

(?) происходит в ситуациях, когда субъекты отделены друг от друга временем или расстоянием

(!) обеспечивается при помощи различных средств (телефон, письмо и т.д.)

(?) характеризуется неполным психологическим контактом

(?) характеризуется затрудненной обратной связью

(??) Оптико-кинетические средства общения – это

(!) мимика, жесты

(?) паузы;

(?) логичность речи;

(??) Фундаментальная ошибка атрибуции – это

(?) процесс влияния установок, норм, ценностей и поведения членов группы на мнения и поведение индивида

(!) тенденция переоценивать степень, в которой поведение человека зависит от внутренних диспозиционных факторов, и недооценивать роль ситуационных факторов

(?) изменение мнений, установок и поведения индивидов под влиянием окружающих

(??) Социальный стереотип – это

(!) относительно устойчивый и упрощенный образ социального объекта – группы, человека события, явления

(?) тенденция переоценивать степень, в которой поведение человека зависит от внутренних, диспозиционных факторов, и недооценивать роль ситуационных факторов

(?) установка, которая препятствует адекватному восприятию сообщения или действия

(??) Коммуникативная сторона общения – это

(?) восприятие и понимание и оценка людьми социальных объектов, прежде всего самих себя, других людей, социальных групп

(!) связана с выявлением специфики информационного обмена между людьми как активными субъектами

(?) связана с непосредственной организацией совместной деятельности людей, их взаимодействие

(??) Интерактивная сторона общения –

(?) связана с выявлением специфики информационного обмена между людьми как активными субъектами

(?)принятие, понимание и оценка людьми социальных объектов, прежде всего самих себя, других людей, социальных групп.

(!)связана с непосредственной организацией совместной деятельности людей, их взаимодействие

(??)Социальная перцепция – это

(!)восприятие и понимание и оценка людьми социальных объектов, прежде всего самих себя, других людей, социальных групп

(?)связана с выявлением специфики информационного обмена между людьми как активными субъектами

(?)связана с непосредственной организацией совместной деятельности людей, их взаимодействие

(??)Эффект стереотипизации:

(?)удовлетворенность людей друг другом на основе подобия или различия характерологических свойств, способностей, равенство интеллектуального потенциала

(?)возникает при минимальной информированности об объекте восприятия, восприятие его в результате специфических установок воспринимающего направлено на обнаружение у объекта определенных качеств

(?)предполагает сходство взаимодействующих людей на основе их темперамента, зависит от скорости протекания психических процессов

(!)возникает относительно групповой принадлежности человека, когда специфические характеристики данной группы рассматриваются как черты, присущие каждому её представителю.

(??)Рефлексивное слушание – это:

(!)уточнение, перефразирование, отражение чувств

(?)внимательное молчание

(?)минимализация ответов

(?)ограниченное число вопросов.

(??)Свойства речи – это:

(?)количество пауз

(!)интонация, тембр речи, громкость речи, темп речи,

(?)частота дыхания

(??)Кинесика включает:

(!)мимику, жесты, походку

(?)прикосновение

(?)рукопожатие

(?)наклоны тела

(??)Мимика и пантомимика:

(!)помогают общению

(?)препятствуют общению

(?)ни помогают, не препятствуют

(??)К вербальным средствам общения относятся:

(?)устная речь

(?)письменная речь

(!)устная и письменная речь

(?)интонации голоса

(??)Чье восприятие образа другого человека более объективно?

(!)человека с положительной самооценкой, адаптированного к внешней среде

(?)эмоциональной женщины

(?)человека авторитарного типа

(?)конформной (склонной к приспособленчеству) личности

(?)человека с низкой самооценкой

(??)По утверждению австралийского специалиста А.Пиза, наибольший объем информации от другого человека передается нам с помощью:

слов

(!)мимики, жестов, позы

(?)тона голоса и его интонаций

(?)всего выше перечисленного в равной степени

(??)По утверждению австралийского специалиста А.Пиза, наибольший объем информации от другого человека передается нам с помощью:

(?)слов

(!)мимики, жестов, позы

(?)тона голоса и его интонаций

(?)всего выше перечисленного в равной степени

(??)По Г.М.Андреевой существуют три стороны общения:

(?)интерактивная, кооперативная, суггестивная

(?)истанциональная, перцептивная, кооперативная

(!) перцептивная, интерактивная, коммуникативная,

(?)интерактивная, социальная, суггестивная.

Тестовая база может состоять из нескольких секций (вариантов). Секция представляет собой совокупность равноценных по содержанию и одинаковых по форме тестовых вопросов. Секция привязана к разделу дисциплины. При формировании выборки студент получает заданное число случайно отобранных вопросов из каждой секции. Минимальное количество тестовых заданий в тестовой базе – 40 на раздел дисциплины.

Тест к разделу состоит из 20 вопросов, проводится в течение 60 мин. На прохождение теста дается 2 попытки.

РАЗДЕЛ 2 СОЦИАЛЬНАЯ ПСИХОЛОГИЯ ГРУПП: МАЛЫЕ И БОЛЬШИЕ

Цель: дать знания студентам о социально-психологических характеристиках группы, сформировать знания о практических путях повышения эффективности групповой деятельности, формах организации групповой деятельности; развивать способности студентов обобщать, сравнивать и анализировать полученную информацию, проецировать и интерпретировать полученные ранее знания по психологии в контексте изучаемой темы; воспитывать интерес к изучаемой проблеме и сфере деятельности.

Перечень изучаемых элементов содержания

Основные виды и характеристики малой группы; Социально-психологическая феноменология малой группы; Группа и личность Социально-психологические характеристики организаций Социально-психологические характеристики больших социальных групп; Психология классов и имущественных групп; Национально-этнические общности; Общественные движения, партии и религиозные общности; Социально-психологические особенности различных возрастных и гендерных групп; Социально-психологические проблемы межгрупповых отношений; Социальная психология общества; Массы и массовые психические состояния; Массовые настроения, традиции, обычаи; Массовые социально-психологические явления; Массовые взгляды и представления; Психология массовой коммуникации; Основные направления прикладных исследований в социальной психологии.

Тема 2.1. Социальная психология малых групп и организаций

Перечень изучаемых элементов содержания

Проблема группы в социальной психологии. Общность и группы. Виды групп. Основные характеристики групп. Группа и организация. Реальные и условные группы. Большие и малые группы. Понятия социальная организации и социальный институт.

История и традиции развития исследований малых групп в зарубежной и отечественной психологии. Основные теоретические подходы к изучению малых групп в зарубежной и отечественной психологии (социологический, групподинамический, интеракционистский, психоаналитический, социометрический, деятельностный).

Факторы возникновения малой группы и классификация малых групп.

Динамические особенности малой группы. Стадии и уровни развития малой группы. Модели коллективообразования, двухмерные модели развития, временные модели групповой динамики. Механизмы группового развития. Основные феномены динамики малой группы.

Структура малой группы: поуровневый и многомерный анализ. Модели групповой структуры (статические и динамические). Различные аспекты измерения групповой структуры: формально-статусный, социометрический, коммуникативный, лидерский, властный и др. Особенности малых групп и детерминация поведения индивида.

Коллектив как разновидность малой группы. Виды коллективов: по виду основной деятельности, условиям труда, характеру социально-психологических связей, политической ориентации, степени устойчивости, уровням развития и т.п. Признаки и критерии коллектива. Стадии и уровни развития коллектива. Особенности групповых процессов в коллективе. Социально-психологические аспекты исследования коллектива. Постановка проблемы коллектива в отечественной социальной психологии (работы А.С. Макаренко, А.В. Петровского, М.Г. Ярошевского и др.).

Семья как малая группа. Основные типы семьи: патриархальная, детоцентрическая и супружеская. Мотивация заключения брака и отношение к семье. Система семейных ценностей. Психологический климат семьи. Стадии и уровни развития взаимоотношений в семье. Основные кризисы взаимоотношений супругов. Проблема гармонизации межличностных отношений в семье. Феномены сложившейся группы (влияния большинства, комфортного поведения, нормативного влияния меньшинства). Понятие нормы. Групповые нормы и ожидания как регуляторы поведения личности в группе. Проблема отклонения от групповых норм. Девиантное поведение. Социально-психологические исследования противоправного поведения.

Исследования нормативного влияния большинства и последствий отклонения от групповых норм. Феномен внутригруппового давления.

Феномен групповой сплоченности. Подходы к изучению сплоченности. Методы изучения групповой сплоченности. Детерминанты и последствия групповой сплоченности (цели, социально-психологические характеристики, ценностно-ориентационное единство, социально-психологический климат, высокий социометрический статус). Признаки сплоченности. Феномен группового единомыслия в сплоченных группах. Сплоченность, срабатываемость и эффективность внутригрупповой деятельности. Пути и условия сплочения групп.

Феномены группового принятия решения. Типология и основные факторы, влияющие на формирование группового мнения и принятие групповых решений. Решения групповой задачи. Явление социальной фасилитации, сдвига риска, групповой изоляции, групповых притязаний. Методы повышения эффективности групповых решений. Социально-психологические факторы, детерминирующие взаимодействие в малых группах. Позиции, статусы и роли членов малой группы.

Социальное пространство как «поле» межличностных отношений и взаимодействий в малой группе. Формы и способы взаимовлияний в системе «личность группа». Взаимоотношения в группе и свойства личности. Феномен групповой композиции как результирующая взаимосочетания личностных характеристик членов группы. Причинно-следственные и контекстуальные трактовки групповой композиции.

Лидерство и руководство: сущность, критерии, сравнительная характеристика. Лидерство, руководство, власть. Теоретические и методические подходы к изучению лидерства в социальной психологии. Основные направления теоретических и прикладных исследований лидерства и руководства в отечественной и зарубежной психологии.

Лидерство как системный феномен. Структура, динамика, механизмы лидерства. Возможные объяснительные модели. Концепции лидерства.

Современные модели руководства (когнитивные, вероятностные, транзакционистские, психоаналитические, трансформационные, харизматические). Руководство как системный организационный феномен. Руководство и групповая эффективность. Стили руководства: сущность, типология. Стили и методы руководства. Характеристика отношений в системе власти и подчинения.

Особенности организации взаимодействия и взаимоотношений руководителей с лидерами. Методики изучения лидерства в малых группах. Стилль лидерства и условия его эффективности.

Понятие социальной организации. Организация как объект социально-психологического исследования. Формальные, неформальные, сложные организации. Организационные цели. Социально-психологические проблемы производства.

Социально-психологические проблемы управления в организации. Личность как объект и субъект управления. Группа как объект и субъект управления. Психологические условия эффективного взаимодействия в системе «руководитель – подчиненный». Деловое общение: виды, формы, структура, динамика, средства. Деловые коммуникации. Информационно-коммуникационная система организации и ее роль в эффективном управлении. Социально-психологические проблемы и методы оценки персонала. Личный менеджмент руководителя.

Социальное пространство как среда организационного функционирования. Позиционные отношения, информационный обмен и взаимодействие как уровни управления в организации. Основные характеристики организационного поведения личности. Организационное поведение и профессиональная карьера как одно из «измерений» жизненного пути личности.

Социально-психологический климат организации и факторы его формирования. Исследования межличностных отношений производственного коллектива, проблем адаптации, мотивов трудовой деятельности, отношения к труду, отношения к нововведениям и пр. Организационная культура и организационная социализация.

Рабочая группа (команда) как ключевой элемент организации. Современные проблемы рекрутинга. Социально-психологические технологии рекрутинга. Социально-психологическое сопровождение кадровой работы в организации.

Вопросы для самоподготовки:

1. Малые группы: понятие, критерии, классификации, характеристики. История и традиции развития исследований, основные теоретические подходы к исследованию малых групп в зарубежной и отечественной психологии.

2. Факторы возникновения малой группы. Динамические процессы в малой группе. Механизмы группового развития. Основные феномены динамики малой группы.

3. Структура малой группы. Модели групповой структуры. Различные аспекты измерения групповой структуры.

4. Феномены сложившейся группы. Групповые нормы и ожидания как регуляторы поведения личности в группе. Феномен внутригруппового давления. Феномен групповой сплоченности. Феномены группового принятия решения, факторы, влияющие на принятие группового решения.

5. Социально-психологические факторы, детерминирующие взаимодействие в малых группах. Позиции, статусы, роли членов группы.

6. Социальное пространство как «поле» межличностных отношений и взаимодействий в малой группе. Формы и способы взаимовлияний в системе «личность – группа».

7. Регуляторы поведения личности в группе: групповые нормы и ценности, групповые ожидания.

8. Лидерство и руководство: сущность, критерии, сравнительная характеристика. Основные направления теоретических и прикладных исследований лидерства и руководства в отечественной и зарубежной психологии.

9. Особенности организации взаимодействия и взаимоотношений руководителей с лидерами.

Тема 2.2. Социальная психология общностей

Перечень изучаемых элементов содержания

Понятие «большая социальная группа». Классификация больших групп. Устойчивые большие социальные группы, занимающие особое место в системе общественных отношений: классы, имущественные группы, социальные слои, национально-этнические, религиозные общности, общественные движения, гендерные, возрастные и профессиональные группы.

Методологические проблемы исследования больших социальных групп. Методы социально-психологического исследования больших социальных групп. Значение исследований психологии больших социальных групп: прикладные аспекты.

Структура больших социальных групп. Факторы, определяющие уровень развития психологии больших социальных групп. Содержательные особенности психологии больших социальных групп.

Феноменология больших групп. Процессы стереотипизации в больших группах. Социальные и этнические стереотипы, их роль в функционировании больших групп.

Классы и их социально-психологические характеристики. Типичные потребности членов класса, набор социальных ролей, система доминирующих социальных представлений, типичные ценностные ориентации, нормы поведения.

Понятие социального слоя. Стратометрическая структура общества.

Имущественная дифференциация групп в обществе. Стратификация макрогрупп. Социальный статус, качество жизни и репутация социальных групп. Доминирование статусно-престижных показателей групповой самоидентификации.

Социально-психологические проблемы современной имущественной дифференциации общества.

Этнос и нация: соотношение понятий. Психология этноса. Социально-исторические особенности существования и жизнедеятельности этноса, их влияние на формирование и проявление этно - психологических характеристик индивидов, групп.

Факторы формирования этнического сознания и самосознания. Психологические механизмы этнической идентификации. Типы этнической идентичности (нормальная, этноцентричная, этнодоминирующая, фанатизм, индифферентность, космополитизм, амбивалентная идентичность). Этнические стереотипы. Этнические чувства. Проблема этнического характера и ее психологическое содержание.

Психологическое содержание проблемы соотношения национального и интернационального. Специфика проявления национальных особенностей людей. Учет национальных традиций и обычаев, национальных особенностей людей для решения конкретных задач деятельности профессионального психолога.

Формы этнического взаимодействия. Этноцентризм и межнациональные конфликты: причины возникновения и особенности проявления. Психологическая сущность межнациональных конфликтов. Условия предупреждения и разрешения межнациональных конфликтов.

Актуальные проблемы этнической психологии в России.

Общественные движения как разновидность социально-психологической общности. Истоки возникновения движений. Социально-психологические функции движений. Мотивы участия в движении. Психодинамика возникновения, виды и особенности психологии общественных движений. Основные черты современных социальных движений.

Партии как социально-психологический феномен. Типы политических партий (патриархальные, социально-профессиональные, прагматические, идеологические). Партийно-политические установки граждан и типы партий. Основные направления исследований в политической психологии. Актуальны проблемы политического лидерства на современном этапе. Личность политического лидера: структура, основные характеристики. Типологизация политических лидеров как психологическая проблема. Политические лидеры и социально-психологические проблемы выборов. Партии и движения.

Религиозные движения: их виды и функции в общественном развитии. Социально-психологические характеристики конструктивных религиозных движений (христианство, буддизм, ислам, иудаизм). Понятие потенциально деструктивных и деструктивных религиозных движений. Психологические особенности поведения и мироощущения представителей различных религий и сект.

Формальная и неформальная организация религиозной общины.

Социальная психология возраста. Социально-психологические особенности подростковой общности. Психология юношеской общности. Типичные социально-психологические проблемы молодости. Период социальной зрелости: основные проблемы и направления исследования. Социально-психологические проблемы старшего возраста (инволюционный период и старость). Кризисы взрослого человека, их социально-психологические проявления и последствия.

Проблемы успешной адаптации на различных стадиях жизненного цикла. Смысл жизни и социальная адаптация личности.

Возрастные стереотипы и иллюзии. Явление «возрастизма». Социально-психологические проблемы и индивидуально-психологические последствия возрастизма.

Гендерные группы. Понятия гендерной идентичности и гендерной роли. Специфика гендерной социализации. Проблемы гендерных отношений. Гендерные стереотипы. Дискриминация по гендерному признаку.

Межгрупповые отношения как объект социально-психологического анализа. Исследования межгрупповых отношений в зарубежной психологии. Основные подходы к исследованию межгрупповых отношений (мотивационный, ситуационный, когнитивный, деятельностный). Методы исследования межгрупповых отношений.

Межгрупповые феномены: отношения, взаимодействие, восприятие. Феномен социальной категоризации. Теория социальной идентичности как объяснительная модель межгрупповых отношений. Проблема межгруппового восприятия. Понятие «образа» группы. Явления стереотипизации в межгрупповых отношениях. Межгрупповые отношения в «малом» (внутри организации) и «большом» социуме (на уровне больших социальных групп).

Влияние межгруппового взаимодействия на внутригрупповые процессы. Межгрупповые отношения в организации. Специфика межгрупповых процессов на уровне больших социальных групп.

Прикладные проблемы психологии межгрупповых отношений. Экология группового поведения: основные понятия, теоретические модели, направления исследования.

Предмет и структура психологии общества. Общественное сознание и самосознание. Духовно-психологическая культура общества и менталитет народа. Духовная культура общества. Генезис и значение духовной культуры общества. Элементы и формы духовной культуры.

Социально-психологический климат в обществе. Социальная активность людей.

Психология социальных изменений, их оценки по критериям масштабности, степени общности и адекватности социально-психологических реакций, социально-

психологической наполненности, силе и степени выраженности реакции, глубине, последствиям для жизни общества.

Понятие социально-психологической напряженности общества (групповой стресс). Виды и признаки социально-психологической напряженности. Локальные и системные изменения. Признаки напряженности: противоречивость, интенсивность и др.

Основные социально-психологические закономерности и условия развития психологии общества. Проблемы регуляции социально-психологического развития.

Тип государства и политического режима и их влияние на психологию общества. Понятие внутренней политики государства. Основные социально-психологические характеристики демократии. Современные социально-психологические особенности и проблемы демократизации общества в России.

Правовая психология общества. Структура и содержание правовой психологии общности и личности. Уровни и факторы развития правовой психологии (фоновые, правовые, криминогенные, криминальные факторы и др.). Проблема регуляции развития правовой психологии общества.

Понятие социальной ситуации, ее структура, типология. Методологические проблемы изучения ситуаций. Виды и характеристики социальных ситуаций. Подходы к изучению ситуаций.

Социально-психологический анализ и сопровождение людей в чрезвычайных, трудных жизненных и экстремальных ситуациях. Проблемные ситуации.

Социальный конфликт. Классификация, виды. Динамика социальных конфликтов.

Понятие массы. Теории «массы» и «массового сознания». Влияние массы на индивида. Феномен обезличивания. Масса и ее вожаки. Распад массы.

Механизмы массовой психологии: заражение, подражание, внушение.

Стихийное поведение людей. Общие механизмы стихийного поведения. Основные субъекты стихийного поведения: толпа, собранная публика, несобранная публика.

Психология толпы. Понятие и виды толп. Социально-психологическая деформация личности в толпе.

Виды поведения человека в толпе. Психология паники. Виды паники: аффективная паника, поведенческая паника. Массовая агрессия. Проблема управления толпой. Социально-психологическая профилактика возникновения паники.

Понятие экстремальных социально-политических ситуаций. Психологические модели поведения личности, социальных групп, политических лидеров в экстремальных ситуациях. Политический конфликт и политический кризис как социально-психологические феномены. Социально-психологические факторы ведения политических переговоров.

Массовые настроения. Социальная природа настроений. Функции массовых настроений. Виды и социально-психологические факторы формирования массового настроения. Особенности действия механизмов массового настроения.

Особенности проявления рациональной и эмоциональной составляющих на различных этапах развития массового настроения. Своеобразие проявлений эмоционального реагирования личности на индивидуальном и массово-психологическом уровне. Специфика формирования общественного настроения в макро - и микросоциальной среде. Динамика переживания (протекания) массового настроения. Циклы развития настроения. Уровни развития настроения. Факторы, их детерминирующие.

Массовые настроения и чувства.

Механизмы воздействия на массовые настроения (игра на притязаниях, проблема осуществления притязаний). Прогнозирование массовых настроений.

Формирование обычаев и традиций. Традиции и обычаи как компоненты общественной психологии.

Практическое значение изучения традиций и обычаев для организации взаимодействия и отношений в социальной среде.

Социально-психологические исследования экономического поведения людей.

Психология религии и ее основные компоненты. Религиозное сознание, религиозная идеология и религиозный культ. Психология веры. Психология религиозных стереотипов и установок. Психологические особенности религиозного мировоззрения и особенности его проявления в поведении и деятельности людей. Религиозные переживания. Религиозные действия. Психологические проблемы работы практического психолога с верующими.

Психология моды. Психологические механизмы моды. Социально-психологические функции моды.

Психология слуха. Условия возникновения слухов. Виды слухов. Провакционные, агрессивные и др. виды слухов. Социально-психологические причины распространения и восприятия слухов.

Социальный мир как предмет социального познания. Психологические и социальные детерминанты конструирования социального мира. Воздействие социальных институтов на конструирование социального мира.

Общая характеристика процесса «работы» с социальной информацией. Искажение социальной информации на стадии внимания. Проблемы кодирования и хранения социальной информации.

Психология социальных представлений. Зарубежные подходы к изучению социальных представлений (А.Тэшфел, С. Московиси и др.). Отечественные психологи о формировании (зацепление, объективизация, натурализация), структуре (информация, поле представления, установка) и функциях социальных представлений (познание, опосредование, адаптация).

Общественное мнение как интегральное общественно-психологическое явление.

Функции общественного мнения и формы его проявления. Условия и механизмы формирования общественного мнения. Особенности формирования общественного мнения в социальной макросреде и малых группах. Факторы, детерминирующие содержание и динамику общественного мнения. Роль средств массовой коммуникации в формировании общественного мнения.

Проблема управления общественным мнением. Возможности управления формированием общественного мнения на разных этапах его развития. Общепсихологические предпосылки формирования определенного общественного мнения. Современные пиар-технологии.

Психология имиджа: понятие, типы, механизмы формирования.

Феномен когнитивного диссонанса. Зарубежные теории когнитивного диссонанса (Ф. Хайдер, Л. Фестингер, Ч. Осгуд и др.). Явления когнитивного диссонанса в повседневной жизни. Понятие массовой коммуникации. Место средств массовой коммуникации в системе социальных коммуникаций. Виды средств массовой коммуникации, их существенные характеристики и отличительные особенности.

Функции средств массовой коммуникации. Средства массовой коммуникации и пропаганда. Роль средств массовой коммуникации в формировании общественного мнения. Механизмы формирования общественного мнения и настроений посредством массовой коммуникации. Эффекты массовой коммуникации.

Специфические приемы и способы воздействия используемые в массовых информационных процессах. Общепсихологические закономерности организации воздействия на аудиторию в системе средств массовой коммуникации. Способы организации познавательных возможностей аудитории (восприятия, внимания, памяти, мышления и др.) в процессах массовой коммуникации.

Социально-психологические исследования деятельности средств массовой коммуникации. Факторы эффективности средств массовой коммуникации. Приемы и средства психологического воздействия при использовании средств массовой коммуникации.

Эффективность средств массовой коммуникации, психологические и социально-психологические факторы ее повышения.

Психология рекламы: основные проблемы и направления исследований.
Психологические механизмы рекламы.

Вопросы для самоподготовки:

1. Понятие «большая социальная группа». Классификация и структура больших социальных групп. Факторы, определяющие уровень развития психологии больших социальных групп. Феноменология больших групп.
2. Классы и их социально-психологические характеристики. Понятие социального слоя. Стратометрическая структура общества. Имущественная дифференциация групп в обществе.
3. Этнос и нация: соотношение понятий. Факторы формирования этнического сознания и самосознания. Формы этнического взаимодействия.
4. Общественные движения как разновидность социально-психологической общности, динамика возникновения, виды и особенности психологии общественных движений.
5. Партии как социально-психологический феномен. Основные направления исследований в политической психологии.
6. Религиозные движения: их виды и функции в общественном развитии. Конструктивные, деструктивные и потенциально деструктивные религиозные движения, их социально-психологическая характеристика.
7. Межгрупповые отношения как объект социально-психологического анализа. Основные подходы и методы исследования межгрупповых отношений.
8. Понятие массы. Теории и феномены психологии масс. Механизмы массовой психологии: заражение, подражание, внушение.
9. Стихийное поведение людей. Психология толпы.
10. Массовые настроения. Виды, функции, факторы и механизмы формирования. Динамика развития массового настроения.
11. Формирование обычаев и традиций. Традиции и обычаи как компоненты общественной психологии.
12. Социальный мир как предмет социального познания. Психологические и социальные детерминанты конструирования социального мира.
13. Общая характеристика процесса «работы» с социальной информацией. Искажение и проблемы кодирования и хранения социальной информации.
14. Психология социальных представлений. Зарубежные и отечественные направления изучения социальных представлений.
15. Общественное мнение как интегральное общественно-психологическое явление. Функции и формы общественного мнения. Особенности, условия и механизмы формирования общественного мнения.
16. Проблема управления общественным мнением.
17. Массовые коммуникации: понятие, виды, характеристики, отличительные особенности. Место средств массовой коммуникации в системе социальных коммуникаций.
18. Функции и роль средств массовой коммуникации. Механизмы формирования общественного мнения и настроений посредством массовой коммуникации. Эффекты массовой коммуникации.
19. Приемы и способы воздействия, используемые в массовых информационных процессах.
20. Эффективность средств массовой коммуникации, психологические и социально-психологические факторы ее повышения.

Тема 2.3 Особенности массовой коммуникации.

Перечень изучаемых элементов содержания

Характеристика основных СМИ. Исследования предпочтений СМИЯ в отечественной и зарубежной социальной психологии. Особенности интернета как СМИ. Аудитория Интернета. Понятие и основные характеристики Интернет-коммуникации. Последствия Интернет-коммуникации. «Виртуальная идентичность», понятие и типы Интернет-зависимости. Понятие и основные характеристики коммуникатора. Виды коммуникаторов. Особенности коммуникатора, влияющие на эффективность сообщений. Понятие, характеристики и типологии аудитории. Механизмы и приемы воздействия на массовую аудиторию. Понятие и основные характеристики сообщения в условиях массовой коммуникации.

Вопросы для самоподготовки:

1. Особенности интернета как СМИ
2. Аудитория Интернета.
3. Понятие и основные характеристики Интернет-коммуникации.
4. Последствия Интернет-коммуникации. «Виртуальная идентичность», понятие и типы Интернет-зависимости
5. Понятие и основные характеристики коммуникатора.
6. Виды коммуникаторов. Особенности коммуникатора, влияющие на эффективность сообщений
7. Понятие, характеристики и типологии аудитории.
8. Механизмы и приемы воздействия на массовую аудиторию.
9. Понятие и основные характеристики сообщения в условиях массовой коммуникации.
10. Телепередача как интегральное сообщение.

2.4 Актуальные вопросы социальной психологии

Перечень изучаемых элементов содержания

Социальная практика как фактор дальнейшего развития социально-психологических идей. Становление и развитие прикладных исследований в зарубежной и отечественной социальной психологии: история и современное состояние. Соотношение прикладного и научного социально-психологического знания

Статус прикладных социально-психологических разработок. Общественные сферы практического приложения социально-психологического знания. Возможности и ограничения прикладной социальной психологии.

Основные направления прикладных исследований в современной отечественной психологии.

Основные проблемы организации и этики прикладного социально-психологического исследования. Проблема перевода языка науки на язык обыденного общения. Проблема профессиональной квалификации и социальной ответственности людей, занятых в прикладной социальной психологии.

Вопросы для самоподготовки:

1. _Становление и развитие прикладных исследований в зарубежной социальной психологии: история и современное состояние.
2. _Становление и развитие прикладных исследований в отечественной социальной психологии: история и современное состояние.

3. Становление и развитие прикладных исследований в зарубежной и отечественной социальной психологии: история и современное состояние.

4. Общественные сферы практического приложения социально-психологического знания.

5. Основные проблемы организации и этики прикладного социально-психологического исследования.

ПРАКТИЧЕСКОЕ ЗАДАНИЕ К РАЗДЕЛУ 2

Форма практического задания: реферат; эссе; доклад; кейс-задания; дискуссии; контрольная работа; курсовая работа, проект; практикум по решению задач; лабораторный/практический практикум, расчетно-графические работы; расчетное практическое задание и т.д.

Перечень тем эссе к разделу 2

1. Психология коллектива: состояние и основные направления исследования в отечественной науке

2. Коллектив как субъект деятельности

3. Путь отечественной социальной психологии от категории «коллектив» к категории «команда».

4. Социально-психологические проблемы современной имущественной дифференциации общества.

5. Актуальные проблемы этнической психологии в России.

6. Современное состояние политической психологии в России.

7. Политическое лидерство на современном этапе: актуальные проблемы.

8. Актуальные проблемы современной психологии религии.

9. Психология воздействия толпы на человека.

10. 2. Паника как социально-психологический феномен.

11. 3. Социально-психологическая профилактика возникновения паники.

12. 4. Механизмы воздействия на массовые настроения

13. Современное состояние психологии масс в России.

14. Актуальные проблемы психологии социального познания.

15. Зарубежная психология социальных представлений

16. 4. Имидж как социально-психологический феномен.

17. Современное состояние психологии рекламы в России.

18. Актуальные проблемы психологии массовой коммуникации.

19. Социально-психологические технологии в публичной сфере.

20. . Происхождение массовой коммуникации.

21. Особенности больших социальных групп

22. Понятие социальной группы.

23. Основные проблемы современной социальной психологии

24. Изменение системы ценностей

25. Глобальная ломка устоявшихся стереотипов.

Рубежный контроль к разделу _2_(60 вопросов)

Форма: компьютерное тестирование.

Вариант №1

(??)Аттракция – это

(!) процесс формирования привлекательности человека для воспринимающего, результатом чего является формирование межличностных отношений

(?) некоторое противоречие между двумя или более когнициями

(?) формирование нового индивидуального опыта в процессе активного взаимоотношения организма со средой

(??) Мотив оказания кому-либо помощи, не связанный сознательно с собственными эгоистическими интересами, называется:

(?) карьеризм

(!) альтруизм

(?) эгоизм

(??) Область исследований, связанных с выявлением механизмов образования различных эмоциональных отношений к воспринимаемому человеку, получила название исследования:

(?) интеракции

(!) аттракции

(?) перцепция

(??) Желание и умение эмоционально сопереживать другому человеку:

(?) рефлексия

(!) эмпатия

(?) идентификация

(?) приспособление

(??) Девиантным называется социальное поведение, отклоняющееся от:

(?) политических программ

(?) семейных традиций

(?) корпоративных норм

(!) принятых моральных, правовых норм.

(??) Что способствует установлению межличностных отношений?

(?) бесцеремонность

(?) антипатия

(?) настороженность

(!) сопереживание

(??) К формальным межличностным отношениям относится:

(?) вечеринка друзей

(!) переговоры о приеме на работу

(?) поездка на природу

(?) туристический поход группы товарищей

(??) Социальная дистанция – это

(!) сочетание официальных и межличностных отношений, которое определяет близость общающихся, соответствующих социокультурным нормам общностей, к которым они принадлежат

(?) оптимальное сочетание психологических особенностей партнеров, способствующих оптимизации их общения и деятельности

(?) специальная область, занимающаяся нормами пространственной и временной организации общения

(??) Межличностная совместимость – это:

(?) соотношение обстоятельств и условий, в которых разворачивается деятельность индивида, содержит противоречия и не имеет однозначного решения

(?) традиционные, известные и подконтрольные индивиду соотношения обстоятельств и условий

(!) оптимальное сочетание психологических особенностей партнеров, способствующих оптимизации их общения и деятельности

(??) В чем актуализируются и удовлетворяются мотивы аффилиции и власти:

(?)в предметной деятельности

(!)в общении

(?)в обучении

(?)в самовоспитании.

(??)Эффект социальной фасилитации заключается в том, что присутствие других людей:

(!)влияет на индивида, независимо от его отношения к этим людям и облегчает действие индивида, способствует им

(?)оказывает сдерживающее и тормозящее воздействие на индивида

(?)не влияет на индивида, независимо от его отношения к этим людям

(?)негативно влияет на состояние и действия индивида, независимо от содержания его деятельности

(??)Какой метод используют для изучения межличностных отношений:

(!)социометрия

(?)беседа

(?)тест

(?)наблюдение

(?)интервью

(??)Просоциальное поведение – это:

(!)поведение человека, в основе которого лежат просоциальные мотивы, т.е. мотивы оказания людям добра, помощи и поддержки

(?)поведение человека, в основе которого лежат просоциальные мотивы, т.е. мотивы оказания людям вреда и ущерба

(?)поведение человека, в основе которого лежат просоциальные мотивы, т.е. мотивы отсутствия интереса и внимания к людям.

(??)Аффилиация - это

(!)потребность человека, проявляющаяся в его желании и стремлении постоянно быть с людьми, устанавливать и сохранять положительные взаимоотношения с ними

(?)в проявлении индифферентности по отношению к людям

(?)потребность человека, проявляющаяся в его желании и стремлении постоянно избегать людей, не устанавливать и не сохранять положительные взаимоотношения с ними

(??)Что не включает в себя социальная поддержка:

(?)эмоциональную поддержку

(?)оценочную поддержку

(?)информационную поддержку

(?)инструментальную поддержку

(!)креативную поддержку

(??)Дружба - это:

(!)личные бескорыстные взаимоотношения между людьми, основанные на любви, доверии, искренности, взаимных симпатиях, общих интересах и увлечениях

(?)личные взаимоотношения между людьми, основанные на взаимовыгодном сотрудничестве, общих интересах и увлечениях

(?)личные корыстные взаимоотношения между людьми, основанные на недоверии, отращении и разнонаправленности интересов.

(??)Аффилиция выражается через -

(!)зрительный контакт, прикосновение, открытая поза, самораскрытие

(?)отсутствие поддержки

(?)увеличение дистанции

(?)безразличие

(?)агрессию

(??)Какую стадию не включает в себя распад межличностных отношений:

(?)дифференциация

(?)ограничение

(?)стагнация

(?)избегание

(?)прекращение

(!)сближение

(??)Какой вид агрессии из перечисленных, не является агрессией:

(?)физическая

(?)вербальная

(!)лояльная

(?)прямая

(?)косвенная

(?)внешняя

(?)аутоагрессия

(?)инструментальная

(?)защитная

(?)фрустрационная

(?)аффективная

(?)умышленная

(?)импульсивная

(??)Асоциальность –

(!)это поведение и поступки, не соответствующие нормам и правилам поведения людей в обществе, общественной морали

(?)это поведение и поступки, не соответствующие нормам и правилам поведения людей в обществе.

(?)это поведение и поступки, не соответствующие общественной морали.

Вариант №2

(??)Основным признаком толпы не является

(?)многочисленность

(!)эмоциональная стабильность

(?)эмоциональная возбужденность

(?)неорганизованность

(??)Определенное эмоциональное состояние массы людей, являющееся средством дефицита информации о какой-либо пугающей или непонятной новости, либо избытка информации, это:

(?)стресс

(?)фрустрация

(!)паника

(??)Группа людей, совместно выражающих чувства радости, горя, гнева и т.д.

(!)экспрессивная толпа

(?)простая толпа

(?)действующая толпа

(??)Для человека, находящегося в толпе, не характерно

(?)снижение интеллектуальных способностей

(!)повышение интеллектуальных способностей

(?)повышенная внушаемость

(?)ощущение анонимности

(??)Форма искаженной информации о значимом объекте или событии, циркулирующей в больших диффузных группах в условиях неопределенности и социально-психологической нестабильности – это

(!)слухи

(?)ложь

(?)фантазия

(?)шутка

(??)Стихийно возникающее, дезорганизованное состояние и поведение больших масс людей, основанное на чувстве бесконтрольного, неуправляемого страха от реально существующей или мнимой угрозы для жизни людей – это

(!)паника

(?)стресс

(?)фрустрация

(?)негодование

(??)Что свойственно маргинальным слоям населения:

(?)трудолюбие, преданность профессии и своему делу

(?)рациональный образ мышления и деловой этики

(?)настойчивое стремление к массовому выражению своих социальных и имущественных настроений

(!)неверие в свои силы, убеждение в безысходности своего положения, моральная и духовная деградация.

(??)Какие из перечисленных ролей не входят в ролевую структуру агрессивной толпы:

(!)организаторы и зачинщики

(?)активные участники

(?)любопытствующие

(?)эмоционально неустойчивые личности

(?)добросовестно заблуждающиеся

(?)авторитетные лидеры.

(??)Стихийное массовое поведение обладает рядом признаков:

(?)вовлеченность большого числа людей и одновременность

(?)иррациональность и слабая структурированность

(!)вовлеченность большого числа людей, одновременность, иррациональность , слабая структурированность

(??)Процесс распространения информации (знаний, духовных ценностей, моральных и правовых норм) на большую аудиторию, называется в социальной психологии:

(?)общением

(?)распространением информации

(!)массовой коммуникацией

(?)взаимодействием

(?)интеракцией

(??)К психологическому складу большой социальной группы могут быть отнесены:

(?)социальный или национальный характер

(!)нравы, обычаи, традиции

(?) национальные чувства, выражающие отношение к членам своей и других групп

(?)стереотипы, установки, предрассудки относительно характеристик членов своей и других групп

(??)К способам воздействия большой социальной группы на человека относятся:

(!)заражение

(?)альтруизм

(?)внушение

(?)подражание

- (??)Социально-психологические особенности толпы:
- (??)Слух как элемент массового общения:
 - (!)неформальный канал распространения информации.
 - (?)формальный канал коммуникации
 - (?)официальный канал коммуникации
- (??)Положительные психологические последствия культурного шока (в условиях миграции):
 - (?)чувство отвращения
 - (!)общение и приобщение к культурным ценностям
 - (?)чувство одиночества
 - (?)сбой в ролях идентификации
 - (?)чувство потери
 - (?)чувство отверженности
 - (?)чувство неполноценности из-за невозможности совладать с новой средой
 - (?)неожиданная тревога
 - (?)психологическое напряжение
 - (?)негодование в результате различий
- (??)К условиям возникновения массовой агрессии исследователи обычно не относят:
 - (!)исторические
 - (!)материальные
 - (!)географические
 - (?)физиологические условия (алкоголь, наркотики)
 - (?)психологические условия (ощущение фрустрации, невозможности исполнения надежд)
 - (?)ситуационные условия (наличия лидеров, подходящих средств проявления агрессии)
 - (?)провокационные действия (властей или их отдельных представителей)
- (??)К условиям возникновения паники не относятся :
 - (?)ситуационные (обострения текущей ситуации)
 - (!)навигационные (способствующий перемещению)
 - (?)физиологические (усталость, голод, алкогольное и т.д)
 - (?)психологические (неожиданность события, крайнее удивление, испуг)
 - (?)идеологические (нечеткое осознание целей, отсутствие управления и низкая сплоченность группы)
- (??)Основные функции массовых настроений:
 - (!)сигнальная
 - (!)психологическая подготовка и формирование массового субъекта потенциального действия.
 - (!)иницирование и последующее регулирование массового поведения
 - (?)авральная
 - (?)витальная
- (??)Психологические эффекты массовой коммуникации:
 - (!)«эффект ореола»
 - (!)«эффект бумеранга»
 - (!)«эффект края»
 - (?)«эффект середины»
 - (?)«эффект убегающей строки»
- (??)Механизмы воздействия на массовые настроения
 - (!)обещания, воодушевляющие массы
 - (!)религия
 - (!)манипуляция

- (?) порицание
- (?) индифферентность

Вариант №3

(??) Группы, на которые ориентируются люди в своих интересах, симпатиях и антипатиях называются:

- (!) референтными**
- (?) формальными
- (?) условными

(??) Высшая форма объединения людей, создающая наиболее благоприятные условия для совместной деятельности, это:

- (?) ассоциация
- (!) коллектив**
- (?) корпорация

(??) Функция, нормативно одобренный образец поведения, ожидаемая от каждого, занимающего данную позицию — это:

- (?) статус
- (!) социальная роль**
- (?) позиция

(??) В чьих экспериментах впервые была продемонстрирована модель конформности в 1951 году:

- (?) Г. Мида
- (!) С. Аша**
- (?) Т. Ньюкома

(??) Деление малых групп на первичные и вторичные впервые было предложено:

- (?) Э. Мэйо
- (?) Г. Хайменом
- (!) Ч. Кули**

(??) Группа, не имеющая юридически фиксированного статуса, добровольно объединенная на основе интересов, дружбы и симпатий

- (!) группа членства**
- (?) условная группа
- (?) референтная группа
- (?) малая группа

(??) Существуют различные классификации «малых групп». Исключением являются:

- (?) первичные и вторичные
- (?) формальные и неформальные
- (?) группы членства и референтные
- г) публика и аудитория.**

(??) Понятия «групповая динамика», «теория поля» ввел ученый

- (?) Э. Берн
- (?) Э. Мэйо
- (!) Левин**

(??) Совокупность определенных психологических качеств, личностных черт, благодаря которым человек становится лидером, называется (дословный перевод – «благодать»):

- (?) популярностью
- (?) либидо
- (!) харизмой**

(??) К основным видам лидерства не относится:

(!)консервативный

(?)попустительский

(?)демократический

(!)либеральный

(?)авторитарный

(??)К факторам, обеспечивающим сплоченность группы, не относится

(?)сходство взглядов членов группы

(?)удовлетворенность групповой деятельностью

(?)привлекательность членов группы

(!)конкуренция между членами группы

(??)Определите термин, который используется для обозначения качественной характеристики межличностных отношений в группе, содержанием которой является совокупность психических явлений, способствующих или препятствующих эффективной групповой деятельности

(!)социально-психологический климат

(?)коллективистические отношения

(?)взаимодействие

(?)взаимовлияние

(??)Для какого социально-психологического явления характерны такие особенности как: степень психологической общности, единство членов группы, теснота и устойчивость межличностных взаимоотношений

(?)конфликт

(?)взаимодействие

(?)взаимовлияние

(!)групповая сплоченность

(??)Групповые нормы и санкции вырабатываются

(!)лидером

(?)методом проб и ошибок

(?)заимствуются у других групп

(??)Внутри групповой фаворизм – это

(!)стремление каким-либо образом благоприятствовать членам собственной группы, в отличие от членов другой

(?)процесс межгруппового сплочения

(?)ситуация внутригрупповой борьбы

(??) Податливость человека реальному или воображаемому давлению группы, проявляющаяся в изменении его поведения и установок

(!)конформизм

(?)конфликт

(?)личностная незрелость

(?)внушаемость личности

(??)Основателем социометрического подхода в исследовании групп является

(!)Дж. Морено.

(?)К. Левин.

(?)С. Сигеле.

(?)Ф. Теннис.

(??)В качестве больших социальных групп не рассматривают:

(?)этнос

(?)социальные классы

(!)контактные группы

(??)Среди стихийных групп в социальной психологии выделяют:

(?)этнос

(!)толпу

(?) класс.

(??)Что представляет собой скопление людей с точки зрения Лебона

Выберите правильный вариант ответа:

(!)массу

(?)элиту

(?)толпу

Тестовая база может состоять из нескольких секций (вариантов). Секция представляет собой совокупность равноценных по содержанию и одинаковых по форме тестовых вопросов. Секция привязана к разделу дисциплины. При формировании выборки студент получает заданное число случайно отобранных вопросов из каждой секции. Минимальное количество тестовых заданий в тестовой базе – 40 на раздел дисциплины.

Тест к разделу состоит из 20 вопросов, проводится в течение 60 мин. На прохождение теста дается 2 попытки.

РУБЕЖНЫЙ КОНТРОЛЬ К РАЗДЕЛАМ

форма рубежного контроля – компьютерное тестирование

Оформление работ, выполняемых в рамках самостоятельной работы осуществляется в соответствии с Методическими указаниями по оформлению письменных работ обучающихся в рамках самостоятельной работы, утвержденными Учебно-методическим советом РГСУ, Протокол № 2 от 25 июня 2015 года.

Конкретные практические задания и задания для рубежного контроля определяются в учебно-методических материалах по работе обучающихся в электронной информационно-образовательной среде РГСУ с применением технологий электронного обучения по данной дисциплине, утверждаемых ежегодно факультетом.

5. Фонд оценочных средств для проведения промежуточной аттестации обучающихся по дисциплине (модулю)

5.1. Форма промежуточной аттестации обучающегося по дисциплине (модулю)

Контрольным мероприятием промежуточной аттестации обучающихся по дисциплине (модулю) является **экзамен**, который проводится в **устной** форме, а также согласно принятым образовательным технологиям.

5.2. Перечень компетенций с указанием этапов их формирования в процессе освоения образовательной программы

К од компетен ции	Содержание компетенции (части компетенции)	Результаты обучения	Этапы формирования компетенций в процессе освоения образовательной программы
У К-1	Способен осуществлять критический анализ проблемных ситуаций на основе системного	УК-1.1 Использует критический анализ проблемных ситуаций на основе системного подхода	Этап формирования знаний

	подхода, вырабатывать стратегию действий	УК-1.2 Обосновывает решение проблемных ситуаций на основе системного подхода, вырабатывает стратегию действий	Этап формирования умений
		УК-1.2 Обосновывает решение проблемных ситуаций на основе системного подхода, вырабатывает стратегию действий	Этап формирования навыков и получения опыта
К-3	У Способен организовывать и руководить работой команды, вырабатывая командную стратегию для достижения поставленной цели	УК-3.1. Понимает эффективность использования стратегии сотрудничества для достижения поставленной цели, определяет роль каждого участника в команде	Этап формирования знаний
		УК-3.2. Учитывает в совместной деятельности особенности поведения и общения разных людей	
		УК-3.4. Демонстрирует понимание результатов (последствий) личных действий и планирует последовательность шагов для достижения поставленной цели, контролирует их выполнение	Этап формирования умений
		УК-3.5. Эффективно взаимодействует с членами команды, в т.ч. участвует в обмене информацией, знаниями и опытом, и презентации результатов работы команды. Соблюдает этические нормы взаимодействия	Этап формирования навыков и получения опыта
ПК-5	О Способен осуществлять диагностику психических свойств и состояний, особенностей развития различных сфер личности, а также профессиональной среды с учетом нормативной регламентации и этических принципов деятельности психолога, изучать психологический климат, анализировать формы организации взаимодействия в служебных коллективах, составлять психодиагностические заключения и рекомендации по их использованию	ОПК-5.1. Знает профессионально-этические принципы и нормативы деятельности психолога	Этап формирования знаний
		ОПК-5.2. Осуществляет подбор психодиагностического инструментария в соответствии с задачами исследования в организациях и служебных коллективах	
		ОПК 5.3. Составляет психодиагностические заключения и рекомендация, направленные на оптимизацию организационного взаимодействия, социально-психологического климата, условий профессиональной деятельности на основе проведенной психодиагностической работы	Этап формирования умений
		ОПК 5.4. Анализирует и критически оценивает	Этап формирования

ое исследование и	опубликованные материалы на предмет адекватности применения методо в психодиагностики	навыков и получения опыта
-------------------	--	---------------------------

5.3. Описание показателей и критериев оценивания компетенций на различных этапах их формирования, описание шкал оценивания

Код компетенции	Этапы формирования компетенций	Показатель оценивания компетенции	Критерии и шкалы оценивания
УК-1 УК-3 ОПК-5	Этап формирования знаний.	Теоретически й блок вопросов. Уровень освоения программного материала, логика и грамотность изложения, умение самостоятельно обобщать и излагать материал	1) обучающийся глубоко и прочно освоил программный материал, исчерпывающе, последовательно, грамотно и логически стройно его излагает, тесно увязывает с задачами и будущей деятельностью, не затрудняется с ответом при видоизменении задания, умеет самостоятельно обобщать и излагать материал, не допуская ошибок – 9-10 баллов; 2) обучающийся твердо знает программный материал, грамотно и по существу излагает его, не допуская существенных неточностей в ответе на вопрос, может правильно применять теоретические положения -7-8 баллов; 3) обучающийся освоил основной материал, но не знает отдельных деталей, допускает неточности, недостаточно правильные формулировки, нарушает последовательность в изложении программного материала - 5-6 баллов; 4) обучающийся не знает значительной части программного материала, допускает существенные ошибки -0-4 балла.

<p>УК-1 УК-3 ОПК-5</p>	<p>Этап формирования умений.</p>	<p>Аналитическое задание (<i>задачи, ситуационные задания, кейсы, проблемные ситуации и т.д.</i>)</p> <p>Практическое применение теоретических положений применительно к профессиональным задачам, обоснование принятых решений</p>	<p>1) свободно справляется с задачами и практическими заданиями, правильно обосновывает принятые решения, задание выполнено верно, даны ясные аналитические выводы к решению задания, подкрепленные теорией - 9-10 баллов;</p> <p>2) владеет необходимыми умениями и навыками при выполнении практических заданий, задание выполнено верно, отмечается хорошее развитие аргумента, однако отмечены погрешности в ответе, скорректированные при собеседовании -7-8 баллов;</p> <p>3) испытывает затруднения в выполнении практических заданий, задание выполнено с ошибками, отсутствуют логические выводы и заключения к решению 5-6 баллов;</p> <p>4) практические задания, задачи выполняет с большими затруднениями или задание не выполнено вообще, или задание выполнено не до конца, нет четких выводов и заключений по решению задания, сделаны неверные выводы по решению задания - 0-4 баллов.</p>
<p>УК-1 УК-3 ОПК-5</p>	<p>Этап формирования навыков и получения опыта.</p>	<p>Аналитическое задание (<i>задачи, ситуационные задания, кейсы, проблемные ситуации и т.д.</i>)</p> <p>Решение практических заданий и задач, владение навыками и умениями при выполнении практических заданий, самостоятельность, умение обобщать и излагать материал.</p>	<p>3) испытывает затруднения в выполнении практических заданий, задание выполнено с ошибками, отсутствуют логические выводы и заключения к решению 5-6 баллов;</p> <p>4) практические задания, задачи выполняет с большими затруднениями или задание не выполнено вообще, или задание выполнено не до конца, нет четких выводов и заключений по решению задания, сделаны неверные выводы по решению задания - 0-4 баллов.</p>

5.4. Типовые контрольные задания или иные материалы, необходимые для оценки знаний, умений, навыков и (или) опыта деятельности, характеризующих этапы формирования компетенций в процессе освоения образовательной программы

Примерные вопросы для проведения промежуточной аттестации обучающихся по дисциплине (модулю)

Вопросы теоретического блока:

1. Социальная психология как наука. Место социальной психологии в системе научного знания: взаимосвязь с философией, социологией, другими гуманитарными и естественными науками.
2. Предмет социальной психологии. Основные точки зрения на предмет социальной психологии в различных психологических школах и направлениях.
3. Структура современной социальной психологии, основные задачи и проблемы исследований.
4. Становление социальной психологии как самостоятельной науки: экспериментальный период развития зарубежной социальной психологии.
5. Современное состояние социальной психологии в России. Основные направления развития современной отечественной социальной психологии.
6. Методология социальной психологии. Методологические проблемы и принципы построения социально-психологического исследования.
7. Методы социально-психологического исследования. Классификация методов и критерии ее построения. Соотношение методологии, методов и методик социально-психологического исследования.
8. Характеристика основных методов социальной психологии.
9. Человек как субъект социальной жизни. Специфика социально-психологического подхода к пониманию личности.
10. Социально-психологическая структура личности.
11. Основные категории личности в социальной психологии. Социально зрелая личность.
12. Основные направления и проблемы изучения личности в социальной психологии.
13. Понимание личности с точки зрения транзакционного анализа (Берн)
14. Социализация: понятие, содержание, механизмы и условия.
15. Основные проблемы и направления исследований социализации в социальной психологии.
16. Проблема социально-психологической периодизации развития личности.
17. Вопросы формирования «Я-концепции» как результата социального развития личности.
18. Социальная идентичность личности. Типы идентификации.
19. Проблема регуляции социального поведения личности. Ценностно-нормативная регуляция социального поведения.
20. Социальная установка: понятие, структура и функции, формирование социальных установок.
21. Агрессивность как социально-психологическая проблема.
22. Проблема малой группы в социальной психологии.
23. Малая группа как социально-психологическое образование.
24. Основные направления изучения малых групп в психологии.
25. Динамические процессы в малой группе.
26. Метод фокус – группы.
27. Психологическая совместимость и социально-психологические трудности взаимодействия между людьми.
28. Психология общения: основные направления исследований
29. Общение в единстве процессов обмена информацией, восприятия и понимания людьми друг друга, воздействия и взаимодействия.
30. Психология социального познания: основные проблемы и направления исследования.
31. Социально-психологические закономерности формирования первого впечатления о человеке.

32. Механизмы межличностного восприятия
33. Проблема социального интеллекта.
34. Психология воздействия как область социальной психологии.
35. Социально-психологические механизмы и факторы формирования убеждений.
36. Социально-психологические проблемы семьи как малой группы.
37. Общественное мнение и закономерности его формирование, социально-психологические вопросы изучения общественного мнения.
38. Межличностные отношения, их виды, динамика, механизмы формирования и развития.
39. Межличностные конфликты как проблема социальной психологии
40. Межгрупповые конфликты, проблема профилактики и конструктивного разрешения.
41. Социально-психологические характеристики больших групп.
42. Межгрупповые отношения и взаимодействия.
43. Социальные ситуации в повседневной жизни личности.
44. Трудные жизненные ситуации как предмет социально-психологического изучения.
45. Психология чрезвычайных ситуаций.
46. Психология лидерства: классификации и концептуальные подходы.
47. Психология поведения людей в толпе: феномены и механизмы.
48. Психология моды
49. Психология религии
50. Психология слухов и сплетен
51. Психология массовой коммуникации
52. Психология рекламы
53. Психология политических партий и массовых движений
54. Массовые психические состояния и проявления
55. Психология общественных движений
56. Психология имиджа
57. Социально-психологические механизмы PR- воздействий
58. Типы конфликтных личностей.
59. Правила бесконфликтного общения.
60. Понятие референтной группы и группы членства.
61. Межличностная совместимость и срабатываемость.
62. Сплочение группы. Параметры, влияющие на процесс сплочения.
63. Общественное мнение, его формирование.
64. Психология массовой коммуникации.

Аналитическое задание (примерный перечень) (задачи, ситуационные задания, кейсы, проблемные ситуации и т.д.):

Кейс-задание по психология межличностного общения №1

Ситуация 1

Какое место в моей жизни занимает общение с другими людьми?

Сколько времени в течение дня я провожу в общении с людьми?

Хотелось бы мне проводить с людьми больше времени или я предпочитаю одиночество?

У меня много друзей или очень мало?

Ситуация 2

Переформулируйте приводимые ниже «ты -высказывания» в «я - послания».

Образец:

Ты - высказывание: «Как ты мог такое сказать!»

Я - послание: «Мне неприятно то, о чем ты только что сказал».

- А) Ты абсолютно не прав.
- Б) Какой ты бестолковый.
- В) Только невежа мог поверить в это.
- Г) Вечно ты лезешь не в свое дело.

Ситуация 3

Молодой девушке (22 года), только что окончившей университет, предстоит встреча с руководителем фирмы, в которой она хочет работать, по поводу ее трудоустройства. Девушка крайне заинтересована в получении этого места. Опишите детали ее имиджа и поведения в момент встречи.

Задание 4

Представьте возможные варианты ответа подчиненного в ситуации, когда он не может выполнить порученное ему задание в различных эго-состояниях (Эго состояние – Родитель, Эго состояние-Взрослый, Эго состояние – Ребенок (Теория «Трансактного анализа Э.Берна»), а также опишите последствия каждого из ответов.

Задание 5

Во время предстоящей деловой беседы Вам необходимо будет убедить руководителя принять и одобрить Ваш подход к решению проблемы. Перечислите, какие невербальные средства общения Вы будете использовать во время этой деловой беседы.

Задание 6

Определите тип слушателя по его ведущей репрезентативной системе (аудиал, визуал, кинестетик) и опишите средства для привлечения его внимания.

Кейс-задание по психология межличностного общения №2

Ситуация 1

Между двумя сотрудниками организации возник спор по поводу сроков внедрения новой технологии. Один из них мотивировал предлагаемые сроки внедрения интересами производства продукции, второй свою позицию обосновывал с позиции интересов персонала, которому предстоит осваивать новую технологию.

Является описанная ситуация конфликтом? Каковы перспективы развития данной ситуации и механизмы управления ею?

Ситуация 2

Принимая на работу сотрудника, руководитель фирмы пообещал через два месяца перевести его на вышестоящую должность. По истечении указанного срока обещание руководителя не выполнено.

Можно ли описанную ситуацию идентифицировать как конфликтное взаимодействие? Если нет, то каковы перспективы развития описанной ситуации в конфликт.

Ситуация 3

Вы недавно назначены менеджером по кадрам. Вы еще плохо знаете сотрудников фирмы, сотрудники еще не знают вас в лицо. Вы идете на совещание к генеральному

директору. Проходите мимо курительной комнаты и замечаете двух сотрудников, которые курят и о чем-то оживленно беседуют. Возвращаясь с совещания, которое длилось один час, вы опять видите тех же сотрудников в курилке за беседой.

Как бы вы поступили в данной ситуации? Объясните свое поведение.

Ситуация 4

Вы начальник отдела. В отделе напряженная обстановка, срываются сроки выполнения работ. Не хватает сотрудников. Выезжая в командировку, вы случайно встречаете свою подчиненную – молодую женщину, которая уже две недели находится на больничном. Но вы находите ее в полном здравии. Она кого-то с нетерпением встречает в аэропорту.

Как вы поступите в этом случае? Объясните свое поведение.

Ситуация 5

Одна сотрудница высказывает другой претензии по поводу многочисленных и часто повторяющихся ошибок в работе. Вторая сотрудница принимает высказываемые претензии за оскорбление. Между ними возник конфликт.

В чем причина конфликта? Определите конфликтную ситуацию.

Ситуация 6

В ответ на критику со стороны подчиненного, прозвучавшую на служебном совещании, начальник начал придирается к нему по мелочам и усилил контроль за его служебной деятельностью.

В чем причина конфликта? Определите конфликтную ситуацию.

Ситуация 7

Муж приходит позднее обычного домой. Сегодня он закончил очередную «левую» работу и получил за нее деньги. Он в хорошем настроении и слегка навеселе. Жена устала и обижена на мужа. Возникает конфликт. Жена обвиняет мужа в том, что он совершенно не думает о семье, что у него своя личная жизнь, а она за своими семейными заботами ничего хорошего в этой жизни и не видит. Муж оправдывает свои частые задержки на работе тем, что стремится больше зарабатывать денег именно для семьи. Взаимные обвинения приобретают явно эмоциональную окраску.

В чем причина конфликта? Как вы поступите в этом случае?

Ситуация 8

После собрания родители приходят домой и в ярости требуют объяснений от ребенка. Они говорят о том, что с такими результатами никуда не возьмут после школы. Ученик спокойно отвечает: “Значит, пойду работать”.

В чем причина конфликта? Как вы поступите в этом случае?

Ситуация 9

Родители подарили деньги своему ребенку с определенной целью. Он их истратил не по назначению, купил то, что ему давно хотелось. Родители были возмущены, а в свой адрес ребенок услышал много гневных слов. В конце концов он хлопнул дверью и ушел из дома.

В чем причина конфликта? Определите конфликтную ситуацию.

Ситуация 10

В группе есть обучающийся, у которого явно просматривалось нежелание учиться, отсутствие мотивации к этому виду деятельности. Педагогам необходимо вызвать у него интерес к дальнейшему обучению.

В чем причина конфликта? Как вы поступите в этом случае?

Тесты

(примерный вариант)

Тест «Социальная психология» (60 вопросов)

Вам предлагается контрольный тест с целью проверки теоретических знаний, полученных на занятиях. Выберите правильный вариант ответа.

1. Раздел

(??) Какая функция социальной психологии показывает воздействие общественно-психологических явлений на развитие и функционирование экономических и общественных феноменов

(?) методологическая

(!) регулятивная

(?) прогностическая

(?) теоретико-познавательная

(??) В России дискуссий по предмету социальной психологии было:

(?) две и они проходили в конце XIX века и в 50-х годах XX века

(?) одна, в 40-х годах XX века

(!) две, в 20-х и 60-х годах XX века

(?) три, в конце XIX века, в 20-х и 50-х годах XX века

(??) Вопрос о статусе социальной психологии в настоящее время решен следующим образом

(?) социальная психология является частью психологии

(?) социальная психология является частью социологии

(!) социальная психология развивается на стыке социологии и психологии

(?) социальная психология автономна от психологии и социологии

(??) Социально-психологические явления – это феномены обусловленные

(!) больше самим фактом взаимодействия личности с личностью, группой

(?) больше психологическими особенностями человека

(?) больше биологическими особенностями человека

(??) Социальная психология не изучает

(?) психологические классификации лидерства

(!) развитие психики ребенка в онтогенезе

(?) психологические закономерности общения

(?) феноменологию малых групп

(??) Социальная психология изучает –

(?) факты, закономерности и механизмы психики

(!) психические явления, характеризующие индивида и группу как субъектов социального взаимодействия

(?) анализ влияния организации на социально-психологическую структуру и развитие коллектива

(??) Создателями теории «психологии народов» являются:

(!) М. Лацарус и Х. Штейнталь;

(?) В. Вундт;

(?) А.А. Потебня.

(??) Найдите правильный ответ: социально-психологическая концепция «психология масс» разрабатывалась исследователями:

(?) В. Вундтом

(!) Г. Лебоном

- (?) У. Мак-Дагулом
- (?) Г. Гардом
- (??) Основные заслуги В. М. Бехтерева в развитии социальной психологии:
 - (?) исследовал массовые психические процессы
 - (?) основатель школы бихевиоризма
 - (!) опубликовал в 1898 г. первое специальное социально-психологическое произведение «Коллективная рефлексология».
- (??) Какая функция социальной психологии связана с потребностью выделения объекта и предмета, принципов и методов социальной психологии
 - (!) методологическая
 - (?) регулятивная
 - (?) прогностическая
 - (?) феноменологическая
 - (??) Социометрия была разработана Дж. Морено с целью
 - (?) изучения отношений в группе
 - (?) повышения производительности труда в группе
 - (!) гармонизации общественных отношений
 - выявления лидеров в группе
 - (??) Какая функция социальной психологии состоит в познании и раскрытии сущности общественных явлений, их природы, внутренних закономерностей возникновения и развития
 - (?) методологическая
 - (?) регулятивная
 - (?) прогностическая
 - (!) теоретико-познавательная
 - (??) Совокупность способов и приемов исследования конкретных социально-психологических явлений и процессов – это
 - (?) категории социальной психологии
 - (?) предмет социальной психологии
 - (!) методы социальной психологии
 - (?) объект социальной психологии
 - (??) Способ организации познания предмета или явления действительности -это
 - (?) методология
 - (?) методика
 - (?) социальная психология
 - (!) метод исследования
 - (??) Стандартизированная психологическая методика, предназначенная для сравнительной количественной оценки у человека изучаемого психологического качества, называется
 - (!) тестированием
 - (?) анкетированием
 - (?) опросом
 - (?) анализом продуктов деятельности
 - (??) Методом психологии, специфика которого заключается в создании искусственной ситуации для изучения интересующего явления, является
 - (?) наблюдение
 - (?) моделирование
 - (?) тестирование
 - (!) эксперимент
 - (??) Заочный опрос может осуществляться в процессе
 - (?) интервьюирования
 - (?) наблюдения

(?)беседы
(!)анкетирования
(??)Наиболее близкими по своим предметам науками к социальной психологии являются

(?)философия и педагогика
(?) социология и педагогика
(!)социология и психология
(?) философия и социология
19(??)Внутри социальной психологии не зародилась
(?)этнопсихология
(!) дифференциальная психология
(?) психология управления
(?)политическая психология
(??)Социометрия – метод
(?)сбора информации путем непосредственного, целенаправленного и систематического восприятия и регистрации социально-психологических явлений
(?)сбора информации об объективных или субъективных фактах со слов опрашиваемого
(!)диагностики социально-психологической структуры взаимоотношений в малых группах, конкретные позиции ее членов в структуре этих взаимоотношений

2.Раздел.

(??)Деятельностный подход к изучению личности был разработан
(!)А.Н. Леонтьевым
(?)Б.Г. Ананьевым
(?)Л.С. Выготским
(?)К.К. Платоновым
(??)Человек, с трудом вступающий в контакт, обращенный в себя - это
(?)интернал
(!)интроверт
(?)амбаверт
(?)экстраверт
(??)Социализация – это
(?)процесс усвоения личностью конвенциональных норм группы
(?)приобретение в процессе воспитания социально-значимых свойств личности
(!) двусторонний процесс, усвоение индивидом социального опыта путем вхождения в социальную среду, активное воспроизводство индивидом системы социальных связей и отношений за счет активной деятельности, активного включения в социальную среду
(?) приспособление личности к изменениям социальной среды через овладение ею новыми социальными ролями
(??)В каком институте социализации дети приобретают первые навыки взаимодействия, осваивают первые социальные роли:
(!)семья
(?)детский сад
(?)школа
(?)нет правильного варианта ответа
(??)Что является главным критерием социализированности личности (выберите два правильных ответа):
(?)уровень конформизма
(!)независимость и самостоятельность

- (?)унификация личности, способность следовать чужой воле
- (!)инициативность, уверенность
- (??)Какая из типологических теорий личности в соответствии с критерием использования человеком социально-психологических закономерностей, выделяет два типа: манипулятор и актуализатор:
 - (?)теория Кречмера
 - (!)концепция Э. Шострома
 - (?)концепция К. Г.Юнга
 - (?)классификация Н. Леонгарда.
- (??)Социально-психологическая сторона в структуре личности отражает:
 - (?)качества, позволяющие личности занимать определённое положение среди людей
 - (?)специфику функционирования психических процессов, свойств и состояний
 - (!)общественно значимые качества, определяющие важнейшие жизненные цели, интересы, отношения и позиции.
- (??)Автором теории самоактуализации является:
 - (!)А. Маслоу
 - (?)А. Бандура
 - (?)Д. Морено
 - (?)Б.Скиннер
- (??)К социальной структуре личности относят:
 - (?)анатомия и физиология человека
 - (?)внешность человека
 - (!)взаимодействие человека и общества
 - (?)чувства и эмоции человека
- (??)Ценностные ориентации личности, бескорыстно направленные на другого человека, его интересы и стремления (иногда даже в ущерб своим собственным интересам):
 - (!)альтруизм
 - (?)тактичность
 - (?)одержимость
 - (?)импульсивность
 - (?)самоуверенность
- (??)Черта характера, проявляющаяся в стремлении к удовлетворению только личных потребностей:
 - (!)эгоизм
 - (?)честолюбие
 - (?)решительность
 - (?)каприз
 - (?)бездушность
- (??)Стремление человека обрести своё место в обществе, реализовать себя в общении, создании семьи, воспитании детей и т.п.:
 - (!)социальные потребности
 - органические потребности
 - (?)духовные потребности
 - (?)материальные потребности
 - (?)интеллектуальные действия
- (??)Согласно А.Адлеру чувство неполноценности берет своё начало
 - (!)в детстве
 - (?)врожденно
 - (?)в приобретении ученического опыта
- (??)Самосознание – это:

- (!)относительно устойчивая осознанная система представлений индивида о самом себе
- (?)образ своего Я
- (?)образ своих качеств
- (?)облик личности
- (??)Самооценка – это:
- (?)оценка себя
- (!)осознаваемая оценка личностью самой себя, своих возможностей качеств, положения в обществе
- (?)взгляд на себя
- (?)представления о себе
- (?)акцент на себе
- (??)Отсутствие у личности механизмов приспособления
- (!)устойчивая дезадаптированность
- (?)временная дезадаптированность
- (?)общая устойчивая дезадаптированность
- (??)Механизм социализации личности включает в себя
- (?)концентрацию
- (!)идентификацию
- (?)рационализацию
- (?)регресс
- (??)Спецификой социально-психологического подхода к пониманию личности заключается в следующем
- (!)объясняет механизмы социализации личности
- (?)изучает механизмы и закономерности развития психики
- (?)рассматривает индивидуально-психологические закономерности
- (??)Кто из последователей З. Фрейда предложил теорию об экстравертированности и интровертированности личности?
- (!)К.Г. Юнг
- (?)А.Адлер
- (?)К. Хорни
- (?)Э. Фромм
- (??)Состояние психологической готовности вести себя определенным образом в отношении объекта, детерминированное её прошлым опытом
- (!)социальная установка
- (?)социальная позиция
- (?)социальная ситуация
- (?)социальная перцепция

3.Раздел

- (??)**Манипулятивный стиль общения**
- (?)имеет тайный характер намерений
- (!)вид психологического воздействия, используемый для достижения одностороннего порядка
- (?)предполагает ясность внутренних приоритетов
- (?)используется духовно зрелыми речевыми партнерами
- (??)Общение – это
- (!) процесс передачи и приема сообщений с помощью вербальных и невербальных средств, включающий обратную связь

(?) сложный составной образ или картина, включающая в себя совокупность представлений личности о себе самой вместе с эмоционально-оценочными компонентами этих представлений

(?) процесс формирования привлекательности человека для воспринимающего

(??) Идентификация – это

(?) осмысление индивидом того, как он воспринимается и понимается партнером по общению

(!) мысленный процесс уподобления себя партнеру по общению с целью познать и понять его мысли и представления

(?) аккумуляирование индивидом на протяжении жизни социальных ролей, норм, ценностей того общества, к которому он принадлежит

(??) Рефлексия – это

(?) состояние психологической готовности личности вести себя определенным образом в отношении объекта, детерминированное ее прошлым опытом

(?) анализ влияния организации на социально-психологическую структуру и развитие коллектива

(!) осмысление индивидом того, как он воспринимается и понимается партнером по общению

(??) Опосредованное общение

(?) происходит в ситуациях, когда субъекты отделены друг от друга временем или расстоянием

(!) обеспечивается при помощи различных средств (телефон, письмо и т.д.)

(?) характеризуется неполным психологическим контактом

(?) характеризуется затрудненной обратной связью

(??) **Опτικο-кинетические средства общения – это**

(!) жесты

(?) паузы;

(?) логичность речи;

(!) мимика.

(??) Фундаментальная ошибка атрибуции – это

(?) процесс влияния установок, норм, ценностей и поведения членов группы на мнения и поведение индивида

(!) тенденция переоценивать степень, в которой поведение человека зависит от внутренних диспозиционных факторов, и недооценивать роль ситуационных факторов

(?) изменение мнений, установок и поведения индивидов под влиянием окружающих

(??) Социальный стереотип – это

(!) относительно устойчивый и упрощенный образ социального объекта – группы, человека события, явления

(?) тенденция переоценивать степень, в которой поведение человека зависит от внутренних, диспозиционных факторов, и недооценивать роль ситуационных факторов

(?) установка, которая препятствует адекватному восприятию сообщения или действия

(??) Коммуникативная сторона общения – это

(?) восприятие и понимание и оценка людьми социальных объектов, прежде всего самих себя, других людей, социальных групп

(!) связана с выявлением специфики информационного обмена между людьми как активными субъектами

(?) связана с непосредственной организацией совместной деятельности людей, их взаимодействие

(??) Интерактивная сторона общения –

(?)связана с выявлением специфики информационного обмена между людьми как активными субъектами

(?)принятие, понимание и оценка людьми социальных объектов, прежде всего самих себя, других людей, социальных групп.

(!)связана с непосредственной организацией совместной деятельности людей, их взаимодействие

(??)Социальная перцепция – это

(!)восприятие и понимание и оценка людьми социальных объектов, прежде всего самих себя, других людей, социальных групп

(?)связана с выявлением специфики информационного обмена между людьми как активными субъектами

(?)связана с непосредственной организацией совместной деятельности людей, их взаимодействие

(??)**Эффект стереотипизации:**

(?)удовлетворенность людей друг другом на основе подобия или различия характерологических свойств, способностей, равенство интеллектуального потенциала

(?)возникает при минимальной информированности об объекте восприятия, восприятие его в результате специфических установок воспринимающего направлено на обнаружение у объекта определенных качеств

(?)предполагает сходство взаимодействующих людей на основе их темперамента, зависит от скорости протекания психических процессов

(!)возникает относительно групповой принадлежности человека, когда специфические характеристики данной группы рассматриваются как черты, присущие каждому её представителю.

(??)**Рефлексивное слушание – это:**

(!)уточнение

(?)внимательное молчание

(!)перефразирование

(?)минимализация ответов

(!)отражение чувств

(?)ограниченное число вопросов.

(??)**Свойства речи – это:**

(!)темп речи

(!)громкость речи

(!)тембр речи

(?)количество пауз

(!)интонация

(?)частота дыхания

(??)**Кинесика включает:**

(!)походку

(?)прикосновение

(?)рукопожатие

(!)жесты

(?)наклоны тела

(!)миимику

(??)**Мимика и пантомимика:**

(!)помогают общению

(?)препятствуют общению

(?)ни помогают, не препятствуют

(??)К вербальным средствам общения относятся:

(7)устная речь

(?)письменная речь

(!)устная и письменная речь
(?)интонации голоса
(??)Чье восприятие образа другого человека более объективно?
(!)человека с положительной самооценкой, адаптированного к внешней среде
(?)эмоциональной женщины
(?)человека авторитарного типа
(?)конформной (склонной к приспособленчеству) личности
(?)человека с низкой самооценкой
(??)По утверждению австралийского специалиста А.Пиза, наибольший объем информации от другого человека передается нам с помощью:

слов

(!)мимики, жестов, позы

(?)тона голоса и его интонаций

(?)всего выше перечисленного в равной степени

(??)По утверждению австралийского специалиста А.Пиза, наибольший объем информации от другого человека передается нам с помощью:

(?)слов

(!)мимики, жестов, позы

(?)тона голоса и его интонаций

(?)всего выше перечисленного в равной степени

(??)По Г.М.Андреевой существуют три стороны общения:

(?)интерактивная, кооперативная, суггестивная

(?)истанциональная, перцептивная, кооперативная

(!) перцептивная, интерактивная, коммуникативная,

(?)интерактивная, социальная, суггестивная.

4.Раздел

(??)Аттракция – это

(!)процесс формирования привлекательности человека для воспринимающего, результатом чего является формирование межличностных отношений

(?)некоторое противоречие между двумя или более когнициями

(?)формирование нового индивидуального опыта в процессе активного взаимоотношения организма со средой

(??)Мотив оказания кому-либо помощи, не связанный сознательно с собственными эгоистическими интересами, называется:

(?)карьеризм

(!)альтруизм

(?)эгоизм

(??)Область исследований, связанных с выявлением механизмов образования различных эмоциональных отношений к воспринимаемому человеку, получила название исследования:

(?)интеракции

(!)аттракции

(?)перцепция

(??)Желание и умение эмоционально сопереживать другому человеку:

(?)рефлексия

(!)эмпатия

(?)идентификация

(?)приспособление

(??)Девиантным называется социальное поведение, отклоняющееся от:

(?)политических программ

- (?) семейных традиций
- (?) корпоративных норм
- (!) принятых моральных, правовых норм.
- (??) Что способствует установлению межличностных отношений?
- (?) бесцеремонность
- (?) антипатия
- (?) настороженность
- (!) сопереживание
- (??) К формальным межличностным отношениям относится:
- (?) вечеринка друзей
- (!) переговоры о приеме на работу
- (?) поездка на природу
- (?) туристический поход группы товарищей
- (??) Социальная дистанция – это
- (!) сочетание официальных и межличностных отношений, которое определяет близость общающихся, соответствующих социокультурным нормам общностей, к которым они принадлежат
- (?) оптимальное сочетание психологических особенностей партнеров, способствующих оптимизации их общения и деятельности
- (?) специальная область, занимающаяся нормами пространственной и временной организации общения
- (??) Межличностная совместимость – это:
- (?) соотношение обстоятельств и условий, в которых разворачивается деятельность индивида, содержит противоречия и не имеет однозначного решения
- (?) традиционные, известные и подконтрольные индивиду соотношения обстоятельств и условий
- (!) оптимальное сочетание психологических особенностей партнеров, способствующих оптимизации их общения и деятельности
- (??) В чем актуализируются и удовлетворяются мотивы аффилиции и власти:**
- (?) в предметной деятельности
- (!) в общении
- (?) в обучении
- (?) в самовоспитании.
- (??) Эффект социальной фасилитации заключается в том, что присутствие других людей:
- (!) облегчает действие индивида и способствует им
- (?) оказывает сдерживающее и тормозящее воздействие на индивида
- (!) влияет на индивида, независимо от его отношения к этим людям
- (?) негативно влияет на состояние и действия индивида, независимо от содержания его деятельности
- (??) Какой метод используют для изучения межличностных отношений:
- (!) социометрия
- (?) беседа
- (?) тест
- (?) наблюдение
- (?) интервью
- (??) Просоциальное поведение – это:
- (!) поведение человека, в основе которого лежат просоциальные мотивы, т.е. мотивы оказания людям добра, помощи и поддержки
- (?) поведение человека, в основе которого лежат просоциальные мотивы, т.е. мотивы оказания людям вреда и ущерба

(?)поведение человека, в основе которого лежат просоциальные мотивы, т.е. мотивы отсутствия интереса и внимания к людям.

(??)Аффилиация - это

(!)потребность человека, проявляющаяся в его желании и стремлении постоянно быть с людьми, устанавливать и сохранять положительные взаимоотношения с ними

(?)в проявлении индифферентности по отношению к людям

(?)потребность человека, проявляющаяся в его желании и стремлении постоянно избегать людей, не устанавливать и не сохранять положительные взаимоотношения с ними

(??)Что включает в себя социальная поддержка:

(!)эмоциональную поддержку

(!)оценочную поддержку

(!)информационную поддержку

(!)инструментальную поддержку

(?)креативную поддержку

(??)Дружба - это:

(!)личные бескорыстные взаимоотношения между людьми, основанные на любви, доверии, искренности, взаимных симпатиях, общих интересах и увлечениях

(?)личные взаимоотношения между людьми, основанные на взаимовыгодном сотрудничестве, общих интересах и увлечениях

(?)личные корыстные взаимоотношения между людьми, основанные на недоверии, отращении и разнонаправленности интересов.

(??)Аффилиация выражается через -

(!)зрительный контакт

(!)прикосновение

(!)открытая поза

(!)самораскрытие

(?)отсутствие поддержки

(?)увеличение дистанции

(?)безразличие

(?)агрессию

(??)Распад межличностных отношений включает в себя следующие стадии:

(!)дифференциация

(!)ограничение

(!)стагнация

(!)избегание

(!)прекращение

(?)сближение

(??)Виды агрессии –

(!)физическая

(!)вербальная

(?)лояльная

(!)прямая

(!)косвенная

(!)внешняя

(!)аутоагрессии

(!)инструментальная

(!)защитная

(!)фрустрационная

(!)аффективная

(!)умышленная

(!)импульсивная

(??)Асоциальность –

(!)это поведение и поступки, не соответствующие нормам и правилам поведения людей в обществе, общественной морали

(?)это поведение и поступки, не соответствующие нормам и правилам поведения людей в обществе, общественной морали.

(?)это поведение и поступки, не соответствующие нормам и правилам поведения людей в обществе, общественной морали.

5.Раздел

(??)Группы, на которые ориентируются люди в своих интересах, симпатиях и антипатиях называются:

(!)референтными

(?)формальными

(?)условными

(??)Высшая форма объединения людей, создающая наиболее благоприятные условия для совместной деятельности, это:

(?)ассоциация

(!)коллектив

(?)корпорация

(??)Функция, нормативно одобренный образец поведения, ожидаемая от каждого, занимающего данную позицию — это:

(?)статус

(!)социальная роль

(?)позиция

(??)В чьих экспериментах впервые была продемонстрирована модель конформности в 1951 году:

(?)Г. Мида

(!)С. Аша

(?)Т. Ньюкома

(??)Деление малых групп на первичные и вторичные впервые было предложено:

(?)Э. Мэйо

(?)Г. Хайменом

(!)Ч. Кули

(??)Группа, не имеющая юридически фиксированного статуса, добровольно объединенная на основе интересов, дружбы и симпатий

(!)группа членства

(?)условная группа

(?)референтная группа

(?)малая группа

(??)Существуют различные классификации «малых групп». Исключением являются:

(?)первичные и вторичные

(?)формальные и неформальные

(?)группы членства и референтные

г) публика и аудитория.

(??) Понятия «групповая динамика», «теория поля» ввел ученый

(?)Э. Берн

(?)Э. Мэйо

(!)Левин

(??) Совокупность определенных психологических качеств, личностных черт, благодаря которым человек становится лидером, называется (дословный перевод – «благодать»):

(?) популярностью

(?) либидо

(!) харизмой

(??) К основным видам лидерства не относится:

(!) консервативный

(?) попустительский

(?) демократический

(!) либеральный

(?) авторитарный

(??) К факторам, обеспечивающим сплоченность группы, не относятся

(?) сходство взглядов членов группы

(?) удовлетворенность групповой деятельностью

(?) привлекательность членов группы

(!) конкуренция между членами группы

(??) Определите термин, который используется для обозначения качественной характеристики межличностных отношений в группе, содержанием которой является совокупность психических явлений, способствующих или препятствующих эффективной групповой деятельности

(!) социально-психологический климат

(?) коллективистические отношения

(?) взаимодействие

(?) взаимовлияние

(??) Для какого социально-психологического явления характерны такие особенности как: степень психологической общности, единство членов группы, теснота и устойчивость межличностных взаимоотношений

(?) конфликт

(?) взаимодействие

(?) взаимовлияние

(!) групповая сплоченность

(??) Групповые нормы и санкции вырабатываются

(!) лидером

(?) методом проб и ошибок

(?) заимствуются у других групп

(??) Внутри групповой фаворитизм – это

(!) стремление каким-либо образом благоприятствовать членам собственной группы, в отличие от членов другой

(?) процесс межгруппового сплочения

(?) ситуация внутригрупповой борьбы

(??) Податливость человека реальному или воображаемому давлению группы, проявляющаяся в изменении его поведения и установок

(!) конформизм

(?) конфликт

(?) личностная незрелость

(?) внушаемость личности

(??) Основателем социометрического подхода в исследовании групп является

Дж. Морено.

К. Левин.

С. Сигеле.

Ф. Теннис.

(??)В качестве больших социальных групп не рассматривают:

(?)этноты

(?)социальные классы

(!)контактные группы

(??)Среди стихийных групп в социальной психологии выделяют:

(?)этнос

(!)толпу

(?) класс.

(??)Что представляет собой скопление людей с точки зрения Лебона

Выберите правильный вариант ответа:

(!)массу

(?)элиты

(?)толпу

6.Раздел.

(??)Основным признаком толпы не является

(?)многочисленность

(!)эмоциональная стабильность

(?)эмоциональная возбужденность

(?)неорганизованность

(??)Определенное эмоциональное состояние массы людей, являющееся средством дефицита информации о какой-либо пугающей или непонятной новости, либо избытка информации, это:

(?)стресс

(?)фрустрация

(!)паника

(??)Группа людей, совместно выражающих чувства радости, горя, гнева и т.д.

(!)экспрессивная толпа

(?)простая толпа

(?)действующая толпа

(??)Для человека, находящегося в толпе, не характерно

(?)снижение интеллектуальных способностей

(!)повышение интеллектуальных способностей

(?)повышенная внушаемость

(?)ощущение анонимности

(??)Форма искаженной информации о значимом объекте или событии, циркулирующей в больших диффузных группах в условиях неопределенности и социально-психологической нестабильности – это

(!)слухи

(?)ложь

(?)фантазия

(?)шутка

(??)Стихийно возникающее, дезорганизованное состояние и поведение больших масс людей, основанное на чувстве бесконтрольного, неуправляемого страха от реально существующей или мнимой угрозы для жизни людей – это

(!)паника

(?)стресс

(?)фрустрация

(?)негодование

(??)Что свойственно маргинальным слоям населения:

(?)трудолюбие, преданность профессии и своему делу

(?)рациональный образ мышления и деловой этики
(?)настойчивое стремление к массовому выражению своих социальных и имущественных настроений

(!)неверие в свои силы, убеждение в безысходности своего положения, моральная и духовная деградация.

(??)Какие из перечисленных ролей не входят в ролевую структуру агрессивной толпы:

(!)организаторы и зачинщики

(?)активные участники

(?)любопытствующие

(?)эмоционально неустойчивые личности

(?)добросовестно заблуждающиеся

(?)авторитетные лидеры.

(??)Стихийное массовое поведение обладает рядом признаков:

(?)вовлеченность большого числа людей и одновременность

(?)иррациональность и слабая структурированность

(!)вовлеченность большого числа людей, одновременность, иррациональность , слабая структурированность

(??)Процесс распространения информации (знаний, духовных ценностей, моральных и правовых норм) на большую аудиторию, называется в социальной психологии:

(?)общением

(?)распространением информации

(!)массовой коммуникацией

(?)взаимодействием

(?)интеракцией

(??)К психологическому складу большой социальной группы могут быть отнесены:

(?)социальный или национальный характер

(!)нравы, обычаи, традиции

(?) национальные чувства, выражающие отношение к членам своей и других групп

(?)стереотипы, установки, предрассудки относительно характеристик членов своей и других групп

(??)К способам воздействия большой социальной группы на человека относятся:

(!)заражение

(?)альтруизм

(?)внушение

(?)подражание

(??)Социально-психологические особенности толпы:

(!)анонимность

(!)психическое заражение

(?)однородность

(?)композиция

(?)внушаемость

(?)подражание

(!)безответственность

(!)повышенная эмоциональность

(??)Слух как элемент массового общения:

(!)неформальный канал распространения информации.

(?)формальный канал коммуникации

(?)официальный канал коммуникации

(??)Психологические последствия культурного шока (в условиях миграции):

(?)чувство отвращения

- (!)приобщение к культурным ценностям
- (?)чувство одиночества
- (?)сбой в ролях идентификации
- (?)чувство потери
- (?)чувство отверженности
- (?)чувство неполноценности из-за невозможности совладать с новой средой
- (?)неожиданная тревога
- (!)общение
- (?)психологическое напряжение
- (?)негодование в результате различий
- (??)К условиям возникновения массовой агрессии исследователи обычно не относят:
 - (?)физиологические условия (алкоголь, наркотики)
 - (!)исторические
 - (?)психологические условия (ощущение фрустрации, невозможности исполнения надежд)
 - (!)материальные
 - (?)ситуационные условия (наличия лидеров, подходящих средств проявления агрессии)
 - (!)географические
 - провокационные действия (властей или их отдельных представителей)
 - (??)К условиям возникновения паники не относятся :
 - (?)ситуационные (обострения текущей ситуации)
 - (!)навигационные (способствующий перемещению)
 - (?)физиологические (усталость, голод, алкогольное и т.д)
 - (?)психологические (неожиданность события, крайнее удивление, испуг)
 - (?)идеологические (нечеткое осознание целей, отсутствие управления и низкая сплоченность группы)
 - (??)Основные функции массовых настроений:
 - (!)сигнальная
 - (?)витальная
 - (!)психологическая подготовка и формирование массового субъекта потенциального действия.
 - (?)авральная
 - (!)иницирование и последующее регулирование массового поведения
 - (??)Психологические эффекты массовой коммуникации:
 - (!)«эффект ореола»
 - «эффект середины»
 - (!)«эффект бумеранга»
 - «эффект убегающей строки»
 - (!)«эффект края»
 - (??)Механизмы воздействия на массовые настроения
 - (!)обещания, воодушевляющие массы
 - (?)порицание
 - (!)религия
 - (?)индифферентность
 - (!)манипуляция

4.5. Методические материалы, определяющие процедуры оценивания знаний, умений, навыков и (или) опыта деятельности, характеризующих этапы формирования компетенций

Промежуточная аттестация по дисциплине (модулю) проводится в соответствии с Положением о промежуточной аттестации обучающихся по основным профессиональным

образовательным программам в Российском государственном социальном университете и Положением о балльно-рейтинговой системе оценки успеваемости обучающихся по основным профессиональным образовательным программам – программам среднего профессионального образования, программам бакалавриата, программам специалитета, программам магистратуры в Российском государственном социальном университете.

На промежуточную аттестацию отводится 20 рейтинговых баллов.

Ответы обучающегося на контрольном мероприятии промежуточной аттестации оцениваются педагогическим работником по 20 - балльной шкале, а итоговая оценка по дисциплине (модулю) выставляется по пятибалльной системе для экзамена.

Критерии выставления оценки определяются Положением о балльно-рейтинговой системе оценки успеваемости обучающихся по основным профессиональным образовательным программам – программам среднего профессионального образования, программам бакалавриата, программам специалитета, программам магистратуры в Российском государственном социальном университете.

РАЗДЕЛ 5. УСЛОВИЯ РЕАЛИЗАЦИИ ДИСЦИПЛИНЫ (МОДУЛЯ)

5.1. Перечень основной и дополнительной учебной литературы для освоения дисциплины (модуля)

5.1.1. Основная литература

1. Алтунина, И. Р. Социальная психология : учебник для вузов / И. Р. Алтунина ; под редакцией Р. С. Немова. — 2-е изд. — Москва : Издательство Юрайт, 2022. — 409 с. — (Высшее образование). — ISBN 978-5-534-08736-9. — Текст : электронный // Образовательная платформа Юрайт [сайт]. — URL: <https://urait.ru/bcode/488836>

2. Гулевич, О. А. Социальная психология : учебник и практикум для вузов / О. А. Гулевич, И. Р. Сариева. — 3-е изд., испр. и доп. — Москва : Издательство Юрайт, 2022. — 424 с. — (Высшее образование). — ISBN 978-5-534-05490-3. — Текст : электронный // Образовательная платформа Юрайт [сайт]. — URL: <https://urait.ru/bcode/489130>

5.1.2. Дополнительная литература.

1. Корягина, Н. А. Социальная психология: теория и практические методы : учебник и практикум для вузов / Н. А. Корягина. — Москва : Издательство Юрайт, 2020. — 316 с. — (Высшее образование). — ISBN 978-5-534-01491-4. — Текст : электронный // ЭБС Юрайт [сайт]. — URL: <https://urait.ru/bcode/450382>

2. Евгеньева, Т. В. Психология массовой политической коммуникации : учебник и практикум для вузов / Т. В. Евгеньева, А. В. Селезнева. — 2-е изд., испр. и доп. — Москва : Издательство Юрайт, 2020. — 258 с. — (Высшее образование). — ISBN 978-5-534-08175-6. — Текст : электронный // ЭБС Юрайт [сайт]. — URL: <https://urait.ru/bcode/454078>

3. Соловьева, Е. А. Психология семьи и семейное воспитание : учебное пособие для вузов / Е. А. Соловьева. — Москва : Издательство Юрайт, 2020. — 255 с. — (Высшее образование). — ISBN 978-5-534-01631-4. — Текст : электронный // ЭБС Юрайт [сайт]. — URL:

4. Овсянникова, Е.А. Социальная психология : учебное пособие : [16+] / Е.А. Овсянникова, А.А. Серебрякова. — 3-е изд., стер. — Москва : ФЛИНТА, 2020. — 163 с. — Режим доступа: по подписке. — URL: <https://biblioclub.ru/index.php?page=book&id=279866> — Библиогр. в кн. — ISBN 978-5-9765-2221-3. — Текст : электронный

5. Чернова, Г. Р. Социальная психология : учебник для вузов / Г. Р. Чернова. — 2-е изд., испр. и доп. — Москва : Издательство Юрайт, 2020. — 187 с. — (Высшее

образование). — ISBN 978-5-534-08299-9. — Текст : электронный // ЭБС Юрайт [сайт]. — URL: <https://urait.ru/bcode/455714>

5.2. Перечень ресурсов информационно-коммуникационной сети «Интернет», необходимых для освоения дисциплины (модуля)

№	Название электронного ресурса	Описание электронного ресурса	Используемый для работы адрес
.	ЭБС «Университетская библиотека онлайн»	Электронная библиотека учебников, учебных пособий, монографий, периодических изданий, справочников, словарей, энциклопедий, видео- и аудиоматериалов, иллюстрированных изданий	http://biblioclub.ru/ 100% доступ
.	Научная электронная библиотека "eLIBRARY.ru"	Крупнейший российский информационно-аналитический портал в области науки, технологии, медицины и образования, содержащий рефераты и полные тексты научных публикаций	http://elibrary.ru/ 100% доступ
.	ЭБС издательства «Юрайт»	Виртуальный читальный зал учебников и учебных пособий от авторов ведущих вузов России по различным дисциплинам	https://urait.ru/ 100% доступ
.	ЭБС издательства "ЛАНЬ"	Ресурс, включающий в себя издания издательства "Лань" и других ведущих издательств учебной литературы и электронные версии периодических изданий по естественным, техническим и гуманитарным наукам.	http://e.lanbook.com/ 100% доступ
.	ЭБС "Book.ru"	Онлайн библиотека актуальной учебной и научной литературы.	http://www.book.ru 100% доступ
.	База данных "EastView"	Полнотекстовая база данных источников по общественным и гуманитарным наукам.	http://ebiblioteka.ru/ 100% доступ
.	База данных международного индекса научного цитирования "Scopus"	Библиографическая и реферативная база данных и инструмент для отслеживания цитируемости статей, опубликованных в научных изданиях	http://www.scopus.com/ 100% доступ
.	База данных международного индекса научного цитирования "Web of Science"	Библиографическая и реферативная база данных и инструмент для отслеживания цитируемости статей, опубликованных в научных изданиях	http://webofknowledge.com 100% доступ
.	Видеотека учебных фильмов «Решение»	Коллекция учебных видеофильмов	http://eduvideo.online 100% доступ

5.3. Методические указания для обучающихся по освоению дисциплины (модуля)

Освоение обучающимся дисциплины (модуля) «Социальная психология» предполагает изучение материалов дисциплины (модуля) на аудиторных занятиях и в ходе самостоятельной работы. Аудиторные занятия проходят в форме лекций, семинаров и

практических занятий. Самостоятельная работа включает разнообразный комплекс видов и форм работы обучающихся.

Для успешного освоения дисциплины (модуля) и достижения поставленных целей необходимо внимательно ознакомиться с рабочей программой дисциплины (модуля), доступной в электронной информационно-образовательной среде РГСУ.

Следует обратить внимание на списки основной и дополнительной литературы, на предлагаемые преподавателем ресурсы информационно-телекоммуникационной сети Интернет. Эта информация необходима для самостоятельной работы обучающегося.

При подготовке к аудиторным занятиям необходимо помнить особенности каждой формы его проведения.

Подготовка к учебному занятию лекционного типа заключается в следующем.

С целью обеспечения успешного обучения обучающийся должен готовиться к лекции, поскольку она является важнейшей формой организации учебного процесса, поскольку:

- знакомит с новым учебным материалом;
- разъясняет учебные элементы, трудные для понимания;
- систематизирует учебный материал;
- ориентирует в учебном процессе.

С этой целью:

- внимательно прочитайте материал предыдущей лекции;
- ознакомьтесь с учебным материалом по учебнику и учебным пособиям с темой прочитанной лекции;
- внесите дополнения к полученным ранее знаниям по теме лекции на полях лекционной тетради;
- запишите возможные вопросы, которые вы зададите лектору на лекции по материалу изученной лекции;
- постарайтесь уяснить место изучаемой темы в своей подготовке;
- узнайте тему предстоящей лекции (по тематическому плану, по информации лектора) и запишите информацию, которой вы владеете по данному вопросу.

Подготовка к занятию семинарского типа

При подготовке и работе во время проведения занятий семинарского типа следует обратить внимание на следующие моменты: на процесс предварительной подготовки, на работу во время занятия, обработку полученных результатов, исправление полученных замечаний.

Предварительная подготовка к учебному занятию семинарского типа заключается в изучении теоретического материала в отведенное для самостоятельной работы время, ознакомление с инструктивными материалами с целью осознания задач практического занятия.

Работа во время проведения учебного занятия семинарского типа включает:

- консультирование студентов преподавателями и вспомогательным персоналом с целью предоставления исчерпывающей информации, необходимой для самостоятельного выполнения предложенных преподавателем задач;
- самостоятельное выполнение заданий согласно обозначенной учебной программой тематики.

Обработка, обобщение полученных результатов проводится обучающимися самостоятельно или под руководством преподавателя (в зависимости от степени сложности поставленных задач). В результате оформляется индивидуальный отчет. Подготовленная к сдаче на контроль и оценку работа сдается преподавателю. Форма отчетности может быть письменная, устная или две одновременно. Главным результатом в данном случае служит получение положительной оценки по каждому практическому занятию. Это является необходимым условием при проведении рубежного контроля и допуска к экзамену. При получении неудовлетворительных результатов обучающийся

имеет право в дополнительное время пересдать преподавателю работу до проведения промежуточной аттестации.

Самостоятельная работа.

Для более углубленного изучения темы задания для самостоятельной работы рекомендуется выполнять параллельно с изучением данной темы. При выполнении заданий по возможности используйте наглядное представление материала. Более подробная информация о самостоятельной работе представлена в разделах «Учебно-методическое обеспечение самостоятельной работы по дисциплине (модулю)», «Методические указания к самостоятельной работе по дисциплине (модулю)».

5.4 Информационно-технологическое обеспечение образовательного процесса по дисциплины (модуля)

5.4.1. Средства информационных технологий

1. Персональные компьютеры;
2. Средства доступа в Интернет;
3. Проектор.

5.4.2. Программное обеспечение

1. Операционная система: Astra Linux SE или Windows 7
2. Пакет офисных программ: LibreOffice или Microsoft Office Professional Plus 2007 Russian Academic
3. Справочная система Консультант+
4. Okular или Acrobat Reader DC
5. Ark или 7-zip
6. SKY DNS
7. TrueConf (client)

5.4.3. Информационные справочные системы и профессиональные базы данных

№ №	Название электронного ресурса	Описание электронного ресурса	Используемый для работы адрес
1.	ЭБС «Университетская библиотека онлайн»	Электронная библиотека, обеспечивающая доступ высших и средних учебных заведений, публичных библиотек и корпоративных пользователей к наиболее востребованным материалам по всем отраслям знаний от ведущих российских издательств	http://biblioclub.ru/
2.	Научная электронная библиотека eLIBRARY.ru	Крупнейший российский информационно-аналитический портал в области науки, технологии, медицины и образования, содержащий рефераты и полные тексты более 34 млн научных публикаций и патентов	http://elibrary.ru/
3.	Образовательная платформа Юрайт	Электронно-библиотечная система для ВУЗов, ССУЗов, обеспечивающая доступ к учебникам, учебной и методической литературе по различным дисциплинам.	https://urait.ru/
4.	База данных "EastView"	Полнотекстовая база данных периодических изданий	https://dlib.eastview.com
5.	Электронная библиотека "Grebennikon"	Библиотека предоставляет доступ более чем к 30 журналам, выпускаемых Издательским домом "Гребенников".	https://grebennikon.ru/

5.5. Материально-техническое обеспечение образовательного процесса по дисциплине (модулю)

Для изучения дисциплины (модуля) «**Социальная психология**» в рамках реализации основной профессиональной образовательной программы Психология служебной деятельности по направлению подготовки «**37.05.02 Психология служебной деятельности**» используются:

Учебная аудитория для занятий лекционного типа оснащена специализированной мебелью (стол для преподавателя, парты, стулья, доска для написания мелом); техническими средствами обучения (видеопроекционное оборудование, средства звуковоспроизведения, экран и имеющие выход в сеть Интернет),

Учебная аудитория для занятий семинарского типа: оснащена специализированной мебелью (стол для преподавателя, парты, стулья, доска для написания мелом); техническими средствами обучения (видеопроекционное оборудование, средства звуковоспроизведения, экран и имеющие выход в сеть Интернет),

Помещения для самостоятельной работы обучающихся: оснащены специализированной мебелью (парты, стулья) техническими средствами обучения (персональные компьютеры с доступом в сеть интернет и обеспечением доступа в электронно-информационную среду университета, программным обеспечением).

5.6. Образовательные технологии

При реализации дисциплины (модуля) «**Социальная психология**» применяются различные образовательные технологии, в том числе технологии электронного обучения.

Освоение дисциплины (модуля) «**Социальная психология**» предусматривает использование в учебном процессе активных и интерактивных форм проведения учебных занятий в форме разбора конкретных ситуаций, психологических и тренингов в сочетании с внеаудиторной работой с целью формирования и развития профессиональных навыков обучающихся.

При освоении дисциплины (модуля) «**Социальная психология**» предусмотрено применение электронного обучения.

Учебные часы дисциплины (модуля) «**Социальная психология**» предусматривают классическую контактную работу преподавателя с обучающимся в аудитории и контактную работу посредством электронной информационно-образовательной среды в синхронном и асинхронном режиме (вне аудитории) посредством применения возможностей компьютерных технологий (электронная почта, электронный учебник, тестирование, вебинар, видеофильм, презентация, форум и др.).

В рамках дисциплины (модуля) «**Социальная психология**» предусмотрены встречи с руководителями и работниками организаций, деятельность которых связана с направленностью (профилем) реализуемой основной профессиональной образовательной программы.

Лист регистрации изменений

№ п/п	Содержание изменения	Реквизиты документа об утверждении изменения	Дата введения изменения

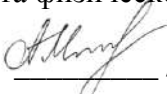


Министерство науки и высшего образования Российской Федерации
ФЕДЕРАЛЬНОЕ ГОСУДАРСТВЕННОЕ БЮДЖЕТНОЕ ОБРАЗОВАТЕЛЬНОЕ УЧРЕЖДЕНИЕ
ВЫСШЕГО ОБРАЗОВАНИЯ

**«РОССИЙСКИЙ ГОСУДАРСТВЕННЫЙ СОЦИАЛЬНЫЙ
УНИВЕРСИТЕТ»**

УТВЕРЖДАЮ

Декан факультета физической культуры

 /А.С. Махов
«__» _____ 2022 г.

**РАБОЧАЯ ПРОГРАММА ДИСЦИПЛИНЫ (МОДУЛЯ)
АНАТОМИЯ И ФИЗИОЛОГИЯ ЦЕНТРАЛЬНОЙ НЕРВНОЙ
СИСТЕМЫ (ПРОФЕССИОНАЛЬНЫЙ МОДУЛЬ)**

Специальность

37.05.02 «Психология служебной деятельности»

Специализация

«Психология менеджмента и организационное консультирование»

**ОБРАЗОВАТЕЛЬНАЯ ПРОГРАММА ВЫСШЕГО ОБРАЗОВАНИЯ -
ПРОГРАММА СПЕЦИАЛИТЕТА**

**Уровень профессионального образования
Высшее образование – специалитет**

Форма обучения

Очная

Москва 2022

Рабочая программа дисциплины (модуля) «**Анатомия и физиология центральной нервной системы (Профессиональный модуль)**» разработана на основании федерального государственного образовательного стандарта высшего образования - *специалитета* по специальности **37.05.02 Психология служебной деятельности (уровень специалитета)**, утвержденного приказом Министерства образования и науки Российской Федерации от 26.05.2020 № 683, учебного плана по основной профессиональной образовательной программе высшего образования - программы *специалитета* по специальности **37.05.02 Психология служебной деятельности (уровень специалитета)**, а также с учетом рекомендованной примерной основной образовательной программой и с учетом следующих профессиональных стандартов, сопряженных с профессиональной деятельностью выпускника:

– 03.008 «Психолог в социальной сфере»;

Рабочая программа дисциплины (модуля) разработана рабочей группой в составе:
к.б.н., доцент Карташев В.П.

Руководитель основной профессиональной образовательной программы канд. психол. наук, доцент, доцент факультета психологии



М.А. Ковалева

(подпись)

Рабочая программа дисциплины (модуля) обсуждена и утверждена на Ученом совете факультета физической культуры
Протокол №7 от «2» марта 2022 года
Декан факультета
Доктор педагогических наук, доцент



А.С. МАХОВ

(подпись)

Рабочая программа дисциплины (модуля) рекомендована к утверждению представителями организаций-работодателей:

Некоммерческое партнерство содействия развитию информационной безопасности в организациях и предприятиях "Союз защитников информации", председатель



А.Е. Бражников

(подпись)

Некоммерческое партнерство «Федерация Психологов-Консультантов Онлайн», президент, к.психол.н., доцент



В.Ю. Меновщиков

Рабочая программа дисциплины (модуля) рецензирована и рекомендована к утверждению:
Кандидат педагогических наук, доцент
кафедры безопасности жизнедеятельности и адаптивной физической культуры Шуйского филиала ИВГУ



Е.А. ОСОКИНА

(подпись)

Кандидат педагогических наук, доцент
факультета физической культуры и спорта РГСУ



Е.Н. Латушкина

Согласовано
Научная библиотека, директор



И.Г. Маляр

СОДЕРЖАНИЕ

СОДЕРЖАНИЕ	3
РАЗДЕЛ 1. ПАСПОРТ РАБОЧЕЙ ПРОГРАММЫ ДИСЦИПЛИНЫ (МОДУЛЯ)	4
1.1. Цель и задачи дисциплины (модуля).....	4
1.2. Место дисциплины (модуля) в структуре основной профессиональной образовательной программы.....	4
1.3. Планируемые результаты обучения по дисциплине (модулю) в рамках планируемых результатов освоения основной профессиональной образовательной программы.	4
РАЗДЕЛ 2. СТРУКТУРА И СОДЕРЖАНИЕ ДИСЦИПЛИНЫ (МОДУЛЯ).....	6
2.1. Объем дисциплины (модуля), включая контактную работу обучающегося с преподавателем и самостоятельную работу обучающегося.....	6
2.2. Учебно-тематический план дисциплины (модуля)	7
РАЗДЕЛ 3. УЧЕБНО-МЕТОДИЧЕСКОЕ ОБЕСПЕЧЕНИЕ САМОСТОЯТЕЛЬНОЙ РАБОТЫ ОБУЧАЮЩИХСЯ ПО ДИСЦИПЛИНЕ (МОДУЛЮ)	8
3.1. Виды самостоятельной работы обучающихся по дисциплине (модулю)	8
РАЗДЕЛ 4. ФОНД ОЦЕНОЧНЫХ СРЕДСТВ ДЛЯ ПРОВЕДЕНИЯ ПРОМЕЖУТОЧНОЙ АТТЕСТАЦИИ ОБУЧАЮЩИХСЯ ПО ДИСЦИПЛИНЕ (МОДУЛЮ).....	26
4.1. Фонд промежуточной аттестации обучающегося по дисциплине (модулю)	26
4.2. Перечень компетенций с указанием этапов их формирования в процессе освоения образовательной программы	26
4.3. Описание показателей и критериев оценивания компетенций на различных этапах их формирования, описание шкал оценивания.....	27
4.4. Типовые контрольные задания или иные материалы, необходимые для оценки знаний, умений, навыков и (или) опыта деятельности, характеризующих этапы формирования компетенций в процессе освоения образовательной программы	29
4.5. Методические материалы, определяющие процедуры оценивания знаний, умений, навыков и (или) опыта деятельности, характеризующих этапы формирования компетенций.....	36
РАЗДЕЛ 5. УСЛОВИЯ РЕАЛИЗАЦИИ ДИСЦИПЛИНЫ (МОДУЛЯ)	36
5.1. Перечень основной и дополнительной учебной литературы для освоения дисциплины (модуля) 36	
5.1.1. Основная литература.....	36
5.1.2. Дополнительная литература	37
5.2. Перечень ресурсов информационно-коммуникационной сети «Интернет», необходимых для освоения дисциплины (модуля)	37
5.4. Информационно-технологическое обеспечение образовательного процесса по дисциплине (модулю).....	40
5.4.3. Информационные справочные системы и профессиональные базы данных Ошибка! Залка не определена.	
Для изучения дисциплины (модуля) «Анатомия и физиология центральной нервной системы (Профессиональный модуль)» в рамках реализации основной профессиональной образовательной программы по специальности 37.05.02 «Психология служебной деятельности» используются:	41
5.6. Образовательные технологии.....	41

РАЗДЕЛ 1. ПАСПОРТ РАБОЧЕЙ ПРОГРАММЫ ДИСЦИПЛИНЫ (МОДУЛЯ)

1.1. Цель и задачи дисциплины (модуля).

Целью изучения дисциплины (модуля) «**Анатомия и физиология центральной нервной системы (Профессиональный модуль)**» является изучение морфологических особенностей клеток и тканей центральной нервной системы и в выработке у студентов понимания общих принципов работы центральной нервной системы и конкретных механизмов, с помощью которых эти принципы осуществляются. Сформировать научное мировоззрение по вопросам о роли и месте знаний по анатомии и физиологии центральной нервной системы и высшей нервной деятельности в системе психологических наук.

Задачи дисциплины (модуля):

Помочь студентам в освоении теоретического курса и познании основных физиологических характеристик центральной нервной системы и высшей нервной деятельности человека, его половых и возрастных особенностей, основных закономерностей и регуляторных механизмов физиологических функций в формировании целостных ответных реакций, а также научить современным методам оценки функционального состояния центральной нервной системы и высшей нервной деятельности организма человека, изучить основные принципы работы аппаратуры, используемой для физиологических и клинических исследований.

1.2. Место дисциплины (модуля) в структуре основной профессиональной образовательной программы.

Дисциплина (модуль) «**Анатомия и физиология центральной нервной системы (Профессиональный модуль)**» реализуется в обязательной части основной образовательной программы по специальности «**37.05.02 Психология служебной деятельности (уровень специалитета)**» очной формы обучения.

Изучение дисциплины (модуля) «**Анатомия и физиология центральной нервной системы (Профессиональный модуль)**» базируется на знаниях и умениях, полученных обучающимися ранее в ходе освоения программного материала в средней общеобразовательной школе.

Перечень последующих дисциплин (модулей), для которых необходимы знания, умения и навыки, формируемые данной дисциплиной (модулем):

- «Психофизиология»,
- «Основы неврологии и психиатрии»,
- «Нейропсихология».

1.3. Планируемые результаты обучения по дисциплине (модулю) в рамках планируемых результатов освоения основной профессиональной образовательной программы.

Процесс освоения дисциплины (модуля) направлен на формирование у обучающихся следующих **профессиональных** компетенций: ПК-12; ПК-13, в соответствии с основной профессиональной образовательной программой высшего образования – программой специалитета по специальности **37.05.02 «Психология служебной деятельности» (уровень специалитета)**.

В результате освоения дисциплины (модуля) обучающийся должен демонстрировать следующие результаты:

Категория компетенций	Код компетенции	Формулировка компетенции	Код и наименование индикатора достижения	Результаты обучения

			КОМПЕТЕНЦИИ	
	ПК-12	способностью и готовностью к взаимодействию с работниками в области охраны психического здоровья, с работниками экспертных организаций и учреждений социальной защиты населения	<p><i>ПК-12.1 Демонстрирует правильное взаимодействие с работниками в области охраны психического здоровья, с работниками экспертных организаций и учреждений социальной защиты населения</i></p> <p><i>ПК-12.2 Использует в практической деятельности взаимодействие с работниками в области охраны психического здоровья, с работниками экспертных организаций и учреждений социальной защиты населения</i></p>	<p><i>Знать: как правильно взаимодействовать с работниками в области охраны психического здоровья, с работниками экспертных организаций и учреждений социальной защиты населения</i></p> <p><i>Уметь: взаимодействовать с работниками в области охраны психического здоровья, с работниками экспертных организаций и учреждений социальной защиты населения</i></p> <p><i>Владеть: навыками взаимодействия с работниками в области охраны психического здоровья, с работниками экспертных организаций и учреждений социальной защиты населения</i></p>
	ПК-13	готовностью выявлять и анализировать информацию о потребностях (запросах) пациента (клиента) и медицинского	<i>ПК-13.1 Демонстрирует способность выявлять и анализировать информацию о потребностях (запросах)</i>	<i>Знать: как выявлять и анализировать информацию о потребностях (запросах) пациента (клиента) и медицинского</i>

		персонала (или заказчика услуг)	<p>пациента (клиента) и медицинского персонала (или заказчика услуг)</p> <p>ПК-13.2 использует в практической деятельности способность выявлять и анализировать информацию о потребностях (запросах) пациента (клиента) и медицинского персонала (или заказчика услуг)</p>	<p>персонала (или заказчика услуг)</p> <p>Уметь:</p> <p>выявлять и анализировать информацию о потребностях (запросах) пациента (клиента) и медицинского персонала (или заказчика услуг)</p> <p>Владеть: навыками анализа информации о потребностях (запросах) пациента (клиента) и медицинского персонала (или заказчика услуг)</p>
--	--	---------------------------------	--	---

РАЗДЕЛ 2. СТРУКТУРА И СОДЕРЖАНИЕ ДИСЦИПЛИНЫ (МОДУЛЯ)

2.1. Объем дисциплины (модуля), включая контактную работу обучающегося с преподавателем и самостоятельную работу обучающегося

Общая трудоемкость дисциплины (модуля), изучаемой в 1,2 семестрах, составляет 5 зачетных единиц. По дисциплине (модулю) предусмотрен зачет и экзамен

Очная форма обучения

Вид учебной работы	Всего часов	Семестры			
		1	2		
Контактная работа обучающихся с педагогическими работниками (по видам учебных занятий) (всего):	100	40	60		
Учебные занятия лекционного типа	20	8	12		
Практические занятия	30	12	18		
Лабораторные занятия	0	0	0		
Иная контактная работа	50	20	30		
Иная контактная работа. Практическая подготовка	0	0	0		
Самостоятельная работа обучающихся, всего	35	23	12		
Контроль промежуточной аттестации (час)	45	9	36		

ОБЪЕМ ДИСЦИПЛИНЫ (МОДУЛЯ) В ЧАСАХ	5	2	3		
--	----------	----------	----------	--	--

2.2. Учебно-тематический план дисциплины (модуля)

Очной формы обучения

Раздел, тема	Виды учебной работы, академических часов							
	Всего	Самостоятельная работа	Контактная работа обучающихся с педагогическими работниками					
			Всего	Лекционные занятия	Семинарские/практические занятия	Лабораторные занятия	Иная контактная работа	
							Всего	Практическая подготовка
Модуль 1 (Семестр 1)								
Раздел 1.1. Анатомия ЦНС	36	13	10	4	6	0		
Раздел 1.2. Анатомия ЦНС	36	13	10	4	6	0		
Контроль промежуточной аттестации (час)	9							
Общий объем, часов	72	39	20	8	12	0	20	
Форма промежуточной аттестации	Зачет							
Модуль 2 (Семестр 2)								
Раздел 2.1. Физиология центральной нервной системы	36	4	10	4	6	0		
Раздел 2.2. Физиология высшей нервной деятельности	36	4	10	4	6	0		
Раздел 2.3. Физиология высшей нервной деятельности	36	4	10	4	6			
Контроль промежуточной аттестации (час)	36							
Общий объем, часов	108	12	30	12	18	0	30	
Форма промежуточной аттестации	Экзамен							

Раздел, тема	Виды учебной работы, академических часов							
	Всего	Самостоятельная работа	Контактная работа обучающихся с педагогическими работниками					
			Всего	Лекционные занятия	Семинарские/практические занятия	Лабораторные занятия	Иная контактная работа	
							Всего	Практическая подготовка
Общий объем часов по дисциплине (модулю)	180	35	50	20	30	0	50	

РАЗДЕЛ 3. УЧЕБНО-МЕТОДИЧЕСКОЕ ОБЕСПЕЧЕНИЕ САМОСТОЯТЕЛЬНОЙ РАБОТЫ ОБУЧАЮЩИХСЯ ПО ДИСЦИПЛИНЕ (МОДУЛЮ)

3.1. Виды самостоятельной работы обучающихся по дисциплине (модулю)

Очной формы обучения

Раздел, тема	Всего	Виды самостоятельной работы обучающихся					
		Академическая активность, час	Форма академической активности	Выполнение практ. заданий, час	Форма практического задания	Рубежный текущий контроль, час	Форма рубежного текущего контроля
Модуль 1. Семестр 3							
Раздел 1.1. Анатомия ЦНС	13	9	Подготовка к лекционным и практическим занятиям, самостоятельное изучение раздела в ЭИОС	2	реферат	2	Компьютерное тестирование или иная форма рубежного контроля по усмотрению преподавателя
Раздел 1.2. Анатомия ЦНС	13	9	Подготовка к лекционным и практическим занятиям, самостоятельное изучение раздела в ЭИОС	2	реферат	2	Компьютерное тестирование или иная форма рубежного контроля по усмотрению преподавателя
Общий объем по модулю/семестру, часов	23	18		4		4	

Модуль 2. Семестр 4							
Раздел 2.1. Физиология центральной нервной системы	4		Подготовка к лекционным и практическим занятиям, самостоятельное изучение раздела в ЭИОС	2	реферат	2	Компьютерное тестирование или иная форма рубежного контроля по усмотрению преподавателя
Раздел 2.2. Физиология высшей нервной деятельности	4		Подготовка к лекционным и практическим занятиям, самостоятельное изучение раздела в ЭИОС	2	реферат	2	Компьютерное тестирование или иная форма рубежного контроля по усмотрению преподавателя
Раздел 2.3. Физиология высшей нервной деятельности	4		Подготовка к лекционным и практическим занятиям, самостоятельное изучение раздела в ЭИОС	2	реферат	2	Компьютерное тестирование или иная форма рубежного контроля по усмотрению преподавателя
Общий объем по модулю/семестру, часов,	12			6		6	
Общий объем по дисциплине (модулю), часов	35	18		10		10	

3.2. Методические указания к самостоятельной работе по дисциплине (модулю)»

Раздел 1. Анатомия ЦНС

Тема 1. Микроструктура нервной ткани. Структура ЦНС. Онтогенетическое развитие ЦНС.

Цель: Знать основные морфологические элементы нервной системы, знать основные закономерности онтогенеза ЦНС.

Перечень изучаемых элементов содержания:

Общий обзор нервной системы человека. Основные морфологические элементы нервной системы. Нейрон. Классификация нейронов по функции и форме. Специфические черты структуры нейрона, обусловленные его функцией. Дендриты. Понятие о дендритной зоне и перикарионе. Шипиковый аппарат. Аксон. Немиелинизированные и миелинизированные волокна. Оболочки аксона. Процесс миелинизации. Синапсы.

Нейроглия. Источники онтогенетического развития нейроглии. Макроглия. Особенности структуры и функции разных видов макроглии (эпендимоциты, астроциты, олигодендроциты). Строение и функции микроглии.

Типы нервной системы. Подразделение нервной системы соответственно развитию, строению и функции на центральную и периферическую, на соматическую и вегетативную (автономную).

Закладка нервной трубки и ганглиозной пластинки. Гистологическая дифференциация нервной трубки. Нейробласты и спонгиобласты. Основные черты дифференциации нейробласта в нейрон.

Начальные этапы развития головного мозга: стадия трех мозговых пузырей, образование изгибов зачатка головного мозга, стадия пяти мозговых пузырей.

Вопросы для самоподготовки:

1. Нейрон. Классификация нейронов по функции и форме.

2. Дендриты. Дендритная зона. Перикарион. Шипиковый аппарат.
3. Аксон. Оболочки аксона. Процесс миелинизации.
4. Синапсы. Классификация, анатомия, функции.
5. Нейроглия. Источники онтогенетического развития нейроглии.
6. Макроглия. Эпендимоциты, астроциты, олигодендроциты. Строение и функции.
7. Микроглия. Строение и функции.
8. Типы нервной системы.
9. Закладка нервной трубки и ганглиозной пластинки. Дифференциация нервной трубки. Схема формирования нервной трубки.
10. Нейробласты и спонгиобласты. Основные черты дифференциации нейробласта в нейрон.
11. Этапы развития головного мозга:
 - Стадия трех мозговых пузырей. Схема.
 - Стадия пяти мозговых пузырей. Схема.

Тема 2. Оболочки головного и спинного мозга.

Спинной мозг.

Цель: знать строение и функции оболочек головного мозга, изучить строение, функции и эволюцию спинного мозга.

Перечень изучаемых элементов содержания:

Оболочки головного и спинного мозга (твердая, паутинная, мягкая). Синусы твердой мозговой оболочки, их значимость для венозного кровообращения. Паутинная оболочка и ее цистерны. Физиологическая роль оболочек мозга. Подпаутинное пространство. Спинномозговая жидкость, ее функции.

Спинной мозг. Форма, топография, основные отделы спинного мозга. Внутреннее строение: серое, белое вещество, центральный канал. Сегмент спинного мозга. Корешки спинномозговых нервов. Рефлекторная дуга. Спинномозговые нервы, их образование, группировка по отделам, ветви. Шейное, плечевое и пояснично-крестцовое сплетения. Функции спинного мозга. Понятие о центральном и периферическом параличе.

Эволюция спинного мозга. Образование спинальных ганглиев. Дифференциация серого и белого вещества. Образование шейного и поясничного утолщений. Развитие проводящих путей, соединяющих спинной мозг с головным, нарастающая их дифференциация. Развитие пирамидной системы.

Вопросы для самоподготовки:

1. Строение и функции оболочек головного мозга.
2. Субдуральное и субарахноидальное пространство.
3. Схема. Синусы твердой мозговой оболочки, их значение для венозного кровообращения.
4. Строение и функции оболочек спинного мозга. Схема.
5. Спинномозговая жидкость, ее функции.
6. Менингеальный симптомокомплекс.
7. Форма, топография основные отделы спинного мозга.
8. Внутреннее строение спинного мозга: серое, белое вещество, центральный канал.
9. Схемы поперечного сечения спинного мозга.
10. Сегмент спинного мозга.
11. Корешки спинномозговых нервов.
12. Рефлекторная дуга.
13. Ядра серого вещества спинного мозга. Схема.
14. Проводящие пути спинного мозга. Схема.
15. Спинномозговые нервы, группировка по отделам.
16. Шейное, плечевое, пояснично-крестцовое сплетения.
17. Функции спинного мозга.
18. Понятие о центральном и периферическом параличе.

19. Эволюция спинного мозга.
20. Дифференциация серого и белого вещества.
21. Образование шейного и поясничного утолщений.
22. Развитие проводящих путей, соединяющих спинной мозг с головным, нарастающая их дифференциация.
23. Развитие пирамидной системы.

3. Тема: Продолговатый мозг. Задний мозг

Цель: Формирование у студентов знаний о продолговатом и заднем мозге.

Перечень изучаемых элементов содержания:

Мозговой ствол, его внутреннее строение, сходство со спинным мозгом и различия. Продолговатый мозг. Положение, функции. Внешнее и внутреннее строение. Задний мозг. Мост. Внешнее и внутреннее строение. Мозжечок, его форма, поверхности, части; внутреннее строение - червь и полушария, ядра мозжечка, ножки мозжечка, дольки коры. Структура мозжечка. Функции. Мозжечковые расстройства. Эволюция продолговатого и заднего мозга в связи с регуляцией вегетативных функций, равновесия и слуха. Обособление моста как следствие развития пирамидных и корково-мосто-мозжечкового трактов.

Вопросы для самоподготовки:

1. Мозговой ствол, его внутреннее строение, сходство со спинным мозгом и различия.
2. Продолговатый мозг. Положение, функции.
3. Внешнее и внутреннее строение. Задний мозг.
4. Мост. Внешнее и внутреннее строение.
5. Мозжечок, его форма, поверхности, части; внутреннее строение - червь и полушария, ядра мозжечка, ножки мозжечка, дольки коры.
6. Структура мозжечка. Функции. Мозжечковые расстройства.
7. Эволюция продолговатого и заднего мозга в связи с регуляцией вегетативных функций, равновесия и слуха.
8. Обособление моста как следствие развития пирамидных и корково-мосто-мозжечкового трактов.

4. Тема: Ромбовидная ямка. Средний мозг

Цель: Формирование у студентов знаний о строении ромбовидной ямке, среднем мозге и единстве структуры и функции.

Перечень изучаемых элементов содержания:

Четвертый желудочек. Ромбовидная ямка, ее положение и основные части. Мозговые паруса. Сосудистые сплетения. Циркуляция спинномозговой жидкости. Проекция ядер 5-12 пары черепно-мозговых нервов на ромбовидную ямку. Средний мозг, его части. Крыша среднего мозга. Ножка мозга, ее строение. Ядра и проводящие пути среднего мозга. Заднее продырявленное вещество. Мозговой водопровод. Функции среднего мозга. Эволюция среднего мозга. Ретикулярная формация. Основные черты ее строения.

Вопросы для самоподготовки:

1. Четвертый желудочек.
2. Ромбовидная ямка, ее положение и основные части.

3. Мозговые паруса. Сосудистые сплетения.
4. Циркуляция спинномозговой жидкости.
5. Проекция ядер 5-12 пары черепно-мозговых нервов на ромбовидную ямку.
6. Средний мозг, его части. Крыша среднего мозга. Ножка мозга, ее строение.
7. Ядра и проводящие пути среднего мозга.
8. Заднее продырявленное вещество.
9. Мозговой водопровод.
10. Функции среднего мозга.
11. Эволюция среднего мозга.
12. Ретикулярная формация. Основные черты ее строения.

Рубежный контроль раздела 1.1.:
форма рубежного контроля – контрольная работа

ПРАКТИЧЕСКОЕ ЗАДАНИЕ

Примерные темы рефератов:

1. Синапсы. Классификация, анатомия, функции.
2. Типы нервной системы.
3. Нейробласты и спонгиобласты. Основные черты дифференциации нейробласта в нейрон.
4. Этапы развития головного мозга:
5. Строение и функции оболочек головного мозга.
6. Строение и функции оболочек спинного мозга.
7. Внутреннее строение спинного мозга: серое, белое вещество, центральный канал.
8. Ядра серого вещества спинного мозга. Схема.
9. Функции спинного мозга.
10. Эволюция спинного мозга
11. Продолговатый мозг.
12. Мозжечок (структура, функции).
13. Четвертый желудочек (структура, функции).
14. Средний мозг (структура, функции).
15. Эволюция среднего мозга.
16. Ретикулярная формация (структура, функции).
17. Промежуточный мозг(структура, функции).
18. Таламический мозг (структура, функции).
19. Полушария головного мозга.
20. Лимбическая система.
21. Учение об анализаторах.
22. Вегетативная нервная система.

Раздел 1.2. Анатомия центральной нервной системы

5. Тема: Промежуточный мозг. Конечный мозг. Проводящие пути ЦНС.

Цель: Формирование у студентов знаний о строении костей верхней и нижней конечностей, их взаимозависимости и единстве структуры и функции.

Перечень изучаемых элементов содержания:

Промежуточный мозг. Таламический мозг и его части: зрительные бугры, надбугорье, забугорье, подбугорье. Строение и связи. Третий желудочек. Эволюция промежуточного мозга. Конечный мозг. Полушария головного мозга. Комиссуры полушарий. Борозды и извилины коры больших полушарий. Боковой желудочек. Базальные ядра. Обонятельный мозг. Понятие о лимбической системе. Древняя, старая и новая кора. Типы нейронов коры. Слои новой коры и их функции. Гомотипическая кора и гетеротипическая (агранулярная, гранулярная). Понятие о локализации функций в коре. Первичные или проекционные поля коры. Вторичные поля. Третичные или высшие ассоциативные зоны, в том числе речевые центры коры. Специфические человеческие зоны коры больших полушарий. Эволюция конечного мозга. Анатомо-функциональная классификация проводящих путей ЦНС. Ассоциативные пути, короткие и длинные. Комиссуральные пути. Проекционные пути: а) восходящие (афферентные) системы волокон. Экстероцептивные, проприоцептивные, интероцептивные пути; б) нисходящие (эфферентные) системы волокон. Пирамидные и экстрапирамидные пути.

Вопросы для самоподготовки:

1. Промежуточный мозг.
2. Таламический мозг и его части: зрительные бугры, надбугорье, забугорье, подбугорье.
3. Строение и связи. Третий желудочек.
4. Эволюция промежуточного мозга.
5. Конечный мозг.
6. Полушария головного мозга. Комиссуры полушарий. Борозды и извилины коры больших полушарий.
7. Боковой желудочек.
8. Базальные ядра.
9. Обонятельный мозг.
10. Понятие о лимбической системе.
11. Древняя, старая и новая кора.
12. Типы нейронов коры. Слои новой коры и их функции.
13. Гомотипическая кора и гетеротипическая (агранулярная, гранулярная).
14. Понятие о локализации функций в коре. Первичные или проекционные поля коры.
15. Вторичные поля.
16. Третичные или высшие ассоциативные зоны, в том числе речевые центры коры.
17. Специфические человеческие зоны коры больших полушарий.
18. Эволюция конечного мозга.
19. Анатомо-функциональная классификация проводящих путей ЦНС.
20. Ассоциативные пути, короткие и длинные.
21. Комиссуральные пути. Проекционные пути: а) восходящие (афферентные) системы волокон.
22. Экстероцептивные, проприоцептивные, интероцептивные пути; б) нисходящие (эфферентные) системы волокон.
23. Пирамидные и экстрапирамидные пути.

6. Тема: Анализаторы

Цель: Формирование у студентов знаний об анализаторах.

Перечень изучаемых элементов содержания:

Учение об анализаторах. Общие понятия об анализаторе и его отделах. Кожно-двигательный, зрительный, слуховой, вестибулярный, обонятельный, вкусовой анализаторы.

Вопросы для самоподготовки:

1. Учение об анализаторах.
2. Общие понятия об анализаторе и его отделах.
3. Кожно-двигательный анализатор.
4. Зрительный анализатор
5. Слуховой анализатор.
6. Вестибулярный анализатор.
7. Обонятельный анализатор.
8. Вкусовой анализатор.

7. Тема: Черепные нервы

Цель: Формирование у студентов знаний о черепных нервах. *Перечень изучаемых элементов содержания:*

Сравнение черепных нервов со спинномозговыми. Связь черепных нервов с вегетативной нервной системой. Характеристика и описание отдельных черепных нервов: основные ветви, состав волокон, функции, ядра, ганглии, места выхода из мозга 12 пар черепных нервов.

Вопросы для самоподготовки:

1. Сравнение черепных нервов со спинномозговыми.
2. Связь черепных нервов с вегетативной нервной системой.
3. Характеристика и описание отдельных черепных нервов: основные ветви, состав волокон, функции, ядра, ганглии, места выхода из мозга 12 пар черепных нервов.

8. Тема: Вегетативная нервная система.

Цель: Формирование у студентов знаний о вегетативной нервной системе.

Перечень изучаемых элементов содержания:

Вегетативная нервная система. Строение и функции. Вегетативные ядра в ЦНС. Высшие вегетативные центры. Особенности рефлекторной дуги в вегетативной нервной системе. Симпатические и парасимпатические ганглии, источники парасимпатической и симпатической иннервации различных органов, функции симпатической и парасимпатической системы.

Вопросы для самоподготовки:

1. Вегетативная нервная система. Строение и функции.
2. Вегетативные ядра в ЦНС. Высшие вегетативные центры.
3. Особенности рефлекторной дуги в вегетативной нервной системе.
4. Симпатические и парасимпатические ганглии, источники парасимпатической и симпатической иннервации различных органов, функции симпатической и парасимпатической системы.

Рубежный контроль раздела 1.2.:

форма рубежного контроля – контрольная работа

ПРАКТИЧЕСКОЕ ЗАДАНИЕ

Примерные темы рефератов:

1. Строение и функции продолговатого мозга.
2. Строение и функции моста.
3. Черепномозговые нервы продолговатого мозга, моста их ядра и локализация.
4. Проводящие пути продолговатого мозга и моста.
5. Ретикулярная формация продолговатого мозга и моста.

6. Анатомическое строение мозжечка и его функции.
7. Клеточное строение коры мозжечка.
8. Собственные ядра, проводящие пути и ножки мозжечка, его внутренние связи.
9. IV мозговой желудочек, его строение и функции.
10. Анатомическое строение среднего мозга.
12. Крыша среднего мозга (пластинка четверохолмия), его ножки, Сильвиев водопровод.
13. Черепномозговые нервы среднего мозга и их ядра.
14. Ядра покрывки ножек мозга. Проводящие пути среднего мозга.
15. Структурная организация таламуса.
16. Характеристика ядер таламуса, их афферентные и эфферентные связи.
17. Строение и функция гипоталамуса, характеристика его ядер их афферентные и эфферентные связи.
18. Строение и функция эпиталамуса.
19. Строение III мозгового желудочка и его функция.
20. Строение коры полушарий большого мозга.
21. Рельеф коры полушарий большого мозга, борозды и извилины. Старая и древняя кора.
22. Новая кора большого мозга, её строение и связи.

Раздел 2. Физиология ЦНС

Раздел 2.1.

9 Тема: Вклад нейробиологии в понимание психической деятельности. Методы исследования ЦНС. Физиологические закономерности эмбриогенеза ЦНС. Физиология возбудимых мембран.

Цель: Формирование у студентов знаний о понимании вклада нейробиологии и знать методы исследования ЦНС. Формирование у студентов знаний о физиологических закономерностях и возбудимых мембран.

Перечень изучаемых элементов содержания:

Вклад нейробиологии в понимание психической деятельности. Этапы и принципы изучения мозга человека. Успехи в исследовании мозга человека в настоящее время.

Генетически закрепленные формы поведения человека и функциональные комплексы индивидуально приобретенного поведения. Клинико-физиологическое обоснование мозгового обеспечения психических функций. Нейробиологический подход к исследованию мозга человека. Клинико-физиологическое обоснование мозгового обеспечения психических функций. Современные неинвазивные методы исследования мозга человека.

Нейрональная индукция. Формирование синаптических контактов и нейронных сетей, их генетическая детерминированность и изменчивость. Специфические особенности генома нервных клеток. Нейрональная миграция как основа дальнейшего позиционирования. Эмбриональные и эволюционные направления миграции. Механизмы миграции. Хемотаксис и адгезия. Экспрессия генов в интегративной деятельности нейронов. Последовательность клеточной дифференцировки. Роль ранних реакций онкогенов в памяти и других проявлениях деятельности нейрона. Становление нервных связей. Критические периоды развития мозга и его старение. Нарушение процессов миграции и дифференцировки. Болезни сегментации. Возбудимые мембраны. Ассиметричное распределение ионов внутри и вне клетки. Избирательная ионная проницаемость. Ионные каналы и их строение. Мембранный потенциал клетки. Возникновение и проведение потенциала действия (нервного импульса) по нервному волокну. Натриевые и калиевые каналы. Блокаторы каналов. Пассивные и активные ионные токи через мембрану. Факторы, определяющие скорость распространения возбуждения по нервному волокну. Генетические аспекты молекулярных механизмов

возбудимости. Роль кальциевых каналов. Роль хлорных каналов. Составной потенциал действия нерва. Определение скорости проведения в нервах. Молекулярная основа электрофизиологии. Белки каналов как «сенсоры» напряжения.

Вопросы для самоподготовки:

1. Вклад нейробиологии в понимание психической деятельности.
2. Этапы и принципы изучения мозга человека.
3. Успехи в исследовании мозга человека в настоящее время.
4. Генетически закрепленные формы поведения человека и функциональные комплексы индивидуально приобретенного поведения.
5. Клинико-физиологическое обоснование мозгового обеспечения психических функций.
6. Нейробиологический подход к исследованию мозга человека. Клинико-физиологическое обоснование мозгового обеспечения психических функций.
7. Современные неинвазивные методы исследования мозга человека.
8. Нейрональная индукция.
9. Формирование синаптических контактов и нейронных сетей, их генетическая детерминированность и изменчивость.
10. Специфические особенности генома нервных клеток.
11. Нейрональная миграция как основа дальнейшего позиционирования.
12. Эмбриональные и эволюционные направления миграции.
13. Механизмы миграции.
14. Хемотаксис и адгезия.
15. Экспрессия генов в интегративной деятельности нейронов.
16. Последовательность клеточной дифференцировки.
17. Роль ранних реакций онкогенов в памяти и других проявлениях деятельности нейрона. Становление нервных связей.
18. Критические периоды развития мозга и его старение.
19. Нарушение процессов миграции и дифференцировки.
20. Болезни сегментации.
21. Возбудимые мембраны.
22. Ассиметричное распределение ионов внутри и вне клетки.
23. Избирательная ионная проницаемость.
24. Ионные каналы и их строение.
25. Мембранный потенциал клетки.
26. Возникновение и проведение потенциала действия (нервного импульса) по нервному волокну. Натриевые и калиевые каналы.
27. Блокаторы каналов.
28. Пассивные и активные ионные токи через мембрану.
29. Факторы, определяющие скорость распространения возбуждения по нервному волокну.
30. Генетические аспекты молекулярных механизмов возбудимости.
31. Роль кальциевых каналов.
32. Роль хлорных каналов.
33. Составной потенциал действия нерва.
34. Определение скорости проведения в нервах.
35. Молекулярная основа электрофизиологии.
36. Белки каналов как «сенсоры» напряжения.

10. Тема: Физиология нейрона и синаптических процессов. Медиаторные системы мозга. Физиология вегетативной нервной системы. Рефлекс и физиология движения. Нейроэндокринные регуляции.

Цель: Формирование у студентов знаний о физиологических процессах и системах мозга. Формирование у студентов знаний о вегетативной нервной системе и знать рефлексы и движения.

Перечень изучаемых элементов содержания:

Нейрон как субстрат восприятия, формирования и передачи информации. Исследования клеточного строения мозга. Морфологическая специализация, нейрохимические особенности и геном нейрона в осуществлении интегративной деятельности на уровне клетки. Роль мембраны нейронов и клеточных органоидов, роль аксона, дендритов и шипиков. Нейроглия и ее функции в ЦНС. ГЭБ и спинномозговая жидкость в норме и патологии. Транспорт веществ в нервных клетках и ток аксоплазмы. Нейросекреция и пиноцитоз. Особенности структуры и метаболизма нейронов в разных областях головного мозга. Электрические и химические синапсы. Нейрохимическое многообразие синаптических контактов. Аксональный спрутинг и новообразование синапсов. Закономерности передачи сигнала в химическом синапсе: деполяризация мембраны окончания аксона, роль кальциевых каналов, кальмодулин, роль циклических нуклеотидов в секреции и высвобождении медиаторов. Особенности синаптической передачи в центральном синапсе. Взаимодействие медиаторов с белками-рецепторами постсинаптической мембраны. Генерация возбуждающих и тормозных постсинаптических потенциалов (ВПСП и ТПСР). Роль пресинаптических рецепторов. Интеграция синаптических процессов на нейроне при его возбуждении и торможении. Постсинаптическое торможение и пресинаптическое торможение. Химическое многообразие медиаторов. Взаимодействие классических медиаторов и медиаторов пептидной природы. Нейрохимические и иммунологические механизмы неврологической памяти. Холинергические медиаторные системы. Катехоламинергические медиаторные системы. Функции голубого пятна и норадренергические пути. Ядра шва и восходящая серотонинергическая система. Черная субстанция как источник дофаминергических восходящих путей. Тормозные медиаторные системы. Собственная опиатная система мозга. Медиаторы в интегративных процессах ЦНС.

Симпатическая и парасимпатическая нервные системы регуляции деятельности организма. Особенности строения нейронов симпатических ганглиев. Стволовые центры головного мозга и гипоталамус в регуляции вегетативных функций организма. Нервная и гуморальная регуляция деятельности сердца и сосудов. α - и β -адренорецепторы. Регуляция сердечного кровоснабжения и мозгового кровообращения. Вегетативные функции организма как показатель психической деятельности. Соматические и вегетативные рефлексы, их рефлекторные дуги. Сенсорные преобразования в рецепторных клетках и нервных окончаниях. Судьба афферентного залпа в ЦНС. Болевая чувствительность. Роль медиатора болевой чувствительности субстанции П и связанных с ней пептидов. Система нейронов, синтезирующих опиоидные пептиды, роль опиатных рецепторов. Соматическая нервная система. Аксон – синапс – мышечное волокно. Инициация мышечного сокращения. Механизмы координации рефлексов (на примере спинальных рефлексов). Супраспинальные механизмы регуляции движений и позы. Ритмические движения. Функции мозжечка. Движение и вестибулярные функции. Гравитация и поведение. Произвольные движения. Роль корковых областей больших полушарий в организации моторной функции организма. Ориентация в пространстве.

Вопросы для самоподготовки:

1. Нейрон как субстрат восприятия, формирования и передачи информации.
2. Исследования клеточного строения мозга.

3. Морфологическая специализация, нейрохимические особенности и геном нейрона в осуществлении интегративной деятельности на уровне клетки.
4. Роль мембраны нейронов и клеточных органоидов, роль аксона, дендритов и шипиков.
5. Нейроглия и ее функции в ЦНС.
6. ГЭБ и спинномозговая жидкость в норме и патологии.
7. Транспорт веществ в нервных клетках и ток аксоплазмы.
8. Нейросекреция и пиноцитоз.
9. Особенности структуры и метаболизма нейронов в разных областях головного мозга.
10. Электрические и химические синапсы.
11. Нейрохимическое многообразие синаптических контактов.
12. Аксональный спрутинг и новообразование синапсов.
13. Закономерности передачи сигнала в химическом синапсе: деполяризация мембраны окончания аксона, роль кальциевых каналов, кальмодулин, роль циклических нуклеотидов в секреции и высвобождении медиаторов.
14. Особенности синаптической передачи в центральном синапсе.
15. Взаимодействие медиаторов с белками-рецепторами постсинаптической мембраны.
16. Генерация возбуждающих и тормозных постсинаптических потенциалов (ВПСП и ТПСП).
17. Роль пресинаптических рецепторов.
18. Интеграция синаптических процессов на нейроне при его возбуждении и торможении.
19. Постсинаптическое торможение и пресинаптическое торможение.
20. Химическое многообразие медиаторов.
21. Взаимодействие классических медиаторов и медиаторов пептидной природы.
22. Нейрохимические и иммунологические механизмы неврологической памяти.
23. Холинергические медиаторные системы.
24. Катехоламинергические медиаторные системы.
25. Функции голубого пятна и норадренергические пути.
26. Ядра шва и восходящая серотонинергическая система.
27. Черная субстанция как источник дофаминергических восходящих путей.
28. Тормозные медиаторные системы.
29. Собственная опиатная система мозга.
30. Медиаторы в интегративных процессах ЦНС.
31. Симпатическая и парасимпатическая нервные системы регуляции деятельности организма.
32. Особенности строения нейронов симпатических ганглиев.
33. Стволовые центры головного мозга и гипоталамус в регуляции вегетативных функций организма.
34. Нервная и гуморальная регуляция деятельности сердца и сосудов.
35. α - и β -адренорецепторы.
36. Регуляция сердечного кровоснабжения и мозгового кровообращения.
37. Вегетативные функции организма как показатель психической деятельности.
38. Соматические и вегетативные рефлексы, их рефлекторные дуги.
39. Сенсорные преобразования в рецепторных клетках и нервных окончаниях.
40. Судьба афферентного залпа в ЦНС. Болевая чувствительность.
41. Роль медиатора болевой чувствительности субстанции и связанных с ней пептидов.
42. Система нейронов, синтезирующих опиоидные пептиды, роль опиатных рецепторов.
43. Соматическая нервная система.
44. Аксон – синапс - мышечное волокно.
45. Инициация мышечного сокращения.
46. Механизмы координации рефлексов (на примере спинальных рефлексов).
47. Супраспинальные механизмы регуляции движений и позы.

48. Ритмические движения.
49. Функции мозжечка. Движение и вестибулярные функции.
50. Гравитация и поведение.
51. Произвольные движения.
52. Роль корковых областей больших полушарий в организации моторной функции организма.
53. Ориентация в пространстве.

11. Тема: Структура и связи мозга, определяющие основные биологические мотивации. Лимбическая система мозга. Функциональная специализация коры больших полушарий мозга.

Цель: Формирование у студентов знаний о нейроэндокринной системе. Формирование у студентов знаний о структуре и связи мозга.

Перечень изучаемых элементов содержания:

Общая характеристика эндокринной системы. Понятие о гормонах. Тканевые гормоны. Гипофиз и контролируемые им железы внутренней секреции. Общие принципы гипоталамического управления функциями желез внутренней секреции. Нейрогипофиз. Нейросекреция и классические нейропептиды. Аденогипофиз. Особая сосудистая система аденогипофиза. Регулирующее влияние либеринов и статинов. Гипоталамо-гипофизарно-адреналовая система и ее участие в формировании стрессорного ответа организма.

Интеграция вегетативных нейроэндокринных и центральных регуляций при осуществлении поведения на базе основных биологических мотиваций. Сенсорные и метаболические механизмы возникновения и удовлетворения мотивации. Регуляция питьевого поведения. Механизмы жажды. Осморцепторы. Ренин-ангиотензивная система. Регуляция пищевого поведения. Системные механизмы голода, аппетита и насыщения. Роль глюкорецепторов и рецепторов к инсулину. Регуляция полового поведения. Андрогены и эстрогены. Половая дифференцировка. Циклический и ациклический центры в гипоталамусе. Люлиберин и нормализация репродуктивной функции.

Терморегуляционные рефлексы. Функциональные системы теплопродукции и теплоотдачи. Концепция обонятельного и висцерального мозга. Концепция триединого мозга. Лимбическая (поясная) кора, ее связи и функции. Гиппокамп. гиппокампальный лимбический круг Пейпца. Роль гиппокампа в механизмах памяти и обучения. Гиппокамп и маловероятные события. Миндалины, ее участие в регуляции вегетативных функций, эмоциональном сопровождении вегетативных реакций, в модулировании мотиваций и эмоций. Базолатеральный лимбический круг. функции лимбической системы. Психоэмоциональный стресс. Лимбическая система и опиатные рецепторы. Нейрохимические основания возникновения наркомании и ее предупреждение.

Функции новой коры больших полушарий. Ассоциативная кора. Пептидная нейрхимия корковых нейронов.

Асимметрия полушарий. Физиология «расщепленного мозга». Коммисуральные связи полушарий. Химическая симметрия и асимметрия мозга.

Электрическая активность неокортекса. ЭЭГ. Вызванные ответы. Эпилепсия и когнитивная активность мозга. Нейроны и предполагаемые «сети сознания». Мозг вычисляющий.

Вопросы для самоподготовки

1. Общая характеристика эндокринной системы.
2. Понятие о гормонах. Тканевые гормоны.
3. Гипофиз и контролируемые им железы внутренней секреции. Общие принципы гипоталамического управления функциями желез внутренней секреции.
3. Нейрогипофиз. Нейросекреция и классические нейропептиды.
4. Аденогипофиз. Особая сосудистая система аденогипофиза.
5. Регулирующее влияние либеринов и статинов.

6. Гипоталамо-гипофизарно-адреналовая система и ее участие в формировании стрессорного ответа организма.
7. Интеграция вегетативных нейроэндокринных и центральных регуляций при осуществлении поведения на базе основных биологических мотиваций.
8. Сенсорные и метаболические механизмы возникновения и удовлетворения мотивации.
9. Регуляция питьевого поведения.
10. Механизмы жажды.
11. Осморцепторы.
12. Ренин-ангиотензивная система.
13. Регуляция пищевого поведения.
14. Системные механизмы голода, аппетита и насыщения.
15. Роль глюкорецепторов и рецепторов к инсулину.
16. Регуляция полового поведения.
17. Андрогены и экстерогены.
18. Половая дифференцировка.
19. Циклический и ациклический центры в гипоталамусе.
20. Люлиберин и нормализация репродуктивной функции.
21. Терморегуляционные рефлексy.
22. Функциональные системы теплопродукции и теплоотдачи.
23. Концепция обонятельного и висцерального мозга.
24. Концепция триединого мозга.
25. Лимбическая (поясная) кора, ее связи и функции.
26. Гиппокамп, гиппокампальный лимбический круг Пейпца.
27. Роль гиппокампа в механизмах памяти и обучения.
28. Гиппокамп и маловероятные события.
29. Миндалины, ее участие в регуляции вегетативных функций, эмоциональном сопровождении вегетативных реакций, в модулировании мотиваций и эмоций.
30. Базолатеральный лимбический круг. Функции лимбической системы.
31. Психоэмоциональный стресс.
32. Лимбическая система и опиатные рецепторы.
33. Нейрохимические основания возникновения наркомании и ее предупреждение.
34. Функции новой коры больших полушарий.
35. Ассоциативная кора.
36. Пептидная нейрохимия корковых нейронов.
37. Асимметрия полушарий.
38. Физиология «расщепленного мозга».
39. Коммиссуральные связи полушарий.
40. Химическая симметрия и асимметрия мозга.
41. Электрическая активность неокортекса. ЭЭГ.
42. Вызванные ответы. Эпилепсия и когнитивная активность мозга.
43. Нейроны и предполагаемые «сети сознания».
44. Мозг вычисляющий.

Рубежный контроль раздела 2.1.:

форма рубежного контроля – контрольная работа

ПРАКТИЧЕСКОЕ ЗАДАНИЕ

Примерные темы рефератов:

1. Вклад нейробиологии в понимание психической деятельности.
2. Успехи в исследовании мозга человека в настоящее время.

3. Генетически закрепленные формы поведения человека и функциональные комплексы индивидуально приобретенного поведения.
4. Экспрессия генов в интегративной деятельности нейронов.
5. Последовательность клеточной дифференцировки.
6. Роль ранних реакций онкогенов в памяти и других проявлениях деятельности нейрона.
7. Критические периоды развития мозга и его старение.
8. Возбудимые мембраны.
9. Генетические аспекты молекулярных механизмов возбудимости.
10. Молекулярная основа электрофизиологии.
11. Исследования клеточного строения мозга.
12. Нейроглия и ее функции в ЦНС.
13. Особенности структуры и метаболизма нейронов в разных областях головного мозга.
14. Электрические и химические синапсы.
15. Постсинаптическое и пресинаптическое торможение.
16. Симпатическая и парасимпатическая нервные системы регуляции деятельности организма.
17. Стволовые центры головного мозга и гипоталамус в регуляции вегетативных функций организма.
18. Нервная и гуморальная регуляция деятельности сердца и сосудов.
19. α - и β -адренорецепторы.
20. Вегетативные функции организма как показатель психической деятельности.
21. Соматическая нервная система.
22. Функции мозжечка. Движение и вестибулярные функции.
23. Гравитация и поведение.
24. Произвольные движения.
25. Гипоталамо-гипофизарно-адреналовая система и ее участие в формировании стрессорного ответа организма.
26. Регуляция питьевого поведения.
27. Психоэмоциональный стресс.
28. Лимбическая система.
29. Асимметрия полушарий.
30. Физиология «расщепленного мозга».

Раздел 2.2. Физиология высшей нервной деятельности

12 Тема: История, предмет и задачи физиологии высшей нервной деятельности. Функциональная организация мозга и врожденная деятельность организма.

Цель: Формирование у студентов знаний об истории физиологии высшей нервной деятельности. Формирование у студентов знаний о функциональной организации мозга и врожденной деятельности организма.

Перечень изучаемых элементов содержания:

История развития взглядов на высшую нервную деятельность. Предпосылки возникновения учения И.П. Павлова о физиологии высшей нервной деятельности. Предмет и задачи физиологии высшей нервной деятельности. Основные понятия и принципы высшей нервной деятельности. Основы теории рефлекторной деятельности. Эволюционные закономерности интегративной деятельности мозга.

Сенсорные системы (анализаторы) мозга. Модулирующие системы мозга. Основы функциональной организации двигательных систем мозга. Концепция нейронной организации рефлекторной дуги. Безусловные рефлексы и их классификация. Особенности организации безусловного рефлекса (инстинкта). Концепция драйва и драйв-рефлексы.

Вопросы для самоподготовки:

1. История развития взглядов на высшую нервную деятельность.

2. Предпосылки возникновения учения И.П. Павлова о физиологии высшей нервной деятельности.
3. Предмет и задачи физиологии высшей нервной деятельности.
4. Основные понятия и принципы высшей нервной деятельности.
5. Основы теории рефлекторной деятельности.
6. Эволюционные закономерности интегративной деятельности мозга
7. Сенсорные системы (анализаторы) мозга.
8. Модулирующие системы мозга.
9. Основы функциональной организации двигательных систем мозга.
10. Концепция нейронной организации рефлекторной дуги.
11. Безусловные рефлексы и их классификация.
12. Особенности организации безусловного рефлекса (инстинкта).
13. Концепция драйва и драйв-рефлексы.

13 Тема: Обучение и закономерности условнорефлекторной деятельности, механизмы образования условного рефлекса.

Цель: Формирование у студентов знаний об обучении и закономерностях условнорефлекторной деятельности и механизмах образования условного рефлекса. Формирование у студентов знаний о нейрофизиологических основах памяти и обучения и структура поведенческого акта.

Перечень изучаемых элементов содержания:

Привыкание как стимул-зависимое обучение. Условные рефлексы как эффект-зависимое обучение. Динамика условнорефлекторной деятельности. Функциональные основы замыкания временной связи. Доминанта и условный рефлекс.

Временная организация памяти. Структурно-функциональные основы памяти и обучения. Клеточные и молекулярные механизмы обучения и памяти. Функциональная система. Стадии поведенческого акта. Поведение в вероятностной среде. Нейронные механизмы поведения.

Вопросы для самоподготовки:

1. Привыкание как стимул-зависимое обучение.
2. Условные рефлексы как эффект-зависимое обучение.
3. Динамика условнорефлекторной деятельности.
4. Механизмы и функциональные основы замыкания временной связи.
5. Доминанта и условный рефлекс
6. Временная организация памяти.
7. Структурно-функциональные основы памяти и обучения.
8. Клеточные и молекулярные механизмы обучения и памяти.
9. Функциональная система.
10. Стадии поведенческого акта.
11. Поведение в вероятностной среде.
12. Нейронные механизмы поведения.

14 Тема: Нейрофизиологические основы памяти, обучение и структура поведенческого акта.

Цель: Формирование у студентов знаний о нейрофизиологических основах памяти и обучения и структура поведенческого акта.

Вопросы для самоподготовки:

1. Временная организация памяти.
2. Структурно-функциональные основы памяти и обучения.
3. Клеточные и молекулярные механизмы обучения и памяти.
4. Функциональная система.

5. Стадии поведенческого акта.
6. Поведение в вероятностной среде.
7. Нейронные механизмы поведения.

Рубежный контроль раздела 2.2.:
форма рубежного контроля – контрольная работа

ПРАКТИЧЕСКОЕ ЗАДАНИЕ

Примерные темы рефератов:

1. Учение И.П.Павлова о физиологии высшей нервной деятельности.
2. Методы исследования физиологии высшей нервной деятельности.
3. История развития представлений о физиологии высшей нервной деятельности.
4. Рефлекторная основа поведения. Представления о безусловных и условных рефлексах, рефлекторной дуге, рефлекторном кольце.
5. Врожденные формы поведения.
6. Физиологические механизмы внимания и ориентировочная деятельность.
7. Представления о научении. Неассоциативные формы научения.
8. Условный рефлекс как форма ассоциативного обучения. Правила образования и торможения условных рефлексов.
9. Сложные формы научения.
10. Нейрофизиологические механизмы доминанты.
11. Молекулярные основы и механизмы памяти.
12. Функциональные состояния и модулирующие системы мозга.
13. Сон. Нейрофизиологические механизмы фаз сна. Сновидения.
14. Потребности и мотивация. Формирование потребностей и мотивации. Мотивация как доминанта.
15. Мотивации и эмоции.
16. Нейроанатомия и нейрохимия эмоций.
17. Интегративная деятельность мозга. Представления Ч. Шеррингтона, Е.Н. Соколова, П.К. Анохина.
18. Нейрофизиологические основы движения.
19. Представления о взаимосвязи первой и второй сигнальных систем. Нейрофизиологические основы речи.
20. Индивидуальные различия высшей нервной деятельности.
21. Общие принципы работы анализаторов..
22. Роль и функции рецепторов в работе анализатора. Роль обратной афферентации.
23. Строение и нейрофизиологические основы работы зрительного анализатора. Восприятие различных характеристик зрительных стимулов (восприятие формы, ориентации изображения, движения, удаленности пространства)
24. Цветовое зрение.
25. Строение и нейрофизиологические основы работы слухового анализатора.
26. Строение и нейрофизиологические механизмы работы вестибулярного анализатора.
27. Строение нейрофизиологические основы работы кожно- двигательного анализатора.
28. Тактильная, температурная, проприоцептивная, вибрационная, болевая чувствительность.
29. Строение и нейрофизиологические основы работы вкусового анализатора. Строение и нейрофизиологические основы работы обонятельного анализатора.
30. Интероцептивная чувствительность.

2.3. Физиология высшей нервной деятельности

15 Тема: Потребности и мотивация. Эмоции. Движение.

Цель:

Цель: Формирование у студентов знаний о потребности и мотивации. Формирование у студентов знаний о физиологических механизмах эмоций и инициации движения.

Перечень изучаемых элементов содержания:

Детерминанты потребностей. Классификация потребностей. Потребности и воспитание. Биологическая мотивация. Общие свойства различных видов мотивации. Мотивация как доминанта. Нейроанатомия мотивации. Нейрохимия мотивации.

Функции эмоций. Физиологическое выражение эмоций. Нейроанатомия эмоций. Нейрохимия эмоций. Механизмы управления движением. Механизмы инициации движения.

Вопросы для самоподготовки:

1. Детерминанты потребностей.
2. Классификация потребностей.
3. Потребности и воспитание.
4. Биологическая мотивация.
5. Общие свойства различных видов мотивации.
6. Мотивация как доминанта.
7. Нейроанатомия мотивации.
8. Нейрохимия мотивации.
1. Функции эмоций
9. Физиологическое выражение эмоций
10. Нейроанатомия эмоций
11. Нейрохимия эмоций
12. Механизмы управления движением
13. Механизмы инициации движения

16 Тема: Функциональные состояния. Особенности и индивидуальные различия высшей нервной деятельности человека.

Цель: Формирование у студентов знаний о функциональных состояниях и гетерогенности модулирующей системы мозга. Формирование у студентов знаний о особенностях и индивидуальных различиях высшей нервной деятельности человека.

Перечень изучаемых элементов содержания:

Функциональное состояние в структуре поведения. Нейроанатомия функциональных состояний. Физиологические индикаторы функциональных состояний. Гетерогенность модулирующей системы мозга. Сон. Стресс.

Слово как сигнал сигналов. Речь и ее функции. Развитие речи у ребенка. Взаимоотношение первой и второй сигнальных систем. Речевые функции полушарий. Мозг и сознание. Донервные теории индивидуальности. Теория И.П. Павлова о типах высшей нервной деятельности. Свойства нервной системы и их измерения. Темперамент в структуре индивидуальности

Вопросы для самоподготовки:

1. Функциональное состояние в структуре поведения.
2. Нейроанатомия функциональных состояний.
3. Физиологические индикаторы функциональных состояний.
4. Гетерогенность модулирующей системы мозга.
5. Сон, стадии сна.
6. Стресс и механизмы регуляции.
7. Слово как сигнал сигналов
8. Речь и ее функции
9. Развитие речи у ребенка

10. Взаимоотношение первой и второй сигнальных систем
11. Речевые функции полушарий
12. Мозг и сознание
13. Донервные теории индивидуальности
14. Теория И.П. Павлова о типах высшей нервной деятельности
15. Свойства нервной системы и их измерения
16. Темперамент в структуре индивидуальности

Рубежный контроль раздела 2.3.:
форма рубежного контроля – контрольная работа

ПРАКТИЧЕСКОЕ ЗАДАНИЕ

Примерные темы рефератов:

1. Эволюционные закономерности интегративной деятельности мозга
2. Модулирующие системы мозга.
3. Безусловные рефлексы и их классификация.
4. Условные рефлексы как эффект-зависимое обучение.
5. Временная организация памяти.
6. Клеточные и молекулярные механизмы обучения и памяти.
7. Нейронные механизмы поведения.
8. Функции эмоций.
9. Механизмы управления движением
10. Нейроанатомия функциональных состояний.
11. Сон, стадии сна.
12. Стресс и механизмы регуляции.
13. Речь и ее функции.
14. Развитие речи у ребенка.
15. Взаимоотношение первой и второй сигнальных систем.
17. Речевые функции полушарий.
18. Мозг и сознание.
19. Теория И.П. Павлова о типах высшей нервной деятельности.
20. Свойства нервной системы и их измерения.
21. Темперамент в структуре индивидуальности.

Оформление работ, выполняемых в рамках самостоятельной работы осуществляется в соответствии с Методическими указаниями по оформлению письменных работ обучающихся в рамках самостоятельной работы, утвержденными Учебно-методическим советом РГСУ, Протокол № 2 от 25 июня 2015 года.

Конкретные практические задания и задания для рубежного контроля определяются в учебно-методических материалах по работе обучающихся в электронной информационно-образовательной среде РГСУ с применением технологий электронного обучения по данной дисциплине, утверждаемых ежегодно факультетом.

РАЗДЕЛ 4. ФОНД ОЦЕНОЧНЫХ СРЕДСТВ ДЛЯ ПРОВЕДЕНИЯ ПРОМЕЖУТОЧНОЙ АТТЕСТАЦИИ ОБУЧАЮЩИХСЯ ПО ДИСЦИПЛИНЕ (МОДУЛЮ)

4.1. Фонд промежуточной аттестации обучающегося по дисциплине (модулю)

Контрольным мероприятием промежуточной аттестации обучающихся по учебной дисциплине (модулю) является **зачет и экзамен**, который проводится в **устной** форме.

4.2. Перечень компетенций с указанием этапов их формирования в процессе освоения образовательной программы

Код компетенции	Содержание компетенции (части компетенции)	Результаты обучения	Этапы формирования компетенций в процессе освоения образовательной программы
ПК-12	способностью и готовностью к взаимодействию с работниками в области охраны психического здоровья, с работниками экспертных организаций и учреждений социальной защиты населения	Знать: как правильно взаимодействовать с работниками в области охраны психического здоровья, с работниками экспертных организаций и учреждений социальной защиты населения	Этап формирования знаний
		Уметь: взаимодействовать с работниками в области охраны психического здоровья, с работниками экспертных организаций и учреждений социальной защиты	Этап формирования умений

		населения	
		Владеть: навыками взаимодействия с работниками в области охраны психического здоровья, с работниками экспертных организаций и учреждений социальной защиты населения	Этап формирования навыков и получения опыта
ПК-13	готовностью выявлять и анализировать информацию о потребностях (запросах) пациента (клиента) и медицинского персонала (или заказчика услуг)	Знать: как выявлять и анализировать информацию о потребностях (запросах) пациента (клиента) и медицинского персонала (или заказчика услуг)	Этап формирования знаний
		Уметь: выявлять и анализировать информацию о потребностях (запросах) пациента (клиента) и медицинского персонала (или заказчика услуг)	Этап формирования умений
		Владеть: навыками анализа информации о потребностях (запросах) пациента (клиента) и медицинского персонала (или заказчика услуг)	Этап формирования навыков и получения опыта

4.3. Описание показателей и критериев оценивания компетенций на различных этапах их формирования, описание шкал оценивания

Код компетенции	Этапы формирования компетенций	Показатель оценивания компетенции	Критерии и шкалы оценивания
ПК-12; ПК-13	1,2 - семестры	Теоретический блок вопросов. Уровень освоения программного материала, логика и	1) обучающийся глубоко и прочно освоил программный материал, исчерпывающе, последовательно, грамотно и логически стройно его

		<p>грамотность изложения, умение самостоятельно обобщать и излагать материал</p>	<p>излагает, тесно увязывает с задачами и будущей деятельностью, не затрудняется с ответом при видоизменении задания, умеет самостоятельно обобщать и излагать материал, не допуская ошибок – 9-10 баллов; 2) обучающийся твердо знает программный материал, грамотно и по существу излагает его, не допуская существенных неточностей в ответе на вопрос, может правильно применять теоретические положения -7-8 баллов; 3) обучающийся освоил основной материал, но не знает отдельных деталей, допускает неточности, недостаточно правильные формулировки, нарушает последовательность в изложении программного материала - 5-6 баллов; 4) обучающийся не знает значительной части программного материала, допускает существенные ошибки -0-4 балла.</p>
<p>ПК-12; ПК-13</p>	<p>1,2 - семестры</p>	<p>Аналитическое задание (<i>задачи, ситуационные задания, кейсы, проблемные ситуации и т.д.</i>)</p> <p>Практическое применение теоретических положений применительно к профессиональным задачам, обоснование принятых решений</p>	<p>1) свободно справляется с задачами и практическими заданиями, правильно обосновывает принятые решения, задание выполнено верно, даны ясные аналитические выводы к решению задания, подкрепленные теорией - 9-10 баллов; 2) владеет необходимыми умениями и навыками при выполнении практических заданий, задание выполнено верно, отмечается хорошее развитие аргумента, однако отмечены погрешности в ответе, скорректированные при собеседовании -7-8 баллов;</p>

			<p>3) испытывает затруднения в выполнении практических заданий, задание выполнено с ошибками, отсутствуют логические выводы и заключения к решению 5-6 баллов;</p> <p>4) практические задания, задачи выполняет с большими затруднениями или задание не выполнено вообще, или задание выполнено не до конца, нет четких выводов и заключений по решению задания, сделаны неверные выводы по решению задания - 0-4 баллов.</p>
--	--	--	---

4.4. Типовые контрольные задания или иные материалы, необходимые для оценки знаний, умений, навыков и (или) опыта деятельности, характеризующих этапы формирования компетенций в процессе освоения образовательной программы

Примерные вопросы для проведения промежуточной аттестации обучающихся по дисциплине (модулю)

Теоретический блок вопросов:

Раздел 1. Анатомия ЦНС

1. Нейрон. Классификация нейронов по функции и форме
2. Дендриты. Дендритная зона. Перикарион. Шипиковый аппарат.
3. Аксон. Оболочки аксона. Процесс миелинизации.
4. Синапсы. Классификация, анатомия, функции.
5. Нейроглия. Источники онтогенетического развития нейроглии.
6. Макроглия. Эпендимоциты, астроциты, олигодендроциты. Строение и функции.
7. Микроглия. Строение и функции.
8. Типы нервной системы.
9. Закладка нервной трубки и ганглиозной пластинки. Дифференциация нервной трубки. Схема формирования нервной трубки.
10. Нейробласты и спонгиобласты. Основные черты дифференциации нейробласта в нейрон.
11. Этапы развития головного мозга:
 - Стадия трех мозговых пузырей. Схема.
 - Стадия пяти мозговых пузырей. Схема.
12. Строение и функции оболочек головного мозга.
13. Субдуральное и субарахноидальное пространство. Схема.

14. Синусы твердой мозговой оболочки, их значение для венозного кровообращения.
15. Строение и функции оболочек спинного мозга. Схема.
16. Спинномозговая жидкость, ее функции.
17. Менингеальный симптомокомплекс.
18. Форма, топография основные отделы спинного мозга.
19. Внутреннее строение спинного мозга: серое, белое вещество, центральный канал.
20. Схемы поперечного сечения спинного мозга.
21. Сегмент спинного мозга. Корешки спинномозговых нервов.
22. Рефлекторная дуга.
23. Ядра серого вещества спинного мозга. Схема.
24. Проводящие пути спинного мозга. Схема.
25. Спинномозговые нервы, группировка по отделам. Шейное, плечевое, пояснично-крестцовое сплетения.
26. Функции спинного мозга. Понятие о центральном и периферическом параличе.
27. Эволюция спинного мозга
28. Мозговой ствол, его внутреннее строение, сходство со спинным мозгом и различия.
29. Продолговатый мозг. Положение, функции.
30. Внешнее и внутреннее строение. Задний мозг.
31. Мост. Внешнее и внутреннее строение.
32. Мозжечок, его форма, поверхности, части; внутреннее строение - червь и полушария, ядра мозжечка, ножки мозжечка, дольки коры.
33. Структура мозжечка. Функции. Мозжечковые расстройства.
34. Эволюция продолговатого и заднего мозга в связи с регуляцией вегетативных функций, равновесия и слуха.
35. Обособление моста как следствие развития пирамидных и корково-мосто-мозжечкового трактов.
36. Четвертый желудочек.
37. Ромбовидная ямка, ее положение и основные части.
38. Мозговые паруса. Сосудистые сплетения.
39. Циркуляция спинномозговой жидкости.
40. Проекция ядер 5-12 пары черепно-мозговых нервов на ромбовидную ямку.
41. Средний мозг, его части. Крыша среднего мозга. Ножка мозга, ее строение.
42. Ядра и проводящие пути среднего мозга.
43. Заднее продырявленное вещество.
44. Мозговой водопровод.
45. Функции среднего мозга.
46. Эволюция среднего мозга.
47. Ретикулярная формация. Основные черты ее строения.
48. Промежуточный мозг.
49. Таламический мозг и его части: зрительные бугры, надбугорье, забугорье, подбугорье.
50. Строение и связи. Третий желудочек.
51. Эволюция промежуточного мозга.
52. Конечный мозг.

53. Полушария головного мозга. Комиссуры полушарий. Борозды и извилины коры больших полушарий.
54. Боковой желудочек.
55. Базальные ядра.
56. Обонятельный мозг.
57. Понятие о лимбической системе.
58. Древняя, старая и новая кора.
59. Типы нейронов коры. Слои новой коры и их функции.
60. Гомотипическая кора и гетеротипическая (агранулярная, гранулярная).
61. Понятие о локализации функций в коре. Первичные или проекционные поля коры.
62. Вторичные поля.
63. Третичные или высшие ассоциативные зоны, в том числе речевые центры коры.
64. Специфические человеческие зоны коры больших полушарий.
65. Эволюция конечного мозга.
66. Анатомо-функциональная классификация проводящих путей ЦНС.
67. Ассоциативные пути, короткие и длинные.
68. Комиссуральные пути. Проекционные пути: а) восходящие (афферентные) системы волокон.
69. Экстероцептивные, проприоцептивные, интероцептивные пути; б) нисходящие (эфферентные) системы волокон.
70. Пирамидные и экстрапирамидные пути.
71. Учение об анализаторах.
72. Общие понятия об анализаторе и его отделах.
73. Кожно-двигательный, зрительный, слуховой, вестибулярный, обонятельный, вкусовой анализаторы.
74. Сравнение черепных нервов со спинномозговыми.
75. Связь черепных нервов с вегетативной нервной системой.
76. Характеристика и описание отдельных черепных нервов: основные ветви, состав волокон, функции, ядра, ганглии, места выхода из мозга 12 пар черепных нервов.
77. Вегетативная нервная система. Строение и функции.
78. Вегетативные ядра в ЦНС. Высшие вегетативные центры.
79. Особенности рефлексорной дуги в вегетативной нервной системе.
80. Симпатические и парасимпатические ганглии, источники парасимпатической и симпатической иннервации различных органов, функции симпатической и парасимпатической системы.

Раздел 2.1. Физиология центральной нервной системы

81. Вклад нейробиологии в понимание психической деятельности.
82. Этапы и принципы изучения мозга человека.
83. Успехи в исследовании мозга человека в настоящее время.
84. Генетически закрепленные формы поведения человека и функциональные комплексы индивидуально приобретенного поведения.
85. Клинико-физиологическое обоснование мозгового обеспечения психических функций.
86. Нейробиологический подход к исследованию мозга человека. Клинико-физиологическое обоснование мозгового обеспечения психических функций.
87. Современные неинвазивные методы исследования мозга человека.
88. Нейрональная индукция.
89. Формирование синаптических контактов и нейронных сетей, их генетическая детерминированность и изменчивость.

90. Специфические особенности генома нервных клеток.
91. Нейрональная миграция как основа дальнейшего позиционирования.
92. Эмбриональные и эволюционные направления миграции.
93. Механизмы миграции.
94. Хемотаксис и адгезия.
95. Экспрессия генов в интегративной деятельности нейронов.
96. Последовательность клеточной дифференцировки.
97. Роль ранних реакций онкогенов в памяти и других проявлениях деятельности нейрона. Становление нервных связей.
98. Критические периоды развития мозга и его старение.
99. Нарушение процессов миграции и дифференцировки.
100. Болезни сегментации.
101. Возбудимые мембраны.
102. Ассиметричное распределение ионов внутри и вне клетки.
103. Избирательная ионная проницаемость.
104. Ионные каналы и их строение.
105. Мембранный потенциал клетки.
106. Возникновение и проведение потенциала действия (нервного импульса) по нервному волокну. Натриевые и калиевые каналы.
107. Блокаторы каналов.
108. Пассивные и активные ионные токи через мембрану.
109. Факторы, определяющие скорость распространения возбуждения по нервному волокну.
110. Генетические аспекты молекулярных механизмов возбудимости.
111. Роль кальциевых каналов.
112. Роль хлорных каналов.
113. Составной потенциал действия нерва.
114. Определение скорости проведения в нервах.
115. Молекулярная основа электрофизиологии.
116. Белки каналов как «сенсоры» напряжения.
117. Нейрон как субстрат восприятия, формирования и передачи информации.
118. Исследования клеточного строения мозга.
119. Морфологическая специализация, нейрохимические особенности и геном нейрона в осуществлении интегративной деятельности на уровне клетки.
120. Роль мембраны нейронов и клеточных органоидов, роль аксона, дендритов и шипиков.
121. Нейроглия и ее функции в ЦНС.
122. ГЭБ и спинномозговая жидкость в норме и патологии.
123. Транспорт веществ в нервных клетках и ток аксоплазмы.
124. Нейросекреция и пиноцитоз.
125. Особенности структуры и метаболизма нейронов в разных областях головного мозга.
126. Электрические и химические синапсы.
127. Нейрохимическое многообразие синаптических контактов.
128. Аксональный спрутинг и новообразование синапсов.

129. Закономерности передачи сигнала в химическом синапсе: деполяризация мембраны окончания аксона, роль кальциевых каналов, кальмодулин, роль циклических нуклеотидов в секреции и высвобождении медиаторов.
130. Особенности синаптической передачи в центральном синапсе.
131. Взаимодействие медиаторов с белками-рецепторами постсинаптической мембраны.
132. Генерация возбуждающих и тормозных постсинаптических потенциалов (ВПСП и ТПСП).
133. Роль пресинаптических рецепторов.
134. Интеграция синаптических процессов на нейроне при его возбуждении и торможении.
135. Постсинаптическое торможение и пресинаптическое торможение.
136. Химическое многообразие медиаторов.
137. Взаимодействие классических медиаторов и медиаторов пептидной природы.
138. Нейрохимические и иммунологические механизмы неврологической памяти.
139. Холинергические медиаторные системы.
140. Катехоламинергические медиаторные системы.
141. Функции голубого пятна и норадренергические пути.
142. Ядра шва и восходящая серотонинергическая система.
143. Черная субстанция как источник дофаминергических восходящих путей.
144. Тормозные медиаторные системы.
145. Собственная опиатная система мозга.
146. Медиаторы в интегративных процессах ЦНС.
147. Симпатическая и парасимпатическая нервная системы регуляции деятельности организма.
148. Особенности строения нейронов симпатических ганглиев.
149. Стволовые центры головного мозга и гипоталамус в регуляции вегетативных функций организма.
150. Нервная и гуморальная регуляция деятельности сердца и сосудов.
151. α - и β -адренорецепторы.
152. Регуляция сердечного кровоснабжения и мозгового кровообращения.
153. Вегетативные функции организма как показатель психической деятельности.
154. Соматические и вегетативные рефлексы, их рефлекторные дуги.
155. Сенсорные преобразования в рецепторных клетках и нервных окончаниях.
156. Судьба афферентного залпа в ЦНС. Болевая чувствительность.
157. Роль медиатора болевой чувствительности субстанции П и связанных с ней пептидов.
158. Система нейронов, синтезирующих опиоидные пептиды, роль опиатных рецепторов.
159. Соматическая нервная система.
160. Аксон – синапс - мышечное волокно.
161. Инициация мышечного сокращения.
162. Механизмы координации рефлексов (на примере спинальных рефлексов).
163. Супраспинальные механизмы регуляции движений и позы.
164. Ритмические движения.
165. Функции мозжечка. Движение и вестибулярные функции.

166. Гравитация и поведение.
167. Произвольные движения.
168. Роль корковых областей больших полушарий в организации моторной функции организма.
169. Ориентация в пространстве.
170. Общая характеристика эндокринной системы.
171. Понятие о гормонах. Тканевые гормоны.
172. Гипофиз и контролируемые им железы внутренней секреции. Общие принципы гипоталамического управления функциями желез внутренней секреции.
173. Нейрогипофиз. Нейросекреция и классические нейропептиды.
174. Аденогипофиз. Особая сосудистая система аденогипофиза.
175. Регулирующее влияние либеринов и статинов.
176. Гипоталамо-гипофизарно-адреналовая система и ее участие в формировании стрессорного ответа организма.

177. Интеграция вегетативных нейроэндокринных и центральных регуляций при осуществлении поведения на базе основных биологических мотиваций.
178. Сенсорные и метаболические механизмы возникновения и удовлетворения мотивации.
179. Регуляция питьевого поведения.
180. Механизмы жажды.
181. Осморцепторы.
182. Ренин-ангиотензивная система.
183. Регуляция пищевого поведения.
184. Системные механизмы голода, аппетита и насыщения.
185. Роль глюкорцепторов и рецепторов к инсулину.
186. Регуляция полового поведения.
187. Андрогены и экстерогены.
188. Половая дифференцировка.
189. Циклический и ациклический центры в гипоталамусе.
190. Люлиберин и нормализация репродуктивной функции.
191. Терморегуляционные рефлексy.
192. Функциональные системы теплопродукции и теплоотдачи.
193. Концепция обонятельного и висцерального мозга.
194. Концепция триединого мозга.
195. Лимбическая (поясная) кора, ее связи и функции.
196. Гиппокамп. гиппокампальный лимбический круг Пейпца.
197. Роль гиппокампа в механизмах памяти и обучения.
198. Гиппокамп и маловероятные события.
199. Миндалины, ее участие в регуляции вегетативных функций, эмоциональном сопровождении вегетативных реакций, в модулировании мотиваций и эмоций.
200. Базолатеральный лимбический круг. функции лимбической системы.
201. Психоземotionalный стресс.
202. Лимбическая система и опиатные рецепторы.
203. Нейрохимические основания возникновения наркомании и ее предупреждение.
204. Функции новой коры больших полушарий.
205. Ассоциативная кора.

206. Пептидная нейрохимия корковых нейронов.
207. Асимметрия полушарий.
208. Физиология «расщепленного мозга».
209. Коммисуральные связи полушарий.
210. Химическая симметрия и асимметрия мозга.
211. Электрическая активность неокортекса. ЭЭГ.
212. Вызванные ответы. Эпилепсия и когнитивная активность мозга.
213. Нейроны и предполагаемые «сети сознания».
214. Мозг вычисляющий.
215. История развития взглядов на высшую нервную деятельность.
216. Предпосылки возникновения учения И.П. Павлова о физиологии высшей нервной деятельности.

Раздел 3. Физиология высшей нервной деятельности

217. Предмет и задачи физиологии высшей нервной деятельности.
218. Основные понятия и принципы высшей нервной деятельности.
219. Основы теории рефлекторной деятельности.
220. Эволюционные закономерности интегративной деятельности мозга
221. Сенсорные системы (анализаторы) мозга.
222. Модулирующие системы мозга.
223. Основы функциональной организации двигательных систем мозга.
224. Концепция нейронной организации рефлекторной дуги.
225. Безусловные рефлексы и их классификация.
226. Особенности организации безусловного рефлекса (инстинкта).
227. Концепция драйва и драйв-рефлексы.
228. Привыкание как стимул-зависимое обучение.
229. Условные рефлексы как эффект-зависимое обучение.
230. Динамика условнорефлекторной деятельности.
234. Механизмы и функциональные основы замыкания временной связи.
235. Доминанта и условный рефлекс
236. Временная организация памяти.
237. Структурно-функциональные основы памяти и обучения.
238. Клеточные и молекулярные механизмы обучения и памяти.
239. Функциональная система.
240. Стадии поведенческого акта.
241. Поведение в вероятностной среде.
242. Нейронные механизмы поведения.
243. Детерминанты потребностей.
244. Классификация потребностей.
245. Потребности и воспитание.
246. Биологическая мотивация.
247. Общие свойства различных видов мотивации.
248. Мотивация как доминанта.
249. Нейроанатомия мотивации.
250. Нейрохимия мотивации.
251. Функции эмоций.
252. Физиологическое выражение эмоций.
253. Нейроанатомия эмоций.
254. Нейрохимия эмоций
255. Механизмы управления движением
256. Механизмы инициации движения
257. Функциональное состояние в структуре поведения.

258. Нейроанатомия функциональных состояний.
259. Физиологические индикаторы функциональных состояний.
260. Гетерогенность модулирующей системы мозга.
261. Сон, стадии сна.
262. Стресс и механизмы регуляции.
263. Слово как сигнал сигналов.
264. Речь и ее функции.
265. Развитие речи у ребенка.
266. Взаимоотношение первой и второй сигнальных систем.
267. Речевые функции полушарий.
268. Мозг и сознание.
269. Донервные теории индивидуальности.
270. Теория И.П. Павлова о типах высшей нервной деятельности.
271. Свойства нервной системы и их измерения.
272. Темперамент в структуре индивидуальности.

4.5. Методические материалы, определяющие процедуры оценивания знаний, умений, навыков и (или) опыта деятельности, характеризующих этапы формирования компетенций

Промежуточная аттестация по учебной дисциплине проводится в соответствии с Положением о промежуточной аттестации обучающихся по основным профессиональным образовательным программам в Российском государственном социальном университете и Положение о балльно-рейтинговой системе оценки успеваемости обучающихся по основным профессиональным образовательным программам – программам среднего профессионального образования, программам бакалавриата, программам специалитета, программам магистратуры в Российском государственном социальном университете.

На промежуточную аттестацию отводится 20 рейтинговых баллов.

Ответы обучающегося на контрольном мероприятии промежуточной аттестации оцениваются педагогическим работником по 20 - балльной шкале, а итоговая оценка по учебной дисциплине выставляется по пятибалльной системе для экзамена/дифференцированного зачета и по системе зачтено/не зачтено для зачета.

Критерии выставления оценки определяются Положением о балльно-рейтинговой системе оценки успеваемости обучающихся по основным профессиональным образовательным программам – программам среднего профессионального образования, программам бакалавриата, программам специалитета, программам магистратуры в Российском государственном социальном университете.

РАЗДЕЛ 5. УСЛОВИЯ РЕАЛИЗАЦИИ ДИСЦИПЛИНЫ (МОДУЛЯ)

5.1. Перечень основной и дополнительной учебной литературы для освоения дисциплины (модуля)

5.1.1. Основная литература

1. Гайворонский, И. В. Анатомия центральной нервной системы и органов чувств : учебник для вузов / И. В. Гайворонский, Г. И. Ничипорук, А. И. Гайворонский. — Москва : Издательство Юрайт, 2022. — 293 с. — (Высшее образование). — ISBN 978-5-534-00325-3. — Текст : электронный // Образовательная платформа Юрайт [сайт]. — URL: <https://urait.ru/bcode/488944>

2. Киселев, С. Ю. Анатомия центральной нервной системы : учеб. пособие для вузов / С. Ю. Киселев. — Москва : Издательство Юрайт, 2022. — 65 с. — (Серия : Университеты России). — ISBN 978-5-534-05376-0. — Текст : электронный // ЭБС Юрайт [сайт]. — URL: <https://urait.ru/bcode/454658>

3. Фонсова, Н. А. Анатомия центральной нервной системы : учебник для вузов / Н. А. Фонсова, И. Ю. Сергеев, В. А. Дубынин. — Москва : Издательство Юрайт, 2022. — 338 с. — (Высшее образование). — ISBN 978-5-9916-3504-2. — Текст : электронный // Образовательная платформа Юрайт [сайт]. — URL: <https://urait.ru/bcode/489879>

5.1.2. Дополнительная литература

1. Дыхан, Л.Б. Введение в анатомию центральной нервной системы : учебное пособие / Л.Б. Дыхан ; Министерство образования и науки Российской Федерации, Южный федеральный университет, Инженерно-технологическая академия. - Ростов-на-Дону : Издательство Южного федерального университета, 2016. - 115 с. : ил., табл. - Библиогр.: с. 103-104 - ISBN 978-5-9275-1973-6 ; То же [Электронный ресурс]. - URL: <http://biblioclub.ru/index.php?page=book&id=461883>

2. Вартанян, И.А. Высшая нервная деятельность и функции сенсорных систем : учебное пособие / И.А. Вартанян ; Негосударственное образовательное учреждение высшего профессионального образования «Институт специальной педагогики и психологии». - Санкт-Петербург : НОУ «Институт специальной педагогики и психологии», 2013. - 108 с. : ил., табл., схем. - Библиогр. в кн. - ISBN 978-5-8179-0161-0 ; То же [Электронный ресурс]. - URL: <http://biblioclub.ru/index.php?page=book&id=438775>

3. Сеченов, И. М. Физиология нервной системы / И. М. Сеченов ; под общ. ред. К. М. Быкова. — Москва : Издательство Юрайт, 2020. — 330 с. — (Серия : Антология мысли). — ISBN 978-5-534-07120-7. — Текст : электронный // ЭБС Юрайт [сайт]. — URL: <https://urait.ru/bcode/454918>

4. Арефьева, А. В. Нейрофизиология : учеб. пособие для вузов / А. В. Арефьева, Н. Н. Гребнева. — Москва : Издательство Юрайт, 2020. — 189 с. — (Серия : Университеты России). — ISBN 978-5-534-04758-5. — Текст : электронный // ЭБС Юрайт [сайт]. — URL: <https://urait.ru/bcode/452998>

5. Фонсова, Н. А. Анатомия центральной нервной системы : учебник для среднего профессионального образования / Н. А. Фонсова, В. А. Дубынин, И. Ю. Сергеев. — Москва : Издательство Юрайт, 2022. — 338 с. — (Профессиональное образование). — ISBN 978-5-534-00669-8. — Текст : электронный // Образовательная платформа Юрайт [сайт]. — URL: <https://urait.ru/bcode/490970>

5.2. Перечень ресурсов информационно-коммуникационной сети «Интернет», необходимых для освоения дисциплины (модуля)

Название электронного	Описание электронного ресурса	Используемый для работы
-----------------------	-------------------------------	-------------------------

ресурса		адрес
<p>Диссертационный зал Российской государственной библиотеки</p> <p>Университетская информационная система РОССИЯ (УИС РОССИЯ)</p>	<p>В настоящее время Электронная библиотека диссертаций РГБ содержит более 620 000 полных текстов диссертаций и авторефератов</p> <p>Университетская информационная система РОССИЯ (УИС РОССИЯ) – электронная библиотека и база для исследований и учебных курсов в области экономики, управления, социологии, лингвистики, философии, филологии, международных отношений и других гуманитарных наук. УИС РОССИЯ поддерживается на базе Научно-исследовательского вычислительного центра МГУ имени М.В. Ломоносова</p>	<p>http://diss.rsl.ru Доступ по регистрации в читальном зале Университета.</p> <p>https://uisrussia.msu.ru/ 100% доступ</p>
<p>Научное наследие России</p>	<p>Библиотека содержит научные труды известных российских и зарубежных ученых и исследователей, работавших на территории России. Программа Президиума РАН.</p>	<p>http://e-heritage.ru/index.html 100% доступ</p>
<p>Электронная библиотека учебников</p>	<p>На сайте представлены учебники, лекции, доклады, монографии по естественным и гуманитарным наукам.</p>	<p>http://studentam.net 100% доступ</p>
<p>Cyberleninka</p> <p>Единое окно доступа к образовательным ресурсам</p>	<p>Содержит каталог научной периодики по большому количеству научных дисциплин, который содержит полную информацию о научных журналах в электронном виде, включающую их описания и все вышедшие выпуски с содержанием, темами научных статей и их полными текстами.</p> <p>Информационная система предоставляет свободный доступ к каталогу образовательных интернет-ресурсов и полнотекстовой электронной учебно-методической библиотеке для общего и профессионального образования</p>	<p>http://cyberleninka.ru/journal 100% доступ</p> <p>http://window.edu.ru/library 100% доступ</p>
<p>Электронные библиотеки. Электронные библиотеки, словари, энциклопедии</p>	<p>Интернет-ресурсы образовательного и научно-образовательного назначения, оформленные в виде электронных библиотек, словарей и энциклопедий, предоставляют открытый доступ к полнотекстовым информационным</p>	<p>http://gigabaza.ru/doc/131454.html 100% доступ</p>

Библиотека юридической литературы	ресурсам, представленным в электронном формате — учебникам и учебным пособиям, хрестоматиям и художественным произведениям, историческим источникам и научно-популярным статьям, справочным изданиям и др. Электронная библиотека открытого доступа (монографии, диссертации, книги, статьи, новости и аналитика, конспекты лекций, рефераты, учебники).	http://pravo.eup.ru/ 100% доступ
-----------------------------------	---	--

5.3. Методические указания для обучающихся по освоению дисциплины (модуля)

Освоение обучающимся дисциплины (модуля) **«Анатомия и физиология центральной нервной системы (Профессиональный модуль)»** предполагает изучение материалов дисциплины (модуля) на аудиторных занятиях и в ходе самостоятельной работы. Аудиторные занятия проходят в форме лекций, семинаров, лабораторных работ и практических занятий. Самостоятельная работа включает разнообразный комплекс видов и форм работы обучающихся.

Для успешного освоения дисциплины (модуля) и достижения поставленных целей необходимо внимательно ознакомиться настоящей рабочей программы дисциплины (модуля). Ее может представить преподаватель на вводной лекции или самостоятельно обучающийся использует информацию на официальном Интернет-сайте Университета.

Следует обратить внимание на список основной и дополнительной литературы, которая имеется в электронной библиотечной системе Университет, на предлагаемые преподавателем ресурсы информационно-телекоммуникационной сети Интернет. Эта информация необходима для самостоятельной работы обучающегося.

При подготовке к аудиторным занятиям необходимо помнить особенности каждой формы его проведения.

Подготовка к учебному занятию лекционного типа заключается в следующем.

С целью обеспечения успешного обучения обучающийся должен готовиться к лекции, поскольку она является важнейшей формой организации учебного процесса, поскольку:

- знакомит с новым учебным материалом;
- разъясняет учебные элементы, трудные для понимания;
- систематизирует учебный материал;
- ориентирует в учебном процессе.

С этой целью:

- внимательно прочитайте материал предыдущей лекции;
- ознакомьтесь с учебным материалом по учебнику и учебным пособиям с темой прочитанной лекции;
- внесите дополнения к полученным ранее знаниям по теме лекции на полях лекционной тетради;
- запишите возможные вопросы, которые вы зададите лектору на лекции по материалу изученной лекции;
- постарайтесь уяснить место изучаемой темы в своей подготовке;
- узнайте тему предстоящей лекции (по тематическому плану, по информации лектора) и запишите информацию, которой вы владеете по данному вопросу

Подготовка к занятию семинарского типа

При подготовке и работе во время проведения занятий семинарского типа следует обратить внимание на следующие моменты: на процесс предварительной подготовки, на

работу во время занятия, обработку полученных результатов, исправление полученных замечаний.

Предварительная подготовка к лабораторной работе / учебному занятию семинарского типа заключается в изучении теоретического материала в отведенное для самостоятельной работы время, ознакомление с инструктивными материалами с целью осознания задач лабораторной работы/практического занятия, техники безопасности при работе с приборами, веществами.

Работа во время проведения учебного занятия семинарского типа включает несколько моментов:

- консультирование студентов преподавателями и вспомогательным персоналом с целью предоставления исчерпывающей информации, необходимой для самостоятельного выполнения предложенных преподавателем задач, ознакомление с правилами техники безопасности при работе в лаборатории;
- самостоятельное выполнение заданий согласно обозначенной учебной программой тематики;

Обработка, обобщение полученных результатов учебного занятия семинарского типа проводится обучающимися самостоятельно или под руководством преподавателя (в зависимости от степени сложности поставленных задач). В результате оформляется индивидуальный отчет. Подготовленная к сдаче на контроль и оценку работа сдается преподавателю. Форма отчетности может быть письменная, устная или две одновременно. Главным результатом в данном случае служит получение положительной оценки по каждой лабораторной работе/практическому занятию. Это является необходимым условием при проведении рубежного контроля и допуска к зачету/дифференцированному зачету/экзамену. При получении неудовлетворительных результатов обучающийся имеет право в дополнительное время пересдать преподавателю работу до проведения промежуточной аттестации.

Самостоятельная работа.

Для более углубленного изучения темы задания для самостоятельной работы рекомендуется выполнять параллельно с изучением данной темы. При выполнении заданий по возможности используйте наглядное представление материала. Более подробная информация о самостоятельной работе представлена в разделах «Учебно-методическое обеспечение самостоятельной работы по дисциплине (модулю)», «Методические указания к самостоятельной работе по дисциплине (модулю)».

5.4. Информационно-технологическое обеспечение образовательного процесса по дисциплине (модулю)

5.4.1. Средства информационных технологий

1. Персональные компьютеры;
2. Средства доступа в Интернет;
3. Проектор.

5.4.2. Программное обеспечение

1. Операционная система: Astra Linux SE или Windows 7
2. Пакет офисных программ: LibreOffice или Microsoft Office Professional Plus 2007 Russian Academic
3. Справочная система Консультант+
4. Okular или Acrobat Reader DC
5. Ark или 7-zip
6. SKY DNS
7. TrueConf (client)

5.4.3. Информационные справочные системы и профессиональные базы данных

№ №	Название электронного ресурса	Описание электронного ресурса	Используемый для работы адрес
1.	ЭБС «Университетская библиотека онлайн»	Электронная библиотека, обеспечивающая доступ высших и средних учебных заведений, публичных библиотек и корпоративных пользователей к наиболее востребованным материалам по всем отраслям знаний от ведущих российских издательств	http://biblioclub.ru/
2.	Научная электронная библиотека eLIBRARY.ru	Крупнейший российский информационно-аналитический портал в области науки, технологии, медицины и образования, содержащий рефераты и полные тексты более 34 млн научных публикаций и патентов	http://elibrary.ru/
3.	Образовательная платформа Юрайт	Электронно-библиотечная система для ВУЗов, ССУЗов, обеспечивающая доступ к учебникам, учебной и методической литературе по различным дисциплинам.	https://urait.ru/
4.	База данных "EastView"	Полнотекстовая база данных периодических изданий	https://dlib.eastview.com
5.	Электронная библиотека "Grebennikon"	Библиотека предоставляет доступ более чем к 30 журналам, выпускаемых Издательским домом "Гребенников".	https://grebennikon.ru/

5.5. Материально-техническое обеспечение образовательного процесса по дисциплине (модулю)

Для изучения дисциплины (модуля) «**Анатомия и физиология центральной нервной системы (Профессиональный модуль)**» в рамках реализации основной профессиональной образовательной программы по специальности **37.05.02 «Психология служебной деятельности»** используются:

Учебная аудитория для занятий лекционного типа оснащена специализированной мебелью (стол для преподавателя, парты, стулья, доска для написания мелом);

Учебная аудитория для занятий семинарского типа: оснащена специализированной мебелью (стол для преподавателя, парты, стулья, доска для написания мелом);

Помещения для самостоятельной работы обучающихся: оснащены специализированной мебелью (парты, стулья) техническими средствами обучения (персональные компьютеры с доступом в сеть интернет и обеспечением доступа в электронно-информационную среду университета, программным обеспечением).

5.6. Образовательные технологии

При реализации дисциплины (модуля) «**Анатомия и физиология центральной нервной системы (Профессиональный модуль)**» применяются различные образовательные технологии, в том числе технологии электронного обучения.

Освоение дисциплины (модуля) «**Анатомия и физиология центральной нервной системы (Профессиональный модуль)**» предусматривает использование в учебном процессе активных и интерактивных форм проведения учебных занятий в форме компьютерных симуляций, деловых и ролевых игр, разбор конкретных ситуаций) в

сочетании с внеаудиторной работой с целью формирования и развития профессиональных навыков обучающихся.

При освоении дисциплины (модуля) **«Анатомия и физиология центральной нервной системы (Профессиональный модуль)»** предусмотрено применением электронного обучения.

Учебные часы дисциплины (модуля) **«Анатомия и физиология центральной нервной системы (Профессиональный модуль)»** предусматривают классическую контактную работу преподавателя с обучающимся в аудитории и контактную работу посредством электронной информационно-образовательной среды в синхронном и асинхронном режиме (вне аудитории) посредством применения возможностей компьютерных технологий (электронная почта, электронный учебник, тестирование, вебинар, видеофильм, презентация, форум и др.).


В рамках дисциплины (модуля) **«Анатомия и физиология центральной нервной системы (Профессиональный модуль)»** предусмотрены встречи с руководителями и работниками организаций, деятельность которых связана со *специализацией* реализуемой основной профессиональной образовательной программы высшего образования – программы специалитета.

Лист регистрации изменений

№ п/п	Содержание изменения	Реквизиты документа об утверждении изменения	Дата введения изменения
1.	Утверждена и введена в действие решением Ученого Совета факультета на основании Федерального государственного образовательного стандарта высшего образования по направлению подготовки 49.03.01. Физическая культура (уровень бакалавриата), утвержденным приказом Министерства образования и науки Российской Федерации от 19.09.2017 г. №940 и приказом Министерства науки и высшего образования от 26.11.2020 № 1456 «О внесении изменений в федеральные образовательные стандарты высшего образования»	Протокол заседания Ученого совета факультета 7 от «2» марта 2022 года	03.03.2022



Министерство науки и высшего образования Российской Федерации
ФЕДЕРАЛЬНОЕ ГОСУДАРСТВЕННОЕ БЮДЖЕТНОЕ ОБРАЗОВАТЕЛЬНОЕ УЧРЕЖДЕНИЕ
ВЫСШЕГО ОБРАЗОВАНИЯ
«РОССИЙСКИЙ ГОСУДАРСТВЕННЫЙ СОЦИАЛЬНЫЙ
УНИВЕРСИТЕТ»



УТВЕРЖДАЮ

Декан факультета психологии

Е.А. Петрова

«__» _____ 2022 г.

**РАБОЧАЯ ПРОГРАММА ДИСЦИПЛИНЫ (МОДУЛЯ)
ПСИХОЛОГИЧЕСКИЕ ОСНОВЫ РЕКЛАМЫ И МАРКЕТИНГА**

Специальность

37.05.02 «Психология служебной деятельности»

Специализация

«Психология менеджмента и организационное консультирование»

**ОБРАЗОВАТЕЛЬНАЯ ПРОГРАММА ВЫСШЕГО ОБРАЗОВАНИЯ - ПРОГРАММА
СПЕЦИАЛИТЕТА**

Уровень профессионального образования

Высшее образование – специалитет

Форма обучения

Очная, очно-заочная

Москва 2022

Рабочая программа дисциплины (модуля) «Психологические основы рекламы и маркетинга» разработана на основании на основании федерального государственного образовательного стандарта высшего образования – специалитета по специальности 37.05.02 Психология служебной деятельности, утвержденного приказом Министерства образования и науки Российской Федерации от 31.08.2020 № 1137, учебного плана по основной профессиональной образовательной программе высшего образования – программы специалитета по специальности 37.05.02 Психология служебной деятельности, а также с учетом профессионального стандарта, сопряженного с профессиональной деятельностью выпускника:

– 03.008 «Психолог в социальной сфере».

Рабочая программа дисциплины (модуля) «Психологические основы рекламы и маркетинга» разработана рабочей группой в составе: д.психол.н., доцента Кидинова А.В.

Руководитель основной профессиональной образовательной программы канд. психол. наук, доцент, доцент факультета психологии



М.А. Ковалева

(подпись)

Рабочая программа дисциплины (модуля) обсуждена и утверждена на Ученом совете факультета психологии

Протокол № 7 от «02» марта 2022 года

Декан факультета психологии, д.психол.н., профессор



Е.А. Петрова

(подпись)

Рабочая программа дисциплины (модуля) рекомендована к утверждению представителями организаций-работодателей:

Некоммерческое партнерство содействия развитию информационной безопасности в организациях и предприятиях "Союз защитников информации", председатель



А.Е. Бражников

(подпись)

Некоммерческое партнерство «Федерация Психологов-Консультантов Онлайн», президент, к.психол.н., доцент




В.Ю. Меновщиков

(подпись)

Рабочая программа дисциплины (модуля) рецензирована и рекомендована к утверждению:

к. психол.н., доцент, заведующий кафедрой сервиса Института экономики и культуры



В.В. Белобрагин

(подпись)

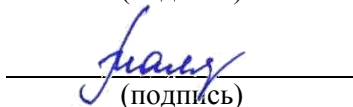
д. психол.н., профессор факультета психологии



И.Э. Соколовская

(подпись)

Согласовано Научная библиотека, директор



И.Г. Маляр

(подпись)

СОДЕРЖАНИЕ

Уровень профессионального образования	1
РАЗДЕЛ 1. ПАСПОРТ РАБОЧЕЙ ПРОГРАММЫ ДИСЦИПЛИНЫ (МОДУЛЯ)	4
1.1. Цель и задачи дисциплины (модуля)	4
1.2. Место дисциплины (модуля) в структуре основной профессиональной образовательной программы высшего образования - программы специалитета	4
1.3. Планируемые результаты обучения по учебной дисциплине в рамках планируемых результатов освоения основной профессиональной образовательной программы высшего образования – программы специалитета, соотнесенные с установленными индикаторами достижения компетенций ..	4
РАЗДЕЛ 2. СТРУКТУРА И СОДЕРЖАНИЕ ДИСЦИПЛИНЫ (МОДУЛЯ).....	7
2.1. Объем дисциплины (модуля), включая контактную работу обучающегося с педагогическими работниками и самостоятельную работу обучающегося.....	7
РАЗДЕЛ 4 ФОНД ОЦЕНОЧНЫХ СРЕДСТВ ДЛЯ ПРОВЕДЕНИЯ	15
ПРОМЕЖУТОЧНОЙ АТТЕСТАЦИИ ОБУЧАЮЩИХСЯ ПО ДИСЦИПЛИНЕ	15
(МОДУЛЮ).....	15
4.1. Форма промежуточной аттестации обучающегося по дисциплине (модулю)	15
4.2. Перечень компетенций с указанием этапов их формирования в процессе освоения образовательной программы	15
4.3. Описание показателей и критериев оценивания компетенций на различных этапах их формирования, описание шкал оценивания.....	17
4.4. Типовые контрольные задания или иные материалы, необходимые для оценки знаний, умений, навыков и (или) опыта деятельности, характеризующих этапы формирования компетенций в процессе освоения образовательной программы.....	18
4.5. Методические материалы, определяющие процедуры оценивания знаний, умений, навыков и (или) опыта деятельности, характеризующих этапы формирования компетенций	19
РАЗДЕЛ 5. УСЛОВИЯ РЕАЛИЗАЦИИ ДИСЦИПЛИНЫ (МОДУЛЯ)	22
5.1. Перечень основной и дополнительной учебной литературы для освоения учебной дисциплины	22
5.2. Перечень ресурсов информационно-коммуникационной сети «Интернет», необходимых для освоения дисциплины (модуля)	22
5.3 Методические указания для обучающихся по освоению дисциплины (модуля).....	23
5.4 Информационно-технологическое обеспечение образовательного процесса по дисциплины (модуля)	25
5.4.3 Информационные справочные системы и профессиональные базы данных . Ошибка! Закладка не определена.	
5.6 Образовательные технологии.....	26
Лист регистрации изменений	27
11.....	27

РАЗДЕЛ 1. ПАСПОРТ РАБОЧЕЙ ПРОГРАММЫ ДИСЦИПЛИНЫ (МОДУЛЯ)

1.1. Цель и задачи дисциплины (модуля)

Цель учебной дисциплины заключается в формировании у студентов представления о предмете психологии рекламы и маркетинга, о феноменах и закономерностях создания рекламы, представления о PR как об одной из отраслей психологии, о ее функциях, структуре, предоставлении полной классификации механизмов работы с общественностью.

Задачи учебной дисциплины:

1. Рассмотреть основополагающие методологические проблемы изучения психологических основ рекламы и маркетинга как научной дисциплины;
2. Развить навыки определения эффективности рекламных кампаний;
3. Исследовать особенности воздействия рекламы посредством фокус-групп, контент-анализа;

1.2. Место дисциплины (модуля) в структуре основной профессиональной образовательной программы высшего образования - программы специалитета

Учебная дисциплина «**Психологические основы рекламы и маркетинга**» реализуется в базовой части основной профессиональной образовательной программы по направлению специальности **37.05.02 «Психология служебной деятельности» (уровень специалитета), очной и очно-заочной форм обучения.**

Изучение учебной дисциплины «**Психологические основы рекламы и маркетинга**» базируется на знаниях и умениях, полученных обучающимися ранее в ходе освоения программного материала ряда учебных дисциплин: «Психология жизненной среды», «Клиническая психология», «Психология безопасности», «Психология информационной безопасности в служебной деятельности», «Психология кадрового менеджмента», «Организационная психология», «Инструментальная детекция лжи», «Теория и практика психологической экспертизы», «Аудиовизуальная психодиагностика», «Медиапсихология в служебной деятельности», «Психология информационной безопасности в служебной деятельности», «Личностное, профессиональное и карьерное самоопределение», «Дистанционное профессионально-ориентированное консультирование»,

1.3. Планируемые результаты обучения по учебной дисциплине в рамках планируемых результатов освоения основной профессиональной образовательной программы высшего образования – программы специалитета, соотнесенные с установленными индикаторами достижения компетенций

Процесс освоения учебной дисциплины направлен на формирование у обучающихся следующих **универсальных, общепрофессиональных и профессиональных** компетенций: ОПК-7, ПК-3; ПК-8, соответствующих специализации программы специалитета по специальности «37.05.02 Психология служебной деятельности».

В результате освоения учебной дисциплины обучающийся должен демонстрировать следующие результаты:

Категория компетенций	Код компетенции	Формулировка компетенции	Код и наименование индикатора достижения компетенции	Результаты обучения
Консультационная деятельность	ОПК-7	Способен осуществлять консультирование в области межличностных	ОПК-7.1. Использует соответствующие профессиональным задачам консультативные	<i>Знать:</i> методику консультирования в области межличностных отношений,

		<p>отношений, профориентации, планирования карьеры, профессионального и личностного роста, организации служебной деятельности персонала</p>	<p>методы и техники, отвечающие требованиям профессионально-этических принципов и нормативов деятельности психолога</p>	<p>профориентации, планирования карьеры, профессионального и личностного роста, организации служебной деятельности персонала</p>
			<p>ОПК-7.2 Осуществляет обоснованный выбор и применение процедур, методов, приемов, средств, техник психологического консультирования при решении задач профессиональной деятельности с учетом нормативной регламентации и этических принципов деятельности психолога;</p>	<p><i>Уметь:</i> осуществлять консультирование в области межличностных отношений, профориентации, планирования карьеры, профессионального и личностного роста, организации служебной деятельности персонала</p> <p><i>Владеть:</i> навыками консультирования в области межличностных отношений, профориентации, планирования карьеры, профессионального и личностного роста, организации служебной деятельности персонала</p>
			<p>ОПК -7.3. - Разрабатывает и реализует комплексные программы в области психологического консультирования, планирует работу по психологическому консультированию с целью оказании помощи в области межличностных отношений, профориентации, планирования карьеры, профессионального и личностного роста; проводит консультирование и анализировать полученные результаты</p>	

	ПК-3	<p>способность к обобщению результатов и созданию новых знаний на основе проведения организационно-психологических исследований с учетом достижений смежных дисциплин в области наук об управлении человеческими ресурсами</p>	<p>ПК-3.1 Обобщает результаты проведения организационно-психологических исследований с учетом достижений смежных дисциплин в области наук об управлении человеческими ресурсами</p> <p>ПК-3.2 Создает новые знания на основе проведения организационно-психологических исследований с учетом достижений смежных дисциплин в области наук об управлении человеческими ресурсами</p>	<p><i>Знать:</i> способы обобщения результатов и создания новых знаний на основе проведения организационно-психологических исследований с учетом достижений смежных дисциплин в области наук об управлении человеческими ресурсами</p> <p><i>Уметь:</i> обобщать результаты и создавать новые знания на основе проведения организационно-психологических исследований с учетом достижений смежных дисциплин в области наук об управлении человеческими ресурсами</p> <p><i>Владеть:</i> навыками обобщения результатов и создания новых знаний на основе проведения организационно-психологических исследований с учетом достижений смежных дисциплин в области наук об управлении человеческими ресурсами</p>
	ПК-8	<p>умение осуществлять выбор и модернизировать существующие психологические технологии для обеспечения решения новых задач в различных сферах профессиональной практики и</p>	<p>ПК-8.1 Выбирает психологические технологии для обеспечения решения новых задач в различных сферах профессиональной практики и организационного консультирования</p> <p>ПК-8.2</p>	<p><i>Знать:</i> методику и способы выбора и модернизации существующих психологических технологий для обеспечения решения новых задач в различных сферах профессиональной практики и организационного консультирования</p> <p><i>Уметь:</i></p>

		организационного консультирования	Модернизирует существующие психологические технологии для обеспечения решения новых задач в различных сферах профессиональной практики и организационного консультирования	осуществлять выбор и модернизировать существующие психологические технологии для обеспечения решения новых задач в различных сферах профессиональной практики и организационного консультирования <i>Владеть:</i> навыками выбора и модернизации существующих психологических технологий для обеспечения решения новых задач в различных сферах профессиональной практики и организационного консультирования
--	--	-----------------------------------	--	--

РАЗДЕЛ 2. СТРУКТУРА И СОДЕРЖАНИЕ ДИСЦИПЛИНЫ (МОДУЛЯ)

2.1. Объем дисциплины (модуля), включая контактную работу обучающегося с педагогическими работниками и самостоятельную работу обучающегося

Общая трудоемкость учебной дисциплины составляет 3 зачетных единицы.
очная форма обучения:

Очная форма обучения

Вид учебной работы	Всего часов	Семестры			
		1	2		
Контактная работа обучающихся с педагогическими работниками (по видам учебных занятий) (всего):	54		54		
Учебные занятия лекционного типа	12		12		
Практические занятия	18		18		
Лабораторные занятия	-		-		
Иная контактная работа	24		24		
Иная контактная работа. Практическая подготовка	24		24		
Самостоятельная работа обучающихся, всего	18		18		
Контроль промежуточной аттестации (час)	36		36		

ОБЪЕМ ДИСЦИПЛИНЫ (МОДУЛЯ) В ЧАСАХ	108		108		
--	------------	--	------------	--	--

Очно-заочная форма обучения

Вид учебной работы	Всего часов	Семестры			
		1	2		
Контактная работа обучающихся с педагогическими работниками (по видам учебных занятий) (всего):	36		36		
Учебные занятия лекционного типа	8		8		
Практические занятия	10		10		
Лабораторные занятия	-		-		
Иная контактная работа	18		18		
Иная контактная работа. Практическая подготовка	18		18		
Самостоятельная работа обучающихся, всего	36		36		
Контроль промежуточной аттестации (час)	36		36		
ОБЪЕМ ДИСЦИПЛИНЫ (МОДУЛЯ) В ЧАСАХ	108		108		

2.2. Учебно-тематический план дисциплины (модуля) очной формы обучения:

№ п/п	Раздел, тема	Виды учебной работы, академических часов					
		Всего	Самостоятельная работа	Контактная работа с педагогическими работниками			
				Всего	Лекционного типа	Семинарского типа	ИКР
1	2	3	4	5	6	7	8
1.	Раздел 1. Теоретические основы психологии рекламы и маркетинга	24	6	18	4	6	8
2.	Тема 1.1. Введение в психологию рекламы и маркетинга: понятия, цели, задачи, функции	12	3	9	2	3	4
3.	Тема 1.2. Рекламная деятельность как психотехнология	12	3	9	2	3	4
4.	Раздел 2. Психологические	24	6	18	4	6	8

	компоненты воздействия рекламы и маркетинга						
5.	Тема 2.1. Когнитивный компонент воздействия рекламы	12	3	9	2	3	4
6.	Тема 2.2. Эмоциональный и поведенческий компоненты воздействия рекламы	12	3	9	2	3	4
7.	Раздел 3. Основные способы исследования в рекламной практике	24	6	18	4	6	8
8.	Тема 3.1 Рекламные технологии. Использование цвета, запаха, формы в рекламе	12	3	9	2	3	4
9.	Тема 3.2. Методы оценки эффективности рекламы	12	3	9	2	3	4
10.	Контроль промежуточной аттестации (час)	36					
Общий объем, часов		108	18	54	12	18	24
Форма промежуточной аттестации		Экзамен					

Очно-заочной формы обучения

№ п/п	Раздел, тема	Виды учебной работы, академических часов					
		Всего	Самостоятельная работа	Контактная работа с педагогическими работниками			
				Всего	Лекционного типа	Семинарского типа	ИКР
1	2	3	4	5	6	7	8
1.	Раздел 1. Теоретические основы психологии рекламы и маркетинга	25	12	13	3	4	6
12.	Тема 1.1. Введение в психологию рекламы и маркетинга: понятия, цели, задачи, функции	12	6	6	1	2	3
13.	Тема 1.2. Рекламная деятельность как психотехнология	13	6	7	2	2	3
14.	Раздел 2. Психологические компоненты воздействия рекламы и маркетинга	25	12	13	3	4	6
15.	Тема 2.1. Когнитивный компонент воздействия рекламы	12	6	6	1	2	3
16.	Тема 2.2. Эмоциональный и поведенческий компоненты воздействия рекламы	13	6	7	2	2	3

17.	Раздел 3. Основные способы исследования в рекламной практике	22	12	10	2	2	6
18.	Тема 3.1 Рекламные технологии. Использование цвета, запаха, формы в рекламе	11	6	5	1	1	3
19.	Тема 3.2. Методы оценки эффективности рекламы	11	6	5	1	1	3
20.	Контроль промежуточной аттестации (час)	36					
Общий объем, часов		108	36	36	8	10	18
Форма промежуточной аттестации		Экзамен					

РАЗДЕЛ 3. УЧЕБНО-МЕТОДИЧЕСКОЕ ОБЕСПЕЧЕНИЕ САМОСТОЯТЕЛЬНОЙ РАБОТЫ ОБУЧАЮЩИХСЯ ПО ДИСЦИПЛИНЕ (МОДУЛЮ)

3.1. Виды самостоятельной работы обучающихся по дисциплине (модулю)

Очной формы обучения

Раздел, тема	Формы текущего контроля, в т.ч. самостоятельной работы					
	Академическая активность, час	Форма академической активности	Выполнение практических заданий, час	Форма практического задания	Рубежный текущий контроль, час	Форма рубежного текущего контроля
2	3	4	5	6	7	8
Раздел 1. Теоретические основы психологии рекламы и маркетинга	6	Подготовка к лекционным и практическим занятиям, самостоятельное изучение раздела в ЭИОС	4	реферат	2	Компьютерное тестирование или иная форма рубежного контроля по усмотрению преподавателя
Раздел 2. Психологические компоненты воздействия рекламы и маркетинга	6	Подготовка к лекционным и практическим занятиям, самостоятельное изучение раздела в ЭИОС	4	реферат	2	Компьютерное тестирование или иная форма рубежного контроля по усмотрению преподавателя
Раздел 3. Основные способы исследования в рекламной практике	6	Подготовка к лекционным и практическим занятиям, самостоятельное изучение	4	реферат	2	Компьютерное тестирование или иная форма рубежного контроля по

		раздела в ЭИОС				усмотрению преподавателя
Общий объем по дисциплине (модулю), часов	18		12		6	

Очно-заочной формы обучения

Раздел, тема	Формы текущего контроля, в т.ч. самостоятельной работы					
	Академическая активность, час	Форма академической активности	Выполнение практических заданий, час	Форма практического задания	Рубежный текущий контроль, час	Форма рубежного текущего контроля
2	3	4	5	6	7	8
Раздел 1. Теоретические основы психологии рекламы и маркетинга	12	Подготовка к лекционным и практическим занятиям, самостоятельное изучение раздела в ЭИОС	8	реферат	4	Компьютерное тестирование или иная форма рубежного контроля по усмотрению преподавателя
Раздел 2. Психологические компоненты воздействия рекламы и маркетинга	12	Подготовка к лекционным и практическим занятиям, самостоятельное изучение раздела в ЭИОС	8	реферат	4	Компьютерное тестирование или иная форма рубежного контроля по усмотрению преподавателя
Раздел 3. Основные способы исследования в рекламной практике	12	Подготовка к лекционным и практическим занятиям, самостоятельное изучение раздела в ЭИОС	8	реферат	4	Компьютерное тестирование или иная форма рубежного контроля по усмотрению преподавателя
Общий объем по дисциплине (модулю), часов	36		24		12	

3.2. Методические указания к самостоятельной работе по дисциплине (модулю)

Раздел 1. ТЕОРЕТИЧЕСКИЕ ОСНОВЫ ПСИХОЛОГИИ РЕКЛАМЫ И МАРКЕТИНГА

Цель: изучение специфики влияния профессиональной деятельности в психологии рекламы и маркетинга; выявление основных направлений психологии рекламы и маркетинга; ознакомление с основными методами психологии рекламы и маркетинга.

Перечень изучаемых элементов содержания. Основные характеристики рекламы, маркетинга: понятие, цели, задачи и функции. Психология рекламы и маркетинга в системе социальных наук. Предмет психологии рекламы и маркетинга и ее основная теоретическая проблема. Особенности рекламы в различных экономических условиях. Психологическая структура рекламного процесса. Классификация психических явлений в рекламном процессе. Психотехнология рекламной стратегии. Психологическое содержание этапов рекламной кампании. Обратная связь как критерий социально-психологической эффективности рекламной деятельности. СМИ как носитель рекламы. Пресса: газеты, журналы, бюллетени. Бесплатные рекламные издания, листовки. Электронные СМИ: радио, ТВ. Наружная реклама: настенные плакаты, дорожные щиты, рекламные плакаты на в транспорте и на остановках. Реклама на месте продаж. Почтовая реклама. Реклама в кино. Новые технологии: телетекст, реклама в компьютерных сетях.

Тема 1.1. Введение в психологию рекламы и маркетинга: понятия, цели, задачи, функции

Вопросы для самоподготовки:

1. Рекламная деятельность как явление экономики, психологии и культуры.
2. Психологические основы рекламной деятельности.
3. Основные психологические принципы рекламной деятельности.
4. Понятие рекламы, цели, задачи и функции

Тема 1.2. Рекламная деятельность как психотехнология

Вопросы для самоподготовки:

1. Психотехнологии рекламных средств без обратной связи: реклама в газете, журнале, по радио, по телевидению, наружная реклама, транзитная реклама.
2. Психотехнологии рекламных средств с обратной связью: прямая почтовая рассылка; предоставление товара или услуги в прямом контакте, реклама по телефону, реклама непосредственно на месте продажи.

ПРАКТИЧЕСКОЕ ЗАДАНИЕ К РАЗДЕЛУ 1

Форма практического задания: реферат

Примерный перечень тем рефератов к разделу 1:

1. Психологическая характеристика моделей покупательского поведения.
2. Коммуникативная модель: содержание, структура и использование в маркетинге.
3. Необихевиористская модель поведения потребителей: ее сущность и использование в маркетинге.
4. Когнитивная модель поведения потребителей: сущность и использование в маркетинге.
5. Биологическая структура личности: характеристика ее составляющих.
6. Социально обусловленная подструктура личности: характеристика ее составляющих.
7. Опыт личности и его роль в формировании покупательского поведения.
8. Потребности, их виды и роль в мотивации поведения потребителей.
9. Мотивация покупательского поведения.
10. Ценности личности и их значение в формировании покупательского поведения.

РУБЕЖНЫЙ КОНТРОЛЬ К РАЗДЕЛУ 1: форма рубежного контроля – компьютерное тестирование.

РАЗДЕЛ 2. ПСИХОЛОГИЧЕСКИЕ КОМПОНЕНТЫ ВОЗДЕЙСТВИЯ РЕКЛАМЫ И МАРКЕТИНГА

Цель: получение обучающимися теоретических знаний о психологических компонентах воздействия рекламы и маркетинга

Перечень изучаемых элементов содержания. Роль психических процессов в формировании рекламных образов. Ощущения в процессе восприятия рекламы. Роль внимания. Память и ее виды. Роль мыслительных процессов. Менеджмент восприятия. Теории эмоций: психодинамическая, информационная. Организация эмоционального восприятия рекламы. Рационально-эмоциональный баланс рекламного сообщения. Воздействие и влияние на потребителя. Основные методы психологического воздействия рекламы (информирование, убеждение, внушение, заражение, подражание). Условия эффективного воздействия.

Тема 1. Когнитивный компонент воздействия рекламы

Вопросы для самоподготовки:

1. Когнитивные аспекты рекламного воздействия.
2. Роль и значение ощущения, внимания и мышления в формировании рекламного образа.
3. Память и ее роль в формировании рекламного образа.
4. Психология восприятия в рекламе

Тема 2. Эмоциональный и поведенческий компоненты воздействия рекламы

Вопросы для самоподготовки:

1. Значение эмоционального (аффективного) компонента в формировании отношения к рекламе.
2. Особенности эмоциональной памяти личности.
3. Дайте характеристику поведенческого компонента рекламного воздействия.

ПРАКТИЧЕСКОЕ ЗАДАНИЕ К РАЗДЕЛУ 2

Форма практического задания: реферат

Примерный перечень тем рефератов к разделу 2:

1. Отношения и убеждения потребителей: их измерение и формирование.
2. Стереотипы восприятия личности: сущность и использование в маркетинговой деятельности.
3. Психологические методы изменения отношений и установок потребителей.
4. Теория личностных черт и ее практическое использование.
5. Бихевиористская теория личности: сущность и ее практическое использование.
6. Когнитивный подход: сущность и использование в маркетинге.
7. Психоаналитическая теория личности и ее использование в маркетинге.
8. Гуманистические теории личности: содержание и использование в маркетинге.
9. Теория ролей и ее практическое использование в маркетинге.
10. Теории развития и их использование в маркетинге.

РУБЕЖНЫЙ КОНТРОЛЬ К РАЗДЕЛУ 2: форма рубежного контроля – компьютерное тестирование.

РАЗДЕЛ 3. ОСНОВНЫЕ СПОСОБЫ ИССЛЕДОВАНИЯ В РЕКЛАМНОЙ ПРАКТИКЕ

Цель: научиться применять на практике методы и технологии психологии рекламы и маркетинга.

Перечень изучаемых элементов содержания. «Закон гештальта» в восприятии рекламного продукта. Модели восприятия рекламы. Психология рекламной формы. Законы рекламной композиции. Функции цвета и света. Психофизиологический механизм восприятия цвета. Социально-культурные ассоциации. Применение цвета и света в рекламе. Правила и ограничения применения цвета и света в рекламе. Психологическая и экономическая эффективность рекламы. Организация психологической экспертизы рекламной кампании и рекламного продукта. Рекламные формулы. Ранговая шкала эффективности рекламы. Цели и выбор метода в исследовании эффективности рекламного воздействия. Исследование мнений и отношений: опрос, ранжирование, сравнение, шкалирование. Исследование мнений и отношений: метод ассоциаций, интервью, проективные тесты. Тесты на узнаваемость и запоминаемость. Метод наблюдения в исследованиях рекламы. Фокус-группа. Организация эксперимента.

Тема 1. Рекламные технологии. Использование цвета, запаха, формы в рекламе

Вопросы для самоподготовки:

1. Психология света.
2. Декоративное освещение, оттенок освещения.
3. Психология цвета
4. Психология формы в рекламе: восприятие форм геометрических фигур и форм линий.

Тема 2. Методы оценки эффективности рекламы

Вопросы для самоподготовки:

1. Проблемы эффективности рекламы.
2. Ранговая методика расчета эффективности рекламы.
3. Психология устного публичного выступления.
4. Вербальные и невербальные факторы, влияющие на эффективность рекламного текста.

ПРАКТИЧЕСКОЕ ЗАДАНИЕ К РАЗДЕЛУ 3

Форма практического задания: реферат

Примерный перечень тем рефератов к разделу 3:

1. Теория «Я – концепции»: сущность и использование ее положений в маркетинге.
2. Ощущения и восприятие человека: сущность и роль в принятии решений о покупке.
3. Внимание потребителей: факторы и методы привлечения.
4. Понимание: сущность, факторы и способы повышения.
5. Память: сущность, виды и роль в принятии решений потребителем.
6. Психографика: ее сущность, результаты развития и практическое применение.
7. Типы поведения потребителей.
8. Вербальные средства: проблемы понимания и использование в маркетинговых коммуникациях.
9. Невербальные средства: их виды и значение в маркетинговых коммуникациях.
10. Нейролингвистическое программирование (НЛП) как метод изменения убеждений и отношений потребителей.

РУБЕЖНЫЙ КОНТРОЛЬ К РАЗДЕЛУ 3: форма рубежного контроля – компьютерное тестирование.

Оформление работ, выполняемых в рамках самостоятельной работы осуществляется в соответствии с Методическими указаниями по оформлению письменных работ

обучающихся в рамках самостоятельной работы, утвержденными Учебно-методическим советом РГСУ, Протокол № 2 от 25 июня 2015 года.

Конкретные практические задания и задания для рубежного контроля определяются в учебно-методических материалах по работе обучающихся в электронной информационно-образовательной среде РГСУ с применением технологий электронного обучения по данной дисциплине, утверждаемых ежегодно кафедрой.

РАЗДЕЛ 4 ФОНД ОЦЕНОЧНЫХ СРЕДСТВ ДЛЯ ПРОВЕДЕНИЯ ПРОМЕЖУТОЧНОЙ АТТЕСТАЦИИ ОБУЧАЮЩИХСЯ ПО ДИСЦИПЛИНЕ (МОДУЛЮ)

4.1. Форма промежуточной аттестации обучающегося по дисциплине (модулю)

Контрольным мероприятием промежуточной аттестации обучающихся по учебной дисциплине является экзамен, который проводится в устной форме.

4.2. Перечень компетенций с указанием этапов их формирования в процессе освоения образовательной программы

Код компетенции	Содержание компетенции (части компетенции)	Результаты обучения	Этапы формирования компетенций в процессе освоения образовательной программы
ОПК-7	Способен осуществлять консультирование в области межличностных отношений, профориентации, планирования карьеры, профессионального и личностного роста, организации служебной деятельности персонала	<i>Знать:</i> методику консультирования в области межличностных отношений, профориентации, планирования карьеры, профессионального и личностного роста, организации служебной деятельности персонала	Этап формирования знаний
		<i>Уметь:</i> осуществлять консультирование в области межличностных отношений, профориентации, планирования карьеры, профессионального и личностного роста, организации служебной деятельности персонала	Этап формирования умений
		<i>Владеть:</i> навыками консультирования в области межличностных отношений, профориентации, планирования карьеры, профессионального и личностного роста, организации служебной деятельности персонала	Этап формирования навыков и получения опыта
ПК-3	способность к обобщению результатов и созданию	<i>Знать:</i> способы обобщения результатов и создания новых	Этап формирования знаний

	новых знаний на основе проведения организационно-психологических исследований с учетом достижений смежных дисциплин в области наук об управлении человеческими ресурсами	знаний на основе проведения организационно-психологических исследований с учетом достижений смежных дисциплин в области наук об управлении человеческими ресурсами	
<i>Уметь:</i> обобщать результаты и создавать новые знания на основе проведения организационно-психологических исследований с учетом достижений смежных дисциплин в области наук об управлении человеческими ресурсами		Этап формирования умений	
<i>Владеть:</i> навыками обобщения результатов и создания новых знаний на основе проведения организационно-психологических исследований с учетом достижений смежных дисциплин в области наук об управлении человеческими ресурсами		Этап формирования навыков и получения опыта	
ПК-8	умение осуществлять выбор и модернизировать существующие психологические технологии для обеспечения решения новых задач в различных сферах профессиональной практики и организационного консультирования	<i>Знать:</i> методику и способы выбора и модернизации существующих психологических технологий для обеспечения решения новых задач в различных сферах профессиональной практики и организационного консультирования	Этап формирования знаний
		<i>Уметь:</i> осуществлять выбор и модернизировать существующие психологические технологии для обеспечения решения новых задач в различных сферах профессиональной практики и организационного консультирования	Этап формирования умений
		<i>Владеть:</i> навыками выбора и модернизации существующих психологических технологий для обеспечения решения новых задач в различных сферах профессиональной практики и организационного консультирования	Этап формирования навыков и получения опыта

4.3. Описание показателей и критериев оценивания компетенций на различных этапах их формирования, описание шкал оценивания

Код компетенции	Этапы формирования компетенций	Показатель оценивания компетенции	Критерии и шкалы оценивания
ОПК-7, ПК-3; ПК-8	Этап формирования знаний.	<p>Теоретический блок вопросов.</p> <p>Уровень освоения программного материала, логика и грамотность изложения, умение самостоятельно обобщать и излагать материал</p>	<p>1) обучающийся глубоко и прочно освоил программный материал, исчерпывающе, последовательно, грамотно и логически стройно его излагает, тесно увязывает с задачами и будущей деятельностью, не затрудняется с ответом при видоизменении задания, умеет самостоятельно обобщать и излагать материал, не допуская ошибок – 9-10 баллов;</p> <p>2) обучающийся твердо знает программный материал, грамотно и по существу излагает его, не допуская существенных неточностей в ответе на вопрос, может правильно применять теоретические положения -7-8 баллов;</p> <p>3) обучающийся освоил основной материал, но не знает отдельных деталей, допускает неточности, недостаточно правильные формулировки, нарушает последовательность в изложении программного материала - 5-6 баллов;</p> <p>4) обучающийся не знает значительной части программного материала, допускает существенные ошибки -0-4 балла.</p>

<p>ОПК-7, ПК-3; ПК-8</p>	<p>Этап формирования умений.</p>	<p>Аналитическое задание (<i>задачи, ситуационные задания, кейсы, проблемные ситуации и т.д.</i>)</p> <p>Практическое применение теоретических положений применительно к профессиональным задачам, обоснование принятых решений</p>	<p>1) свободно справляется с задачами и практическими заданиями, правильно обосновывает принятые решения, задание выполнено верно, даны ясные аналитические выводы к решению задания, подкрепленные теорией - 9-10 баллов;</p> <p>2) владеет необходимыми умениями и навыками при выполнении практических заданий, задание выполнено верно, отмечается хорошее развитие аргумента, однако отмечены погрешности в ответе, скорректированные при собеседовании -7-8 баллов;</p>
<p>ОПК-7, ПК-3; ПК-8</p>	<p>Этап формирования навыков и получения опыта.</p>	<p>Аналитическое задание (<i>задачи, ситуационные задания, кейсы, проблемные ситуации и т.д.</i>)</p> <p>Решение практических заданий и задач, владение навыками и умениями при выполнении практических заданий, самостоятельность, умение обобщать и излагать материал.</p>	<p>3) испытывает затруднения в выполнении практических заданий, задание выполнено с ошибками, отсутствуют логические выводы и заключения к решению 5-6 баллов;</p> <p>4) практические задания, задачи выполняет с большими затруднениями или задание не выполнено вообще, или задание выполнено не до конца, нет четких выводов и заключений по решению задания, сделаны неверные выводы по решению задания - 0-4 баллов.</p>

4.4. Типовые контрольные задания или иные материалы, необходимые для оценки знаний, умений, навыков и (или) опыта деятельности, характеризующих этапы формирования компетенций в процессе освоения образовательной программы

Примерные вопросы для проведения промежуточной аттестации обучающихся по учебной дисциплине

Теоретический блок вопросов:

1. Психология рекламы: объект, предмет и основная теоретическая проблема.
2. Современный этап развития психологии рекламы.
3. Психологическая структура рекламного процесса.
4. Психотехнология рекламной стратегии.

5. Влияние психоанализа на рекламную практику.
6. Влияние гештальт-психологии на рекламу.
7. Бихевиоризм и необихевиоризм в рекламе.
8. Рекламная деятельность как явление экономики, психологии и культуры.
9. Стадии и закономерности восприятия рекламного продукта.
10. Когнитивный компонент рекламного воздействия.
11. Эмоциональный компонент рекламного воздействия.
12. Организация запоминания рекламного продукта.
13. Организация внимания создателем рекламного продукта.
14. Организация эмоционального настроения создателем рекламного продукта.
15. Рационально-эмоциональный баланс рекламного воздействия.
16. Рекламная задача и применение цвета и света.
17. Рекламная задача и применение вкуса, запаха.
18. Психология восприятия рекламной формы.
19. Основные методы психологического воздействия рекламы.
20. Использование методов социального влияния в рекламной практике.
21. Социально-психологические предпосылки эффективного воздействия рекламы.
22. Классическое обусловливание потребительского поведения средствами рекламы.
23. Инструментальное обусловливание потребительского поведения средствами рекламы.
24. Психологическая модель манипуляции и реклама.
25. Манипулятивные приёмы в рекламном процессе.
26. Гипноз и НЛП в рекламной практике.
27. Установки и стереотипы сознания потребителей рекламы.
28. Анализ потребностей и мотивов в рекламном процессе.
29. Социально-психологические предпосылки и приемы формирования доверия к рекламе.
30. Динамика отношения к рекламе потребителей и эволюция рекламы в России.
31. Психографические типологии потребителей.
32. Критерии экономической и психологической эффективности рекламы.
33. Модели рекламного воздействия: психологическое содержание.
34. Организация психологической экспертизы рекламной кампании.
35. Выбор методов измерения психологической эффективности в рекламной деятельности.
36. Ранговая шкала эффективности рекламы.
37. Исследование психологических характеристик рекламируемого товара (личности продукта).
38. Исследование отношения потребителей к рекламируемому продукту.
39. Исследование отношения потребителей к рекламе продукта.
40. Наблюдение как метод психологической экспертизы рекламы.
41. Организация эксперимента в психологической экспертизе рекламы.
42. Применение метода фокус-групп в психологической экспертизе рекламы.
43. Методы опроса, ранжирования, сравнения, шкалирования в психологической экспертизе рекламы.
44. Исследование и оценка мнений и отношений потребителей: метод ассоциаций, интервью, проективные тесты.
45. Тесты на узнаваемость и запоминаемость рекламного продукта.

Аналитическое задание (*задачи, ситуационные задания, кейсы, проблемные ситуации и т.д.*):

1. Раскройте психологические аспекты понятия «реклама», целей и функций рекламы в условиях цифрового общества.

2. Охарактеризуйте ситуации, когда реклама необходима и когда она не нужна, используя понятия «потребности», «мотивы» ЦА.

3. Раскройте особенности видов рекламы:

- по способу воздействия на покупателя;
- по способу выражения;
- с точки зрения основных целей и задач;
- с точки зрения возможной обратной связи с потребителем рекламы и другие.

4. Раскройте содержание основных этапов разработки рекламного проекта:

- установление целей;
- установление ответственности,
- определение бюджета;
- разработка рекламных тем;
- выбор средств рекламы;
- создание рекламных объявлений;
- выбор времени выхода рекламы;
- анализ совместных усилий;
- определение эффективности (успеха или неуспеха) рекламы.

5. Раскройте содержание операционального алгоритма психотехнологии рекламной стратегии по позициям:

- цель кампании;
- продукт или услуга;
- главные достоинства этого продукта;
- целевой рынок;
- информация о продукте;
- имидж продукта;
- формулировка «уникального торгового предложения»;
- эмоциональный призыв;
- творческая стратегия;
- выбор рекламных носителей;
- побуждение покупателя к действию.

6. Как представлены в рекламной деятельности основные процессы психики:

- ощущения,
- восприятие;
- внимание;
- память;
- воображение;
- мышление.

7. Приведите примеры рекламных сообщений, в которых использованы основные модальности ощущений и восприятия:

- зрительные;
- слуховые;
- вкусовые;
- осязательные;
- обонятельные;
- двигательные;
- тактильные и другие.

8. Приведите примеры из личных наблюдений рекламы эмоциональной:

- позитивной;
- негативной;
- нейтральной.

Проведите сравнительный анализ воздействия на человека.

9. Опишите суть приемов запоминания рекламы, лишенной возможности стать навязчивой.

10. Раскройте механизмы воздействия рекламных сообщений на покупательское поведение.
11. Охарактеризуйте суть латерального воздействия на психику человека и как оно реализуется в рекламной практике.
12. Рассмотрите основные признаки и особенности творческой рекламы.
13. Распишите основные приемы творческой стратегии в рекламной деятельности.
14. Раскройте содержание понятия доминанты в восприятии реальности. Раскройте стадии развития доминанты.
15. Раскройте содержание понятия стереотипа восприятия реальности.
16. Опишите основные типы стереотипов и свойства стереотипов.
17. Охарактеризуйте приемы выявления стереотипов.
18. Назовите основные мифы и стереотипы восприятия рекламы России.
19. Раскройте содержание понятия потребности.
20. Приведите примеры типологии потребностей.
21. Раскройте содержание теории трех психологических состояний.
22. Раскройте содержание понятия мотива.
23. Раскройте содержание типов мотивов:
 - эмоциональные;
 - рациональные;
 - утилитарные;
 - эстетические;
 - мотивы престижа;
 - уподобления и моды;
 - самоутверждения;
 - мотивы традиции.
24. Приведите примеры формирования негативного отношения к рекламе на основе подсознательного сопротивления ей.
25. Основные проблемы определения эффективности рекламы.
26. Рассмотрите факторы положены в основу ранговых методик расчета эффективности рекламы.
27. Перечислите параметры методики психологической экспертизы наружной рекламы.
28. Рассмотрите на конкретных примерах как использовать тесты на припоминание, тесты на знание, тесты на предпочтения, тесты на узнавание.
29. Охарактеризуйте влияние факта доверия или недоверия на восприятие рекламы.

4.5. Методические материалы, определяющие процедуры оценивания знаний, умений, навыков и (или) опыта деятельности, характеризующих этапы формирования компетенций

Промежуточная аттестации по учебной дисциплине проводится в соответствии с Положением о промежуточной аттестации обучающихся по основным профессиональным образовательным программам в Российском государственном социальном университете и Положение о балльно-рейтинговой системе оценки успеваемости обучающихся по основным профессиональным образовательным программам – программам среднего профессионального образования, программам бакалавриата, программам специалитета, программам магистратуры в Российском государственном социальном университете.

На промежуточную аттестацию отводится 20 рейтинговых баллов.

Ответы обучающегося на контрольном мероприятии промежуточной аттестации оцениваются педагогическим работником по 20 - балльной шкале, а итоговая оценка по учебной дисциплине выставляется по пятибалльной системе для экзамена/дифференцированного зачета и по системе зачтено/не зачтено для зачета.

Критерии выставления оценки определяются Положением о балльно-рейтинговой системе оценки успеваемости обучающихся по основным профессиональным образовательным

программам – программам среднего профессионального образования, программам бакалавриата, программам специалитета, программам магистратуры в Российском государственном социальном университете.

РАЗДЕЛ 5. УСЛОВИЯ РЕАЛИЗАЦИИ ДИСЦИПЛИНЫ (МОДУЛЯ)

5.1. Перечень основной и дополнительной учебной литературы для освоения учебной дисциплины

5.1.1. Основная литература

1. Коноваленко, М. Ю. Психология рекламы и PR : учебник для вузов / М. Ю. Коноваленко, М. И. Ясин. — Москва : Издательство Юрайт, 2022. — 393 с. — (Высшее образование). — ISBN 978-5-534-00765-7. — Текст : электронный // Образовательная платформа Юрайт [сайт]. — URL: <https://urait.ru/bcode/489012>

2. Душкина, М. Р. Психология рекламы и связей с общественностью в маркетинге : учебник для вузов / М. Р. Душкина. — Москва : Издательство Юрайт, 2022. — 259 с. — (Высшее образование). — ISBN 978-5-534-12786-7. — Текст : электронный // Образовательная платформа Юрайт [сайт]. — URL: <https://urait.ru/bcode/496454>

5.1.2. Дополнительная литература

1. Гуревич, П. С. Социология и психология рекламы в 2 т. Том 1 : учебное пособие для вузов / П. С. Гуревич. — 2-е изд., испр. и доп. — Москва : Издательство Юрайт, 2022. — 314 с. — (Высшее образование). — ISBN 978-5-534-09048-2. — Текст : электронный // Образовательная платформа Юрайт [сайт]. — URL: <https://urait.ru/bcode/494895>

2. Гуревич, П. С. Социология и психология рекламы в 2 т. Том 2 : учебное пособие для вузов / П. С. Гуревич. — 2-е изд., испр. и доп. — Москва : Издательство Юрайт, 2022. — 247 с. — (Высшее образование). — ISBN 978-5-534-09484-8. — Текст : электронный // Образовательная платформа Юрайт [сайт]. — URL: <https://urait.ru/bcode/494897>

3. Ерофеева, И. В. Психология медиатекста : учебник и практикум для вузов / И. В. Ерофеева. — 2-е изд., испр. и доп. — Москва : Издательство Юрайт, 2022. — 206 с. — (Высшее образование). — ISBN 978-5-534-12958-8. — Текст : электронный // Образовательная платформа Юрайт [сайт]. — URL: <https://urait.ru/bcode/491694> (дата обращения: 02.04.2022).

4. Колышкина, Т. Б. Реклама в местах продаж : учебное пособие для вузов / Т. Б. Колышкина, И. В. Шустина, Е. В. Маркова. — 2-е изд., испр. и доп. — Москва : Издательство Юрайт, 2022. — 222 с. — (Высшее образование). — ISBN 978-5-534-12663-1. — Текст : электронный // Образовательная платформа Юрайт [сайт]. — URL: <https://urait.ru/bcode/494889> (дата обращения: 02.04.2022).

5.2. Перечень ресурсов информационно-коммуникационной сети «Интернет», необходимых для освоения дисциплины (модуля)

№ №	Название электронного ресурса	Описание электронного ресурса	Используемый для работы адрес
1.	ЭБС «Университетская библиотека онлайн»	Электронная библиотека учебников, учебных пособий, монографий, периодических изданий, справочников, словарей, энциклопедий, видео- и аудиоматериалов, иллюстрированных изданий	http://biblioclub.ru/ 100% доступ
2.	Научная электронная библиотека "eLIBRARY.ru"	Крупнейший российский информационно-аналитический портал в области науки, технологии, медицины и образования, содержащий рефераты и полные тексты научных публикаций	http://elibrary.ru/ 100% доступ

3.	ЭБС издательства «Юрайт»	Виртуальный читальный зал учебников и учебных пособий от авторов ведущих вузов России по различным дисциплинам	https://urait.ru/ 100% доступ
4.	ЭБС издательства "ЛАНЬ"	Ресурс, включающий в себя издания издательства "Лань" и других ведущих издательств учебной литературы и электронные версии периодических изданий по естественным, техническим и гуманитарным наукам.	http://e.lanbook.com/ 100% доступ
5.	ЭБС "Book.ru"	Онлайн библиотека актуальной учебной и научной литературы.	http://www.book.ru 100% доступ
6.	База данных "EastView"	Полнотекстовая база данных источников по общественным и гуманитарным наукам.	http://ebiblioteka.ru/ 100% доступ
7.	База данных международного индекса научного цитирования "Scopus"	Библиографическая и реферативная база данных и инструмент для отслеживания цитируемости статей, опубликованных в научных изданиях	http://www.scopus.com/ 100% доступ
8.	База данных международного индекса научного цитирования "Web of Science"	Библиографическая и реферативная база данных и инструмент для отслеживания цитируемости статей, опубликованных в научных изданиях	http://webofknowledge.com 100% доступ
9.	Видеотека учебных фильмов «Решение»	Коллекция учебных видеофильмов	http://eduvideo.online 100% доступ

5.3 Методические указания для обучающихся по освоению дисциплины (модуля)

Освоение обучающимся учебной дисциплины «**Психологические основы рекламы и маркетинга**» предполагает изучение материалов дисциплины на аудиторных занятиях и в ходе самостоятельной работы. Аудиторные занятия проходят в форме лекций, семинаров и практических занятий. Самостоятельная работа включает разнообразный комплекс видов и форм работы обучающихся.

Для успешного освоения учебной дисциплины и достижения поставленных целей необходимо внимательно ознакомиться с настоящей рабочей программы учебной дисциплины. Ее может представить преподаватель на вводной лекции или самостоятельно обучающийся использует информацию на официальном Интернет-сайте Университета.

Следует обратить внимание на список основной и дополнительной литературы, которая имеется в электронной библиотечной системе <http://biblioclub.ru>, на предлагаемые преподавателем ресурсы информационно-телекоммуникационной сети Интернет. Эта информация необходима для самостоятельной работы обучающегося.

При подготовке к аудиторным занятиям необходимо помнить особенности каждой формы его проведения.

Подготовка к учебному занятию лекционного типа заключается в следующем.

С целью обеспечения успешного обучения обучающийся должен готовиться к лекции, поскольку она является важнейшей формой организации учебного процесса, поскольку:

- знакомит с новым учебным материалом;
- разъясняет учебные элементы, трудные для понимания;
- систематизирует учебный материал;
- ориентирует в учебном процессе.

С этой целью:

- внимательно прочитайте материал предыдущей лекции;
- ознакомьтесь с учебным материалом по учебнику и учебным пособиям с темой прочитанной лекции;

внесите дополнения к полученным ранее знаниям по теме лекции на полях лекционной тетради;

запишите возможные вопросы, которые вы зададите лектору на лекции по материалу изученной лекции;

постарайтесь уяснить место изучаемой темы в своей подготовке;

узнайте тему предстоящей лекции (по тематическому плану, по информации лектора) и запишите информацию, которой вы владеете по данному вопросу

Подготовка к занятию семинарского типа

При подготовке и работе во время проведения лабораторных работ и занятий семинарского типа следует обратить внимание на следующие моменты: на процесс предварительной подготовки, на работу во время занятия, обработку полученных результатов, исправление полученных замечаний.

Предварительная подготовка к учебному занятию семинарского типа заключается в изучении теоретического материала в отведенное для самостоятельной работы время, ознакомление с инструктивными материалами с целью осознания задач лабораторной работы/практического занятия, техники безопасности при работе с приборами, веществами.

Работа во время проведения учебного занятия семинарского типа включает несколько моментов:

консультирование студентов преподавателями и вспомогательным персоналом с целью предоставления исчерпывающей информации, необходимой для самостоятельного выполнения предложенных преподавателем задач, ознакомление с правилами техники безопасности при работе в лаборатории;

самостоятельное выполнение заданий согласно обозначенной учебной программой тематики;

Обработка, обобщение полученных результатов лабораторной работы проводится обучающимися самостоятельно или под руководством преподавателя (в зависимости от степени сложности поставленных задач). В результате оформляется индивидуальный отчет. Подготовленная к сдаче на контроль и оценку работа сдается преподавателю. Форма отчетности может быть письменная, устная или две одновременно. Главным результатом в данном случае служит получение положительной оценки по каждой лабораторной работе/практическому занятию. Это является необходимым условием при проведении рубежного контроля и допуска к зачету/дифференцированному зачету/экзамену. При получении неудовлетворительных результатов обучающийся имеет право в дополнительное время передать преподавателю работу до проведения промежуточной аттестации.

Самостоятельная работа.

Для более углубленного изучения темы задания для самостоятельной работы рекомендуется выполнять параллельно с изучением данной темы. При выполнении заданий по возможности используйте наглядное представление материала. Более подробная информация о самостоятельной работе представлена в разделах «Учебно-методическое обеспечение самостоятельной работы по дисциплине (модулю)», «Методические указания к самостоятельной работе по дисциплине (модулю)».

Подготовка к зачету.

К зачету необходимо готовиться целенаправленно, регулярно, систематически и с первых дней обучения по данной дисциплине. Попытки освоить учебную дисциплину в период зачетно-экзаменационной сессии, как правило, приносят не слишком удовлетворительные результаты.

При подготовке к экзамену по теоретической части выделите в вопросе главное, существенное (понятия, признаки, классификации и пр.), приведите примеры, иллюстрирующие теоретические положения.

После предложенных указаний у обучающихся должно сформироваться четкое представление об объеме и характере знаний и умений, которыми надо будет овладеть по дисциплине.

5.4 Информационно-технологическое обеспечение образовательного процесса по дисциплины (модуля)

5.4.1. Средства информационных технологий

1. Персональные компьютеры;
2. Доступ к интернет
3. Проектор.

5.4.2. Программное обеспечение

1. Операционная система: Astra Linux SE или Windows 7
2. Пакет офисных программ: LibreOffice или Microsoft Office Professional Plus 2007 Russian Academic
3. Справочная система Консультант+
4. Okular или Acrobat Reader DC
5. Ark или 7-zip
6. SKY DNS
7. TrueConf (client)

5.4.3. Информационные справочные системы и профессиональные базы данных

№ №	Название электронного ресурса	Описание электронного ресурса	Используемый для работы адрес
1.	ЭБС «Университетская библиотека онлайн»	Электронная библиотека, обеспечивающая доступ высших и средних учебных заведений, публичных библиотек и корпоративных пользователей к наиболее востребованным материалам по всем отраслям знаний от ведущих российских издательств	http://biblioclub.ru/
2.	Научная электронная библиотека eLIBRARY.ru	Крупнейший российский информационно-аналитический портал в области науки, технологии, медицины и образования, содержащий рефераты и полные тексты более 34 млн научных публикаций и патентов	http://elibrary.ru/
3.	Образовательная платформа Юрайт	Электронно-библиотечная система для ВУЗов, ССУЗов, обеспечивающая доступ к учебникам, учебной и методической литературе по различным дисциплинам.	https://urait.ru/
4.	База данных "EastView"	Полнотекстовая база данных периодических изданий	https://dlib.eastview.com
5.	Электронная библиотека "Grebennikon"	Библиотека предоставляет доступ более чем к 30 журналам, выпускаемых Издательским домом "Гребенников".	https://grebennikon.ru/

5.5 Материально-техническое обеспечение образовательного процесса по дисциплине (модулю)

Для изучения учебной дисциплины «**Психологические основы рекламы и маркетинга**» в рамках реализации основной профессиональной образовательной программы по направлению подготовки «37.05.02 Психология служебной деятельности» (**уровень специалитета**) используются:

Учебная аудитория для занятий лекционного типа оснащена специализированной мебелью (стол для преподавателя, парты, стулья, доска для написания мелом); техническими

средствами обучения (видеопроекторное оборудование, средства звуковоспроизведения, экран и имеющие выход в сеть Интернет).

Учебная аудитория для занятий семинарского типа: оснащена специализированной мебелью (стол для преподавателя, парты, стулья, доска для написания мелом); техническими средствами обучения (видеопроекторное оборудование, средства звуковоспроизведения).

Лаборатория психофизиологии и нейропсихофизиологии: оснащена специализированным аппаратным и программным обеспечением (Лабораторное оборудование: Психофизиологический реабилитационный комплекс для тренинга с биологической обратной связью «Реакор» (Электронные принадлежности: Интерфейсный блок ИБ-2-(USB); Устройство психофизиологического тестирования УПФТ -1/30; Полиграф «ЭПОС» (профессиональный детектор лжи): комплектация: Сенсорный блок; датчики: дыхания грудного; дыхания брюшного; кожно-гальванической реакции; сердечно-сосудистой активности; тремора; голоса. Блок питания (для сенсорных блоков, предназначенных для работы с СОМ-портом компьютера). Программно аппаратные комплексы: БОС-тест/БОС-лаб/БОС- игровое био.упр. и набор датчиков: КГР, ЭЭГ, Т, РД, ЭКГ, ЭМГ, ОЭМГ, ФПГ, РЭГ, РЕО-ЦГД).

Лаборатория психологической диагностики: оснащена специализированным аппаратным и программным обеспечением («Кресло акустическое сенсорное АСК-2/16, Аппарат «Биологически обратной связи» Нейрокор и др.).

Помещения для самостоятельной работы обучающихся: оснащены специализированной мебелью (парты, стулья) техническими средствами обучения (персональные компьютеры с доступом в сеть интернет и обеспечением доступа в электронно-информационную среду университета, программным обеспечением).

5.6 Образовательные технологии

Освоение учебной дисциплины «**Психологические основы рекламы и маркетинга**» предусматривает использование в учебном процессе активных и интерактивных форм проведения учебных занятий в форме самоизучения, психологических тренингов в сочетании с внеаудиторной работой с целью формирования и развития **профессиональных** навыков обучающихся.

В рамках учебной дисциплины «**Психологические основы рекламы и маркетинга**» предусмотрены встречи с руководителями и работниками организаций, деятельность которых связана с направленностью (профилем) реализуемой основной профессиональной образовательной программы.

Лист регистрации изменений

№ п/п	Содержание изменения	Реквизиты документа об утверждении изменения	Дата введения изменения
1.	Одобрена и рекомендована к утверждению решением Ученого совета факультета психологии на основании Федерального государственного образовательного стандарта высшего образования по специальности 37.05.02 "Психология служебной деятельности" (уровень специалитета)	Протокол заседания Ученого совета факультета психологии № 7 от «02» марта 2022 года	03.03.2022