



Министерство науки и высшего образования Российской Федерации
Федеральное государственное бюджетное образовательное учреждение
высшего образования
«Российский государственный социальный университет»

УТВЕРЖДАЮ

Декан факультета экономики и управления

П.В. Солодуха

26 апреля 2023 г.

РАБОЧАЯ ПРОГРАММА ДИСЦИПЛИНЫ (МОДУЛЯ)

АВТОМАТИЗАЦИЯ HR-ПРОЦЕССОВ

Направление подготовки

«38.04.03 Управление персоналом»

Направленность

«Управление человеческим капиталом»

**ОБРАЗОВАТЕЛЬНАЯ ПРОГРАММА ВЫСШЕГО ОБРАЗОВАНИЯ – ПРОГРАММА
МАГИСТРАТУРЫ**

Форма обучения

Очная, очно-заочная, заочная

Москва 2023

СОДЕРЖАНИЕ

РАЗДЕЛ 1. ПАСПОРТ РАБОЧЕЙ ПРОГРАММЫ ДИСЦИПЛИНЫ (МОДУЛЯ)	5
1.1. Цель и задачи дисциплины (модуля).....	5
1.2. Планируемые результаты обучения по дисциплине (модулю) в рамках планируемых результатов освоения основной профессиональной образовательной программы высшего образования – программы бакалавриата, соотнесенные с установленными индикаторами достижения компетенций	5
РАЗДЕЛ 2. СТРУКТУРА И СОДЕРЖАНИЕ ДИСЦИПЛИНЫ (МОДУЛЯ)	6
2.1. Объем дисциплины (модуля), включая контактную работу обучающегося с педагогическими работниками и самостоятельную работу обучающегося	6
2.2. Учебно-тематический план дисциплины (модуля)	5
2.3. Содержание дисциплины (модуля).....	10
РАЗДЕЛ 3. УЧЕБНО-МЕТОДИЧЕСКОЕ ОБЕСПЕЧЕНИЕ САМОСТОЯТЕЛЬНОЙ РАБОТЫ ОБУЧАЮЩИХСЯ ПО ДИСЦИПЛИНЕ (МОДУЛЮ)	13
3.1. Виды самостоятельной работы обучающихся по дисциплине (модулю)	13
3.2. Задания для самостоятельной работы	14
3.3. Методические указания к самостоятельной работе по дисциплине (модулю)	16
РАЗДЕЛ 4. ОЦЕНОЧНЫЕ МАТЕРИАЛЫ ПО ДИСЦИПЛИНЕ (МОДУЛЮ)	18
4.1. Форма промежуточной аттестации обучающегося по дисциплине (модулю)	18
4.2. Оценочные материалы, определяющие процедуры оценивания знаний, умений, навыков и (или) опыта деятельности, характеризующих этапы формирования компетенций	18
4.2.1. Организационные основы применения балльно-рейтинговой системы оценки успеваемости обучающихся по дисциплине (модулю).....	18
4.2.2. Проведение текущего контроля успеваемости обучающихся по дисциплине (модулю) в соответствии с балльно-рейтинговой системой оценки успеваемости обучающегося	18
4.2.3. Проведение промежуточной аттестации обучающихся по дисциплине (модулю) в соответствии с балльно-рейтинговой системой оценки успеваемости обучающегося	19
4.3. Перечень заданий для проведения текущей и промежуточной оценки знаний, умений, навыков и (или) опыта деятельности, характеризующих этапы формирования компетенций.....	21
4.3.1. Оценочные материалы для проведения текущей аттестации и рубежного контроля, обучающихся по дисциплине (модулю)	21
4.3.2. Оценочные материалы для проведения промежуточной аттестации обучающихся по дисциплине (модулю).....	22
РАЗДЕЛ 5. УСЛОВИЯ РЕАЛИЗАЦИИ ДИСЦИПЛИНЫ (МОДУЛЯ)	23
5.1. Перечень основной и дополнительной учебной литературы для освоения дисциплины (модуля)	23
5.1.1. Основная литература.....	23
5.1.2. Дополнительная литература.....	24
5.2. Перечень ресурсов информационно-коммуникационной сети «Интернет», необходимых для освоения дисциплины (модуля).....	24
5.3. Методические указания для обучающихся по освоению дисциплины (модуля).....	24
5.4. Информационно-технологическое обеспечение образовательного процесса по дисциплины (модуля)	25
5.4.1. Средства информационных технологий	25

5.4.2. Лицензионное и свободно распространяемое программное обеспечение, в том числе отечественного производства:.....	26
5.4.3. Информационные справочные системы и профессиональные базы данных	26
5.5. Материально-техническое обеспечение образовательного процесса по дисциплине (модулю).....	26
5.6. Образовательные технологии.....	27
ЛИСТ РЕГИСТРАЦИИ ИЗМЕНЕНИЙ.....	28

Рабочая программа дисциплины (модуля) «Автоматизация HR-процессов» разработана на основании федерального государственного образовательного стандарта высшего образования – *магистратуры* по направлению подготовки 38.04.03 *Управление персоналом*, утвержденного приказом Министерства науки и высшего образования Российской Федерации от 12.08.2020 № 958, и учебного плана по основной профессиональной образовательной программе высшего образования – программе *магистратуры* по направлению подготовки 38.04.03 *Управление персоналом* (далее – «ОПОП»).

Рабочая программа дисциплины (модуля) «Автоматизация HR-процессов» разработана рабочей группой в составе: Сытник А.А., Новицкая О.Н., Скрипко О.В.

Рабочая программа дисциплины (модуля) обсуждена и утверждена на заседании ученого совета факультета экономики и управления

Протокол № 9 от 26 апреля 2023 года

Декан

Д-р экон. наук, профессор



П.В. Солодуха

(подпись)

Рабочая программа дисциплины (модуля) рекомендована к утверждению представителями организаций-работодателей:

Акционерное общество «АНКОР»
Заместитель генерального директора



Т.В. БАСКИНА

(подпись)

Закрытое акционерное общество
«ЭКОПСИ Консалтинг»
Директор проектов



С.В. БАРАНОВ

(подпись)

Рабочая программа дисциплины (модуля) рецензирована и рекомендована к утверждению:

Канд. экон. наук, доцент кафедры
математических методов и бизнес-
информатики МГИМО МИД РФ



Н.И. МАРАКОВА

(подпись)

Д-р экон. наук, профессор
кафедры управления, маркетинга и
продаж



А.А. САФРОНОВА

(подпись)

РАЗДЕЛ 1. ПАСПОРТ РАБОЧЕЙ ПРОГРАММЫ ДИСЦИПЛИНЫ (МОДУЛЯ)

1.1. Цель и задачи дисциплины (модуля)

Цель дисциплины (модуля) заключается в получении обучающимися теоретических знаний в области разработки, внедрения, функционирования современных автоматизированных информационных систем управления персоналом с последующим применением полученных знаний в профессиональной сфере; в формировании практических навыков по решению частных задач прикладного характера.

Задачи дисциплины (модуля):

- знать основы разработки и внедрения кадровой и управленческой документации;
- знать сферы применения информационных систем в управлении персоналом;
- уметь проводить анализ современных тенденций в развитии информационных технологий в управлении персоналом применительно к экономической и управленческой информации;
- владеть навыками поиска, сбора, обработки, анализа и систематизации информации по актуальным проблемам профессиональной деятельности.

1.2. Планируемые результаты обучения по дисциплине (модулю) в рамках планируемых результатов освоения основной профессиональной образовательной программы высшего образования – программы *магистратуры* соотнесенные с установленными индикаторами достижения компетенций

Процесс освоения дисциплины (модуля) направлен на формирование у обучающихся следующих компетенций: ПК-2 в соответствии с учебным планом.

В результате освоения дисциплины (модуля) обучающийся должен демонстрировать следующие результаты:

Категория компетенций (при наличии)	Код компетенции Формулировка компетенции	Код и наименование индикатора достижения компетенции	Результаты обучения
	ПК-2 Способен разрабатывать и сопровождать процессы цифровизации и автоматизации управления персоналом	ПК-2.1 Формирует предложения по автоматизации и цифровизации управления персоналом и работой структурного подразделения ПК-2.2 Знает специализированные информационные системы, цифровые услуги и сервисы в области управления персоналом и работой структурного подразделения, границы их применения ПК-2.3 Умеет работать с информационными системами, цифровыми услугами и сервисами по вопросам управления персоналом и работы структурного	Знать: источники информации и осуществляет их поиск на основе поставленных целей для решения профессиональных задач в сфере управления персоналом Уметь: использовать основные методы и приемы сбора,

		подразделения	обработки и анализа данных для решения задач в сфере управления персоналом
--	--	---------------	--

РАЗДЕЛ 2. СТРУКТУРА И СОДЕРЖАНИЕ ДИСЦИПЛИНЫ (МОДУЛЯ)

2.1. Объем дисциплины (модуля), включая контактную работу обучающегося с педагогическими работниками и самостоятельную работу обучающегося

Общая трудоемкость дисциплины (модуля) составляет 3 зачетные единицы.

Очная форма обучения

Вид учебной работы	Всего часов	Семестры
		1
Контактная работа обучающихся с педагогическими работниками	56	56
Лекционные занятия	18	18
Практические занятия	36	36
Самостоятельная работа обучающихся	34	34
Контроль промежуточной аттестации	18	18
Консультации	2	2
Форма промежуточной аттестации	экзамен	экзамен
ОБЪЕМ ДИСЦИПЛИНЫ (МОДУЛЯ) В ЧАСАХ	108	108

Очно-заочная форма обучения

Вид учебной работы	Всего часов	Семестры
		1

Контактная работа обучающихся с педагогическими работниками	38	38
Лекционные занятия	12	12
Практические занятия	24	24
Самостоятельная работа обучающихся	52	52
Контроль промежуточной аттестации	18	18
Консультации	2	2
Форма промежуточной аттестации	экзамен	экзамен
ОБЪЕМ ДИСЦИПЛИНЫ (МОДУЛЯ) В ЧАСАХ	108	108

Заочная форма обучения

Вид учебной работы	Всего часов	Курс 1
		Сессия 1-2
Контактная работа обучающихся с педагогическими работниками	14	14
Лекционные занятия	4	4
Практические занятия	8	8
Самостоятельная работа обучающихся	85	85
Контроль промежуточной аттестации	9	9
Консультации	2	2
Форма промежуточной аттестации	экзамен	экзамен
ОБЪЕМ ДИСЦИПЛИНЫ (МОДУЛЯ) В ЧАСАХ	108	108

2.2. Учебно-тематический план дисциплины (модуля)

Очной формы обучения

Раздел, тема	Виды учебной работы, академических часов									
	Всего	Самостоятельная работа	Контактная работа обучающихся с педагогическими работниками							
			Всего	Лекционные занятия из них: в форме практической подготовки	Практические занятия из них: в форме практической подготовки	Лабораторные занятия из них: в форме практической подготовки	Иная контактная работа из них: в форме практической подготовки			
Модуль 1 (Семестр 1)										
РАЗДЕЛ 1. ВВЕДЕНИЕ В АВТОМАТИЗАЦИЮ ПРОЦЕССОВ УПРАВЛЕНИЯ ПЕРСОНАЛОМ	30	12	18	6		12				
Тема 1.1. Проектное управление	15	6	9	3		6				
Тема 1.2. Концепции управления	15	6	9	3		6				
РАЗДЕЛ 2. ПО MICROSOFT ACCESS В УПРАВЛЕНИИ ПЕРСОНАЛОМ	30	12	18	6		12				
Тема 2.1. Реляционные базы данных	15	6	9	3		6				
Тема 2.2. Таблицы в Microsoft Access	15	6	9	3		6				
РАЗДЕЛ 3. 1С: ЗАРПЛАТА И УПРАВЛЕНИЕ ПЕРСОНАЛОМ	30	12	18	6		12			2	
Тема 3.1. Конфигурация 1С	15	6	9	3		6				
Тема 3.2. Кадровый учет в 1С	15	6	9	3		6			2	
Контроль промежуточной аттестации (час)	18									
<i>Форма промежуточной аттестации (указать)</i>	экзамен									
Общий объем, часов	108	34	56	18		36			2	

Очно-заочной формы обучения

Раздел, тема	Виды учебной работы, академических часов									
	Всего	Самостоятельная работа	Контактная работа обучающихся с педагогическими работниками							
			Всего	Лекционные занятия	из них: в форме практической подготовки	Практические занятия	из них: в форме практической подготовки	Лабораторные занятия	из них: в форме практической подготовки	Иная контактная работа
Модуль 1 (Семестр 1)										
РАЗДЕЛ 1. ВВЕДЕНИЕ В АВТОМАТИЗАЦИЮ ПРОЦЕССОВ УПРАВЛЕНИЯ ПЕРСОНАЛОМ	28	16	12	4		8				
Тема 1.1. Проектное управление	14	8	6	2		4				
Тема 1.2. Концепции управления	14	8	6	2		4				
РАЗДЕЛ 2. ПО MICROSOFT ACCESS В УПРАВЛЕНИИ ПЕРСОНАЛОМ	30	18	12	4		8				
Тема 2.1. Реляционные базы данных	15	9	6	2		4				
Тема 2.2. Таблицы в Microsoft Access	15	9	6	2		4				
РАЗДЕЛ 3. 1С: ЗАРПЛАТА И УПРАВЛЕНИЕ ПЕРСОНАЛОМ	32	18	12	4		8			2	
Тема 3.1. Конфигурация 1С	15	9	6	2		4				
Тема 3.2. Кадровый учет в 1С	17	9	6	2		4			2	
Контроль промежуточной аттестации (час)	18									
<i>Форма промежуточной аттестации (указать)</i>	экзамен									
Общий объем, часов	108	52	38	12		24			2	

Заочной формы обучения

Раздел, тема	Виды учебной работы, академических часов									
	Всего	Самостоятельная работа	Контактная работа обучающихся с педагогическими работниками							
			Всего	Лекционные занятия	из них: в форме практической подготовки	Практические занятия	из них: в форме практической подготовки	Лабораторные занятия	из них: в форме практической подготовки	Иная контактная работа
Модуль 1 (Семестр 1)										
РАЗДЕЛ 1. ВВЕДЕНИЕ В АВТОМАТИЗАЦИЮ ПРОЦЕССОВ УПРАВЛЕНИЯ ПЕРСОНАЛОМ	30	28	2	2		0				
Тема 1.1. Проектное управление	16	14	2	2		0				
Тема 1.2. Концепции управления	14	14	0	0		0				
РАЗДЕЛ 2. ПО MICROSOFT ACCESS В УПРАВЛЕНИИ ПЕРСОНАЛОМ	32	28	6	0		6				
Тема 2.1. Реляционные базы данных	16	14	4	0		4				
Тема 2.2. Таблицы в Microsoft Access	16	14	2	0		2				
РАЗДЕЛ 3. 1С: ЗАРПЛАТА И УПРАВЛЕНИЕ ПЕРСОНАЛОМ	34	28	4	2		2			2	
Тема 3.1. Конфигурация 1С	16	14	2	2		0				
Тема 3.2. Кадровый учет в 1С	18	14	2	0		2			2	
Контроль промежуточной аттестации (час)	18									
<i>Форма промежуточной аттестации (указать)</i>	экзамен									
Общий объем, часов	108	84	38	4		8			2	

2.3. Содержание дисциплины (модуля)

РАЗДЕЛ 1. ВВЕДЕНИЕ В АВТОМАТИЗАЦИЮ ПРОЦЕССОВ УПРАВЛЕНИЯ ПЕРСОНАЛОМ

Перечень изучаемых элементов содержания

Проектное управление. Концепции управления

Тема 1.1. Проектное управление

Перечень изучаемых элементов содержания

Основы проектного управления организацией. Управление человеческими ресурсами в проекте. Структурный подход к внедрению информационных систем управления персоналом. ИТ-продукты и ИТ-решения для управления предприятием (компанией).

Тема 1.2. Концепции управления

Перечень изучаемых элементов содержания

Концепции MRP I, MRP II и CRP. Интеграция концепций управления. Требования к HRM-системе. Типовой набор автоматизируемых бизнес-процессов современной HRM-системы. Интегративный потенциал концепции управления ресурсами предприятия ERP-систем.

РАЗДЕЛ 2. ПО MICROSOFT ACCESS В УПРАВЛЕНИИ ПЕРСОНАЛОМ

Перечень изучаемых элементов содержания

Реляционные базы данных. Таблицы в Microsoft Access.

Тема 2.1. Реляционные базы данных

Перечень изучаемых элементов содержания

Реляционные базы данных. Планирование и конфигурация базы данных в Microsoft Access.. Нормализация базы данных в Microsoft Access..

Тема 2.2. Таблицы в Microsoft Access

Перечень изучаемых элементов содержания

Создание таблиц в Microsoft Access. Установление связей между таблицами в Microsoft Access. Использование запросов в Microsoft Access. Работа с формами в Microsoft Access.. Конструирование отчетов в Microsoft Access.

РАЗДЕЛ 3. 1С: ЗАРПЛАТА И УПРАВЛЕНИЕ ПЕРСОНАЛОМ

Перечень изучаемых элементов содержания

Конфигурация 1С. Кадровый учет в 1С

Тема 3.1. Конфигурация 1С

Перечень изучаемых элементов содержания

Конфигурация и основные возможности системы оперативного кадрового учета и управления «1С: Зарплата и управление персоналом». Правила создания информационной базы системы. Сервисные возможности. Интерфейс системы оперативного кадрового учета и управления «1С: Зарплата и управление персоналом».

Тема 3.2. Кадровый учет в 1С

Перечень изучаемых элементов содержания

Сведения об организации. Заполнение и ведение справочников «Физические лица», «Сотрудники организации», «Должности организации», «Подразделения организации», «Штатное расписание», «Пользователи». Кадровые движения сотрудников. Кадровые отчеты.

ЗАДАНИЯ К ПРАКТИЧЕСКИМ ЗАНЯТИЯМ РАЗДЕЛА 1

Тема практического занятия: Проектное управление

Форма практического задания: реферат

Пример темы реферата

1. Нормативно-методическое обеспечение информационных технологий управления персоналом.
2. Аппаратно-техническое обеспечение информационных технологий управления персоналом.
3. Программное обеспечение информационных технологий управления персоналом.

Тема практического занятия: Концепции управления

Форма практического задания: реферат

Пример темы реферата

1. Проектирование информационных систем управления персоналом: цель, факторы, принципы, методы и этапы построения.
2. Система информационной безопасности: состав, принципы построения.
3. Информационная безопасность автоматизированных систем управления персоналом

РУБЕЖНЫЙ КОНТРОЛЬ К РАЗДЕЛУ 1

Форма рубежного контроля – опрос

ЗАДАНИЯ К ПРАКТИЧЕСКИМ ЗАНЯТИЯМ РАЗДЕЛА 2

Тема практического занятия: Реляционные базы данных

Форма практического задания: аналитическое задание

Пример аналитического задания

1. На базе данных Access в таблице «Штатное расписание» рассчитать месячный фонд оплаты труда сотрудников.
2. На базе данных Access подготовить список сотрудников организации со стажем работы от 10 до 35 лет, содержащий следующую информацию: подразделение, табельный номер, ФИО, должность, размер ставки.
3. Используя базу данных Access «Штатное расписание», создать форму, содержащую следующую информацию: табельный номер, ФИО, должность, размер занимаемой ставки. Выделить в ней сотрудников, замещающих полную ставку.

Тема практического занятия: Таблицы в Microsoft Access Маркетинговые методы

Форма практического задания: аналитическое задание

Пример аналитического задания

В Microsoft Access выполнить задание.

1. Используя базу данных Access «Штатное расписание», создать отчет, содержащий следующую информацию по кадровому составу организации: подразделение, руководитель подразделения, ФИО, табельный номер, занимаемая должность, размер ставки, стаж.

2. Используя базу данных Access «Штатное расписание», подготовить отчет по результатам гендерного анализа кадрового состава структурных подразделений организации по занимаемым должностям.

РУБЕЖНЫЙ КОНТРОЛЬ К РАЗДЕЛУ 2

Форма рубежного контроля – опрос

ЗАДАНИЯ К ПРАКТИЧЕСКИМ ЗАНЯТИЯМ РАЗДЕЛА 3

Тема практического занятия: Конфигурация 1С.

Форма практического задания: аналитическое задание

Пример аналитического задания

В 1С выполнить задание.

Тема практического занятия: Кадровый учет в 1С

Форма практического задания: аналитическое задание

Пример аналитического задания

В организации создается новое структурное подразделение. Необходимо внести изменения в штатное расписание и заполнить вакантные должности из числа сотрудников, работающих в организации, а также находящихся в резерве.

РУБЕЖНЫЙ КОНТРОЛЬ К РАЗДЕЛУ 3

Форма рубежного контроля – опрос

РАЗДЕЛ 3. УЧЕБНО-МЕТОДИЧЕСКОЕ ОБЕСПЕЧЕНИЕ САМОСТОЯТЕЛЬНОЙ РАБОТЫ ОБУЧАЮЩИХСЯ ПО ДИСЦИПЛИНЕ (МОДУЛЮ)

3.1. Виды самостоятельной работы обучающихся по дисциплине (модулю)

Очной формы обучения

Раздел, тема	Количество часов	Вид самостоятельной работы
Модуль 1 (семестр 1)		
РАЗДЕЛ 1. ВВЕДЕНИЕ В АВТОМАТИЗАЦИЮ ПРОЦЕССОВ УПРАВЛЕНИЯ ПЕРСОНАЛОМ	12	Подготовка реферата
		Самостоятельное изучение темы
РАЗДЕЛ 2. ПО MICROSOFT ACCESS В УПРАВЛЕНИИ	11	Подготовка реферата
		Самостоятельное изучение темы

ПЕРСОНАЛОМ		
РАЗДЕЛ 3. 1С: ЗАРПЛАТА И УПРАВЛЕНИЕ ПЕРСОНАЛОМ	11	Подготовка реферата
		Самостоятельное изучение темы
Общий объем по модулю/семестру, часов	34	
Общий объем по дисциплине (модулю), часов	34	

Очно-заочной формы обучения

Раздел, тема	Количество часов	Вид самостоятельной работы
Модуль 1 (семестр 1)		
РАЗДЕЛ 1. ВВЕДЕНИЕ В АВТОМАТИЗАЦИЮ ПРОЦЕССОВ УПРАВЛЕНИЯ ПЕРСОНАЛОМ	16	Подготовка реферата
		Самостоятельное изучение темы
РАЗДЕЛ 2. ПО MICROSOFT ACCESS В УПРАВЛЕНИИ ПЕРСОНАЛОМ	18	Подготовка реферата
		Самостоятельное изучение темы
РАЗДЕЛ 3. 1С: ЗАРПЛАТА И УПРАВЛЕНИЕ ПЕРСОНАЛОМ	18	Подготовка реферата
		Самостоятельное изучение темы
Общий объем по модулю/семестру, часов	52	
Общий объем по дисциплине (модулю), часов	52	

Заочной формы обучения

Раздел, тема	Количество часов	Вид самостоятельной работы
Модуль 1 (семестр 1)		
РАЗДЕЛ 1. ВВЕДЕНИЕ В АВТОМАТИЗАЦИЮ ПРОЦЕССОВ УПРАВЛЕНИЯ ПЕРСОНАЛОМ	28	Подготовка реферата
		Самостоятельное изучение темы
РАЗДЕЛ 2. ПО MICROSOFT ACCESS В УПРАВЛЕНИИ ПЕРСОНАЛОМ	28	Подготовка реферата
		Самостоятельное изучение темы
РАЗДЕЛ 3. 1С: ЗАРПЛАТА	28	Подготовка реферата

И УПРАВЛЕНИЕ ПЕРСОНАЛОМ		Самостоятельное изучение темы
Общий объем по модулю/семестру, часов	84	
Общий объем по дисциплине (модулю), часов	84	

3.2. Задания для самостоятельной работы

Задания для самостоятельной работы к Разделу 1.

Перечень тем рефератов к Разделу 1:

1. Банк данных.
2. База данных.
3. Система управления базой данных.
4. Организация баз данных.
5. Модели организации данных.
6. Формирование базы данных в Access.

Литература для самостоятельного изучения к Разделу 1.

1. Информационные системы и технологии в экономике и управлении в 2 ч. Часть 1 : учебник для вузов / ответственный редактор В. В. Трофимов. — 5-е изд., перераб. и доп. — Москва : Издательство Юрайт, 2023. — 375 с. — (Высшее образование). — ISBN 978-5-534-09090-1. — Текст : электронный // Образовательная платформа Юрайт [сайт]. — URL: <https://urait.ru/bcode/493993>
2. Нетёсова, О. Ю. Информационные системы и технологии в экономике : учебное пособие для вузов / О. Ю. Нетёсова. — 3-е изд., испр. и доп. — Москва : Издательство Юрайт, 2023. — 178 с. — (Высшее образование). — ISBN 978-5-534-08223-4. — Текст : электронный // Образовательная платформа Юрайт [сайт]. — URL: <https://urait.ru/bcode/491479>
3. Туманов, В. Е. Проектирование хранилищ данных для систем бизнес-аналитики / В.Е. Туманов. - М.: Интернет-университет информационных технологий, Бином. Лаборатория знаний, 2016. - 616 с.

Задания для самостоятельной работы к Разделу 2.

Перечень тем рефератов к Разделу 2

1. Основные приемы формирования базы данных (создание таблиц, установление связей между таблицами).
 2. Аналитика данных (создание запросов и отчетов).
 3. Проектирование форм выходных документов.

Литература для самостоятельного изучения к Разделу 2.

1. Информационные системы и технологии в экономике и управлении в 2 ч. Часть 1 : учебник для вузов / ответственный редактор В. В. Трофимов. — 5-е изд., перераб. и доп. — Москва : Издательство Юрайт, 2023. — 375 с. — (Высшее образование). —

ISBN 978-5-534-09090-1. — Текст : электронный // Образовательная платформа Юрайт [сайт]. — URL: <https://urait.ru/bcode/493993>

2. Нетёсова, О. Ю. Информационные системы и технологии в экономике : учебное пособие для вузов / О. Ю. Нетёсова. — 3-е изд., испр. и доп. — Москва : Издательство Юрайт, 2023. — 178 с. — (Высшее образование). — ISBN 978-5-534-08223-4. — Текст : электронный // Образовательная платформа Юрайт [сайт]. — URL: <https://urait.ru/bcode/491479>
3. Гандерлой Автоматизация Microsoft Access с помощью VBA / Гандерлой, Харкинз Майк; , Сейлз Сьюзан. - М.: Вильямс, 2020. - 416 с.
4. Туманов, В. Е. Проектирование хранилищ данных для систем бизнес-аналитики / В.Е. Туманов. - М.: Интернет-университет информационных технологий, Бином. Лаборатория знаний, 2016. - 616 с.

Задания для самостоятельной работы к Разделу 3.

Перечень тем рефератов к Разделу 3:

1. «1С: Зарплата и управление персоналом» в общем контуре автоматизированных систем управления организацией.
2. Функциональные возможности «1С: Зарплата и управление персоналом».
3. Справочники в «1С: Зарплата и управление персоналом»: состав, назначение.
4. Основные этапы настройки системы оперативного кадрового учета и управления «1С: Зарплата и управление персоналом».
5. Организация кадрового учета в системы оперативного кадрового учета и управления «1С: Зарплата и управление персоналом».
6. Сервисные возможности «1С: Зарплата и управление персоналом» для различных групп работников

Литература для самостоятельного изучения к Разделу 3.

1. Информационные системы и технологии в экономике и управлении в 2 ч. Часть 1 : учебник для вузов / ответственный редактор В. В. Трофимов. — 5-е изд., перераб. и доп. — Москва : Издательство Юрайт, 2023. — 375 с. — (Высшее образование). — ISBN 978-5-534-09090-1. — Текст : электронный // Образовательная платформа Юрайт [сайт]. — URL: <https://urait.ru/bcode/493993>
2. Нетёсова, О. Ю. Информационные системы и технологии в экономике : учебное пособие для вузов / О. Ю. Нетёсова. — 3-е изд., испр. и доп. — Москва : Издательство Юрайт, 2023. — 178 с. — (Высшее образование). — ISBN 978-5-534-08223-4. — Текст : электронный // Образовательная платформа Юрайт [сайт]. — URL: <https://urait.ru/bcode/491479>
3. Туманов, В. Е. Проектирование хранилищ данных для систем бизнес-аналитики / В.Е. Туманов. - М.: Интернет-университет информационных технологий, Бином. Лаборатория знаний, 2016. - 616 с.

М

3.3. Методические указания к самостоятельной работе по дисциплине (модулю)

Освоение слушателями программы предполагает изучение материалов дисциплин (модулей) в ходе самостоятельной работы.

Для успешного освоения дисциплины (модуля) и достижения поставленных целей необходимо внимательно ознакомиться с рабочей программой дисциплины (модуля), доступной в электронной информационно-образовательной среде РГСУ.

Следует обратить внимание на списки основной и дополнительной литературы, на предлагаемые преподавателем ресурсы информационно-телекоммуникационной сети Интернет. Эта информация необходима для самостоятельной работы обучающегося.

Для более углубленного изучения темы задания для самостоятельной работы рекомендуется выполнять параллельно с изучением данной темы. При выполнении заданий по возможности используйте наглядное представление материала.

Самостоятельная работа включает разнообразный комплекс видов и форм работы обучающихся.

Написание реферата (доклада).

Требования к структуре реферата (доклада):

Работа должна содержать систематизацию и краткое изложение материала из не менее 5-и литературных источников (монографий, научных статей и докладов) по выбранной теме.

Основные требования к оформлению:

Структура доклада (реферата): 1) титульный лист; 2) содержание (в нем последовательно указываются названия пунктов доклада (реферата), указываются страницы, с которых начинается каждый пункт); 3) введение (формулируется суть исследуемой проблемы, обосновывается выбор темы, определяются ее значимость и актуальность, указываются цель и задачи доклада (реферата), дается характеристика используемой литературы); 4) основная часть (каждый раздел ее доказательно раскрывает исследуемый вопрос); 5) выводы и заключение (подводятся итоги или делается обобщенный вывод по теме доклада (реферата)); 6) литература.

Доклад (реферат) оформляется на одной стороне листа белой бумаги формата А4 (210x297 мм). Интервал межстрочный – полуторный. Цвет шрифта – черный. Гарнитура шрифта основного текста – «Times New Roman» или аналогичная. Кегль (размер) от 12 до 14 пунктов. Размеры полей страницы (не менее): правое 10 мм, верхнее – 15 мм, нижнее – 20 мм, левое – 25 мм. Формат абзаца: полное выравнивание («по ширине»). Отступ красной строки одинаковый по всему тексту – 15 мм. Страницы должны быть пронумерованы с учётом титульного листа (на титульном листе номер страницы не ставится). В работах используются цитаты, статистические материалы. Эти данные оформляются в виде сносок (ссылок и примечаний). Внутритекстовые, подстрочные и затекстовые библиографические ссылки должны оформляться в соответствии с ГОСТ Р 7.0.5-2008 «Библиографическая ссылка». Общие требования и правила составления».

Реферат (доклад) сдается в бумажном и электронном виде (10–20 печатных страниц).

При проверке реферата (доклада) на антиплагиат – www.antiplagiat.ru – (более 50% заимствований) работа не принимается.

Выполнение тестовых заданий.

Тестовые задания содержат вопросы и 3–4 варианта ответа по базовым положениям изучаемой темы, составлены с расчетом на знания, полученные слушателями в процессе изучения темы.

Тестовые задания выполняются в письменной или электронной форме и сдаются преподавателю, ведущему дисциплину (модуль).

РАЗДЕЛ 4. ОЦЕНОЧНЫЕ МАТЕРИАЛЫ ПО ДИСЦИПЛИНЕ (МОДУЛЮ)

4.1. Форма промежуточной аттестации обучающегося по дисциплине (модулю)

Контрольным мероприятием промежуточной аттестации обучающихся по дисциплине (модулю) является **зачет**, который проводится в **устной** форме.

4.2. Оценочные материалы, определяющие процедуры оценивания знаний, умений, навыков и (или) опыта деятельности, характеризующих этапы формирования компетенций

4.2.1. Организационные основы применения балльно-рейтинговой системы оценки успеваемости обучающихся по дисциплине (модулю)

Оценка качества освоения обучающимися дисциплины (модуля) реализуется в формате балльно-рейтинговой системы оценки успеваемости обучающихся (далее – БРСО).

БРСО в ходе текущего контроля успеваемости и промежуточной аттестации осуществляется по 100-балльной шкале.

Академический рейтинг обучающегося по дисциплине (модулю) складывается из результатов:

– текущего контроля успеваемости (максимальный текущий рейтинг обучающегося – 80 рейтинговых баллов);

– промежуточной аттестации (максимальный рубежный рейтинг обучающегося – 20 рейтинговых баллов).

Условия оценки освоения обучающимся дисциплины (модуля) в формате БРСО доводятся преподавателем до сведения обучающихся на первом учебном занятии, а также размещены в свободном доступе в электронной информационно-образовательной среде Университета.

4.2.2. Проведение текущего контроля успеваемости обучающихся по дисциплине (модулю) в соответствии с балльно-рейтинговой системой оценки успеваемости обучающегося

В течение учебного семестра до промежуточной аттестации на основании утвержденной рабочей программы дисциплины (модуля) формируется текущий рейтинг обучающегося. Текущий рейтинг обучающегося складывается как сумма рейтинговых баллов, полученных им в течение учебного семестра по всем видам учебных занятий по дисциплине (модулю).

В процессе текущего контроля оцениваются следующие действия обучающегося, направленные на освоение компетенций в рамках изучения дисциплины (модуля):

– академическая активность (посещаемость учебных занятий, самостоятельное изучение содержания дисциплины (модуля) в электронной информационно-образовательной среде, соблюдение сроков сдачи практических заданий и текущих контрольных мероприятий и др.);

– выполнение и сдача текущих и итогового практических заданий (рефераты);

– прохождение рубежей текущего контроля, включая соблюдение графика их прохождения в электронной информационно-образовательной среде.

Для планирования расчета текущего рейтинга обучающегося используются следующие пропорции:

Вид учебного действия	Максимальная рейтинговая оценка, баллов
академическая активность	10
практические задания	40
<i>из них: текущие практические задания</i>	20
<i>итоговое практическое задание</i>	20

рубежи текущего контроля	30
ИТОГО:	80

В течение учебного семестра по дисциплине (модулю) обучающимся должен быть накоплен текущий рейтинг не менее 52 рейтинговых баллов (65% от максимального значения текущего рейтинга).

Необходимыми условиями допуска обучающегося к промежуточной аттестации по дисциплине являются положительное прохождение обучающимся не менее 65% рубежей текущего контроля с накоплением не менее 65% максимального рейтингового балла за каждый рубеж текущего контроля и положительное выполнение итогового практического задания с накоплением не менее 65% максимального рейтингового балла, установленного за итоговое практическое задание.

Невыполнение вышеуказанных условий является текущей академической задолженностью, которая должна быть ликвидирована обучающимся до контрольного мероприятия промежуточной аттестации.

Сведения о наличии у обучающихся текущей академической задолженности, сроках и порядке добора рейтинговых баллов для её ликвидации доводятся до обучающихся педагогическим работником.

В случае неликвидации текущей академической задолженности, педагогический работник обязан во время контрольного мероприятия промежуточной аттестации поставить обучающемуся 0 рейтинговых баллов. В этом случае ликвидация текущей академической задолженности возможна в периоды проведения повторной промежуточной аттестации.

4.2.3. Проведение промежуточной аттестации обучающихся по дисциплине (модулю) в соответствии с балльно-рейтинговой системой оценки успеваемости обучающегося

Промежуточная аттестация по дисциплине (модулю) проводится в соответствии с Положением о промежуточной аттестации обучающихся по основным профессиональным образовательным программам в Российском государственном социальном университете и Положением о балльно-рейтинговой системе оценки успеваемости обучающихся по основным профессиональным образовательным программам в Российском государственном социальном университете в действующей редакции.

На промежуточную аттестацию отводится 20 рейтинговых баллов.

Ответы обучающегося на контрольном мероприятии промежуточной аттестации оцениваются педагогическим работником по 20-балльной шкале, а итоговая оценка по дисциплине (модулю) выставляется по системе зачтено / не зачтено для зачета.

Критерии выставления оценки определяются Положением о балльно-рейтинговой системе оценки успеваемости обучающихся по основным профессиональным образовательным программам высшего образования – программам бакалавриата, программам специалитета, программам магистратуры в Российском государственном социальном университете.

В процессе определения рубежного рейтинга обучающегося используется следующая шкала:

Рубежный рейтинг	Критерии оценки освоения обучающимся дисциплины (модуля) в ходе контрольных мероприятий промежуточной аттестации
-------------------------	---

19-20 рейтинговых баллов	обучающийся глубоко и прочно усвоил программный материал, исчерпывающе, последовательно, грамотно и логически стройно его излагает, тесно увязывает с задачами и будущей деятельностью, не затрудняется с ответом при видоизменении задания, свободно справляется с задачами и практическими заданиями, правильно обосновывает принятые решения, умеет самостоятельно обобщать и излагать материал, не допуская ошибок
16-18 рейтинговых баллов	обучающийся твердо знает программный материал, грамотно и по существу излагает его, не допуская существенных неточностей в ответе на вопрос, может правильно применять теоретические положения и владеет необходимыми умениями и навыками при выполнении практических заданий
13-15 рейтинговых баллов	обучающийся освоил основной материал, но не знает отдельных деталей, допускает неточности, недостаточно правильные формулировки, нарушает последовательность в изложении программного материала и испытывает затруднения в выполнении практических заданий
1-12 рейтинговых баллов	обучающийся не знает значительной части программного материала, допускает существенные ошибки, с большими затруднениями выполняет практические задания
0 рейтинговых баллов	не аттестован

4.3. Перечень заданий для проведения текущей и промежуточной оценки знаний, умений, навыков и (или) опыта деятельности, характеризующих этапы формирования компетенций

4.3.1. Оценочные материалы для проведения текущей аттестации и рубежного контроля, обучающихся по дисциплине (модулю)

Перечень вопросов рубежного контроля и текущей аттестации

РАЗДЕЛ 1. ВВЕДЕНИЕ В АВТОМАТИЗАЦИЮ ПРОЦЕССОВ УПРАВЛЕНИЯ ПЕРСОНАЛОМ

Форма рубежного контроля – опрос

Вопросы рубежного контроля

Код контролируемой компетенции ПК-2

1. АИСУП БОСС-Кадровик. Функциональный состав.
2. АРМ руководителя службы управления персоналом.
3. Базы данных АИТУП. Каковы особенности различных моделей баз данных
4. В чем заключаются роль и задачи Интернета в системе управления персоналом?
5. В чем принципиальное различие между информацией и данными?
6. В чем различие между пассивным и активным воздействием на информацию?
7. В чем состоит технология постановки задачи для последующего проектирования АИСУП и АИТУП организации?
8. В чем состоят особенности информации для управления персоналом?
9. Каковы особенности информационной технологии в организациях различного типа?
10. Определите особенности централизованных и распределенных баз данных?

РАЗДЕЛ 2. ПО MICROSOFT ACCESS В УПРАВЛЕНИИ ПЕРСОНАЛОМ

Форма рубежного контроля – опрос

Вопросы рубежного контроля

Код контролируемой компетенции ПК-2

1. В чем суть современных высоких информационных технологий?
2. Виды моделирования для создания АИСУП и АИТУП.
3. Дайте определение CASE-технологии проектирования АИСУП.
4. Дайте определения реквизита, показателя информационного сообщения, информационного массива, информационного потока, информационной системы.
5. Дайте определения аутентификации и цифровой подписи. В чем состоит их сущность?
6. Дайте определения классификатора, кодов, и электронного ЕСКК, системы кодирования.
7. Для каких типов задач организуется АИТУП?
8. Задачи программ управления персоналом.
9. Как классифицируется программное обеспечение АИСУП?
10. Как классифицируется информация для управления персоналом?

РАЗДЕЛ 3. 1С: ЗАРПЛАТА И УПРАВЛЕНИЕ ПЕРСОНАЛОМ

Форма рубежного контроля – опрос

Вопросы рубежного контроля

Код контролируемой компетенции ПК-2

1. Как классифицируются средства защиты информации?
2. Как классифицируются угрозы безопасности информации?
3. Какие бывают классификаторы?
4. Какие информационные системы имеются в Интернете?
5. Какие пакеты прикладных программ наиболее часто используются в АИТУП?
6. Какие существуют виды угроз информации? Дайте определение угрозы.
7. Какова роль бухгалтерского и статистического учета для формирования управленческих решений?
8. Какова цель внедрения АИСУП и АИТУП в организациях различного типа?
9. Каковы основные функции и функциональные задачи управления фирмой?
10. Каковы особенности программного обеспечения управленческой деятельности предприятий, малого бизнеса, формирования бизнес-планов?

4.3.2. Оценочные материалы для проведения промежуточной аттестации обучающихся по дисциплине (модулю)

Вопросы/задания для проведения промежуточной аттестации обучающихся по дисциплине (модулю)

Коды контролируемой компетенции	Вопросы / задания
ПК-2	<ol style="list-style-type: none">1. Информационный контур управления персоналом.2. Функциональные подсистемы в системе управления персоналом.3. Основные свойства экономической информации по управлению персоналом.4. Операции по реализации задач управления персоналом в условиях использования информационных технологий.5. Основные элементы информационного обеспечения служб управления персоналом.6. Процесс информатизации служб управления персоналом.7. Программное обеспечение служб управления персоналом.8. Техническое обеспечение систем управления персоналом.9. Основные этапы проектирования системы информационного обеспечения управления персоналом.10. Основные уровни автоматизации служб управления персоналом.11. Функциональные контуры информационных систем управления персоналом.12. Архитектура программного комплекса управления персоналом.

	<p>13. Основные свойства программного комплекса поддержки управления персоналом.</p> <p>14. Классификация автоматизированных систем управления персоналом</p> <p>15. Функциональные уровни HRM систем.</p> <p>16. Классификация автоматизированных систем управления персоналом.</p> <p>17. Автоматизированные системы кадрового делопроизводства.</p> <p>18. «1С: Зарплата и управление персоналом» в общей системе управления предприятием.</p> <p>19. Функциональные возможности «1С: Зарплата и управление персоналом».</p> <p>20. Основные виды справочников, применяемых в «1С: Зарплата и управление персоналом».</p> <p>21. Алгоритм работы в системе «1С: Зарплата и управление персоналом».</p> <p>22. Начальная настройка программы «1С: Зарплата и управление персоналом».</p> <p>23. Справочник «Физические лица» в системе «1С: Зарплата и управление персоналом»: назначение и правила заполнения.</p> <p>24. Справочник «Сотрудники организации» в системе «1С: Зарплата и управление персоналом»: назначение и правила заполнения.</p> <p>25. Функционал системы SAP HRMS.</p> <p>26. Оценка эффективности внедрения автоматизированных систем управления персоналом.</p> <p>27. Перспективные направления развития HRM систем.</p> <p>28. Корпоративные системы обучения персонала.</p> <p>29. Биометрические системы учета рабочего времени.</p> <p>30. Экспертные системы в автоматизации деятельности служб управления персоналом.</p> <p>31. Нейросетевые технологии в деятельности служб управления персоналом.</p> <p>32. Интернет-технологии в управлении персоналом.</p>
--	--

РАЗДЕЛ 5. УСЛОВИЯ РЕАЛИЗАЦИИ ДИСЦИПЛИНЫ (МОДУЛЯ)

5.1. Перечень основной и дополнительной учебной литературы для освоения дисциплины (модуля)

5.1.1. Основная литература

1. Кауфельд Microsoft Office Access 2003 для "чайников" / Кауфельд, Джон. - М.: Диалектика, 2022. - 320 с.
2. Информационные системы и технологии в экономике и управлении в 2 ч. Часть 1 : учебник для вузов / ответственный редактор В. В. Трофимов. — 5-е изд., перераб. и доп. — Москва : Издательство Юрайт, 2023. — 375 с. — (Высшее образование). —

ISBN 978-5-534-09090-1. — Текст : электронный // Образовательная платформа Юрайт [сайт]. — URL: <https://urait.ru/bcode/493993>

5.1.2. Дополнительная литература

3. Нетёсова, О. Ю. Информационные системы и технологии в экономике : учебное пособие для вузов / О. Ю. Нетёсова. — 3-е изд., испр. и доп. — Москва : Издательство Юрайт, 2023. — 178 с. — (Высшее образование). — ISBN 978-5-534-08223-4. — Текст : электронный // Образовательная платформа Юрайт [сайт]. — URL: <https://urait.ru/bcode/491479>
4. Гандерлой Автоматизация Microsoft Access с помощью VBA / Гандерлой, Харкинз Майк; Сейлз Сьюзан. - М.: Вильямс, 2020. - 416 с.
5. Туманов, В. Е. Проектирование хранилищ данных для систем бизнес-аналитики / В.Е. Туманов. - М.: Интернет-университет информационных технологий, Бином. Лаборатория знаний, 2016. - 616 с.

5.2. Перечень ресурсов информационно-коммуникационной сети «Интернет», необходимых для освоения дисциплины (модуля)

№№	Название электронного ресурса	Описание электронного ресурса	Используемый для работы адрес
1.	ЭБС «Университетская библиотека онлайн»	Электронная библиотека, обеспечивающая доступ высших и средних учебных заведений, публичных библиотек и корпоративных пользователей к наиболее востребованным материалам по всем отраслям знаний от ведущих российских издательств	http://biblioclub.ru/
2.	Научная электронная библиотека eLIBRARY.ru	Крупнейший российский информационно-аналитический портал в области науки, технологии, медицины и образования, содержащий рефераты и полные тексты более 34 млн научных публикаций и патентов	http://elibrary.ru/
3.	Образовательная платформа Юрайт	Электронно-библиотечная система для ВУЗов, ССУЗов, обеспечивающая доступ к учебникам, учебной и методической литературе по различным дисциплинам.	https://urait.ru/
4.	База данных "EastView"	Полнотекстовая база данных периодических изданий	https://dlib.eastview.com
5.	Электронная библиотека "Grebennikon"	Библиотека предоставляет доступ более чем к 30 журналам, выпускаемых Издательским домом "Гребенников".	https://grebennikon.ru/

5.3. Методические указания для обучающихся по освоению дисциплины (модуля)

Освоение обучающимся дисциплины (модуля) предполагает изучение материалов дисциплины (модуля) на аудиторных занятиях и в ходе самостоятельной работы. Аудиторные занятия проходят в форме лекций и практических занятий.

При подготовке к аудиторным занятиям необходимо помнить особенности каждой формы его проведения.

Подготовка к учебному занятию лекционного типа заключается в следующем.

С целью обеспечения успешного обучения обучающийся должен готовиться к лекции, так как она является важнейшей формой организации учебного процесса, поскольку:

- знакомит с новым учебным материалом;
- разъясняет учебные элементы, трудные для понимания;
- систематизирует учебный материал;
- ориентирует в учебном процессе.

С этой целью:

- внимательно прочитайте материал предыдущей лекции;
- ознакомьтесь с материалом предыдущей лекции по учебнику и учебным пособиям;
- внесите дополнения к полученным ранее знаниям по теме лекции на полях лекционной тетради;
- запишите возможные вопросы, которые вы зададите лектору на лекции по материалу изученной лекции;
- постарайтесь уяснить место изучаемой темы в своей подготовке;
- узнайте тему предстоящей лекции (по тематическому плану, по информации лектора) и запишите информацию, которой вы владеете по данному вопросу.

Подготовка к практическому занятию

При подготовке и работе во время проведения практического занятия следует обратить внимание на следующие моменты: на процесс предварительной подготовки, на работу во время занятия, обработку полученных результатов, исправление полученных замечаний.

Предварительная подготовка к практическому занятию заключается в изучении теоретического материала в отведенное для самостоятельной работы время, ознакомление с инструктивными материалами с целью осознания задач практического занятия, техники безопасности при работе на занятии.

Работа во время проведения практического занятия включает:

- консультирование студентов преподавателями и вспомогательным персоналом с целью предоставления исчерпывающей информации, необходимой для самостоятельного выполнения предложенных преподавателем задач, ознакомление с правилами техники безопасности при работе на занятии;
- самостоятельное выполнение заданий согласно обозначенной учебной программой тематики.

Обработка, обобщение полученных результатов практического занятия проводится обучающимися самостоятельно или под руководством преподавателя (в зависимости от степени сложности поставленных задач). Главным результатом в данном случае служит получение положительной оценки по каждому практическому занятию. Это является необходимым условием при проведении рубежного контроля и допуска к зачету. При получении неудовлетворительных результатов обучающийся имеет право в дополнительное время пересдать преподавателю работу до проведения промежуточной аттестации.

5.4. Информационно-технологическое обеспечение образовательного процесса по дисциплины (модуля)

5.4.1. Средства информационных технологий

1. Персональные компьютеры;
2. Средства доступа в Интернет;

3. Проектор.

5.4.2. Лицензионное и свободно распространяемое программное обеспечение, в том числе отечественного производства:

1. Операционная система: Astra Linux SE
2. Пакет офисных программ: LibreOffice
3. Справочная система Консультант+
4. Okular или Acrobat Reader DC
5. Ark или 7-zip
6. User Gate
7. TrueConf (client)

5.4.3. Информационные справочные системы и профессиональные базы данных

№№	Название электронного ресурса	Описание электронного ресурса	Используемый для работы адрес
1.	ЭБС «Университетская библиотека онлайн»	Электронная библиотека, обеспечивающая доступ высших и средних учебных заведений, публичных библиотек и корпоративных пользователей к наиболее востребованным материалам по всем отраслям знаний от ведущих российских издательств	http://biblioclub.ru/
2.	Научная электронная библиотека eLIBRARY.ru	Крупнейший российский информационно-аналитический портал в области науки, технологии, медицины и образования, содержащий рефераты и полные тексты более 34 млн научных публикаций и патентов	http://elibrary.ru/
3.	Образовательная платформа Юрайт	Электронно-библиотечная система для ВУЗов, ССУЗов, обеспечивающая доступ к учебникам, учебной и методической литературе по различным дисциплинам.	https://urait.ru/
4.	База данных "EastView"	Полнотекстовая база данных периодических изданий	https://dlib.eastview.com
5.	Электронная библиотека "Grebennikon"	Библиотека предоставляет доступ более чем к 30 журналам, выпускаемых Издательским домом "Гребенников".	https://grebennikon.ru/

5.5. Материально-техническое обеспечение образовательного процесса по дисциплине (модулю)

Для изучения дисциплины (модуля) используются:

Учебная аудитория для занятий лекционного типа оснащена специализированной мебелью (стол для преподавателя, парты, стулья, доска для написания мелом); техническими средствами обучения (видеопроекторное оборудование, средства звуковоспроизведения и экран, имеющие выход в сеть Интернет).

Учебная аудитория для занятий семинарского типа: оснащена специализированной мебелью (стол для преподавателя, парты, стулья, доска для написания мелом); техническими средствами обучения (видеопроекторное оборудование, средства звуковоспроизведения и экран, имеющие выход в сеть Интернет).

Помещения для самостоятельной работы обучающихся: оснащены специализированной мебелью (парты, стулья) техническими средствами обучения (персональные

компьютеры с доступом в сеть Интернет и обеспечением доступа в электронно-информационную среду университета, программным обеспечением).

5.6. Образовательные технологии

При реализации дисциплины (модуля) применяются различные образовательные технологии, в том числе технологии электронного обучения.

Освоение дисциплины (модуля) предусматривает использование в учебном процессе активных и интерактивных форм проведения учебных занятий в форме разбора конкретных ситуаций в сочетании с внеаудиторной работой с целью формирования и развития **профессиональных** навыков обучающихся.

При освоении дисциплины (модуля) предусмотрено применение электронного обучения и дистанционных образовательных технологий.

Учебные часы дисциплины (модуля) предусматривают классическую контактную работу преподавателя с обучающимся в аудитории и контактную работу посредством электронной информационно-образовательной среды в синхронном и асинхронном режиме (вне аудитории) посредством применения возможностей компьютерных технологий (электронная почта, электронный учебник, тестирование).

В рамках дисциплины (модуля) предусмотрены встречи с руководителями и работниками организаций, деятельность которых связана с *направленностью* реализуемой основной профессиональной образовательной программы.

ЛИСТ РЕГИСТРАЦИИ ИЗМЕНЕНИЙ

№ п/п	Содержание изменения	Реквизиты документа об утверждении изменения	Дата введения изменения
1.	*	Протокол заседания Ученого совета факультета № _____ от « ____ » _____ 20__ года	____.____.____
2.	*	Протокол заседания Ученого совета факультета № _____ от « ____ » _____ 20__ года	____.____.____
3.	*	Протокол заседания Ученого совета факультета № _____ от « ____ » _____ 20__ года	____.____.____
4.	*	Протокол заседания Ученого совета факультета № _____ от « ____ » _____ 20__ года	____.____.____



Министерство науки и высшего образования Российской Федерации
Федеральное государственное бюджетное образовательное учреждение
высшего образования
«Российский государственный социальный университет»

УТВЕРЖДАЮ

Декан факультета экономики и управления

П.В. Солодуха

26 апреля 2023 г.

РАБОЧАЯ ПРОГРАММА ДИСЦИПЛИНЫ
НАУЧНЫЕ ИССЛЕДОВАНИЯ В КАДРОВОЙ СФЕРЕ

Направление подготовки
«38.04.03 Управление персоналом»

Направленность
«Управление человеческим капиталом»

ОБРАЗОВАТЕЛЬНАЯ ПРОГРАММА ВЫСШЕГО ОБРАЗОВАНИЯ – ПРОГРАММА
МАГИСТРАТУРЫ

Форма обучения
Очная, очно-заочная, заочная

Москва 2023

СОДЕРЖАНИЕ

РАЗДЕЛ 1. ПАСПОРТ РАБОЧЕЙ ПРОГРАММЫ ДИСЦИПЛИНЫ (МОДУЛЯ)	5
1.1. Цель и задачи дисциплины (модуля).....	5
1.2. Планируемые результаты обучения по дисциплине (модулю) в рамках планируемых результатов освоения основной профессиональной образовательной программы высшего образования – программы бакалавриата, соотнесенные с установленными индикаторами достижения компетенций	5
РАЗДЕЛ 2. СТРУКТУРА И СОДЕРЖАНИЕ ДИСЦИПЛИНЫ (МОДУЛЯ)	5
2.1. Объем дисциплины (модуля), включая контактную работу обучающегося с педагогическими работниками и самостоятельную работу обучающегося	5
2.2. Учебно-тематический план дисциплины (модуля)	5
2.3. Содержание дисциплины (модуля).....	10
РАЗДЕЛ 3. УЧЕБНО-МЕТОДИЧЕСКОЕ ОБЕСПЕЧЕНИЕ САМОСТОЯТЕЛЬНОЙ РАБОТЫ ОБУЧАЮЩИХСЯ ПО ДИСЦИПЛИНЕ (МОДУЛЮ)	13
3.1. Виды самостоятельной работы обучающихся по дисциплине (модулю)	13
3.2. Задания для самостоятельной работы	13
3.3. Методические указания к самостоятельной работе по дисциплине (модулю)	15
РАЗДЕЛ 4. ОЦЕНОЧНЫЕ МАТЕРИАЛЫ ПО ДИСЦИПЛИНЕ (МОДУЛЮ)	16
4.1. Форма промежуточной аттестации обучающегося по дисциплине (модулю)	16
4.2. Оценочные материалы, определяющие процедуры оценивания знаний, умений, навыков и (или) опыта деятельности, характеризующих этапы формирования компетенций.....	17
4.2.1. Организационные основы применения балльно-рейтинговой системы оценки успеваемости обучающихся по дисциплине (модулю).....	17
4.2.2. Проведение текущего контроля успеваемости обучающихся по дисциплине (модулю) в соответствии с балльно-рейтинговой системой оценки успеваемости обучающегося.....	17
4.2.3. Проведение промежуточной аттестации обучающихся по дисциплине (модулю) в соответствии с балльно-рейтинговой системой оценки успеваемости обучающегося	18
4.3. Перечень заданий для проведения текущей и промежуточной оценки знаний, умений, навыков и (или) опыта деятельности, характеризующих этапы формирования компетенций.....	20
4.3.1. Оценочные материалы для проведения текущей аттестации и рубежного контроля, обучающихся по дисциплине (модулю)	20
4.3.2. Оценочные материалы для проведения промежуточной аттестации обучающихся по дисциплине (модулю).....	22
РАЗДЕЛ 5. УСЛОВИЯ РЕАЛИЗАЦИИ ДИСЦИПЛИНЫ (МОДУЛЯ)	24
5.1. Перечень основной и дополнительной учебной литературы для освоения дисциплины (модуля)	24
5.1.1. Основная литература.....	24
5.1.2. Дополнительная литература.....	24
5.2. Перечень ресурсов информационно-коммуникационной сети «Интернет», необходимых для освоения дисциплины (модуля).....	24
5.3. Методические указания для обучающихся по освоению дисциплины (модуля).....	25
5.4. Информационно-технологическое обеспечение образовательного процесса по дисциплины (модуля).....	26
5.4.1. Средства информационных технологий	26

5.4.2. Лицензионное и свободно распространяемое программное обеспечение, в том числе отечественного производства:.....	26
5.4.3. Информационные справочные системы и профессиональные базы данных	26
5.5. Материально-техническое обеспечение образовательного процесса по дисциплине (модулю).....	26
5.6. Образовательные технологии.....	27
ЛИСТ РЕГИСТРАЦИИ ИЗМЕНЕНИЙ.....	28

Рабочая программа дисциплины (модуля) «Научные исследования в кадровой сфере» разработана на основании федерального государственного образовательного стандарта высшего образования – *магистратуры* по направлению подготовки 38.04.03 *Управление персоналом*, утвержденного приказом Министерства науки и высшего образования Российской Федерации от 12.08.2020 № 958, и учебного плана по основной профессиональной образовательной программе высшего образования – программе *магистратуры* по направлению подготовки 38.04.03 *Управление персоналом* (далее – «ОПОП»).

Рабочая программа дисциплины (модуля) «Научные исследования в кадровой сфере» разработана рабочей группой в составе: Сытник А.А., Новицкая О.Н., Скрипко О.В.

Рабочая программа дисциплины (модуля) обсуждена и утверждена на заседании ученого совета факультета экономики и управления

Протокол № 9 от 26 апреля 2023 года

Декан

Д-р экон. наук, профессор



П.В. Солодуха

(подпись)

Рабочая программа дисциплины (модуля) рекомендована к утверждению представителями организаций-работодателей:

Акционерное общество «АНКОР»
Заместитель генерального директора



Т.В. БАСКИНА

(подпись)

Закрытое акционерное общество
«ЭКОПСИ Консалтинг»
Директор проектов



С.В. БАРАНОВ

(подпись)

Рабочая программа дисциплины (модуля) рецензирована и рекомендована к утверждению:

Канд. экон. наук, доцент кафедры
математических методов и бизнес-
информатики МГИМО МИД РФ



Н.И. МАРАКОВА

(подпись)

Д-р экон. наук, профессор
кафедры управления, маркетинга и
продаж



А.А. САФРОНОВА

(подпись)

РАЗДЕЛ 1. ПАСПОРТ РАБОЧЕЙ ПРОГРАММЫ ДИСЦИПЛИНЫ (МОДУЛЯ)

1.1. Цель и задачи дисциплины (модуля)

Цель дисциплины (модуля) заключается в получении обучающимися теоретических знаний научных исследованиях с последующим применением полученных знаний в профессиональной сфере; в формировании практических навыков по разработке и реализации научных исследований в кадровой сфере..

Задачи дисциплины (модуля):

- знать инструменты проведения исследований в профессиональной деятельности;
- знать основы формирования и реализации плана научного исследования;
- уметь проводить анализ результатов научных исследований;
- владеть навыками поиска, сбора, обработки, анализа и систематизации информации по актуальным проблемам профессиональной деятельности.

1.2. Планируемые результаты обучения по дисциплине (модулю) в рамках планируемых результатов освоения основной профессиональной образовательной программы высшего образования – программы *магистратуры* соотнесенные с установленными индикаторами достижения компетенций

Процесс освоения дисциплины (модуля) направлен на формирование у обучающихся следующих компетенций: ПК-6, ПК-7 в соответствии с учебным планом.

В результате освоения дисциплины (модуля) обучающийся должен демонстрировать следующие результаты:

Категория компетенций (при наличии)	Код компетенции Формулировка компетенции	Код и наименование индикатора достижения компетенции	Результаты обучения
	ПК-6 Способен проводить анализ внешней среды и принимать на его основе управленческие решения	<i>ПК-6.1 Знает методы, способы и инструменты анализа внешней среды</i> <i>ПК-6.2 Разрабатывает мероприятия по улучшению работы структурного подразделения</i> <i>ПК-6.3 Умеет оценивать эффективность работы структурного подразделения</i>	
	ПК-7 Способен проводить кадровый аудит и анализ кадровых процессов и явлений	<i>ПК-7.1 Проводит кадровый аудит и контроллинг кадровых процессов и явлений</i> <i>ПК-7.2 Знает методы, способы и инструменты кадрового аудита и контроллинга кадровых процессов и явлений</i> <i>ПК-7.3 Умеет оценивать</i>	

		<i>эффективность работы персонала и структурных подразделений</i>	
--	--	---	--

РАЗДЕЛ 2. СТРУКТУРА И СОДЕРЖАНИЕ ДИСЦИПЛИНЫ (МОДУЛЯ)

2.1. Объем дисциплины (модуля), включая контактную работу обучающегося с педагогическими работниками и самостоятельную работу обучающегося

Общая трудоемкость дисциплины (модуля) составляет 3 зачетные единицы.

Очная форма обучения

Вид учебной работы	Всего часов	Семестры
		1
Контактная работа обучающихся с педагогическими работниками	56	56
Лекционные занятия	18	18
Практические занятия	36	36
Самостоятельная работа обучающихся	34	34
Контроль промежуточной аттестации	18	18
Консультации	2	2
Форма промежуточной аттестации	экзамен	экзамен
ОБЪЕМ ДИСЦИПЛИНЫ (МОДУЛЯ) В ЧАСАХ	108	108

Очно-заочная форма обучения

Вид учебной работы	Всего часов	Семестры
		1
Контактная работа обучающихся с педагогическими работниками	38	38

Лекционные занятия	12	12
Практические занятия	24	24
Самостоятельная работа обучающихся	52	52
Контроль промежуточной аттестации	18	18
Консультации	2	2
Форма промежуточной аттестации	экзамен	экзамен
ОБЪЕМ ДИСЦИПЛИНЫ (МОДУЛЯ) В ЧАСАХ	108	108

Заочная форма обучения

Вид учебной работы	Всего часов	Курс 1
		Сессия 1-2
Контактная работа обучающихся с педагогическими работниками	14	14
Лекционные занятия	4	4
Практические занятия	8	8
Самостоятельная работа обучающихся	85	85
Контроль промежуточной аттестации	9	9
Консультации	2	2
Форма промежуточной аттестации	экзамен	экзамен
ОБЪЕМ ДИСЦИПЛИНЫ (МОДУЛЯ) В ЧАСАХ	108	108

2.2. Учебно-тематический план дисциплины (модуля)

Очной формы обучения

Раздел, тема	Виды учебной работы, академических часов									
	Всего	Самостоятельная работа	Контактная работа обучающихся с педагогическими работниками							
			Всего	Лекционные занятия	из них: в форме практической подготовки	Практические занятия	из них: в форме практической подготовки	Лабораторные занятия	из них: в форме практической подготовки	Иная контактная работа
Модуль 1 (Семестр 1)										
РАЗДЕЛ 1. НАУЧНАЯ ДЕЯТЕЛЬНОСТЬ	30	12	18	6		12				
Тема 1.1. Наука и научные методы	15	6	9	3		6				
Тема 1.2. Научная публикация	15	6	9	3		6				
РАЗДЕЛ 2. МЕТОДЫ НАУЧНОГО ИССЛЕДОВАНИЙ	30	12	18	6		12				
Тема 2.1. Социологические методы	15	6	9	3		6				
Тема 2.2. Маркетинговые методы	15	6	9	3		6				
РАЗДЕЛ 3. ПРЕДМЕТ НАУЧНОГО ИССЛЕДОВАНИЯ	30	12	18	6		12			2	
Тема 3.1. Рынок труда	15	6	9	3		6				
Тема 3.2. Кадровая сфера	15	6	9	3		6			2	
Контроль промежуточной аттестации (час)	18									
<i>Форма промежуточной аттестации (указать)</i>	экзамен									
Общий объем, часов	108	34	56	18		36			2	

Очно-заочной формы обучения

Раздел, тема	Виды учебной работы, академических часов									
	Всего	Самостоятельная работа	Контактная работа обучающихся с педагогическими работниками							

			Всего	Лекционные занятия из них: в форме практической подготовки	Практические занятия из них: в форме практической подготовки	Лабораторные занятия из них: в форме практической подготовки	Иная контактная работа из них: в форме практической подготовки				
Модуль 1 (Семестр 1)											
РАЗДЕЛ 1. НАУЧНАЯ ДЕЯТЕЛЬНОСТЬ	28	16	12	4		8					
Тема 1.1. Наука и научные методы	14	8	6	2		4					
Тема 1.2. Научная публикация	14	8	6	2		4					
РАЗДЕЛ 2. МЕТОДЫ НАУЧНОГО ИССЛЕДОВАНИЙ	30	18	12	4		8					
Тема 2.1. Социологические методы	15	9	6	2		4					
Тема 2.2. Маркетинговые методы	15	9	6	2		4					
РАЗДЕЛ 3. ПРЕДМЕТ НАУЧНОГО ИССЛЕДОВАНИЯ	32	18	12	4		8				2	
Тема 3.1. Рынок труда	15	9	6	2		4					
Тема 3.2. Кадровая сфера	17	9	6	2		4				2	
Контроль промежуточной аттестации (час)	18										
<i>Форма промежуточной аттестации (указать)</i>	экзамен										
Общий объем, часов	108	52	38	12		24				2	

Заочной формы обучения

Раздел, тема	Виды учебной работы, академических часов	
	Всего	Контактная работа обучающихся с педагогическими работниками
	0	

			Всего	Лекционные занятия из них: в форме практической подготовки	Практические занятия из них: в форме практической подготовки	Лабораторные занятия из них: в форме практической подготовки	Иная контактная работа из них: в форме практической подготовки				
Модуль 1 (Семестр 1)											
РАЗДЕЛ 1. НАУЧНАЯ ДЕЯТЕЛЬНОСТЬ	30	28	2	2	0						
Тема 1.1. Наука и научные методы	16	14	2	2	0						
Тема 1.2. Научная публикация	14	14	0	0	0						
РАЗДЕЛ 2. МЕТОДЫ НАУЧНОГО ИССЛЕДОВАНИЙ	32	28	6	0	6						
Тема 2.1. Социологические методы	16	14	4	0	4						
Тема 2.2. Маркетинговые методы	16	14	2	0	2						
РАЗДЕЛ 3. ПРЕДМЕТ НАУЧНОГО ИССЛЕДОВАНИЯ	34	28	4	2	2				2		
Тема 3.1. Рынок труда	16	14	2	2	0						
Тема 3.2. Кадровая сфера	18	14	2	0	2				2		
Контроль промежуточной аттестации (час)	18										
<i>Форма промежуточной аттестации (указать)</i>	экзамен										
Общий объем, часов	108	84	38	4	8				2		

2.3. Содержание дисциплины (модуля)

РАЗДЕЛ 1. НАУЧНАЯ ДЕЯТЕЛЬНОСТЬ

Перечень изучаемых элементов содержания

Наука и научные методы. Научная публикация

Тема 1.1. Наука и научные методы

Перечень изучаемых элементов содержания

Наука как социальный институт. Наука как результат. Научное знание. Особенности научной деятельности. Средства научного исследования. Методы научного исследования. Виды профессиональной научной деятельности

Тема 1.2. Научная публикация

Перечень изучаемых элементов содержания

Научная публикация. Статья. Научный отчет. Реферат. Брошюра. Монография. Научный стиль. Элементы научного текста. Язык научной публикации. Тема статьи. Замысел статьи. Композиция научной статьи.

РАЗДЕЛ 2. МЕТОДЫ НАУЧНОГО ИССЛЕДОВАНИЙ

Перечень изучаемых элементов содержания

Социологические методы. Маркетинговые методы.

Тема 2.1. Социологические методы

Анкетирование. Опрос. Глубинное интервью. Собеседование.

Перечень изучаемых элементов содержания

Тема 2.2. Маркетинговые методы

Перечень изучаемых элементов содержания

Наблюдение, фокус-группы, опросы, данные о поведении покупателя, эксперименты.

РАЗДЕЛ 3. ПРЕДМЕТ НАУЧНОГО ИССЛЕДОВАНИЯ

Перечень изучаемых элементов содержания

Рынок труда. Кадровая сфера

Тема 3.1. Рынок труда

Перечень изучаемых элементов содержания

Рынок труда как предмет исследования. Профессиональный рынок труда. Виды исследований рынка труда. Методы исследования локального рынка труда. Технология исследования отраслевого рынка труда. Сегментация рынка труда. Особенности исследований внутреннего рынка труда организации.

Тема 3.2. Кадровая сфера

Перечень изучаемых элементов содержания

Кадровая сфера как объект исследования. сферы. Факторы, влияющие на кадровую сферу. Технологии исследования кадровой сферы. Направления исследований кадровой сферы.

Анализ кадровой сферы по структуре: возрастная, гендерная, по стажу работы, по уровню образования, по уровню квалификации.

ЗАДАНИЯ К ПРАКТИЧЕСКИМ ЗАНЯТИЯМ РАЗДЕЛА 1

Тема практического занятия: Наука и научные методы

Форма практического задания: аналитическое задание

Пример аналитического задания

Тема практического занятия: Научная публикация

Форма практического задания: аналитическое задание

Пример аналитического задания

Подготовьте следующие основные элементы научной статьи: название статьи; аннотацию; ключевые слова. Составьте список литературы, которая будет использована при написании статьи: 5 научных статей, опубликованных в изданиях, входящих в РИНЦ, 5 научных статей, опубликованных в изданиях, которые входят в перечень изданий, рекомендованных ВАК. Составьте план основной части статьи. Оформите материал в соответствии с требованиями, предъявляемыми в журналах, входящих в перечень ВАК.

РУБЕЖНЫЙ КОНТРОЛЬ К РАЗДЕЛУ 1

форма рубежного контроля – компьютерное тестирование

ЗАДАНИЯ К ПРАКТИЧЕСКИМ ЗАНЯТИЯМ РАЗДЕЛА 2

Тема практического занятия: Социологические методы

Форма практического задания: аналитическое задание

Пример аналитического задания

Провести социологическое исследование персонала организации различными методами. Составить перечень вопросов для анкетирования, собеседования, глубинного интервью.

Тема практического занятия: Маркетинговые методы

Форма практического задания: аналитическое задание

Пример аналитического задания

Составить перечень вопросов для проведения маркетингового исследования.

РУБЕЖНЫЙ КОНТРОЛЬ К РАЗДЕЛУ 2

форма рубежного контроля – компьютерное тестирование

ЗАДАНИЯ К ПРАКТИЧЕСКИМ ЗАНЯТИЯМ РАЗДЕЛА 3

Тема практического занятия: Рынок труда

Форма практического задания: аналитическое задание

Пример аналитического задания

Провести анализ рынка труда региона для профессии, определенных преподавателем.

Тема практического занятия: Кадровая сфера

Форма практического задания: аналитическое задание

Пример аналитического задания

Провести анализ кадровой сферы для профессии, определенных преподавателем.

РУБЕЖНЫЙ КОНТРОЛЬ К РАЗДЕЛУ 3

форма рубежного контроля – компьютерное тестирование

РАЗДЕЛ 3. УЧЕБНО-МЕТОДИЧЕСКОЕ ОБЕСПЕЧЕНИЕ САМОСТОЯТЕЛЬНОЙ РАБОТЫ ОБУЧАЮЩИХСЯ ПО ДИСЦИПЛИНЕ (МОДУЛЮ)

3.1. Виды самостоятельной работы обучающихся по дисциплине (модулю)

Очной формы обучения

Раздел, тема	Количество часов	Вид самостоятельной работы
Модуль 1 (семестр 1)		
РАЗДЕЛ 1. НАУЧНАЯ ДЕЯТЕЛЬНОСТЬ	12	Подготовка реферата
		Самостоятельное изучение темы
РАЗДЕЛ 2. МЕТОДЫ НАУЧНОГО ИССЛЕДОВАНИЙ	11	Подготовка реферата
		Самостоятельное изучение темы
РАЗДЕЛ 3. ПРЕДМЕТ НАУЧНОГО ИССЛЕДОВАНИЯ	11	Подготовка реферата
		Самостоятельное изучение темы
Общий объем по модулю/семестру, часов	34	
Общий объем по дисциплине (модулю), часов	34	

Очно-заочной формы обучения

Раздел, тема	Количество часов	Вид самостоятельной работы
Модуль 1 (семестр 1)		
РАЗДЕЛ 1. НАУЧНАЯ ДЕЯТЕЛЬНОСТЬ	16	Подготовка реферата
		Самостоятельное изучение темы
РАЗДЕЛ 2. МЕТОДЫ НАУЧНОГО ИССЛЕДОВАНИЙ	18	Подготовка реферата
		Самостоятельное изучение темы
РАЗДЕЛ 3. ПРЕДМЕТ НАУЧНОГО ИССЛЕДОВАНИЯ	18	Подготовка реферата
		Самостоятельное изучение темы
Общий объем по модулю/семестру, часов	52	
Общий объем по дисциплине (модулю), часов	52	

Заочной формы обучения

Раздел, тема	Количество часов	Вид самостоятельной работы
Модуль 1 (семестр 1)		
РАЗДЕЛ 1. НАУЧНАЯ ДЕЯТЕЛЬНОСТЬ	28	Подготовка реферата
		Самостоятельное изучение темы

РАЗДЕЛ 2. МЕТОДЫ НАУЧНОГО ИССЛЕДОВАНИЙ	28	Подготовка реферата
		Самостоятельное изучение темы
РАЗДЕЛ 3. ПРЕДМЕТ НАУЧНОГО ИССЛЕДОВАНИЯ	28	Подготовка реферата
		Самостоятельное изучение темы
Общий объем по модулю/семестру, часов	84	
Общий объем по дисциплине (модулю), часов	84	

3.2. Задания для самостоятельной работы

Задания для самостоятельной работы к Разделу 1.

Перечень тем рефератов к Разделу 1:

1. Особенности современной науки
2. Основные функции современной науки
3. Особенности индивидуальной научной деятельности
4. Особенности коллективной научной деятельности

Литература для самостоятельного изучения к Разделу 1.

1. Афанасьев, В. В. Методология и методы научного исследования : учебное пособие для вузов / В. В. Афанасьев, О. В. Грибкова, Л. И. Уколова. — Москва : Издательство Юрайт, 2023. — 154 с. — (Высшее образование). — ISBN 978-5-534-02890-4. — Текст : электронный // Образовательная платформа Юрайт [сайт]. — URL: <https://urait.ru/bcode/514435>
2. Дрецинский, В. А. Методология научных исследований : учебник для вузов / В. А. Дрецинский. — 2-е изд., перераб. и доп. — Москва : Издательство Юрайт, 2023. — 274 с. — (Высшее образование). — ISBN 978-5-534-07187-0. — Текст : электронный // Образовательная платформа Юрайт [сайт]. — URL: <https://urait.ru/bcode/514505>
3. Байбородова, Л. В. Методология и методы научного исследования : учебное пособие для вузов / Л. В. Байбородова, А. П. Чернявская. — 2-е изд., испр. и доп. — Москва : Издательство Юрайт, 2023. — 221 с. — (Высшее образование). — ISBN 978-5-534-06257-1. — Текст : электронный // ЭБС Юрайт [сайт]. — URL: <https://urait.ru/bcode/452322>

Задания для самостоятельной работы к Разделу 2.

Перечень тем рефератов к Разделу 2

1. Экономико-статистические методы исследования рынка труда.
2. Социологические методы исследования рынка труда.
3. Маркетинговые методы исследования рынка труда.
4. Локальный рынок труда как объект исследования.

Литература для самостоятельного изучения к Разделу 2.

1. Афанасьев, В. В. Методология и методы научного исследования : учебное пособие для вузов / В. В. Афанасьев, О. В. Грибкова, Л. И. Уколова. — Москва : Издательство Юрайт, 2023. — 154 с. — (Высшее образование). — ISBN 978-5-534-02890-4. — Текст :

электронный // Образовательная платформа Юрайт [сайт]. — URL: <https://urait.ru/bcode/514435>

2. Дрецинский, В. А. Методология научных исследований : учебник для вузов / В. А. Дрецинский. — 2-е изд., перераб. и доп. — Москва : Издательство Юрайт, 2023. — 274 с. — (Высшее образование). — ISBN 978-5-534-07187-0. — Текст : электронный // Образовательная платформа Юрайт [сайт]. — URL: <https://urait.ru/bcode/514505>
3. Байбородова, Л. В. Методология и методы научного исследования : учебное пособие для вузов / Л. В. Байбородова, А. П. Чернявская. — 2-е изд., испр. и доп. — Москва : Издательство Юрайт, 2023. — 221 с. — (Высшее образование). — ISBN 978-5-534-06257-1. — Текст : электронный // ЭБС Юрайт [сайт]. — URL: <https://urait.ru/bcode/452322>

Задания для самостоятельной работы к Разделу 3.

Перечень тем рефератов к Разделу 3:

5. Основные направления исследований рынка труда.
6. Методы сбора информации о рынке труда.
7. Виды исследований рынка труда.
8. Экономико-статистические методы исследования рынка труда.

Литература для самостоятельного изучения к Разделу 3.

1. Афанасьев, В. В. Методология и методы научного исследования : учебное пособие для вузов / В. В. Афанасьев, О. В. Грибкова, Л. И. Уколова. — Москва : Издательство Юрайт, 2023. — 154 с. — (Высшее образование). — ISBN 978-5-534-02890-4. — Текст : электронный // Образовательная платформа Юрайт [сайт]. — URL: <https://urait.ru/bcode/514435>
2. Дрецинский, В. А. Методология научных исследований : учебник для вузов / В. А. Дрецинский. — 2-е изд., перераб. и доп. — Москва : Издательство Юрайт, 2023. — 274 с. — (Высшее образование). — ISBN 978-5-534-07187-0. — Текст : электронный // Образовательная платформа Юрайт [сайт]. — URL: <https://urait.ru/bcode/514505>
3. Байбородова, Л. В. Методология и методы научного исследования : учебное пособие для вузов / Л. В. Байбородова, А. П. Чернявская. — 2-е изд., испр. и доп. — Москва : Издательство Юрайт, 2023. — 221 с. — (Высшее образование). — ISBN 978-5-534-06257-1. — Текст : электронный // ЭБС Юрайт [сайт]. — URL: <https://urait.ru/bcode/452322>

М

3.3. Методические указания к самостоятельной работе по дисциплине (модулю)

Освоение слушателями программы предполагает изучение материалов дисциплин (модулей) в ходе самостоятельной работы.

Для успешного освоения дисциплины (модуля) и достижения поставленных целей необходимо внимательно ознакомиться с рабочей программой дисциплины (модуля), доступной в электронной информационно-образовательной среде РГСУ.

Следует обратить внимание на списки основной и дополнительной литературы, на предлагаемые преподавателем ресурсы информационно-телекоммуникационной сети Интернет. Эта информация необходима для самостоятельной работы обучающегося.

Для более углубленного изучения темы задания для самостоятельной работы рекомендуется выполнять параллельно с изучением данной темы. При выполнении заданий по возможности используйте наглядное представление материала.

Самостоятельная работа включает разнообразный комплекс видов и форм работы обучающихся.

Написание реферата (доклада).

Требования к структуре реферата (доклада):

Работа должна содержать систематизацию и краткое изложение материала из не менее 5-и литературных источников (монографий, научных статей и докладов) по выбранной теме.

Основные требования к оформлению:

Структура доклада (реферата): 1) титульный лист; 2) содержание (в нем последовательно указываются названия пунктов доклада (реферата), указываются страницы, с которых начинается каждый пункт); 3) введение (формулируется суть исследуемой проблемы, обосновывается выбор темы, определяются ее значимость и актуальность, указываются цель и задачи доклада (реферата), дается характеристика используемой литературы); 4) основная часть (каждый раздел ее доказательно раскрывает исследуемый вопрос); 5) выводы и заключение (подводятся итоги или делается обобщенный вывод по теме доклада (реферата)); 6) литература.

Доклад (реферат) оформляется на одной стороне листа белой бумаги формата А4 (210x297 мм). Интервал межстрочный – полуторный. Цвет шрифта – черный. Гарнитура шрифта основного текста – «Times New Roman» или аналогичная. Кегль (размер) от 12 до 14 пунктов. Размеры полей страницы (не менее): правое 10 мм, верхнее – 15 мм, нижнее – 20 мм, левое – 25 мм. Формат абзаца: полное выравнивание («по ширине»). Отступ красной строки одинаковый по всему тексту – 15 мм. Страницы должны быть пронумерованы с учётом титульного листа (на титульном листе номер страницы не ставится). В работах используются цитаты, статистические материалы. Эти данные оформляются в виде сносок (ссылок и примечаний). Внутритекстовые, подстрочные и затекстовые библиографические ссылки должны оформляться в соответствии с ГОСТ Р 7.0.5-2008 «Библиографическая ссылка». Общие требования и правила составления».

Реферат (доклад) сдается в бумажном и электронном виде (10–20 печатных страниц).

При проверке реферата (доклада) на антиплагиат – www.antiplagiat.ru – (более 50% заимствований) работа не принимается.

Выполнение тестовых заданий.

Тестовые задания содержат вопросы и 3–4 варианта ответа по базовым положениям изучаемой темы, составлены с расчетом на знания, полученные слушателями в процессе изучения темы.

Тестовые задания выполняются в письменной или электронной форме и сдаются преподавателю, ведущему дисциплину (модуль).

РАЗДЕЛ 4. ОЦЕНОЧНЫЕ МАТЕРИАЛЫ ПО ДИСЦИПЛИНЕ (МОДУЛЮ)

4.1. Форма промежуточной аттестации обучающегося по дисциплине (модулю)

Контрольным мероприятием промежуточной аттестации обучающихся по дисциплине (модулю) является **зачет**, который проводится в **устной** форме.

4.2. Оценочные материалы, определяющие процедуры оценивания знаний, умений, навыков и (или) опыта деятельности, характеризующих этапы формирования компетенций

4.2.1. Организационные основы применения балльно-рейтинговой системы оценки успеваемости обучающихся по дисциплине (модулю)

Оценка качества освоения обучающимися дисциплины (модуля) реализуется в формате балльно-рейтинговой системы оценки успеваемости обучающихся (далее – БРСО).

БРСО в ходе текущего контроля успеваемости и промежуточной аттестации осуществляется по 100-балльной шкале.

Академический рейтинг обучающегося по дисциплине (модулю) складывается из результатов:

- текущего контроля успеваемости (максимальный текущий рейтинг обучающегося – 80 рейтинговых баллов);
- промежуточной аттестации (максимальный рубежный рейтинг обучающегося – 20 рейтинговых баллов).

Условия оценки освоения обучающимся дисциплины (модуля) в формате БРСО доводятся преподавателем до сведения обучающихся на первом учебном занятии, а также размещены в свободном доступе в электронной информационно-образовательной среде Университета.

4.2.2. Проведение текущего контроля успеваемости обучающихся по дисциплине (модулю) в соответствии с балльно-рейтинговой системой оценки успеваемости обучающегося

В течение учебного семестра до промежуточной аттестации на основании утвержденной рабочей программы дисциплины (модуля) формируется текущий рейтинг обучающегося. Текущий рейтинг обучающегося складывается как сумма рейтинговых баллов, полученных им в течение учебного семестра по всем видам учебных занятий по дисциплине (модулю).

В процессе текущего контроля оцениваются следующие действия обучающегося, направленные на освоение компетенций в рамках изучения дисциплины (модуля):

- академическая активность (посещаемость учебных занятий, самостоятельное изучение содержания дисциплины (модуля) в электронной информационно-образовательной среде, соблюдение сроков сдачи практических заданий и текущих контрольных мероприятий и др.);
- выполнение и сдача текущих и итогового практических заданий (рефераты);
- прохождение рубежей текущего контроля, включая соблюдение графика их прохождения в электронной информационно-образовательной среде.

Для планирования расчета текущего рейтинга обучающегося используются следующие пропорции:

Вид учебного действия	Максимальная рейтинговая оценка, баллов
академическая активность	10
практические задания	40
<i>из них: текущие практические задания</i>	20
<i>итоговое практическое задание</i>	20
рубежи текущего контроля	30
<i>ИТОГО:</i>	80

В течение учебного семестра по дисциплине (модулю) обучающимся должен быть накоплен текущий рейтинг не менее 52 рейтинговых баллов (65% от максимального значения текущего рейтинга).

Необходимыми условиями допуска обучающегося к промежуточной аттестации по дисциплине являются положительное прохождение обучающимся не менее 65% рубежей текущего контроля с накоплением не менее 65% максимального рейтингового балла за каждый рубеж текущего контроля и положительное выполнение итогового практического задания с накоплением не менее 65% максимального рейтингового балла, установленного за итоговое практическое задание.

Невыполнение вышеуказанных условий является текущей академической задолженностью, которая должна быть ликвидирована обучающимся до контрольного мероприятия промежуточной аттестации.

Сведения о наличии у обучающихся текущей академической задолженности, сроках и порядке добора рейтинговых баллов для её ликвидации доводятся до обучающихся педагогическим работником.

В случае неликвидации текущей академической задолженности, педагогический работник обязан во время контрольного мероприятия промежуточной аттестации поставить обучающемуся 0 рейтинговых баллов. В этом случае ликвидация текущей академической задолженности возможна в периоды проведения повторной промежуточной аттестации.

4.2.3. Проведение промежуточной аттестации обучающихся по дисциплине (модулю) в соответствии с балльно-рейтинговой системой оценки успеваемости обучающегося

Промежуточная аттестация по дисциплине (модулю) проводится в соответствии с Положением о промежуточной аттестации обучающихся по основным профессиональным образовательным программам в Российском государственном социальном университете и Положением о балльно-рейтинговой системе оценки успеваемости обучающихся по основным профессиональным образовательным программам в Российском государственном социальном университете в действующей редакции.

На промежуточную аттестацию отводится 20 рейтинговых баллов.

Ответы обучающегося на контрольном мероприятии промежуточной аттестации оцениваются педагогическим работником по 20-балльной шкале, а итоговая оценка по дисциплине (модулю) выставляется по системе зачтено / не зачтено для зачета.

Критерии выставления оценки определяются Положением о балльно-рейтинговой системе оценки успеваемости обучающихся по основным профессиональным образовательным программам высшего образования – программам бакалавриата, программам специалитета, программам магистратуры в Российском государственном социальном университете.

В процессе определения рубежного рейтинга обучающегося используется следующая шкала:

Рубежный рейтинг	Критерии оценки освоения обучающимся дисциплины (модуля) в ходе контрольных мероприятий промежуточной аттестации
19-20 рейтинговых баллов	обучающийся глубоко и прочно усвоил программный материал, исчерпывающе, последовательно, грамотно и логически стройно его излагает, тесно увязывает с задачами и будущей деятельностью, не затрудняется с ответом при видоизменении задания, свободно справляется с задачами и практическими заданиями, правильно обосновывает принятые решения, умеет самостоятельно обобщать и излагать материал, не допуская ошибок
16-18 рейтинговых баллов	обучающийся твердо знает программный материал, грамотно и по существу излагает его, не допуская существенных неточностей в ответе на вопрос, может правильно применять теоретические положения и владеет необходимыми умениями и навыками при выполнении практических заданий

13-15 рейтинговых баллов	обучающийся освоил основной материал, но не знает отдельных деталей, допускает неточности, недостаточно правильные формулировки, нарушает последовательность в изложении программного материала и испытывает затруднения в выполнении практических заданий
1-12 рейтинговых баллов	обучающийся не знает значительной части программного материала, допускает существенные ошибки, с большими затруднениями выполняет практические задания
0 рейтинговых баллов	не аттестован

4.3. Перечень заданий для проведения текущей и промежуточной оценки знаний, умений, навыков и (или) опыта деятельности, характеризующих этапы формирования компетенций

4.3.1. Оценочные материалы для проведения текущей аттестации и рубежного контроля, обучающихся по дисциплине (модулю)

Перечень вопросов рубежного контроля и текущей аттестации

РАЗДЕЛ 1. НАУЧНАЯ ДЕЯТЕЛЬНОСТЬ

Форма рубежного контроля – компьютерное тестирование

Вопросы рубежного контроля

Код контролируемой компетенции ПК-6

1. Наука - это...

- а) выработка и теоретическая систематизация объективных знаний
- б) учения о принципах построения научного познания
- в) учения о формах построения научного познания
- г) стратегия достижения цели

2. Научное исследование - это...

- а) целенаправленное познание
- б) выработка общей стратегии науки
- в) система методов, функционирующих в конкретной науке
- г) учение, позволяющее критически осмыслить методы познания

3. Методология науки - это...

- а) система методов, функционирующих в конкретной науке
- б) целенаправленное познание
- в) воспроизведение новых знаний
- г) учение о принципах построения научного познания

Код контролируемой компетенции ПК-7

4. Основу методологии научного исследования составляет:

- а) диагностический метод
- б) общий метод
- в) обобщение общественной практики
- г) совокупность правил какого-либо искусства

5. ...— это форма духовной деятельности людей, направленная на производство знаний о природе, обществе и самом познании, имеющая непосредственной целью постижение истины и открытие объективных законов на основе обобщения реальных фактов в их взаимосвязи, для того чтобы предвидеть тенденции развития действительности и способствовать ее изменению.

- а) наука;
- б) гипотеза;
- в) теория;
- г) концепция.

6. Метод научного познания, основанный на изучении каких-либо объектов посредством их моделей:

- а) моделирование;
- б) аналогия;
- в) эксперимент;
- г) синтез.

РАЗДЕЛ 2. МЕТОДЫ НАУЧНОГО ИССЛЕДОВАНИЙ

Форма рубежного контроля – компьютерное тестирование

Вопросы рубежного контроля

Код контролируемой компетенции ПК-6

1. ... — целенаправленный строгий процесс восприятия предметов действительности, которые не должны быть изменены:

- а) наблюдение;
- б) эксперимент;
- в) анализ;
- г) синтез.

2. Научное исследование не характеризуется:

- а) полнотой;
- б) объективностью;
- в) бездоказательностью;
- г) точностью.

3. ... — априорное, интуитивное предположение о возможных свойствах, структуре, параметрах, эффективности исследуемого объекта или процесса:

- а) исследование;
- б) гипотеза;
- в) факт;
- г) гистерезис.

Код контролируемой компетенции ПК-7

4. Гипотезу выдвигают научного исследования:

- а) в начале;
- б) в середине;
- в) в конце;
- г) вообще не выдвигают.

5. Метод познания, при помощи которого явления действительности исследуются в контролируемых и управляемых условиях:

- а) индукция;
- б) анализ;
- в) наблюдение;
- г) эксперимент.

6. ... — способ получения информации (снятие неопределенности) об объекте исследования:

- а) метод;
- б) гипотеза;
- в) исследование;
- г) заключение.

РАЗДЕЛ 3. ПРЕДМЕТ НАУЧНОГО ИССЛЕДОВАНИЯ

Форма рубежного контроля – компьютерное тестирование

Вопросы рубежного контроля

Код контролируемой компетенции ПК-6

1. Согласно программе развития ООН основными показателями, характеризующими качество жизни, являются:

- а) ожидаемая продолжительность жизни — образование — уровень ВВП на душу населения;
- б) ожидаемая продолжительность жизни — количество квадратных метров жилья на душу населения — уровень ВВП на душу населения;
- в) коэффициент естественной убыли населения — образование — уровень ВВП на душу населения;
- г) ожидаемая продолжительность жизни — образование — коэффициент фертильности.

2. В каком документе отражаются основные направления развития качества жизни:

- а) система менеджмента качества предприятия;
- б) программа социально-экономического развития территории;
- в) политика в области качества;
- г) требования к системе менеджмента качества.

3. Наличие нескольких уровней, их целей и способов достижения целей соответствующих уровней:

- а) иерархия;
- б) многофункциональность;
- в) гибкость;
- г) агрегирование.

Код контролируемой компетенции ПК-7

4. Способность большой системы к реализации некоторого множества функций на заданной структуре:

- а) иерархия;
- б) многофункциональность;
- в) гибкость;
- г) агрегирование.

5. Способность изменения целей и параметров функционирования при изменении условий функционирования:

- а) адаптация;
- б) надежность;
- в) живучесть;
- г) стойкость.

6. Свойство системы реализовывать заданные функции в течение определенного периода времени с заданными параметрами качества:

- а) адаптация;
- б) надежность;
- в) живучесть;

г) стойкость.

4.3.2. Оценочные материалы для проведения промежуточной аттестации обучающихся по дисциплине (модулю)

Вопросы/задания для проведения промежуточной аттестации обучающихся по дисциплине (модулю)

Коды контролируемой компетенции	Вопросы / задания
ПК-6	<ol style="list-style-type: none">1. Современные подходы к определению науки.2. Формы организации научного знания.3. Основные характеристики научной деятельности.4. Особенности научной деятельности.5. Средства и методы научного исследования.6. Организация процесса проведения исследования.7. Нормативно-правовые основы науки и научно-технической политики в РФ.8. Сущность и направления исследований профессионального рынка труда.9. Виды исследований профессионального рынка труда.10. Методы сбора информации о профессиональном рынке труда.11. Локальный рынок труда как объект исследования.12. Технологии исследования регионального рынка труда.13. Технологии исследования отраслевого рынка труда.14. Основные формы научной коммуникации.
ПК-7	<ol style="list-style-type: none">1. Виды научных публикаций.2. Подготовка научных статей для публикации.3. Общая характеристика научного стиля.4. Структура научного текста.5. Язык научной публикации.6. Редактирование научного текста.7. Формулирование темы, замысла и названия научной статьи.8. Композиция научной статьи.9. Этапы работы над научной статьей.10. Технологии борьбы с плагиатом.11. Этика публикаций.12. Кадровая сфера как объект исследования.13. Технологии исследования кадровой сферы.14. Методы исследования кадровой сферы организации.15. Сущность и направления исследований кадровой сферы16. Оценка влияния внешних и внутренних факторов на кадровую сферу организации

РАЗДЕЛ 5. УСЛОВИЯ РЕАЛИЗАЦИИ ДИСЦИПЛИНЫ (МОДУЛЯ)

5.1. Перечень основной и дополнительной учебной литературы для освоения дисциплины (модуля)

5.1.1. Основная литература

1. Афанасьев, В. В. Методология и методы научного исследования : учебное пособие для вузов / В. В. Афанасьев, О. В. Грибкова, Л. И. Уколова. — Москва : Издательство Юрайт, 2023. — 154 с. — (Высшее образование). — ISBN 978-5-534-02890-4. — Текст : электронный // Образовательная платформа Юрайт [сайт]. — URL: <https://urait.ru/bcode/514435>

5.1.2. Дополнительная литература

2. Дрещинский, В. А. Методология научных исследований : учебник для вузов / В. А. Дрещинский. — 2-е изд., перераб. и доп. — Москва : Издательство Юрайт, 2023. — 274 с. — (Высшее образование). — ISBN 978-5-534-07187-0. — Текст : электронный // Образовательная платформа Юрайт [сайт]. — URL: <https://urait.ru/bcode/514505>
3. Байбородова, Л. В. Методология и методы научного исследования : учебное пособие для вузов / Л. В. Байбородова, А. П. Чернявская. — 2-е изд., испр. и доп. — Москва : Издательство Юрайт, 2023. — 221 с. — (Высшее образование). — ISBN 978-5-534-06257-1. — Текст : электронный // ЭБС Юрайт [сайт]. — URL: <https://urait.ru/bcode/452322>

5.2. Перечень ресурсов информационно-коммуникационной сети «Интернет», необходимых для освоения дисциплины (модуля)

№№	Название электронного ресурса	Описание электронного ресурса	Используемый для работы адрес
1.	ЭБС «Университетская библиотека онлайн»	Электронная библиотека, обеспечивающая доступ высших и средних учебных заведений, публичных библиотек и корпоративных пользователей к наиболее востребованным материалам по всем отраслям знаний от ведущих российских издательств	http://biblioclub.ru/
2.	Научная электронная библиотека eLIBRARY.ru	Крупнейший российский информационно-аналитический портал в области науки, технологии, медицины и образования, содержащий рефераты и полные тексты более 34 млн научных публикаций и патентов	http://elibrary.ru/
3.	Образовательная платформа Юрайт	Электронно-библиотечная система для ВУЗов, ССУЗов, обеспечивающая доступ к учебникам, учебной и методической литературе по различным дисциплинам.	https://urait.ru/
4.	База данных "EastView"	Полнотекстовая база данных периодических изданий	https://dlib.eastview.com
5.	Электронная библиотека "Grebennikon"	Библиотека предоставляет доступ более чем к 30 журналам, выпускаемых Издательским домом "Гребенников".	https://grebennikon.ru/

5.3. Методические указания для обучающихся по освоению дисциплины (модуля)

Освоение обучающимся дисциплины (модуля) предполагает изучение материалов дисциплины (модуля) на аудиторных занятиях и в ходе самостоятельной работы. Аудиторные занятия проходят в форме лекций и практических занятий.

При подготовке к аудиторным занятиям необходимо помнить особенности каждой формы его проведения.

Подготовка к учебному занятию лекционного типа заключается в следующем.

С целью обеспечения успешного обучения обучающийся должен готовиться к лекции, так как она является важнейшей формой организации учебного процесса, поскольку:

- знакомит с новым учебным материалом;
- разъясняет учебные элементы, трудные для понимания;
- систематизирует учебный материал;
- ориентирует в учебном процессе.

С этой целью:

- внимательно прочитайте материал предыдущей лекции;
- ознакомьтесь с материалом предыдущей лекции по учебнику и учебным пособиям;
- внесите дополнения к полученным ранее знаниям по теме лекции на полях лекционной тетради;
- запишите возможные вопросы, которые вы зададите лектору на лекции по материалу изученной лекции;
- постарайтесь уяснить место изучаемой темы в своей подготовке;
- узнайте тему предстоящей лекции (по тематическому плану, по информации лектора) и запишите информацию, которой вы владеете по данному вопросу.

Подготовка к практическому занятию

При подготовке и работе во время проведения практического занятия следует обратить внимание на следующие моменты: на процесс предварительной подготовки, на работу во время занятия, обработку полученных результатов, исправление полученных замечаний.

Предварительная подготовка к практическому занятию заключается в изучении теоретического материала в отведенное для самостоятельной работы время, ознакомление с инструктивными материалами с целью осознания задач практического занятия, техники безопасности при работе на занятии.

Работа во время проведения практического занятия включает:

- консультирование студентов преподавателями и вспомогательным персоналом с целью предоставления исчерпывающей информации, необходимой для самостоятельного выполнения предложенных преподавателем задач, ознакомление с правилами техники безопасности при работе на занятии;
- самостоятельное выполнение заданий согласно обозначенной учебной программой тематики.

Обработка, обобщение полученных результатов практического занятия проводится обучающимися самостоятельно или под руководством преподавателя (в зависимости от степени сложности поставленных задач) Главным результатом в данном случае служит получение

положительной оценки по каждому практическому занятию. Это является необходимым условием при проведении рубежного контроля и допуска к зачету. При получении неудовлетворительных результатов обучающийся имеет право в дополнительное время пересдать преподавателю работу до проведения промежуточной аттестации.

5.4. Информационно-технологическое обеспечение образовательного процесса по дисциплины (модуля)

5.4.1. Средства информационных технологий

1. Персональные компьютеры;
2. Средства доступа в Интернет;
3. Проектор.

5.4.2. Лицензионное и свободно распространяемое программное обеспечение, в том числе отечественного производства:

1. Операционная система: Astra Linux SE
2. Пакет офисных программ: LibreOffice
3. Справочная система Консультант+
4. Okular или Acrobat Reader DC
5. Ark или 7-zip
6. User Gate
7. TrueConf (client)

5.4.3. Информационные справочные системы и профессиональные базы данных

№№	Название электронного ресурса	Описание электронного ресурса	Используемый для работы адрес
1.	ЭБС «Университетская библиотека онлайн»	Электронная библиотека, обеспечивающая доступ высших и средних учебных заведений, публичных библиотек и корпоративных пользователей к наиболее востребованным материалам по всем отраслям знаний от ведущих российских издательств	http://biblioclub.ru/
2.	Научная электронная библиотека eLIBRARY.ru	Крупнейший российский информационно-аналитический портал в области науки, технологии, медицины и образования, содержащий рефераты и полные тексты более 34 млн научных публикаций и патентов	http://elibrary.ru/
3.	Образовательная платформа Юрайт	Электронно-библиотечная система для ВУЗов, ССУЗов, обеспечивающая доступ к учебникам, учебной и методической литературе по различным дисциплинам.	https://urait.ru/
4.	База данных "EastView"	Полнотекстовая база данных периодических изданий	https://dlib.eastview.com
5.	Электронная библиотека "Grebennikon"	Библиотека предоставляет доступ более чем к 30 журналам, выпускаемых Издательским домом "Гребенников".	https://grebennikon.ru/

5.5. Материально-техническое обеспечение образовательного процесса по дисциплине (модулю)

Для изучения дисциплины (модуля) используются:

Учебная аудитория для занятий лекционного типа оснащена специализированной мебелью (стол для преподавателя, парты, стулья, доска для написания мелом); техническими средствами обучения (видеопроекторное оборудование, средства звуковоспроизведения и экран, имеющие выход в сеть Интернет).

Учебная аудитория для занятий семинарского типа: оснащена специализированной мебелью (стол для преподавателя, парты, стулья, доска для написания мелом); техническими средствами обучения (видеопроекторное оборудование, средства звуковоспроизведения и экран, имеющие выход в сеть Интернет).

Помещения для самостоятельной работы обучающихся: оснащены специализированной мебелью (парты, стулья) техническими средствами обучения (персональные компьютеры с доступом в сеть Интернет и обеспечением доступа в электронно-информационную среду университета, программным обеспечением).

5.6. Образовательные технологии

При реализации дисциплины (модуля) применяются различные образовательные технологии, в том числе технологии электронного обучения.

Освоение дисциплины (модуля) предусматривает использование в учебном процессе активных и интерактивных форм проведения учебных занятий в форме разбора конкретных ситуаций в сочетании с внеаудиторной работой с целью формирования и развития **профессиональных** навыков обучающихся.

При освоении дисциплины (модуля) предусмотрено применение электронного обучения и дистанционных образовательных технологий.

Учебные часы дисциплины (модуля) предусматривают классическую контактную работу преподавателя с обучающимся в аудитории и контактную работу посредством электронной информационно-образовательной среды в синхронном и асинхронном режиме (вне аудитории) посредством применения возможностей компьютерных технологий (электронная почта, электронный учебник, тестирование).

В рамках дисциплины (модуля) предусмотрены встречи с руководителями и работниками организаций, деятельность которых связана с *направленностью* реализуемой основной профессиональной образовательной программы.

ЛИСТ РЕГИСТРАЦИИ ИЗМЕНЕНИЙ

№ п/п	Содержание изменения	Реквизиты документа об утверждении изменения	Дата введения изменения
1.	*	Протокол заседания Ученого совета факультета № _____ от « ____ » _____ 20__ года	____.____.____
2.	*	Протокол заседания Ученого совета факультета № _____ от « ____ » _____ 20__ года	____.____.____
3.	*	Протокол заседания Ученого совета факультета № _____ от « ____ » _____ 20__ года	____.____.____
4.	*	Протокол заседания Ученого совета факультета № _____ от « ____ » _____ 20__ года	____.____.____



Министерство науки и высшего образования Российской Федерации
Федеральное государственное бюджетное образовательное учреждение
высшего образования
«Российский государственный социальный университет»

УТВЕРЖДАЮ

Декан факультета экономики и управления

П.В. Солодуха

26 апреля 2023 г.

РАБОЧАЯ ПРОГРАММА ДИСЦИПЛИНЫ
ЭФФЕКТИВНОЕ ЛИДЕРСТВО И КОМАНДООБРАЗОВАНИЕ

Направление подготовки
«38.04.03 Управление персоналом»

Направленность
«Управление человеческим капиталом»

ОБРАЗОВАТЕЛЬНАЯ ПРОГРАММА ВЫСШЕГО ОБРАЗОВАНИЯ – ПРОГРАММА
МАГИСТРАТУРЫ

Форма обучения
Очная, очно-заочная, заочная

Москва 2023

СОДЕРЖАНИЕ

РАЗДЕЛ 1. ПАСПОРТ РАБОЧЕЙ ПРОГРАММЫ ДИСЦИПЛИНЫ (МОДУЛЯ)	5
1.1. Цель и задачи дисциплины (модуля).....	5
1.2. Планируемые результаты обучения по дисциплине (модулю) в рамках планируемых результатов освоения основной профессиональной образовательной программы высшего образования – программы бакалавриата, соотнесенные с установленными индикаторами достижения компетенций	5
РАЗДЕЛ 2. СТРУКТУРА И СОДЕРЖАНИЕ ДИСЦИПЛИНЫ (МОДУЛЯ)	6
2.1. Объем дисциплины (модуля), включая контактную работу обучающегося с педагогическими работниками и самостоятельную работу обучающегося	6
2.2. Учебно-тематический план дисциплины (модуля)	5
2.3. Содержание дисциплины (модуля).....	Ошибка! Закладка не определена.
РАЗДЕЛ 3. УЧЕБНО-МЕТОДИЧЕСКОЕ ОБЕСПЕЧЕНИЕ САМОСТОЯТЕЛЬНОЙ РАБОТЫ ОБУЧАЮЩИХСЯ ПО ДИСЦИПЛИНЕ (МОДУЛЮ)	Ошибка! Закладка не определена.
3.1. Виды самостоятельной работы обучающихся по дисциплине (модулю)	Ошибка! Закладка не определена.
3.2. Задания для самостоятельной работы	Ошибка! Закладка не определена.
3.3. Методические указания к самостоятельной работе по дисциплине (модулю)	Ошибка! Закладка не определена.
РАЗДЕЛ 4. ОЦЕНОЧНЫЕ МАТЕРИАЛЫ ПО ДИСЦИПЛИНЕ (МОДУЛЮ)	Ошибка! Закладка не определена.
4.1. Форма промежуточной аттестации обучающегося по дисциплине (модулю)	Ошибка! Закладка не определена.
4.2. Оценочные материалы, определяющие процедуры оценивания знаний, умений, навыков и (или) опыта деятельности, характеризующих этапы формирования компетенций....	Ошибка! Закладка не определена.
4.2.1. Организационные основы применения балльно-рейтинговой системы оценки успеваемости обучающихся по дисциплине (модулю).....	Ошибка! Закладка не определена.
4.2.2. Проведение текущего контроля успеваемости обучающихся по дисциплине (модулю) в соответствии с балльно-рейтинговой системой оценки успеваемости обучающегося	Ошибка! Закладка не определена.
4.2.3. Проведение промежуточной аттестации обучающихся по дисциплине (модулю) в соответствии с балльно-рейтинговой системой оценки успеваемости обучающегося ...	Ошибка! Закладка не определена.
4.3. Перечень заданий для проведения текущей и промежуточной оценки знаний, умений, навыков и (или) опыта деятельности, характеризующих этапы формирования компетенций	Ошибка! Закладка не определена.
4.3.1. Оценочные материалы для проведения текущей аттестации и рубежного контроля, обучающихся по дисциплине (модулю)	Ошибка! Закладка не определена.
4.3.2. Оценочные материалы для проведения промежуточной аттестации обучающихся по дисциплине (модулю).....	Ошибка! Закладка не определена.
РАЗДЕЛ 5. УСЛОВИЯ РЕАЛИЗАЦИИ ДИСЦИПЛИНЫ (МОДУЛЯ)	Ошибка! Закладка не определена.
5.1. Перечень основной и дополнительной учебной литературы для освоения дисциплины (модуля)	Ошибка! Закладка не определена.
5.1.1. Основная литература.....	Ошибка! Закладка не определена.
5.1.2. Дополнительная литература.....	Ошибка! Закладка не определена.
5.2. Перечень ресурсов информационно-коммуникационной сети «Интернет», необходимых для освоения дисциплины (модуля).....	7
5.3. Методические указания для обучающихся по освоению дисциплины (модуля).....	28
5.4. Информационно-технологическое обеспечение образовательного процесса по дисциплины (модуля)	29
5.4.1. Средства информационных технологий	29

5.4.2. Лицензионное и свободно распространяемое программное обеспечение, в том числе отечественного производства:.....	29
5.4.3. Информационные справочные системы и профессиональные базы данных	30
5.5. Материально-техническое обеспечение образовательного процесса по дисциплине (модулю).....	30
5.6. Образовательные технологии.....	30
ЛИСТ РЕГИСТРАЦИИ ИЗМЕНЕНИЙ.....	32

Рабочая программа дисциплины (модуля) «Эффективное лидерство и командообразование» разработана на основании федерального государственного образовательного стандарта высшего образования – *магистратуры* по направлению подготовки 38.04.03 *Управление персоналом*, утвержденного приказом Министерства науки и высшего образования Российской Федерации от 12.08.2020 № 958, и учебного плана по основной профессиональной образовательной программе высшего образования – программе *магистратуры* по направлению подготовки 38.04.03 *Управление персоналом* (далее – «ОПОП»).

Рабочая программа дисциплины (модуля) «Эффективное лидерство и командообразование» разработана рабочей группой в составе: Сытник А.А., Новицкая О.Н., Скрипко О.В.

Рабочая программа дисциплины (модуля) обсуждена и утверждена на заседании ученого совета факультета экономики и управления

Протокол № 9 от 26 апреля 2023 года

Декан

Д-р экон. наук, профессор



П.В. Солодуха

(подпись)

Рабочая программа дисциплины (модуля) рекомендована к утверждению представителями организаций-работодателей:

Акционерное общество «АНКОР»
Заместитель генерального директора



Т.В. БАСКИНА

(подпись)

Закрытое акционерное общество
«ЭКОПСИ Консалтинг»
Директор проектов



С.В. БАРАНОВ

(подпись)

Рабочая программа дисциплины (модуля) рецензирована и рекомендована к утверждению:

Канд. экон. наук, доцент кафедры
математических методов и бизнес-
информатики МГИМО МИД РФ



Н.И. МАРАКОВА

(подпись)

Д-р экон. наук, профессор
кафедры управления, маркетинга и
продаж



А.А. САФРОНОВА

(подпись)

РАЗДЕЛ 1. ПАСПОРТ РАБОЧЕЙ ПРОГРАММЫ ДИСЦИПЛИНЫ (МОДУЛЯ)

1.1. Цель и задачи дисциплины (модуля)

Цель дисциплины (модуля) заключается в получении обучающимися теоретических знаний о методах и технологиях работы в команде и лидерстве с последующим применением полученных знаний в профессиональной сфере; в формировании практических навыков создания эффективных команд и управления ими, руководства коллективом, лидерства.

Задачи дисциплины (модуля):

- знать существенные характеристики лидерства;
- знать источники и виды власти;
- уметь определять источники и ориентиры лидерской активности;
- уметь использовать механизмы лидерства на практике;
- знать типологию команд;
- знать теоретические и практические основы формирования профессиональной команды.

1.2. Планируемые результаты обучения по дисциплине (модулю) в рамках планируемых результатов освоения основной профессиональной образовательной программы высшего образования – программы магистратуры соотнесенные с установленными индикаторами достижения компетенций

Процесс освоения дисциплины (модуля) направлен на формирование у обучающихся следующих компетенций: ПК-1 в соответствии с учебным планом.

В результате освоения дисциплины (модуля) обучающийся должен демонстрировать следующие результаты:

Категория компетенций (при наличии)	Код компетенции Формулировка компетенции	Код и наименование индикатора достижения компетенции	Результаты обучения
	ПК-1 Способен разрабатывать и реализовывать системы операционного управления персоналом и работы структурного подразделения организации	<i>ПК-1.1 Знает методы, способы и инструменты управления персоналом, обеспечения кадровой безопасности</i> <i>ПК-1.2 Умеет организовывать работу персонала структурного подразделения, применять методы управления межличностными отношениями, формировать команды, разрабатывать проектные предложения и мероприятия по повышению эффективности команды</i> <i>ПК-1.3 Разрабатывает планы, программы и процедуры управления персоналом, предложения по обеспечению кадровой безопасности</i>	

РАЗДЕЛ 2. СТРУКТУРА И СОДЕРЖАНИЕ ДИСЦИПЛИНЫ (МОДУЛЯ)

2.1. Объем дисциплины (модуля), включая контактную работу обучающегося с педагогическими работниками и самостоятельную работу обучающегося

Общая трудоемкость дисциплины (модуля) составляет 3 зачетные единицы.

Очная форма обучения

Вид учебной работы	Всего часов	Семестры
		1
Контактная работа обучающихся с педагогическими работниками	54	54
Лекционные занятия	18	18
Практические занятия	36	36
Самостоятельная работа обучающихся	45	45
Контроль промежуточной аттестации	9	9
Форма промежуточной аттестации	зачет	зачет
ОБЪЕМ ДИСЦИПЛИНЫ (МОДУЛЯ) В ЧАСАХ	108	108

Очно-заочная форма обучения

Вид учебной работы	Всего часов	Семестры
		1
Контактная работа обучающихся с педагогическими работниками	36	36
Лекционные занятия	12	12
Практические занятия	24	24
Самостоятельная работа обучающихся	63	63

Контроль промежуточной аттестации	9	9
Форма промежуточной аттестации	зачет	зачет
ОБЪЕМ ДИСЦИПЛИНЫ (МОДУЛЯ) В ЧАСАХ	108	108

Заочная форма обучения

Вид учебной работы	Всего часов	Курс 1
		Сессия 1-2
Контактная работа обучающихся с педагогическими работниками	12	12
Лекционные занятия	4	4
Практические занятия	8	8
Самостоятельная работа обучающихся	92	92
Контроль промежуточной аттестации	4	4
Форма промежуточной аттестации	зачет	зачет
ОБЪЕМ ДИСЦИПЛИНЫ (МОДУЛЯ) В ЧАСАХ	108	108

2.2. Учебно-тематический план дисциплины (модуля)

Очной формы обучения

Раздел, тема	Виды учебной работы, академических часов		
	Всего	Контактная работа обучающихся с педагогическими работниками	
	0	ятельная	

			Всего	Лекционные занятия <i>из них: в форме практической подготовки</i>	Практические занятия <i>из них: в форме практической подготовки</i>	Лабораторные занятия <i>из них: в форме практической подготовки</i>	Иная контактная работа <i>из них: в форме практической подготовки</i>
Модуль 1 (Семестр 3)							
Раздел 1. Основы лидерства	33	15	18	6	12		
Тема 1.1. Понятие лидерства	15	7	8	2	6		
Тема 1.2. Виды власти	18	8	10	4	6		
Раздел 2. Теории лидерства	33	15	18	6	12		
Тема 2.1. Понятие лидерства	15	7	8	2	6		
Тема 2.2. Основные теории лидерства	18	8	10	4	6		
Раздел 3. Командообразование	33	15	18	6	12		
Тема 3.1. Понятие команд	15	7	8	2	6		
Тема 3.2. Типология команд	18	8	10	4	6		
Контроль промежуточной аттестации (час)	9						
<i>Форма промежуточной аттестации (указать)</i>	зачет						
Общий объем, часов	108	45	36	18	36		

Очно-заочной формы обучения

Раздел, тема	Виды учебной работы, академических часов							
	Всего	Самостоятельная работа	Контактная работа обучающихся с педагогическими работниками					Иная контактная работа <i>из них: в форме практической подготовки</i>
			Всего	Лекционные занятия <i>из них: в форме практической подготовки</i>	Практические занятия <i>из них: в форме практической подготовки</i>	Лабораторные занятия <i>из них: в форме практической подготовки</i>	Иная контактная работа <i>из них: в форме практической подготовки</i>	

Раздел, тема	Виды учебной работы, академических часов									
	Всего	Самостоятельная работа	Контактная работа обучающихся с педагогическими работниками							
			Всего	Лекционные занятия из них: в форме практической подготовки	Практические занятия из них: в форме практической подготовки	Лабораторные занятия из них: в форме практической подготовки	Иная контактная работа из них: в форме практической подготовки			
Модуль 1 (Семестр 4)										
Раздел 1. Основы лидерства	33	21	12	4		8				
Тема 1.1. Понятие лидерства	15	9	6	2		4				
Тема 1.2. Виды власти	18	12	6	2		4				
Раздел 2. Теории лидерства	33	21	12	4		8				
Тема 2.1. Понятие лидерства	15	9	6	2		4				
Тема 2.2. Основные теории лидерства	18	12	6	2		4				
Раздел 3. Командообразование	33	21	12	4		8				
Тема 3.1. Понятие команд	15	9	6	2		4				
Тема 3.2. Типология команд	18	12	6	2		4				
Контроль промежуточной аттестации (час)	9									
<i>Форма промежуточной аттестации (указать)</i>	зачет									
Общий объем, часов	108	63	24	12		24				

Заочной формы обучения

Раздел, тема	Виды учебной работы, академических часов									
	Всего	Самостоятельная работа	Контактная работа обучающихся с педагогическими работниками							

			Всего	Лекционные занятия из них: в форме практической подготовки	Практические занятия из них: в форме практической подготовки	Лабораторные занятия из них: в форме практической подготовки	Иная контактная работа из них: в форме практической подготовки				
Модуль 1 (Сессия 3–4)											
Раздел 1. Основы лидерства	33	31	2	0		2					
Тема 1.1. Понятие лидерства	15	15	0	0		0					
Тема 1.2. Виды власти	18	16	2	0		2					
Раздел 2. Теории лидерства	35	31	4	2		4					
Тема 2.1. Поведенческие теории лидерства	17	15	2	0		2					
Тема 2.2. Ситуационные теории лидерства	18	16	2	2		2					
Раздел 3. Командообразование	36	30	6	2		4					
Тема 3.1. Понятие команд	17	15	2	0		2					
Тема 3.2. Типология команд	19	15	4	2		2					
Контроль промежуточной аттестации (час)	9										
<i>Форма промежуточной аттестации (указать)</i>	зачет										
Общий объем, часов	108	92	8	4		8					

2.3. Содержание дисциплины (модуля)

РАЗДЕЛ 1. ОСНОВЫ ЛИДЕРСТВА

Перечень изучаемых элементов содержания

Понятие лидерства, виды власти.

Тема 1.1. Понятие лидерства

Перечень изучаемых элементов содержания

Сущностные характеристики лидерства. Понятия «лидер» и «лидерство». Группа как пространство лидерской активности. Природа лидерства. Функции и роли лидера в группе. Типология лидерства. Традиционные и современные подходы к исследованию лидерства. Принципы разработки типологий лидерства и лидеров. Объединенная типология лидерства.

Тема 1.2. Виды власти

Перечень изучаемых элементов содержания

Виды власти в организации. Влияние. Формы влияния. Взаимодействие в системах "руководитель-подчиненный", "лидер-последователь".

Внутренние источники и ориентиры лидерской активности. Потребности как источники активности лидера. Ценностно-смысловые ориентиры и критерии лидерской активности. Групповые нормы и поведение лидера. Механизмы реализации власти лидера. Сущность и виды власти. Влияние как глубинное основание власти лидера. Психологические воздействия как средства реализации влияния лидера.

РАЗДЕЛ 2. ТЕОРИИ ЛИДЕРСТВА

Перечень изучаемых элементов содержания

Поведенческие теории лидерства. Ситуационные теории лидерства

Тема 2.1. Поведенческие теории лидерства

Перечень изучаемых элементов содержания

Сущностные характеристики лидерства. Понятия «лидер» и «лидерство». Группа как пространство лидерской активности. Природа лидерства. Функции и роли лидера в группе. Типология лидерства. Традиционные и современные подходы к исследованию лидерства. Принципы разработки типологий лидерства и лидеров. Объединенная типология лидерства.

Виды власти в организации. Влияние. Формы влияния. Взаимодействие в системах "руководитель-подчиненный", "лидер-последователь".

Внутренние источники и ориентиры лидерской активности. Потребности как источники активности лидера. Ценностно-смысловые ориентиры и критерии лидерской активности. Групповые нормы и поведение лидера. Механизмы реализации власти лидера. Сущность и виды власти. Влияние как глубинное основание власти лидера. Психологические воздействия как средства реализации влияния лидера.

Тема 1.2. Ситуационные теории лидерства

Перечень изучаемых элементов содержания

Теория «черт лидера». Эмпирические исследования лидерских качеств. Противоречия теории «черт лидера». Ситуационная теория лидерства. Определение ситуации, выделение ее основных элементов. Теория определяющей роли «лидер – последователи».

Ситуационная теория лидерства П. Херси, К. Бланшара (управленческая решетка). Ситуационная теория лидерства Ф. Фидлера. Ситуационный подход к лидерству "цель-путь".

Сущностные характеристики лидерства. Понятия «лидер» и «лидерство». Группа как пространство лидерской активности. Природа лидерства. Функции и роли лидера в группе. Типология лидерства. Традиционные и современные подходы к исследованию лидерства. Принципы разработки типологий лидерства и лидеров. Объединенная типология лидерства.

Виды власти в организации. Влияние. Формы влияния. Взаимодействие в системах "руководитель -подчиненный", "лидер-последователь".

Внутренние источники и ориентиры лидерской активности. Потребности как источники активности лидера. Ценностно-смысловые ориентиры и критерии лидерской активности. Групповые нормы и поведение лидера. Механизмы реализации власти лидера. Сущность и виды власти. Влияние как глубинное основание власти лидера. Психологические воздействия как средства реализации влияния лидера.

РАЗДЕЛ 3. КОМАНДООБРАЗОВАНИЕ

Перечень изучаемых элементов содержания

Понятие команд, типология команд

Тема 3.1. Понятие команд

Перечень изучаемых элементов содержания

Теоретические основы формирования профессиональной команды. Теория формирования команд. Классификация малых групп. Общая характеристика команды как малой группы. Условия для создания команды. Достоинства и недостатки команды. Команда как перцептивная модель управления.

Тема 3.2. Типология команд

Перечень изучаемых элементов содержания

Типология команд. Особенности организации производственных и интеллектуальных команд. Интеллектуальные команды. От группы к высокоэффективной команде. Ролевая дифференциация команды. Команда и организационная структура. Организационные возможности командной работы. Руководитель команды как стратегический лидер. Роль руководителя в формировании команды.

ЗАДАНИЯ К ПРАКТИЧЕСКИМ ЗАНЯТИЯМ РАЗДЕЛА 1

Тема практического занятия: Понятие лидерства

Форма практического задания: реферат

Примерные темы для написания реферата

1. Основные аспекты понятия «команда».
2. Формирование команды.
3. Психологические факторы командообразования.
4. Процессы внутри команды, находящейся в фазе распада.
5. Распределение функциональных и командных ролей.
6. Состав команды проекта.

Тема практического занятия: Основные теории лидерства

Форма практического задания: реферат

Примерные темы для написания реферата

1. Управленческие команды в современной бизнес-организации.
2. Условия определяющие содержание и формы управления социальным развитием организации.
3. Состав рабочей группы и характер ее деятельности по разработке стратегии управления командой.
4. Порядок внесения изменений в стратегию управления командой.
5. Принципы создания команды проекта.

6. Формирование команды. Подходы к формированию команды.
7. Состав команды проекта.
8. Требования к менеджерам проекта.
9. Командный стиль управления в больших и малых коллективах.

РУБЕЖНЫЙ КОНТРОЛЬ К РАЗДЕЛУ 1

форма рубежного контроля – компьютерное тестирование

ЗАДАНИЯ К ПРАКТИЧЕСКИМ ЗАНЯТИЯМ РАЗДЕЛА 2

Тема практического занятия: Поведенческие теории лидерства

Форма практического задания: реферат

Примерные темы для написания реферата

1. Элементы эффективной команды и методы достижения (общность видения, взаимозависимость, сплоченность и ответственность, доверие и понимание, групповые процедуры).
2. Командные роли (по Белбину): сильные и слабые стороны.
3. Стиль лидерства и тип команды.
4. Лидерские инструменты управления (менторинг, коучинг, наставничество)

Тема практического занятия: Ситуационные теории лидерства

Форма практического задания: реферат

Примерные темы для написания реферата

1. Элементы эффективной команды и методы достижения (общность видения, взаимозависимость, сплоченность и ответственность, доверие и понимание, групповые процедуры).
2. Командные роли (по Белбину): сильные и слабые стороны.
3. Стиль лидерства и тип команды.
4. Лидерские инструменты управления (менторинг, коучинг, наставничество)

РУБЕЖНЫЙ КОНТРОЛЬ К РАЗДЕЛУ 2

форма рубежного контроля – компьютерное тестирование

ЗАДАНИЯ К ПРАКТИЧЕСКИМ ЗАНЯТИЯМ РАЗДЕЛА 3

Тема практического занятия: Понятие команд

Форма практического задания: деловая игра

Пример деловых игр

Деловая игра «Образуем круг»

Ведущий: «Мы все очень разные. Интересуемся разными вещами, увлекаемся различными хобби. Но все-таки между нами есть сходства. Следующее упражнение поможет некоторым участникам открыться по-новому и, в свою очередь, узнать что-то новое и неожиданное о других».

В начале упражнения необходимо выбрать одного добровольца. Доброволец выходит в центр круга и говорит, например: «Я люблю кошек». Фразу можно переформулировать, например: «Я увлекаюсь...». Тот человек, который разделяет его интересы, подходит к нему и берет его за руку. И в свою очередь говорит: «Я люблю...». И таким образом образуется цепочка. В конце последний участник берет за руку первого и круг замыкается.

Тема практического занятия: Типология команд

Форма практического задания: деловая игра

Пример деловых игр

Деловая игра «Прирожденный лидер»

Перед началом упражнения необходимо сделать искусственные препятствия по всему пространству кабинета. Расставить парты и стулья в хаотичном порядке.

Ведущий: «В каждом коллективе есть лидер. Это тот человек, который направляет, воодушевляет, распределяет обязанности. Как правило, лидер знает цель лучше всех и лучше всех видит перспективу, определяет пути развития. Сейчас мы проверим способности нашего лидера и степень взаимопонимания лидера и коллектива».

Все участники выстраиваются друг за другом в колонну. При этом лидер (староста группы) становится позади колонны лицом назад. Тот человек, который стоит впереди колонны идет вперед, а лидер направляет его. Колонна должна слушаться лидера, а задача лидера – выбирать направление, чтобы достигнуть цели.

РУБЕЖНЫЙ КОНТРОЛЬ К РАЗДЕЛУ 3

форма рубежного контроля – компьютерное тестирование

РАЗДЕЛ 3. УЧЕБНО-МЕТОДИЧЕСКОЕ ОБЕСПЕЧЕНИЕ САМОСТОЯТЕЛЬНОЙ РАБОТЫ ОБУЧАЮЩИХСЯ ПО ДИСЦИПЛИНЕ (МОДУЛЮ)

3.1. Виды самостоятельной работы обучающихся по дисциплине (модулю)

Очной формы обучения

Раздел, тема	Количество часов	Вид самостоятельной работы
Модуль 1 (семестр 3)		
РАЗДЕЛ 1. ОСНОВЫ ЛИДЕРСТВА	14	Подготовка реферата
		Самостоятельное изучение темы
РАЗДЕЛ 2. КОМАНДООБРАЗОВАНИЕ	13	Подготовка реферата
		Самостоятельное изучение темы
Общий объем по модулю/семестру, часов	27	
Общий объем по дисциплине	27	

(модулю), часов		
-----------------	--	--

Очно-заочной формы обучения

Раздел, тема	Количество часов	Вид самостоятельной работы
Модуль 1 (семестр 4)		
РАЗДЕЛ 1. ОСНОВЫ ЛИДЕРСТВА	18	Подготовка реферата
		Самостоятельное изучение темы
РАЗДЕЛ 2. КОМАНДООБРАЗОВАНИЕ	21	Подготовка реферата
		Самостоятельное изучение темы
Общий объем по модулю/семестру, часов	39	
Общий объем по дисциплине (модулю), часов	39	

Заочной формы обучения

Раздел, тема	Количество часов	Вид самостоятельной работы
Модуль 1 (сессия 3–4)		
РАЗДЕЛ 1. ОСНОВЫ ЛИДЕРСТВА	32	Подготовка реферата
		Самостоятельное изучение темы
РАЗДЕЛ 2. КОМАНДООБРАЗОВАНИЕ	28	Подготовка реферата
		Самостоятельное изучение темы

3.2. Задания для самостоятельной работы

Задания для самостоятельной работы к Разделу 1

Перечень тем рефератов к Разделу 1

1. Основные причины неудач лидеров.
2. Предпосылки власти.
3. Способы и результаты влияния.
4. Основные отличия лидерства и менеджмента.
5. Лидерство и стиль руководства как основа стратегического развития предприятия.
6. Женское лидерство в бизнесе.

Литература для самостоятельного изучения к Разделу 1.

1. *Спивак, В. А.* Лидерство : учебник для вузов / В. А. Спивак. — Москва : Издательство Юрайт, 2023. — 301 с. — (Высшее образование). — ISBN 978-5-9916-6921-4. — Текст : электронный // Образовательная платформа Юрайт [сайт]. — URL: <https://urait.ru/bcode/511178>
2. *Ильин, В. А.* Психология лидерства : учебник для вузов / В. А. Ильин. — Москва : Издательство Юрайт, 2023. — 311 с. — (Высшее образование). — ISBN 978-5-534-01559-

1. — Текст : электронный // Образовательная платформа Юрайт [сайт]. — URL: <https://urait.ru/bcode/511051>
3. Психология лидерства: лидерство в социальных организациях : учебное пособие для вузов / А. С. Чернышев [и др.]; под общей редакцией А. С. Чернышева. — Москва : Издательство Юрайт, 2023. — 159 с. — (Высшее образование). — ISBN 978-5-534-08262-3. — Текст : электронный // Образовательная платформа Юрайт [сайт]. — URL: <https://urait.ru/bcode/516688>
4. Селезнева, Е. В. Психология управления : учебник и практикум для вузов / Е. В. Селезнева. — Москва : Издательство Юрайт, 2023. — 373 с. — (Высшее образование). — ISBN 978-5-9916-8378-4. — Текст : электронный // Образовательная платформа Юрайт [сайт]. — URL: <https://urait.ru/bcode/511259>.

Задания для самостоятельной работы к Разделу 2

Перечень тем рефератов к Разделу 2

1. Основные теории лидерства.
2. Лидерство как функция ситуации.
3. Особенности ситуационных теорий лидерства.
4. Ситуационная теория лидерства.

Литература для самостоятельного изучения к Разделу 2.

1. Спивак, В. А. Лидерство : учебник для вузов / В. А. Спивак. — Москва : Издательство Юрайт, 2023. — 301 с. — (Высшее образование). — ISBN 978-5-9916-6921-4. — Текст : электронный // Образовательная платформа Юрайт [сайт]. — URL: <https://urait.ru/bcode/511178>
2. Ильин, В. А. Психология лидерства : учебник для вузов / В. А. Ильин. — Москва : Издательство Юрайт, 2023. — 311 с. — (Высшее образование). — ISBN 978-5-534-01559-1. — Текст : электронный // Образовательная платформа Юрайт [сайт]. — URL: <https://urait.ru/bcode/511051>
3. Психология лидерства: лидерство в социальных организациях : учебное пособие для вузов / А. С. Чернышев [и др.]; под общей редакцией А. С. Чернышева. — Москва : Издательство Юрайт, 2023. — 159 с. — (Высшее образование). — ISBN 978-5-534-08262-3. — Текст : электронный // Образовательная платформа Юрайт [сайт]. — URL: <https://urait.ru/bcode/516688>
4. Селезнева, Е. В. Психология управления : учебник и практикум для вузов / Е. В. Селезнева. — Москва : Издательство Юрайт, 2023. — 373 с. — (Высшее образование). — ISBN 978-5-9916-8378-4. — Текст : электронный // Образовательная платформа Юрайт [сайт]. — URL: <https://urait.ru/bcode/511259>.

Задания для самостоятельной работы к Разделу 3

Перечень тем рефератов к Разделу 3

1. Групповая динамика и уровень развития группы.
2. Рабочие команды и команды повышения эффективности/качества.

3. Проектные и творческие команды.
4. Кросскультурные команды.
5. Управленческие команды.
6. Организации, создающие команды.
7. Элементы эффективной команды и методы достижения (общность видения, взаимозависимость, сплоченность и ответственность, доверие и понимание, групповые процедуры).
8. Командные роли (по Белбину): сильные и слабые стороны.
9. Стилль лидерства и тип команды.
10. Лидерские инструменты управления (менторинг, коучинг, наставничество).

Литература для самостоятельного изучения к Разделу 3.

1. Спивак, В. А. Лидерство : учебник для вузов / В. А. Спивак. — Москва : Издательство Юрайт, 2023. — 301 с. — (Высшее образование). — ISBN 978-5-9916-6921-4. — Текст : электронный // Образовательная платформа Юрайт [сайт]. — URL: <https://urait.ru/bcode/511178>
2. Ильин, В. А. Психология лидерства : учебник для вузов / В. А. Ильин. — Москва : Издательство Юрайт, 2023. — 311 с. — (Высшее образование). — ISBN 978-5-534-01559-1. — Текст : электронный // Образовательная платформа Юрайт [сайт]. — URL: <https://urait.ru/bcode/511051>
3. Психология лидерства: лидерство в социальных организациях : учебное пособие для вузов / А. С. Чернышев [и др.]; под общей редакцией А. С. Чернышева. — Москва : Издательство Юрайт, 2023. — 159 с. — (Высшее образование). — ISBN 978-5-534-08262-3. — Текст : электронный // Образовательная платформа Юрайт [сайт]. — URL: <https://urait.ru/bcode/516688>
4. Селезнева, Е. В. Психология управления : учебник и практикум для вузов / Е. В. Селезнева. — Москва : Издательство Юрайт, 2023. — 373 с. — (Высшее образование). — ISBN 978-5-9916-8378-4. — Текст : электронный // Образовательная платформа Юрайт [сайт]. — URL: <https://urait.ru/bcode/511259>.

3.3. Методические указания к самостоятельной работе по дисциплине (модулю)

Освоение слушателями программы предполагает изучение материалов дисциплин (модулей) в ходе самостоятельной работы.

Для успешного освоения дисциплины (модуля) и достижения поставленных целей необходимо внимательно ознакомиться с рабочей программой дисциплины (модуля), доступной в электронной информационно-образовательной среде РГСУ.

Следует обратить внимание на списки основной и дополнительной литературы, на предлагаемые преподавателем ресурсы информационно-телекоммуникационной сети Интернет. Эта информация необходима для самостоятельной работы обучающегося.

Для более углубленного изучения темы задания для самостоятельной работы рекомендуется выполнять параллельно с изучением данной темы. При выполнении заданий по возможности используйте наглядное представление материала.

Самостоятельная работа включает разнообразный комплекс видов и форм работы обучающихся.

Написание реферата (доклада)

Требования к структуре реферата (доклада):

Работа должна содержать систематизацию и краткое изложение материала из не менее 5-и литературных источников (монографий, научных статей и докладов) по выбранной теме.

Основные требования к оформлению:

Структура доклада (реферата): 1) титульный лист; 2) содержание (в нем последовательно указываются названия пунктов доклада (реферата), указываются страницы, с которых начинается каждый пункт); 3) введение (формулируется суть исследуемой проблемы, обосновывается выбор темы, определяются ее значимость и актуальность, указываются цель и задачи доклада (реферата), дается характеристика используемой литературы); 4) основная часть (каждый раздел ее доказательно раскрывает исследуемый вопрос); 5) выводы и заключение (подводятся итоги или делается обобщенный вывод по теме доклада (реферата)); 6) литература.

Доклад (реферат) оформляется на одной стороне листа белой бумаги формата А4 (210x297 мм). Интервал межстрочный -полуторный. Цвет шрифта - черный. Гарнитура шрифта основного текста - «Times New Roman» или аналогичная. Кегль (размер) от 12 до 14 пунктов. Размеры полей страницы (не менее): правое 10 мм, верхнее – 15 мм, нижнее – 20 мм, левое - 25 мм. Формат абзаца: полное выравнивание («по ширине»). Отступ красной строки одинаковый по всему тексту – 15 мм. Страницы должны быть пронумерованы с учётом титульного листа (на титульном листе номер страницы не ставится). В работах используются цитаты, статистические материалы. Эти данные оформляются в виде сносок (ссылок и примечаний). Внутритекстовые, подстрочные и затекстовые библиографические ссылки должны оформляться в соответствии с ГОСТ Р 7.0.5-2008 «Библиографическая ссылка». Общие требования и правила составления».

Реферат (доклад) сдается в бумажном и электронном виде (10–20 печатных страниц).

При проверке реферата (доклада) на антиплагиат – www.antiplagiat.ru – (более 50% заимствований) работа не принимается.

Выполнение тестовых заданий

Тестовые задания содержат вопросы и 3–4 варианта ответа по базовым положениям изучаемой темы, составлены с расчетом на знания, полученные слушателями в процессе изучения темы.

Тестовые задания выполняются в письменной или электронной форме и сдаются преподавателю, ведущему дисциплину (модуль).

РАЗДЕЛ 4. ОЦЕНОЧНЫЕ МАТЕРИАЛЫ ПО ДИСЦИПЛИНЕ (МОДУЛЮ)

4.1. Форма промежуточной аттестации обучающегося по дисциплине (модулю)

Контрольным мероприятием промежуточной аттестации обучающихся по дисциплине (модулю) является **зачет**, который проводится в **устной** форме.

4.2. Оценочные материалы, определяющие процедуры оценивания знаний, умений, навыков и (или) опыта деятельности, характеризующих этапы формирования компетенций

4.2.1. Организационные основы применения балльно-рейтинговой системы оценки успеваемости обучающихся по дисциплине (модулю)

Оценка качества освоения обучающимися дисциплины (модуля) реализуется в формате балльно-рейтинговой системы оценки успеваемости обучающихся (далее – БРСО).

БРСО в ходе текущего контроля успеваемости и промежуточной аттестации осуществляется по 100-балльной шкале.

Академический рейтинг обучающегося по дисциплине (модулю) складывается из результатов:

- текущего контроля успеваемости (максимальный текущий рейтинг обучающегося – 80 рейтинговых баллов);
- промежуточной аттестации (максимальный рубежный рейтинг обучающегося – 20 рейтинговых баллов).

Условия оценки освоения обучающимся дисциплины (модуля) в формате БРСО доводятся преподавателем до сведения обучающихся на первом учебном занятии, а также размещены в свободном доступе в электронной информационно-образовательной среде Университета.

4.2.2. Проведение текущего контроля успеваемости обучающихся по дисциплине (модулю) в соответствии с балльно-рейтинговой системой оценки успеваемости обучающегося

В течение учебного семестра до промежуточной аттестации на основании утвержденной рабочей программы дисциплины (модуля) формируется текущий рейтинг обучающегося. Текущий рейтинг обучающегося складывается как сумма рейтинговых баллов, полученных им в течение учебного семестра по всем видам учебных занятий по дисциплине (модулю).

В процессе текущего контроля оцениваются следующие действия обучающегося, направленные на освоение компетенций в рамках изучения дисциплины (модуля):

- академическая активность (посещаемость учебных занятий, самостоятельное изучение содержания дисциплины (модуля) в электронной информационно-образовательной среде, соблюдение сроков сдачи практических заданий и текущих контрольных мероприятий и др.);
- выполнение и сдача текущих и итогового практических заданий (рефераты);
- прохождение рубежей текущего контроля, включая соблюдение графика их прохождения в электронной информационно-образовательной среде.

Для планирования расчета текущего рейтинга обучающегося используются следующие пропорции:

Вид учебного действия	Максимальная рейтинговая оценка, баллов
академическая активность	10
практические задания	40
<i>из них: текущие практические задания</i>	20
<i>итоговое практическое задание</i>	20
рубежи текущего контроля	30
<i>ИТОГО:</i>	80

В течение учебного семестра по дисциплине (модулю) обучающимся должен быть накоплен текущий рейтинг не менее 52 рейтинговых баллов (65% от максимального значения текущего рейтинга).

Необходимыми условиями допуска обучающегося к промежуточной аттестации по дисциплине являются положительное прохождение обучающимся не менее 65% рубежей текущего контроля с накоплением не менее 65% максимального рейтингового балла за каждый рубеж текущего контроля и положительное выполнение итогового практического задания с накоплением не менее 65% максимального рейтингового балла, установленного за итоговое практическое задание.

Невыполнение вышеуказанных условий является текущей академической задолженностью, которая должна быть ликвидирована обучающимся до контрольного мероприятия промежуточной аттестации.

Сведения о наличии у обучающихся текущей академической задолженности, сроках и порядке добора рейтинговых баллов для её ликвидации доводятся до обучающихся педагогическим работником.

В случае неликвидации текущей академической задолженности, педагогический работник обязан во время контрольного мероприятия промежуточной аттестации поставить обучающемуся 0 рейтинговых баллов. В этом случае ликвидация текущей академической задолженности возможна в периоды проведения повторной промежуточной аттестации.

4.2.3. Проведение промежуточной аттестации обучающихся по дисциплине (модулю) в соответствии с балльно-рейтинговой системой оценки успеваемости обучающегося

Промежуточная аттестация по дисциплине (модулю) проводится в соответствии с Положением о промежуточной аттестации обучающихся по основным профессиональным образовательным программам в Российском государственном социальном университете и Положением о балльно-рейтинговой системе оценки успеваемости обучающихся по основным профессиональным образовательным программам в Российском государственном социальном университете в действующей редакции.

На промежуточную аттестацию отводится 20 рейтинговых баллов.

Ответы обучающегося на контрольном мероприятии промежуточной аттестации оцениваются педагогическим работником по 20-балльной шкале, а итоговая оценка по дисциплине (модулю) выставляется по системе зачтено / не зачтено для зачета.

Критерии выставления оценки определяются Положением о балльно-рейтинговой системе оценки успеваемости обучающихся по основным профессиональным образовательным программам высшего образования – программам бакалавриата, программам специалитета, программам магистратуры в Российском государственном социальном университете.

В процессе определения рубежного рейтинга обучающегося используется следующая шкала:

Рубежный рейтинг	Критерии оценки освоения обучающимся дисциплины (модуля) в ходе контрольных мероприятий промежуточной аттестации
19-20 рейтинговых баллов	обучающийся глубоко и прочно усвоил программный материал, исчерпывающе, последовательно, грамотно и логически стройно его излагает, тесно увязывает с задачами и будущей деятельностью, не затрудняется с ответом при видоизменении задания, свободно справляется с задачами и практическими заданиями, правильно обосновывает принятые решения, умеет самостоятельно обобщать и излагать материал, не допуская ошибок
16-18 рейтинговых баллов	обучающийся твердо знает программный материал, грамотно и по существу излагает его, не допуская существенных неточностей в ответе на вопрос, может правильно применять теоретические положения и владеет необходимыми умениями и навыками при выполнении практических заданий
13-15 рейтинговых баллов	обучающийся освоил основной материал, но не знает отдельных деталей, допускает неточности, недостаточно правильные формулировки, нарушает последовательность в изложении программного материала и испытывает затруднения в выполнении практических заданий
1-12 рейтинговых баллов	обучающийся не знает значительной части программного материала, допускает существенные ошибки, с большими затруднениями выполняет практические задания
0 рейтинговых баллов	не аттестован

4.3. Перечень заданий для проведения текущей и промежуточной оценки знаний, умений, навыков и (или) опыта деятельности, характеризующих этапы формирования компетенций

4.3.1. Оценочные материалы для проведения текущей аттестации и рубежного контроля, обучающихся по дисциплине (модулю)

Перечень вопросов рубежного контроля и текущей аттестации

Раздел 1. «Основы лидерства»

Форма рубежного контроля – компьютерное тестирование

Вопросы рубежного контроля

Код контролируемой компетенции: УК-3

1. Что такое лидерство?

- 1) Управление.
- 2) Тип управленческого взаимодействия.
- 3) Метод управления.
- 4) Способ воздействия на подчиненных.

2. Кого можно назвать лидером?

- 1) Администратора.
- 2) Профессионала.
- 3) Инноватора.
- 4) Уважаемую личность.

3. Основа действий лидера:

- 1) План.
- 2) Видение.
- 3) Подсказки.
- 4) Все вышеперечисленное.

4. Лидер:

- 1) Даёт импульс движению.
- 2) Поддерживает движение.
- 3) Препятствует движению.
- 4) Не влияет на движение.

5. Найди ошибочное утверждение.

- 1) Большая часть управленцев обладает лидерскими качествами.
- 2) Зачастую лидер не является менеджером.

- 3) Редко встречается лидер, не являющийся руководителем.
- 4) Часто лидер – обожаемый человек, которого любят, принимают на веру все им сказанное.

6. Как звучит лозунг демократического стиля управления?

- 1) Будем все решать вместе!
- 2) Жду вклад и инициативу со стороны подчиненных!
- 3) Коллега – это партнер, или тот, кто возьмет все на себя!
- 4) Будем делать то, что прикажет начальство!

7. Синоним «авторитарному» стилю –

- 1) директивный;
- 2) коллегиальный;
- 3) формальный;
- 4) анархический.

8. Либеральный стиль руководства:

- 1) мотивирует подчиненных на плодотворную работу;
- 2) стимулирует профессиональный рост, способствует приобретению опыта и творческих умений;
- 3) негативно воспринимается опытными работниками;
- 4) не может поддержать долгое время производительность труда.

9. В качестве ... выступают: выделение лидера из толпы, подчеркивание его исключительности, сплочение последователей и обеспечение преданности масс вождю.

- 1) Результатов работы команды.
- 2) Условий формирования лидера.
- 3) Факторов проявления харизмы.

10. Власть, построенная на традиции и силе личных качеств и особенностей лидера, – это...

- 1) власть вознаграждения;
- 2) власть информации;
- 3) власть примера;
- 4) традиционная власть;
- 5) харизматическая власть.

Раздел 2. «Командообразование»

Форма рубежного контроля – компьютерное тестирование

Вопросы рубежного контроля

Код контролируемой компетенции: УК-3

1. Эффект межгрупповых отношений, предполагающий дискриминацию другой группы и вынесение решений в пользу членов своей группы, называется:

- 1) моббинг;
- 2) ингрупповой фаворитизм;
- 3) групповое сопротивление.

2. Процесс целенаправленного формирования особого способа взаимодействия людей в организованной группе, позволяющего эффективно реализовывать их энергетический, интеллектуальный и творческий потенциал сообразно стратегическим целям организации, называется:

- 1) ценностно-ориентационное единство;
- 2) командообразование;
- 3) групповая сплоченность.

3. Начальный этап командообразования, на котором осуществляется целенаправленный подбор членов команды на основе принципа максимальной однородности участников, учитывающего требование взаимодополняемости:

- 1) знакомство;
- 2) формирование общего видения;
- 3) комплектование команды.

4. Автором модели «Колесо команды» является:

- 1) . Р.М. Белбин;
- 2) Т.Б. Базаров;
- 3) Марджерисон-МакКенн.

5. Процесс, действие или вмешательство, создающее стимул для члена команды к тому, чтобы предпринять необходимые действия для достижения общей цели – это:

- 1) признание;
- 2) мотивация;
- 3) вмешательство;
- 4) делегирование.

6. Этап командообразования, на котором команда постоянно отслеживает, насколько эффективно она продвигается вперед, называется:

- 1) знакомство;
- 2) рефлексия;

3) позиционирование.

7. Совокупность ожиданий, существующая относительно каждого члена команды, называется:

- 1) стремление;
- 2) образ;
- 3) роль.

8. Групповой защитный механизм, заключающийся в ограничении допуска информации как извне в группу, так и из группы вовне – это:

- 1) групповое табу;
- 2) самоизоляция;
- 3) внешний локус контроля.

9. Группа, которой предоставляется существенная автономия и которая несет полную ответственность за поведение своих членов и результаты деятельности, называется:

- 1) самоуправляемая команда;
- 2) потенциальная команда;
- 3) высокоэффективная команда;
- 4) все ответы неверны.

10. Член команды с низким уровнем уверенности в себе, полагающийся на суждение других –

- 1) пассивный;
- 2) подвергавшийся насилию;
- 3) «хороший парень»;
- 4) агрессивный.

4.3.2. Оценочные материалы для проведения промежуточной аттестации обучающихся по дисциплине (модулю)

Вопросы/задания для проведения промежуточной аттестации обучающихся по дисциплине (модулю)

Коды контролируемой компетенции	Вопросы / задания
УК-3	1. Перечислите навыки ситуационного лидера. 1) Диагностика, гибкость и партнерство. 2) Наставничество, диагностика и поддержка.

	<p>3) Делегирование, поддержка и указание.</p> <p>4) Партнерство, делегирование и гибкость.</p> <p>2. Процесс, в ходе которого обозначаются и распределяются командные роли, обеспечивающие взаимодействие и совместимость членов команды, называется:</p> <ol style="list-style-type: none"> 1) все ответы неверны; 2) макропозиционирование; 3) микропозиционирование. <p>3. Лидер — это:</p> <ol style="list-style-type: none"> 1) человек, способный использовать все имеющиеся источники власти для превращения созданного для других видения реальности; 2) человек, обладающий большой харизмой; 3) человек, помогающий людям полностью раскрывать их способности, умеющий создавать идеал и стремиться к нему; 4) все ответы верны. <p>4. Лидер должен обладать следующими основными чертами:</p> <ol style="list-style-type: none"> 1) способность определить место себя и принять корректирующие меры; 2) умение решать личностные конфликты, которые возникают при волевых решениях; 3) быть общительным; 4) умение общаться с людьми, способность распознавать потенциал каждого человека и заинтересовывать его в полном использовании этого потенциала. <p>5. Влияние или харизма руководителя согласно теории менеджмента должны осуществляться на основе:</p> <ol style="list-style-type: none"> 1) функции управления; 2) знаний и умения использовать формы морального поощрения; 3) прямых связей с работником; 4) власти, основанной на силе личных качеств и стиля руководителя. <p>6. Имидж руководителя является определяющим по отношению к:</p> <ol style="list-style-type: none"> 1) способам решения конфликтов; 2) деловой репутации сотрудника организации; 3) имиджу организации; 4) производительности труда работников. <p>7. Власть — это:</p> <ol style="list-style-type: none"> 1) возможность влиять на других; 2) специфическое воздействие на подчиненных; 3) совокупность способов воздействия на подчиненных; 4) любое влияние на людей.
--	---

8. Власть, основанная на вознаграждении, предпочтительна в таких условиях, когда (выберите несколько вариантов ответа):

- 1) она дает стимулы для качественного выполнения работ;
- 2) уровень удовлетворения работника от работы очень высок;
- 3) есть возможность рассмотреть индивидуальные потребности работников;
- 4) ситуация может быть признана кризисной.

9. Власть, построенная на силе личных качеств или способности лидера, является:

- 1) диктаторской;
- 2) экспертной;
- 3) принудительной;
- 4) харизматической.

10. Формальные лидеры:

- 1) назначены и исполняют свои обязанности, используя авторитет;
- 2) назначены или выбраны и исполняют свои полномочия, используя механизмы организованной структуры;
- 3) выбраны и используют свои полномочия, используя свое умение влиять на людей.

11. Команда — это:

- 1) группа сотрудников, стремящихся к достижению целей компании;
- 2) небольшая группа сотрудников, стремящихся к достижению общей цели;
- 3) группа сотрудников, имеющих общие интересы.

12. Тип управленческой команды определяется:

- 1) особенностями лидера;
- 2) культурой группы;
- 3) типом организационной структуры.

13. Адаптация — этап развития команды, на котором:

- 1) члены команды обмениваются информацией, знают задачи, не доверяют друг другу;
- 2) члены команды обмениваются информацией, формируют задачи, отношения вежливые и осторожные;
- 3) члены команды обмениваются информацией, знают свои задачи, доверяют друг другу.

14. Групповая динамика — это:

- 1) позитивные воззрения на потенциал;
- 2) условия, удовлетворяющие работников;

	<p>3) процесс взаимодействия индивидов.</p> <p>15. «Порог управляемости» — это:</p> <ol style="list-style-type: none"> 1) численность подчиненных, при которой коллектив выходит из-под контроля; 2) минимально допустимое число руководителей в организации; 3) коммуникационные преграды между руководителем и подчиненным; 4) необходимые профессиональные знания. <p>16. Под границами контроля в управлении следует понимать:</p> <ol style="list-style-type: none"> 1) объем работ, за выполнение которых несет ответственность определенное лицо; 2) число функциональных специалистов в структурном подразделении; 3) количество функций, выполняемых руководителем; 4) количество уровней управления в организационной структуре управления. <p>17. Нормы управляемости при повышении уровня управления организации:</p> <ol style="list-style-type: none"> 1) увеличиваются; 2) не изменяются; 3) снижаются; 4) резко возрастают.
--	---

РАЗДЕЛ 5. УСЛОВИЯ РЕАЛИЗАЦИИ ДИСЦИПЛИНЫ (МОДУЛЯ)

5.1. Перечень основной и дополнительной учебной литературы для освоения дисциплины (модуля)

5.1.1. Основная литература

1. *Спивак, В. А.* *Лидерство : учебник для вузов / В. А. Спивак.* — Москва : Издательство Юрайт, 2023. — 301 с. — (Высшее образование). — ISBN 978-5-9916-6921-4. — Текст : электронный // Образовательная платформа Юрайт [сайт]. — URL: <https://urait.ru/bcode/511178>
2. *Ильин, В. А.* *Психология лидерства : учебник для вузов / В. А. Ильин.* — Москва : Издательство Юрайт, 2023. — 311 с. — (Высшее образование). — ISBN 978-5-534-01559-1. — Текст : электронный // Образовательная платформа Юрайт [сайт]. — URL: <https://urait.ru/bcode/511051>

5.1.2. Дополнительная литература

1. *Психология лидерства: лидерство в социальных организациях : учебное пособие для вузов / А. С. Чернышев [и др.]; под общей редакцией А. С. Чернышева.* — Москва : Издательство Юрайт, 2023. — 159 с. — (Высшее образование). — ISBN 978-5-534-08262-3. — Текст : электронный // Образовательная платформа Юрайт [сайт]. — URL: <https://urait.ru/bcode/516688>

2. Селезнева, Е. В. Психология управления : учебник и практикум для вузов / Е. В. Селезнева. — Москва : Издательство Юрайт, 2023. — 373 с. — (Высшее образование). — ISBN 978-5-9916-8378-4. — Текст : электронный // Образовательная платформа Юрайт [сайт]. — URL: <https://urait.ru/bcode/511259>.

5.2. Перечень ресурсов информационно-коммуникационной сети «Интернет», необходимых для освоения дисциплины (модуля)

№№	Название электронного ресурса	Описание электронного ресурса	Используемый для работы адрес
1.	ЭБС «Университетская библиотека онлайн»	Электронная библиотека, обеспечивающая доступ высших и средних учебных заведений, публичных библиотек и корпоративных пользователей к наиболее востребованным материалам по всем отраслям знаний от ведущих российских издательств	http://biblioclub.ru/
2.	Научная электронная библиотека eLIBRARY.ru	Крупнейший российский информационно-аналитический портал в области науки, технологии, медицины и образования, содержащий рефераты и полные тексты более 34 млн научных публикаций и патентов	http://elibrary.ru/
3.	Образовательная платформа Юрайт	Электронно-библиотечная система для ВУЗов, ССУЗов, обеспечивающая доступ к учебникам, учебной и методической литературе по различным дисциплинам.	https://urait.ru/
4.	База данных "EastView"	Полнотекстовая база данных периодических изданий	https://dlib.eastview.com
5.	Электронная библиотека "Grebennikon"	Библиотека предоставляет доступ более чем к 30 журналам, выпускаемых Издательским домом "Гребенников".	https://grebennikon.ru/

5.3. Методические указания для обучающихся по освоению дисциплины (модуля)

Освоение обучающимся дисциплины (модуля) предполагает изучение материалов дисциплины (модуля) на аудиторных занятиях и в ходе самостоятельной работы. Аудиторные занятия проходят в форме лекций и практических занятий.

При подготовке к аудиторным занятиям необходимо помнить особенности каждой формы его проведения.

Подготовка к учебному занятию лекционного типа заключается в следующем.

С целью обеспечения успешного обучения обучающийся должен готовиться к лекции, так как она является важнейшей формой организации учебного процесса, поскольку:

- знакомит с новым учебным материалом;
- разъясняет учебные элементы, трудные для понимания;
- систематизирует учебный материал;
- ориентирует в учебном процессе.

С этой целью:

- внимательно прочитайте материал предыдущей лекции;
- ознакомьтесь с материалом предыдущей лекции по учебнику и учебным пособиям;

- внесите дополнения к полученным ранее знаниям по теме лекции на полях лекционной тетради;
- запишите возможные вопросы, которые вы зададите лектору на лекции по материалу изученной лекции;
- постарайтесь уяснить место изучаемой темы в своей подготовке;
- узнайте тему предстоящей лекции (по тематическому плану, по информации лектора) и запишите информацию, которой вы владеете по данному вопросу.

Подготовка к практическому занятию

При подготовке и работе во время проведения практического занятия следует обратить внимание на следующие моменты: на процесс предварительной подготовки, на работу во время занятия, обработку полученных результатов, исправление полученных замечаний.

Предварительная подготовка к практическому занятию заключается в изучении теоретического материала в отведенное для самостоятельной работы время, ознакомление с инструктивными материалами с целью осознания задач практического занятия, техники безопасности при работе на занятии.

Работа во время проведения практического занятия включает:

- консультирование студентов преподавателями и вспомогательным персоналом с целью предоставления исчерпывающей информации, необходимой для самостоятельного выполнения предложенных преподавателем задач, ознакомление с правилами техники безопасности при работе на занятии;
- самостоятельное выполнение заданий согласно обозначенной учебной программой тематики.

Обработка, обобщение полученных результатов практического занятия проводится обучающимися самостоятельно или под руководством преподавателя (в зависимости от степени сложности поставленных задач). Главным результатом в данном случае служит получение положительной оценки по каждому практическому занятию. Это является необходимым условием при проведении рубежного контроля и допуска к зачету. При получении неудовлетворительных результатов обучающийся имеет право в дополнительное время передать преподавателю работу до проведения промежуточной аттестации.

5.4. Информационно-технологическое обеспечение образовательного процесса по дисциплины (модуля)

5.4.1. Средства информационных технологий

1. Персональные компьютеры;
2. Средства доступа в Интернет;
3. Проектор.

5.4.2. Лицензионное и свободно распространяемое программное обеспечение, в том числе отечественного производства:

1. Операционная система: Astra Linux SE
2. Пакет офисных программ: LibreOffice
3. Справочная система Консультант+
4. Okular или Acrobat Reader DC

5. Ark или 7-zip
6. User Gate
7. TrueConf (client)

5.4.3. Информационные справочные системы и профессиональные базы данных

№№	Название электронного ресурса	Описание электронного ресурса	Используемый для работы адрес
1.	ЭБС «Университетская библиотека онлайн»	Электронная библиотека, обеспечивающая доступ высших и средних учебных заведений, публичных библиотек и корпоративных пользователей к наиболее востребованным материалам по всем отраслям знаний от ведущих российских издательств	http://biblioclub.ru/
2.	Научная электронная библиотека eLIBRARY.ru	Крупнейший российский информационно-аналитический портал в области науки, технологии, медицины и образования, содержащий рефераты и полные тексты более 34 млн научных публикаций и патентов	http://elibrary.ru/
3.	Образовательная платформа Юрайт	Электронно-библиотечная система для ВУЗов, ССУЗов, обеспечивающая доступ к учебникам, учебной и методической литературе по различным дисциплинам.	https://urait.ru/
4.	База данных "EastView"	Полнотекстовая база данных периодических изданий	https://dlib.eastview.com
5.	Электронная библиотека "Grebennikon"	Библиотека предоставляет доступ более чем к 30 журналам, выпускаемых Издательским домом "Гребенников".	https://grebennikon.ru/

5.5. Материально-техническое обеспечение образовательного процесса по дисциплине (модулю)

Для изучения дисциплины (модуля) используются:

Учебная аудитория для занятий лекционного типа оснащена специализированной мебелью (стол для преподавателя, парты, стулья, доска для написания мелом); техническими средствами обучения (видеопроекторное оборудование, средства звуковоспроизведения и экран, имеющие выход в сеть Интернет).

Учебная аудитория для занятий семинарского типа: оснащена специализированной мебелью (стол для преподавателя, парты, стулья, доска для написания мелом); техническими средствами обучения (видеопроекторное оборудование, средства звуковоспроизведения и экран, имеющие выход в сеть Интернет).

Помещения для самостоятельной работы обучающихся: оснащены специализированной мебелью (парты, стулья) техническими средствами обучения (персональные компьютеры с доступом в сеть Интернет и обеспечением доступа в электронно-информационную среду университета, программным обеспечением).

5.6. Образовательные технологии

При реализации дисциплины (модуля) применяются различные образовательные технологии, в том числе технологии электронного обучения.

Освоение дисциплины (модуля) предусматривает использование в учебном процессе активных и интерактивных форм проведения учебных занятий в форме разбора конкретных

ситуаций в сочетании с внеаудиторной работой с целью формирования и развития **профессиональных** навыков обучающихся.

При освоении дисциплины (модуля) предусмотрено применение электронного обучения и дистанционных образовательных технологий.

Учебные часы дисциплины (модуля) предусматривают классическую контактную работу преподавателя с обучающимся в аудитории и контактную работу посредством электронной информационно-образовательной среды в синхронном и асинхронном режиме (вне аудитории) посредством применения возможностей компьютерных технологий (электронная почта, электронный учебник, тестирование).

В рамках дисциплины (модуля) предусмотрены встречи с руководителями и работниками организаций, деятельность которых связана с *направленностью* реализуемой основной профессиональной образовательной программы.

ЛИСТ РЕГИСТРАЦИИ ИЗМЕНЕНИЙ

№ п/п	Содержание изменения	Реквизиты документа об утверждении изменения	Дата введения изменения
1.	*	Протокол заседания Ученого совета факультета № _____ от « ____ » _____ 20__ года	____.____.____
2.	*	Протокол заседания Ученого совета факультета № _____ от « ____ » _____ 20__ года	____.____.____
3.	*	Протокол заседания Ученого совета факультета № _____ от « ____ » _____ 20__ года	____.____.____
4.	*	Протокол заседания Ученого совета факультета № _____ от « ____ » _____ 20__ года	____.____.____



Министерство науки и высшего образования Российской Федерации
Федеральное государственное бюджетное образовательное учреждение
высшего образования
«Российский государственный социальный университет»

УТВЕРЖДАЮ

Декан факультета экономики и управления

П.В. Солодуха

26 апреля 2023 г.

РАБОЧАЯ ПРОГРАММА ДИСЦИПЛИНЫ
МОТИВАЦИЯ И СТИМУЛИРОВАНИЕ ПЕРСОНАЛА ОРГАНИЗАЦИИ

Направление подготовки
«38.04.03 Управление персоналом»

Направленность
«Управление человеческим капиталом»

ОБРАЗОВАТЕЛЬНАЯ ПРОГРАММА ВЫСШЕГО ОБРАЗОВАНИЯ – ПРОГРАММА
МАГИСТРАТУРЫ

Форма обучения
Очная, очно-заочная, заочная

Москва 2023

СОДЕРЖАНИЕ

РАЗДЕЛ 1. ПАСПОРТ РАБОЧЕЙ ПРОГРАММЫ ДИСЦИПЛИНЫ (МОДУЛЯ)	5
1.1. Цель и задачи дисциплины (модуля).....	5
1.2. Планируемые результаты обучения по дисциплине (модулю) в рамках планируемых результатов освоения основной профессиональной образовательной программы высшего образования – программы бакалавриата, соотнесенные с установленными индикаторами достижения компетенций	5
РАЗДЕЛ 2. СТРУКТУРА И СОДЕРЖАНИЕ ДИСЦИПЛИНЫ (МОДУЛЯ)	6
2.1. Объем дисциплины (модуля), включая контактную работу обучающегося с педагогическими работниками и самостоятельную работу обучающегося	6
2.2. Учебно-тематический план дисциплины (модуля)	6
2.3. Содержание дисциплины (модуля).....	9
РАЗДЕЛ 3. УЧЕБНО-МЕТОДИЧЕСКОЕ ОБЕСПЕЧЕНИЕ САМОСТОЯТЕЛЬНОЙ РАБОТЫ ОБУЧАЮЩИХСЯ ПО ДИСЦИПЛИНЕ (МОДУЛЮ)	20
3.1. Виды самостоятельной работы обучающихся по дисциплине (модулю)	20
3.2. Задания для самостоятельной работы	21
3.3. Методические указания к самостоятельной работе по дисциплине (модулю)	23
РАЗДЕЛ 4. ОЦЕНОЧНЫЕ МАТЕРИАЛЫ ПО ДИСЦИПЛИНЕ (МОДУЛЮ)	24
4.1. Форма промежуточной аттестации обучающегося по дисциплине (модулю)	24
4.2. Оценочные материалы, определяющие процедуры оценивания знаний, умений, навыков и (или) опыта деятельности, характеризующих этапы формирования компетенций.....	24
4.2.1. Организационные основы применения балльно-рейтинговой системы оценки успеваемости обучающихся по дисциплине (модулю).....	24
4.2.2. Проведение текущего контроля успеваемости обучающихся по дисциплине (модулю) в соответствии с балльно-рейтинговой системой оценки успеваемости обучающегося	25
4.2.3. Проведение промежуточной аттестации обучающихся по дисциплине (модулю) в соответствии с балльно-рейтинговой системой оценки успеваемости обучающегося	26
4.3. Перечень заданий для проведения текущей и промежуточной оценки знаний, умений, навыков и (или) опыта деятельности, характеризующих этапы формирования компетенций.....	27
4.3.1. Оценочные материалы для проведения текущей аттестации и рубежного контроля, обучающихся по дисциплине (модулю)	27
4.3.2. Оценочные материалы для проведения промежуточной аттестации обучающихся по дисциплине (модулю).....	29
РАЗДЕЛ 5. УСЛОВИЯ РЕАЛИЗАЦИИ ДИСЦИПЛИНЫ (МОДУЛЯ)	31
5.1. Перечень основной и дополнительной учебной литературы для освоения дисциплины (модуля)	31
5.1.1. Основная литература.....	31
5.1.2. Дополнительная литература.....	32
5.2. Перечень ресурсов информационно-коммуникационной сети «Интернет», необходимых для освоения дисциплины (модуля)	32
5.3. Методические указания для обучающихся по освоению дисциплины (модуля).....	33
5.4. Информационно-технологическое обеспечение образовательного процесса по дисциплины (модуля).....	34
5.4.1. Средства информационных технологий	34

5.4.2. Лицензионное и свободно распространяемое программное обеспечение, в том числе отечественного производства:.....	34
5.4.3. Информационные справочные системы и профессиональные базы данных	34
5.5. Материально-техническое обеспечение образовательного процесса по дисциплине (модулю).....	35
5.6. Образовательные технологии.....	35
ЛИСТ РЕГИСТРАЦИИ ИЗМЕНЕНИЙ.....	36

Рабочая программа дисциплины (модуля) «Мотивация и стимулирование персонала организации» разработана на основании федерального государственного образовательного стандарта высшего образования – *магистратуры* по направлению подготовки 38.04.03 *Управление персоналом*, утвержденного приказом Министерства науки и высшего образования Российской Федерации от 12.08.2020 № 958, и учебного плана по основной профессиональной образовательной программе высшего образования – программе *магистратуры* по направлению подготовки 38.04.03 *Управление персоналом* (далее – «ОПОП»).

Рабочая программа дисциплины (модуля) «Мотивация и стимулирование персонала организации» разработана рабочей группой в составе: Сытник А.А., Новицкая О.Н.

Рабочая программа дисциплины (модуля) обсуждена и утверждена на заседании ученого совета факультета экономики и управления

Протокол № 9 от 26 апреля 2023 года

Декан

Д-р экон. наук, профессор



П.В. Солодуха

(подпись)

Рабочая программа дисциплины (модуля) рекомендована к утверждению представителями организаций-работодателей:

Акционерное общество «АНКОР»
Заместитель генерального директора



Т.В. БАСКИНА

(подпись)

Закрытое акционерное общество
«ЭКОПСИ Консалтинг»
Директор проектов



С.В. БАРАНОВ

(подпись)

Рабочая программа дисциплины (модуля) рецензирована и рекомендована к утверждению:

Канд. экон. наук, доцент кафедры
математических методов и бизнес-
информатики МГИМО МИД РФ



Н.И. МАРАКОВА

(подпись)

Д-р экон. наук, профессор
кафедры управления, маркетинга и
продаж



А.А. САФРОНОВА

(подпись)

РАЗДЕЛ 1. ПАСПОРТ РАБОЧЕЙ ПРОГРАММЫ ДИСЦИПЛИНЫ (МОДУЛЯ)

1.1. Цель и задачи дисциплины (модуля)

Цель дисциплины (модуля) заключается в получении обучающимися теоретических знаний об основах формирования системы мотивации и стимулирования персонала организации с последующим применением полученных знаний в профессиональной сфере; в формировании практических навыков разработки технологии системы мотивации и стимулирования персонала организации, оценки существующей системы и прогнозирования в соответствии с кадровой политикой и стратегией управления персонала.

Задачи дисциплины (модуля):

- знать основные подходы к разработке политики мотивации и стимулирования;
- знать основы подготовки, организации и проведения исследований удовлетворенности персонала работой в организации;
- уметь разрабатывать политику мотивации труда на предприятии (организации), проектировать систему стимулирования труда;
- уметь оценивать эффективность системы материального и нематериального стимулирования в организации.

1.2. Планируемые результаты обучения по дисциплине (модулю) в рамках планируемых результатов освоения основной профессиональной образовательной программы высшего образования – программы бакалавриата, соотношенные с установленными индикаторами достижения компетенций

Процесс освоения дисциплины (модуля) направлен на формирование у обучающихся следующих компетенций: ПК-4 в соответствии с учебным планом.

В результате освоения дисциплины (модуля) обучающийся должен демонстрировать следующие результаты:

Категория компетенций (при наличии)	Код компетенции Формулировка компетенции	Код и наименование индикатора достижения компетенции	Результаты обучения
	ПК-4 Способен разрабатывать и реализовывать систему стратегического управления персоналом	<i>ПК-4.1 Ставит стратегические цели в управлении персоналом и обеспечении кадровой безопасности</i> <i>ПК-4.2 Умеет разрабатывать стратегии и политики управления персоналом, обеспечения кадровой безопасности</i> <i>ПК-4.3 Знает методы управления развитием и эффективностью организации, анализа выполнения планов и программ, определения их экономической эффективности, методы обеспечения кадровой безопасности</i>	<i>Знать: принципы, приёмы и методы формирования, внедрения и поддержания эффективной системы оплаты и организации труда персонала.</i> <i>Уметь: использовать на практике современные управленческие инструменты в целях совершенствования системы организации</i>

			<i>и оплаты труда. Владеть: навыками разработки и принятия организационных решений, решений по финансированию, формированию эффективной политики в сфере мотивации труда персонала</i>
--	--	--	--

РАЗДЕЛ 2. СТРУКТУРА И СОДЕРЖАНИЕ ДИСЦИПЛИНЫ (МОДУЛЯ)

2.1. Объем дисциплины (модуля), включая контактную работу обучающегося с педагогическими работниками и самостоятельную работу обучающегося

Общая трудоемкость дисциплины (модуля) составляет 3 зачетные единицы.

Очная форма обучения

Вид учебной работы	Всего часов	Семестры
		1
Контактная работа обучающихся с педагогическими работниками	54	54
Лекционные занятия	18	18
Практические занятия	36	36
Самостоятельная работа обучающихся	45	45
Контроль промежуточной аттестации	9	9
Форма промежуточной аттестации	зачет	зачет
ОБЪЕМ ДИСЦИПЛИНЫ (МОДУЛЯ) В ЧАСАХ	108	108

Очно-заочная форма обучения

Вид учебной работы	Всего часов	Семестры
--------------------	-------------	----------

		1
Контактная работа обучающихся с педагогическими работниками	36	36
Лекционные занятия	12	12
Практические занятия	24	24
Самостоятельная работа обучающихся	63	63
Контроль промежуточной аттестации	9	9
Форма промежуточной аттестации	зачет	зачет
ОБЪЕМ ДИСЦИПЛИНЫ (МОДУЛЯ) В ЧАСАХ	108	108

Заочная форма обучения

Вид учебной работы	Всего часов	Курс 1
		Сессия 1-2
Контактная работа обучающихся с педагогическими работниками	12	12
Лекционные занятия	4	4
Практические занятия	8	8
Самостоятельная работа обучающихся	92	92
Контроль промежуточной аттестации	4	4
Форма промежуточной аттестации	зачет	зачет
ОБЪЕМ ДИСЦИПЛИНЫ (МОДУЛЯ) В ЧАСАХ	108	108

2.2. Учебно-тематический план дисциплины (модуля)

Очной формы обучения

Раздел, тема	Виды учебной работы, академических часов									
	Всего	Самостоятельная работа	Контактная работа обучающихся с педагогическими работниками							
			Всего	Лекционные занятия	из них: в форме практической подготовки	Практические занятия	из них: в форме практической подготовки	Лабораторные занятия	из них: в форме практической подготовки	Иная контактная работа
Модуль 1 (Семестр 1)										
Раздел 1. Подходы, теории и концепции мотивации.	29	12	17	9		8				
Тема 1.1. Сущность, природа и структура мотивации.	14	6	8	4		4				
Тема 1.2. Эволюция концепций и теории мотивации.	15	6	9	5		4				
Раздел 2. Стимулирование труда	28	10	18	8		10				
Тема 2.1. Материальное стимулирование	14	5	9	4		5				
Тема 2.2. Нематериальное стимулирование	14	5	9	4		5				
Раздел 3. Система мотивации и стимулирования персонала в организации.	31	12	19	9		10				
Тема 3.1. Управление системой мотивации и стимулирования в организации.	15	6	9	4		5				
3.2. Технологии разработки и развития системы мотивации и стимулирования.	16	6	10	5		5				
Контроль промежуточной аттестации (час)	18									
<i>Форма промежуточной аттестации (указать)</i>	зачет									
Общий объем, часов	108	34	56	26		28				

Очно-заочной формы обучения

Раздел, тема	Виды учебной работы, академических часов									
	Всего	Самостоятельная работа	Контактная работа обучающихся с педагогическими работниками							
			Всего	Лекционные занятия из них: в форме практической подготовки	Практические занятия из них: в форме практической подготовки	Консультации из них: в форме практической подготовки	Иная контактная работа из них: в форме практической подготовки			
Модуль 1 (Семестр 1)										
Раздел 1. Подходы, теории и концепции мотивации.	30	18	12	4		8				
Тема 1.1. Сущность, природа и структура мотивации.	14	8	6	2		4				
Тема 1.2. Эволюция концепций и теории мотивации.	16	10	6	2		4				
Раздел 2. Стимулирование труда	30	18	12	4		8				
Тема 2.1. Материальное стимулирование	14	8	6	2		4				
Тема 2.2. Нематериальное стимулирование	16	10	6	2		4				
Раздел 3. Система мотивации и стимулирования персонала в организации.	30	18	12	4		8				
Тема 3.1. Управление системой мотивации и стимулирования в организации.	15	9	6	2		4				
3.2. Технологии разработки и развития системы мотивации и стимулирования.	15	9	6	2		4				
Контроль промежуточной аттестации (час) Консультации	18		2							
<i>Форма промежуточной аттестации (указать)</i>	зачет									
Общий объем, часов	108	52	38	12		24				

Заочной формы обучения

Раздел, тема	Виды учебной работы, академических часов									
	Всего	Самостоятельная работа	Контактная работа обучающихся с педагогическими работниками							
			Всего	Лекционные занятия из них: в форме практической подготовки	Практические занятия из них: в форме практической подготовки	Консультации из них: в форме практической подготовки	Иная контактная работа из них: в форме практической подготовки			
Модуль 1 (Семестр 1)										
Раздел 1. Подходы, теории и концепции мотивации.	30	18	12	4		8				
Тема 1.1. Сущность, природа и структура мотивации.	14	8	6	2		4				
Тема 1.2. Эволюция концепций и теории мотивации.	16	10	6	2		4				
Раздел 2. Стимулирование труда	30	18	12	4		8				
Тема 2.1. Материальное стимулирование	14	8	6	2		4				
Тема 2.2. Нематериальное стимулирование	16	10	6	2		4				
Раздел 3. Система мотивации и стимулирования персонала в организации.	30	18	12	4		8				
Тема 3.1. Управление системой мотивации и стимулирования в организации.	15	9	6	2		4				
3.2. Технологии разработки и развития системы мотивации и стимулирования.	15	9	6	2		4				
Контроль промежуточной аттестации (час) Консультации	18		2							
<i>Форма промежуточной аттестации (указать)</i>	зачет									
Общий объем, часов	108	52	38	12		24				

2.3. Содержание дисциплины (модуля)

РАЗДЕЛ 1. ПОДХОДЫ, ТЕОРИИ И КОНЦЕПЦИИ МОТИВАЦИИ

Перечень изучаемых элементов содержания

Сущность, природа и структура мотивации. Эволюция концепций и теории мотивации.

Тема 1.1. Сущность, природа и структура мотивации.

Перечень изучаемых элементов содержания.

Основные понятия и сущность мотивации. Особенности протекания мотивационных процессов. Потребность. Мотив. Побуждение. Влечение. Интерес. Установка. Цель. Стимул. Удовлетворенность. Структура мотивации. Мотивация труда. Основные группы мотивов. Ядро мотивации. Процесс мотивации. Факторы формирования мотивации: внешние и внутренние. Технологии воздействия на элементы мотивационного процесса. «Внешняя» и «внутренняя» мотивация. Характеристики и источники внутренней мотивации. Особенности «внешней» мотивации.

Мотивационный механизм. Мотивационный потенциал. Психологизм и индивидуальные различия в мотивации. Индивидуальная структура мотивации работника. Вовлеченность в работу. Удовлетворенность трудом. Взаимосвязи в формировании мотивации труда. Взаимосвязь между затратами труда и предполагаемыми результатами. Взаимосвязь между полученными результатами и величиной вознаграждения. Взаимосвязь между вознаграждением и переживанием удовлетворенности. Мотивация групповой деятельности. Мотивация и стресс. Классификации мотивов труда. Мотивация и работоспособность. Мотивация и абсентеизм.

Тема 1.2. Эволюция концепций и теории мотивации.

Основные этапы в развитии теоретических представлений о трудовой мотивации. Виды теорий: первоначальные, содержательные, личностные, процессуальные, комплексные теории мотивации. Современные теории трудовой мотивации. Мотивационная теория К. Роджерса. Двухполюсная теория Макгрегора. Z теория У. Оучи. Теория зрелости-незрелости К. Аргириса. Представление Герцберга о стимулировании труда. Иерархическая теория потребностей А. Маслоу. Теория существования, связи и роста К. Альдерфера. Теория приобретенных потребностей МакКлелланда. Теории ожиданий В. Врума. Теория постановки целей Э. Лока. Комплексные модели мотивации Портера-Лоулера, Дж. Хайнрикса, Дж. Аткинсона. Бихевиористическая теория мотивации Б.Ф. Скиннера. Теоретическая концепция внутренней мотивации Э. Дисси, Р.Уайта, Р.деЧармса. Мотивация труда по Д. Адаиру, Р. Шпренгеру, Нирмайеру-Зайфферту. Мотивационные типологии (Герчикова, Балашова-Коваля, Замфира и другие). Система управления мотивацией Р. Лайкерта. Мотивация «к ...» и мотивация «от ...». Практическое применение теорий мотивации трудовой деятельности.

РАЗДЕЛ 2. СТИМУЛИРОВАНИЕ ТРУДА

Перечень изучаемых элементов содержания:

Содержание стимулирования труда в организации. Материальное стимулирование персонала. Нематериальное стимулирование персонала.

Тема 2.1. Материальное стимулирование персонала

Стимул - внешнее побуждение к деятельности. Общее понятие о стимулировании. Механизмы формирования и функционирования трудовой мотивации. Содержание стимулирования труда в организации. Понятие вознаграждения за труд, виды и формы вознаграждения. Общие принципы построения системы вознаграждения. Материальное стимулирование - основное направление мотивации трудовой деятельности. Определение рациональных границ материального вознаграждения. Влияние различий в труде на

дифференциацию материального вознаграждения. Мотивация и стимулирование труда при различных типах стратегии организации. Компенсационная политика организации. Внешние и внутренние факторы, оказывающие влияние на компенсационную политику. Структура компенсационного пакета. Грейдинговая система вознаграждения персонала. Формирование системы грейдов. Определение величины окладов в зависимости от грейда. Оплата труда, ее роль в системе вознаграждения. Формы и системы материального стимулирования персонала. Постоянная и переменная часть материального стимулирования. Отечественный и зарубежный опыт оплаты труда. Системы участия работников в прибыли, доплаты, надбавки, премии, комиссионные выплаты. Фонд «коллективных сбережений». Оплата труда по результатам деятельности. Система материального стимулирования персонала в организации. Системы оплаты по результатам труда. Система «кафетерия». Авторские премиальные системы. Системы Скэнлона, Раккера, «Импрошейр». Системы оплаты труда руководящих работников

Тема 2.2. Нематериальное стимулирование персонала

Социально-психологические, этические, духовные факторы влияния на труд. Расслоение и психологизм мотивов, выбор форм нематериального стимулирования. Принципы нематериального стимулирования. Формы стимулирования, основанные на характеристиках работы. Модель компетенций как форма стимулирования. Бихевиористические методы нематериального стимулирования труда. Обогащение содержания и условий труда. Расширение трудовых функций, разнообразие работы. Повышение творчества, самостоятельности, ответственности. Ротация, внедрение автономных рабочих групп. Гибкий график работы как форма обогащения условий труда. Условия труда как стимулирующий фактор. Модель взаимодействия характеристик работы и индивидуальных особенностей (Дж. Хакман, Г.Р. Олдхем). Управление рабочим временем как метод стимулирования. Социальный пакет и стимулирование. «Социальный кафетерий». Корпоративная культура, командообразование и нематериальное стимулирование. Мотивационный тренинг как метод нематериального стимулирования. Порядок применения дисциплинарных взысканий, оформление результатов контроля за трудовой и исполнительской дисциплиной (документов о поощрениях и взысканиях).

РАЗДЕЛ 3. СИСТЕМА МОТИВАЦИИ И СТИМУЛИРОВАНИЯ ПЕРСОНАЛА В ОРГАНИЗАЦИИ.

Перечень изучаемых элементов содержания:

Управление системой мотивации и стимулирования в организации. Технологии разработки и развития системы мотивации и стимулирования.

Тема 3.1. Управление системой мотивации и стимулирования в организации.

Перечень изучаемых элементов содержания:

Человеческий капитал и HR-стратегия организации. Система управления персоналом и связь всех ее элементов. Философия и политика управления человеческими ресурсами. Организационная культура как элемент управления мотивацией. Управление по ценностям. Управление по целям. Ценностно-мотивационная концепция Шварца. Удовлетворенность и вовлеченность. Разработка системы стимулирования: основные принципы. Управление эффективностью и результативностью.

Взаимосвязь мотива и стимула в управлении трудом. Соотношение мотивации и стимулирования в организации. Цели стимулирования персонала: сохранение сотрудников, обеспечение творчества, лояльности сотрудников, рост показателей трудовой деятельности, повышение качества рабочей силы и труда, имидж компании, обеспечение реализации стратегических

целей организации. Организационные формы стимулирующего воздействия на персонал. Психологические аспекты и особенности мотивационного процесса. Мотиваторы, демотиваторы и стимулы в управлении персоналом. Классификации стимулирования в организации. Отрицательное и положительное, прямое и косвенное стимулирование в организации. Принципы управления мотивацией труда в организации: целесообразность, системность, комплексность, дифференциация, обратной связи, конкретности, методичности. Нормативно-правовое регулирование системы управления мотивацией труда. Положение о материальном и нематериальном стимулировании. Мероприятия по управлению мотивацией труда в организации: диагностические, консультативные, коучинговые, тренинговые, диалоговые, публичные, корпоративные и другие.

Тема 3.2. Технологии разработки и развития системы мотивации и стимулирования.

Перечень изучаемых элементов содержания:

Аудит и диагностика системы мотивации и стимулирования персонала организации. Методики исследования мотивации и удовлетворенности трудом. Методы диагностики структуры мотивов к труду и типов трудовой мотивации работников. Методики диагностики и интервью по А. Маслоу, тест Ф. Герцберга, тест «мотивационный профиль», анкета определения типа работника (Балашова-Ковалёва) и другие. Методы и методики мониторинга мотивации трудовой деятельности. Мотивационная карта как форма регистрации данных о мотивации и стимулировании. Анкеты и мотивационные карты. Технология применения анкетирования в мотивационном мониторинге. Подготовка, организация и проведение исследований удовлетворенности персонала работой в организации. Методика проведения диагностики и анализа существующих в организации методов, форм и элементов системы стимулирования. Методы оценки эффективности стимулирования. HR-аналитика мотивационной системы. Информационные технологии и ИИ в системе стимулирования персонала. Критерии и анализ эффективности системы мотивации и стимулирования.

ЗАДАНИЯ К ПРАКТИЧЕСКИМ ЗАНЯТИЯМ РАЗДЕЛА 1.

Тема практического занятия: Сущность, природа и структура мотивации.

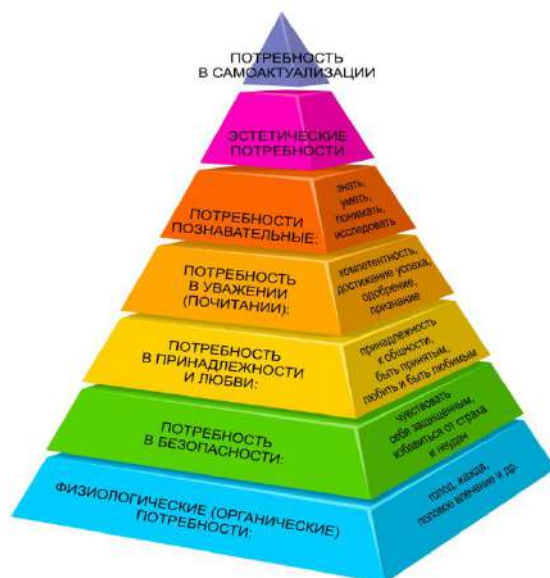
Форма практического задания: аналитическое задание.

Пример аналитического задания.

1) Изучите пирамиду потребностей Абрахама Маслоу. Напишите подробно, как каждую из потребностей удовлетворяет организация (или труд в целом). Начиная снизу, двигайтесь вверх. По каждому уровню напишите не менее 5 потребностей.

2) Например, базовый уровень потребностей (физический) – организация на этом уровне удовлетворяет физические потребности – заработная плата позволяет покупать пищу, иметь жилище, в целом поддерживать физиологический уровень выживания и автономности. В некоторых организациях оплачивают питание, есть кулер, чай, кофе, фрукты и т.д.; здоровье и условия труда – приемлемые или комфортные условия труда, проверки состояния здоровья, ДМС. В некоторых организациях можно заниматься в корпоративном спортзале или оплачивается фитнес сотрудников. Напротив, отсутствие приемлемых условий труда (холод, опасные условия, невозможность удовлетворять физические потребности и др), доход ниже уровня прожиточного минимума, невозможность сохранить здоровье отрицательно влияет на желание работать в этой организации.

3) Проанализируйте так каждый уровень и приведите примеры удовлетворения/дефицита потребностей сотрудника.



4) Провести анализ мотивации по пирамиде Роберта Дилтса.

Пирамида состоит из шести уровней. Каждый из них служит своеобразной полочкой, на которой находится личный опыт и внутренний мир человека. Уровни взаимосвязаны между собой и оказывают влияние друг на друга. Изменения на высших уровнях продуцируют изменения на низших, но изменения на низших либо оказывают на верхние минимальное, либо вообще никакого влияния. Как правило, решение проблем всегда располагается на каком-то из высших уровней, чаще всего – на два уровня выше самой проблемы.

- Уровень «Окружение». Включает в себя все, что окружает человека, начиная с мест и условий жизни и заканчивая предметами и людьми. Это то, с чем человек сталкивается каждый день; те «декорации», в которых проходит его жизнь. Вопросы данного уровня: где, когда и с кем?
- Уровень «Поведение». Включает в себя все действия, посредством которых человек взаимодействует с окружением. Причем это в равной степени относится как к одному человеку, так и к обществу в целом. Вопрос данного уровня: что я делаю.
- Уровень «Способности». Включает в себя стратегии, алгоритмы и механизмы, а также ресурсы, которые использует человек, живя в мире. Другими словами, сюда можно отнести все, что умеет человек. Вопрос данного уровня: как я делаю?
- Уровень «Ценности/убеждения». Включает в себя все, что хоть как-то влияет на опыт человека: особенности воспитания и окружения, образование, культурный контекст жизни. Вопросы данного уровня: почему я так делаю, что для меня важно и почему это важно?
- Уровень «Идентичность». Включает в себя все то, с чем ассоциирует себя человек, т.е. роль, которую он играет в жизни и обществе. Также здесь находятся представления человека о себе, его видение себя и своей жизни. Вопрос данного уровня: кто я?
- Уровень «Миссия». Включает в себе намерения, желания и цели человека. Это самый высокий – духовный уровень, где присутствуют представления человека о чем-либо, что выходит за границы его личности. Вопросы данного уровня: чего я хочу, в чем смысл моей жизни, зачем живу?

Определите, что на данный момент не устраивает вас в вашей жизни/вопрос или проблему, которая Вас волнует.

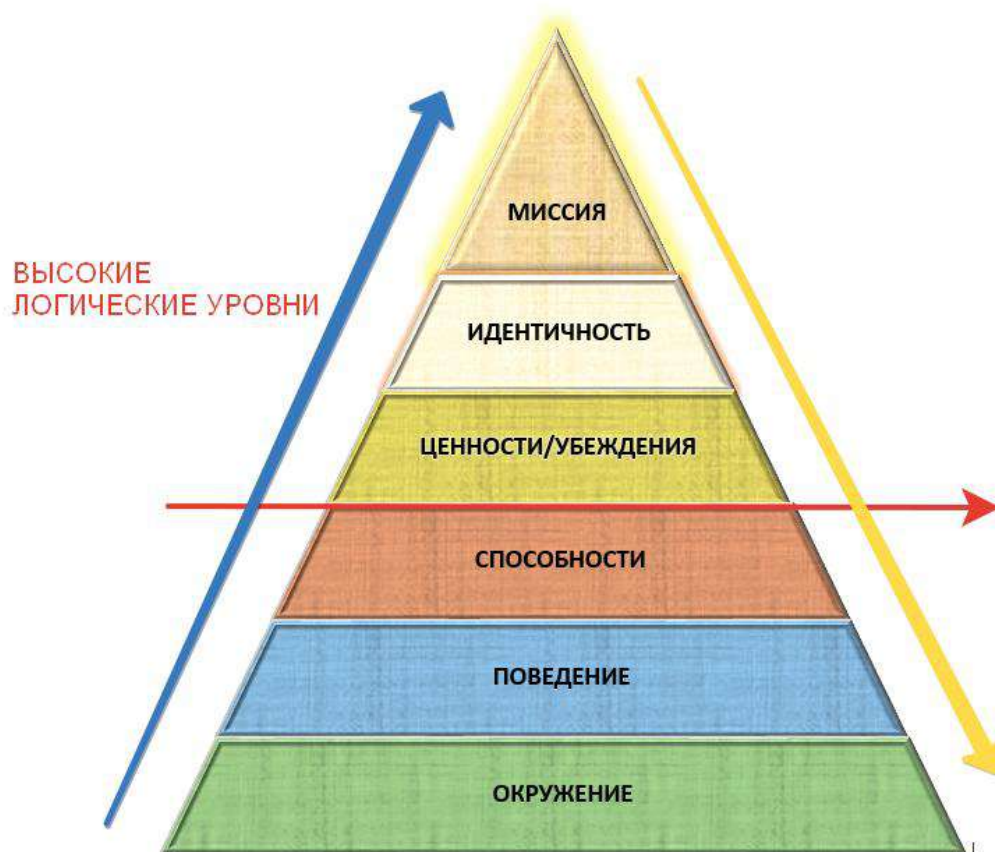
Запишите это на бумаге, т.к. пока вы будете писать, вы сможете продумать более четкую формулировку, а также увидите какие-то нюансы, на которые прежде не обращали внимания.

Определите, какому из шести уровней соответствует найденная проблема (или проблемы). Когда определяете уровень одной проблемы, имейте в виду, что решение будет находиться на два уровня выше.

Проведите анализ текущей ситуации, передвигаясь по уровням, начиная с низшего. Когда дойдете до высшего, представьте, что у вас уже есть желаемый результат (проблема разрешилась). Постарайтесь прочувствовать это состояние, а также ответьте себе, кому еще может быть полезен и на кого еще может повлиять желаемый результат.

Интересно то, что, когда человек понимает свою идентичность и картину мира, он получает возможность управлять ситуацией: выбирать точку зрения на жизнь, реальность и себя. В случае если восприятие его ограничивает, он волен выбрать иное, что в свою очередь способно дать толчок серьезным жизненным переменам.

Двигайтесь сверху вниз. Когда вы сформулировали свою миссию (установили/скорректировали цель, поставили задачу), спускайтесь вниз уровень за уровнем. Важно увидеть, что меняется на уровнях с привнесением в них миссии. Так вы расширите свое видение, сможете найти новые ресурсы и определите скрытые ранее нюансы. Нужно понять, каким образом реорганизовать каждый из уровней, чтобы все они начали соответствовать миссии: какова ваша идентичность, каковы ваши ценности и убеждения, каковы ваши способности, как вы себя ведете и что вас окружает теперь – когда у вас есть миссия?



Тема практического занятия: практика по теориям мотивации

Форма практического задания: кейс-задание

Пример кейс-задания

- 1) Прочитайте и изучите признаки позитивной (к...) и негативной мотивации (от...).
- 2) Составьте два подробных портрета сотрудника – Петр с позитивной мотивацией, Павел с негативной мотивацией.
- 3) Вы руководитель. Продумайте план разговора на встрече по постановке квартальной цели с Павлом и Петром.

4) Проведите встречу. Ролевая игра.

Сотрудник с мотивацией "От" (мотивация избеганием чего-то негативного)	Сотрудник с мотивацией "К" (мотивация приближением чего-то хорошего)
- Хорошо понимает, чего именно не хочет, но есть трудности с пониманием, к чему нужно стремиться.	- Хорошо может определить, чего хочет достигнуть, есть трудности с определением, чего хочет избежать.
- Мотивируется преодолением препятствий, решением проблем, необходимостью действий.	- Мотивируется творчеством, созданием нового, желаниями, возможностями.
- Мотивирован, если есть небольшая тревога и сомнения; спокойная, комфортная обстановка его расслабляет.	- В комфортной, ресурсной обстановке мотивация повышается, а негативная мотивация демотивирует.
- Лучше работает кинестетическая мотивация - неприятные ощущения, дискомфорт в теле, от которого избавляется, выполнив задачу.	- Лучше работает визуальная мотивация - создание картинки будущего.
- Речевые паттерны негативные, присутствуют модальность необходимости, темы избегания: не буду, должен, обязан, нужно, избавиться, помешать.	- Речевые паттерны позитивные, в них есть модальности возможности: хочу, могу, умею, достигну, разовью, создам.

РУБЕЖНЫЙ КОНТРОЛЬ К РАЗДЕЛУ 1

форма рубежного контроля – компьютерное тестирование

ЗАДАНИЯ К ПРАКТИЧЕСКИМ ЗАНЯТИЯМ РАЗДЕЛА 2

Тема практического занятия: стимулирование труда

Форма практического задания: кейс-задание

Кейс 1

Описание ситуации

Фирма *Medtronic*, входящая в список «100 лучших компаний», публикуемый *Fortune*, обладает несомненными преимуществами в сфере мотивации работников. Она производит медицинские приборы для спасения жизни, что само по себе служит очень сильной мотивацией. Но помимо этого фирма извлекает колоссальную пользу из корпоративной легенды и миссии. Корпоративная легенда основана на примитивном электронном стимуляторе сердца, обладающем поразительным сходством с одним из фрагментов аппаратуры в лаборатории доктора Франкенштейна в фильме «Франкенштейн», вышедшем на экраны в 1931 г. Основатель компании Э. Баккен говорит, что этот фильм пробудил его интерес к взаимосвязи электричества и жизни, сохранившийся на долгие годы.

Для подкрепления этой легенды немало делает и сам Э. Баккен, который подчеркивает миссию компании, появляясь на церемониях вручения медальонов фирмы *Medtronic* сотрудникам, недавно

принятым на работу. На медальоне выгравирован отрывок из формулировки миссии: «Облегчать боль, сохранять здоровье и продлевать жизнь». Основатель посещает ежегодную юбилейную церемонию. Здесь зачитываются благодарственные письма людей, жизнь которых поддерживают приборы, выпускаемые фирмой *Medtronic*.

Однако есть еще один — более фундаментальный — фактор помимо упомянутых выше. Это — исполнение желаний. Двадцать две тысячи сотрудников *Medtronic* осуществляют свои желания разными способами. Некоторые наслаждаются возможностью работать с лучшими научными умами. Другие приводят работать в компанию своих детей. Кто-то получает научное признание за разработку новой продукции. Наконец, существуют те, кто, подобно главе фирмы, видят особый смысл в своей работе.

Medtronic служит примером того, как фирма может делать акцент и на людях, и на коллективной работе, мотивировать их посредством легенды, миссии и производственных задач, при этом увеличивая прибыль в условиях непрерывно возрастающей конкуренции. Долгосрочный успех данной организации опирается на мотивацию и поведение работающих в ней людей.

Задание

1. Какая теория мотивации содержится в описании ситуации? Обоснуйте ответ.
2. Выделите варианты стимулирования и соотнесите их с актуальными мотивами.

Кейс 2

Описание ситуации

Фирма *K*, расположенная в *NV*, подготовила документ о том, как сохранить психологический климат среди своих служащих. Реализация этого документа делает фирму, по мнению руководителя, одной из наиболее передовых компаний региона с точки зрения организации взаимоотношений персонала.

«Основа подхода фирмы к работе с сотрудниками состояла в том, чтобы внушить им, что их работа трудна и интересна. Они должны чувствовать, что вносят свой уникальный вклад в общее дело и успехи, а фирма, в свою очередь, отмечает и вознаграждает их за это», — сказала руководитель отдела персонала.

Эта фирма владеет сетью компаний, предоставляющих услуги по перевозке грузов по автомагистралям, оптовой торговле и другим деловым услугам, в том числе фирмой *N*. Заработная плата 20 тыс. сотрудников фирмы *N* выше, чем в других более крупных компаниях. Это удерживает сотрудников. Вознаграждение за достигнутые результаты при этом выражается в форме предоставления возможности развития деловых и профессиональных способностей персонала, хотя иногда это связано с переходом в другие отделы.

Согласно объяснениям руководителей фирмы *ЛГ*, «если кто-то успешно продвигается по служебной лестнице, но в его отделе соответствующих вакансий нет, мы даем такому сотруднику возможность горизонтального перемещения, т.е. перехода с повышением в другой отдел». Фирма *N* также предлагает своим сотрудникам специальный план покупки акции фирмы на льготных условиях. Те, кто хочет повысить свой деловой и профессиональный уровень, могут воспользоваться услугами консультантов и преподавателей.

Фирма N считает, что у ее сотрудников должна быть своя жизнь за стенами офисов. Рекреационный комитет организует разнообразные мероприятия для сотрудников и членов их семей, включая туристические поездки, различные развлекательные и познавательные программы.

По мнению руководства фирмы, «потребовалось много времени, чтобы выработать эти принципы и прийти к их пониманию. Представляется, однако, что этика отношений руководства с подчиненными имеет критически важное значение. Создание подходящего для мотивации климата зависит от менеджера. При этом важно иметь в виду, что человек постоянно растет как личность». Специальная группа сотрудников фирмы N разработала следующие принципы отношений руководства с персоналом:

«Мы будем изо всех сил стремиться:

- обеспечить создание на работе климата взаимного доверия, уважения и поддержки;
- дать каждому интересную работу, побуждающую его развивать свои знания и умения;
- устанавливать четкие цели и задачи, а также справедливые нормы выработки;
- давать оценку вклада сотрудников в результаты деятельности фирмы на основе регулярной обратной связи;
- давать возможности для роста сотрудников и раскрытия их потенциала;
- предоставлять всем равные возможности при найме и продвижении по службе, обуславливаемые только способностями сотрудников, их результативностью и накопленным опытом;
- компенсировать затраты усилий сотрудников на базе оценки их вклада, а результаты, достигнутые фирмой, посредством повышения заработной платы и премий по результатам года;
- давать сотрудникам такие примеры поведения, которые побуждали бы их к единению, искренности и честности;
- признавать необходимость сбалансированного образа жизни, охватывающего сферы деловых, семейных, личных и групповых интересов».

Задание

1. Проанализируйте ситуацию по схеме: мотив — стимул.
2. Какая теория лежит в основе всех стимулирующих воздействий компании?
3. Какая система стимулирования будет наиболее эффективна в данной организации

Тема практического занятия: Материальное стимулирование труда.

Форма практического задания: аналитическое задание

Пример аналитического задания

- 1) Составить матрицу грейдов в ООО «Стимул». Уровней должностей – 7, грейдов – 10.

РУБЕЖНЫЙ КОНТРОЛЬ К РАЗДЕЛУ 2

форма рубежного контроля – компьютерное тестирование

ЗАДАНИЯ К ПРАКТИЧЕСКИМ ЗАНЯТИЯМ РАЗДЕЛА 3

Тема практического занятия: Управление системой мотивации и стимулирования в организации

Форма практического задания: кейс-задание

Мотивационный профиль сотрудника.

- 1) Заполните мотивационный профиль компании (1-я часть опроса) /настоящее или предыдущее место работы
- 2) Заполните личный мотивационный профиль (2-я часть опроса)
- 3) Сравните, покажите конфликтные зоны и сделайте развернутые выводы
- 4) Проведите данное исследование-опрос (минимум еще с 1, лучше 2-5) с сотрудниками, коллегами, друзьями, родственниками. Сделайте выводы.
- 5) Поразмышляйте и напишите - Какие цели составления мотивационного профиля? Что дает данное исследование? В каких ситуациях корпоративной работы мотивационный профиль сотрудника обязателен к изучению? В каких желателен? В каких является излишним? Кто может проводить исследование? Что дальше делать с результатами, конфликтными зонами? Как и зачем использовать? С какой периодичностью проводят? Какие плюсы и ограничения методики Вы можете отметить? Как бы Вы ее изменили?
- 6) Оформите в удобной для Вас форме (обязательны бланки-рисунки + выводы + п.5)



РУБЕЖНЫЙ КОНТРОЛЬ К РАЗДЕЛУ 3

форма рубежного контроля – компьютерное тестирование

РАЗДЕЛ 3. УЧЕБНО-МЕТОДИЧЕСКОЕ ОБЕСПЕЧЕНИЕ САМОСТОЯТЕЛЬНОЙ РАБОТЫ ОБУЧАЮЩИХСЯ ПО ДИСЦИПЛИНЕ (МОДУЛЮ)

3.1. Виды самостоятельной работы обучающихся по дисциплине (модулю)

Очной формы обучения

Раздел, тема	Количество часов	Вид самостоятельной работы
Модуль 1 (семестр 1)		
Раздел 1. ПОДХОДЫ, ТЕОРИИ И КОНЦЕПЦИИ МОТИВАЦИИ	11	Подготовка реферата
		Самостоятельное изучение темы
Раздел 2. СТИМУЛИРОВАНИЕ ТРУДА	11	Подготовка реферата
		Самостоятельное изучение темы
Раздел 3. СИСТЕМА МОТИВАЦИИ И СТИМУЛИРОВАНИЯ ПЕРСОНАЛА ОРГАНИЗАЦИИ.	12	Самостоятельное изучение темы Подготовка эссе
Общий объем по модулю/семестру, часов	34	
Общий объем по дисциплине (модулю), часов	34	

Очно-заочной формы обучения

Раздел, тема	Количество часов	Вид самостоятельной работы
Модуль 1 (семестр 1)		
Раздел 1. РАЗДЕЛ 1. ПОДХОДЫ, ТЕОРИИ И КОНЦЕПЦИИ МОТИВАЦИИ	17	Подготовка реферата
		Самостоятельное изучение темы
Раздел 2. СТИМУЛИРОВАНИЕ ТРУДА	17	Подготовка реферата
		Самостоятельное изучение темы

Раздел 3. СИСТЕМА МОТИВАЦИИ И СТИМУЛИРОВАНИЯ ПЕРСОНАЛА В ОРГАНИЗАЦИИ.	18	Самостоятельное изучение темы Подготовка эссе
Общий объем по модулю/семестру, часов	52	
Общий объем по дисциплине (модулю), часов	52	

3.2. Задания для самостоятельной работы

Задания для самостоятельной работы к Разделу 1.

Перечень тем рефератов к Разделу 1:

1. Внешняя и внутренняя мотивация
2. Типы мотивации работников
3. Основные виды мотивов к труду
4. Структура и типология личности и мотивация.
5. Методы улучшения мотивации и повышения эффективности деятельности
6. Роль факторов социальной и экономической среды для формирования мотивов работников
7. Личностные факторы профессионального выбора.
8. Становление интересов личности.
9. Профессиональная идентичность и мотивация.
10. Удовлетворенность трудом – факторы и способы влияния.

Литература для самостоятельного изучения к Разделу 1.

1. Кязимов, К. Г. Управление человеческими ресурсами: профессиональное обучение и развитие : учебник для вузов / К. Г. Кязимов. — 2-е изд., перераб. и доп. — Москва : Издательство Юрайт, 2023. — 202 с. — (Высшее образование). — ISBN 978-5-534-09762-7. — Текст : электронный // Образовательная платформа Юрайт [сайт]. — URL: <https://urait.ru/bcode/516339>;
2. Мотивация и стимулирование трудовой деятельности: учебник и практикум для вузов / Е. А. Родионова, В. И. Доминяк, Г. Жушман, М. А. Экземпляров ; под редакцией Е. А. Родионовой. — Москва : Издательство Юрайт, 2023. — 279 с. — (Высшее образование). — ISBN 978-5-534-01566-9. — Текст : электронный // Образовательная платформа Юрайт [сайт]. — URL: <https://urait.ru/bcode/511644> .
3. Соломанидина, Т. О. Мотивация и стимулирование трудовой деятельности : учебник и практикум для вузов / Т. О. Соломанидина, В. Г. Соломанидин. — 3-е изд., перераб. и доп. — Москва : Издательство Юрайт, 2023. — 323 с. — (Высшее образование). — ISBN 978-5-534-01100-5. — Текст : электронный // Образовательная платформа Юрайт [сайт]. — URL: <https://urait.ru/bcode/511009>;
4. Диянова, З. В. Общая психология. Личность и мотивация. Практикум : учебное пособие для вузов / З. В. Диянова, Т. М. Щеголева. — 2-е изд., испр. и доп. — Москва :

Издательство Юрайт, 2023. — 139 с. — (Высшее образование). — ISBN 978-5-534-11876-6. — Текст : электронный // Образовательная платформа Юрайт [сайт]. — URL: <https://urait.ru/bcode/515045> .

Задания для самостоятельной работы к Разделу 2.

Перечень тем рефератов к Разделу 2

1. Организационные формы стимулирующего воздействия на персонал.
2. Психологические аспекты и особенности мотивационного процесса.
3. Ценности и их влияние на мотивацию трудовой деятельности.
4. Мотивация и стимулирование труда при различных типах стратегии организации
5. Современные подходы к формированию системы стимулирующих выплат.
6. Отраслевые особенности оплаты труда.
7. Государственная политика доходов и заработной платы.
8. Система коллективно-договорного регулирования оплаты труда.
9. Основные методы оценки труда.
10. Функции заработной платы
11. Разработка внутренних нормативных документов, регламентирующих систему стимулирования персонала

Литература для самостоятельного изучения к Разделу 2.

1. *Пряжников, Н. С.* Мотивация и стимулирование трудовой деятельности : учебник и практикум для вузов / Н. С. Пряжников. — Москва : Издательство Юрайт, 2023. — 365 с. — (Высшее образование). — ISBN 978-5-534-00497-7. — Текст : электронный // Образовательная платформа Юрайт [сайт]. — URL: <https://urait.ru/bcode/511667>;
2. Управление человеческими ресурсами : учебник и практикум для вузов / О. А. Лапшова [и др.]; под общей редакцией О. А. Лапшовой. — Москва : Издательство Юрайт, 2023. — 406 с. — (Высшее образование). — ISBN 978-5-9916-8761-4. — Текст : электронный // Образовательная платформа Юрайт [сайт]. — URL: <https://urait.ru/bcode/511328>;
3. *Горелов, Н. А.* Оплата труда в коммерческих организациях : учебник и практикум для вузов / Н. А. Горелов. — Москва : Издательство Юрайт, 2023. — 174 с. — (Высшее образование). — ISBN 978-5-534-02410-4. — Текст : электронный // Образовательная платформа Юрайт [сайт]. — URL: <https://urait.ru/bcode/513651>.

Задания для самостоятельной работы к Разделу 3.

Перечень тем рефератов к Разделу 3

1. Опыт зарубежного менеджмента в создании системы мотивации и стимулирования.
2. Подходы и особенности в российском менеджменте.
3. Эффективность и успешность – понятия и критерии.
4. Психоэмоциональная среда организации и влияние на мотивацию и эффективность.
5. Нетрадиционные формы нематериального и материального стимулирования.
6. Способы оптимизации расходов на стимулирование персонала.
7. Влияние психотипа на мотивационную систему.
8. Командные формы стимулирования – рациональный и социально-психологический аспекты.
9. Гендерные особенности и их учет в системе мотивации.

10. Духовно-этические и смысловые компоненты мотивационного механизма и их роль в организации.

Литература для самостоятельного изучения к Разделу 3.

1. Лобанова, Т. Н. Мотивация и стимулирование трудовой деятельности : учебник и практикум для вузов / Т. Н. Лобанова. — 2-е изд., перераб. и доп. — Москва : Издательство Юрайт, 2023. — 553 с. — (Высшее образование). — ISBN 978-5-534-15806-9. — Текст : электронный // Образовательная платформа Юрайт [сайт]. — URL: <https://urait.ru/bcode/509798>
2. Анисимов, А. Ю. Управление персоналом организации : учебник для вузов / А. Ю. Анисимов, О. А. Пятаева, Е. П. Грабская. — Москва : Издательство Юрайт, 2023. — 278 с. — (Высшее образование). — ISBN 978-5-534-14305-8. — Текст : электронный // Образовательная платформа Юрайт [сайт]. — URL: <https://urait.ru/bcode/519897>.
3. Мотивация и стимулирование трудовой деятельности : учебник и практикум для вузов / С. Ю. Трапицын [и др.] ; под общей редакцией С. Ю. Трапицына. — Москва : Издательство Юрайт, 2023. — 314 с. — (Высшее образование). — ISBN 978-5-9916-8271-8. — Текст : электронный // Образовательная платформа Юрайт [сайт]. — URL: <https://urait.ru/bcode/512020>.

3.3. Методические указания к самостоятельной работе по дисциплине (модулю)

Освоение слушателями программы предполагает изучение материалов дисциплин (модулей) в ходе самостоятельной работы.

Для успешного освоения дисциплины (модуля) и достижения поставленных целей необходимо внимательно ознакомиться с рабочей программой дисциплины (модуля), доступной в электронной информационно-образовательной среде РГСУ.

Следует обратить внимание на списки основной и дополнительной литературы, на предлагаемые преподавателем ресурсы информационно-телекоммуникационной сети Интернет. Эта информация необходима для самостоятельной работы обучающегося.

Для более углубленного изучения темы задания для самостоятельной работы рекомендуется выполнять параллельно с изучением данной темы. При выполнении заданий по возможности используйте наглядное представление материала.

Самостоятельная работа включает разнообразный комплекс видов и форм работы обучающихся.

Написание реферата (доклада).

Требования к структуре реферата (доклада):

Работа должна содержать систематизацию и краткое изложение материала из не менее 5-и литературных источников (монографий, научных статей и докладов) по выбранной теме.

Основные требования к оформлению:

Структура доклада (реферата): 1) титульный лист; 2) содержание (в нем последовательно указываются названия пунктов доклада (реферата), указываются страницы, с которых начинается каждый пункт); 3) введение (формулируется суть исследуемой проблемы, обосновывается выбор темы, определяются ее значимость и актуальность, указываются цель и задачи доклада (реферата), дается характеристика используемой литературы); 4) основная часть (каждый раздел ее доказательно раскрывает исследуемый вопрос); 5) выводы и заключение (подводятся итоги или делается обобщенный вывод по теме доклада (реферата)); 6) литература.

Доклад (реферат) оформляется на одной стороне листа белой бумаги формата А4 (210x297 мм). Интервал межстрочный – полуторный. Цвет шрифта – черный. Гарнитура шрифта основного текста – «Times New Roman» или аналогичная. Кегль (размер) от 12 до 14 пунктов. Размеры полей страницы (не менее): правое 10 мм, верхнее – 15 мм, нижнее – 20 мм, левое – 25 мм. Формат абзаца: полное выравнивание («по ширине»). Отступ красной строки одинаковый по всему тексту – 15 мм. Страницы должны быть пронумерованы с учётом титульного листа (на титульном листе номер страницы не ставится). В работах используются цитаты, статистические материалы. Эти данные оформляются в виде сносок (ссылок и примечаний). Внутритекстовые, подстрочные и затекстовые библиографические ссылки должны оформляться в соответствии с ГОСТ Р 7.0.5-2008 «Библиографическая ссылка». Общие требования и правила составления».

Реферат (доклад) сдается в бумажном и электронном виде (10–20 печатных страниц).

При проверке реферата (доклада) на антиплагиат – www.antiplagiat.ru – (более 50% заимствований) работа не принимается.

Выполнение тестовых заданий.

Тестовые задания содержат вопросы и 3–4 варианта ответа по базовым положениям изучаемой темы, составлены с расчетом на знания, полученные слушателями в процессе изучения темы.

Тестовые задания выполняются в письменной или электронной форме и сдаются преподавателю, ведущему дисциплину (модуль).

РАЗДЕЛ 4. ОЦЕНОЧНЫЕ МАТЕРИАЛЫ ПО ДИСЦИПЛИНЕ (МОДУЛЮ)

4.1. Форма промежуточной аттестации обучающегося по дисциплине (модулю)

Контрольным мероприятием промежуточной аттестации обучающихся по дисциплине (модулю) является **зачет**, который проводится в **устной** форме.

4.2. Оценочные материалы, определяющие процедуры оценивания знаний, умений, навыков и (или) опыта деятельности, характеризующих этапы формирования компетенций

4.2.1. Организационные основы применения балльно-рейтинговой системы оценки успеваемости обучающихся по дисциплине (модулю)

Оценка качества освоения обучающимися дисциплины (модуля) реализуется в формате балльно-рейтинговой системы оценки успеваемости обучающихся (далее – БРСО).

БРСО в ходе текущего контроля успеваемости и промежуточной аттестации осуществляется по 100-балльной шкале.

Академический рейтинг обучающегося по дисциплине (модулю) складывается из результатов:

- текущего контроля успеваемости (максимальный текущий рейтинг обучающегося – 80 рейтинговых баллов);
- промежуточной аттестации (максимальный рубежный рейтинг обучающегося – 20 рейтинговых баллов).

Условия оценки освоения обучающимися дисциплины (модуля) в формате БРСО доводятся преподавателем до сведения обучающихся на первом учебном занятии, а также размещены в свободном доступе в электронной информационно-образовательной среде Университета.

4.2.2. Проведение текущего контроля успеваемости обучающихся по дисциплине (модулю) в соответствии с балльно-рейтинговой системой оценки успеваемости обучающегося

В течение учебного семестра до промежуточной аттестации на основании утвержденной рабочей программы дисциплины (модуля) формируется текущий рейтинг обучающегося. Текущий рейтинг обучающегося складывается как сумма рейтинговых баллов, полученных им в течение учебного семестра по всем видам учебных занятий по дисциплине (модулю).

В процессе текущего контроля оцениваются следующие действия обучающегося, направленные на освоение компетенций в рамках изучения дисциплины (модуля):

– академическая активность (посещаемость учебных занятий, самостоятельное изучение содержания дисциплины (модуля) в электронной информационно-образовательной среде, соблюдение сроков сдачи практических заданий и текущих контрольных мероприятий и др.);

– выполнение и сдача текущих и итогового практических заданий (рефераты);

– прохождение рубежей текущего контроля, включая соблюдение графика их прохождения в электронной информационно-образовательной среде.

Для планирования расчета текущего рейтинга обучающегося используются следующие пропорции:

Вид учебного действия	Максимальная рейтинговая оценка, баллов
академическая активность	10
практические задания	40
<i>из них: текущие практические задания</i>	20
<i>итоговое практическое задание</i>	20
рубежи текущего контроля	30
ИТОГО:	80

В течение учебного семестра по дисциплине (модулю) обучающимся должен быть накоплен текущий рейтинг не менее 52 рейтинговых баллов (65% от максимального значения текущего рейтинга).

Необходимыми условиями допуска обучающегося к промежуточной аттестации по дисциплине являются положительное прохождение обучающимся не менее 65% рубежей текущего контроля с накоплением не менее 65% максимального рейтингового балла за каждый рубеж текущего контроля и положительное выполнение итогового практического задания с накоплением не менее 65% максимального рейтингового балла, установленного за итоговое практическое задание.

Невыполнение вышеуказанных условий является текущей академической задолженностью, которая должна быть ликвидирована обучающимся до контрольного мероприятия промежуточной аттестации.

Сведения о наличии у обучающихся текущей академической задолженности, сроках и порядке добора рейтинговых баллов для её ликвидации доводятся до обучающихся педагогическим работником.

В случае неликвидации текущей академической задолженности, педагогический работник обязан во время контрольного мероприятия промежуточной аттестации поставить обучающемуся 0 рейтинговых баллов. В этом случае ликвидация текущей академической задолженности возможна в периоды проведения повторной промежуточной аттестации.

4.2.3. Проведение промежуточной аттестации обучающихся по дисциплине (модулю) в соответствии с балльно-рейтинговой системой оценки успеваемости обучающегося

Промежуточная аттестация по дисциплине (модулю) проводится в соответствии с Положением о промежуточной аттестации обучающихся по основным профессиональным образовательным программам в Российском государственном социальном университете и Положением о балльно-рейтинговой системе оценки успеваемости обучающихся по основным профессиональным образовательным программам в Российском государственном социальном университете в действующей редакции.

На промежуточную аттестацию отводится 20 рейтинговых баллов.

Ответы обучающегося на контрольном мероприятии промежуточной аттестации оцениваются педагогическим работником по 20-балльной шкале, а итоговая оценка по дисциплине (модулю) выставляется по системе зачтено / не зачтено для зачета.

Критерии выставления оценки определяются Положением о балльно-рейтинговой системе оценки успеваемости обучающихся по основным профессиональным образовательным программам высшего образования – программам бакалавриата, программам специалитета, программам магистратуры в Российском государственном социальном университете.

В процессе определения рубежного рейтинга обучающегося используется следующая шкала:

Рубежный рейтинг	Критерии оценки освоения обучающимся дисциплины (модуля) в ходе контрольных мероприятий промежуточной аттестации
19-20 рейтинговых баллов	обучающийся глубоко и прочно усвоил программный материал, исчерпывающе, последовательно, грамотно и логически стройно его излагает, тесно увязывает с задачами и будущей деятельностью, не затрудняется с ответом при видоизменении задания, свободно справляется с задачами и практическими заданиями, правильно обосновывает принятые решения, умеет самостоятельно обобщать и излагать материал, не допуская
16-18 рейтинговых баллов	обучающийся твердо знает программный материал, грамотно и по существу излагает его, не допуская существенных неточностей в ответе на вопрос, может правильно применять теоретические положения и владеет необходимыми умениями и навыками при выполнении практических
13-15 рейтинговых баллов	обучающийся освоил основной материал, но не знает отдельных деталей, допускает неточности, недостаточно правильные формулировки, нарушает последовательность в изложении программного материала и испытывает затруднения в выполнении практических заданий
1-12 рейтинговых баллов	обучающийся не знает значительной части программного материала, допускает существенные ошибки, с большими затруднениями выполняет практические задания
0 рейтинговых	не аттестован

4.3. Перечень заданий для проведения текущей и промежуточной оценки знаний, умений, навыков и (или) опыта деятельности, характеризующих этапы формирования компетенций

4.3.1. Оценочные материалы для проведения текущей аттестации и рубежного контроля, обучающихся по дисциплине (модулю)

Перечень вопросов рубежного контроля и текущей аттестации

Раздел 1. «ПОДХОДЫ, ТЕОРИИ И КОНЦЕПЦИИ МОТИВАЦИИ».

Форма рубежного контроля – компьютерное тестирование

Вопросы рубежного контроля

Код контролируемой компетенции ПК-4

К представителям какой группы теории мотивации относятся Абрахам Маслоу, Дэвид МакКлеланд, Фредерик Герцберг?

- содержательной
- процессуальной
- классической
- количественной

Как условно называют теорию мотивации Виктора Врума?

- теория ожиданий
- теория справедливости
- теория X, Y
- пирамида Врума

Каким образом проявляется в поведении человека доминирование мотива достижения успеха (выберите несколько ответов)?

- 1 - действовать лучше работников-конкурентов;
- 2 - желание не отличаться от других работников;
- 3 - достигать сложных целей или даже превосходить их;
- 4 - находить лучшие пути для выполнения заданий;
- 5 - отсутствует стремление выразить и отстаивать свою точку зрения, отличную от мнения большинства.

- а) 1, 3, 4, 5;
- б) 2, 3, 4, 5;
- в) 1, 3, 4;
- г) 3, 4, 5;
- д) 2, 4, 5.

Под термином "мотивация" понимают поведение человека, направленное на достижение определенной цели
совокупность процессов, которые побуждают и ориентируют поведение человека
выбираемые человеком цели и средства их достижения
реакция человека на любые психологические воздействия

Постоянная угроза увольнения за несоответствие занимаемой должности
увеличивает преданность организации
уменьшает преданность организации
не влияет на преданность организации
снижает степень конфликтности личности

Процессуальные теории мотивации изучают содержание потребностей и мотивов человека; факторы, влияющие на формирование потребностей; взаимосвязь поведения и его ожидаемых результатов; основные способы принуждения к труду;

Резкое увеличение количества случаев мелкого воровства, самовольного сокращения рабочего дня и других аналогичных проявлений (при сохранении кадрового состава) обычно могут быть устранены путем:

увеличения воспринимаемой справедливости системы вознаграждений;
усиления контроля и дисциплинарных мер;
замены части менеджеров среднего звена;
повышения привлекательности работы;

Самостоятельными мотивирующими факторами могут служить такие особенности содержания работы, как (выберите несколько ответов)

- 1 – автономность;
 - 2 – повторяемость;
 - 3 - разнообразие требуемых навыков;
 - 4 - простота требуемых знаний;
 - 5 – монотонность работы;
 - 6 – конвейерная зависимость
- а) 1, 2, 3;
 - б) 1, 3, 4;
 - в) 1, 3, 5;
 - г) 1, 5, 6;
 - д) 3, 4, 6.

Раздел 2. «СТИМУЛИРОВАНИЕ ТРУДА»

Форма рубежного контроля – компьютерное тестирование

Вопросы рубежного контроля

Код контролируемой компетенции ПК-4

Буквально «стимул» в переводе с латинского означает материальное поощрение за хорошо сделанную работу приманку для животных, когда необходимо, чтобы они сделали что-либо остроконечная палка, которой подгоняют животных принуждение

Чтобы вознаграждение служило мотивирующим фактором необходимо, чтобы оно соответствовало

возможностям организации
ценности сотрудника
ожиданиям сотрудника
среднеотраслевому уровню

Сдельная форма оплаты труда используется в случаях, когда работу сложно измерить и она не увязана с конкретными исполнителями в работе постоянно происходят изменения процесс производства не контролируется человеком работу можно легко измерить и она увязана с конкретными исполнителями

Содержательные теории мотивации основываются на

представлении о справедливости вознаграждения
анализе процесса выполнения работы
концепции потребностей работника
идеи об удовлетворенности трудом

Теории мотивации Врума, Портера и Лоулера являются:
содержательными
процессуальными
системными
организационными

Человек ленив, старается избегать работы. Людей нужно принуждать к труду. Это
теория «Х»
теория «Y»
теория «Z»
теория ожиданий

9. Что не является преимуществом скрытого рынка вакансий?
А) у вас меньше конкурентов;
Б) у вас больше конкурентов;
В) у вас больше шансов найти работу, соответствующую вам;
Г) у вас есть возможность создать новую должность.

10. От чего не зависит разброс в оплате труда?
А) от отрасли, в которой вы предполагаете работать;
Б) от компании, которая нанимает сотрудника;
В) от вашего внешнего вида;
Г) от того впечатления, которое вы смогла произвести на работодателя.

Раздел 3. «СИСТЕМА МОТИВАЦИИ И СТИМУЛИРОВАНИЯ ПЕРСОНАЛА В ОРГАНИЗАЦИИ».

Форма рубежного контроля – компьютерное тестирование

Вопросы рубежного контроля

Код контролируемой компетенции ПК-4

Кто из ученых анализировал и сопоставлял две мотивационные теории «Х» и «Y»?
Абрахам Маслоу
Фредерик Херцберг
Ф.Тейлор
Д.Макгрегор

По Герцбергу основным фактором, влияющим на удовлетворенность трудом, является
самостоятельность работников на своем рабочем месте
ориентация работников на достижения
благоприятные отношения с руководителем
свобода в выборе времени отдыха в течение рабочего дня

Первоочередное предоставление льгот и бонусов руководящим сотрудникам
увеличивает трудовую мотивацию персонала компании
уменьшает трудовую мотивацию персонала компании
не влияет на трудовую мотивацию персонала компании
укрепляет чувство справедливости у работников

4.3.2. Оценочные материалы для проведения промежуточной аттестации обучающихся по дисциплине (модулю)

Вопросы/задания для проведения промежуточной аттестации обучающихся по дисциплине (модулю)

Коды контролируемой компетенции	Вопросы / задания
ПК-4	<ol style="list-style-type: none"> 1. Потребность как основа мотивационной системы. 2. Теория потребностей Абрахама Маслоу. 3. Теория ERG (теория существования, связи и роста) К. Альдерфера. 4. Теория приобретенных потребностей Д. Мак-Клелланда. 5. Двухфакторная модель Ф. Герцберга. 6. Теория ожиданий В. Врума. 7. Теория справедливости Д. Адамса. 8. Процессуальная модель Портера-Лоулера. 9. Теория партиципативного управления. 10. "Теория X" Мак-Грегора. 11. "Теория Y". 12. "Теория Z" В. Оучи. <p>2. Как называется вид трудовой деятельности человека, который требует особой подготовки и является источником доходов?</p> <ol style="list-style-type: none"> а) профессия; б) должность; в) квалификация; г) нет правильного ответа. <p>3. Как называется квалифицированный человек, «продающий» результаты своего труда?</p> <ol style="list-style-type: none"> а) «дилетант»; б) «любитель»; в) «профессионал»; г) нет правильного ответа. <p>4. Выбираемая профессия должна соответствовать:</p> <ol style="list-style-type: none"> а) спросу на рынке труда; б) интересам; в) требованиям работодателя; г) все варианты верны.
	<ol style="list-style-type: none"> 1. Концепция организационного роста Литвина-Спрингера. 2. Секреты успеха японских систем мотиваций. 3. Понятие, сущность и определение мотивации. 4. Анализ методик мотивации труда. 5. Стимулирование персонала. 6. Организационные формы стимулирующего воздействия на персонал. 7. Психологические аспекты и особенности мотивационного процесса. Ценности и их влияние на мотивацию трудовой деятельности. 8. Ценности и их влияние на мотивацию трудовой деятельности.

	<p>9. Материальное стимулирование. 10. Нематериальное стимулирование. 11. Компенсационная политика организации. 12. Грейдинговая система вознаграждения персонала.</p> <p>2. Как называется проверка уровня развития общих и специальных способностей человека, особенностей интеллекта и характера с помощью психологических тестов? а) «профессиональное тестирование»; б) «профессиональный опрос»; в) «профессиональное анкетирование»; г) нет правильного ответа.</p> <p>19. Как называются способности, определяющие успешность выполнения какого-либо конкретного вида деятельности? а) «общие»; б) «профессиональные»; в) «специальные»; г) нет правильного ответа.</p> <ol style="list-style-type: none"> 1. Организация оплаты труда на предприятии. 2. Внедрение системы оплаты труда. 3. Компенсационный пакет. 4. Доплаты и надбавки. 5. Современные подходы к формированию системы стимулирующих выплат. 6. Отраслевые особенности оплаты труда. 7. Минимальный размер оплаты труда. 8. Государственное регулирование оплаты труда. 9. Система коллективно-договорного регулирования оплаты труда. 10. Сущность и типология стимулов труда 11. Функции заработной платы 12. Сущность и виды стимулирующих выплат 13. Особенности организации оплаты труда в бюджетной сфере 14. Разработка внутренних нормативных документов, регламентирующих систему стимулирования персонала
--	--

РАЗДЕЛ 5. УСЛОВИЯ РЕАЛИЗАЦИИ ДИСЦИПЛИНЫ (МОДУЛЯ)

5.1. Перечень основной и дополнительной учебной литературы для освоения дисциплины (модуля)

5.1.1. Основная литература

1. Мотивация и стимулирование трудовой деятельности : учебник и практикум для вузов / С. Ю. Трапицын [и др.] ; под общей редакцией С. Ю. Трапицына. — Москва : Издательство Юрайт, 2023. — 314 с. — (Высшее образование). — ISBN 978-5-9916-

8271-8. — Текст : электронный // Образовательная платформа Юрайт [сайт]. — URL: <https://urait.ru/bcode/512020>

5.1.2. Дополнительная литература

1. Горелов, Н. А. Оплата труда персонала: методология и расчеты : учебник и практикум для вузов / Н. А. Горелов. — Москва : Издательство Юрайт, 2023. — 412 с. — (Высшее образование). — ISBN 978-5-534-00482-3. — Текст : электронный // Образовательная платформа Юрайт [сайт]. — URL: <https://urait.ru/bcode/511552>
2. Кязимов, К. Г. Управление человеческими ресурсами: профессиональное обучение и развитие : учебник для вузов / К. Г. Кязимов. — 2-е изд., перераб. и доп. — Москва : Издательство Юрайт, 2023. — 202 с. — (Высшее образование). — ISBN 978-5-534-09762-7. — Текст : электронный // Образовательная платформа Юрайт [сайт]. — URL: <https://urait.ru/bcode/516339>;
3. Мотивация и стимулирование трудовой деятельности: учебник и практикум для вузов / Е. А. Родионова, В. И. Доминяк, Г. Жушман, М. А. Экземпляров ; под редакцией Е. А. Родионовой. — Москва : Издательство Юрайт, 2023. — 279 с. — (Высшее образование). — ISBN 978-5-534-01566-9. — Текст : электронный // Образовательная платформа Юрайт [сайт]. — URL: <https://urait.ru/bcode/511644> .
4. Соломанидина, Т. О. Мотивация и стимулирование трудовой деятельности : учебник и практикум для вузов / Т. О. Соломанидина, В. Г. Соломанидин. — 3-е изд., перераб. и доп. — Москва : Издательство Юрайт, 2023. — 323 с. — (Высшее образование). — ISBN 978-5-534-01100-5. — Текст : электронный // Образовательная платформа Юрайт [сайт]. — URL: <https://urait.ru/bcode/511009>;
5. Пряжников, Н. С. Мотивация и стимулирование трудовой деятельности : учебник и практикум для вузов / Н. С. Пряжников. — Москва : Издательство Юрайт, 2023. — 365 с. — (Высшее образование). — ISBN 978-5-534-00497-7. — Текст : электронный // Образовательная платформа Юрайт [сайт]. — URL: <https://urait.ru/bcode/511667>;
6. Диянова, З. В. Общая психология. Личность и мотивация. Практикум : учебное пособие для вузов / З. В. Диянова, Т. М. Щеголева. — 2-е изд., испр. и доп. — Москва : Издательство Юрайт, 2023. — 139 с. — (Высшее образование). — ISBN 978-5-534-11876-6. — Текст : электронный // Образовательная платформа Юрайт [сайт]. — URL: <https://urait.ru/bcode/515045> .

5.2. Перечень ресурсов информационно-коммуникационной сети «Интернет», необходимых для освоения дисциплины (модуля)

№№	Название электронного ресурса	Описание электронного ресурса	Используемый для работы адрес
1.	ЭБС «Университетская библиотека онлайн»	Электронная библиотека, обеспечивающая доступ высших и средних учебных заведений, публичных библиотек и корпоративных пользователей к наиболее востребованным материалам по всем отраслям знаний от ведущих российских издательств	http://biblioclub.ru/
2.	Научная электронная библиотека eLIBRARY.ru	Крупнейший российский информационно-аналитический портал в области науки, технологии, медицины и образования, содержащий рефераты и полные тексты более	http://elibrary.ru/

		34 млн научных публикаций и патентов	
3.	Образовательная платформа Юрайт	Электронно-библиотечная система для ВУЗов, ССУЗов, обеспечивающая доступ к учебникам, учебной и методической литературе по различным дисциплинам.	https://urait.ru/
4.	База данных "EastView"	Полнотекстовая база данных периодических изданий	https://dlib.eastview.com
5.	Электронная библиотека "Grebennikon"	Библиотека предоставляет доступ более чем к 30 журналам, выпускаемых Издательским домом "Гребенников".	https://grebennikon.ru/

5.3. Методические указания для обучающихся по освоению дисциплины (модуля)

Освоение обучающимся дисциплины (модуля) предполагает изучение материалов дисциплины (модуля) на аудиторных занятиях и в ходе самостоятельной работы. Аудиторные занятия проходят в форме лекций и практических занятий.

При подготовке к аудиторным занятиям необходимо помнить особенности каждой формы его проведения.

Подготовка к учебному занятию лекционного типа заключается в следующем.

С целью обеспечения успешного обучения обучающийся должен готовиться к лекции, так как она является важнейшей формой организации учебного процесса, поскольку:

- знакомит с новым учебным материалом;
- разъясняет учебные элементы, трудные для понимания;
- систематизирует учебный материал;
- ориентирует в учебном процессе.

С этой целью:

- внимательно прочитайте материал предыдущей лекции;
- ознакомьтесь с материалом предыдущей лекции по учебнику и учебным пособиям;
- внесите дополнения к полученным ранее знаниям по теме лекции на полях лекционной тетради;
- запишите возможные вопросы, которые вы зададите лектору на лекции по материалу изученной лекции;
- постарайтесь уяснить место изучаемой темы в своей подготовке;
- узнайте тему предстоящей лекции (по тематическому плану, по информации лектора) и запишите информацию, которой вы владеете по данному вопросу.

Подготовка к практическому занятию

При подготовке и работе во время проведения практического занятия следует обратить внимание на следующие моменты: на процесс предварительной подготовки, на работу во время занятия, обработку полученных результатов, исправление полученных замечаний.

Предварительная подготовка к практическому занятию заключается в изучении теоретического материала в отведенное для самостоятельной работы время, ознакомление с инструктивными материалами с целью осознания задач практического занятия, техники безопасности при работе на занятии.

Работа во время проведения практического занятия включает:

- консультирование студентов преподавателями и вспомогательным персоналом с целью предоставления исчерпывающей информации, необходимой для самостоятельного выполнения предложенных преподавателем задач, ознакомление с правилами техники безопасности при работе на занятии;
- самостоятельное выполнение заданий согласно обозначенной учебной программой тематики.

Обработка, обобщение полученных результатов практического занятия проводится обучающимися самостоятельно или под руководством преподавателя (в зависимости от степени сложности поставленных задач) Главным результатом в данном случае служит получение положительной оценки по каждому практическому занятию. Это является необходимым условием при проведении рубежного контроля и допуска к зачету. При получении неудовлетворительных результатов обучающийся имеет право в дополнительное время передать преподавателю работу до проведения промежуточной аттестации.

5.4. Информационно-технологическое обеспечение образовательного процесса по дисциплины (модуля)

5.4.1. Средства информационных технологий

1. Персональные компьютеры;
2. Средства доступа в Интернет;
3. Проектор.

5.4.2. Лицензионное и свободно распространяемое программное обеспечение, в том числе отечественного производства:

1. Операционная система: Astra Linux SE
2. Пакет офисных программ: LibreOffice
3. Справочная система Консультант+
4. Okular или Acrobat Reader DC
5. Ark или 7-zip
6. User Gate
7. TrueConf (client)

5.4.3. Информационные справочные системы и профессиональные базы данных

№№	Название электронного ресурса	Описание электронного ресурса	Используемый для работы адрес
1.	ЭБС «Университетская библиотека онлайн»	Электронная библиотека, обеспечивающая доступ высших и средних учебных заведений, публичных библиотек и корпоративных пользователей к наиболее востребованным материалам по всем отраслям знаний от ведущих российских издательств	http://biblioclub.ru/
2.	Научная электронная библиотека eLIBRARY.ru	Крупнейший российский информационно-аналитический портал в области науки, технологии, медицины и образования, содержащий рефераты и полные тексты более 34 млн научных публикаций и патентов	http://elibrary.ru/
3.	Образовательная	Электронно-библиотечная система для ВУЗов,	https://urait.ru/

	платформа Юрайт	ССУЗов, обеспечивающая доступ к учебникам, учебной и методической литературе по различным дисциплинам.	
4.	База данных "EastView"	Полнотекстовая база данных периодических изданий	https://dlib.eastview.com
5.	Электронная библиотека "Grebennikon"	Библиотека предоставляет доступ более чем к 30 журналам, выпускаемых Издательским домом "Гребенников".	https://grebennikon.ru/

5.5. Материально-техническое обеспечение образовательного процесса по дисциплине (модулю)

Для изучения дисциплины (модуля) используются:

Учебная аудитория для занятий лекционного типа оснащена специализированной мебелью (стол для преподавателя, парты, стулья, доска для написания мелом); техническими средствами обучения (видеопроекторное оборудование, средства звуковоспроизведения и экран, имеющие выход в сеть Интернет).

Учебная аудитория для занятий семинарского типа: оснащена специализированной мебелью (стол для преподавателя, парты, стулья, доска для написания мелом); техническими средствами обучения (видеопроекторное оборудование, средства звуковоспроизведения и экран, имеющие выход в сеть Интернет).

Помещения для самостоятельной работы обучающихся: оснащены специализированной мебелью (парты, стулья) техническими средствами обучения (персональные компьютеры с доступом в сеть Интернет и обеспечением доступа в электронно-информационную среду университета, программным обеспечением).

5.6. Образовательные технологии

При реализации дисциплины (модуля) применяются различные образовательные технологии, в том числе технологии электронного обучения.

Освоение дисциплины (модуля) предусматривает использование в учебном процессе активных и интерактивных форм проведения учебных занятий в форме разбора конкретных ситуаций в сочетании с внеаудиторной работой с целью формирования и развития **профессиональных** навыков обучающихся.

При освоении дисциплины (модуля) предусмотрено применение электронного обучения и дистанционных образовательных технологий.

Учебные часы дисциплины (модуля) предусматривают классическую контактную работу преподавателя с обучающимся в аудитории и контактную работу посредством электронной информационно-образовательной среды в синхронном и асинхронном режиме (вне аудитории) посредством применения возможностей компьютерных технологий (электронная почта, электронный учебник, тестирование).

В рамках дисциплины (модуля) предусмотрены встречи с руководителями и работниками организаций, деятельность которых связана с *направленностью* реализуемой основной профессиональной образовательной программы.

ЛИСТ РЕГИСТРАЦИИ ИЗМЕНЕНИЙ

№ п/п	Содержание изменения	Реквизиты документа об утверждении изменения	Дата введения изменения
1.	*	Протокол заседания Ученого совета факультета № _____ от « ____ » _____ 20__ года	____.____.____
2.	*	Протокол заседания Ученого совета факультета № _____ от « ____ » _____ 20__ года	____.____.____
3.	*	Протокол заседания Ученого совета факультета № _____ от « ____ » _____ 20__ года	____.____.____
4.	*	Протокол заседания Ученого совета факультета № _____ от « ____ » _____ 20__ года	____.____.____



Министерство науки и высшего образования Российской Федерации
Федеральное государственное бюджетное образовательное учреждение
высшего образования
«Российский государственный социальный университет»

УТВЕРЖДАЮ

Декан факультета экономики и управления

П.В. Солодуха

26 апреля 2023 г.

РАБОЧАЯ ПРОГРАММА ДИСЦИПЛИНЫ
УПРАВЛЕНИЕ РАЗВИТИЕМ ЛИЧНОСТИ В ОРГАНИЗАЦИИ

Направление подготовки
«38.04.03 Управление персоналом»

Направленность
«Управление человеческим капиталом»

ОБРАЗОВАТЕЛЬНАЯ ПРОГРАММА ВЫСШЕГО ОБРАЗОВАНИЯ – ПРОГРАММА
МАГИСТРАТУРЫ

Форма обучения
Очная, очно-заочная, заочная

Москва 2023

СОДЕРЖАНИЕ

РАЗДЕЛ 1. ПАСПОРТ РАБОЧЕЙ ПРОГРАММЫ ДИСЦИПЛИНЫ (МОДУЛЯ)	5
1.1. Цель и задачи дисциплины (модуля).....	5
1.2. Планируемые результаты обучения по дисциплине (модулю) в рамках планируемых результатов освоения основной профессиональной образовательной программы высшего образования – программы бакалавриата, соотнесенные с установленными индикаторами достижения компетенций	5
РАЗДЕЛ 2. СТРУКТУРА И СОДЕРЖАНИЕ ДИСЦИПЛИНЫ (МОДУЛЯ)	6
2.1. Объем дисциплины (модуля), включая контактную работу обучающегося с педагогическими работниками и самостоятельную работу обучающегося	6
2.2. Учебно-тематический план дисциплины (модуля)	5
2.3. Содержание дисциплины (модуля).....	10
РАЗДЕЛ 3. УЧЕБНО-МЕТОДИЧЕСКОЕ ОБЕСПЕЧЕНИЕ САМОСТОЯТЕЛЬНОЙ РАБОТЫ ОБУЧАЮЩИХСЯ ПО ДИСЦИПЛИНЕ (МОДУЛЮ)	15
3.1. Виды самостоятельной работы обучающихся по дисциплине (модулю)	15
3.2. Задания для самостоятельной работы	15
3.3. Методические указания к самостоятельной работе по дисциплине (модулю)	17
РАЗДЕЛ 4. ОЦЕНОЧНЫЕ МАТЕРИАЛЫ ПО ДИСЦИПЛИНЕ (МОДУЛЮ)	18
4.1. Форма промежуточной аттестации обучающегося по дисциплине (модулю)	18
4.2. Оценочные материалы, определяющие процедуры оценивания знаний, умений, навыков и (или) опыта деятельности, характеризующих этапы формирования компетенций	19
4.2.1. Организационные основы применения балльно-рейтинговой системы оценки успеваемости обучающихся по дисциплине (модулю).....	19
4.2.2. Проведение текущего контроля успеваемости обучающихся по дисциплине (модулю) в соответствии с балльно-рейтинговой системой оценки успеваемости обучающегося	19
4.2.3. Проведение промежуточной аттестации обучающихся по дисциплине (модулю) в соответствии с балльно-рейтинговой системой оценки успеваемости обучающегося	20
4.3. Перечень заданий для проведения текущей и промежуточной оценки знаний, умений, навыков и (или) опыта деятельности, характеризующих этапы формирования компетенций.....	22
4.3.1. Оценочные материалы для проведения текущей аттестации и рубежного контроля, обучающихся по дисциплине (модулю)	22
4.3.2. Оценочные материалы для проведения промежуточной аттестации обучающихся по дисциплине (модулю).....	24
РАЗДЕЛ 5. УСЛОВИЯ РЕАЛИЗАЦИИ ДИСЦИПЛИНЫ (МОДУЛЯ)	25
5.1. Перечень основной и дополнительной учебной литературы для освоения дисциплины (модуля)	25
5.1.1. Основная литература.....	25
5.1.2. Дополнительная литература.....	25
5.2. Перечень ресурсов информационно-коммуникационной сети «Интернет», необходимых для освоения дисциплины (модуля).....	25
5.3. Методические указания для обучающихся по освоению дисциплины (модуля).....	26
5.4. Информационно-технологическое обеспечение образовательного процесса по дисциплины (модуля).....	27
5.4.1. Средства информационных технологий	27

5.4.2. Лицензионное и свободно распространяемое программное обеспечение, в том числе отечественного производства:.....	28
5.4.3. Информационные справочные системы и профессиональные базы данных	28
5.5. Материально-техническое обеспечение образовательного процесса по дисциплине (модулю).....	28
5.6. Образовательные технологии.....	29
ЛИСТ РЕГИСТРАЦИИ ИЗМЕНЕНИЙ.....	30

Рабочая программа дисциплины (модуля) «Управление развитием личности в организации» разработана на основании федерального государственного образовательного стандарта высшего образования – *магистратуры* по направлению подготовки 38.04.03 *Управление персоналом*, утвержденного приказом Министерства науки и высшего образования Российской Федерации от 12.08.2020 № 958, и учебного плана по основной профессиональной образовательной программе высшего образования – программе *магистратуры* по направлению подготовки 38.04.03 *Управление персоналом* (далее – «ОПОП»).

Рабочая программа дисциплины (модуля) «Управление развитием личности в организации» разработана рабочей группой в составе: Сытник А.А., Новицкая О.Н., Скрипко О.В.

Рабочая программа дисциплины (модуля) обсуждена и утверждена на заседании ученого совета факультета экономики и управления

Протокол № 9 от 26 апреля 2023 года

Декан

Д-р экон. наук, профессор



П.В. Солодуха

(подпись)

Рабочая программа дисциплины (модуля) рекомендована к утверждению представителями организаций-работодателей:

Акционерное общество «АНКОР»
Заместитель генерального директора



Т.В. БАСКИНА

(подпись)

Закрытое акционерное общество
«ЭКОПСИ Консалтинг»
Директор проектов



С.В. БАРАНОВ

(подпись)

Рабочая программа дисциплины (модуля) рецензирована и рекомендована к утверждению:

Канд. экон. наук, доцент кафедры
математических методов и бизнес-
информатики МГИМО МИД РФ



Н.И. МАРАКОВА

(подпись)

Д-р экон. наук, профессор
кафедры управления, маркетинга и
продаж



А.А. САФРОНОВА

(подпись)

РАЗДЕЛ 1. ПАСПОРТ РАБОЧЕЙ ПРОГРАММЫ ДИСЦИПЛИНЫ (МОДУЛЯ)

1.1. Цель и задачи дисциплины (модуля)

Цель дисциплины (модуля) заключается в получении обучающимися теоретических знаний о инструментах, методах развития сотрудников в организации с последующим применением полученных знаний в профессиональной сфере; в формировании практических навыков по разработке и реализации мероприятий по развитию личности в организации.

Задачи дисциплины (модуля):

- знать инструменты оценки и возможностей развития личности;
- знать основы формирования и реализации плана развития личности;
- уметь проводить оценку возможностей развития личности;
- владеть навыками поиска, сбора, обработки, анализа и систематизации информации по актуальным проблемам профессиональной деятельности.

1.2. Планируемые результаты обучения по дисциплине (модулю) в рамках планируемых результатов освоения основной профессиональной образовательной программы высшего образования – программы *магистратуры* соотнесенные с установленными индикаторами достижения компетенций

Процесс освоения дисциплины (модуля) направлен на формирование у обучающихся следующих компетенций: ПК-1 в соответствии с учебным планом.

В результате освоения дисциплины (модуля) обучающийся должен демонстрировать следующие результаты:

Категория компетенций (при наличии)	Код компетенции Формулировка компетенции	Код и наименование индикатора достижения компетенции	Результаты обучения
	ПК-1 Способен разрабатывать и реализовывать системы операционного управления персоналом и работы структурного подразделения организации	<i>ПК-1.1 Знает методы, способы и инструменты управления персоналом, обеспечения кадровой безопасности</i> <i>ПК-1.2 Умеет организовывать работу персонала структурного подразделения, применять методы управления межличностными отношениями, формировать команды, разрабатывать проектные предложения и мероприятия по повышению эффективности команды</i> <i>ПК-1.3 Разрабатывает планы, программы и процедуры управления персоналом, предложения по обеспечению кадровой безопасности</i>	Знать: Методы и способы управления развитием личности в организации Уметь: Организовывать мероприятия по развитию личности в организации Владеть: Навыками разработки и организации мероприятий по развитию личности в организации

РАЗДЕЛ 2. СТРУКТУРА И СОДЕРЖАНИЕ ДИСЦИПЛИНЫ (МОДУЛЯ)

2.1. Объем дисциплины (модуля), включая контактную работу обучающегося с педагогическими работниками и самостоятельную работу обучающегося

Общая трудоемкость дисциплины (модуля) составляет 3 зачетные единицы.

Очная форма обучения

Вид учебной работы	Всего часов	Семестры
		2
Контактная работа обучающихся с педагогическими работниками	56	56
Лекционные занятия	18	18
Практические занятия	36	36
Самостоятельная работа обучающихся	34	34
Контроль промежуточной аттестации	18	18
Консультации	2	2
Форма промежуточной аттестации	экзамен	экзамен
ОБЪЕМ ДИСЦИПЛИНЫ (МОДУЛЯ) В ЧАСАХ	108	108

Очно-заочная форма обучения

Вид учебной работы	Всего часов	Семестры
		1
Контактная работа обучающихся с педагогическими работниками	38	38
Лекционные занятия	12	12
Практические занятия	24	24

Самостоятельная работа обучающихся	52	52
Контроль промежуточной аттестации	18	18
Консультации	2	2
Форма промежуточной аттестации	экзамен	экзамен
ОБЪЕМ ДИСЦИПЛИНЫ (МОДУЛЯ) В ЧАСАХ	108	108

Заочная форма обучения

Вид учебной работы	Всего часов	Курс 1
		Сессия 1-2
Контактная работа обучающихся с педагогическими работниками	14	14
Лекционные занятия	4	4
Практические занятия	8	8
Самостоятельная работа обучающихся	85	85
Контроль промежуточной аттестации	9	9
Консультации	2	2
Форма промежуточной аттестации	экзамен	экзамен
ОБЪЕМ ДИСЦИПЛИНЫ (МОДУЛЯ) В ЧАСАХ	108	108

2.2. Учебно-тематический план дисциплины (модуля)

Очной формы обучения

Раздел, тема	Виды учебной работы, академических часов
---------------------	---

	Всего	Самостоятельная работа	Контактная работа обучающихся с педагогическими работниками							
			Всего	Лекционные занятия из них: в форме практической подготовки	Практические занятия из них: в форме практической подготовки	Лабораторные занятия из них: в форме практической подготовки	Иная контактная работа из них: в форме практической подготовки			
Модуль 1 (Семестр 2)										
РАЗДЕЛ 1. ПОНЯТИЕ ЛИЧНОСТИ	30	12	18	6		12				
Тема 1.1. Личность и индивид	15	6	9	3		6				
Тема 1.2. Свойства личности	15	6	9	3		6				
РАЗДЕЛ 2. ЛИЧНОСТНЫЙ ПОТЕНЦИАЛ.	30	12	18	6		12				
Тема 2.1. Личностный потенциал.	15	6	9	3		6				
Тема 2.2. Уровень притязаний личности.	15	6	9	3		6				
РАЗДЕЛ 3. ТЕХНОЛОГИИ УПРАВЛЕНИЯ РАЗВИТИЕМ ЛИЧНОСТИ	30	12	18	6		12			2	
Тема 3.1. Инструменты, методы и современные способы развития личности сотрудников	15	6	9	3		6				
Тема 3.2. Среда развития личности	15	6	9	3		6			2	
Контроль промежуточной аттестации (час)	18									
<i>Форма промежуточной аттестации (указать)</i>	экзамен									
Общий объем, часов	108	34	56	18		36			2	

Очно-заочной формы обучения

Раздел, тема	Виды учебной работы, академических часов	
	Всего	Контактная работа обучающихся с педагогическими работниками
	0	

			Всего	Лекционные занятия из них: в форме практической подготовки	Практические занятия из них: в форме практической подготовки	Лабораторные занятия из них: в форме практической подготовки	Иная контактная работа из них: в форме практической подготовки				
Модуль 1 (Семестр 1)											
РАЗДЕЛ 1. ПОНЯТИЕ ЛИЧНОСТИ	28	16	12	4		8					
Тема 1.1. Личность и индивид	14	8	6	2		4					
Тема 1.2. Свойства личности	14	8	6	2		4					
РАЗДЕЛ 2. ЛИЧНОСТНЫЙ ПОТЕНЦИАЛ.	30	18	12	4		8					
Тема 2.1. Личностный потенциал.	15	9	6	2		4					
Тема 2.2. Уровень притязаний личности.	15	9	6	2		4					
РАЗДЕЛ 3. ТЕХНОЛОГИИ УПРАВЛЕНИЯ РАЗВИТИЕМ ЛИЧНОСТИ	32	18	12	4		8				2	
Тема 3.1. Инструменты, методы и современные способы развития личности сотрудников	15	9	6	2		4					
Тема 3.2. Среда развития личности	17	9	6	2		4				2	
Контроль промежуточной аттестации (час)	18										
<i>Форма промежуточной аттестации (указать)</i>	экзамен										
Общий объем, часов	108	52	38	12		24				2	

Заочной формы обучения

Раздел, тема	Виды учебной работы, академических часов	
	Всего	Контактная работа обучающихся с педагогическими работниками
	0	

			Всего	Лекционные занятия из них: в форме практической подготовки	Практические занятия из них: в форме практической подготовки	Лабораторные занятия из них: в форме практической подготовки	Иная контактная работа из них: в форме практической подготовки				
Модуль 1 (Семестр 1)											
РАЗДЕЛ 1. ПОНЯТИЕ ЛИЧНОСТИ	30	28	2	2	0						
Тема 1.1. Личность и индивид	16	14	2	2	0						
Тема 1.2. Свойства личности	14	14	0	0	0						
РАЗДЕЛ 2. ЛИЧНОСТНЫЙ ПОТЕНЦИАЛ.	32	28	6	0	6						
Тема 2.1. Личностный потенциал.	16	14	4	0	4						
Тема 2.2. Уровень притязаний личности.	16	14	2	0	2						
РАЗДЕЛ 3. ТЕХНОЛОГИИ УПРАВЛЕНИЯ РАЗВИТИЕМ ЛИЧНОСТИ	34	28	4	2	2					2	
Тема 3.1. Инструменты, методы и современные способы развития личности сотрудников	16	14	2	2	0						
Тема 3.2. Среда развития личности	18	14	2	0	2					2	
Контроль промежуточной аттестации (час)	18										
<i>Форма промежуточной аттестации (указать)</i>	экзамен										
Общий объем, часов	108	84	38	4	8					2	

2.3. Содержание дисциплины (модуля)

РАЗДЕЛ 1. ПОНЯТИЕ ЛИЧНОСТИ

Перечень изучаемых элементов содержания:
Личность и индивид. Свойства личности.

Тема 1.1. Личность и индивид.

Перечень изучаемых элементов содержания:

Понятие личности. Понятие индивида. Структура личности. Социально-психологическая структура личности. Структура личностного потенциала человека: психофизический, трудовой и творческий элементы.

Тема 1.2. Свойства личности.

Перечень изучаемых элементов содержания:

Психофизиологические свойства: половозрастные особенности, тип нервной системы, задатки, естественные потребности. Психологические свойства: интеллект, характер, общие способности, мировоззрения, эмоции, чувства. Социально-психологические свойства: сознание, моральные качества, профессиональные способности, убеждения.

РАЗДЕЛ 2. ЛИЧНОСТНЫЙ ПОТЕНЦИАЛ

Перечень изучаемых элементов содержания:

Личностный потенциал. Уровень притязаний личности

Тема 2.1. Личностный потенциал.

Перечень изучаемых элементов содержания:

Самоуважение. Психофизический потенциал. Трудовой потенциал. Творческий потенциал. Типология личности в трудовой деятельности. Теоретический человек. Экономический человек. Эстетический человек. Социальный человек. Политический человек. Религиозный человек.

Роли сотрудников организации. Ломака. Любитель решать все с ходу. Разведчик. Наставник. Хвостун. Рассказчик. Доморощенный Психолог. Везунчик. Нытик. Озабоченный. Манипулятор. Модели социальной роли.

Жизненная стратегия. Стратегии жизненного благополучия. Стратегии жизненного успеха. Стратегии жизненной самореализации.

Тема 2.2. Уровень притязаний личности.

Перечень изучаемых элементов содержания:

Уровень притязаний личности. Самоуважение личности. Социально-психологическая структура личности в управлении. Характеристика управленческих способностей. Подструктура направленности личности. Подструктура стиля. Подструктура формирования. Биогенези обусловленная подструктура. Самоуважение «Якогнция». Фустация

РАЗДЕЛ 2. ТЕХНОЛОГИИ УПРАВЛЕНИЯ РАЗВИТИЕМ ЛИЧНОСТИ

Перечень изучаемых элементов содержания

Инструменты, методы и современные способы развития личности сотрудников. Среда развития личности

Тема 3.1. Инструменты, методы и современные способы развития личности сотрудников

Перечень изучаемых элементов содержания

Компетентностный подход. Мета-компетенции. Методы диагностики и оценки потенциала сотрудников и команд. Индивидуальный план развития. Коучинг, наставничество, менторинг, управленческое влияние, вовлечение. Управление по целям. Управление результативностью. Управление по ценностям. Управление мотивацией, мотивационный профиль. Участие в стратегических инициативах. Управление проектами. Управление изменениями. HR-аналитика, смарт-профиль, цифровые инструменты при управлении талантами.

Тема 3.2. Среда развития личности

Перечень изучаемых элементов содержания

Децентрализация - командные, проектные, кросс-функциональные формы. Интегративный тайм-менеджмент. Саморазвивающиеся команда, непрерывное обучение и развитие. Принцип преемственности, разнообразия и управление поколениями. DEI (Diversity+Equity+Inclusion) подход - культура разнообразия, вовлечения и принятия. Социальный и эмоциональный интеллект. Психоэмоциональная среда и климат для развития потенциала. Развитие лидеров, распределенное лидерство. Карьерный диалог. Культура обратной связи. Этика и атмосфера равенства возможностей.

ЗАДАНИЯ К ПРАКТИЧЕСКИМ ЗАНЯТИЯМ РАЗДЕЛА 1.

Тема практического занятия: Личность и индивид.

Форма практического задания: реферат.

Пример тем реферата.

1. Проблемы установки
2. Самосознание человека
3. Измененные состояния сознания
4. Возрастные кризисы человека

Тема практического занятия: Свойства личности.

Форма практического задания: реферат.

Пример тем реферата.

1. Способы саморегуляции
2. Мнемотехники
3. Влияние первого впечатления на дальнейшее общение
4. Вопросы индивидуальных различий в трудах Платона и Аристотеля

РУБЕЖНЫЙ КОНТРОЛЬ К РАЗДЕЛУ 1

форма рубежного контроля – компьютерное тестирование

ЗАДАНИЯ К ПРАКТИЧЕСКИМ ЗАНЯТИЯМ РАЗДЕЛА 2

Тема практического занятия: Личностный потенциал.

Форма практического задания: реферат.

Пример тем реферата.

1. Уровни индивидуальности (с точек зрения разных авторов)
2. Гетерохрония индивидуального развития
3. Психодинамический подход к развитию личности
4. Теория личности К.Юнга
5. Теория личности К.Роджерса
6. Теория личности А.Маслоу
7. Теория личности В.Франкла
8. Концепция личности С.Л.Рубинштейна
9. Концепция личности Б.Г.Ананьева
10. Концепция личности К.К.Платонова
11. Теория личности К.Хорни
12. Теория личности Э.Фромма

Тема практического занятия: Уровень притязаний личности.

Форма практического задания: реферат.

Пример тем реферата.

1. Психология установки Д.Н.Узнадзе
2. Психология отношений В.Н.Мясищева
3. Теория темперамента К.Галена
4. Теория темперамента Э.Кречмера
5. Теория темперамента У.Шелдона
6. Концепция темперамента Б.Г.Ананьева
7. Концепция темперамента Б.М.Теплова
8. Концепция темперамента В.Д.Небылицина
9. Концепция темперамента В.С.Мерлина
10. Концепция темперамента В.М.Русалова
11. Факторная теория темперамента Дж.Гилфорда, Л.Терстоуна
12. Теория темперамента Г.Айзенка

РУБЕЖНЫЙ КОНТРОЛЬ К РАЗДЕЛУ 2

форма рубежного контроля – компьютерное тестирование

ЗАДАНИЯ К ПРАКТИЧЕСКИМ ЗАНЯТИЯМ РАЗДЕЛА 3

Тема практического занятия: Инструменты, методы и современные способы развития личности сотрудников

Форма практического задания: кейс-задание

Пример кейс-задания

Ниже представлен ряд универсальных (soft) компетенций. Составьте профиль компетенций талантливого сотрудника. Назовите (представьте) конкретные отрасль, департамент, должность сотрудника. В профиле используйте 20 компетенций из списка. Каждой присвойте ранг от 1 до 20, где 1 – самый высокий ранг, 20 – самый низкий. Ранг не должен повторяться. Прокомментируйте первые 5 и последние 5 компетенций – поясните свой выбор.

Компетенции:

Аналитичность. Визионарность - видение будущего. Конструктивность Гибкость и адаптивность. Инновативность. Коллективность и командность. Коммуникабельность. Критическое мышление. Социальный интеллект. Креативность. Организованность. Ориентация на качество. Ориентация на результат. Позитивность. Пытливость. Регулируемость - администрированность. Умение решать проблемы. Рефлексивная способность. Саморазвитие. Саморегуляция и управление собой. Системное мышление. Лидерская позиция. Стратегичность. Стрессоустойчивость. Тайм-менеджмент. Творческий подход. Терпимость. Толерантность. Честность. Эмпатия и эмоциональный интеллект.

Тема практического занятия: Среда развития личности.

Форма практического задания: кейс-задание

Пример кейс-задания

Фирма К, расположенная в NV, подготовила документ о том, как сохранить психологический климат среди своих служащих. Реализация этого документа делает фирму, по мнению руководителя, одной из наиболее передовых компаний региона с точки зрения организации взаимоотношений персонала.

«Основа подхода фирмы к работе с сотрудниками состояла в том, чтобы внушить им, что их работа трудна и интересна. Они должны чувствовать, что вносят свой уникальный вклад в

общее дело и успехи, а фирма, в свою очередь, отмечает и вознаграждает их за это», — сказала руководитель отдела персонала.

Эта фирма владеет сетью компаний, предоставляющих услуги по перевозке грузов по автомагистралям, оптовой торговле и другим деловым услугам, в том числе фирмой *N*. Заработная плата 20 тыс. сотрудников фирмы *N* выше, чем в других более крупных компаниях. Это удерживает сотрудников. Вознаграждение за достигнутые результаты при этом выражается в форме предоставления возможности развития деловых и профессиональных способностей персонала, хотя иногда это связано с переходом в другие отделы.

Согласно объяснениям руководителей фирмы ЛГ, «если кто-то успешно продвигается по служебной лестнице, но в его отделе соответствующих вакансий нет, мы даем такому сотруднику возможность горизонтального перемещения, т.е. перехода с повышением в другой отдел». Фирма *N* также предлагает своим сотрудникам специальный план покупки акции фирмы на льготных условиях. Те, кто хочет повысить свой деловой и профессиональный уровень, могут воспользоваться услугами консультантов и преподавателей.

Фирма *N* считает, что у ее сотрудников должна быть своя жизнь за стенами офисов. Рекреационный комитет организует разнообразные мероприятия для сотрудников и членов их семей, включая туристические поездки, различные развлекательные и познавательные программы.

По мнению руководства фирмы, «потребовалось много времени, чтобы выработать эти принципы и прийти к их пониманию. Представляется, однако, что этика отношений руководства с подчиненными имеет критически важное значение. Создание подходящего для мотивации и развития климата зависит от менеджера. При этом важно иметь в виду, что человек постоянно растет как личность». Специальная группа сотрудников фирмы *N* разработала следующие принципы отношений руководства с персоналом:

«Мы будем изо всех сил стремиться:

- обеспечить создание на работе климата взаимного доверия, уважения и поддержки;
- дать каждому интересную работу, побуждающую его развивать свои знания и умения;
- устанавливать четкие цели и задачи, а также справедливые нормы выработки;
- давать оценку вклада сотрудников в результаты деятельности фирмы на основе регулярной обратной связи;
- давать возможности для роста сотрудников и раскрытия их потенциала;
- предоставлять всем равные возможности при найме и продвижении по службе, обуславливаемые только способностями сотрудников, их результативностью и накопленным опытом;
- компенсировать затраты усилий сотрудников на базе оценки их вклада, а результаты, достигнутые фирмой, посредством повышения заработной платы и премий по результатам года;
- давать сотрудникам такие примеры поведения, которые побуждали бы их к единению, искренности и честности;
- признавать необходимость сбалансированного образа жизни, охватывающего сферы деловых, семейных, личных и групповых интересов».

Задание

1. Проанализируйте представленную ситуацию с точки зрения благоприятности среды для развития потенциала и карьеры.

2. Какие преимущества для развития компетенций дает кейс? Какие риски возможны при таком стиле управления и организационной культуры?

3. Какие технологии управления талантами Вы предложили бы использовать в данной организации? Назовите конкретные технологии, обоснуйте целесообразность их использования.

РУБЕЖНЫЙ КОНТРОЛЬ К РАЗДЕЛУ 3

форма рубежного контроля – компьютерное тестирование

РАЗДЕЛ 3. УЧЕБНО-МЕТОДИЧЕСКОЕ ОБЕСПЕЧЕНИЕ САМОСТОЯТЕЛЬНОЙ РАБОТЫ ОБУЧАЮЩИХСЯ ПО ДИСЦИПЛИНЕ (МОДУЛЮ)

3.1. Виды самостоятельной работы обучающихся по дисциплине (модулю)

Очной формы обучения

Раздел, тема	Количество часов	Вид самостоятельной работы
Модуль 1 (семестр 1)		
РАЗДЕЛ 1. ПОНЯТИЕ ЛИЧНОСТИ	12	Подготовка реферата
		Самостоятельное изучение темы
РАЗДЕЛ 2. ЛИЧНОСТНЫЙ ПОТЕНЦИАЛ	11	Подготовка реферата
		Самостоятельное изучение темы
РАЗДЕЛ 3. ТЕХНОЛОГИИ УПРАВЛЕНИЯ РАЗВИТИЕМ ЛИЧНОСТИ	11	Подготовка реферата
		Самостоятельное изучение темы
Общий объем по модулю/семестру, часов	34	
Общий объем по дисциплине (модулю), часов	34	

Очно-заочной формы обучения

Раздел, тема	Количество часов	Вид самостоятельной работы
Модуль 1 (семестр 1)		
РАЗДЕЛ 1. ПОНЯТИЕ ЛИЧНОСТИ	16	Подготовка реферата
		Самостоятельное изучение темы
РАЗДЕЛ 2. ЛИЧНОСТНЫЙ ПОТЕНЦИАЛ	18	Подготовка реферата
		Самостоятельное изучение темы
РАЗДЕЛ 3. ТЕХНОЛОГИИ УПРАВЛЕНИЯ РАЗВИТИЕМ ЛИЧНОСТИ	18	Подготовка реферата
		Самостоятельное изучение темы
Общий объем по модулю/семестру, часов	52	
Общий объем по дисциплине (модулю), часов	52	

Заочной формы обучения

Раздел, тема	Количество часов	Вид самостоятельной работы
Модуль 1 (семестр 1)		
РАЗДЕЛ 1. ПОНЯТИЕ ЛИЧНОСТИ	28	Подготовка реферата
		Самостоятельное изучение темы

РАЗДЕЛ 2. ЛИЧНОСТНЫЙ ПОТЕНЦИАЛ	28	Подготовка реферата
		Самостоятельное изучение темы
РАЗДЕЛ 3. ТЕХНОЛОГИИ УПРАВЛЕНИЯ РАЗВИТИЕМ ЛИЧНОСТИ	28	Подготовка реферата
		Самостоятельное изучение темы
Общий объем по модулю/семестру, часов	84	
Общий объем по дисциплине (модулю), часов	84	

3.2. Задания для самостоятельной работы

Задания для самостоятельной работы к Разделу 1.

Перечень тем рефератов к Разделу 1:

Вопросы для самоподготовки:

1. Психофизиологические свойства: половозрастные особенности, тип нервной системы, задатки, естественные потребности.
2. Психологические свойства: интеллект, характер, общие способности, мировоззрения, эмоции, чувства.
3. Социально-психологические свойства: сознание, моральные качества, профессиональные способности, убеждения.

Литература для самостоятельного изучения к Разделу 1.

1. Психология труда : учебник и практикум для вузов / С. Ю. Манухина [и др.] ; под общей редакцией С. Ю. Манухиной. — Москва : Издательство Юрайт, 2023. — 485 с. — (Высшее образование). — ISBN 978-5-9916-7215-3. — Текст : электронный // Образовательная платформа Юрайт [сайт]. — URL: <https://urait.ru/bcode/511021>
2. Акимова, Ю. Н. Психология управления : учебник и практикум для вузов / Ю. Н. Акимова. — Москва : Издательство Юрайт, 2023. — 320 с. — (Высшее образование). — ISBN 978-5-534-00630-8. — Текст : электронный // Образовательная платформа Юрайт [сайт]. — URL: <https://urait.ru/bcode/511399>

Задания для самостоятельной работы к Разделу 2.

Перечень тем рефератов к Разделу 2

1. Характеристика управленческих способностей.
2. Подструктура направленности
3. Подструктура стиля
4. Подструктура формирования
5. Биогенно обусловленная подструктура
6. Самознание
7. «Якогнция».
8. Фустация

Литература для самостоятельного изучения к Разделу 2.

1. Психология труда : учебник и практикум для вузов / С. Ю. Манухина [и др.] ; под общей редакцией С. Ю. Манухиной. — Москва : Издательство Юрайт, 2023. — 485 с. — (Высшее образование). — ISBN 978-5-9916-7215-3. — Текст : электронный // Образовательная платформа Юрайт [сайт]. — URL: <https://urait.ru/bcode/511021>
2. Акимова, Ю. Н. Психология управления : учебник и практикум для вузов / Ю. Н. Акимова. — Москва : Издательство Юрайт, 2023. — 320 с. — (Высшее образование).

образование). — ISBN 978-5-534-00630-8. — Текст : электронный // Образовательная платформа Юрайт [сайт]. — URL: <https://urait.ru/bcode/511399>

Задания для самостоятельной работы к Разделу 3.

Перечень тем рефератов к Разделу 3

1. Концепция особо ценных сотрудников.
2. Подготовка организации к работе с талантливыми сотрудниками.
3. Подготовка менеджеров к работе с талантливыми сотрудниками.
4. Внутренний и внешний PR.
5. Коучинговый стиль управления, его влияние на развитие сотрудников.
6. Мета-компетенции – как их развивать.
7. Открытые, сложные вопросы в работе с талантливыми сотрудниками.
8. Как сформировать в организации культуру знаний и развития?
9. Какие психологические барьеры возникают при обмене знаниями и компетенциями?
10. Каковы признаки обучающейся организации
11. Почему доверие - важное условие производства знаний в организации?
12. Какое значение имеет креативность в системе управления талантами?
13. Как можно оценить систему управления талантами в организации?
14. Каковы отраслевые особенности системы управления талантами?

Литература для самостоятельного изучения к Разделу 3.

1. Афанасьев, В. В. Методология и методы научного исследования : учебное пособие для вузов / В. В. Афанасьев, О. В. Грибкова, Л. И. Уколова. — Москва : Издательство Юрайт, 2023. — 154 с. — (Высшее образование). — ISBN 978-5-534-02890-4. — Текст : электронный // Образовательная платформа Юрайт [сайт]. — URL: <https://urait.ru/bcode/514435>
2. Дрецинский, В. А. Методология научных исследований : учебник для вузов / В. А. Дрецинский. — 2-е изд., перераб. и доп. — Москва : Издательство Юрайт, 2023. — 274 с. — (Высшее образование). — ISBN 978-5-534-07187-0. — Текст : электронный // Образовательная платформа Юрайт [сайт]. — URL: <https://urait.ru/bcode/514505>
3. Байбородова, Л. В. Методология и методы научного исследования : учебное пособие для вузов / Л. В. Байбородова, А. П. Чернявская. — 2-е изд., испр. и доп. — Москва : Издательство Юрайт, 2023. — 221 с. — (Высшее образование). — ISBN 978-5-534-06257-1. — Текст : электронный // ЭБС Юрайт [сайт]. — URL: <https://urait.ru/bcode/452322>

М

3.3. Методические указания к самостоятельной работе по дисциплине (модулю)

Освоение слушателями программы предполагает изучение материалов дисциплин (модулей) в ходе самостоятельной работы.

Для успешного освоения дисциплины (модуля) и достижения поставленных целей необходимо внимательно ознакомиться с рабочей программой дисциплины (модуля), доступной в электронной информационно-образовательной среде РГСУ.

Следует обратить внимание на списки основной и дополнительной литературы, на предлагаемые преподавателем ресурсы информационно-телекоммуникационной сети Интернет. Эта информация необходима для самостоятельной работы обучающегося.

Для более углубленного изучения темы задания для самостоятельной работы рекомендуется выполнять параллельно с изучением данной темы. При выполнении заданий по возможности используйте наглядное представление материала.

Самостоятельная работа включает разнообразный комплекс видов и форм работы обучающихся.

Написание реферата (доклада).

Требования к структуре реферата (доклада):

Работа должна содержать систематизацию и краткое изложение материала из не менее 5-и литературных источников (монографий, научных статей и докладов) по выбранной теме.

Основные требования к оформлению:

Структура доклада (реферата): 1) титульный лист; 2) содержание (в нем последовательно указываются названия пунктов доклада (реферата), указываются страницы, с которых начинается каждый пункт); 3) введение (формулируется суть исследуемой проблемы, обосновывается выбор темы, определяются ее значимость и актуальность, указываются цель и задачи доклада (реферата), дается характеристика используемой литературы); 4) основная часть (каждый раздел ее доказательно раскрывает исследуемый вопрос); 5) выводы и заключение (подводятся итоги или делается обобщенный вывод по теме доклада (реферата)); 6) литература.

Доклад (реферат) оформляется на одной стороне листа белой бумаги формата А4 (210x297 мм). Интервал межстрочный – полуторный. Цвет шрифта – черный. Гарнитура шрифта основного текста – «Times New Roman» или аналогичная. Кегль (размер) от 12 до 14 пунктов. Размеры полей страницы (не менее): правое 10 мм, верхнее – 15 мм, нижнее – 20 мм, левое – 25 мм. Формат абзаца: полное выравнивание («по ширине»). Отступ красной строки одинаковый по всему тексту – 15 мм. Страницы должны быть пронумерованы с учётом титульного листа (на титульном листе номер страницы не ставится). В работах используются цитаты, статистические материалы. Эти данные оформляются в виде сносок (ссылок и примечаний). Внутритекстовые, подстрочные и затекстовые библиографические ссылки должны оформляться в соответствии с ГОСТ Р 7.0.5-2008 «Библиографическая ссылка». Общие требования и правила составления».

Реферат (доклад) сдается в бумажном и электронном виде (10–20 печатных страниц).

При проверке реферата (доклада) на антиплагиат – www.antiplagiat.ru – (более 50% заимствований) работа не принимается.

Выполнение тестовых заданий.

Тестовые задания содержат вопросы и 3–4 варианта ответа по базовым положениям изучаемой темы, составлены с расчетом на знания, полученные слушателями в процессе изучения темы.

Тестовые задания выполняются в письменной или электронной форме и сдаются преподавателю, ведущему дисциплину (модуль).

РАЗДЕЛ 4. ОЦЕНОЧНЫЕ МАТЕРИАЛЫ ПО ДИСЦИПЛИНЕ (МОДУЛЮ)

4.1. Форма промежуточной аттестации обучающегося по дисциплине (модулю)

Контрольным мероприятием промежуточной аттестации обучающихся по дисциплине (модулю) является **зачет**, который проводится в **устной** форме.

4.2. Оценочные материалы, определяющие процедуры оценивания знаний, умений, навыков и (или) опыта деятельности, характеризующих этапы формирования компетенций

4.2.1. Организационные основы применения балльно-рейтинговой системы оценки успеваемости обучающихся по дисциплине (модулю)

Оценка качества освоения обучающимися дисциплины (модуля) реализуется в формате балльно-рейтинговой системы оценки успеваемости обучающихся (далее – БРСО).

БРСО в ходе текущего контроля успеваемости и промежуточной аттестации осуществляется по 100-балльной шкале.

Академический рейтинг обучающегося по дисциплине (модулю) складывается из результатов:

- текущего контроля успеваемости (максимальный текущий рейтинг обучающегося – 80 рейтинговых баллов);
- промежуточной аттестации (максимальный рубежный рейтинг обучающегося – 20 рейтинговых баллов).

Условия оценки освоения обучающимся дисциплины (модуля) в формате БРСО доводятся преподавателем до сведения обучающихся на первом учебном занятии, а также размещены в свободном доступе в электронной информационно-образовательной среде Университета.

4.2.2. Проведение текущего контроля успеваемости обучающихся по дисциплине (модулю) в соответствии с балльно-рейтинговой системой оценки успеваемости обучающегося

В течение учебного семестра до промежуточной аттестации на основании утвержденной рабочей программы дисциплины (модуля) формируется текущий рейтинг обучающегося. Текущий рейтинг обучающегося складывается как сумма рейтинговых баллов, полученных им в течение учебного семестра по всем видам учебных занятий по дисциплине (модулю).

В процессе текущего контроля оцениваются следующие действия обучающегося, направленные на освоение компетенций в рамках изучения дисциплины (модуля):

- академическая активность (посещаемость учебных занятий, самостоятельное изучение содержания дисциплины (модуля) в электронной информационно-образовательной среде, соблюдение сроков сдачи практических заданий и текущих контрольных мероприятий и др.);
- выполнение и сдача текущих и итогового практических заданий (рефераты);
- прохождение рубежей текущего контроля, включая соблюдение графика их прохождения в электронной информационно-образовательной среде.

Для планирования расчета текущего рейтинга обучающегося используются следующие пропорции:

Вид учебного действия	Максимальная рейтинговая оценка, баллов
академическая активность	10
практические задания	40
<i>из них: текущие практические задания</i>	20
<i>итоговое практическое задание</i>	20
рубежи текущего контроля	30
<i>ИТОГО:</i>	80

В течение учебного семестра по дисциплине (модулю) обучающимся должен быть накоплен текущий рейтинг не менее 52 рейтинговых баллов (65% от максимального значения текущего рейтинга).

Необходимыми условиями допуска обучающегося к промежуточной аттестации по дисциплине являются положительное прохождение обучающимся не менее 65% рубежей текущего контроля с накоплением не менее 65% максимального рейтингового балла за каждый рубеж текущего контроля и положительное выполнение итогового практического задания с накоплением не менее 65% максимального рейтингового балла, установленного за итоговое практическое задание.

Невыполнение вышеуказанных условий является текущей академической задолженностью, которая должна быть ликвидирована обучающимся до контрольного мероприятия промежуточной аттестации.

Сведения о наличии у обучающихся текущей академической задолженности, сроках и порядке добора рейтинговых баллов для её ликвидации доводятся до обучающихся педагогическим работником.

В случае неликвидации текущей академической задолженности, педагогический работник обязан во время контрольного мероприятия промежуточной аттестации поставить обучающемуся 0 рейтинговых баллов. В этом случае ликвидация текущей академической задолженности возможна в периоды проведения повторной промежуточной аттестации.

4.2.3. Проведение промежуточной аттестации обучающихся по дисциплине (модулю) в соответствии с балльно-рейтинговой системой оценки успеваемости обучающегося

Промежуточная аттестация по дисциплине (модулю) проводится в соответствии с Положением о промежуточной аттестации обучающихся по основным профессиональным образовательным программам в Российском государственном социальном университете и Положением о балльно-рейтинговой системе оценки успеваемости обучающихся по основным профессиональным образовательным программам в Российском государственном социальном университете в действующей редакции.

На промежуточную аттестацию отводится 20 рейтинговых баллов.

Ответы обучающегося на контрольном мероприятии промежуточной аттестации оцениваются педагогическим работником по 20-балльной шкале, а итоговая оценка по дисциплине (модулю) выставляется по системе зачтено / не зачтено для зачета.

Критерии выставления оценки определяются Положением о балльно-рейтинговой системе оценки успеваемости обучающихся по основным профессиональным образовательным программам высшего образования – программам бакалавриата, программам специалитета, программам магистратуры в Российском государственном социальном университете.

В процессе определения рубежного рейтинга обучающегося используется следующая шкала:

Рубежный рейтинг	Критерии оценки освоения обучающимся дисциплины (модуля) в ходе контрольных мероприятий промежуточной аттестации
19-20 рейтинговых баллов	обучающийся глубоко и прочно усвоил программный материал, исчерпывающе, последовательно, грамотно и логически стройно его излагает, тесно увязывает с задачами и будущей деятельностью, не затрудняется с ответом при видоизменении задания, свободно справляется с задачами и практическими заданиями, правильно обосновывает принятые решения, умеет самостоятельно обобщать и излагать материал, не допуская ошибок
16-18 рейтинговых баллов	обучающийся твердо знает программный материал, грамотно и по существу излагает его, не допуская существенных неточностей в ответе на вопрос, может правильно применять теоретические положения и владеет необходимыми умениями и навыками при выполнении практических заданий

13-15 рейтинговых баллов	обучающийся освоил основной материал, но не знает отдельных деталей, допускает неточности, недостаточно правильные формулировки, нарушает последовательность в изложении программного материала и испытывает затруднения в выполнении практических заданий
1-12 рейтинговых баллов	обучающийся не знает значительной части программного материала, допускает существенные ошибки, с большими затруднениями выполняет практические задания
0 рейтинговых баллов	не аттестован

4.3. Перечень заданий для проведения текущей и промежуточной оценки знаний, умений, навыков и (или) опыта деятельности, характеризующих этапы формирования компетенций

4.3.1. Оценочные материалы для проведения текущей аттестации и рубежного контроля, обучающихся по дисциплине (модулю)

Перечень вопросов рубежного контроля и текущей аттестации

РАЗДЕЛ 1. ПОНЯТИЕ ЛИЧНОСТИ

Форма рубежного контроля – компьютерное тестирование

Вопросы рубежного контроля

Код контролируемой компетенции ПК-1

Пример вопросов:

1. Что такое Личность?

- а) конкретный человек, взятый в системе его устойчивых психологических характеристик.
- б) человек, имеющий возможность контактировать с другими
- в) человек, концентрирующийся исключительно на собственных убеждениях
- г) человек, имеющий свою точку зрения.

2. Важнейшее свойство личности - это:

- а) темперамент
- б) мотивация
- в) характер
- г) направленность

3) Индивидуальность-это способность:

- а) психологическое свойство личности
- б) моральных свойств личности
- в) религиозных свойств личности
- г) эстетических свойств личности

4. К психической жизни личности относятся следующие аспекты:

- А) познавательный
- Б) физиологический
- В) эмоциональный
- Г) поведенческий

5. Специфика философского изучения личности состоит в:

- А) раскрытии сущностных аспектов личности
- Б) возможности напрямую использовать философские положения о личности в психологической практике
- В) установлении знака зодиака данной личности и определении ее кармы
- Г) построении целостного представления о личности

РАЗДЕЛ 2. ЛИЧНОСТНЫЙ ПОТЕНЦИАЛ

Форма рубежного контроля – компьютерное тестирование

Вопросы рубежного контроля

Код контролируемой компетенции ПК-1

Пример вопросов.

- 1) Потенциалы личности (вычеркнуть лишнее):
 - а) творческий
 - б) художественный
 - в) познавательный
 - г) эмоциональный

- 2) Трудолюбие, чувство долга, стремление к успеху у личности возникает в возрасте:
 - а) до 11 лет
 - б) до 7 лет
 - в) после 20 лет
 - г) до 3 лет
3. Активность-это:
 - а) условие выполнения какой-либо деятельности
 - б) мера взаимодействия субъекта с окружающим миром
 - в) совокупность качеств
 - г) дееспособность человека

4. Я-концепция это:
 - а) совокупность требований отношения общества к человеку
 - б) система представления индивида к самому себе
 - в) система взглядов других людей к человеку
 - г) саморегуляция человека

5. Личность выступает как:
 - а) результат деятельности
 - б) характеристика индивида
 - в) система внутренних условий
 - г) индивидуальный характер

Раздел 3. ТЕХНОЛОГИИ УПРАВЛЕНИЯ РАЗВИТИЕМ ЛИЧНОСТИ

Форма рубежного контроля – компьютерное тестирование

Вопросы рубежного контроля

Код контролируемой компетенции ПК-1

1. Буквально «стимул» в переводе с латинского означает
 - а) материальное поощрение за хорошо сделанную работу
 - б) приманку для животных, когда необходимо, чтобы они сделали что-либо
 - в) остроконечная палка, которой подгоняют животных
 - г) принуждение

2. Чтобы вознаграждение служило мотивирующим фактором необходимо, чтобы оно соответствовало
 - а) возможностям организации
 - б) ценности сотрудника
 - в) ожиданиям сотрудника
 - г) среднеотраслевому уровню

3. Человек ленив, старается избегать работы. Людей нужно принуждать к труду. Это

- а) теория «Х»
- б) теория «У»
- в) теория «Z»
- г) теория ожиданий

4.3.2. Оценочные материалы для проведения промежуточной аттестации обучающихся по дисциплине (модулю)

Вопросы/задания для проведения промежуточной аттестации обучающихся по дисциплине (модулю)

Коды контролируемой компетенции	Вопросы / задания
ПК-1	<p>1. Человек с момента рождения уже является:</p> <ul style="list-style-type: none"> А) индивидуальностью Б) личностью В) индивидом Г) осознающим смысл жизни существом <p>2. Следующие утверждения о личности являются верными:</p> <ul style="list-style-type: none"> А) личность социальна по своей сущности, но индивидуальна по способу существования Б) личность преимущественно определяется наследственностью В) одной из основных функций личности является функция Г) личность формируется независимо от социальной среды <p>3. Психологические теории личности позволяют:</p> <ul style="list-style-type: none"> А) предсказывать определенные изменения в поведении субъекта Б) объяснять прошлые и настоящие события в жизни человека В) определить судьбу человека Г) сформировать личность человека с заданными параметрами <p>4. Не могут подвергаться моральному оцениванию:</p> <ul style="list-style-type: none"> А) характер Б) задатки В) направленность Г) темперамент <p>5. В структуру личности, в соответствии с представлениями К. К. Платонова, не входит:</p> <ul style="list-style-type: none"> А) кибернетическая подструктура Б) подструктура направленности В) соматически обусловленная подс <p>6. Сущностью активности личности является:</p> <ul style="list-style-type: none"> А) способность человека многое делать в ограниченный срок Б) способность человека производить общественно значимые преобразования в мире на основе присвоения богатств материальной и духовной культуры, проявляющаяся в общении, волевых актах, творчестве В) собственная динамика живого существа как источник преобразования

	<p>и поддержания жизненно значимых связей с окружающим миром Г) высокая подвижность нервной системы</p> <p>7. Данные утверждения о жизненном пути личности являются верными: А) жизненный путь личности зависит от макро- и микросреды ее развития Б) жизненный путь личности зависит только от макросреды ее развития В) основной единицей жизненного пути является переживание Г) основной единицей жизненного пути является событие</p> <p>8. Личностный кризис всегда: А) нежелателен для человека и его нужно избегать Б) очень полезен для человека и к нему нужно стремиться В) имеет неопределенные последствия для личности Г) изменяет что-то в человеке или в его образе жизни</p> <p>9. Наиболее близкими к понятию «Я-концепция» являются следующие понятия: А) самотрансценденция Б) идентичность В) самосознание Г) самоактуализация</p> <p>10. Человек с негативной Я-концепцией характеризуется следующими особенностями: А) низкая самооэффективность Б) низкий уровень интеллекта В) эмоциональная чувствительность Г) негативное восприятие других</p>
--	--

РАЗДЕЛ 5. УСЛОВИЯ РЕАЛИЗАЦИИ ДИСЦИПЛИНЫ (МОДУЛЯ)

5.1. Перечень основной и дополнительной учебной литературы для освоения дисциплины (модуля)

5.1.1. Основная литература

1. Психология труда : учебник и практикум для вузов / С. Ю. Манухина [и др.] ; под общей редакцией С. Ю. Манухиной. — Москва : Издательство Юрайт, 2023. — 485 с. — (Высшее образование). — ISBN 978-5-9916-7215-3. — Текст : электронный // Образовательная платформа Юрайт [сайт]. — URL: <https://urait.ru/bcode/511021>
2. Афанасьев, В. В. Методология и методы научного исследования : учебное пособие для вузов / В. В. Афанасьев, О. В. Грибкова, Л. И. Уколова. — Москва : Издательство Юрайт, 2023. — 154 с. — (Высшее образование). — ISBN 978-5-534-02890-4. — Текст : электронный // Образовательная платформа Юрайт [сайт]. — URL: <https://urait.ru/bcode/514435>

5.1.2. Дополнительная литература

1. Акимова, Ю. Н. Психология управления : учебник и практикум для вузов / Ю. Н. Акимова. — Москва : Издательство Юрайт, 2023. — 320 с. — (Высшее

- образование). — ISBN 978-5-534-00630-8. — Текст : электронный // Образовательная платформа Юрайт [сайт]. — URL: <https://urait.ru/bcode/511399>
2. Пугачев, В. П. Управление персоналом организации: практикум : учебное пособие для вузов / В. П. Пугачев. — 2-е изд., испр. и доп. — Москва : Издательство Юрайт, 2023. — 280 с. — (Высшее образование). — ISBN 978-5-534-08906-6. — Текст : электронный // Образовательная платформа Юрайт [сайт]. — URL: <https://urait.ru/bcode/516032>
 3. Саратовцев, Ю. И. Управление изменениями : учебник и практикум для вузов / Ю. И. Саратовцев. — Москва : Издательство Юрайт, 2022. — 409 с. — (Высшее образование). — ISBN 978-5-534-03111-9. — Текст : электронный // Образовательная платформа Юрайт [сайт]. — URL: <https://urait.ru/bcode/489914>
 4. Мансуров, Р. Е. Настольная книга директора по персоналу : практическое пособие / Р. Е. Мансуров. — 2-е изд., перераб. и доп. — Москва : Издательство Юрайт, 2023. — 384 с. — (Профессиональная практика). — ISBN 978-5-534-08165-7. — Текст : электронный // Образовательная платформа Юрайт [сайт]. — URL: <https://urait.ru/bcode/510849>.

5.2. Перечень ресурсов информационно-коммуникационной сети «Интернет», необходимых для освоения дисциплины (модуля)

№№	Название электронного ресурса	Описание электронного ресурса	Используемый для работы адрес
1.	ЭБС «Университетская библиотека онлайн»	Электронная библиотека, обеспечивающая доступ высших и средних учебных заведений, публичных библиотек и корпоративных пользователей к наиболее востребованным материалам по всем отраслям знаний от ведущих российских издательств	http://biblioclub.ru/
2.	Научная электронная библиотека eLIBRARY.ru	Крупнейший российский информационно-аналитический портал в области науки, технологии, медицины и образования, содержащий рефераты и полные тексты более 34 млн научных публикаций и патентов	http://elibrary.ru/
3.	Образовательная платформа Юрайт	Электронно-библиотечная система для ВУЗов, ССУЗов, обеспечивающая доступ к учебникам, учебной и методической литературе по различным дисциплинам.	https://urait.ru/
4.	База данных "EastView"	Полнотекстовая база данных периодических изданий	https://dlib.eastview.com
5.	Электронная библиотека "Grebennikon"	Библиотека предоставляет доступ более чем к 30 журналам, выпускаемых Издательским домом "Гребенников".	https://grebennikon.ru/

5.3. Методические указания для обучающихся по освоению дисциплины (модуля)

Освоение обучающимся дисциплины (модуля) предполагает изучение материалов дисциплины (модуля) на аудиторных занятиях и в ходе самостоятельной работы. Аудиторные занятия проходят в форме лекций и практических занятий.

При подготовке к аудиторным занятиям необходимо помнить особенности каждой формы его проведения.

Подготовка к учебному занятию лекционного типа заключается в следующем.

С целью обеспечения успешного обучения обучающийся должен готовиться к лекции, так как она является важнейшей формой организации учебного процесса, поскольку:

- знакомит с новым учебным материалом;
- разъясняет учебные элементы, трудные для понимания;
- систематизирует учебный материал;
- ориентирует в учебном процессе.

С этой целью:

- внимательно прочитайте материал предыдущей лекции;
- ознакомьтесь с материалом предыдущей лекции по учебнику и учебным пособиям;
- внесите дополнения к полученным ранее знаниям по теме лекции на полях лекционной тетради;
- запишите возможные вопросы, которые вы зададите лектору на лекции по материалу изученной лекции;
- постарайтесь уяснить место изучаемой темы в своей подготовке;
- узнайте тему предстоящей лекции (по тематическому плану, по информации лектора) и запишите информацию, которой вы владеете по данному вопросу.

Подготовка к практическому занятию

При подготовке и работе во время проведения практического занятия следует обратить внимание на следующие моменты: на процесс предварительной подготовки, на работу во время занятия, обработку полученных результатов, исправление полученных замечаний.

Предварительная подготовка к практическому занятию заключается в изучении теоретического материала в отведенное для самостоятельной работы время, ознакомление с инструктивными материалами с целью осознания задач практического занятия, техники безопасности при работе на занятии.

Работа во время проведения практического занятия включает:

- консультирование студентов преподавателями и вспомогательным персоналом с целью предоставления исчерпывающей информации, необходимой для самостоятельного выполнения предложенных преподавателем задач, ознакомление с правилами техники безопасности при работе на занятии;
- самостоятельное выполнение заданий согласно обозначенной учебной программой тематики.

Обработка, обобщение полученных результатов практического занятия проводится обучающимися самостоятельно или под руководством преподавателя (в зависимости от степени сложности поставленных задач). Главным результатом в данном случае служит получение положительной оценки по каждому практическому занятию. Это является необходимым условием при проведении рубежного контроля и допуска к зачету. При получении неудовлетворительных результатов обучающийся имеет право в дополнительное время пересдать преподавателю работу до проведения промежуточной аттестации.

5.4. Информационно-технологическое обеспечение образовательного процесса по дисциплины (модуля)

5.4.1. Средства информационных технологий

1. Персональные компьютеры;
2. Средства доступа в Интернет;

3. Проектор.

5.4.2. Лицензионное и свободно распространяемое программное обеспечение, в том числе отечественного производства:

1. Операционная система: Astra Linux SE
2. Пакет офисных программ: LibreOffice
3. Справочная система Консультант+
4. Okular или Acrobat Reader DC
5. Ark или 7-zip
6. User Gate
7. TrueConf (client)

5.4.3. Информационные справочные системы и профессиональные базы данных

№№	Название электронного ресурса	Описание электронного ресурса	Используемый для работы адрес
1.	ЭБС «Университетская библиотека онлайн»	Электронная библиотека, обеспечивающая доступ высших и средних учебных заведений, публичных библиотек и корпоративных пользователей к наиболее востребованным материалам по всем отраслям знаний от ведущих российских издательств	http://biblioclub.ru/
2.	Научная электронная библиотека eLIBRARY.ru	Крупнейший российский информационно-аналитический портал в области науки, технологии, медицины и образования, содержащий рефераты и полные тексты более 34 млн научных публикаций и патентов	http://elibrary.ru/
3.	Образовательная платформа Юрайт	Электронно-библиотечная система для ВУЗов, ССУЗов, обеспечивающая доступ к учебникам, учебной и методической литературе по различным дисциплинам.	https://urait.ru/
4.	База данных "EastView"	Полнотекстовая база данных периодических изданий	https://dlib.eastview.com
5.	Электронная библиотека "Grebennikon"	Библиотека предоставляет доступ более чем к 30 журналам, выпускаемых Издательским домом "Гребенников".	https://grebennikon.ru/

5.5. Материально-техническое обеспечение образовательного процесса по дисциплине (модулю)

Для изучения дисциплины (модуля) используются:

Учебная аудитория для занятий лекционного типа оснащена специализированной мебелью (стол для преподавателя, парты, стулья, доска для написания мелом); техническими средствами обучения (видеопроjectionное оборудование, средства звуковоспроизведения и экран, имеющие выход в сеть Интернет).

Учебная аудитория для занятий семинарского типа: оснащена специализированной мебелью (стол для преподавателя, парты, стулья, доска для написания мелом); техническими средствами обучения (видеопроjectionное оборудование, средства звуковоспроизведения и экран, имеющие выход в сеть Интернет).

Помещения для самостоятельной работы обучающихся: оснащены специализированной мебелью (парты, стулья) техническими средствами обучения (персональные

компьютеры с доступом в сеть Интернет и обеспечением доступа в электронно-информационную среду университета, программным обеспечением).

5.6. Образовательные технологии

При реализации дисциплины (модуля) применяются различные образовательные технологии, в том числе технологии электронного обучения.

Освоение дисциплины (модуля) предусматривает использование в учебном процессе активных и интерактивных форм проведения учебных занятий в форме разбора конкретных ситуаций в сочетании с внеаудиторной работой с целью формирования и развития **профессиональных** навыков обучающихся.

При освоении дисциплины (модуля) предусмотрено применение электронного обучения и дистанционных образовательных технологий.

Учебные часы дисциплины (модуля) предусматривают классическую контактную работу преподавателя с обучающимся в аудитории и контактную работу посредством электронной информационно-образовательной среды в синхронном и асинхронном режиме (вне аудитории) посредством применения возможностей компьютерных технологий (электронная почта, электронный учебник, тестирование).

В рамках дисциплины (модуля) предусмотрены встречи с руководителями и работниками организаций, деятельность которых связана с *направленностью* реализуемой основной профессиональной образовательной программы.

ЛИСТ РЕГИСТРАЦИИ ИЗМЕНЕНИЙ

№ п/п	Содержание изменения	Реквизиты документа об утверждении изменения	Дата введения изменения
1.	*	Протокол заседания Ученого совета факультета № _____ от « ____ » _____ 20__ года	__ . __ . ____
2.	*	Протокол заседания Ученого совета факультета № _____ от « ____ » _____ 20__ года	__ . __ . ____
3.	*	Протокол заседания Ученого совета факультета № _____ от « ____ » _____ 20__ года	__ . __ . ____
4.	*	Протокол заседания Ученого совета факультета № _____ от « ____ » _____ 20__ года	__ . __ . ____



Министерство науки и высшего образования Российской Федерации
Федеральное государственное бюджетное образовательное учреждение
высшего образования
«Российский государственный социальный университет»

УТВЕРЖДАЮ

Декан факультета экономики и управления

П.В. Солодуха

26 апреля 2023 г.

РАБОЧАЯ ПРОГРАММА ДИСЦИПЛИНЫ
РАЗВИТИЕ КРИТИЧЕСКОГО МЫШЛЕНИЯ

Направление подготовки
«38.04.03 Управление персоналом»

Направленность
«Управление человеческим капиталом»

ОБРАЗОВАТЕЛЬНАЯ ПРОГРАММА ВЫСШЕГО ОБРАЗОВАНИЯ – ПРОГРАММА
МАГИСТРАТУРЫ

Форма обучения
Очная, очно-заочная, заочная

Москва 2023

СОДЕРЖАНИЕ

РАЗДЕЛ 1. ПАСПОРТ РАБОЧЕЙ ПРОГРАММЫ ДИСЦИПЛИНЫ (МОДУЛЯ)	5
1.1. Цель и задачи дисциплины (модуля).....	5
1.2. Планируемые результаты обучения по дисциплине (модулю) в рамках планируемых результатов освоения основной профессиональной образовательной программы высшего образования – программы бакалавриата, соотнесенные с установленными индикаторами достижения компетенций	5
РАЗДЕЛ 2. СТРУКТУРА И СОДЕРЖАНИЕ ДИСЦИПЛИНЫ (МОДУЛЯ)	6
2.1. Объем дисциплины (модуля), включая контактную работу обучающегося с педагогическими работниками и самостоятельную работу обучающегося	6
2.2. Учебно-тематический план дисциплины (модуля)	5
2.3. Содержание дисциплины (модуля).....	Ошибка! Закладка не определена.
РАЗДЕЛ 3. УЧЕБНО-МЕТОДИЧЕСКОЕ ОБЕСПЕЧЕНИЕ САМОСТОЯТЕЛЬНОЙ РАБОТЫ ОБУЧАЮЩИХСЯ ПО ДИСЦИПЛИНЕ (МОДУЛЮ)	Ошибка! Закладка не определена.
3.1. Виды самостоятельной работы обучающихся по дисциплине (модулю)	Ошибка! Закладка не определена.
3.2. Задания для самостоятельной работы	Ошибка! Закладка не определена.
3.3. Методические указания к самостоятельной работе по дисциплине (модулю)	Ошибка! Закладка не определена.
РАЗДЕЛ 4. ОЦЕНОЧНЫЕ МАТЕРИАЛЫ ПО ДИСЦИПЛИНЕ (МОДУЛЮ)	Ошибка! Закладка не определена.
4.1. Форма промежуточной аттестации обучающегося по дисциплине (модулю)	Ошибка! Закладка не определена.
4.2. Оценочные материалы, определяющие процедуры оценивания знаний, умений, навыков и (или) опыта деятельности, характеризующих этапы формирования компетенций....	Ошибка! Закладка не определена.
4.2.1. Организационные основы применения балльно-рейтинговой системы оценки успеваемости обучающихся по дисциплине (модулю).....	Ошибка! Закладка не определена.
4.2.2. Проведение текущего контроля успеваемости обучающихся по дисциплине (модулю) в соответствии с балльно-рейтинговой системой оценки успеваемости обучающегося	Ошибка! Закладка не определена.
4.2.3. Проведение промежуточной аттестации обучающихся по дисциплине (модулю) в соответствии с балльно-рейтинговой системой оценки успеваемости обучающегося ...	Ошибка! Закладка не определена.
4.3. Перечень заданий для проведения текущей и промежуточной оценки знаний, умений, навыков и (или) опыта деятельности, характеризующих этапы формирования компетенций	Ошибка! Закладка не определена.
4.3.1. Оценочные материалы для проведения текущей аттестации и рубежного контроля, обучающихся по дисциплине (модулю)	Ошибка! Закладка не определена.
4.3.2. Оценочные материалы для проведения промежуточной аттестации обучающихся по дисциплине (модулю).....	Ошибка! Закладка не определена.
РАЗДЕЛ 5. УСЛОВИЯ РЕАЛИЗАЦИИ ДИСЦИПЛИНЫ (МОДУЛЯ)	Ошибка! Закладка не определена.
5.1. Перечень основной и дополнительной учебной литературы для освоения дисциплины (модуля)	Ошибка! Закладка не определена.
5.1.1. Основная литература.....	Ошибка! Закладка не определена.
5.1.2. Дополнительная литература.....	Ошибка! Закладка не определена.
5.2. Перечень ресурсов информационно-коммуникационной сети «Интернет», необходимых для освоения дисциплины (модуля).....	7
5.3. Методические указания для обучающихся по освоению дисциплины (модуля).....	25
5.4. Информационно-технологическое обеспечение образовательного процесса по дисциплины (модуля)	26
5.4.1. Средства информационных технологий	26

5.4.2. Лицензионное и свободно распространяемое программное обеспечение, в том числе отечественного производства:.....	26
5.4.3. Информационные справочные системы и профессиональные базы данных	27
5.5. Материально-техническое обеспечение образовательного процесса по дисциплине (модулю).....	27
5.6. Образовательные технологии.....	27
ЛИСТ РЕГИСТРАЦИИ ИЗМЕНЕНИЙ.....	29

Рабочая программа дисциплины (модуля) «Развитие критического мышления» разработана на основании федерального государственного образовательного стандарта высшего образования – *магистратуры* по направлению подготовки 38.04.03 *Управление персоналом*, утвержденного приказом Министерства науки и высшего образования Российской Федерации от 12.08.2020 № 958, и учебного плана по основной профессиональной образовательной программе высшего образования – программе *магистратуры* по направлению подготовки 38.04.03 *Управление персоналом* (далее – «ОПОП»).

Рабочая программа дисциплины (модуля) «Развитие критического мышления» разработана рабочей группой в составе: Сытник А.А., Новицкая О.Н., Скрипко О.В.

Рабочая программа дисциплины (модуля) обсуждена и утверждена на заседании ученого совета факультета экономики и управления

Протокол № 9 от 26 апреля 2023 года

Декан

Д-р экон. наук, профессор



П.В. Солодуха

(подпись)

Рабочая программа дисциплины (модуля) рекомендована к утверждению представителями организаций-работодателей:

Акционерное общество «АНКОР»
Заместитель генерального директора



Т.В. БАСКИНА

(подпись)

Закрытое акционерное общество
«ЭКОПСИ Консалтинг»
Директор проектов



С.В. БАРАНОВ

(подпись)

Рабочая программа дисциплины (модуля) рецензирована и рекомендована к утверждению:

Канд. экон. наук, доцент кафедры
математических методов и бизнес-
информатики МГИМО МИД РФ



Н.И. МАРАКОВА

(подпись)

Д-р экон. наук, профессор
кафедры управления, маркетинга и
продаж



А.А. САФРОНОВА

(подпись)

РАЗДЕЛ 1. ПАСПОРТ РАБОЧЕЙ ПРОГРАММЫ ДИСЦИПЛИНЫ (МОДУЛЯ)

1.1. Цель и задачи дисциплины (модуля)

Цель дисциплины (модуля) заключается в получении обучающимися теоретических знаний о проектировании процессов и процедур кадрового аудита в вопросах найма персонала и рекрутинговых технологий, в области мотивации и стимулирования персонала, в особенностях современных инновационных технологиях в сфере управления персоналом с последующим применением полученных знаний в профессиональной сфере; в формировании практических навыков проектировании комплекса мероприятий в области развития критического мышления сотрудников.

Задачи дисциплины (модуля):

- знать основы разработки и реализации концепции управления персоналом, кадровой политики организации;
- знать основы стратегического управления персоналом;
- уметь разрабатывать и внедрять требования к должностям;
- знать основы кадрового планирования и контроллинга;
- владеть культурой мышления, способностью к восприятию, обобщению и экономическому анализу информации, постановке цели и выбору путей ее достижения; способность отстаивать свою точку зрения, не разрушая отношения.

1.2. Планируемые результаты обучения по дисциплине (модулю) в рамках планируемых результатов освоения основной профессиональной образовательной программы высшего образования – программы магистратуры соотнесенные с установленными индикаторами достижения компетенций

Процесс освоения дисциплины (модуля) направлен на формирование у обучающихся следующих компетенций: ПК-1 в соответствии с учебным планом.

В результате освоения дисциплины (модуля) обучающийся должен демонстрировать следующие результаты:

Категория компетенций (при наличии)	Код компетенции Формулировка компетенции	Код и наименование индикатора достижения компетенции	Результаты обучения
	ПК-1 Способен разрабатывать и реализовывать системы операционного управления персоналом и работы структурного подразделения организации	<i>ПК-1.1 Знает методы, способы и инструменты управления персоналом, обеспечения кадровой безопасности</i> <i>ПК-1.2 Умеет организовывать работу персонала структурного подразделения, применять методы управления межличностными отношениями, формировать команды, разрабатывать проектные предложения и мероприятия по повышению эффективности команды</i> <i>ПК-1.3 Разрабатывает планы,</i>	

		<i>программы и процедуры управления персоналом, предложения по обеспечению кадровой безопасности</i>	
--	--	--	--

РАЗДЕЛ 2. СТРУКТУРА И СОДЕРЖАНИЕ ДИСЦИПЛИНЫ (МОДУЛЯ)

2.1. Объем дисциплины (модуля), включая контактную работу обучающегося с педагогическими работниками и самостоятельную работу обучающегося

Общая трудоемкость дисциплины (модуля) составляет 3 зачетные единицы.

Очная форма обучения

Вид учебной работы	Всего часов	Семестры
		1
Контактная работа обучающихся с педагогическими работниками	54	54
Лекционные занятия	18	18
Практические занятия	36	36
Самостоятельная работа обучающихся	45	45
Контроль промежуточной аттестации	9	9
Форма промежуточной аттестации	зачет	зачет
ОБЪЕМ ДИСЦИПЛИНЫ (МОДУЛЯ) В ЧАСАХ	108	108

Очно-заочная форма обучения

Вид учебной работы	Всего часов	Семестры
		1
Контактная работа обучающихся с педагогическими работниками	36	36
Лекционные занятия	12	12

Практические занятия	24	24
Самостоятельная работа обучающихся	63	63
Контроль промежуточной аттестации	9	9
Форма промежуточной аттестации	зачет	зачет
ОБЪЕМ ДИСЦИПЛИНЫ (МОДУЛЯ) В ЧАСАХ	108	108

Заочная форма обучения

Вид учебной работы	Всего часов	Курс 1
		Сессия 1-2
Контактная работа обучающихся с педагогическими работниками	12	12
Лекционные занятия	4	4
Практические занятия	8	8
Самостоятельная работа обучающихся	92	92
Контроль промежуточной аттестации	4	4
Форма промежуточной аттестации	зачет	зачет
ОБЪЕМ ДИСЦИПЛИНЫ (МОДУЛЯ) В ЧАСАХ	108	108

2.2. Учебно-тематический план дисциплины (модуля)

Очной формы обучения

Раздел, тема	Виды учебной работы, академических часов	
	Всего	Контактная работа обучающихся с педагогическими работниками
	0	

			Всего	Лекционные занятия из них: в форме практической подготовки	Практические занятия из них: в форме практической подготовки	Лабораторные занятия из них: в форме практической подготовки	Иная контактная работа из них: в форме практической подготовки				
Модуль 1 (Семестр 3)											
РАЗДЕЛ 1. ПОНЯТИЕ КРИТИКИ И КРИТИЧЕСКОГО МЫШЛЕНИЯ	33	15	18	6		12					
Тема 1.1. Критика	15	7	8	2		6					
Тема 1.2. Критическое мышление	18	8	10	4		6					
РАЗДЕЛ 2. ПРИНЦИПЫ ФОРМИРОВАНИЯ КРИТИЧЕСКОГО МЫШЛЕНИЯ	33	15	18	6		12					
Тема 2.1. Письмо	15	7	8	2		6					
Тема 2.2. Эссе	18	8	10	4		6					
РАЗДЕЛ 3. НАУЧНАЯ ЭКСПЕРТИЗА И КРИТИКА	33	15	18	6		12					
Тема 3.1. Научная экспертиза	15	7	8	2		6					
Тема 3.2. Научная критика	18	8	10	4		6					
Контроль промежуточной аттестации (час)	9										
<i>Форма промежуточной аттестации (указать)</i>	зачет										
Общий объем, часов	108	45	36	18		36					

Очно-заочной формы обучения

Раздел, тема	Виды учебной работы, академических часов	
	Всего	Контактная работа обучающихся с педагогическими работниками
	0	

			Всего	Лекционные занятия из них: в форме практической подготовки	Практические занятия из них: в форме практической подготовки	Лабораторные занятия из них: в форме практической подготовки	Иная контактная работа из них: в форме практической подготовки				
Модуль 1 (Семестр 4)											
РАЗДЕЛ 1. ПОНЯТИЕ КРИТИКИ И КРИТИЧЕСКОГО МЫШЛЕНИЯ	33	21	12	4		8					
Тема 1.1. Критика	15	9	6	2		4					
Тема 1.2. Критическое мышление	18	12	6	2		4					
РАЗДЕЛ 2. ПРИНЦИПЫ ФОРМИРОВАНИЯ КРИТИЧЕСКОГО МЫШЛЕНИЯ	33	21	12	4		8					
Тема 2.1. Письмо	15	9	6	2		4					
Тема 2.2. Эссе	18	12	6	2		4					
РАЗДЕЛ 3. НАУЧНАЯ ЭКСПЕРТИЗА И КРИТИКА	33	21	12	4		8					
Тема 3.1. Научная экспертиза	15	9	6	2		4					
Тема 3.2. Научная критика	18	12	6	2		4					
Контроль промежуточной аттестации (час)	9										
<i>Форма промежуточной аттестации (указать)</i>	зачет										
Общий объем, часов	108	63	24	12		24					

Заочной формы обучения

Раздел, тема	Виды учебной работы, академических часов	
	Всего	Контактная работа обучающихся с педагогическими работниками
	0	ятельная

			Всего	Лекционные занятия из них: в форме практической подготовки	Практические занятия из них: в форме практической подготовки	Лабораторные занятия из них: в форме практической подготовки	Иная контактная работа из них: в форме практической подготовки				
Модуль 1 (Сессия 3–4)											
РАЗДЕЛ 1. ПОНЯТИЕ КРИТИКИ И КРИТИЧЕСКОГО МЫШЛЕНИЯ	33	31	2	0		2					
Тема 1.1. Критика	15	15	0	0		0					
Тема 1.2. Критическое мышление	18	16	2	0		2					
РАЗДЕЛ 2. ПРИНЦИПЫ ФОРМИРОВАНИЯ КРИТИЧЕСКОГО МЫШЛЕНИЯ	35	31	4	2		4					
Тема 2.1. Письмо	17	15	2	0		2					
Тема 2.2. Эссе	18	16	2	2		2					
РАЗДЕЛ 3. НАУЧНАЯ ЭКСПЕРТИЗА И КРИТИКА	36	30	6	2		4					
Тема 3.1. Научная экспертиза	17	15	2	0		2					
Тема 3.2. Научная критика	19	15	4	2		2					
Контроль промежуточной аттестации (час)	9										
<i>Форма промежуточной аттестации (указать)</i>	зачет										
Общий объем, часов	108	92	8	4		8					

2.3. Содержание дисциплины (модуля)

РАЗДЕЛ 1. ПОНЯТИЕ КРИТИКИ И КРИТИЧЕСКОГО МЫШЛЕНИЯ

Перечень изучаемых элементов содержания

Критика. Критическое мышление

Тема 1.1. Критика

Перечень изучаемых элементов содержания

Письмо и критическое мышление. Принципы методологии развития критического мышления через письмо.

Тема 1.2. Критическое мышление

Перечень изучаемых элементов содержания

Задачи и назначение процедуры критики в науке. Понятие критического мышления. Характеристика докритического мышления. Субъективно-ассоциативный синтез и критическое мышление. Рациональное познание и критическое мышление. История формирования методики критического мышления.

Критическое мышление и письмо как образовательная технология. Критическое мышление и письмо как технология научной деятельности. Критическое мышление и письмо как методологический подход в профессиональной деятельности. Эссе и его значение для развития критического мышления. Правила написания эссе. Структура и содержание эссе.

РАЗДЕЛ 2. ПРИНЦИПЫ ФОРМИРОВАНИЯ КРИТИЧЕСКОГО МЫШЛЕНИЯ

Перечень изучаемых элементов содержания

Письмо. Эссе

Тема 2.1. Письмо

Перечень изучаемых элементов содержания

Письмо и критическое мышление. Принципы методологии развития критического мышления через письмо. Критическое мышление и письмо как образовательная технология. Критическое мышление и письмо как технология научной деятельности. Критическое мышление и письмо как методологический подход в профессиональной деятельности.

Тема 1.2. Эссе

Перечень изучаемых элементов содержания

Эссе и его значение для развития критического мышления. Правила написания эссе. Структура и содержание эссе.

РАЗДЕЛ 3. НАУЧНАЯ ЭКСПЕРТИЗА И КРИТИКА

Перечень изучаемых элементов содержания

Научная экспертиза. Научная критика

Тема 3.1. Научная экспертиза

Перечень изучаемых элементов содержания

Формы обоснования критических суждений. Методики критического мышления и работа с информацией. Виды работы с информацией.

Тема 3.2. Научная критика

Перечень изучаемых элементов содержания

Глубина критического анализа. Критерии и интерпретация сообщения.

ЗАДАНИЯ К ПРАКТИЧЕСКИМ ЗАНЯТИЯМ РАЗДЕЛА 1

Тема практического занятия: Критика

Форма практического задания: реферат

Примерные темы для написания реферата

1. Понимание простых и сложных идей
2. Творческое, интуитивное мышление спортсмена
3. Творческое, интуитивное мышление художника
4. Творческое, интуитивное мышление музыканта

Тема практического занятия: Критическое мышление

Форма практического задания: реферат

Примерные темы для написания реферата

1. Приём «Групповой портрет»
2. Стадия вызова
3. Стадия осмысления
4. Стадия рефлексии
5. «Критическое» и «некритическое мышление».

ЗАДАНИЯ К ПРАКТИЧЕСКИМ ЗАНЯТИЯМ РАЗДЕЛА 2

Тема практического занятия: Письмо

Форма практического задания: реферат

Примерные темы для написания реферата

1. Общие подходы к работе с информацией.
2. Приемы работы с информацией в технологии развития критического мышления.
3. Функции трех фаз технологии развития критического мышления.
4. Личностно-ориентированный характер технологии развития критического мышления.

Тема практического занятия: Эссе

Форма практического задания: реферат

Примерные темы для написания реферата

1. Модели критического мышления.
2. Методы формирования критического мышления.

3. Методы стимулирования в технологиях развития критического мышления и их функции.
4. Виды творческого и рефлексивного мышления.

РУБЕЖНЫЙ КОНТРОЛЬ К РАЗДЕЛУ 2

форма рубежного контроля – компьютерное тестирование

ЗАДАНИЯ К ПРАКТИЧЕСКИМ ЗАНЯТИЯМ РАЗДЕЛА 3

Тема практического занятия: Научная экспертиза

Форма практического задания: реферат

Примерные темы для написания реферата

1. Ромашка Блума.
2. Кластеры.
3. Визуальные формы.
4. Дерево предсказаний.

Тема практического занятия: Научая критика

Форма практического задания: реферат

Примерные темы для написания реферата

1. ФИШБОУН.
2. ПМИ (Плюс –Минус –Интересно).
3. Бортовые журналы.
4. Сюжетные таблицы.
5. Инсерт, «перекрестная дискуссия»

РУБЕЖНЫЙ КОНТРОЛЬ К РАЗДЕЛУ 3

форма рубежного контроля – компьютерное тестирование

РАЗДЕЛ 3. УЧЕБНО-МЕТОДИЧЕСКОЕ ОБЕСПЕЧЕНИЕ САМОСТОЯТЕЛЬНОЙ РАБОТЫ ОБУЧАЮЩИХСЯ ПО ДИСЦИПЛИНЕ (МОДУЛЮ)

3.1. Виды самостоятельной работы обучающихся по дисциплине (модулю)

Очной формы обучения

Раздел, тема	Количество часов	Вид самостоятельной работы
Модуль 1 (семестр 3)		
РАЗДЕЛ 1. ПОНЯТИЕ	14	Подготовка реферата

КРИТИКИ И КРИТИЧЕСКОГО МЫШЛЕНИЯ		Самостоятельное изучение темы
РАЗДЕЛ 2. ПРИНЦИПЫ ФОРМИРОВАНИЯ КРИТИЧЕСКОГО МЫШЛЕНИЯ	13	Подготовка реферата
		Самостоятельное изучение темы
РАЗДЕЛ 3. НАУЧНАЯ ЭКСПЕРТИЗА И КРИТИКА		
Общий объем по модулю/семестру, часов	27	
Общий объем по дисциплине (модулю), часов	27	

Очно-заочной формы обучения

Раздел, тема	Количество часов	Вид самостоятельной работы
Модуль 1 (семестр 4)		
РАЗДЕЛ 1. ОСНОВЫ ЛИДЕРСТВА	18	Подготовка реферата
		Самостоятельное изучение темы
РАЗДЕЛ 2. КОМАНДООБРАЗОВАНИЕ	21	Подготовка реферата
		Самостоятельное изучение темы
РАЗДЕЛ 3. НАУЧНАЯ ЭКСПЕРТИЗА И КРИТИКА		
Общий объем по модулю/семестру, часов	39	
Общий объем по дисциплине (модулю), часов	39	

Заочной формы обучения

Раздел, тема	Количество часов	Вид самостоятельной работы
Модуль 1 (сессия 3–4)		
РАЗДЕЛ 1. ОСНОВЫ ЛИДЕРСТВА	32	Подготовка реферата
		Самостоятельное изучение темы
РАЗДЕЛ 2. КОМАНДООБРАЗОВАНИЕ	28	Подготовка реферата
		Самостоятельное изучение темы
РАЗДЕЛ 3. НАУЧНАЯ ЭКСПЕРТИЗА И КРИТИКА		

3.2. Задания для самостоятельной работы

Задания для самостоятельной работы к Разделу 1

Перечень тем рефератов к Разделу 1

1. Понимание простых и сложных идей
2. Творческое, интуитивное мышление спортсмена
3. Творческое, интуитивное мышление художника
4. Творческое, интуитивное мышление музыканта

Литература для самостоятельного изучения к Разделу 1.

1. Спиридонов, В. Ф. Психология мышления. Решение задач и проблем : учебное пособие для вузов / В. Ф. Спиридонов. — 2-е изд., испр. и доп. — Москва : Издательство Юрайт, 2023. — 323 с. — (Высшее образование). — ISBN 978-5-534-08295-1. — Текст : электронный // Образовательная платформа Юрайт [сайт]. — URL: <https://urait.ru/bcode/511102>
2. Немов, Р. С. Общая психология в 3 т. Том II в 4 кн. Книга 3. Воображение и мышление : учебник и практикум для вузов / Р. С. Немов. — 6-е изд., перераб. и доп. — Москва : Издательство Юрайт, 2023. — 224 с. — (Высшее образование). — ISBN 978-5-534-02394-7. — Текст : электронный // Образовательная платформа Юрайт [сайт]. — URL: <https://urait.ru/bcode/512629>
3. Селезнева, Е. В. Психология управления : учебник и практикум для вузов / Е. В. Селезнева. — Москва : Издательство Юрайт, 2023. — 373 с. — (Высшее образование). — ISBN 978-5-9916-8378-4. — Текст : электронный // Образовательная платформа Юрайт [сайт]. — URL: <https://urait.ru/bcode/511259>.

Задания для самостоятельной работы к Разделу 2

Перечень тем рефератов к Разделу 2

1. Оценка информации из Интернета
2. Поиск различных взглядов и оценочных суждений.
3. Интерактивные технологии

Литература для самостоятельного изучения к Разделу 2.

1. Спиридонов, В. Ф. Психология мышления. Решение задач и проблем : учебное пособие для вузов / В. Ф. Спиридонов. — 2-е изд., испр. и доп. — Москва : Издательство Юрайт, 2023. — 323 с. — (Высшее образование). — ISBN 978-5-534-08295-1. — Текст : электронный // Образовательная платформа Юрайт [сайт]. — URL: <https://urait.ru/bcode/511102>
2. Немов, Р. С. Общая психология в 3 т. Том II в 4 кн. Книга 3. Воображение и мышление : учебник и практикум для вузов / Р. С. Немов. — 6-е изд., перераб. и доп. — Москва : Издательство Юрайт, 2023. — 224 с. — (Высшее образование). — ISBN 978-5-534-02394-7. — Текст : электронный // Образовательная платформа Юрайт [сайт]. — URL: <https://urait.ru/bcode/512629>
3. Селезнева, Е. В. Психология управления : учебник и практикум для вузов / Е. В. Селезнева. — Москва : Издательство Юрайт, 2023. — 373 с. — (Высшее образование). — ISBN 978-5-9916-8378-4. — Текст : электронный // Образовательная платформа Юрайт [сайт]. — URL: <https://urait.ru/bcode/511259>.

Задания для самостоятельной работы к Разделу 3

Перечень тем рефератов к Разделу 3

1. Модели критического мышления.
2. Методы формирования критического мышления.
3. Методы стимулирования в технологиях развития критического мышления и их функции.
4. Виды творческого и рефлексивного мышления.

Литература для самостоятельного изучения к Разделу 3.

1. Спиридонов, В. Ф. Психология мышления. Решение задач и проблем : учебное пособие для вузов / В. Ф. Спиридонов. — 2-е изд., испр. и доп. — Москва : Издательство Юрайт, 2023. — 323 с. — (Высшее образование). — ISBN 978-5-534-08295-1. — Текст : электронный // Образовательная платформа Юрайт [сайт]. — URL: <https://urait.ru/bcode/511102>
2. Немов, Р. С. Общая психология в 3 т. Том II в 4 кн. Книга 3. Воображение и мышление : учебник и практикум для вузов / Р. С. Немов. — 6-е изд., перераб. и доп. — Москва : Издательство Юрайт, 2023. — 224 с. — (Высшее образование). — ISBN 978-5-534-02394-7. — Текст : электронный // Образовательная платформа Юрайт [сайт]. — URL: <https://urait.ru/bcode/512629>
3. Селезнева, Е. В. Психология управления : учебник и практикум для вузов / Е. В. Селезнева. — Москва : Издательство Юрайт, 2023. — 373 с. — (Высшее образование). — ISBN 978-5-9916-8378-4. — Текст : электронный // Образовательная платформа Юрайт [сайт]. — URL: <https://urait.ru/bcode/511259>.

3.3. Методические указания к самостоятельной работе по дисциплине (модулю)

Освоение слушателями программы предполагает изучение материалов дисциплин (модулей) в ходе самостоятельной работы.

Для успешного освоения дисциплины (модуля) и достижения поставленных целей необходимо внимательно ознакомиться с рабочей программой дисциплины (модуля), доступной в электронной информационно-образовательной среде РГСУ.

Следует обратить внимание на списки основной и дополнительной литературы, на предлагаемые преподавателем ресурсы информационно-телекоммуникационной сети Интернет. Эта информация необходима для самостоятельной работы обучающегося.

Для более углубленного изучения темы задания для самостоятельной работы рекомендуется выполнять параллельно с изучением данной темы. При выполнении заданий по возможности используйте наглядное представление материала.

Самостоятельная работа включает разнообразный комплекс видов и форм работы обучающихся.

Написание реферата (доклада)

Требования к структуре реферата (доклада):

Работа должна содержать систематизацию и краткое изложение материала из не менее 5-и литературных источников (монографий, научных статей и докладов) по выбранной теме.

Основные требования к оформлению:

Структура доклада (реферата): 1) титульный лист; 2) содержание (в нем последовательно указываются названия пунктов доклада (реферата), указываются страницы, с которых начинается каждый пункт); 3) введение (формулируется суть исследуемой проблемы, обосновывается выбор

темы, определяются ее значимость и актуальность, указываются цель и задачи доклада (реферата), дается характеристика используемой литературы); 4) основная часть (каждый раздел ее доказательно раскрывает исследуемый вопрос); 5) выводы и заключение (подводятся итоги или делается обобщенный вывод по теме доклада (реферата)); 6) литература.

Доклад (реферат) оформляется на одной стороне листа белой бумаги формата А4 (210x297 мм). Интервал межстрочный -полуторный. Цвет шрифта - черный. Гарнитура шрифта основного текста - «Times New Roman» или аналогичная. Кегль (размер) от 12 до 14 пунктов. Размеры полей страницы (не менее): правое 10 мм, верхнее – 15 мм, нижнее – 20 мм, левое - 25 мм. Формат абзаца: полное выравнивание («по ширине»). Отступ красной строки одинаковый по всему тексту – 15 мм. Страницы должны быть пронумерованы с учётом титульного листа (на титульном листе номер страницы не ставится). В работах используются цитаты, статистические материалы. Эти данные оформляются в виде сносок (ссылок и примечаний). Внутритекстовые, подстрочные и затекстовые библиографические ссылки должны оформляться в соответствии с ГОСТ Р 7.0.5-2008 «Библиографическая ссылка». Общие требования и правила составления».

Реферат (доклад) сдается в бумажном и электронном виде (10–20 печатных страниц).

При проверке реферата (доклада) на антиплагиат – www.antiplagiat.ru – (более 50% заимствований) работа не принимается.

Выполнение тестовых заданий

Тестовые задания содержат вопросы и 3–4 варианта ответа по базовым положениям изучаемой темы, составлены с расчетом на знания, полученные слушателями в процессе изучения темы.

Тестовые задания выполняются в письменной или электронной форме и сдаются преподавателю, ведущему дисциплину (модуль).

РАЗДЕЛ 4. ОЦЕНОЧНЫЕ МАТЕРИАЛЫ ПО ДИСЦИПЛИНЕ (МОДУЛЮ)

4.1. Форма промежуточной аттестации обучающегося по дисциплине (модулю)

Контрольным мероприятием промежуточной аттестации обучающихся по дисциплине (модулю) является **зачет**, который проводится в **устной** форме.

4.2. Оценочные материалы, определяющие процедуры оценивания знаний, умений, навыков и (или) опыта деятельности, характеризующих этапы формирования компетенций

4.2.1. Организационные основы применения балльно-рейтинговой системы оценки успеваемости обучающихся по дисциплине (модулю)

Оценка качества освоения обучающимися дисциплины (модуля) реализуется в формате балльно-рейтинговой системы оценки успеваемости обучающихся (далее – БРСО).

БРСО в ходе текущего контроля успеваемости и промежуточной аттестации осуществляется по 100-балльной шкале.

Академический рейтинг обучающегося по дисциплине (модулю) складывается из результатов:

- текущего контроля успеваемости (максимальный текущий рейтинг обучающегося – 80 рейтинговых баллов);
- промежуточной аттестации (максимальный рубежный рейтинг обучающегося – 20 рейтинговых баллов).

Условия оценки освоения обучающимся дисциплины (модуля) в формате БРСО доводятся преподавателем до сведения обучающихся на первом учебном занятии, а также размещены в свободном доступе в электронной информационно-образовательной среде Университета.

4.2.2. Проведение текущего контроля успеваемости обучающихся по дисциплине (модулю) в соответствии с балльно-рейтинговой системой оценки успеваемости обучающегося

В течение учебного семестра до промежуточной аттестации на основании утвержденной рабочей программы дисциплины (модуля) формируется текущий рейтинг обучающегося. Текущий рейтинг обучающегося складывается как сумма рейтинговых баллов, полученных им в течение учебного семестра по всем видам учебных занятий по дисциплине (модулю).

В процессе текущего контроля оцениваются следующие действия обучающегося, направленные на освоение компетенций в рамках изучения дисциплины (модуля):

- академическая активность (посещаемость учебных занятий, самостоятельное изучение содержания дисциплины (модуля) в электронной информационно-образовательной среде, соблюдение сроков сдачи практических заданий и текущих контрольных мероприятий и др.);
- выполнение и сдача текущих и итогового практических заданий (рефераты);
- прохождение рубежей текущего контроля, включая соблюдение графика их прохождения в электронной информационно-образовательной среде.

Для планирования расчета текущего рейтинга обучающегося используются следующие пропорции:

Вид учебного действия	Максимальная рейтинговая оценка, баллов
академическая активность	10
практические задания	40
<i>из них: текущие практические задания</i>	20
<i>итоговое практическое задание</i>	20
рубежи текущего контроля	30
ИТОГО:	80

В течение учебного семестра по дисциплине (модулю) обучающимся должен быть накоплен текущий рейтинг не менее 52 рейтинговых баллов (65% от максимального значения текущего рейтинга).

Необходимыми условиями допуска обучающегося к промежуточной аттестации по дисциплине являются положительное прохождение обучающимся не менее 65% рубежей текущего контроля с накоплением не менее 65% максимального рейтингового балла за каждый рубеж текущего контроля и положительное выполнение итогового практического задания с накоплением не менее 65% максимального рейтингового балла, установленного за итоговое практическое задание.

Невыполнение вышеуказанных условий является текущей академической задолженностью, которая должна быть ликвидирована обучающимся до контрольного мероприятия промежуточной аттестации.

Сведения о наличии у обучающихся текущей академической задолженности, сроках и порядке добора рейтинговых баллов для её ликвидации доводятся до обучающихся педагогическим работником.

В случае неликвидации текущей академической задолженности, педагогический работник обязан во время контрольного мероприятия промежуточной аттестации поставить обучающемуся 0 рейтинговых баллов. В этом случае ликвидация текущей академической задолженности возможна в периоды проведения повторной промежуточной аттестации.

4.2.3. Проведение промежуточной аттестации обучающихся по дисциплине (модулю) в соответствии с балльно-рейтинговой системой оценки успеваемости обучающегося

Промежуточная аттестация по дисциплине (модулю) проводится в соответствии с Положением о промежуточной аттестации обучающихся по основным профессиональным образовательным программам в Российском государственном социальном университете и Положением о балльно-рейтинговой системе оценки успеваемости обучающихся по основным профессиональным образовательным программам в Российском государственном социальном университете в действующей редакции.

На промежуточную аттестацию отводится 20 рейтинговых баллов.

Ответы обучающегося на контрольном мероприятии промежуточной аттестации оцениваются педагогическим работником по 20-балльной шкале, а итоговая оценка по дисциплине (модулю) выставляется по системе зачтено / не зачтено для зачета.

Критерии выставления оценки определяются Положением о балльно-рейтинговой системе оценки успеваемости обучающихся по основным профессиональным образовательным программам высшего образования – программам бакалавриата, программам специалитета, программам магистратуры в Российском государственном социальном университете.

В процессе определения рубежного рейтинга обучающегося используется следующая шкала:

Рубежный рейтинг	Критерии оценки освоения обучающимся дисциплины (модуля) в ходе контрольных мероприятий промежуточной аттестации
19-20 рейтинговых баллов	обучающийся глубоко и прочно усвоил программный материал, исчерпывающе, последовательно, грамотно и логически стройно его излагает, тесно увязывает с задачами и будущей деятельностью, не затрудняется с ответом при видоизменении задания, свободно справляется с задачами и практическими заданиями, правильно обосновывает принятые решения, умеет самостоятельно обобщать и излагать материал, не допуская ошибок
16-18 рейтинговых баллов	обучающийся твердо знает программный материал, грамотно и по существу излагает его, не допуская существенных неточностей в ответе на вопрос, может правильно применять теоретические положения и владеет необходимыми умениями и навыками при выполнении практических заданий
13-15 рейтинговых баллов	обучающийся освоил основной материал, но не знает отдельных деталей, допускает неточности, недостаточно правильные формулировки, нарушает последовательность в изложении программного материала и испытывает затруднения в выполнении практических заданий
1-12 рейтинговых баллов	обучающийся не знает значительной части программного материала, допускает существенные ошибки, с большими затруднениями выполняет практические задания
0 рейтинговых баллов	не аттестован

4.3. Перечень заданий для проведения текущей и промежуточной оценки знаний, умений, навыков и (или) опыта деятельности, характеризующих этапы формирования компетенций

4.3.1. Оценочные материалы для проведения текущей аттестации и рубежного контроля, обучающихся по дисциплине (модулю)

Перечень вопросов рубежного контроля и текущей аттестации

РАЗДЕЛ 1. ПОНЯТИЕ КРИТИКИ И КРИТИЧЕСКОГО МЫШЛЕНИЯ

Форма рубежного контроля – компьютерное тестирование

Вопросы рубежного контроля

Код контролируемой компетенции: ПК-1

1. Что такое лидерство?

- 1) Управление.
- 2) Тип управленческого взаимодействия.
- 3) Метод управления.
- 4) Способ воздействия на подчиненных.

2. Кого можно назвать лидером?

- 1) Администратора.
- 2) Профессионала.
- 3) Инноватора.
- 4) Уважаемую личность.

3. Основа действий лидера:

- 1) План.
- 2) Видение.
- 3) Подсказки.
- 4) Все вышеперечисленное.

4. Лидер:

- 1) Даёт импульс движению.
- 2) Поддерживает движение.
- 3) Препятствует движению.
- 4) Не влияет на движение.

5. Найди ошибочное утверждение.

- 1) Большая часть управленцев обладает лидерскими качествами.
- 2) Зачастую лидер не является менеджером.

- 3) Редко встречается лидер, не являющийся руководителем.
- 4) Часто лидер – обожаемый человек, которого любят, принимают на веру все им сказанное.

6. Как звучит лозунг демократического стиля управления?

- 1) Будем все решать вместе!
- 2) Жду вклад и инициативу со стороны подчиненных!
- 3) Коллега – это партнер, или тот, кто возьмет все на себя!
- 4) Будем делать то, что прикажет начальство!

7. Синоним «авторитарному» стилю –

- 1) директивный;
- 2) коллегиальный;
- 3) формальный;
- 4) анархический.

8. Либеральный стиль руководства:

- 1) мотивирует подчиненных на плодотворную работу;
- 2) стимулирует профессиональный рост, способствует приобретению опыта и творческих умений;
- 3) негативно воспринимается опытными работниками;
- 4) не может поддержать долгое время производительность труда.

9. В качестве ... выступают: выделение лидера из толпы, подчеркивание его исключительности, сплочение последователей и обеспечение преданности масс вождю.

- 1) Результатов работы команды.
- 2) Условий формирования лидера.
- 3) Факторов проявления харизмы.

10. Власть, построенная на традиции и силе личных качеств и особенностей лидера, – это...

- 1) власть вознаграждения;
- 2) власть информации;
- 3) власть примера;
- 4) традиционная власть;
- 5) харизматическая власть.

РАЗДЕЛ 2. ПРИНЦИПЫ ФОРМИРОВАНИЯ КРИТИЧЕСКОГО МЫШЛЕНИЯ

Форма рубежного контроля – компьютерное тестирование

Вопросы рубежного контроля

Код контролируемой компетенции: ПК-1

1. Эффект межгрупповых отношений, предполагающий дискриминацию другой группы и вынесение решений в пользу членов своей группы, называется:

- 1) моббинг;
- 2) ингрупповой фаворитизм;
- 3) групповое сопротивление.

2. Процесс целенаправленного формирования особого способа взаимодействия людей в организованной группе, позволяющего эффективно реализовывать их энергетический, интеллектуальный и творческий потенциал сообразно стратегическим целям организации, называется:

- 1) ценностно-ориентационное единство;
- 2) командообразование;
- 3) групповая сплоченность.

3. Начальный этап командообразования, на котором осуществляется целенаправленный подбор членов команды на основе принципа максимальной однородности участников, учитывающего требование взаимодополняемости:

- 1) знакомство;
- 2) формирование общего видения;
- 3) комплектование команды.

4. Автором модели «Колесо команды» является:

- 1) . Р.М. Белбин;
- 2) Т.Б. Базаров;
- 3) Марджерисон-МакКенн.

5. Процесс, действие или вмешательство, создающее стимул для члена команды к тому, чтобы предпринять необходимые действия для достижения общей цели – это:

- 1) признание;
- 2) мотивация;
- 3) вмешательство;
- 4) делегирование.

6. Этап командообразования, на котором команда постоянно отслеживает, насколько эффективно она продвигается вперед, называется:

- 1) знакомство;
- 2) рефлексия;

3) позиционирование.

7. Совокупность ожиданий, существующая относительно каждого члена команды, называется:

- 1) стремление;
- 2) образ;
- 3) роль.

8. Групповой защитный механизм, заключающийся в ограничении допуска информации как извне в группу, так и из группы вовне – это:

- 1) групповое табу;
- 2) самоизоляция;
- 3) внешний локус контроля.

9. Группа, которой предоставляется существенная автономия и которая несет полную ответственность за поведение своих членов и результаты деятельности, называется:

- 1) самоуправляемая команда;
- 2) потенциальная команда;
- 3) высокоэффективная команда;
- 4) все ответы неверны.

10. Член команды с низким уровнем уверенности в себе, полагающийся на суждение других –

- 1) пассивный;
- 2) подвергавшийся насилию;
- 3) «хороший парень»;
- 4) агрессивный.

РАЗДЕЛ 3. НАУЧНАЯ ЭКСПЕРТИЗА И КРИТИКА

Форма рубежного контроля – компьютерное тестирование

Вопросы рубежного контроля

Код контролируемой компетенции: ПК-1

4.3.2. Оценочные материалы для проведения промежуточной аттестации обучающихся по дисциплине (модулю)

Вопросы/задания для проведения промежуточной аттестации обучающихся по дисциплине (модулю)

Коды контролируемой компетенции	Вопросы / задания
ПК-1	<ol style="list-style-type: none"> 1. Задачи и назначение процедуры критики в науке. 2. Понятие критического мышления. 3. Характеристика докритического мышления. 4. Субъективно-ассоциативный синтез и критическое мышление. 5. Рациональное познание и критическое мышление. 6. История формирования методики критического мышления. 7. Письмо и критическое мышление. 8. Принципы методологии развития критического мышления через письмо. 9. Критическое мышление и письмо как образовательная технология. 10. Критическое мышление и письмо как технология научной деятельности. 11. Критическое мышление и письмо как методологический подход в профессиональной деятельности. 12. Эссе и его значение для развития критического мышления. 13. Правила написания эссе. Структура и содержание эссе. 14. Формы обоснования критических суждений. 15. Методики критического мышления и работа с информацией. 16. Виды работы с информацией. 17. Глубина критического анализа. 18. Критерии и интерпретация сообщения.

РАЗДЕЛ 5. УСЛОВИЯ РЕАЛИЗАЦИИ ДИСЦИПЛИНЫ (МОДУЛЯ)

5.1. Перечень основной и дополнительной учебной литературы для освоения дисциплины (модуля)

5.1.1. Основная литература

4. Спиридонов, В. Ф. Психология мышления. Решение задач и проблем : учебное пособие для вузов / В. Ф. Спиридонов. — 2-е изд., испр. и доп. — Москва : Издательство Юрайт, 2023. — 323 с. — (Высшее образование). — ISBN 978-5-534-08295-1. — Текст : электронный // Образовательная платформа Юрайт [сайт]. — URL: <https://urait.ru/bcode/511102>

5.1.2. Дополнительная литература

5. Немов, Р. С. Общая психология в 3 т. Том II в 4 кн. Книга 3. Воображение и мышление : учебник и практикум для вузов / Р. С. Немов. — 6-е изд., перераб. и доп. — Москва : Издательство Юрайт, 2023. — 224 с. — (Высшее образование). — ISBN 978-5-534-02394-7. — Текст : электронный // Образовательная платформа Юрайт [сайт]. — URL: <https://urait.ru/bcode/512629>
6. Селезнева, Е. В. Психология управления : учебник и практикум для вузов / Е. В. Селезнева. — Москва : Издательство Юрайт, 2023. — 373 с. — (Высшее образование)

образование). — ISBN 978-5-9916-8378-4. — Текст : электронный // Образовательная платформа Юрайт [сайт]. — URL: <https://urait.ru/bcode/511259>.

5.2. Перечень ресурсов информационно-коммуникационной сети «Интернет», необходимых для освоения дисциплины (модуля)

№№	Название электронного ресурса	Описание электронного ресурса	Используемый для работы адрес
1.	ЭБС «Университетская библиотека онлайн»	Электронная библиотека, обеспечивающая доступ высших и средних учебных заведений, публичных библиотек и корпоративных пользователей к наиболее востребованным материалам по всем отраслям знаний от ведущих российских издательств	http://biblioclub.ru/
2.	Научная электронная библиотека eLIBRARY.ru	Крупнейший российский информационно-аналитический портал в области науки, технологии, медицины и образования, содержащий рефераты и полные тексты более 34 млн научных публикаций и патентов	http://elibrary.ru/
3.	Образовательная платформа Юрайт	Электронно-библиотечная система для ВУЗов, ССУЗов, обеспечивающая доступ к учебникам, учебной и методической литературе по различным дисциплинам.	https://urait.ru/
4.	База данных "EastView"	Полнотекстовая база данных периодических изданий	https://dlib.eastview.com
5.	Электронная библиотека "Grebennikon"	Библиотека предоставляет доступ более чем к 30 журналам, выпускаемых Издательским домом "Гребенников".	https://grebennikon.ru/

5.3. Методические указания для обучающихся по освоению дисциплины (модуля)

Освоение обучающимся дисциплины (модуля) предполагает изучение материалов дисциплины (модуля) на аудиторных занятиях и в ходе самостоятельной работы. Аудиторные занятия проходят в форме лекций и практических занятий.

При подготовке к аудиторным занятиям необходимо помнить особенности каждой формы его проведения.

Подготовка к учебному занятию лекционного типа заключается в следующем.

С целью обеспечения успешного обучения обучающийся должен готовиться к лекции, так как она является важнейшей формой организации учебного процесса, поскольку:

- знакомит с новым учебным материалом;
- разъясняет учебные элементы, трудные для понимания;
- систематизирует учебный материал;
- ориентирует в учебном процессе.

С этой целью:

- внимательно прочитайте материал предыдущей лекции;
- ознакомьтесь с материалом предыдущей лекции по учебнику и учебным пособиям;
- внесите дополнения к полученным ранее знаниям по теме лекции на полях лекционной тетради;

- запишите возможные вопросы, которые вы зададите лектору на лекции по материалу изученной лекции;
- постарайтесь уяснить место изучаемой темы в своей подготовке;
- узнайте тему предстоящей лекции (по тематическому плану, по информации лектора) и запишите информацию, которой вы владеете по данному вопросу.

Подготовка к практическому занятию

При подготовке и работе во время проведения практического занятия следует обратить внимание на следующие моменты: на процесс предварительной подготовки, на работу во время занятия, обработку полученных результатов, исправление полученных замечаний.

Предварительная подготовка к практическому занятию заключается в изучении теоретического материала в отведенное для самостоятельной работы время, ознакомление с инструктивными материалами с целью осознания задач практического занятия, техники безопасности при работе на занятии.

Работа во время проведения практического занятия включает:

- консультирование студентов преподавателями и вспомогательным персоналом с целью предоставления исчерпывающей информации, необходимой для самостоятельного выполнения предложенных преподавателем задач, ознакомление с правилами техники безопасности при работе на занятии;
- самостоятельное выполнение заданий согласно обозначенной учебной программой тематики.

Обработка, обобщение полученных результатов практического занятия проводится обучающимися самостоятельно или под руководством преподавателя (в зависимости от степени сложности поставленных задач). Главным результатом в данном случае служит получение положительной оценки по каждому практическому занятию. Это является необходимым условием при проведении рубежного контроля и допуска к зачету. При получении неудовлетворительных результатов обучающийся имеет право в дополнительное время передать преподавателю работу до проведения промежуточной аттестации.

5.4. Информационно-технологическое обеспечение образовательного процесса по дисциплины (модуля)

5.4.1. Средства информационных технологий

1. Персональные компьютеры;
2. Средства доступа в Интернет;
3. Проектор.

5.4.2. Лицензионное и свободно распространяемое программное обеспечение, в том числе отечественного производства:

1. Операционная система: Astra Linux SE
2. Пакет офисных программ: LibreOffice
3. Справочная система Консультант+
4. Okular или Acrobat Reader DC
5. Ark или 7-zip
6. User Gate

7. TrueConf (client)

5.4.3. Информационные справочные системы и профессиональные базы данных

№№	Название электронного ресурса	Описание электронного ресурса	Используемый для работы адрес
1.	ЭБС «Университетская библиотека онлайн»	Электронная библиотека, обеспечивающая доступ высших и средних учебных заведений, публичных библиотек и корпоративных пользователей к наиболее востребованным материалам по всем отраслям знаний от ведущих российских издательств	http://biblioclub.ru/
2.	Научная электронная библиотека eLIBRARY.ru	Крупнейший российский информационно-аналитический портал в области науки, технологии, медицины и образования, содержащий рефераты и полные тексты более 34 млн научных публикаций и патентов	http://elibrary.ru/
3.	Образовательная платформа Юрайт	Электронно-библиотечная система для ВУЗов, ССУЗов, обеспечивающая доступ к учебникам, учебной и методической литературе по различным дисциплинам.	https://urait.ru/
4.	База данных "EastView"	Полнотекстовая база данных периодических изданий	https://dlib.eastview.com
5.	Электронная библиотека "Grebennikon"	Библиотека предоставляет доступ более чем к 30 журналам, выпускаемых Издательским домом "Гребенников".	https://grebennikon.ru/

5.5. Материально-техническое обеспечение образовательного процесса по дисциплине (модулю)

Для изучения дисциплины (модуля) используются:

Учебная аудитория для занятий лекционного типа оснащена специализированной мебелью (стол для преподавателя, парты, стулья, доска для написания мелом); техническими средствами обучения (видеопроекторное оборудование, средства звуковоспроизведения и экран, имеющие выход в сеть Интернет).

Учебная аудитория для занятий семинарского типа: оснащена специализированной мебелью (стол для преподавателя, парты, стулья, доска для написания мелом); техническими средствами обучения (видеопроекторное оборудование, средства звуковоспроизведения и экран, имеющие выход в сеть Интернет).

Помещения для самостоятельной работы обучающихся: оснащены специализированной мебелью (парты, стулья) техническими средствами обучения (персональные компьютеры с доступом в сеть Интернет и обеспечением доступа в электронно-информационную среду университета, программным обеспечением).

5.6. Образовательные технологии

При реализации дисциплины (модуля) применяются различные образовательные технологии, в том числе технологии электронного обучения.

Освоение дисциплины (модуля) предусматривает использование в учебном процессе активных и интерактивных форм проведения учебных занятий в форме разбора конкретных ситуаций в сочетании с внеаудиторной работой с целью формирования и развития **профессиональных** навыков обучающихся.

При освоении дисциплины (модуля) предусмотрено применение электронного обучения и дистанционных образовательных технологий.

Учебные часы дисциплины (модуля) предусматривают классическую контактную работу преподавателя с обучающимся в аудитории и контактную работу посредством электронной информационно-образовательной среды в синхронном и асинхронном режиме (вне аудитории) посредством применения возможностей компьютерных технологий (электронная почта, электронный учебник, тестирование).

В рамках дисциплины (модуля) предусмотрены встречи с руководителями и работниками организаций, деятельность которых связана с *направленностью* реализуемой основной профессиональной образовательной программы.

ЛИСТ РЕГИСТРАЦИИ ИЗМЕНЕНИЙ

№ п/п	Содержание изменения	Реквизиты документа об утверждении изменения	Дата введения изменения
1.	*	Протокол заседания Ученого совета факультета № _____ от « ____ » _____ 20__ года	____.____.____
2.	*	Протокол заседания Ученого совета факультета № _____ от « ____ » _____ 20__ года	____.____.____
3.	*	Протокол заседания Ученого совета факультета № _____ от « ____ » _____ 20__ года	____.____.____
4.	*	Протокол заседания Ученого совета факультета № _____ от « ____ » _____ 20__ года	____.____.____



Министерство науки и высшего образования Российской Федерации
Федеральное государственное бюджетное образовательное учреждение
высшего образования
«Российский государственный социальный университет»

УТВЕРЖДАЮ

Декан факультета экономики и управления

П.В. Солодуха

26 апреля 2023 г.

РАБОЧАЯ ПРОГРАММА ДИСЦИПЛИНЫ (МОДУЛЯ)

МОНИТОРИНГ HR-СФЕРЫ

Направление подготовки

«38.04.03 Управление персоналом»

Направленность

«Управление человеческим капиталом»

**ОБРАЗОВАТЕЛЬНАЯ ПРОГРАММА ВЫСШЕГО ОБРАЗОВАНИЯ – ПРОГРАММА
МАГИСТРАТУРЫ**

Форма обучения

Очная, очно-заочная, заочная

СОДЕРЖАНИЕ

РАЗДЕЛ 1. ПАСПОРТ РАБОЧЕЙ ПРОГРАММЫ ДИСЦИПЛИНЫ (МОДУЛЯ)	5
1.1. Цель и задачи дисциплины (модуля).....	5
1.2. Планируемые результаты обучения по дисциплине (модулю) в рамках планируемых результатов освоения основной профессиональной образовательной программы высшего образования – программы бакалавриата, соотнесенные с установленными индикаторами достижения компетенций	5
РАЗДЕЛ 2. СТРУКТУРА И СОДЕРЖАНИЕ ДИСЦИПЛИНЫ (МОДУЛЯ)	6
2.1. Объем дисциплины (модуля), включая контактную работу обучающегося с педагогическими работниками и самостоятельную работу обучающегося	6
2.2. Учебно-тематический план дисциплины (модуля)	5
2.3. Содержание дисциплины (модуля).....	Ошибка! Закладка не определена.
РАЗДЕЛ 3. УЧЕБНО-МЕТОДИЧЕСКОЕ ОБЕСПЕЧЕНИЕ САМОСТОЯТЕЛЬНОЙ РАБОТЫ ОБУЧАЮЩИХСЯ ПО ДИСЦИПЛИНЕ (МОДУЛЮ)	Ошибка! Закладка не определена.
3.1. Виды самостоятельной работы обучающихся по дисциплине (модулю)	Ошибка! Закладка не определена.
3.2. Задания для самостоятельной работы	Ошибка! Закладка не определена.
3.3. Методические указания к самостоятельной работе по дисциплине (модулю)	Ошибка! Закладка не определена.
РАЗДЕЛ 4. ОЦЕНОЧНЫЕ МАТЕРИАЛЫ ПО ДИСЦИПЛИНЕ (МОДУЛЮ)	Ошибка! Закладка не определена.
4.1. Форма промежуточной аттестации обучающегося по дисциплине (модулю)	Ошибка! Закладка не определена.
4.2. Оценочные материалы, определяющие процедуры оценивания знаний, умений, навыков и (или) опыта деятельности, характеризующих этапы формирования компетенций....	Ошибка! Закладка не определена.
4.2.1. Организационные основы применения балльно-рейтинговой системы оценки успеваемости обучающихся по дисциплине (модулю).....	Ошибка! Закладка не определена.
4.2.2. Проведение текущего контроля успеваемости обучающихся по дисциплине (модулю) в соответствии с балльно-рейтинговой системой оценки успеваемости обучающегося	Ошибка! Закладка не определена.
4.2.3. Проведение промежуточной аттестации обучающихся по дисциплине (модулю) в соответствии с балльно-рейтинговой системой оценки успеваемости обучающегося ...	Ошибка! Закладка не определена.
4.3. Перечень заданий для проведения текущей и промежуточной оценки знаний, умений, навыков и (или) опыта деятельности, характеризующих этапы формирования компетенций	Ошибка! Закладка не определена.
4.3.1. Оценочные материалы для проведения текущей аттестации и рубежного контроля, обучающихся по дисциплине (модулю)	Ошибка! Закладка не определена.
4.3.2. Оценочные материалы для проведения промежуточной аттестации обучающихся по дисциплине (модулю).....	Ошибка! Закладка не определена.
РАЗДЕЛ 5. УСЛОВИЯ РЕАЛИЗАЦИИ ДИСЦИПЛИНЫ (МОДУЛЯ)	Ошибка! Закладка не определена.
5.1. Перечень основной и дополнительной учебной литературы для освоения дисциплины (модуля)	Ошибка! Закладка не определена.
5.1.1. Основная литература.....	Ошибка! Закладка не определена.
5.1.2. Дополнительная литература.....	Ошибка! Закладка не определена.
5.2. Перечень ресурсов информационно-коммуникационной сети «Интернет», необходимых для освоения дисциплины (модуля).....	5
5.3. Методические указания для обучающихся по освоению дисциплины (модуля).....	26
5.4. Информационно-технологическое обеспечение образовательного процесса по дисциплины (модуля)	28
5.4.1. Средства информационных технологий	28

5.4.2. Лицензионное и свободно распространяемое программное обеспечение, в том числе отечественного производства:.....	28
5.4.3. Информационные справочные системы и профессиональные базы данных	28
5.5. Материально-техническое обеспечение образовательного процесса по дисциплине (модулю).....	28
5.6. Образовательные технологии.....	29
ЛИСТ РЕГИСТРАЦИИ ИЗМЕНЕНИЙ.....	30

Рабочая программа дисциплины (модуля) «Мониторинг HR-сферы» разработана на основании федерального государственного образовательного стандарта высшего образования – *магистратуры* по направлению подготовки 38.04.03 *Управление персоналом*, утвержденного приказом Министерства науки и высшего образования Российской Федерации от 12.08.2020 № 958, и учебного плана по основной профессиональной образовательной программе высшего образования – программе *магистратуры* по направлению подготовки 38.04.03 *Управление персоналом* (далее – «ОПОП»).

Рабочая программа дисциплины (модуля) «Мониторинг HR-сферы» разработана рабочей группой в составе: Сытник А.А., Новицкая О.Н., Скрипко О.В.

Рабочая программа дисциплины (модуля) обсуждена и утверждена на заседании ученого совета факультета экономики и управления

Протокол № 9 от 26 апреля 2023 года

Декан

Д-р экон. наук, профессор



П.В. Солодуха

(подпись)

Рабочая программа дисциплины (модуля) рекомендована к утверждению представителями организаций-работодателей:

Акционерное общество «АНКОР»
Заместитель генерального директора



Т.В. БАСКИНА

(подпись)

Закрытое акционерное общество
«ЭКОПСИ Консалтинг»
Директор проектов



С.В. БАРАНОВ

(подпись)

Рабочая программа дисциплины (модуля) рецензирована и рекомендована к утверждению:

Канд. экон. наук, доцент кафедры
математических методов и бизнес-
информатики МГИМО МИД РФ



Н.И. МАРАКОВА

(подпись)

Д-р экон. наук, профессор
кафедры управления, маркетинга и
продаж



А.А. САФРОНОВА

(подпись)

РАЗДЕЛ 1. ПАСПОРТ РАБОЧЕЙ ПРОГРАММЫ ДИСЦИПЛИНЫ (МОДУЛЯ)

1.1. Цель и задачи дисциплины (модуля)

Цель дисциплины (модуля) заключается в получении обучающимися теоретических знаний о мониторинге HR-сферы с последующим применением полученных знаний в профессиональной сфере; в формировании практических навыков мониторинга HR-сферы.

Задачи дисциплины (модуля):

- знать современные проблем HR-сферы;
- знать поиска, сбора, обработки, анализа и систематизации информации по актуальным проблемам кадровой сферы;
- уметь оценивать воздействие макроэкономической среды на формирование и развитие трудовых ресурсов региона и отдельной организации;
- научиться разрабатывать и применять методы и инструменты проведения исследований в системе управления персоналом и проводить анализ их результатов.

1.2. Планируемые результаты обучения по дисциплине (модулю) в рамках планируемых результатов освоения основной профессиональной образовательной программы высшего образования – программы *магистратуры* соотнесенные с установленными индикаторами достижения компетенций

Процесс освоения дисциплины (модуля) направлен на формирование у обучающихся следующих компетенций: ПК-3 в соответствии с учебным планом.

В результате освоения дисциплины (модуля) обучающийся должен демонстрировать следующие результаты:

Категория компетенций (при наличии)	Код компетенции Формулировка компетенции	Код и наименование индикатора достижения компетенции	Результаты обучения
	ПК-3 Способен администрировать процессы операционного управления персоналом и работы структурного подразделения организации и соответствующего документооборота	<i>ПК-3.1 Анализирует процессы документооборота, локальных документов по вопросам операционного управления персоналом и работой структурного подразделения, бизнес-процессов организации, удовлетворенности персонала</i> <i>ПК-3.2 Умеет проводить аудит кадровых процессов, процедур, оформления кадровых документов и документов по управлению персоналом</i> <i>ПК-3.3 Знает методы оценки работы структурных подразделений, результатов труда персонала, методы проведения аудита и контроллинга оперативных управленческих</i>	

		<i>процессов</i>	
--	--	------------------	--

РАЗДЕЛ 2. СТРУКТУРА И СОДЕРЖАНИЕ ДИСЦИПЛИНЫ (МОДУЛЯ)

2.1. Объем дисциплины (модуля), включая контактную работу обучающегося с педагогическими работниками и самостоятельную работу обучающегося

Общая трудоемкость дисциплины (модуля) составляет 2 зачетные единицы.

Очная форма обучения

Вид учебной работы	Всего часов	Семестры
		2
Контактная работа обучающихся с педагогическими работниками	36	36
Лекционные занятия	12	12
Практические занятия	24	24
Самостоятельная работа обучающихся	27	27
Контроль промежуточной аттестации	9	9
Форма промежуточной аттестации	зачет	зачет
ОБЪЕМ ДИСЦИПЛИНЫ (МОДУЛЯ) В ЧАСАХ	72	72

Очно-заочная форма обучения

Вид учебной работы	Всего часов	Семестры
		2
Контактная работа обучающихся с педагогическими работниками	24	24
Лекционные занятия	8	8
Практические занятия	16	16

Самостоятельная работа обучающихся	39	39
Контроль промежуточной аттестации	9	9
Форма промежуточной аттестации	зачет	зачет
ОБЪЕМ ДИСЦИПЛИНЫ (МОДУЛЯ) В ЧАСАХ	72	72

Заочная форма обучения

Вид учебной работы	Всего часов	Курс 1
		Сессия 3-4
Контактная работа обучающихся с педагогическими работниками	8	8
Лекционные занятия	4	4
Практические занятия	4	4
Самостоятельная работа обучающихся	60	60
Контроль промежуточной аттестации	4	4
Форма промежуточной аттестации	зачет	зачет
ОБЪЕМ ДИСЦИПЛИНЫ (МОДУЛЯ) В ЧАСАХ	72	72

2.2. Учебно-тематический план дисциплины (модуля)

Очной формы обучения

Раздел, тема	Виды учебной работы, академических часов	
	Всего	Контактная работа обучающихся с педагогическими работниками
	0	

			Всего	Лекционные занятия из них: в форме практической подготовки	Практические занятия из них: в форме практической подготовки	Лабораторные занятия из них: в форме практической подготовки	Иная контактная работа из них: в форме практической подготовки				
Модуль 1 (Семестр 2)											
РАЗДЕЛ 1. МОНИТОРИНГ HR- СФЕРЫ	32	14	18	6		12					
Тема 1.1. Кадровая сфера	15	7	8	2		6					
Тема 1.2. Методы анализа рынка труда	17	7	10	4		6					
РАЗДЕЛ 2. НАПРАВЛЕНИЯ ИССЛЕДОВАНИЙ HR- СФЕРЫ	31	13	18	6		12					
Тема 2.1. Спрос и предложение на рынке труда	15	7	8	2		6					
Тема 2.2. Мониторинг заработных плат	16	6	10	4		6					
Контроль промежуточной аттестации (час)	9										
<i>Форма промежуточной аттестации (указать)</i>	зачет										
Общий объем, часов	72	27	36	12		24					

Очно-заочной формы обучения

Раздел, тема	Виды учебной работы, академических часов										
	Всего	Самостоятельная работа	Контактная работа обучающихся с педагогическими работниками								
			Всего	Лекционные занятия из них: в форме практической подготовки	Практические занятия из них: в форме практической подготовки	Лабораторные занятия из них: в форме практической подготовки	Иная контактная работа из них: в форме практической подготовки				
Модуль 1 (Семестр 2)											
РАЗДЕЛ 1.	32	20	12	4		8					

Раздел, тема	Виды учебной работы, академических часов									
	Всего	Самостоятельная работа	Контактная работа обучающихся с педагогическими работниками							
			Всего	Лекционные занятия <i>из них: в форме практической подготовки</i>	Практические занятия <i>из них: в форме практической подготовки</i>	Лабораторные занятия <i>из них: в форме практической подготовки</i>	Иная контактная работа <i>из них: в форме практической подготовки</i>			
МОНИТОРИНГ HR-СФЕРЫ										
Тема 1.1. Кадровая сфера	16	10	6	2		4				
Тема 1.2. Методы анализа рынка труда	16	10	6	2		4				
РАЗДЕЛ 2. НАПРАВЛЕНИЯ ИССЛЕДОВАНИЙ HR-СФЕРЫ	31	19	12	4		8				
Тема 2.1. Спрос и предложение на рынке труда	15	9	6	2		4				
Тема 2.2. Мониторинг заработных плат	16	10	6	2		4				
Контроль промежуточной аттестации (час)	9									
<i>Форма промежуточной аттестации (указать)</i>	зачет									
Общий объем, часов	72	39	24	8		16				

Заочной формы обучения

Раздел, тема	Виды учебной работы, академических часов									
	Всего	Самостоятельная работа	Контактная работа обучающихся с педагогическими работниками							
			Всего	Лекционные занятия <i>из них: в форме практической подготовки</i>	Практические занятия <i>из них: в форме практической подготовки</i>	Лабораторные занятия <i>из них: в форме практической подготовки</i>	Иная контактная работа <i>из них: в форме практической подготовки</i>			

Раздел, тема	Виды учебной работы, академических часов									
	Всего	Самостоятельная работа	Контактная работа обучающихся с педагогическими работниками							
			Всего	Лекционные занятия из них: в форме практической подготовки	Практические занятия из них: в форме практической подготовки	Лабораторные занятия из них: в форме практической подготовки	Иная контактная работа из них: в форме практической подготовки			
Модуль 1 (Сессия 3–4)										
РАЗДЕЛ 1. МОНИТОРИНГ HR-СФЕРЫ	34	30	4	2		2				
Тема 1.1. Кадровая сфера	17	15	2	2		0				
Тема 1.2. Методы анализа рынка труда	17	15	2	0		2				
РАЗДЕЛ 2. НАПРАВЛЕНИЯ ИССЛЕДОВАНИЙ HR-СФЕРЫ	34	30	4	2		2				
Тема 2.1. Спрос и предложение на рынке труда	17	15	2	0		2				
Тема 2.2. Мониторинг заработных плат	17	15	2	2		0				
Контроль промежуточной аттестации (час)	4									
<i>Форма промежуточной аттестации (указать)</i>	зачет									
Общий объем, часов	72	60	8	4		4				

2.3. Содержание дисциплины (модуля)

РАЗДЕЛ 1. МОНИТОРИНГ HR- СФЕРЫ

Перечень изучаемых элементов содержания

Кадровая сфера. Методы анализа рынка труда

Тема 1.1. Кадровая сфера

Перечень изучаемых элементов содержания

Сущность и виды мониторинга. Задачи мониторинга рынка труда. Эффективность мониторинга кадровой сферы. Источники данных о рынке труда. Показатели мониторинга кадровой сферы. Плюсы и минусы анализа рынка труда собственными силами

Тема 1.2. Методы анализа рынка труда

Перечень изучаемых элементов содержания

Виды исследований кадровой сферы. Структура исследования рынка труда. Этапы исследования рынка труда. Социологические исследования. Маркетинговые исследования. Статистические исследования.

РАЗДЕЛ 2. НАПРАВЛЕНИЯ ИССЛЕДОВАНИЙ HR-СФЕРЫ

Перечень изучаемых элементов содержания

Спрос и предложение на рынке труда. Мониторинг заработных плат

Тема 2.1. Спрос и предложение на рынке труда

Перечень изучаемых элементов содержания

Анализ соотношения спроса и предложения в определенных сегментах рынка. Анализ уровня и динамики оплаты труда работников разных категорий. Анализ динамики качественных и структурных характеристик рабочей силы. Составление рейтингов работодателей. Изучение особенностей поведения различных субъектов на рынке труда

Тема 2.2. Мониторинг заработных плат

Перечень изучаемых элементов содержания

Задачи мониторинга заработных плат. Этапы проведения обзора заработных плат. Проведение мониторинга заработных плат. Использование результатов мониторинга заработных плат.

ЗАДАНИЯ К ПРАКТИЧЕСКИМ ЗАНЯТИЯМ РАЗДЕЛА 1

Тема практического занятия: Кадровая сфера

Форма практического задания: реферат

Примерные темы для написания реферата

1. Результаты мониторинга и кадровая политика
2. Условия проведения мониторинга кадровой сферы.
3. Состав команды проекта.

Тема практического занятия: Методы анализа рынка труда

Форма практического задания: реферат

Примерные темы для написания реферата

1. Выбор методов исследования рынка труда
2. Особенности исследований внутреннего рынка труда организации

РУБЕЖНЫЙ КОНТРОЛЬ К РАЗДЕЛУ 1

форма рубежного контроля – компьютерное тестирование

ЗАДАНИЯ К ПРАКТИЧЕСКИМ ЗАНЯТИЯМ РАЗДЕЛА 2

Тема практического занятия: Спрос и предложение на рынке труда

Форма практического задания: реферат

Примерные темы для написания реферата

1. Изучение конъюнктуры рынка труда и тенденций ее изменения
2. Наиболее известные рейтинги работодателей в России и за рубежом.

Тема практического занятия: Мониторинг заработных плат

Форма практического задания: реферат

Примерные темы для написания реферата

1. Технологии обзора заработных плат
2. Основные показатели, используемые при проведении мониторинга заработных плат.

РУБЕЖНЫЙ КОНТРОЛЬ К РАЗДЕЛУ 2

форма рубежного контроля – компьютерное тестирование

РАЗДЕЛ 3. УЧЕБНО-МЕТОДИЧЕСКОЕ ОБЕСПЕЧЕНИЕ САМОСТОЯТЕЛЬНОЙ РАБОТЫ ОБУЧАЮЩИХСЯ ПО ДИСЦИПЛИНЕ (МОДУЛЮ)

3.1. Виды самостоятельной работы обучающихся по дисциплине (модулю)

Очной формы обучения

Раздел, тема	Количество часов	Вид самостоятельной работы
Модуль 1 (семестр 3)		
РАЗДЕЛ 1. МОНИТОРИНГ HR-СФЕРЫ	14	Подготовка реферата
		Самостоятельное изучение темы
РАЗДЕЛ 2. НАПРАВЛЕНИЯ ИССЛЕДОВАНИЙ HR- СФЕРЫ	13	Подготовка реферата
		Самостоятельное изучение темы
Общий объем по модулю/семестру, часов	27	
Общий объем по дисциплине (модулю), часов	27	

Очно-заочной формы обучения

Раздел, тема	Количество часов	Вид самостоятельной работы
--------------	------------------	----------------------------

Модуль 1 (семестр 4)		
РАЗДЕЛ 1. МОНИТОРИНГ HR-СФЕРЫ	18	Подготовка реферата
		Самостоятельное изучение темы
РАЗДЕЛ 2. НАПРАВЛЕНИЯ ИССЛЕДОВАНИЙ HR- СФЕРЫ	21	Подготовка реферата
		Самостоятельное изучение темы
Общий объем по модулю/семестру, часов	39	
Общий объем по дисциплине (модулю), часов	39	

Заочной формы обучения

Раздел, тема	Количество часов	Вид самостоятельной работы
Модуль 1 (сессия 3–4)		
РАЗДЕЛ 1. МОНИТОРИНГ HR-СФЕРЫ	30	Подготовка реферата
		Самостоятельное изучение темы
РАЗДЕЛ 2. НАПРАВЛЕНИЯ ИССЛЕДОВАНИЙ HR- СФЕРЫ	30	Подготовка реферата
		Самостоятельное изучение темы
Общий объем по модулю/семестру, часов	60	
Общий объем по дисциплине (модулю), часов	60	

3.2. Задания для самостоятельной работы

Задания для самостоятельной работы к Разделу 1

Перечень тем рефератов к Разделу 1

1. Выбор методов исследования рынка труда
2. Особенности исследований внутреннего рынка труда организации
3. Результаты мониторинга и кадровая политика
4. Условия проведения мониторинга кадровой сферы.

Литература для самостоятельного изучения к Разделу 1.

1. Управление человеческими ресурсами : учебник для вузов / И. А. Максимцев [и др.] ; под редакцией И. А. Максимцева, Н. А. Горелова. — 2-е изд., перераб. и доп. — Москва : Издательство Юрайт, 2023. — 467 с. — (Высшее образование). — ISBN 978-5-534-99951-8. — Текст : электронный // Образовательная платформа Юрайт [сайт]. — URL: <https://urait.ru/bcode/510775>

2. Хруцкий, В. Е. Оценка персонала. Сбалансированная система показателей : практическое пособие / В. Е. Хруцкий, Р. А. Толмачев, Р. В. Хруцкий. — 3-е изд., испр. и доп. — Москва : Издательство Юрайт, 2023. — 208 с. — (Профессиональная практика). — ISBN 978-5-534-09156-4. — Текст : электронный // Образовательная платформа Юрайт [сайт]. — URL: <https://urait.ru/bcode/514891>

Задания для самостоятельной работы к Разделу 2

Перечень тем рефератов к Разделу 2

1. Изучение конъюнктуры рынка труда и тенденций ее изменения
2. Наиболее известные рейтинги работодателей в России и за рубежом.
3. Технологии обзора заработных плат
4. Основные показатели, используемые при проведении мониторинга заработных плат.

Литература для самостоятельного изучения к Разделу 2.

1. Управление человеческими ресурсами : учебник для вузов / И. А. Максимцев [и др.] ; под редакцией И. А. Максимцева, Н. А. Горелова. — 2-е изд., перераб. и доп. — Москва : Издательство Юрайт, 2023. — 467 с. — (Высшее образование). — ISBN 978-5-534-99951-8. — Текст : электронный // Образовательная платформа Юрайт [сайт]. — URL: <https://urait.ru/bcode/510775>

2. Хруцкий, В. Е. Оценка персонала. Сбалансированная система показателей : практическое пособие / В. Е. Хруцкий, Р. А. Толмачев, Р. В. Хруцкий. — 3-е изд., испр. и доп. — Москва : Издательство Юрайт, 2023. — 208 с. — (Профессиональная практика). — ISBN 978-5-534-09156-4. — Текст : электронный // Образовательная платформа Юрайт [сайт]. — URL: <https://urait.ru/bcode/514891>

3.3. Методические указания к самостоятельной работе по дисциплине (модулю)

Освоение слушателями программы предполагает изучение материалов дисциплин (модулей) в ходе самостоятельной работы.

Для успешного освоения дисциплины (модуля) и достижения поставленных целей необходимо внимательно ознакомиться с рабочей программой дисциплины (модуля), доступной в электронной информационно-образовательной среде РГСУ.

Следует обратить внимание на списки основной и дополнительной литературы, на предлагаемые преподавателем ресурсы информационно-телекоммуникационной сети Интернет. Эта информация необходима для самостоятельной работы обучающегося.

Для более углубленного изучения темы задания для самостоятельной работы рекомендуется выполнять параллельно с изучением данной темы. При выполнении заданий по возможности используйте наглядное представление материала.

Самостоятельная работа включает разнообразный комплекс видов и форм работы обучающихся.

Написание реферата (доклада)

Требования к структуре реферата (доклада):

Работа должна содержать систематизацию и краткое изложение материала из не менее 5-и литературных источников (монографий, научных статей и докладов) по выбранной теме.

Основные требования к оформлению:

Структура доклада (реферата): 1) титульный лист; 2) содержание (в нем последовательно указываются названия пунктов доклада (реферата), указываются страницы, с которых начинается каждый пункт); 3) введение (формулируется суть исследуемой проблемы, обосновывается выбор темы, определяются ее значимость и актуальность, указываются цель и задачи доклада (реферата), дается характеристика используемой литературы); 4) основная часть (каждый раздел ее доказательно раскрывает исследуемый вопрос); 5) выводы и заключение (подводятся итоги или делается обобщенный вывод по теме доклада (реферата)); 6) литература.

Доклад (реферат) оформляется на одной стороне листа белой бумаги формата А4 (210x297 мм). Интервал межстрочный -полуторный. Цвет шрифта - черный. Гарнитура шрифта основного текста - «Times New Roman» или аналогичная. Кегль (размер) от 12 до 14 пунктов. Размеры полей страницы (не менее): правое 10 мм, верхнее – 15 мм, нижнее – 20 мм, левое - 25 мм. Формат абзаца: полное выравнивание («по ширине»). Отступ красной строки одинаковый по всему тексту – 15 мм. Страницы должны быть пронумерованы с учётом титульного листа (на титульном листе номер страницы не ставится). В работах используются цитаты, статистические материалы. Эти данные оформляются в виде сносок (ссылок и примечаний). Внутритекстовые, подстрочные и затекстовые библиографические ссылки должны оформляться в соответствии с ГОСТ Р 7.0.5-2008 «Библиографическая ссылка». Общие требования и правила составления».

Реферат (доклад) сдается в бумажном и электронном виде (10–20 печатных страниц).

При проверке реферата (доклада) на антиплагиат – www.antiplagiat.ru – (более 50% заимствований) работа не принимается.

Выполнение тестовых заданий

Тестовые задания содержат вопросы и 3–4 варианта ответа по базовым положениям изучаемой темы, составлены с расчетом на знания, полученные слушателями в процессе изучения темы.

Тестовые задания выполняются в письменной или электронной форме и сдаются преподавателю, ведущему дисциплину (модуль).

Тестовые задания выполняются в письменной или электронной форме и сдаются преподавателю, ведущему дисциплину (модуль).

Написание эссе.

Эссе - вид самостоятельной исследовательской работы обучающихся, с целью углубления и закрепления теоретических знаний и освоения практических навыков. Цель эссе состоит в развитии самостоятельного творческого мышления и письменного изложения собственных мыслей. При написании эссе слушатель должен представить развернутый письменный ответ на теоретический или практический актуальный вопрос, объявленный преподавателем в аудитории непосредственно перед ее написанием. В процессе написания эссе разрешается пользоваться нормативно-правовыми актами, конспектом лекций (в печатном виде). Использование интернет-ресурсов не допускается. Темы эссе преподаватель предлагает из числа тех, которые слушатели уже рассматривали на лекциях или семинарских занятиях, исходя из содержания заданий в составе оценочных средств. По решению преподавателя, в качестве темы эссе может быть выбрана одна или несколько тем, которые могут быть распределены между слушателями по желанию.

Эссе проводится письменно, по объему не более 3-х печатных листов.

Требования к оформлению эссе:

Эссе выполняется на компьютере (гарнитура Times New Roman, шрифт 14) через 1,5 интервала с полями: верхнее, нижнее – 2; правое – 3; левое – 1,5. Отступ первой строки абзаца – 1,25. Сноски – постраничные. Таблицы и рисунки встраиваются в текст работы. При этом

обязательный заголовок таблицы надо размещать над табличным полем, а рисунки сопровождать подрисуночными подписями. При включении в эссе нескольких таблиц и/или рисунков их нумерация обязательна. Обязательна и нумерация страниц. Их целесообразно проставлять внизу страницы – по середине или в правом углу. Номер страницы не ставится на титульном листе, но в общее число страниц он включается. Объем эссе, без учета приложений, не должен превышать 5 страниц. Значительное превышение установленного объема является недостатком работы и указывает на то, что слушатель не сумел отобрать и переработать необходимый материал.

Работа должна содержать собственные умозаключения по сути поставленной проблемы, включать самостоятельно проведенный анализ по сути этой проблемы, выводы, обобщающие авторскую позицию по поставленной проблеме.

РАЗДЕЛ 4. ОЦЕНОЧНЫЕ МАТЕРИАЛЫ ПО ДИСЦИПЛИНЕ (МОДУЛЮ)

4.1. Форма промежуточной аттестации обучающегося по дисциплине (модулю)

Контрольным мероприятием промежуточной аттестации обучающихся по дисциплине (модулю) является **зачет**, который проводится в **устной** форме.

4.2. Оценочные материалы, определяющие процедуры оценивания знаний, умений, навыков и (или) опыта деятельности, характеризующих этапы формирования компетенций

4.2.1. Организационные основы применения балльно-рейтинговой системы оценки успеваемости обучающихся по дисциплине (модулю)

Оценка качества освоения обучающимися дисциплины (модуля) реализуется в формате балльно-рейтинговой системы оценки успеваемости обучающихся (далее – БРСО).

БРСО в ходе текущего контроля успеваемости и промежуточной аттестации осуществляется по 100-балльной шкале.

Академический рейтинг обучающегося по дисциплине (модулю) складывается из результатов:

- текущего контроля успеваемости (максимальный текущий рейтинг обучающегося – 80 рейтинговых баллов);
- промежуточной аттестации (максимальный рубежный рейтинг обучающегося – 20 рейтинговых баллов).

Условия оценки освоения обучающимся дисциплины (модуля) в формате БРСО доводятся преподавателем до сведения обучающихся на первом учебном занятии, а также размещены в свободном доступе в электронной информационно-образовательной среде Университета.

4.2.2. Проведение текущего контроля успеваемости обучающихся по дисциплине (модулю) в соответствии с балльно-рейтинговой системой оценки успеваемости обучающегося

В течение учебного семестра до промежуточной аттестации на основании утвержденной рабочей программы дисциплины (модуля) формируется текущий рейтинг обучающегося. Текущий рейтинг обучающегося складывается как сумма рейтинговых баллов, полученных им в течение учебного семестра по всем видам учебных занятий по дисциплине (модулю).

В процессе текущего контроля оцениваются следующие действия обучающегося, направленные на освоение компетенций в рамках изучения дисциплины (модуля):

- академическая активность (посещаемость учебных занятий, самостоятельное изучение содержания дисциплины (модуля) в электронной информационно-образовательной среде, соблюдение сроков сдачи практических заданий и текущих контрольных мероприятий и др.);

- выполнение и сдача текущих и итогового практических заданий (рефераты);
- прохождение рубежей текущего контроля, включая соблюдение графика их прохождения в электронной информационно-образовательной среде.

Для планирования расчета текущего рейтинга обучающегося используются следующие пропорции:

Вид учебного действия	Максимальная рейтинговая оценка, баллов
академическая активность	10
практические задания	40
<i>из них: текущие практические задания</i>	20
<i>итоговое практическое задание</i>	20
рубежи текущего контроля	30
<i>ИТОГО:</i>	80

В течение учебного семестра по дисциплине (модулю) обучающимся должен быть накоплен текущий рейтинг не менее 52 рейтинговых баллов (65% от максимального значения текущего рейтинга).

Необходимыми условиями допуска обучающегося к промежуточной аттестации по дисциплине являются положительное прохождение обучающимся не менее 65% рубежей текущего контроля с накоплением не менее 65% максимального рейтингового балла за каждый рубеж текущего контроля и положительное выполнение итогового практического задания с накоплением не менее 65% максимального рейтингового балла, установленного за итоговое практическое задание.

Невыполнение вышеуказанных условий является текущей академической задолженностью, которая должна быть ликвидирована обучающимся до контрольного мероприятия промежуточной аттестации.

Сведения о наличии у обучающихся текущей академической задолженности, сроках и порядке добора рейтинговых баллов для её ликвидации доводятся до обучающихся педагогическим работником.

В случае неликвидации текущей академической задолженности, педагогический работник обязан во время контрольного мероприятия промежуточной аттестации поставить обучающемуся 0 рейтинговых баллов. В этом случае ликвидация текущей академической задолженности возможна в периоды проведения повторной промежуточной аттестации.

4.2.3. Проведение промежуточной аттестации обучающихся по дисциплине (модулю) в соответствии с балльно-рейтинговой системой оценки успеваемости обучающегося

Промежуточная аттестация по дисциплине (модулю) проводится в соответствии с Положением о промежуточной аттестации обучающихся по основным профессиональным образовательным программам в Российском государственном социальном университете и Положением о балльно-рейтинговой системе оценки успеваемости обучающихся по основным профессиональным образовательным программам в Российском государственном социальном университете в действующей редакции.

На промежуточную аттестацию отводится 20 рейтинговых баллов.

Ответы обучающегося на контрольном мероприятии промежуточной аттестации оцениваются педагогическим работником по 20-балльной шкале, а итоговая оценка по дисциплине (модулю) выставляется по системе зачтено / не зачтено для зачета.

Критерии выставления оценки определяются Положением о балльно-рейтинговой системе оценки успеваемости обучающихся по основным профессиональным образовательным

программам высшего образования – программам бакалавриата, программам специалитета, программам магистратуры в Российском государственном социальном университете.

В процессе определения рубежного рейтинга обучающегося используется следующая шкала:

Рубежный рейтинг	Критерии оценки освоения обучающимся дисциплины (модуля) в ходе контрольных мероприятий промежуточной аттестации
19-20 рейтинговых баллов	обучающийся глубоко и прочно усвоил программный материал, исчерпывающе, последовательно, грамотно и логически стройно его излагает, тесно увязывает с задачами и будущей деятельностью, не затрудняется с ответом при видоизменении задания, свободно справляется с задачами и практическими заданиями, правильно обосновывает принятые решения, умеет самостоятельно обобщать и излагать материал, не допуская ошибок
16-18 рейтинговых баллов	обучающийся твердо знает программный материал, грамотно и по существу излагает его, не допуская существенных неточностей в ответе на вопрос, может правильно применять теоретические положения и владеет необходимыми умениями и навыками при выполнении практических заданий
13-15 рейтинговых баллов	обучающийся освоил основной материал, но не знает отдельных деталей, допускает неточности, недостаточно правильные формулировки, нарушает последовательность в изложении программного материала и испытывает затруднения в выполнении практических заданий
1-12 рейтинговых баллов	обучающийся не знает значительной части программного материала, допускает существенные ошибки, с большими затруднениями выполняет практические задания
0 рейтинговых баллов	не аттестован

4.3. Перечень заданий для проведения текущей и промежуточной оценки знаний, умений, навыков и (или) опыта деятельности, характеризующих этапы формирования компетенций

4.3.1. Оценочные материалы для проведения текущей аттестации и рубежного контроля, обучающихся по дисциплине (модулю)

Перечень вопросов рубежного контроля и текущей аттестации

РАЗДЕЛ 1. МОНИТОРИНГ КАДРОВОЙ СФЕРЫ

Форма рубежного контроля – компьютерное тестирование

Вопросы рубежного контроля

Код контролируемой компетенции: ПК-3

1. Что такое лидерство?

- 1) Управление.
- 2) Тип управленческого взаимодействия.
- 3) Метод управления.
- 4) Способ воздействия на подчиненных.

2. Кого можно назвать лидером?

- 1) Администратора.
- 2) Профессионала.
- 3) Инноватора.
- 4) Уважаемую личность.

3. Основа действий лидера:

- 1) План.
- 2) Видение.
- 3) Подсказки.
- 4) Все вышеперечисленное.

4. Лидер:

- 1) Даёт импульс движению.
- 2) Поддерживает движение.
- 3) Препятствует движению.
- 4) Не влияет на движение.

5. Найди ошибочное утверждение.

- 1) Большая часть управленцев обладает лидерскими качествами.
- 2) Зачастую лидер не является менеджером.

- 3) Редко встречается лидер, не являющийся руководителем.
- 4) Часто лидер – обожаемый человек, которого любят, принимают на веру все им сказанное.

6. Как звучит лозунг демократического стиля управления?

- 1) Будем все решать вместе!
- 2) Жду вклад и инициативу со стороны подчиненных!
- 3) Коллега – это партнер, или тот, кто возьмет все на себя!
- 4) Будем делать то, что прикажет начальство!

7. Синоним «авторитарному» стилю –

- 1) директивный;
- 2) коллегиальный;
- 3) формальный;
- 4) анархический.

8. Либеральный стиль руководства:

- 1) мотивирует подчиненных на плодотворную работу;
- 2) стимулирует профессиональный рост, способствует приобретению опыта и творческих умений;
- 3) негативно воспринимается опытными работниками;
- 4) не может поддержать долгое время производительность труда.

9. В качестве ... выступают: выделение лидера из толпы, подчеркивание его исключительности, сплочение последователей и обеспечение преданности масс вождю.

- 1) Результатов работы команды.
- 2) Условий формирования лидера.
- 3) Факторов проявления харизмы.

10. Власть, построенная на традиции и силе личных качеств и особенностей лидера, – это...

- 1) власть вознаграждения;
- 2) власть информации;
- 3) власть примера;
- 4) традиционная власть;
- 5) харизматическая власть.

РАЗДЕЛ 2. НАПРАВЛЕНИЯ ИССЛЕДОВАНИЙ КАДРОВОЙ СФЕРЫ

Форма рубежного контроля – компьютерное тестирование

Вопросы рубежного контроля

Код контролируемой компетенции: ПК-3

1. Эффект межгрупповых отношений, предполагающий дискриминацию другой группы и вынесение решений в пользу членов своей группы, называется:

- 1) моббинг;
- 2) ингрупповой фаворитизм;
- 3) групповое сопротивление.

2. Процесс целенаправленного формирования особого способа взаимодействия людей в организованной группе, позволяющего эффективно реализовывать их энергетический, интеллектуальный и творческий потенциал сообразно стратегическим целям организации, называется:

- 1) ценностно-ориентационное единство;
- 2) командообразование;
- 3) групповая сплоченность.

3. Начальный этап командообразования, на котором осуществляется целенаправленный подбор членов команды на основе принципа максимальной однородности участников, учитывающего требование взаимодополняемости:

- 1) знакомство;
- 2) формирование общего видения;
- 3) комплектование команды.

4. Автором модели «Колесо команды» является:

- 1) . Р.М. Белбин;
- 2) Т.Б. Базаров;
- 3) Марджерисон-МакКенн.

5. Процесс, действие или вмешательство, создающее стимул для члена команды к тому, чтобы предпринять необходимые действия для достижения общей цели – это:

- 1) признание;
- 2) мотивация;
- 3) вмешательство;
- 4) делегирование.

6. Этап командообразования, на котором команда постоянно отслеживает, насколько эффективно она продвигается вперед, называется:

- 1) знакомство;

- 2) рефлексия;
- 3) позиционирование.

7. Совокупность ожиданий, существующая относительно каждого члена команды, называется:

- 1) стремление;
- 2) образ;
- 3) роль.

8. Групповой защитный механизм, заключающийся в ограничении допуска информации как извне в группу, так и из группы вовне – это:

- 1) групповое табу;
- 2) самоизоляция;
- 3) внешний локус контроля.

9. Группа, которой предоставляется существенная автономия и которая несет полную ответственность за поведение своих членов и результаты деятельности, называется:

- 1) самоуправляемая команда;
- 2) потенциальная команда;
- 3) высокоэффективная команда;
- 4) все ответы неверны.

10. Член команды с низким уровнем уверенности в себе, полагающийся на суждение других –

- 1) пассивный;
- 2) подвергавшийся насилию;
- 3) «хороший парень»;
- 4) агрессивный.

4.3.2. Оценочные материалы для проведения промежуточной аттестации обучающихся по дисциплине (модулю)

Вопросы/задания для проведения промежуточной аттестации обучающихся по дисциплине (модулю)

Коды контролируемой компетенции	Вопросы / задания
ПК-3	1. Перечислите навыки ситуационного лидера.

	<ol style="list-style-type: none"> 1) Диагностика, гибкость и партнерство. 2) Наставничество, диагностика и поддержка. 3) Делегирование, поддержка и указание. 4) Партнерство, делегирование и гибкость. <p>2. Процесс, в ходе которого обозначаются и распределяются командные роли, обеспечивающие взаимодополнение и совместимость членов команды, называется:</p> <ol style="list-style-type: none"> 1) все ответы неверны; 2) макропозиционирование; 3) микропозиционирование. <p>3. Лидер — это:</p> <ol style="list-style-type: none"> 1) человек, способный использовать все имеющиеся источники власти для превращения созданного для других видения реальности; 2) человек, обладающий большой харизмой; 3) человек, помогающий людям полностью раскрывать их способности, умеющий создавать идеал и стремиться к нему; 4) все ответы верны. <p>4. Лидер должен обладать следующими основными чертами:</p> <ol style="list-style-type: none"> 1) способность определить место себя и принять корректирующие меры; 2) умение решать личностные конфликты, которые возникают при волевых решениях; 3) быть общительным; 4) умение общаться с людьми, способность распознавать потенциал каждого человека и заинтересовывать его в полном использовании этого потенциала. <p>5. Влияние или харизма руководителя согласно теории менеджмента должны осуществляться на основе:</p> <ol style="list-style-type: none"> 1) функции управления; 2) знаний и умения использовать формы морального поощрения; 3) прямых связей с работником; 4) власти, основанной на силе личных качеств и стиля руководителя. <p>6. Имидж руководителя является определяющим по отношению к:</p> <ol style="list-style-type: none"> 1) способам решения конфликтов; 2) деловой репутации сотрудника организации; 3) имиджу организации; 4) производительности труда работников. <p>7. Власть — это:</p> <ol style="list-style-type: none"> 1) возможность влиять на других; 2) специфическое воздействие на подчиненных;
--	--

- 3) совокупность способов воздействия на подчиненных;
- 4) любое влияние на людей.

8. Власть, основанная на вознаграждении, предпочтительна в таких условиях, когда (выберите несколько вариантов ответа):

- 1) она дает стимулы для качественного выполнения работ;
- 2) уровень удовлетворения работника от работы очень высок;
- 3) есть возможность рассмотреть индивидуальные потребности работников;
- 4) ситуация может быть признана кризисной.

9. Власть, построенная на силе личных качеств или способности лидера, является:

- 1) диктаторской;
- 2) экспертной;
- 3) принудительной;
- 4) харизматической.

10. Формальные лидеры:

- 1) назначены и исполняют свои обязанности, используя авторитет;
- 2) назначены или выбраны и исполняют свои полномочия, используя механизмы организованной структуры;
- 3) выбраны и используют свои полномочия, используя свое умение влиять на людей.

11. Команда — это:

- 1) группа сотрудников, стремящихся к достижению целей компании;
- 2) небольшая группа сотрудников, стремящихся к достижению общей цели;
- 3) группа сотрудников, имеющих общие интересы.

12. Тип управленческой команды определяется:

- 1) особенностями лидера;
- 2) культурой группы;
- 3) типом организационной структуры.

13. Адаптация — этап развития команды, на котором:

- 1) члены команды обмениваются информацией, знают задачи, не доверяют друг другу;
- 2) члены команды обмениваются информацией, формируют задачи, отношения вежливые и осторожные;
- 3) члены команды обмениваются информацией, знают свои задачи, доверяют друг другу.

14. Групповая динамика — это:

	<p>1) позитивные воззрения на потенциал;</p> <p>2) условия, удовлетворяющие работников;</p> <p>3) процесс взаимодействия индивидов.</p> <p>15. «Порог управляемости» — это:</p> <p>1) численность подчиненных, при которой коллектив выходит из-под контроля;</p> <p>2) минимально допустимое число руководителей в организации;</p> <p>3) коммуникационные преграды между руководителем и подчиненным;</p> <p>4) необходимые профессиональные знания.</p> <p>16. Под границами контроля в управлении следует понимать:</p> <p>1) объем работ, за выполнение которых несет ответственность определенное лицо;</p> <p>2) число функциональных специалистов в структурном подразделении;</p> <p>3) количество функций, выполняемых руководителем;</p> <p>4) количество уровней управления в организационной структуре управления.</p> <p>17. Нормы управляемости при повышении уровня управления организации:</p> <p>1) увеличиваются;</p> <p>2) не изменяются;</p> <p>3) снижаются;</p> <p>4) резко возрастают.</p>
--	--

РАЗДЕЛ 5. УСЛОВИЯ РЕАЛИЗАЦИИ ДИСЦИПЛИНЫ (МОДУЛЯ)

5.1. Перечень основной и дополнительной учебной литературы для освоения дисциплины (модуля)

5.1.1. Основная литература

1. Управление человеческими ресурсами : учебник для вузов / И. А. Максимцев [и др.] ; под редакцией И. А. Максимцева, Н. А. Горелова. — 2-е изд., перераб. и доп. — Москва : Издательство Юрайт, 2023. — 467 с. — (Высшее образование). — ISBN 978-5-534-99951-8. — Текст : электронный // Образовательная платформа Юрайт [сайт]. — URL: <https://urait.ru/bcode/510775>

2. Кадровая политика и кадровый аудит организации : учебник для вузов / Л. В. Фотина [и др.] ; под общей редакцией Л. В. Фотиной. — Москва : Издательство Юрайт, 2023. — 478 с. — (Высшее образование). — ISBN 978-5-534-14732-2. — Текст : электронный // Образовательная платформа Юрайт [сайт]. — URL: <https://urait.ru/bcode/519732>

5.1.2. Дополнительная литература

1. Хруцкий, В. Е. Оценка персонала. Сбалансированная система показателей : практическое пособие / В. Е. Хруцкий, Р. А. Толмачев, Р. В. Хруцкий. — 3-е изд., испр. и доп. — Москва : Издательство Юрайт, 2023. — 208 с. — (Профессиональная практика). — ISBN 978-5-

534-09156-4. — Текст : электронный // Образовательная платформа Юрайт [сайт]. — URL: <https://urait.ru/bcode/514891>

2. Селезнева, Е. В. Психология управления : учебник и практикум для вузов / Е. В. Селезнева. — Москва : Издательство Юрайт, 2023. — 373 с. — (Высшее образование). — ISBN 978-5-9916-8378-4. — Текст : электронный // Образовательная платформа Юрайт [сайт]. — URL: <https://urait.ru/bcode/511259>.

5.2. Перечень ресурсов информационно-коммуникационной сети «Интернет», необходимых для освоения дисциплины (модуля)

№№	Название электронного ресурса	Описание электронного ресурса	Используемый для работы адрес
1.	ЭБС «Университетская библиотека онлайн»	Электронная библиотека, обеспечивающая доступ высших и средних учебных заведений, публичных библиотек и корпоративных пользователей к наиболее востребованным материалам по всем отраслям знаний от ведущих российских издательств	http://biblioclub.ru/
2.	Научная электронная библиотека eLIBRARY.ru	Крупнейший российский информационно-аналитический портал в области науки, технологии, медицины и образования, содержащий рефераты и полные тексты более 34 млн научных публикаций и патентов	http://elibrary.ru/
3.	Образовательная платформа Юрайт	Электронно-библиотечная система для ВУЗов, ССУЗов, обеспечивающая доступ к учебникам, учебной и методической литературе по различным дисциплинам.	https://urait.ru/
4.	База данных "EastView"	Полнотекстовая база данных периодических изданий	https://dlib.eastview.com
5.	Электронная библиотека "Grebennikon"	Библиотека предоставляет доступ более чем к 30 журналам, выпускаемых Издательским домом "Гребенников".	https://grebennikon.ru/

5.3. Методические указания для обучающихся по освоению дисциплины (модуля)

Освоение обучающимся дисциплины (модуля) предполагает изучение материалов дисциплины (модуля) на аудиторных занятиях и в ходе самостоятельной работы. Аудиторные занятия проходят в форме лекций и практических занятий.

При подготовке к аудиторным занятиям необходимо помнить особенности каждой формы его проведения.

Подготовка к учебному занятию лекционного типа заключается в следующем.

С целью обеспечения успешного обучения обучающийся должен готовиться к лекции, так как она является важнейшей формой организации учебного процесса, поскольку:

- знакомит с новым учебным материалом;
- разъясняет учебные элементы, трудные для понимания;
- систематизирует учебный материал;
- ориентирует в учебном процессе.

С этой целью:

- внимательно прочитайте материал предыдущей лекции;

- ознакомьтесь с материалом предыдущей лекции по учебнику и учебным пособиям;
- внесите дополнения к полученным ранее знаниям по теме лекции на полях лекционной тетради;
- запишите возможные вопросы, которые вы зададите лектору на лекции по материалу изученной лекции;
- постарайтесь уяснить место изучаемой темы в своей подготовке;
- узнайте тему предстоящей лекции (по тематическому плану, по информации лектора) и запишите информацию, которой вы владеете по данному вопросу.

Подготовка к занятию семинарского типа

При подготовке и работе во время проведения занятий семинарского типа следует обратить внимание на следующие моменты: на процесс предварительной подготовки, на работу во время занятия, обработку полученных результатов, исправление полученных замечаний.

Предварительная подготовка к учебному занятию семинарского типа заключается в изучении теоретического материала в отведенное для самостоятельной работы время, ознакомление с инструктивными материалами с целью осознания задач практического занятия, техники безопасности при работе с приборами, веществами.

Работа во время проведения учебного занятия семинарского типа включает:

- консультирование студентов преподавателями и вспомогательным персоналом с целью предоставления исчерпывающей информации, необходимой для самостоятельного выполнения предложенных преподавателем задач, ознакомление с правилами техники безопасности при работе;
- самостоятельное выполнение заданий согласно обозначенной учебной программой тематики.

–

Подготовка к практическому занятию

При подготовке и работе во время проведения практического занятия следует обратить внимание на следующие моменты: на процесс предварительной подготовки, на работу во время занятия, обработку полученных результатов, исправление полученных замечаний.

Предварительная подготовка к практическому занятию заключается в изучении теоретического материала в отведенное для самостоятельной работы время, ознакомление с инструктивными материалами с целью осознания задач практического занятия, техники безопасности при работе на занятии.

Работа во время проведения практического занятия включает:

- консультирование студентов преподавателями и вспомогательным персоналом с целью предоставления исчерпывающей информации, необходимой для самостоятельного выполнения предложенных преподавателем задач, ознакомление с правилами техники безопасности при работе на занятии;
- самостоятельное выполнение заданий согласно обозначенной учебной программой тематики.

Обработка, обобщение полученных результатов практического занятия проводится обучающимися самостоятельно или под руководством преподавателя (в зависимости от степени сложности поставленных задач). Главным результатом в данном случае служит получение положительной оценки по каждому практическому занятию. Это является необходимым

условием при проведении рубежного контроля и допуска к зачету. При получении неудовлетворительных результатов обучающийся имеет право в дополнительное время пересдать преподавателю работу до проведения промежуточной аттестации.

5.4. Информационно-технологическое обеспечение образовательного процесса по дисциплины (модуля)

5.4.1. Средства информационных технологий

1. Персональные компьютеры;
2. Средства доступа в Интернет;
3. Проектор.

5.4.2. Лицензионное и свободно распространяемое программное обеспечение, в том числе отечественного производства:

1. Операционная система: Astra Linux SE
2. Пакет офисных программ: LibreOffice
3. Справочная система Консультант+
4. Okular или Acrobat Reader DC
5. Ark или 7-zip
6. User Gate
7. TrueConf (client)

5.4.3. Информационные справочные системы и профессиональные базы данных

№№	Название электронного ресурса	Описание электронного ресурса	Используемый для работы адрес
1.	ЭБС «Университетская библиотека онлайн»	Электронная библиотека, обеспечивающая доступ высших и средних учебных заведений, публичных библиотек и корпоративных пользователей к наиболее востребованным материалам по всем отраслям знаний от ведущих российских издательств	http://biblioclub.ru/
2.	Научная электронная библиотека eLIBRARY.ru	Крупнейший российский информационно-аналитический портал в области науки, технологии, медицины и образования, содержащий рефераты и полные тексты более 34 млн научных публикаций и патентов	http://elibrary.ru/
3.	Образовательная платформа Юрайт	Электронно-библиотечная система для ВУЗов, ССУЗов, обеспечивающая доступ к учебникам, учебной и методической литературе по различным дисциплинам.	https://urait.ru/
4.	База данных "EastView"	Полнотекстовая база данных периодических изданий	https://dlib.eastview.com
5.	Электронная библиотека "Grebennikon"	Библиотека предоставляет доступ более чем к 30 журналам, выпускаемых Издательским домом "Гребенников".	https://grebennikon.ru/

5.5. Материально-техническое обеспечение образовательного процесса по дисциплине (модулю)

Для изучения дисциплины (модуля) используются:

Учебная аудитория для занятий лекционного типа оснащена специализированной мебелью (стол для преподавателя, парты, стулья, доска для написания мелом); техническими средствами обучения (видеопроекционное оборудование, средства звуковоспроизведения и экран, имеющие выход в сеть Интернет).

Учебная аудитория для занятий семинарского типа: оснащена специализированной мебелью (стол для преподавателя, парты, стулья, доска для написания мелом); техническими средствами обучения (видеопроекционное оборудование, средства звуковоспроизведения и экран, имеющие выход в сеть Интернет).

Помещения для самостоятельной работы обучающихся: оснащены специализированной мебелью (парты, стулья) техническими средствами обучения (персональные компьютеры с доступом в сеть Интернет и обеспечением доступа в электронно-информационную среду университета, программным обеспечением).

5.6. Образовательные технологии

При реализации дисциплины (модуля) применяются различные образовательные технологии, в том числе технологии электронного обучения.

Освоение дисциплины (модуля) предусматривает использование в учебном процессе активных и интерактивных форм проведения учебных занятий в форме разбора конкретных ситуаций в сочетании с внеаудиторной работой с целью формирования и развития **профессиональных** навыков обучающихся.

При освоении дисциплины (модуля) предусмотрено применение электронного обучения и дистанционных образовательных технологий.

Учебные часы дисциплины (модуля) предусматривают классическую контактную работу преподавателя с обучающимся в аудитории и контактную работу посредством электронной информационно-образовательной среды в синхронном и асинхронном режиме (вне аудитории) посредством применения возможностей компьютерных технологий (электронная почта, электронный учебник, тестирование).

В рамках дисциплины (модуля) предусмотрены встречи с руководителями и работниками организаций, деятельность которых связана с *направленностью* реализуемой основной профессиональной образовательной программы.

ЛИСТ РЕГИСТРАЦИИ ИЗМЕНЕНИЙ

№ п/п	Содержание изменения	Реквизиты документа об утверждении изменения	Дата введения изменения
1.	*	Протокол заседания Ученого совета факультета № _____ от « ____ » _____ 20__ года	__ . __ . ____
2.	*	Протокол заседания Ученого совета факультета № _____ от « ____ » _____ 20__ года	__ . __ . ____
3.	*	Протокол заседания Ученого совета факультета № _____ от « ____ » _____ 20__ года	__ . __ . ____
4.	*	Протокол заседания Ученого совета факультета № _____ от « ____ » _____ 20__ года	__ . __ . ____



Министерство науки и высшего образования Российской Федерации
Федеральное государственное бюджетное образовательное учреждение
высшего образования
«Российский государственный социальный университет»

УТВЕРЖДАЮ

Декан факультета экономики и управления

П.В. Солодуха

26 апреля 2023 г.

РАБОЧАЯ ПРОГРАММА ДИСЦИПЛИНЫ
ПОСТРОЕНИЕ ЭФФЕКТИВНОЙ СИСТЕМЫ ОПЛАТЫ ТРУДА

Направление подготовки
«38.04.03 Управление персоналом»

Направленность
«Управление человеческим капиталом»

ОБРАЗОВАТЕЛЬНАЯ ПРОГРАММА ВЫСШЕГО ОБРАЗОВАНИЯ – ПРОГРАММА
МАГИСТРАТУРЫ

Форма обучения
Очная, очно-заочная, заочная

Москва 2023

СОДЕРЖАНИЕ

РАЗДЕЛ 1. ПАСПОРТ РАБОЧЕЙ ПРОГРАММЫ ДИСЦИПЛИНЫ (МОДУЛЯ)	5
1.1. Цель и задачи дисциплины (модуля).....	5
1.2. Планируемые результаты обучения по дисциплине (модулю) в рамках планируемых результатов освоения основной профессиональной образовательной программы высшего образования – программы бакалавриата, соотнесенные с установленными индикаторами достижения компетенций	5
РАЗДЕЛ 2. СТРУКТУРА И СОДЕРЖАНИЕ ДИСЦИПЛИНЫ (МОДУЛЯ)	6
2.1. Объем дисциплины (модуля), включая контактную работу обучающегося с педагогическими работниками и самостоятельную работу обучающегося	6
2.2. Учебно-тематический план дисциплины (модуля)	5
2.3. Содержание дисциплины (модуля).....	Ошибка! Закладка не определена.
РАЗДЕЛ 3. УЧЕБНО-МЕТОДИЧЕСКОЕ ОБЕСПЕЧЕНИЕ САМОСТОЯТЕЛЬНОЙ РАБОТЫ ОБУЧАЮЩИХСЯ ПО ДИСЦИПЛИНЕ (МОДУЛЮ)	Ошибка! Закладка не определена.
3.1. Виды самостоятельной работы обучающихся по дисциплине (модулю)	Ошибка! Закладка не определена.
3.2. Задания для самостоятельной работы	Ошибка! Закладка не определена.
3.3. Методические указания к самостоятельной работе по дисциплине (модулю)	Ошибка! Закладка не определена.
РАЗДЕЛ 4. ОЦЕНОЧНЫЕ МАТЕРИАЛЫ ПО ДИСЦИПЛИНЕ (МОДУЛЮ)	Ошибка! Закладка не определена.
4.1. Форма промежуточной аттестации обучающегося по дисциплине (модулю)	Ошибка! Закладка не определена.
4.2. Оценочные материалы, определяющие процедуры оценивания знаний, умений, навыков и (или) опыта деятельности, характеризующих этапы формирования компетенций....	Ошибка! Закладка не определена.
4.2.1. Организационные основы применения балльно-рейтинговой системы оценки успеваемости обучающихся по дисциплине (модулю).....	Ошибка! Закладка не определена.
4.2.2. Проведение текущего контроля успеваемости обучающихся по дисциплине (модулю) в соответствии с балльно-рейтинговой системой оценки успеваемости обучающегося	Ошибка! Закладка не определена.
4.2.3. Проведение промежуточной аттестации обучающихся по дисциплине (модулю) в соответствии с балльно-рейтинговой системой оценки успеваемости обучающегося ...	Ошибка! Закладка не определена.
4.3. Перечень заданий для проведения текущей и промежуточной оценки знаний, умений, навыков и (или) опыта деятельности, характеризующих этапы формирования компетенций	Ошибка! Закладка не определена.
4.3.1. Оценочные материалы для проведения текущей аттестации и рубежного контроля, обучающихся по дисциплине (модулю)	Ошибка! Закладка не определена.
4.3.2. Оценочные материалы для проведения промежуточной аттестации обучающихся по дисциплине (модулю).....	Ошибка! Закладка не определена.
РАЗДЕЛ 5. УСЛОВИЯ РЕАЛИЗАЦИИ ДИСЦИПЛИНЫ (МОДУЛЯ)	Ошибка! Закладка не определена.
5.1. Перечень основной и дополнительной учебной литературы для освоения дисциплины (модуля)	Ошибка! Закладка не определена.
5.1.1. Основная литература.....	Ошибка! Закладка не определена.
5.1.2. Дополнительная литература.....	Ошибка! Закладка не определена.
5.2. Перечень ресурсов информационно-коммуникационной сети «Интернет», необходимых для освоения дисциплины (модуля).....	5
5.3. Методические указания для обучающихся по освоению дисциплины (модуля).....	24
5.4. Информационно-технологическое обеспечение образовательного процесса по дисциплины (модуля)	25
5.4.1. Средства информационных технологий	25

5.4.2. Лицензионное и свободно распространяемое программное обеспечение, в том числе отечественного производства:.....	25
5.4.3. Информационные справочные системы и профессиональные базы данных	26
5.5. Материально-техническое обеспечение образовательного процесса по дисциплине (модулю).....	26
5.6. Образовательные технологии.....	26
ЛИСТ РЕГИСТРАЦИИ ИЗМЕНЕНИЙ.....	28

Рабочая программа дисциплины (модуля) «Построение эффективной системы оплаты труда» разработана на основании федерального государственного образовательного стандарта высшего образования – *магистратуры* по направлению подготовки 38.04.03 *Управление персоналом*, утвержденного приказом Министерства науки и высшего образования Российской Федерации от 12.08.2020 № 958, и учебного плана по основной профессиональной образовательной программе высшего образования – программе *магистратуры* по направлению подготовки 38.04.03 *Управление персоналом* (далее – «ОПОП»).

Рабочая программа дисциплины (модуля) «Построение эффективной системы оплаты труда» разработана рабочей группой в составе: Сытник А.А., Новицкая О.Н., Скрипко О.В.

Рабочая программа дисциплины (модуля) обсуждена и утверждена на заседании ученого совета факультета экономики и управления

Протокол № 9 от 26 апреля 2023 года

Декан

Д-р экон. наук, профессор



П.В. Солодуха

(подпись)

Рабочая программа дисциплины (модуля) рекомендована к утверждению представителями организаций-работодателей:

Акционерное общество «АНКОР»
Заместитель генерального директора



Т.В. БАСКИНА

(подпись)

Закрытое акционерное общество
«ЭКОПСИ Консалтинг»
Директор проектов



С.В. БАРАНОВ

(подпись)

Рабочая программа дисциплины (модуля) рецензирована и рекомендована к утверждению:

Канд. экон. наук, доцент кафедры
математических методов и бизнес-
информатики МГИМО МИД РФ



Н.И. МАРАКОВА

(подпись)

Д-р экон. наук, профессор
кафедры управления, маркетинга и
продаж



А.А. САФРОНОВА

(подпись)

РАЗДЕЛ 1. ПАСПОРТ РАБОЧЕЙ ПРОГРАММЫ ДИСЦИПЛИНЫ (МОДУЛЯ)

1.1. Цель и задачи дисциплины (модуля)

Цель дисциплины (модуля) заключается в получении обучающимися теоретических знаний об основах формирования системы стимулирования персонала организации с последующим применением полученных знаний в профессиональной сфере; в овладении навыками организации оплаты труда с последующим применением в профессиональной сфере и практических навыков (формирование) разработки технологии системы стимулирования персонала организации, оценки существующей системы и прогнозирования в соответствии с кадровой политикой и стратегией управления персонала.

Задачи дисциплины (модуля):

- знать основные подходы к разработке политики оплаты труда персонала;
- знать поиска, сбора, обработки, анализа и систематизации информации по актуальным проблемам кадровой сферы;
- уметь разрабатывать политику мотивации труда на предприятии (организации), проектировать систему стимулирования труда;
- уметь оценивать эффективность системы материального стимулирования в организации.

1.2. Планируемые результаты обучения по дисциплине (модулю) в рамках планируемых результатов освоения основной профессиональной образовательной программы высшего образования – программы *магистратуры* соотнесенные с установленными индикаторами достижения компетенций

Процесс освоения дисциплины (модуля) направлен на формирование у обучающихся следующих компетенций: ПК-3 в соответствии с учебным планом.

В результате освоения дисциплины (модуля) обучающийся должен демонстрировать следующие результаты:

Категория компетенций (при наличии)	Код компетенции Формулировка компетенции	Код и наименование индикатора достижения компетенции	Результаты обучения
	ПК-3 Способен администрировать процессы операционного управления персоналом и работы структурного подразделения организации и соответствующего документооборота	<i>ПК-3.1 Анализирует процессы документооборота, локальных документов по вопросам операционного управления персоналом и работой структурного подразделения, бизнес-процессов организации, удовлетворенности персонала</i> <i>ПК-3.2 Умеет проводить аудит кадровых процессов, процедур, оформления кадровых документов и документов по управлению персоналом</i> <i>ПК-3.3 Знает методы оценки работы структурных подразделений, результатов труда</i>	

		<i>персонала, методы проведения аудита и контроллинга оперативных управленческих процессов</i>	
--	--	--	--

РАЗДЕЛ 2. СТРУКТУРА И СОДЕРЖАНИЕ ДИСЦИПЛИНЫ (МОДУЛЯ)

2.1. Объем дисциплины (модуля), включая контактную работу обучающегося с педагогическими работниками и самостоятельную работу обучающегося

Общая трудоемкость дисциплины (модуля) составляет 2 зачетные единицы.

Очная форма обучения

Вид учебной работы	Всего часов	Семестры
		2
Контактная работа обучающихся с педагогическими работниками	36	36
Лекционные занятия	12	12
Практические занятия	24	24
Самостоятельная работа обучающихся	27	27
Контроль промежуточной аттестации	9	9
Форма промежуточной аттестации	зачет	зачет
ОБЪЕМ ДИСЦИПЛИНЫ (МОДУЛЯ) В ЧАСАХ	72	72

Очно-заочная форма обучения

Вид учебной работы	Всего часов	Семестры
		3
Контактная работа обучающихся с педагогическими работниками	24	24
Лекционные занятия	6	6

Практические занятия	18	18
Самостоятельная работа обучающихся	39	39
Контроль промежуточной аттестации	9	9
Форма промежуточной аттестации	зачет	зачет
ОБЪЕМ ДИСЦИПЛИНЫ (МОДУЛЯ) В ЧАСАХ	72	72

Заочная форма обучения

Вид учебной работы	Всего часов	Курс 1
		Сессия 3-4
Контактная работа обучающихся с педагогическими работниками	8	8
Лекционные занятия	4	4
Практические занятия	4	4
Самостоятельная работа обучающихся	60	60
Контроль промежуточной аттестации	4	4
Форма промежуточной аттестации	зачет	зачет
ОБЪЕМ ДИСЦИПЛИНЫ (МОДУЛЯ) В ЧАСАХ	72	72

2.2. Учебно-тематический план дисциплины (модуля)

Очной формы обучения

Раздел, тема	Виды учебной работы, академических часов	
	Всего	Контактная работа обучающихся с педагогическими работниками
	0	

			Всего	Лекционные занятия <i>из них: в форме практической подготовки</i>	Практические занятия <i>из них: в форме практической подготовки</i>	Лабораторные занятия <i>из них: в форме практической подготовки</i>	Иная контактная работа <i>из них: в форме практической подготовки</i>
Модуль 1 (Семестр 2)							
Раздел 1. Заработная плата	33	15	18	6	12		
Тема 1.1. Понятие заработной платы	15	7	8	2	6		
Тема 1.2. Структура заработной платы	18	8	10	4	6		
Раздел 2. Стимулирование труда	33	15	18	6	12		
Тема 2.1. Материальное стимулирование	15	7	8	2	6		
Тема 2.2. Нематериальное стимулирование	18	8	10	4	6		
Контроль промежуточной аттестации (час)	9						
<i>Форма промежуточной аттестации (указать)</i>	зачет						
Общий объем, часов	108	45	36	18	36		

Очно-заочной формы обучения

Раздел, тема	Виды учебной работы, академических часов									
	Всего	Самостоятельная работа	Контактная работа обучающихся с педагогическими работниками							
			Всего	Лекционные занятия <i>из них: в форме практической подготовки</i>	Практические занятия <i>из них: в форме практической подготовки</i>	Лабораторные занятия <i>из них: в форме практической подготовки</i>	Иная контактная работа <i>из них: в форме практической подготовки</i>			
Модуль 1 (Семестр 2)										
Раздел 1. Заработная плата	33	21	12	4	8					
Тема 1.1. Понятие заработной платы	15	9	6	2	4					

Раздел, тема	Виды учебной работы, академических часов									
	Всего	Самостоятельная работа	Контактная работа обучающихся с педагогическими работниками							
			Всего	Лекционные занятия <i>из них: в форме практической подготовки</i>	Практические занятия <i>из них: в форме практической подготовки</i>	Лабораторные занятия <i>из них: в форме практической подготовки</i>	Иная контактная работа <i>из них: в форме практической подготовки</i>			
Тема 1.2. Структура заработной платы	18	12	6	2		4				
Раздел 2. Стимулирование труда	33	21	12	4		8				
Тема 2.1. Материальное стимулирование	15	9	6	2		4				
Тема 2.2. Нематериальное стимулирование	18	12	6	2		4				
Контроль промежуточной аттестации (час)	9									
<i>Форма промежуточной аттестации (указать)</i>	зачет									
Общий объем, часов	108	63	24	12		24				

Заочной формы обучения

Раздел, тема	Виды учебной работы, академических часов									
	Всего	Самостоятельная работа	Контактная работа обучающихся с педагогическими работниками							
			Всего	Лекционные занятия <i>из них: в форме практической подготовки</i>	Практические занятия <i>из них: в форме практической подготовки</i>	Лабораторные занятия <i>из них: в форме практической подготовки</i>	Иная контактная работа <i>из них: в форме практической подготовки</i>			
Модуль 1 (Сессия 3-4)										
Раздел 1. Заработная плата	33	31	2	0		2				
Тема 1.1. Понятие заработной платы	15	15	0	0		0				

Раздел, тема	Виды учебной работы, академических часов										
	Всего	Самостоятельная работа	Контактная работа обучающихся с педагогическими работниками								
			Всего	Лекционные занятия <i>из них: в форме практической подготовки</i>	Практические занятия <i>из них: в форме практической подготовки</i>	Лабораторные занятия <i>из них: в форме практической подготовки</i>	Иная контактная работа <i>из них: в форме практической подготовки</i>				
Тема 1.2. Структура заработной платы	18	16	2	0		2					
Раздел 2. Стимулирование труда	35	31	4	2		4					
Тема 2.1. Материальное стимулирование	17	15	2	0		2					
Тема 2.2. Нематериальное стимулирование	18	16	2	2		2					
Контроль промежуточной аттестации (час)	9										
<i>Форма промежуточной аттестации (указать)</i>	зачет										
Общий объем, часов	108	92	8	4		8					

2.3. Содержание дисциплины (модуля)

РАЗДЕЛ 1. ЗАРАБОТНАЯ ПЛАТА.

Перечень изучаемых элементов содержания

Понятие заработной платы. Структура заработной платы.

Тема 1.1. Понятие заработной платы.

Перечень изучаемых элементов содержания.

Понятие заработной платы. Экономическая сущность оплаты труда. Понятие заработной платы. Номинальная и реальная заработная плата. Факторы, влияющие на формирование заработной платы. Типы организации заработной платы: традиционный и нетрадиционный.

Экономические задачи: обеспечение роста производительности труда, улучшении использования трудовых ресурсов и рабочего времени, экономии всех видов ресурсов, повышении качества продукции и эффективности производства.

Тема 1.2. Структура заработной платы.

Перечень изучаемых элементов содержания.

Социальные: обеспечение содержательности, привлекательности, разнообразия и престижности труда, справедливую и полноценную оплату труда.

Эффективный контракт. Оплата сверхурочных работ.

Вовлеченность в работу. Удовлетворенность трудом. Взаимосвязи в формировании мотивации труда. Взаимосвязь между затратами труда и предполагаемыми результатами. Взаимосвязь между полученными результатами и величиной вознаграждения. Взаимосвязь между вознаграждением и переживанием удовлетворенности.

РАЗДЕЛ 2. СТИМУЛИРОВАНИЕ ТРУДА

Перечень изучаемых элементов содержания:

Материальное стимулирование. Нематериальное стимулирование

Тема 2.1. Материальное стимулирование

Перечень изучаемых элементов содержания.

Материальное и нематериальное стимулирование персонала. Стимул - внешнее побуждение к деятельности. Общее понятие о стимулировании. Механизмы формирования и функционирования трудовой мотивации. Содержание стимулирования труда в организации. Понятие вознаграждения за труд, виды и формы вознаграждения. Общие принципы построения системы вознаграждения. Материальное стимулирование - основное направление мотивации трудовой деятельности. Определение рациональных границ материального вознаграждения. Влияние различий в труде на дифференциацию материального вознаграждения. Мотивация и стимулирование труда при различных типах стратегии организации. Компенсационная политика организации. Внешние и внутренние факторы, оказывающие влияние на компенсационную политику. Структура компенсационного пакета. Грейдинговая система вознаграждения персонала. Формирование системы грейдов. Определение величины окладов в зависимости от грейда. Оплата труда, ее роль в системе вознаграждения. Формы и системы материального стимулирования персонала. Постоянная и переменная часть материального стимулирования. Отечественный и зарубежный опыт оплаты труда. Системы участия работников в прибыли, доплаты, надбавки, премии, комиссионные выплаты. Фонд «коллективных сбережений». Оплата труда по результатам деятельности. Система материального стимулирования персонала в организации. Системы оплаты по результатам труда. Система «кафетерия». Авторские премиальные системы. Системы Скэнлона, Раккера, «Импрошейр». Системы оплаты труда руководящих работников

Тема 2.2. Нематериальное стимулирование

Нематериальное стимулирование персонала. Социально-психологические, этические, духовные факторы влияния на труд. Расслоение и психологизм мотивов, выбор форм нематериального стимулирования. Принципы нематериального стимулирования. Формы стимулирования, основанные на характеристиках работы. Модель компетенций как форма стимулирования. Бихевиористические методы нематериального стимулирования труда. Обогащение содержания и условий труда. Расширение трудовых функций, разнообразие работы. Повышение творчества, самостоятельности, ответственности. Ротация, внедрение автономных рабочих групп. Гибкий график работы как форма обогащения условий труда. Условия труда как стимулирующий фактор. Модель взаимодействия характеристик работы и индивидуальных особенностей (Дж. Хакман, Г.Р. Олдхем). Управление рабочим временем как метод стимулирования. Социальный пакет и стимулирование. «Социальный кафетерий». Корпоративная культура, командообразование и нематериальное стимулирование. Мотивационный тренинг как метод нематериального стимулирования. Порядок применения

дисциплинарных взысканий, оформление результатов контроля за трудовой и исполнительской дисциплиной (документов о поощрениях и взысканиях).

ЗАДАНИЯ К ПРАКТИЧЕСКИМ ЗАНЯТИЯМ РАЗДЕЛА 1

Тема практического занятия: Мотивация

Форма практического задания: аналитическое задание.

Пример аналитического задания.

- 1) Изучите пирамиду потребностей Абрахама Маслоу. Напишите подробно, как каждую из потребностей удовлетворяет организация (или труд в целом). Начинайте снизу, двигайтесь вверх. По каждому уровню напишите не менее 5 потребностей.

Например, базовый уровень потребностей (физический) – организация на этом уровне удовлетворяет физические потребности – заработная плата позволяет покупать пищу, иметь жилище, в целом поддерживать физиологический уровень выживания и автономности. В некоторых организациях оплачивают питание, есть кулер, чай, кофе, фрукты и т.д.; здоровье и условия труда – приемлемые или комфортные условия труда, проверки состояния здоровья, ДМС. В некоторых организациях можно заниматься в корпоративном спортзале или оплачивается фитнес сотрудников. Напротив, отсутствие приемлемых условий труда (холод, опасные условия, невозможность удовлетворять физические потребности и др), доход ниже уровня прожиточного минимума, невозможность сохранить здоровье отрицательно влияет на желание работать в этой организации.

Проанализируйте так каждый уровень и приведите примеры удовлетворения/дефицита потребностей сотрудника.

Тема практического занятия: Заработная плата

Форма практического задания: кейс-задание

Пример кейс-задания

- 1) Прочитайте и изучите признаки позитивной (к...) и негативной мотивации (от...).

РУБЕЖНЫЙ КОНТРОЛЬ К РАЗДЕЛУ 1

форма рубежного контроля – компьютерное тестирование

ЗАДАНИЯ К ПРАКТИЧЕСКИМ ЗАНЯТИЯМ РАЗДЕЛА 2

Тема практического занятия: Стимулирование труда

Форма практического задания: реферат

Примерные темы для написания реферата

1. Изучение конъюнктуры рынка труда и тенденций ее изменения
2. Наиболее известные рейтинги работодателей в России и за рубежом.

Тема практического занятия: Система оплаты труда

Форма практического задания: реферат

Примерные темы для написания реферата

1. Технологии обзора заработных плат
2. Основные показатели, используемые при проведении мониторинга заработных плат.

РУБЕЖНЫЙ КОНТРОЛЬ К РАЗДЕЛУ 2

форма рубежного контроля – компьютерное тестирование

РАЗДЕЛ 3. УЧЕБНО-МЕТОДИЧЕСКОЕ ОБЕСПЕЧЕНИЕ САМОСТОЯТЕЛЬНОЙ РАБОТЫ ОБУЧАЮЩИХСЯ ПО ДИСЦИПЛИНЕ (МОДУЛЮ)

3.1. Виды самостоятельной работы обучающихся по дисциплине (модулю)

Очной формы обучения

Раздел, тема	Количество часов	Вид самостоятельной работы
Модуль 1 (семестр 3)		
РАЗДЕЛ 1. ЗАРАБОТНАЯ ПЛАТА	14	Подготовка реферата
		Самостоятельное изучение темы
РАЗДЕЛ 2. СТИМУЛИРОВАНИЕ ТРУДА	13	Подготовка реферата
		Самостоятельное изучение темы
Общий объем по модулю/семестру, часов	27	
Общий объем по дисциплине (модулю), часов	27	

Очно-заочной формы обучения

Раздел, тема	Количество часов	Вид самостоятельной работы
Модуль 1 (семестр 4)		
РАЗДЕЛ 1. ЗАРАБОТНАЯ ПЛАТА	18	Подготовка реферата
		Самостоятельное изучение темы
РАЗДЕЛ 2. СТИМУЛИРОВАНИЕ ТРУДА	21	Подготовка реферата
		Самостоятельное изучение темы
Общий объем по модулю/семестру, часов	39	
Общий объем по дисциплине (модулю), часов	39	

Заочной формы обучения

Раздел, тема	Количество часов	Вид самостоятельной работы
Модуль 1 (сессия 3–4)		
РАЗДЕЛ 1. ЗАРАБОТНАЯ ПЛАТА	32	Подготовка реферата
		Самостоятельное изучение темы
РАЗДЕЛ 2. СТИМУЛИРОВАНИЕ ТРУДА	28	Подготовка реферата
		Самостоятельное изучение темы

3.2. Задания для самостоятельной работы

Задания для самостоятельной работы к Разделу 1

Перечень тем рефератов к Разделу 1

1. Выбор методов исследования рынка труда
2. Особенности исследований внутреннего рынка труда организации
3. Результаты мониторинга и кадровая политика
4. Условия проведения мониторинга кадровой сферы.

Литература для самостоятельного изучения к Разделу 1.

1. Горелов, Н. А. Оплата труда персонала: методология и расчеты : учебник и практикум для вузов / Н. А. Горелов. — Москва : Издательство Юрайт, 2023. — 412 с. — (Высшее образование). — ISBN 978-5-534-00482-3. — Текст : электронный // Образовательная платформа Юрайт [сайт]. — URL: <https://urait.ru/bcode/511552>
2. Кязимов, К. Г. Управление человеческими ресурсами: профессиональное обучение и развитие : учебник для вузов / К. Г. Кязимов. — 2-е изд., перераб. и доп. — Москва : Издательство Юрайт, 2023. — 202 с. — (Высшее образование). — ISBN 978-5-534-09762-7. — Текст : электронный // Образовательная платформа Юрайт [сайт]. — URL: <https://urait.ru/bcode/516339>
3. Управление человеческими ресурсами : учебник для вузов / И. А. Максимцев [и др.] ; под редакцией И. А. Максимцева, Н. А. Горелова. — 2-е изд., перераб. и доп. — Москва : Издательство Юрайт, 2023. — 467 с. — (Высшее образование). — ISBN 978-5-534-99951-8. — Текст : электронный // Образовательная платформа Юрайт [сайт]. — URL: <https://urait.ru/bcode/510775>
4. Хруцкий, В. Е. Оценка персонала. Сбалансированная система показателей : практическое пособие / В. Е. Хруцкий, Р. А. Толмачев, Р. В. Хруцкий. — 3-е изд., испр. и доп. — Москва : Издательство Юрайт, 2023. — 208 с. — (Профессиональная практика). — ISBN 978-5-534-09156-4. — Текст : электронный // Образовательная платформа Юрайт [сайт]. — URL: <https://urait.ru/bcode/514891>

Задания для самостоятельной работы к Разделу 2

Перечень тем рефератов к Разделу 2

1. Изучение конъюнктуры рынка труда и тенденций ее изменения
2. Наиболее известные рейтинги работодателей в России и за рубежом.
3. Технологии обзора заработных плат
4. Основные показатели, используемые при проведении мониторинга заработных плат.

Литература для самостоятельного изучения к Разделу 2.

1. Горелов, Н. А. Оплата труда персонала: методология и расчеты : учебник и практикум для вузов / Н. А. Горелов. — Москва : Издательство Юрайт, 2023. — 412 с. — (Высшее образование). — ISBN 978-5-534-00482-3. — Текст : электронный // Образовательная платформа Юрайт [сайт]. — URL: <https://urait.ru/bcode/511552>
2. Кязимов, К. Г. Управление человеческими ресурсами: профессиональное обучение и развитие : учебник для вузов / К. Г. Кязимов. — 2-е изд., перераб. и доп. — Москва : Издательство Юрайт, 2023. — 202 с. — (Высшее образование). — ISBN 978-5-534-09762-7. — Текст : электронный // Образовательная платформа Юрайт [сайт]. — URL: <https://urait.ru/bcode/516339>
3. Управление человеческими ресурсами : учебник для вузов / И. А. Максимцев [и др.] ; под редакцией И. А. Максимцева, Н. А. Горелова. — 2-е изд., перераб. и доп. — Москва : Издательство Юрайт, 2023. — 467 с. — (Высшее образование). — ISBN 978-5-534-99951-8. — Текст : электронный // Образовательная платформа Юрайт [сайт]. — URL: <https://urait.ru/bcode/510775>
4. Хруцкий, В. Е. Оценка персонала. Сбалансированная система показателей : практическое пособие / В. Е. Хруцкий, Р. А. Толмачев, Р. В. Хруцкий. — 3-е изд., испр. и доп. — Москва : Издательство Юрайт, 2023. — 208 с. — (Профессиональная практика). — ISBN 978-5-534-09156-4. — Текст : электронный // Образовательная платформа Юрайт [сайт]. — URL: <https://urait.ru/bcode/514891>

3.3. Методические указания к самостоятельной работе по дисциплине (модулю)

Освоение слушателями программы предполагает изучение материалов дисциплин (модулей) в ходе самостоятельной работы.

Для успешного освоения дисциплины (модуля) и достижения поставленных целей необходимо внимательно ознакомиться с рабочей программой дисциплины (модуля), доступной в электронной информационно-образовательной среде РГСУ.

Следует обратить внимание на списки основной и дополнительной литературы, на предлагаемые преподавателем ресурсы информационно-телекоммуникационной сети Интернет. Эта информация необходима для самостоятельной работы обучающегося.

Для более углубленного изучения темы задания для самостоятельной работы рекомендуется выполнять параллельно с изучением данной темы. При выполнении заданий по возможности используйте наглядное представление материала.

Самостоятельная работа включает разнообразный комплекс видов и форм работы обучающихся.

Написание реферата (доклада)

Требования к структуре реферата (доклада):

Работа должна содержать систематизацию и краткое изложение материала из не менее 5-и литературных источников (монографий, научных статей и докладов) по выбранной теме.

Основные требования к оформлению:

Структура доклада (реферата): 1) титульный лист; 2) содержание (в нем последовательно указываются названия пунктов доклада (реферата), указываются страницы, с которых начинается каждый пункт); 3) введение (формулируется суть исследуемой проблемы, обосновывается выбор темы, определяются ее значимость и актуальность, указываются цель и задачи доклада (реферата), дается характеристика используемой литературы); 4) основная часть (каждый раздел ее доказательно раскрывает исследуемый вопрос); 5) выводы и заключение (подводятся итоги или делается обобщенный вывод по теме доклада (реферата)); 6) литература.

Доклад (реферат) оформляется на одной стороне листа белой бумаги формата А4 (210x297 мм). Интервал межстрочный -полуторный. Цвет шрифта - черный. Гарнитура шрифта основного текста - «Times New Roman» или аналогичная. Кегль (размер) от 12 до 14 пунктов. Размеры полей страницы (не менее): правое 10 мм, верхнее – 15 мм, нижнее – 20 мм, левое - 25 мм. Формат абзаца: полное выравнивание («по ширине»). Отступ красной строки одинаковый по всему тексту – 15 мм. Страницы должны быть пронумерованы с учётом титульного листа (на титульном листе номер страницы не ставится). В работах используются цитаты, статистические материалы. Эти данные оформляются в виде сносок (ссылок и примечаний). Внутритекстовые, подстрочные и затекстовые библиографические ссылки должны оформляться в соответствии с ГОСТ Р 7.0.5-2008 «Библиографическая ссылка». Общие требования и правила составления».

Реферат (доклад) сдается в бумажном и электронном виде (10–20 печатных страниц).

При проверке реферата (доклада) на антиплагиат – www.antiplagiat.ru – (более 50% заимствований) работа не принимается.

Выполнение тестовых заданий

Тестовые задания содержат вопросы и 3–4 варианта ответа по базовым положениям изучаемой темы, составлены с расчетом на знания, полученные слушателями в процессе изучения темы.

Тестовые задания выполняются в письменной или электронной форме и сдаются преподавателю, ведущему дисциплину (модуль).

РАЗДЕЛ 4. ОЦЕНОЧНЫЕ МАТЕРИАЛЫ ПО ДИСЦИПЛИНЕ (МОДУЛЮ)

4.1. Форма промежуточной аттестации обучающегося по дисциплине (модулю)

Контрольным мероприятием промежуточной аттестации обучающихся по дисциплине (модулю) является **зачет**, который проводится в **устной** форме.

4.2. Оценочные материалы, определяющие процедуры оценивания знаний, умений, навыков и (или) опыта деятельности, характеризующих этапы формирования компетенций

4.2.1. Организационные основы применения балльно-рейтинговой системы оценки успеваемости обучающихся по дисциплине (модулю)

Оценка качества освоения обучающимися дисциплины (модуля) реализуется в формате балльно-рейтинговой системы оценки успеваемости обучающихся (далее – БРСО).

БРСО в ходе текущего контроля успеваемости и промежуточной аттестации осуществляется по 100-балльной шкале.

Академический рейтинг обучающегося по дисциплине (модулю) складывается из результатов:

- текущего контроля успеваемости (максимальный текущий рейтинг обучающегося – 80 рейтинговых баллов);
- промежуточной аттестации (максимальный рубежный рейтинг обучающегося – 20 рейтинговых баллов).

Условия оценки освоения обучающимся дисциплины (модуля) в формате БРСО доводятся преподавателем до сведения обучающихся на первом учебном занятии, а также размещены в свободном доступе в электронной информационно-образовательной среде Университета.

4.2.2. Проведение текущего контроля успеваемости обучающихся по дисциплине (модулю) в соответствии с балльно-рейтинговой системой оценки успеваемости обучающегося

В течение учебного семестра до промежуточной аттестации на основании утвержденной рабочей программы дисциплины (модуля) формируется текущий рейтинг обучающегося. Текущий рейтинг обучающегося складывается как сумма рейтинговых баллов, полученных им в течение учебного семестра по всем видам учебных занятий по дисциплине (модулю).

В процессе текущего контроля оцениваются следующие действия обучающегося, направленные на освоение компетенций в рамках изучения дисциплины (модуля):

- академическая активность (посещаемость учебных занятий, самостоятельное изучение содержания дисциплины (модуля) в электронной информационно-образовательной среде, соблюдение сроков сдачи практических заданий и текущих контрольных мероприятий и др.);
- выполнение и сдача текущих и итогового практических заданий (рефераты);
- прохождение рубежей текущего контроля, включая соблюдение графика их прохождения в электронной информационно-образовательной среде.

Для планирования расчета текущего рейтинга обучающегося используются следующие пропорции:

Вид учебного действия	Максимальная рейтинговая оценка, баллов
академическая активность	10
практические задания	40
<i>из них: текущие практические задания</i>	20
<i>итоговое практическое задание</i>	20
рубежи текущего контроля	30
<i>ИТОГО:</i>	80

В течение учебного семестра по дисциплине (модулю) обучающимся должен быть накоплен текущий рейтинг не менее 52 рейтинговых баллов (65% от максимального значения текущего рейтинга).

Необходимыми условиями допуска обучающегося к промежуточной аттестации по дисциплине являются положительное прохождение обучающимся не менее 65% рубежей текущего контроля с накоплением не менее 65% максимального рейтингового балла за каждый рубеж текущего контроля и положительное выполнение итогового практического задания с накоплением не менее 65% максимального рейтингового балла, установленного за итоговое практическое задание.

Невыполнение вышеуказанных условий является текущей академической задолженностью, которая должна быть ликвидирована обучающимся до контрольного мероприятия промежуточной аттестации.

Сведения о наличии у обучающихся текущей академической задолженности, сроках и порядке добора рейтинговых баллов для её ликвидации доводятся до обучающихся педагогическим работником.

В случае неликвидации текущей академической задолженности, педагогический работник обязан во время контрольного мероприятия промежуточной аттестации поставить обучающемуся 0 рейтинговых баллов. В этом случае ликвидация текущей академической задолженности возможна в периоды проведения повторной промежуточной аттестации.

4.2.3. Проведение промежуточной аттестации обучающихся по дисциплине (модулю) в соответствии с балльно-рейтинговой системой оценки успеваемости обучающегося

Промежуточная аттестация по дисциплине (модулю) проводится в соответствии с Положением о промежуточной аттестации обучающихся по основным профессиональным образовательным программам в Российском государственном социальном университете и Положением о балльно-рейтинговой системе оценки успеваемости обучающихся по основным профессиональным образовательным программам в Российском государственном социальном университете в действующей редакции.

На промежуточную аттестацию отводится 20 рейтинговых баллов.

Ответы обучающегося на контрольном мероприятии промежуточной аттестации оцениваются педагогическим работником по 20-балльной шкале, а итоговая оценка по дисциплине (модулю) выставляется по системе зачтено / не зачтено для зачета.

Критерии выставления оценки определяются Положением о балльно-рейтинговой системе оценки успеваемости обучающихся по основным профессиональным образовательным программам высшего образования – программам бакалавриата, программам специалитета, программам магистратуры в Российском государственном социальном университете.

В процессе определения рубежного рейтинга обучающегося используется следующая шкала:

Рубежный рейтинг	Критерии оценки освоения обучающимся дисциплины (модуля) в ходе контрольных мероприятий промежуточной аттестации
19-20 рейтинговых баллов	обучающийся глубоко и прочно усвоил программный материал, исчерпывающе, последовательно, грамотно и логически стройно его излагает, тесно увязывает с задачами и будущей деятельностью, не затрудняется с ответом при видоизменении задания, свободно справляется с задачами и практическими заданиями, правильно обосновывает принятые решения, умеет самостоятельно обобщать и излагать материал, не допуская ошибок
16-18 рейтинговых баллов	обучающийся твердо знает программный материал, грамотно и по существу излагает его, не допуская существенных неточностей в ответе на вопрос, может правильно применять теоретические положения и владеет необходимыми умениями и навыками при выполнении практических заданий
13-15 рейтинговых баллов	обучающийся освоил основной материал, но не знает отдельных деталей, допускает неточности, недостаточно правильные формулировки, нарушает последовательность в изложении программного материала и испытывает затруднения в выполнении практических заданий
1-12 рейтинговых баллов	обучающийся не знает значительной части программного материала, допускает существенные ошибки, с большими затруднениями выполняет практические задания
0 рейтинговых баллов	не аттестован

4.3. Перечень заданий для проведения текущей и промежуточной оценки знаний, умений, навыков и (или) опыта деятельности, характеризующих этапы формирования компетенций

4.3.1. Оценочные материалы для проведения текущей аттестации и рубежного контроля, обучающихся по дисциплине (модулю)

Перечень вопросов рубежного контроля и текущей аттестации

РАЗДЕЛ 1. ЗАРАБОТНАЯ ПЛАТА

Форма рубежного контроля – компьютерное тестирование

Вопросы рубежного контроля

Код контролируемой компетенции: ПК-3

1. Что такое лидерство?

- 1) Управление.
- 2) Тип управленческого взаимодействия.
- 3) Метод управления.
- 4) Способ воздействия на подчиненных.

2. Кого можно назвать лидером?

- 1) Администратора.
- 2) Профессионала.
- 3) Инноватора.
- 4) Уважаемую личность.

3. Основа действий лидера:

- 1) План.
- 2) Видение.
- 3) Подсказки.
- 4) Все вышеперечисленное.

4. Лидер:

- 1) Даёт импульс движению.
- 2) Поддерживает движение.
- 3) Препятствует движению.
- 4) Не влияет на движение.

5. Найди ошибочное утверждение.

- 1) Большая часть управленцев обладает лидерскими качествами.
- 2) Зачастую лидер не является менеджером.

- 3) Редко встречается лидер, не являющийся руководителем.
- 4) Часто лидер – обожаемый человек, которого любят, принимают на веру все им сказанное.

6. Как звучит лозунг демократического стиля управления?

- 1) Будем все решать вместе!
- 2) Жду вклад и инициативу со стороны подчиненных!
- 3) Коллега – это партнер, или тот, кто возьмет все на себя!
- 4) Будем делать то, что прикажет начальство!

7. Синоним «авторитарному» стилю –

- 1) директивный;
- 2) коллегиальный;
- 3) формальный;
- 4) анархический.

8. Либеральный стиль руководства:

- 1) мотивирует подчиненных на плодотворную работу;
- 2) стимулирует профессиональный рост, способствует приобретению опыта и творческих умений;
- 3) негативно воспринимается опытными работниками;
- 4) не может поддержать долгое время производительность труда.

9. В качестве ... выступают: выделение лидера из толпы, подчеркивание его исключительности, сплочение последователей и обеспечение преданности масс вождю.

- 1) Результатов работы команды.
- 2) Условий формирования лидера.
- 3) Факторов проявления харизмы.

10. Власть, построенная на традиции и силе личных качеств и особенностей лидера, – это...

- 1) власть вознаграждения;
- 2) власть информации;
- 3) власть примера;
- 4) традиционная власть;
- 5) харизматическая власть.

РАЗДЕЛ 2. СТИМУЛИРОВАНИЕ ТРУДА

Форма рубежного контроля – компьютерное тестирование

Вопросы рубежного контроля

Код контролируемой компетенции: ПК-3

1. Эффект межгрупповых отношений, предполагающий дискриминацию другой группы и вынесение решений в пользу членов своей группы, называется:

- 1) моббинг;
- 2) ингрупповой фаворитизм;
- 3) групповое сопротивление.

2. Процесс целенаправленного формирования особого способа взаимодействия людей в организованной группе, позволяющего эффективно реализовывать их энергетический, интеллектуальный и творческий потенциал сообразно стратегическим целям организации, называется:

- 1) ценностно-ориентационное единство;
- 2) командообразование;
- 3) групповая сплоченность.

3. Начальный этап командообразования, на котором осуществляется целенаправленный подбор членов команды на основе принципа максимальной однородности участников, учитывающего требование взаимодополняемости:

- 1) знакомство;
- 2) формирование общего видения;
- 3) комплектование команды.

4. Автором модели «Колесо команды» является:

- 1) . Р.М. Белбин;
- 2) Т.Б. Базаров;
- 3) Марджерисон-МакКенн.

5. Процесс, действие или вмешательство, создающее стимул для члена команды к тому, чтобы предпринять необходимые действия для достижения общей цели – это:

- 1) признание;
- 2) мотивация;
- 3) вмешательство;
- 4) делегирование.

6. Этап командообразования, на котором команда постоянно отслеживает, насколько эффективно она продвигается вперед, называется:

- 1) знакомство;
- 2) рефлексия;

3) позиционирование.

7. Совокупность ожиданий, существующая относительно каждого члена команды, называется:

- 1) стремление;
- 2) образ;
- 3) роль.

8. Групповой защитный механизм, заключающийся в ограничении допуска информации как извне в группу, так и из группы вовне – это:

- 1) групповое табу;
- 2) самоизоляция;
- 3) внешний локус контроля.

9. Группа, которой предоставляется существенная автономия и которая несет полную ответственность за поведение своих членов и результаты деятельности, называется:

- 1) самоуправляемая команда;
- 2) потенциальная команда;
- 3) высокоэффективная команда;
- 4) все ответы неверны.

10. Член команды с низким уровнем уверенности в себе, полагающийся на суждение других –

- 1) пассивный;
- 2) подвергавшийся насилию;
- 3) «хороший парень»;
- 4) агрессивный.

4.3.2. Оценочные материалы для проведения промежуточной аттестации обучающихся по дисциплине (модулю)

Вопросы/задания для проведения промежуточной аттестации обучающихся по дисциплине (модулю)

Коды контролируемой компетенции	Вопросы / задания
ПК-3	<ol style="list-style-type: none">1. 1. Потребность как основа мотивационной системы.2. Теория потребностей Абрахама Маслоу.3. Теория ERG (теория существования, связи и роста) К. Альдерфера.4. Теория приобретенных потребностей Д. Мак-Клелланда.

	<ol style="list-style-type: none"> 5. Двухфакторная модель Ф. Герцберга. 6. Теория ожиданий В. Врума. 7. Теория справедливости Д. Адамса. 8. Процессуальная модель Портера-Лоулера. 9. Теория партисипативного управления. 10. "Теория X" Мак-Грегора. 11. "Теория Y". 12. "Теория Z" В. Оучи. 13. Концепция организационного роста Литвина-Спрингера. 14. Секреты успеха японских систем мотиваций. 15. Понятие, сущность и определение мотивации. 16. Анализ методик мотивации труда. 17. Стимулирование персонала. 18. Организационные формы стимулирующего воздействия на персонал. 19. Психологические аспекты и особенности мотивационного процесса. Ценности и их влияние на мотивацию трудовой деятельности. 20. Ценности и их влияние на мотивацию трудовой деятельности. 21. Материальное стимулирование. 22. Нематериальное стимулирование. 23. Компенсационная политика организации. 24. Грейдинговая система вознаграждения персонала.
--	---

РАЗДЕЛ 5. УСЛОВИЯ РЕАЛИЗАЦИИ ДИСЦИПЛИНЫ (МОДУЛЯ)

5.1. Перечень основной и дополнительной учебной литературы для освоения дисциплины (модуля)

5.1.1. Основная литература

1. Горелов, Н. А. Оплата труда персонала: методология и расчеты : учебник и практикум для вузов / Н. А. Горелов. — Москва : Издательство Юрайт, 2023. — 412 с. — (Высшее образование). — ISBN 978-5-534-00482-3. — Текст : электронный // Образовательная платформа Юрайт [сайт]. — URL: <https://urait.ru/bcode/511552>

5.1.2. Дополнительная литература

1. Кязимов, К. Г. Управление человеческими ресурсами: профессиональное обучение и развитие : учебник для вузов / К. Г. Кязимов. — 2-е изд., перераб. и доп. — Москва : Издательство Юрайт, 2023. — 202 с. — (Высшее образование). — ISBN 978-5-534-09762-7. — Текст : электронный // Образовательная платформа Юрайт [сайт]. — URL: <https://urait.ru/bcode/516339>
2. Управление человеческими ресурсами : учебник для вузов / И. А. Максимцев [и др.] ; под редакцией И. А. Максимцева, Н. А. Горелова. — 2-е изд., перераб. и доп. — Москва : Издательство Юрайт, 2023. — 467 с. — (Высшее образование). — ISBN 978-5-534-99951-8. — Текст : электронный // Образовательная платформа Юрайт [сайт]. — URL: <https://urait.ru/bcode/510775>
3. Хруцкий, В. Е. Оценка персонала. Сбалансированная система показателей : практическое пособие / В. Е. Хруцкий, Р. А. Толмачев, Р. В. Хруцкий. — 3-е изд., испр. и доп. — Москва : Издательство Юрайт, 2023. — 208 с. —

5.2. Перечень ресурсов информационно-коммуникационной сети «Интернет», необходимых для освоения дисциплины (модуля)

№№	Название электронного ресурса	Описание электронного ресурса	Используемый для работы адрес
1.	ЭБС «Университетская библиотека онлайн»	Электронная библиотека, обеспечивающая доступ высших и средних учебных заведений, публичных библиотек и корпоративных пользователей к наиболее востребованным материалам по всем отраслям знаний от ведущих российских издательств	http://biblioclub.ru/
2.	Научная электронная библиотека eLIBRARY.ru	Крупнейший российский информационно-аналитический портал в области науки, технологии, медицины и образования, содержащий рефераты и полные тексты более 34 млн научных публикаций и патентов	http://elibrary.ru/
3.	Образовательная платформа Юрайт	Электронно-библиотечная система для ВУЗов, ССУЗов, обеспечивающая доступ к учебникам, учебной и методической литературе по различным дисциплинам.	https://urait.ru/
4.	База данных "EastView"	Полнотекстовая база данных периодических изданий	https://dlib.eastview.com
5.	Электронная библиотека "Grebennikon"	Библиотека предоставляет доступ более чем к 30 журналам, выпускаемых Издательским домом "Гребенников".	https://grebennikon.ru/

5.3. Методические указания для обучающихся по освоению дисциплины (модуля)

Освоение обучающимся дисциплины (модуля) предполагает изучение материалов дисциплины (модуля) на аудиторных занятиях и в ходе самостоятельной работы. Аудиторные занятия проходят в форме лекций и практических занятий.

При подготовке к аудиторным занятиям необходимо помнить особенности каждой формы его проведения.

Подготовка к учебному занятию лекционного типа заключается в следующем.

С целью обеспечения успешного обучения обучающийся должен готовиться к лекции, так как она является важнейшей формой организации учебного процесса, поскольку:

- знакомит с новым учебным материалом;
- разъясняет учебные элементы, трудные для понимания;
- систематизирует учебный материал;
- ориентирует в учебном процессе.

С этой целью:

- внимательно прочитайте материал предыдущей лекции;
- ознакомьтесь с материалом предыдущей лекции по учебнику и учебным пособиям;
- внесите дополнения к полученным ранее знаниям по теме лекции на полях лекционной тетради;

- запишите возможные вопросы, которые вы зададите лектору на лекции по материалу изученной лекции;
- постарайтесь уяснить место изучаемой темы в своей подготовке;
- узнайте тему предстоящей лекции (по тематическому плану, по информации лектора) и запишите информацию, которой вы владеете по данному вопросу.

Подготовка к практическому занятию

При подготовке и работе во время проведения практического занятия следует обратить внимание на следующие моменты: на процесс предварительной подготовки, на работу во время занятия, обработку полученных результатов, исправление полученных замечаний.

Предварительная подготовка к практическому занятию заключается в изучении теоретического материала в отведенное для самостоятельной работы время, ознакомление с инструктивными материалами с целью осознания задач практического занятия, техники безопасности при работе на занятии.

Работа во время проведения практического занятия включает:

- консультирование студентов преподавателями и вспомогательным персоналом с целью предоставления исчерпывающей информации, необходимой для самостоятельного выполнения предложенных преподавателем задач, ознакомление с правилами техники безопасности при работе на занятии;
- самостоятельное выполнение заданий согласно обозначенной учебной программой тематики.

Обработка, обобщение полученных результатов практического занятия проводится обучающимися самостоятельно или под руководством преподавателя (в зависимости от степени сложности поставленных задач). Главным результатом в данном случае служит получение положительной оценки по каждому практическому занятию. Это является необходимым условием при проведении рубежного контроля и допуска к зачету. При получении неудовлетворительных результатов обучающийся имеет право в дополнительное время передать преподавателю работу до проведения промежуточной аттестации.

5.4. Информационно-технологическое обеспечение образовательного процесса по дисциплины (модуля)

5.4.1. Средства информационных технологий

1. Персональные компьютеры;
2. Средства доступа в Интернет;
3. Проектор.

5.4.2. Лицензионное и свободно распространяемое программное обеспечение, в том числе отечественного производства:

1. Операционная система: Astra Linux SE
2. Пакет офисных программ: LibreOffice
3. Справочная система Консультант+
4. Okular или Acrobat Reader DC
5. Ark или 7-zip
6. User Gate

7. TrueConf (client)

5.4.3. Информационные справочные системы и профессиональные базы данных

№№	Название электронного ресурса	Описание электронного ресурса	Используемый для работы адрес
1.	ЭБС «Университетская библиотека онлайн»	Электронная библиотека, обеспечивающая доступ высших и средних учебных заведений, публичных библиотек и корпоративных пользователей к наиболее востребованным материалам по всем отраслям знаний от ведущих российских издательств	http://biblioclub.ru/
2.	Научная электронная библиотека eLIBRARY.ru	Крупнейший российский информационно-аналитический портал в области науки, технологии, медицины и образования, содержащий рефераты и полные тексты более 34 млн научных публикаций и патентов	http://elibrary.ru/
3.	Образовательная платформа Юрайт	Электронно-библиотечная система для ВУЗов, ССУЗов, обеспечивающая доступ к учебникам, учебной и методической литературе по различным дисциплинам.	https://urait.ru/
4.	База данных "EastView"	Полнотекстовая база данных периодических изданий	https://dlib.eastview.com
5.	Электронная библиотека "Grebennikon"	Библиотека предоставляет доступ более чем к 30 журналам, выпускаемых Издательским домом "Гребенников".	https://grebennikon.ru/

5.5. Материально-техническое обеспечение образовательного процесса по дисциплине (модулю)

Для изучения дисциплины (модуля) используются:

Учебная аудитория для занятий лекционного типа оснащена специализированной мебелью (стол для преподавателя, парты, стулья, доска для написания мелом); техническими средствами обучения (видеопроекционное оборудование, средства звуковоспроизведения и экран, имеющие выход в сеть Интернет).

Учебная аудитория для занятий семинарского типа: оснащена специализированной мебелью (стол для преподавателя, парты, стулья, доска для написания мелом); техническими средствами обучения (видеопроекционное оборудование, средства звуковоспроизведения и экран, имеющие выход в сеть Интернет).

Помещения для самостоятельной работы обучающихся: оснащены специализированной мебелью (парты, стулья) техническими средствами обучения (персональные компьютеры с доступом в сеть Интернет и обеспечением доступа в электронно-информационную среду университета, программным обеспечением).

5.6. Образовательные технологии

При реализации дисциплины (модуля) применяются различные образовательные технологии, в том числе технологии электронного обучения.

Освоение дисциплины (модуля) предусматривает использование в учебном процессе активных и интерактивных форм проведения учебных занятий в форме разбора конкретных ситуаций в сочетании с внеаудиторной работой с целью формирования и развития **профессиональных** навыков обучающихся.

При освоении дисциплины (модуля) предусмотрено применение электронного обучения и дистанционных образовательных технологий.

Учебные часы дисциплины (модуля) предусматривают классическую контактную работу преподавателя с обучающимся в аудитории и контактную работу посредством электронной информационно-образовательной среды в синхронном и асинхронном режиме (вне аудитории) посредством применения возможностей компьютерных технологий (электронная почта, электронный учебник, тестирование).

В рамках дисциплины (модуля) предусмотрены встречи с руководителями и работниками организаций, деятельность которых связана с *направленностью* реализуемой основной профессиональной образовательной программы.

ЛИСТ РЕГИСТРАЦИИ ИЗМЕНЕНИЙ

№ п/п	Содержание изменения	Реквизиты документа об утверждении изменения	Дата введения изменения
1.	*	Протокол заседания Ученого совета факультета № _____ от « ____ » _____ 20__ года	____ . ____ . ____
2.	*	Протокол заседания Ученого совета факультета № _____ от « ____ » _____ 20__ года	____ . ____ . ____
3.	*	Протокол заседания Ученого совета факультета № _____ от « ____ » _____ 20__ года	____ . ____ . ____
4.	*	Протокол заседания Ученого совета факультета № _____ от « ____ » _____ 20__ года	____ . ____ . ____



Министерство науки и высшего образования Российской Федерации
Федеральное государственное бюджетное образовательное учреждение
высшего образования
«Российский государственный социальный университет»

УТВЕРЖДАЮ

Декан факультета экономики и управления

П.В. Солодуха

26 апреля 2023 г.

РАБОЧАЯ ПРОГРАММА ДИСЦИПЛИНЫ

УПРАВЛЕНИЕ КОНФЛИКТОМ

Направление подготовки

«38.04.03 Управление персоналом»

Направленность

«Управление человеческим капиталом»

**ОБРАЗОВАТЕЛЬНАЯ ПРОГРАММА ВЫСШЕГО ОБРАЗОВАНИЯ – ПРОГРАММА
МАГИСТРАТУРЫ**

Форма обучения

Очная, очно-заочная, заочная

Москва 2023

СОДЕРЖАНИЕ

РАЗДЕЛ 1. ПАСПОРТ РАБОЧЕЙ ПРОГРАММЫ ДИСЦИПЛИНЫ (МОДУЛЯ)	5
1.1. Цель и задачи дисциплины (модуля).....	5
1.2. Планируемые результаты обучения по дисциплине (модулю) в рамках планируемых результатов освоения основной профессиональной образовательной программы высшего образования – программы бакалавриата, соотнесенные с установленными индикаторами достижения компетенций	5
РАЗДЕЛ 2. СТРУКТУРА И СОДЕРЖАНИЕ ДИСЦИПЛИНЫ (МОДУЛЯ)	6
2.1. Объем дисциплины (модуля), включая контактную работу обучающегося с педагогическими работниками и самостоятельную работу обучающегося	6
2.2. Учебно-тематический план дисциплины (модуля)	5
2.3. Содержание дисциплины (модуля).....	Ошибка! Закладка не определена.
РАЗДЕЛ 3. УЧЕБНО-МЕТОДИЧЕСКОЕ ОБЕСПЕЧЕНИЕ САМОСТОЯТЕЛЬНОЙ РАБОТЫ ОБУЧАЮЩИХСЯ ПО ДИСЦИПЛИНЕ (МОДУЛЮ)	Ошибка! Закладка не определена.
3.1. Виды самостоятельной работы обучающихся по дисциплине (модулю)	Ошибка! Закладка не определена.
3.2. Задания для самостоятельной работы	Ошибка! Закладка не определена.
3.3. Методические указания к самостоятельной работе по дисциплине (модулю)	Ошибка! Закладка не определена.
РАЗДЕЛ 4. ОЦЕНОЧНЫЕ МАТЕРИАЛЫ ПО ДИСЦИПЛИНЕ (МОДУЛЮ)	Ошибка! Закладка не определена.
4.1. Форма промежуточной аттестации обучающегося по дисциплине (модулю)	Ошибка! Закладка не определена.
4.2. Оценочные материалы, определяющие процедуры оценивания знаний, умений, навыков и (или) опыта деятельности, характеризующих этапы формирования компетенций....	Ошибка! Закладка не определена.
4.2.1. Организационные основы применения балльно-рейтинговой системы оценки успеваемости обучающихся по дисциплине (модулю).....	Ошибка! Закладка не определена.
4.2.2. Проведение текущего контроля успеваемости обучающихся по дисциплине (модулю) в соответствии с балльно-рейтинговой системой оценки успеваемости обучающегося	Ошибка! Закладка не определена.
4.2.3. Проведение промежуточной аттестации обучающихся по дисциплине (модулю) в соответствии с балльно-рейтинговой системой оценки успеваемости обучающегося ...	Ошибка! Закладка не определена.
4.3. Перечень заданий для проведения текущей и промежуточной оценки знаний, умений, навыков и (или) опыта деятельности, характеризующих этапы формирования компетенций	Ошибка! Закладка не определена.
4.3.1. Оценочные материалы для проведения текущей аттестации и рубежного контроля, обучающихся по дисциплине (модулю)	Ошибка! Закладка не определена.
4.3.2. Оценочные материалы для проведения промежуточной аттестации обучающихся по дисциплине (модулю).....	Ошибка! Закладка не определена.
РАЗДЕЛ 5. УСЛОВИЯ РЕАЛИЗАЦИИ ДИСЦИПЛИНЫ (МОДУЛЯ)	Ошибка! Закладка не определена.
5.1. Перечень основной и дополнительной учебной литературы для освоения дисциплины (модуля)	Ошибка! Закладка не определена.
5.1.1. Основная литература.....	Ошибка! Закладка не определена.
5.1.2. Дополнительная литература.....	Ошибка! Закладка не определена.
5.2. Перечень ресурсов информационно-коммуникационной сети «Интернет», необходимых для освоения дисциплины (модуля).....	5
5.3. Методические указания для обучающихся по освоению дисциплины (модуля).....	26
5.4. Информационно-технологическое обеспечение образовательного процесса по дисциплины (модуля)	27
5.4.1. Средства информационных технологий	27

5.4.2. Лицензионное и свободно распространяемое программное обеспечение, в том числе отечественного производства:.....	27
5.4.3. Информационные справочные системы и профессиональные базы данных	28
5.5. Материально-техническое обеспечение образовательного процесса по дисциплине (модулю).....	28
5.6. Образовательные технологии.....	28
ЛИСТ РЕГИСТРАЦИИ ИЗМЕНЕНИЙ.....	30

Рабочая программа дисциплины (модуля) «Управление конфликтом» разработана на основании федерального государственного образовательного стандарта высшего образования – *магистратуры* по направлению подготовки 38.04.03 *Управление персоналом*, утвержденного приказом Министерства науки и высшего образования Российской Федерации от 12.08.2020 № 958, и учебного плана по основной профессиональной образовательной программе высшего образования – программе *магистратуры* по направлению подготовки 38.04.03 *Управление персоналом* (далее – «ОПОП»).

Рабочая программа дисциплины (модуля) «Управление конфликтом» разработана рабочей группой в составе: Сытник А.А., Новицкая О.Н., Скрипко О.В.

Рабочая программа дисциплины (модуля) обсуждена и утверждена на заседании ученого совета факультета экономики и управления

Протокол № 9 от 26 апреля 2023 года

Декан

Д-р экон. наук, профессор



П.В. Солодуха

(подпись)

Рабочая программа дисциплины (модуля) рекомендована к утверждению представителями организаций-работодателей:

Акционерное общество «АНКОР»
Заместитель генерального директора



Т.В. БАСКИНА

(подпись)

Закрытое акционерное общество
«ЭКОПСИ Консалтинг»
Директор проектов



С.В. БАРАНОВ

(подпись)

Рабочая программа дисциплины (модуля) рецензирована и рекомендована к утверждению:

Канд. экон. наук, доцент кафедры
математических методов и бизнес-
информатики МГИМО МИД РФ



Н.И. МАРАКОВА

(подпись)

Д-р экон. наук, профессор
кафедры управления, маркетинга и
продаж



А.А. САФРОНОВА

(подпись)

РАЗДЕЛ 1. ПАСПОРТ РАБОЧЕЙ ПРОГРАММЫ ДИСЦИПЛИНЫ (МОДУЛЯ)

1.1. Цель и задачи дисциплины (модуля)

Цель дисциплины (модуля) заключается в получении обучающимися теоретических знаний о проектировании процессов и процедур кадрового аудита в вопросах найма персонала и рекрутинговых технологий, в области мотивации и стимулирования персонала, в особенностях современных инновационных технологиях в сфере управления персоналом с последующим применением полученных знаний в профессиональной сфере; в формировании практических навыков проектировании комплекса мероприятий в области развития критического мышления сотрудников.

Задачи дисциплины (модуля):

- знать основы разработки и реализации концепции управления персоналом, кадровой политики организации;
- знать основы стратегического управления персоналом;
- уметь разрабатывать и внедрять требования к должностям;
- знать основы кадрового планирования и контроллинга;
- владеть культурой мышления, способностью к восприятию, обобщению и экономическому анализу информации, постановке цели и выбору путей ее достижения; способность отстаивать свою точку зрения, не разрушая отношения.

1.2. Планируемые результаты обучения по дисциплине (модулю) в рамках планируемых результатов освоения основной профессиональной образовательной программы высшего образования – программы магистратуры соотнесенные с установленными индикаторами достижения компетенций

Процесс освоения дисциплины (модуля) направлен на формирование у обучающихся следующих компетенций: ПК-4 в соответствии с учебным планом.

В результате освоения дисциплины (модуля) обучающийся должен демонстрировать следующие результаты:

Категория компетенций (при наличии)	Код компетенции Формулировка компетенции	Код и наименование индикатора достижения компетенции	Результаты обучения
	ПК-4 Способен разрабатывать и реализовывать систему стратегического управления персоналом	<i>ПК-4.1 Ставит стратегические цели в управлении персоналом и обеспечении кадровой безопасности</i> <i>ПК-4.2 Умеет разрабатывать стратегии и политики управления персоналом, обеспечения кадровой безопасности</i> <i>ПК-4.3 Знает методы управления развитием и эффективностью организации, анализа выполнения планов и программ, определения их экономической эффективности, методы обеспечения кадровой</i>	

		<i>безопасности</i>	
--	--	---------------------	--

РАЗДЕЛ 2. СТРУКТУРА И СОДЕРЖАНИЕ ДИСЦИПЛИНЫ (МОДУЛЯ)

2.1. Объем дисциплины (модуля), включая контактную работу обучающегося с педагогическими работниками и самостоятельную работу обучающегося

Общая трудоемкость дисциплины (модуля) составляет 3 зачетные единицы.

Очная форма обучения

Вид учебной работы	Всего часов	Семестры
		3
Контактная работа обучающихся с педагогическими работниками	54	54
Лекционные занятия	18	18
Практические занятия	36	36
Самостоятельная работа обучающихся	45	45
Контроль промежуточной аттестации	9	9
Форма промежуточной аттестации	зачет	зачет
ОБЪЕМ ДИСЦИПЛИНЫ (МОДУЛЯ) В ЧАСАХ	108	108

Очно-заочная форма обучения

Вид учебной работы	Всего часов	Семестры
		3
Контактная работа обучающихся с педагогическими работниками	36	36
Лекционные занятия	12	12
Практические занятия	24	24

Самостоятельная работа обучающихся	63	63
Контроль промежуточной аттестации	9	9
Форма промежуточной аттестации	зачет	зачет
ОБЪЕМ ДИСЦИПЛИНЫ (МОДУЛЯ) В ЧАСАХ	108	108

Заочная форма обучения

Вид учебной работы	Всего часов	Курс 2
		Сессия 1-2
Контактная работа обучающихся с педагогическими работниками	12	12
Лекционные занятия	4	4
Практические занятия	8	8
Самостоятельная работа обучающихся	92	92
Контроль промежуточной аттестации	4	4
Форма промежуточной аттестации	зачет	зачет
ОБЪЕМ ДИСЦИПЛИНЫ (МОДУЛЯ) В ЧАСАХ	108	108

2.2. Учебно-тематический план дисциплины (модуля)

Очной формы обучения

Раздел, тема	Виды учебной работы, академических часов	
	Всего	Контактная работа обучающихся с педагогическими работниками
	0	

			Всего	Лекционные занятия из них: в форме практической подготовки	Практические занятия из них: в форме практической подготовки	Лабораторные занятия из них: в форме практической подготовки	Иная контактная работа из них: в форме практической подготовки				
Модуль 1 (Семестр 3)											
РАЗДЕЛ 1. СОВРЕМЕННАЯ КОНФЛИКТОЛОГИЯ	33	15	18	6	12						
Тема 1.1. Конфликтный потенциал	15	7	8	2	6						
Тема 1.2. Социальная напряженность	18	8	10	4	6						
РАЗДЕЛ 2. КОНФЛИКТ- МЕНЕДЖМЕНТ	33	15	18	6	12						
Тема 2.1. Понятие, источники и виды конфликтов	15	7	8	2	6						
Тема 2.2. Управление конфликтами	18	8	10	4	6						
РАЗДЕЛ 3. МЕДИАЦИЯ В УПРАВЛЕНИИ ПЕРСОНАЛОМ	33	15	18	6	12						
Тема 3.1. Процедура медиации и ее этапы	15	7	8	2	6						
Тема 3.2. Стратегии и техники медиации	18	8	10	4	6						
Контроль промежуточной аттестации (час)	9										
<i>Форма промежуточной аттестации (указать)</i>	зачет										
Общий объем, часов	108	45	36	18	36						

Очно-заочной формы обучения

Раздел, тема	Виды учебной работы, академических часов	
	Всего	Контактная работа обучающихся с педагогическими работниками
	0	

			Всего	Лекционные занятия из них: в форме практической подготовки	Практические занятия из них: в форме практической подготовки	Лабораторные занятия из них: в форме практической подготовки	Иная контактная работа из них: в форме практической подготовки				
Модуль 1 (Семестр 4)											
РАЗДЕЛ 1. СОВРЕМЕННАЯ КОНФЛИКТОЛОГИЯ	33	21	12	4	8						
Тема 1.1. Конфликтный потенциал	15	9	6	2	4						
Тема 1.2. Социальная напряженность	18	12	6	2	4						
РАЗДЕЛ 2. КОНФЛИКТ- МЕНЕДЖМЕНТ	33	21	12	4	8						
Тема 2.1. Понятие, источники и виды конфликтов	15	9	6	2	4						
Тема 2.2. Управление конфликтами	18	12	6	2	4						
РАЗДЕЛ 3. МЕДИАЦИЯ В УПРАВЛЕНИИ ПЕРСОНАЛОМ	33	21	12	4	8						
Тема 3.1. Процедура медиации и ее этапы	15	9	6	2	4						
Тема 3.2. Стратегии и техники медиации	18	12	6	2	4						
Контроль промежуточной аттестации (час)	9										
<i>Форма промежуточной аттестации (указать)</i>	зачет										
Общий объем, часов	108	63	24	12	24						

Заочной формы обучения

Раздел, тема	Виды учебной работы, академических часов	
	Всего	Контактная работа обучающихся с педагогическими работниками
	0	

			Всего	Лекционные занятия из них: в форме практической подготовки	Практические занятия из них: в форме практической подготовки	Лабораторные занятия из них: в форме практической подготовки	Иная контактная работа из них: в форме практической подготовки				
Модуль 1 (Сессия 3–4)											
РАЗДЕЛ 1. СОВЕРЕМЕННАЯ КОНФЛИКТОЛОГИЯ	33	31	2	0	2						
Тема 1.1. Конфликтный потенциал	15	15	0	0	0						
Тема 1.2. Социальная напряженность	18	16	2	0	2						
РАЗДЕЛ 2. КОНФЛИКТ- МЕНЕДЖМЕНТ	35	31	4	2	4						
Тема 2.1. Понятие, источники и виды конфликтов	17	15	2	0	2						
Тема 2.2. Управление конфликтами	18	16	2	2	2						
РАЗДЕЛ 3. МЕДИАЦИЯ В УПРАВЛЕНИИ ПЕРСОНАЛОМ	36	30	6	2	4						
Тема 3.1. Процедура медиации и ее этапы	17	15	2	0	2						
Тема 3.2. Стратегии и техники медиации	19	15	4	2	2						
Контроль промежуточной аттестации (час)	9										
<i>Форма промежуточной аттестации (указать)</i>	зачет										
Общий объем, часов	108	92	8	4	8						

2.3. Содержание дисциплины (модуля)

РАЗДЕЛ 1. СОВЕРЕМЕННАЯ КОНФЛИКТОЛОГИЯ

Перечень изучаемых элементов содержания

Конфликтный потенциал. Социальная напряженность

Тема 1.1. Конфликтный потенциал

Перечень изучаемых элементов содержания

Социальные субъекты и их конфликтный потенциал. Виды конфликтного потенциала организованных структур. Реальные и декларируемые интересы, ресурсы субъектов экономических конфликтов. Субъекты социальных конфликтов: правительство, парламент, предприниматели, конкуренты, партнеры, группы лоббирования в структурах власти, криминальные организации, средства массовой информации, общественное мнение, неправительственные общественные организации.

Тема 1.2. Социальная напряженность

Перечень изучаемых элементов содержания

Понятие «социальная напряженность» как основа конфликта и ее влияние на социальные отношения. Основные причины и показатели социальной напряженности в организации. Факторы и причины, признаки и показатели конфликтных ситуаций. Противоборство сторон как открытая форма конфликта. Завершение конфликта и его формы. Конструктивные и деструктивные функции конфликта. Комплексная оценка процесса конфликта как системного объекта изучения.

РАЗДЕЛ 2. КОНФЛИКТ-МЕНЕДЖМЕНТ

Перечень изучаемых элементов содержания

Понятие и виды конфликтов. Источники конфликтов. Управление конфликтами

Тема 2.1. Понятие, источники и виды конфликтов

Перечень изучаемых элементов содержания

Основные категории конфликтологии: структура, динамика, функции, типологии, управление конфликтом. Структура конфликта. Стороны конфликта: оппоненты, ранг оппонента, косвенные участники (провокатор, пособник, организатор, жертва, посредник). Объект конфликта. Конфликтная ситуация. Условия конфликта. Действия участников конфликта. Исход конфликта.

Основные классификации конфликтов. Виды конфликтов. Внутриличностные конфликты. Межличностные, межгрупповые, внутригрупповые, этнонациональные, политические и др.

Предконфликтная ситуация: возникновение конфликта, осознание ситуации как конфликтной, попытка решения проблемы неконфликтным способом (уход от конфликта, подавление, диалог), Предконфликтная ситуация. Открытый конфликт: инцидент, эскалация, конфликтное взаимодействие (цели оппонентов, выбор стратегии поведения: доминирование, уход, уступчивость, компромисс, сотрудничество), психологическое влияние в конфликте, приемы конструктивного взаимодействия. Факторы, влияющие на конфликтное взаимодействие: ситуация, личность, социум. Завершение конфликта: завершение, разрешение. Послеконфликтная ситуация: частичная нормализация отношений, полная нормализация отношений.

Тема 2.2. Управление конфликтом

Перечень изучаемых элементов содержания

Понятие и содержание управления конфликтом. Технологии регулирования конфликта. Подходы к разрешению и управлению конфликтом по Х. Корнелиус и Ш. Фэйр. Двухмерная модель стратегий поведения Томаса-Киллмена. Акцентуации личности. Анализ и диагностика конфликтов в организации. Стратегические методы управления конфликтами. Организация как

открытая система. Деструктивные, девиантные методы – агрессия, насилие, давление, буллинг, моббинг, манипуляция – противодействие.

Создание среды бесконфликтной культуры. Организационная культура в управлении конфликтом. Психоэмоциональная среда организации. Прогнозирование конфликта. Роль команды. Роль лидера и руководителя. Психологический контракт. Управление внутриличностным конфликтом (К. Левин, З. Фрейд, Л. Фестингер). Управление межличностным, групповым конфликтом (В. Линкольн, У.Бион). Управленческая решетка Р.Блейка Дж. Мутона. Коммуникативные технологии – общение, переговоры, критика, диалог, обратная связь. Спиральная динамика.

РАЗДЕЛ 3. МЕДИАЦИЯ В УПРАВЛЕНИИ ПЕРСОНАЛОМ

Перечень изучаемых элементов содержания

Процедура медиации и ее этапы. Стратегии и техники медиации

Тема 3.1. Процедура медиации и ее этапы

Перечень изучаемых элементов содержания

Процедура медиации и ее этапы. Значение этапов в медиации. Три основных этапа медиации: инициация поиска согласия; налаживание переговорного процесса; участие в переговорном процессе; наблюдение за выполнением соглашений. Эффективность участия третьей стороны в урегулировании конфликтов. Границы применения медиации. Ограничения процесса медиации. Ряд факторов, которые влияют на эффективность деятельности третьей стороны в конфликте. Первая стадия медиации. Цели и задачи первой (подготовительной) стадии медиации. Основная стадия процесса медиации (медиационная сессия). Цели и задачи второй стадии медиации. Третья (постмедиационная) стадия медиации. Цели и задачи третьей стадии медиации. Формулирование договоренности/соглашения. Предупреждение неисполнения договоренностей и выработка механизмов преодоления трудностей в процессе осуществления решений, отраженных в медиативном соглашении. Подписание медиативного соглашения. Реализация договоренностей, контроль за их исполнением.

Тема 3.2. Стратегии и техники медиации

Перечень изучаемых элементов содержания

Стратегии и техники медиации. Дж.Уолл и Д.Руд: логическая стратегия, агрессивная стратегия, патерналистская стратегия и т.д. Техники медиаторства, используемые японскими медиаторами. Техники медиативного процесса. Стратегии медиации: связанные с оказанием помощи в поиске решения; направленные на обеспечение взаимодействия сторон и поддержание рабочих отношений между ними; направленные на манипулирование поведением участников конфликта. Манипулятивные стратегии. Средства воздействия: убеждение и оказание помощи в нахождении мирного решения; принуждение, оказание давления и ограничение конфликтных действий. Тактики взаимодействия медиатора с оппонентами в ходе переговоров: тактика поочередного выслушивания; сделка; челночная дипломатия; давление на одного из оппонентов; директивное воздействие

ЗАДАНИЯ К ПРАКТИЧЕСКИМ ЗАНЯТИЯМ РАЗДЕЛА 1

Тема практического занятия: Конфликтный потенциал

Форма практического задания: реферат

Примерные темы для написания реферата

1. Субъекты конфликтов и их конфликтогенный потенциал.
2. Виды конфликтогенного потенциала организационных структур.
3. Реальные и декларируемые интересы субъектов экономических конфликтов.
4. Ресурсная компонента конфликтогенного потенциала субъектов социальных конфликтов

Тема практического занятия: Социальная напряженность

Форма практического задания: реферат

Примерные темы для написания реферата

1. Общая характеристика социальной среды конфликтных процессов: внутренняя и внешняя среда.
2. Социальный конфликт как процесс: границы, стадии и этапы.
3. Стадии социального конфликта как процесса.
4. Социальная напряженность – начало процесса конфликта.
5. Конфликтная ситуация – первая стадия процесса конфликта.
6. Противоборство сторон – центральная стадия конфликта.

РУБЕЖНЫЙ КОНТРОЛЬ К РАЗДЕЛУ 1

форма рубежного контроля – компьютерное тестирование

ЗАДАНИЯ К ПРАКТИЧЕСКИМ ЗАНЯТИЯМ РАЗДЕЛА 2

Тема практического занятия: Понятие и виды конфликтов

Форма практического задания: кейс-задание

Пример кейс-задания

В первое время Григорий Михайлович был очень доволен вновь нанятым администратором: Лиза с удовольствием выполняла работу в салоне красоты, общалась с клиентами и персоналом, 18 все ее любили. Но затем появились тревожные сигналы: во-первых, упала производительность труда парикмахеров и специалистов по маникюру. Вместо 25-30 клиентов за смену, как это было раньше, они успевали обслужить 10-12. Люди часами сидели в очереди, чтобы попасть к специалисту, который в это время беседовал с Лизой. Очень часто Григорий Михайлович не мог дозвониться до салона. Он решил, что это звонят новые клиенты, но, к его удивлению, количество клиентов неуклонно снижалось. Лиза с восторгом стриглась в салоне и делала маникюр, объясняя это тем, что хочет быть «настоящим лицом салона». Григорий Михайлович наблюдал, как она 20-25 минут беседует с одним клиентом, а на его замечание Лиза заметила, что «просто хочет быть вежливой». На ее рабочем столе лежит масса атрибутов красавицы: зеркала, косметика, кремы и т.п., но журнал учета заказов, который потребовал директор, Лиза искала полчаса. Уволить Лизу просто так без причины Григорий Михайлович не мог, т.к. все работники салона заступились за нее. Тогда директор решил пригласить консультанта по управлению персоналом. Ольга, прежде всего, провела переговоры с Лизой и Григорием Михайловичем. Какие альтернативные решения она должна предложить?

Вопросы:

Проведите анализ ситуации.

Предложите меры по устранению проблем в организации.

Обсудите предложения в малых группах.

Тема практического занятия: Источники конфликтов

Форма практического задания: кейс-задание

Пример кейс-задания

Ваш непосредственный начальник, минуя Вас, дает срочное задание Вашему подчиненному, который уже занят выполнением другого ответственного задания. Вы и Ваш начальник считаете свои задания неотложными. Выберите наиболее приемлемый для Вас вариант решения.

- А) Не оспаривая задания начальника, буду строго придерживаться должностной субординации, предложу подчиненному отложить выполнение текущей работы.
- Б) Все зависит от того, насколько авторитетен для меня начальник.
- В) Выражу подчиненному свое несогласие с заданием начальника, предупрежу его, что впредь в подобных случаях буду отменять задания, поручаемые ему без согласования со мной.
- Г) В интересах дела предложу подчиненному выполнить начатую работу.

РУБЕЖНЫЙ КОНТРОЛЬ К РАЗДЕЛУ 2

форма рубежного контроля – компьютерное тестирование

ЗАДАНИЯ К ПРАКТИЧЕСКИМ ЗАНЯТИЯМ РАЗДЕЛА 3

Тема практического занятия: Процедура медиации и ее этапы

Форма практического задания: кейс-задание

Пример кейс-задания

Между двумя Вашими подчиненными возник конфликт, который мешает им успешно работать. Каждый из них в отдельности обращается к Вам с просьбой, чтобы Вы разобрались и поддержали его позицию. Как Вы поведете себя:

- А) Пресечете конфликт на работе, а разрешить конфликтные взаимоотношения - это их личное дело.
- Б) Лучше всего попросить разобраться в конфликте представителей общественных организаций.
- В) Прежде всего лично разберетесь в мотивах конфликта и найдете приемлемый для обоих способ примирения.
- Г) Выясните, кто из членов коллектива служит авторитетом для конфликтующих, попытаетесь через него воздействовать на этих людей.

Тема практического занятия: Стратегии и техники медиации

Форма практического задания: кейс-задание

Пример кейс-задания

Узнав, что Вы хорошо разбираетесь в давлении персоналом, к Вам за помощью обратился хороший знакомый. У него достаточно большое предприятие, дела идут в общем-то успешно. Но в одном из отделов маркетинга происходит что-то странное: люди там надолго не задерживаются, а те, кто остается, чаще других жалуются друг на друга и дольше бывают на больничном. Вас попросили по одной из стандартных ситуаций сделать выводы о том что же там не так.

...Начальник отдела, Иван Иванович, человек спокойный и общительный, приходил на работу за 10 минут до начала. Он считался неплохим специалистом в своей области и был вполне уверен в своих силах. Сегодня он был не в лучшем настроении, потому что ежегодно присуждаемое звание «лучшего коммивояжера» получил Петров из соседнего отдела. Негласное соперничество отделов Иван Иванович снова проиграл. «Своим» он всегда приводил Петрова в

пример и даже заставлял делать пометки, доклады и записки, как это делал Петров. Сегодня Иван Иванович еще раз убедился в том, что у его подчиненных нет ни хороших идей, ни исполнительности. Он тяжело вздохнул и сел за стол. В дверь робко постучали. Это был новый сотрудник Васин. Он как раз пришел с предложением о расширении доли рынка...

Всю оставшуюся часть дня Васин удивлялся, почему его предложение было отклонено. Вечером в его кабинет зашел Сидоров и рассказал, что только что получил от шефа выговор за то, что не посоветовался об одной из своих сделок. Объяснения о том, что на это не было времени, а шанс он упустить не мог, не помогли. Сидоров ничуть не был расстроен. Он знал, что Иван Иванович - человек «отходчивый», а сделка действительно была очень удачной. Рассказ Сидорова еще больше испугал Васина, и у него впервые появилась мысль: «Надо отсюда уходить...»

Вопросы

1. Разберите ситуацию по составу. Есть ли здесь конфликт? Если есть, то какие особенности он имеет (вид конфликта, стратегии участников, внешние проявления и др.).
 2. Какая проблема (проблемы) возникли у сотрудников - участников ситуации.
 3. Поставьте цель действий специалиста по персоналу в связи с такой ситуацией.
- Составьте программу работы с сотрудниками фирмы.

РУБЕЖНЫЙ КОНТРОЛЬ К РАЗДЕЛУ 3

форма рубежного контроля – компьютерное тестирование

РАЗДЕЛ 3. УЧЕБНО-МЕТОДИЧЕСКОЕ ОБЕСПЕЧЕНИЕ САМОСТОЯТЕЛЬНОЙ РАБОТЫ ОБУЧАЮЩИХСЯ ПО ДИСЦИПЛИНЕ (МОДУЛЮ)

3.1. Виды самостоятельной работы обучающихся по дисциплине (модулю)

Очной формы обучения

Раздел, тема	Количество часов	Вид самостоятельной работы
Модуль 1 (семестр 3)		
РАЗДЕЛ 1. СОВРЕМЕННАЯ КОНФЛИКТОЛОГИЯ	14	Подготовка реферата
		Самостоятельное изучение темы
РАЗДЕЛ 2. КОНФЛИКТ- МЕНЕДЖМЕНТ	13	Подготовка реферата
		Самостоятельное изучение темы
РАЗДЕЛ 3. МЕДИАЦИЯ В УПРАВЛЕНИИ ПЕРСОНАЛОМ		
Общий объем по модулю/семестру, часов	27	
Общий объем по дисциплине (модулю), часов	27	

Очно-заочной формы обучения

Раздел, тема	Количество часов	Вид самостоятельной работы
--------------	------------------	----------------------------

Модуль 1 (семестр 4)		
РАЗДЕЛ 1. СОВЕРМЕННАЯ КОНФЛИКТОЛОГИЯ	18	Подготовка реферата Самостоятельное изучение темы
РАЗДЕЛ 2. КОНФЛИКТ- МЕНЕДЖМЕНТ	21	Подготовка реферата Самостоятельное изучение темы
РАЗДЕЛ 3. МЕДИАЦИЯ В УПРАВЛЕНИИ ПЕРСОНАЛОМ		
Общий объем по модулю/семестру, часов	39	
Общий объем по дисциплине (модулю), часов	39	

Заочной формы обучения

Раздел, тема	Количество часов	Вид самостоятельной работы
Модуль 1 (сессия 3–4)		
РАЗДЕЛ 1. СОВЕРМЕННАЯ КОНФЛИКТОЛОГИЯ	32	Подготовка реферата Самостоятельное изучение темы
РАЗДЕЛ 2. КОНФЛИКТ- МЕНЕДЖМЕНТ	28	Подготовка реферата Самостоятельное изучение темы
РАЗДЕЛ 3. МЕДИАЦИЯ В УПРАВЛЕНИИ ПЕРСОНАЛОМ		
Общий объем по модулю/семестру, часов	60	
Общий объем по дисциплине (модулю), часов	60	

3.2. Задания для самостоятельной работы

Задания для самостоятельной работы к Разделу 1

Перечень тем рефератов к Разделу 1

1. Социальная среда экономических конфликтов: государство и парламент.
2. Социальная среда экономических конфликтов: институт права.
3. Социальная среда экономических конфликтов: конкуренты и соперники.
4. Социальная среда экономических конфликтов: бизнес-партнеры.
5. Социальная среда экономических конфликтов: группы лоббирования во властных структурах.

Литература для самостоятельного изучения к Разделу 1.

1. Лопарев, А. В. Конфликтология : учебник для вузов / А. В. Лопарев, Д. Ю. Знаменский. — 2-е изд., испр. и доп. — Москва : Издательство Юрайт, 2023. — 298 с. — (Высшее образование). — ISBN 978-5-534-13536-7. — Текст : электронный // Образовательная платформа Юрайт [сайт]. — URL: <https://urait.ru/bcode/512100>
2. Распопова, Н. И. Медиация : учебное пособие для вузов / Н. И. Распопова. — Москва : Издательство Юрайт, 2023. — 222 с. — (Высшее образование). — ISBN 978-5-534-14347-8. — Текст : электронный // Образовательная платформа Юрайт [сайт]. — URL: <https://urait.ru/bcode/519929>
3. Емельянов, С. М. Управление конфликтами в организации : учебник и практикум для вузов / С. М. Емельянов. — 2-е изд., испр. и доп. — Москва : Издательство Юрайт, 2023. — 219 с. — (Высшее образование). — ISBN 978-5-534-07226-6. — Текст : электронный // Образовательная платформа Юрайт [сайт]. — URL: <https://urait.ru/bcode/514442>

Задания для самостоятельной работы к Разделу 2

Перечень тем рефератов к Разделу 2

1. Системный подход в общей конфликтологии.
2. Экспертный метод анализа социальных конфликтов.
3. Анализ социальных конфликтов посредством социально-статистических данных.
4. Программа прикладного конфликтологического исследования.
5. Социологические методы изучения конфликтных ситуаций
6. Специфика применения конфликтологического мониторинга.
7. Моделирование конфликтов в организациях.
8. Психологическое давление и насилие в организации.

Литература для самостоятельного изучения к Разделу 2.

1. Лопарев, А. В. Конфликтология : учебник для вузов / А. В. Лопарев, Д. Ю. Знаменский. — 2-е изд., испр. и доп. — Москва : Издательство Юрайт, 2023. — 298 с. — (Высшее образование). — ISBN 978-5-534-13536-7. — Текст : электронный // Образовательная платформа Юрайт [сайт]. — URL: <https://urait.ru/bcode/512100>
2. Распопова, Н. И. Медиация : учебное пособие для вузов / Н. И. Распопова. — Москва : Издательство Юрайт, 2023. — 222 с. — (Высшее образование). — ISBN 978-5-534-14347-8. — Текст : электронный // Образовательная платформа Юрайт [сайт]. — URL: <https://urait.ru/bcode/519929>
3. Емельянов, С. М. Управление конфликтами в организации : учебник и практикум для вузов / С. М. Емельянов. — 2-е изд., испр. и доп. — Москва : Издательство Юрайт, 2023. — 219 с. — (Высшее образование). — ISBN 978-5-534-07226-6. — Текст : электронный // Образовательная платформа Юрайт [сайт]. — URL: <https://urait.ru/bcode/514442>

Задания для самостоятельной работы к Разделу 3

Перечень тем рефератов к Разделу 3

1. Разрешение конфликта силами оппонентов.
2. Разрешение конфликта с участием третьей стороны.
3. Метод разрешения конфликтов силами сторон: примирение.

4. Профессиональные компетенции субъекта разрешения социальных конфликтов.
5. Социальный контроль за применением силовых методов разрешения конфликтов в организации (на конкретном примере).
6. Проблемы и перспективы альтернативного разрешения конфликтов в российских организациях.

Литература для самостоятельного изучения к Разделу 3.

1. Лопарев, А. В. Конфликтология : учебник для вузов / А. В. Лопарев, Д. Ю. Знаменский. — 2-е изд., испр. и доп. — Москва : Издательство Юрайт, 2023. — 298 с. — (Высшее образование). — ISBN 978-5-534-13536-7. — Текст : электронный // Образовательная платформа Юрайт [сайт]. — URL: <https://urait.ru/bcode/512100>
2. Распопова, Н. И. Медиация : учебное пособие для вузов / Н. И. Распопова. — Москва : Издательство Юрайт, 2023. — 222 с. — (Высшее образование). — ISBN 978-5-534-14347-8. — Текст : электронный // Образовательная платформа Юрайт [сайт]. — URL: <https://urait.ru/bcode/519929>
3. Емельянов, С. М. Управление конфликтами в организации : учебник и практикум для вузов / С. М. Емельянов. — 2-е изд., испр. и доп. — Москва : Издательство Юрайт, 2023. — 219 с. — (Высшее образование). — ISBN 978-5-534-07226-6. — Текст : электронный // Образовательная платформа Юрайт [сайт]. — URL: <https://urait.ru/bcode/514442>

3.3. Методические указания к самостоятельной работе по дисциплине (модулю)

Освоение слушателями программы предполагает изучение материалов дисциплин (модулей) в ходе самостоятельной работы.

Для успешного освоения дисциплины (модуля) и достижения поставленных целей необходимо внимательно ознакомиться с рабочей программой дисциплины (модуля), доступной в электронной информационно-образовательной среде РГСУ.

Следует обратить внимание на списки основной и дополнительной литературы, на предлагаемые преподавателем ресурсы информационно-телекоммуникационной сети Интернет. Эта информация необходима для самостоятельной работы обучающегося.

Для более углубленного изучения темы задания для самостоятельной работы рекомендуется выполнять параллельно с изучением данной темы. При выполнении заданий по возможности используйте наглядное представление материала.

Самостоятельная работа включает разнообразный комплекс видов и форм работы обучающихся.

Написание реферата (доклада)

Требования к структуре реферата (доклада):

Работа должна содержать систематизацию и краткое изложение материала из не менее 5-и литературных источников (монографий, научных статей и докладов) по выбранной теме.

Основные требования к оформлению:

Структура доклада (реферата): 1) титульный лист; 2) содержание (в нем последовательно указываются названия пунктов доклада (реферата), указываются страницы, с которых начинается каждый пункт); 3) введение (формулируется суть исследуемой проблемы, обосновывается выбор темы, определяются ее значимость и актуальность, указываются цель и задачи доклада (реферата), дается характеристика используемой литературы); 4) основная часть (каждый раздел

ее доказательно раскрывает исследуемый вопрос); 5) выводы и заключение (подводятся итоги или делается обобщенный вывод по теме доклада (реферата)); 6) литература.

Доклад (реферат) оформляется на одной стороне листа белой бумаги формата А4 (210x297 мм). Интервал межстрочный -полуторный. Цвет шрифта - черный. Гарнитура шрифта основного текста - «Times New Roman» или аналогичная. Кегль (размер) от 12 до 14 пунктов. Размеры полей страницы (не менее): правое 10 мм, верхнее – 15 мм, нижнее – 20 мм, левое - 25 мм. Формат абзаца: полное выравнивание («по ширине»). Отступ красной строки одинаковый по всему тексту – 15 мм. Страницы должны быть пронумерованы с учётом титульного листа (на титульном листе номер страницы не ставится). В работах используются цитаты, статистические материалы. Эти данные оформляются в виде сносок (ссылок и примечаний). Внутритекстовые, подстрочные и затекстовые библиографические ссылки должны оформляться в соответствии с ГОСТ Р 7.0.5-2008 «Библиографическая ссылка». Общие требования и правила составления».

Реферат (доклад) сдается в бумажном и электронном виде (10–20 печатных страниц).

При проверке реферата (доклада) на антиплагиат – www.antiplagiat.ru – (более 50% заимствований) работа не принимается.

Выполнение тестовых заданий

Тестовые задания содержат вопросы и 3–4 варианта ответа по базовым положениям изучаемой темы, составлены с расчетом на знания, полученные слушателями в процессе изучения темы.

Тестовые задания выполняются в письменной или электронной форме и сдаются преподавателю, ведущему дисциплину (модуль).

РАЗДЕЛ 4. ОЦЕНОЧНЫЕ МАТЕРИАЛЫ ПО ДИСЦИПЛИНЕ (МОДУЛЮ)

4.1. Форма промежуточной аттестации обучающегося по дисциплине (модулю)

Контрольным мероприятием промежуточной аттестации обучающихся по дисциплине (модулю) является **зачет**, который проводится в **устной** форме.

4.2. Оценочные материалы, определяющие процедуры оценивания знаний, умений, навыков и (или) опыта деятельности, характеризующих этапы формирования компетенций

4.2.1. Организационные основы применения балльно-рейтинговой системы оценки успеваемости обучающихся по дисциплине (модулю)

Оценка качества освоения обучающимися дисциплины (модуля) реализуется в формате балльно-рейтинговой системы оценки успеваемости обучающихся (далее – БРСО).

БРСО в ходе текущего контроля успеваемости и промежуточной аттестации осуществляется по 100-балльной шкале.

Академический рейтинг обучающегося по дисциплине (модулю) складывается из результатов:

- текущего контроля успеваемости (максимальный текущий рейтинг обучающегося – 80 рейтинговых баллов);
- промежуточной аттестации (максимальный рубежный рейтинг обучающегося – 20 рейтинговых баллов).

Условия оценки освоения обучающимся дисциплины (модуля) в формате БРСО доводятся преподавателем до сведения обучающихся на первом учебном занятии, а также размещены в свободном доступе в электронной информационно-образовательной среде Университета.

4.2.2. Проведение текущего контроля успеваемости обучающихся по дисциплине (модулю) в соответствии с балльно-рейтинговой системой оценки успеваемости обучающегося

В течение учебного семестра до промежуточной аттестации на основании утвержденной рабочей программы дисциплины (модуля) формируется текущий рейтинг обучающегося. Текущий рейтинг обучающегося складывается как сумма рейтинговых баллов, полученных им в течение учебного семестра по всем видам учебных занятий по дисциплине (модулю).

В процессе текущего контроля оцениваются следующие действия обучающегося, направленные на освоение компетенций в рамках изучения дисциплины (модуля):

- академическая активность (посещаемость учебных занятий, самостоятельное изучение содержания дисциплины (модуля) в электронной информационно-образовательной среде, соблюдение сроков сдачи практических заданий и текущих контрольных мероприятий и др.);
- выполнение и сдача текущих и итогового практических заданий (рефераты);
- прохождение рубежей текущего контроля, включая соблюдение графика их прохождения в электронной информационно-образовательной среде.

Для планирования расчета текущего рейтинга обучающегося используются следующие пропорции:

Вид учебного действия	Максимальная рейтинговая оценка, баллов
академическая активность	10
практические задания	40
<i>из них: текущие практические задания</i>	20
<i>итоговое практическое задание</i>	20
рубежи текущего контроля	30
ИТОГО:	80

В течение учебного семестра по дисциплине (модулю) обучающимся должен быть накоплен текущий рейтинг не менее 52 рейтинговых баллов (65% от максимального значения текущего рейтинга).

Необходимыми условиями допуска обучающегося к промежуточной аттестации по дисциплине являются положительное прохождение обучающимся не менее 65% рубежей текущего контроля с накоплением не менее 65% максимального рейтингового балла за каждый рубеж текущего контроля и положительное выполнение итогового практического задания с накоплением не менее 65% максимального рейтингового балла, установленного за итоговое практическое задание.

Невыполнение вышеуказанных условий является текущей академической задолженностью, которая должна быть ликвидирована обучающимся до контрольного мероприятия промежуточной аттестации.

Сведения о наличии у обучающихся текущей академической задолженности, сроках и порядке добора рейтинговых баллов для её ликвидации доводятся до обучающихся педагогическим работником.

В случае неликвидации текущей академической задолженности, педагогический работник обязан во время контрольного мероприятия промежуточной аттестации поставить обучающемуся 0 рейтинговых баллов. В этом случае ликвидация текущей академической задолженности возможна в периоды проведения повторной промежуточной аттестации.

4.2.3. Проведение промежуточной аттестации обучающихся по дисциплине (модулю) в соответствии с балльно-рейтинговой системой оценки успеваемости обучающегося

Промежуточная аттестация по дисциплине (модулю) проводится в соответствии с Положением о промежуточной аттестации обучающихся по основным профессиональным образовательным программам в Российском государственном социальном университете и Положением о балльно-рейтинговой системе оценки успеваемости обучающихся по основным профессиональным образовательным программам в Российском государственном социальном университете в действующей редакции.

На промежуточную аттестацию отводится 20 рейтинговых баллов.

Ответы обучающегося на контрольном мероприятии промежуточной аттестации оцениваются педагогическим работником по 20-балльной шкале, а итоговая оценка по дисциплине (модулю) выставляется по системе зачтено / не зачтено для зачета.

Критерии выставления оценки определяются Положением о балльно-рейтинговой системе оценки успеваемости обучающихся по основным профессиональным образовательным программам высшего образования – программам бакалавриата, программам специалитета, программам магистратуры в Российском государственном социальном университете.

В процессе определения рубежного рейтинга обучающегося используется следующая шкала:

Рубежный рейтинг	Критерии оценки освоения обучающимся дисциплины (модуля) в ходе контрольных мероприятий промежуточной аттестации
19-20 рейтинговых баллов	обучающийся глубоко и прочно усвоил программный материал, исчерпывающе, последовательно, грамотно и логически стройно его излагает, тесно увязывает с задачами и будущей деятельностью, не затрудняется с ответом при видоизменении задания, свободно справляется с задачами и практическими заданиями, правильно обосновывает принятые решения, умеет самостоятельно обобщать и излагать материал, не допуская ошибок
16-18 рейтинговых баллов	обучающийся твердо знает программный материал, грамотно и по существу излагает его, не допуская существенных неточностей в ответе на вопрос, может правильно применять теоретические положения и владеет необходимыми умениями и навыками при выполнении практических заданий
13-15 рейтинговых баллов	обучающийся освоил основной материал, но не знает отдельных деталей, допускает неточности, недостаточно правильные формулировки, нарушает последовательность в изложении программного материала и испытывает затруднения в выполнении практических заданий
1-12 рейтинговых баллов	обучающийся не знает значительной части программного материала, допускает существенные ошибки, с большими затруднениями выполняет практические задания
0 рейтинговых баллов	не аттестован

4.3. Перечень заданий для проведения текущей и промежуточной оценки знаний, умений, навыков и (или) опыта деятельности, характеризующих этапы формирования компетенций

4.3.1. Оценочные материалы для проведения текущей аттестации и рубежного контроля, обучающихся по дисциплине (модулю)

Перечень вопросов рубежного контроля и текущей аттестации

РАЗДЕЛ 1. СОВРЕМЕННАЯ КОНФЛИКТОЛОГИЯ

Форма рубежного контроля – компьютерное тестирование

Вопросы рубежного контроля

Код контролируемой компетенции: ПК-4

1. Что такое институционализация конфликта?
 - a) определение места и времени переговоров по существу конфликта
 - b) создание соответствующих органов и рабочих групп по регулированию конфликтного взаимодействия
 - c) достижение соглашения между конфликтующими сторонами по признанию и соблюдению установленных правил и норм поведения в конфликте

2. Что предполагает спиральная модель эскалации конфликта?
 - a) принцип дополнительного схизмогенеза
 - b) принцип симметричного схизмогенеза
 - c) агрессивно-оборонительный принцип

3. Выберите жесткие тактики поведения в конфликте:
 - a) всегда используются только после применения мягких и нейтральных
 - b) их присутствие в конфликтном сценарии свидетельствует о недостатках воспитания личности
 - c) ориентируется на нанесение вреда, ущерба или использование давления на оппонента

РАЗДЕЛ 2. КОНФЛИКТ-МЕНЕДЖМЕНТ

Форма рубежного контроля – компьютерное тестирование

Вопросы рубежного контроля

Код контролируемой компетенции: ПК-4

4. Предупреждение конфликта представляет собой:
 - a) действия управленца по недопущению и нейтрализации факторов возникновения конфликта;
 - b) наказание противодействующих оппонентов за участие в конфликте;

- c) мирное урегулирование возникших противоречий до начала открытого конфликта.

5. К этапам конфликта относятся:

- a) предконфликтная ситуация; открытый конфликт с инцидентом, эскалацией и завершением; послеконфликтный период;
- b) возникновение противоречий, этап попыток снижения напряженности, нарастание противоречий, разрешение конфликта;
- c) инцидент, эскалация, примирение.

6. Предметом конфликтологии являются:

- a) закономерности появления и развития конфликтных противоречий, динамика и направления развития конфликтных ситуаций, способы и методы профилактики, решения и управления конфликтами;
- b) причины возникновения конфликтов в разных социальных сферах и способы их разрешения;
- c) предпосылки зарождения противоречий в различных социальных слоях общества, их профилактика и разрешение мирным путем.

РАЗДЕЛ 3. МЕДИАЦИЯ В УПРАВЛЕНИИ ПЕРСОНАЛОМ

Форма рубежного контроля – компьютерное тестирование

Вопросы рубежного контроля

Код контролируемой компетенции: ПК-4

1. Процедура медиации - это:

- a) состязательный процесс
- b) конструктивный переговорный процесс
- c) процесс решения по спору

2. Модели медиации, предложенные Л. Боуль и М. Несик:

- a) медиация оценки спора
- b) медиация содействия в урегулировании спора
- c) все ответы верны

3. Что такое медиация ?

- a) любое посредничество
- b) вмешательство по типу юридического урегулирования конфликта

- с) ограниченный арбитраж

4. Первый этап становления конфликтологии характеризуется:

- а) формированием и развитием знаний о природе, принципах и видах конфликтов;
- б) появлением конфликтологических теорий и частных концепций;
- с) изучением конфликта как самостоятельного явления.

5. Какая стратегия конфликтного поведения состоит в отказе от участия в конфликте с сохранением имеющихся противоречий?

- а) - Избегание;
- б) - Денонсация;
- с) - Медиация.

6. Переговоры как способ разрешения конфликта представляют собой:

- а) выдвижение своих требований каждой из сторон с одновременной готовностью к компромиссу;
- б) обращение за помощью третьей стороны;
- с) обязательства, данные участниками конфликта, по восстановлению мирных отношений.

4.3.2. Оценочные материалы для проведения промежуточной аттестации обучающихся по дисциплине (модулю)

Вопросы/задания для проведения промежуточной аттестации обучающихся по дисциплине (модулю)

Коды контролируемой компетенции	Вопросы / задания
ПК-4	<ol style="list-style-type: none"> 1. Определение медиации и сравнение медиации с другими способами разрешения споров. 2. Основные компоненты интерактивной медиации. 3. Стили управления конфликтами. 4. Издержки и позитивный потенциал конфликта. 5. Принципы медиации и зона конфликта. 6. Основные качества медиаторов. 7. Медиация как основной способ урегулирования конфликтных ситуаций в коллективе. 8. Формальная процедура медиации. 9. Цели 1 и 2 этапов процесса медиации и ключевые навыки,

	<p>способствующие их проведению.</p> <ol style="list-style-type: none"> 10. Рефлексивное слушание. 11. Вывод людей из зоны конфликта. 12. Поощрение желания принять участие в медиации. 13. Беспристрастность медиатора как внешнее проявление нейтральности. 14. Цели 3 этапа процесса медиации и ключевые навыки: подготовка участников к совместной встрече и места ее проведения. 15. Цели 4 и 5 этапов процесса медиации и ключевые навыки. 16. Управление разговором. 17. Создание благоприятной атмосферы и построение раппорта. 18. Структурирование и контроль процесса взаимодействия. 19. Значение фасилитации для медиатора. 20. Цели 6 этапа процесса медиации и ключевые навыки. 21. Создание безопасного пространства для обмена информацией, ощущениями, мнениями. Поддержание атмосферы безопасности и динамики процесса медиации. 22. Выработка и оценка вариантов урегулирования спора. 23. Цели 7 этапа процесса медиации и ключевые навыки. 24. Завершение обсуждения проблемных вопросов и укрепление договоренностей. 25. Завершение процесса медиации. 26. Урегулирование групповых споров в организации.
--	--

РАЗДЕЛ 5. УСЛОВИЯ РЕАЛИЗАЦИИ ДИСЦИПЛИНЫ (МОДУЛЯ)

5.1. Перечень основной и дополнительной учебной литературы для освоения дисциплины (модуля)

5.1.1. Основная литература

1. Лопарев, А. В. Конфликтология : учебник для вузов / А. В. Лопарев, Д. Ю. Знаменский. — 2-е изд., испр. и доп. — Москва : Издательство Юрайт, 2023. — 298 с. — (Высшее образование). — ISBN 978-5-534-13536-7. — Текст : электронный // Образовательная платформа Юрайт [сайт]. — URL: <https://urait.ru/bcode/512100>
2. Распопова, Н. И. Медиация : учебное пособие для вузов / Н. И. Распопова. — Москва : Издательство Юрайт, 2023. — 222 с. — (Высшее образование). — ISBN 978-5-534-14347-8. — Текст : электронный // Образовательная платформа Юрайт [сайт]. — URL: <https://urait.ru/bcode/519929>

5.1.2. Дополнительная литература:

1. Емельянов, С. М. Управление конфликтами в организации : учебник и практикум для вузов / С. М. Емельянов. — 2-е изд., испр. и доп. — Москва : Издательство Юрайт, 2023. — 219 с. — (Высшее образование). — ISBN 978-5-534-07226-6. — Текст : электронный // Образовательная платформа Юрайт [сайт]. — URL: <https://urait.ru/bcode/514442>
2. Черкасская, Г. В. Управление конфликтами : учебник и практикум для вузов / Г. В. Черкасская, М. Л. Бадхен. — 3-е изд., перераб. и доп. — Москва : Издательство Юрайт, 2023. — 236 с. — (Высшее образование). — ISBN 978-5-534-05153-7. — Текст :

электронный // Образовательная платформа Юрайт [сайт]. — URL:
<https://urait.ru/bcode/515041>

5.2. Перечень ресурсов информационно-коммуникационной сети «Интернет», необходимых для освоения дисциплины (модуля)

№№	Название электронного ресурса	Описание электронного ресурса	Используемый для работы адрес
1.	ЭБС «Университетская библиотека онлайн»	Электронная библиотека, обеспечивающая доступ высших и средних учебных заведений, публичных библиотек и корпоративных пользователей к наиболее востребованным материалам по всем отраслям знаний от ведущих российских издательств	http://biblioclub.ru/
2.	Научная электронная библиотека eLIBRARY.ru	Крупнейший российский информационно-аналитический портал в области науки, технологии, медицины и образования, содержащий рефераты и полные тексты более 34 млн научных публикаций и патентов	http://elibrary.ru/
3.	Образовательная платформа Юрайт	Электронно-библиотечная система для ВУЗов, ССУЗов, обеспечивающая доступ к учебникам, учебной и методической литературе по различным дисциплинам.	https://urait.ru/
4.	База данных "EastView"	Полнотекстовая база данных периодических изданий	https://dlib.eastview.com
5.	Электронная библиотека "Grebennikon"	Библиотека предоставляет доступ более чем к 30 журналам, выпускаемых Издательским домом "Гребенников".	https://grebennikon.ru/

5.3. Методические указания для обучающихся по освоению дисциплины (модуля)

Освоение обучающимся дисциплины (модуля) предполагает изучение материалов дисциплины (модуля) на аудиторных занятиях и в ходе самостоятельной работы. Аудиторные занятия проходят в форме лекций и практических занятий.

При подготовке к аудиторным занятиям необходимо помнить особенности каждой формы его проведения.

Подготовка к учебному занятию лекционного типа заключается в следующем.

С целью обеспечения успешного обучения обучающийся должен готовиться к лекции, так как она является важнейшей формой организации учебного процесса, поскольку:

- знакомит с новым учебным материалом;
- разъясняет учебные элементы, трудные для понимания;
- систематизирует учебный материал;
- ориентирует в учебном процессе.

С этой целью:

- внимательно прочитайте материал предыдущей лекции;
- ознакомьтесь с материалом предыдущей лекции по учебнику и учебным пособиям;
- внесите дополнения к полученным ранее знаниям по теме лекции на полях лекционной тетради;

- запишите возможные вопросы, которые вы зададите лектору на лекции по материалу изученной лекции;
- постарайтесь уяснить место изучаемой темы в своей подготовке;
- узнайте тему предстоящей лекции (по тематическому плану, по информации лектора) и запишите информацию, которой вы владеете по данному вопросу.

Подготовка к практическому занятию

При подготовке и работе во время проведения практического занятия следует обратить внимание на следующие моменты: на процесс предварительной подготовки, на работу во время занятия, обработку полученных результатов, исправление полученных замечаний.

Предварительная подготовка к практическому занятию заключается в изучении теоретического материала в отведенное для самостоятельной работы время, ознакомление с инструктивными материалами с целью осознания задач практического занятия, техники безопасности при работе на занятии.

Работа во время проведения практического занятия включает:

- консультирование студентов преподавателями и вспомогательным персоналом с целью предоставления исчерпывающей информации, необходимой для самостоятельного выполнения предложенных преподавателем задач, ознакомление с правилами техники безопасности при работе на занятии;
- самостоятельное выполнение заданий согласно обозначенной учебной программой тематики.

Обработка, обобщение полученных результатов практического занятия проводится обучающимися самостоятельно или под руководством преподавателя (в зависимости от степени сложности поставленных задач). Главным результатом в данном случае служит получение положительной оценки по каждому практическому занятию. Это является необходимым условием при проведении рубежного контроля и допуска к зачету. При получении неудовлетворительных результатов обучающийся имеет право в дополнительное время передать преподавателю работу до проведения промежуточной аттестации.

5.4. Информационно-технологическое обеспечение образовательного процесса по дисциплины (модуля)

5.4.1. Средства информационных технологий

1. Персональные компьютеры;
2. Средства доступа в Интернет;
3. Проектор.

5.4.2. Лицензионное и свободно распространяемое программное обеспечение, в том числе отечественного производства:

1. Операционная система: Astra Linux SE
2. Пакет офисных программ: LibreOffice
3. Справочная система Консультант+
4. Okular или Acrobat Reader DC
5. Ark или 7-zip
6. User Gate

7. TrueConf (client)

5.4.3. Информационные справочные системы и профессиональные базы данных

№№	Название электронного ресурса	Описание электронного ресурса	Используемый для работы адрес
1.	ЭБС «Университетская библиотека онлайн»	Электронная библиотека, обеспечивающая доступ высших и средних учебных заведений, публичных библиотек и корпоративных пользователей к наиболее востребованным материалам по всем отраслям знаний от ведущих российских издательств	http://biblioclub.ru/
2.	Научная электронная библиотека eLIBRARY.ru	Крупнейший российский информационно-аналитический портал в области науки, технологии, медицины и образования, содержащий рефераты и полные тексты более 34 млн научных публикаций и патентов	http://elibrary.ru/
3.	Образовательная платформа Юрайт	Электронно-библиотечная система для ВУЗов, ССУЗов, обеспечивающая доступ к учебникам, учебной и методической литературе по различным дисциплинам.	https://urait.ru/
4.	База данных "EastView"	Полнотекстовая база данных периодических изданий	https://dlib.eastview.com
5.	Электронная библиотека "Grebennikon"	Библиотека предоставляет доступ более чем к 30 журналам, выпускаемых Издательским домом "Гребенников".	https://grebennikon.ru/

5.5. Материально-техническое обеспечение образовательного процесса по дисциплине (модулю)

Для изучения дисциплины (модуля) используются:

Учебная аудитория для занятий лекционного типа оснащена специализированной мебелью (стол для преподавателя, парты, стулья, доска для написания мелом); техническими средствами обучения (видеопроекторное оборудование, средства звуковоспроизведения и экран, имеющие выход в сеть Интернет).

Учебная аудитория для занятий семинарского типа: оснащена специализированной мебелью (стол для преподавателя, парты, стулья, доска для написания мелом); техническими средствами обучения (видеопроекторное оборудование, средства звуковоспроизведения и экран, имеющие выход в сеть Интернет).

Помещения для самостоятельной работы обучающихся: оснащены специализированной мебелью (парты, стулья) техническими средствами обучения (персональные компьютеры с доступом в сеть Интернет и обеспечением доступа в электронно-информационную среду университета, программным обеспечением).

5.6. Образовательные технологии

При реализации дисциплины (модуля) применяются различные образовательные технологии, в том числе технологии электронного обучения.

Освоение дисциплины (модуля) предусматривает использование в учебном процессе активных и интерактивных форм проведения учебных занятий в форме разбора конкретных ситуаций в сочетании с внеаудиторной работой с целью формирования и развития **профессиональных** навыков обучающихся.

При освоении дисциплины (модуля) предусмотрено применение электронного обучения и дистанционных образовательных технологий.

Учебные часы дисциплины (модуля) предусматривают классическую контактную работу преподавателя с обучающимся в аудитории и контактную работу посредством электронной информационно-образовательной среды в синхронном и асинхронном режиме (вне аудитории) посредством применения возможностей компьютерных технологий (электронная почта, электронный учебник, тестирование).

В рамках дисциплины (модуля) предусмотрены встречи с руководителями и работниками организаций, деятельность которых связана с *направленностью* реализуемой основной профессиональной образовательной программы.

ЛИСТ РЕГИСТРАЦИИ ИЗМЕНЕНИЙ

№ п/п	Содержание изменения	Реквизиты документа об утверждении изменения	Дата введения изменения
1.	*	Протокол заседания Ученого совета факультета № _____ от « ____ » _____ 20__ года	__ . __ . ____
2.	*	Протокол заседания Ученого совета факультета № _____ от « ____ » _____ 20__ года	__ . __ . ____
3.	*	Протокол заседания Ученого совета факультета № _____ от « ____ » _____ 20__ года	__ . __ . ____
4.	*	Протокол заседания Ученого совета факультета № _____ от « ____ » _____ 20__ года	__ . __ . ____



Министерство науки и высшего образования Российской Федерации
Федеральное государственное бюджетное образовательное учреждение
высшего образования
«Российский государственный социальный университет»

УТВЕРЖДАЮ

Декан факультета экономики и управления

П.В. Солодуха

26 апреля 2023 г.

**РАБОЧАЯ ПРОГРАММА ДИСЦИПЛИНЫ
УДАЛЕННОЕ УПРАВЛЕНИЕ СОТРУДНИКАМИ**

Направление подготовки
«38.04.03 Управление персоналом»

Направленность
«Управление человеческим капиталом»

**ОБРАЗОВАТЕЛЬНАЯ ПРОГРАММА ВЫСШЕГО ОБРАЗОВАНИЯ – ПРОГРАММА
МАГИСТРАТУРЫ**

Форма обучения
Очная, очно-заочная, заочная

Москва 2023

СОДЕРЖАНИЕ

РАЗДЕЛ 1. ПАСПОРТ РАБОЧЕЙ ПРОГРАММЫ ДИСЦИПЛИНЫ (МОДУЛЯ)	5
1.1. Цель и задачи дисциплины (модуля).....	5
1.2. Планируемые результаты обучения по дисциплине (модулю) в рамках планируемых результатов освоения основной профессиональной образовательной программы высшего образования – программы бакалавриата, соотнесенные с установленными индикаторами достижения компетенций	5
РАЗДЕЛ 2. СТРУКТУРА И СОДЕРЖАНИЕ ДИСЦИПЛИНЫ (МОДУЛЯ)	6
2.1. Объем дисциплины (модуля), включая контактную работу обучающегося с педагогическими работниками и самостоятельную работу обучающегося	6
2.2. Учебно-тематический план дисциплины (модуля)	5
2.3. Содержание дисциплины (модуля).....	Ошибка! Закладка не определена.
РАЗДЕЛ 3. УЧЕБНО-МЕТОДИЧЕСКОЕ ОБЕСПЕЧЕНИЕ САМОСТОЯТЕЛЬНОЙ РАБОТЫ ОБУЧАЮЩИХСЯ ПО ДИСЦИПЛИНЕ (МОДУЛЮ)	Ошибка! Закладка не определена.
3.1. Виды самостоятельной работы обучающихся по дисциплине (модулю)	Ошибка! Закладка не определена.
3.2. Задания для самостоятельной работы	Ошибка! Закладка не определена.
3.3. Методические указания к самостоятельной работе по дисциплине (модулю)	Ошибка! Закладка не определена.
РАЗДЕЛ 4. ОЦЕНОЧНЫЕ МАТЕРИАЛЫ ПО ДИСЦИПЛИНЕ (МОДУЛЮ)	Ошибка! Закладка не определена.
4.1. Форма промежуточной аттестации обучающегося по дисциплине (модулю)	Ошибка! Закладка не определена.
4.2. Оценочные материалы, определяющие процедуры оценивания знаний, умений, навыков и (или) опыта деятельности, характеризующих этапы формирования компетенций....	Ошибка! Закладка не определена.
4.2.1. Организационные основы применения балльно-рейтинговой системы оценки успеваемости обучающихся по дисциплине (модулю).....	Ошибка! Закладка не определена.
4.2.2. Проведение текущего контроля успеваемости обучающихся по дисциплине (модулю) в соответствии с балльно-рейтинговой системой оценки успеваемости обучающегося	Ошибка! Закладка не определена.
4.2.3. Проведение промежуточной аттестации обучающихся по дисциплине (модулю) в соответствии с балльно-рейтинговой системой оценки успеваемости обучающегося ...	Ошибка! Закладка не определена.
4.3. Перечень заданий для проведения текущей и промежуточной оценки знаний, умений, навыков и (или) опыта деятельности, характеризующих этапы формирования компетенций	Ошибка! Закладка не определена.
4.3.1. Оценочные материалы для проведения текущей аттестации и рубежного контроля, обучающихся по дисциплине (модулю)	Ошибка! Закладка не определена.
4.3.2. Оценочные материалы для проведения промежуточной аттестации обучающихся по дисциплине (модулю).....	Ошибка! Закладка не определена.
РАЗДЕЛ 5. УСЛОВИЯ РЕАЛИЗАЦИИ ДИСЦИПЛИНЫ (МОДУЛЯ)	Ошибка! Закладка не определена.
5.1. Перечень основной и дополнительной учебной литературы для освоения дисциплины (модуля)	Ошибка! Закладка не определена.
5.1.1. Основная литература.....	Ошибка! Закладка не определена.
5.1.2. Дополнительная литература.....	Ошибка! Закладка не определена.
5.2. Перечень ресурсов информационно-коммуникационной сети «Интернет», необходимых для освоения дисциплины (модуля).....	5
5.3. Методические указания для обучающихся по освоению дисциплины (модуля).....	28
5.4. Информационно-технологическое обеспечение образовательного процесса по дисциплины (модуля)	29
5.4.1. Средства информационных технологий	29

5.4.2. Лицензионное и свободно распространяемое программное обеспечение, в том числе отечественного производства:.....	29
5.4.3. Информационные справочные системы и профессиональные базы данных	30
5.5. Материально-техническое обеспечение образовательного процесса по дисциплине (модулю).....	30
5.6. Образовательные технологии.....	30
ЛИСТ РЕГИСТРАЦИИ ИЗМЕНЕНИЙ.....	32

Рабочая программа дисциплины (модуля) «Удаленное управление сотрудниками» разработана на основании федерального государственного образовательного стандарта высшего образования – *магистратуры* по направлению подготовки 38.04.03 *Управление персоналом*, утвержденного приказом Министерства науки и высшего образования Российской Федерации от 12.08.2020 № 958, и учебного плана по основной профессиональной образовательной программе высшего образования – программе *магистратуры* по направлению подготовки 38.04.03 *Управление персоналом* (далее – «ОПОП»).

Рабочая программа дисциплины (модуля) «Удаленное управление сотрудниками» разработана рабочей группой в составе: Сытник А.А., Новицкая О.Н., Скрипко О.В.

Рабочая программа дисциплины (модуля) обсуждена и утверждена на заседании ученого совета факультета экономики и управления

Протокол № 9 от 26 апреля 2023 года

Декан

Д-р экон. наук, профессор



П.В. Солодуха

(подпись)

Рабочая программа дисциплины (модуля) рекомендована к утверждению представителями организаций-работодателей:

Акционерное общество «АНКОР»
Заместитель генерального директора



Т.В. БАСКИНА

(подпись)

Закрытое акционерное общество
«ЭКОПСИ Консалтинг»
Директор проектов



С.В. БАРАНОВ

(подпись)

Рабочая программа дисциплины (модуля) рецензирована и рекомендована к утверждению:

Канд. экон. наук, доцент кафедры
математических методов и бизнес-
информатики МГИМО МИД РФ



Н.И. МАРАКОВА

(подпись)

Д-р экон. наук, профессор
кафедры управления, маркетинга и
продаж



А.А. САФРОНОВА

(подпись)

РАЗДЕЛ 1. ПАСПОРТ РАБОЧЕЙ ПРОГРАММЫ ДИСЦИПЛИНЫ (МОДУЛЯ)

1.1. Цель и задачи дисциплины (модуля)

Цель дисциплины (модуля) заключается в получении обучающимися теоретических знаний о проектировании процессов и процедур кадрового аудита в вопросах найма персонала и рекрутинговых технологий, в области мотивации и стимулирования персонала, в особенностях современных инновационных технологиях в сфере управления персоналом с последующим применением полученных знаний в профессиональной сфере; в формировании практических навыков проектировании комплекса мероприятий в области развития критического мышления сотрудников.

Задачи дисциплины (модуля):

- знать основы разработки и реализации концепции управления персоналом, кадровой политики организации;
- знать основы стратегического управления персоналом;
- уметь разрабатывать и внедрять требования к должностям;
- знать основы кадрового планирования и контроллинга;
- владеть культурой мышления, способностью к восприятию, обобщению и экономическому анализу информации, постановке цели и выбору путей ее достижения; способность отстаивать свою точку зрения, не разрушая отношения.

1.2. Планируемые результаты обучения по дисциплине (модулю) в рамках планируемых результатов освоения основной профессиональной образовательной программы высшего образования – программы магистратуры соотнесенные с установленными индикаторами достижения компетенций

Процесс освоения дисциплины (модуля) направлен на формирование у обучающихся следующих компетенций: ПК-2, ПК-5 в соответствии с учебным планом.

В результате освоения дисциплины (модуля) обучающийся должен демонстрировать следующие результаты:

Категория компетенций (при наличии)	Код компетенции Формулировка компетенции	Код и наименование индикатора достижения компетенции	Результаты обучения
	ПК-2 Способен разрабатывать и сопровождать процессы цифровизации и автоматизации управления персоналом	<i>ПК-2.1 Формирует предложения по автоматизации и цифровизации управления персоналом и работой структурного подразделения</i> <i>ПК-2.2 Знает специализированные информационные системы, цифровые услуги и сервисы в области управления персоналом и работой структурного подразделения, границы их применения</i> <i>ПК-2.3 Умеет работать с информационными системами, цифровыми услугами и сервисами по</i>	Знать: Способы и инструменты информационных технологий в области удаленного управления сотрудниками Уметь: Применять на практике полученные знания в области информационных технологий в области удаленному управлению сотрудниками

		<i>вопросам управления персоналом и работы структурного подразделения</i>	Владеть: Методикой информационных технологий в области удаленного управления сотрудниками
	ПК-5 Способен администрировать процессы стратегического управления персоналом и соответствующего документооборота	<p><i>ПК-5.1 Документально оформляет результаты управления персоналом, его аудита и работы структурных подразделений</i></p> <p><i>ПК-5.2 Умеет определять программы достижения целей и решения задач подразделения</i></p> <p><i>ПК-5.3 Знает порядок формирования и реализации социальной политики, корпоративной культуры, системы мотивации и эффективности управления персоналом</i></p>	<p>Знать:</p> <p>Способы и инструменты удаленного управления сотрудниками</p> <p>Уметь:</p> <p>Применять на практике полученные знания по удаленному управлению сотрудниками</p> <p>Владеть:</p> <p>Методикой удаленного управления сотрудниками:</p>

РАЗДЕЛ 2. СТРУКТУРА И СОДЕРЖАНИЕ ДИСЦИПЛИНЫ (МОДУЛЯ)

2.1. Объем дисциплины (модуля), включая контактную работу обучающегося с педагогическими работниками и самостоятельную работу обучающегося

Общая трудоемкость дисциплины (модуля) составляет 3 зачетные единицы.

Очная форма обучения

Вид учебной работы	Всего часов	Семестры
		3
Контактная работа обучающихся с педагогическими работниками	54	54
Лекционные занятия	18	18
Практические занятия	36	36
Самостоятельная работа обучающихся	45	45

Контроль промежуточной аттестации	9	9
Форма промежуточной аттестации	зачет	зачет
ОБЪЕМ ДИСЦИПЛИНЫ (МОДУЛЯ) В ЧАСАХ	108	108

Очно-заочная форма обучения

Вид учебной работы	Всего часов	Семестры
		4
Контактная работа обучающихся с педагогическими работниками	36	36
Лекционные занятия	12	12
Практические занятия	24	24
Самостоятельная работа обучающихся	63	63
Контроль промежуточной аттестации	9	9
Форма промежуточной аттестации	зачет	зачет
ОБЪЕМ ДИСЦИПЛИНЫ (МОДУЛЯ) В ЧАСАХ	108	108

Заочная форма обучения

Вид учебной работы	Всего часов	Курс 2
		Сессия 3-4
Контактная работа обучающихся с педагогическими работниками	12	12
Лекционные занятия	4	4
Практические занятия	8	8

Самостоятельная работа обучающихся	92	92
Контроль промежуточной аттестации	4	4
Форма промежуточной аттестации	зачет	зачет
ОБЪЕМ ДИСЦИПЛИНЫ (МОДУЛЯ) В ЧАСАХ	108	108

2.2. Учебно-тематический план дисциплины (модуля)

Очной формы обучения

Раздел, тема	Виды учебной работы, академических часов									
	Всего	Самостоятельная работа	Контактная работа обучающихся с педагогическими работниками							
			Всего	Лекционные занятия	из них: в форме практической подготовки	Практические занятия	из них: в форме практической подготовки	Лабораторные занятия	из них: в форме практической подготовки	Иная контактная работа
Модуль 1 (Семестр 3)										
РАЗДЕЛ 1. ПОДБОР, ОЦЕНКА И РАЗВИТИЕ УДАЛЁННОГО ПЕРСОНАЛА	33	15	18	6		12				
Тема 1.1. Дистанционный подбор сотрудников	15	7	8	2		6				
Тема 1.2. Дистанционный менеджмент	18	8	10	4		6				
РАЗДЕЛ 2. КОНТРОЛЬ В РЕЖИМЕ ДИСТАНЦИОННОГО УПРАВЛЕНИЯ	33	15	18	6		12				
Тема 2.1. Виды и глубина контроля	15	7	8	2		6				
Тема 2.2. Инструменты дистанционного контроля	18	8	10	4		6				
РАЗДЕЛ 3. ДИСТАНЦИОННОЕ	33	15	18	6		12				

Раздел, тема	Виды учебной работы, академических часов									
	Всего	Самостоятельная работа	Контактная работа обучающихся с педагогическими работниками							
			Всего	Лекционные занятия <i>из них: в форме практической подготовки</i>	Практические занятия <i>из них: в форме практической подготовки</i>	Лабораторные занятия <i>из них: в форме практической подготовки</i>	Иная контактная работа <i>из них: в форме практической подготовки</i>			
УПРАВЛЕНИЕ ДОСТИЖЕНИЯМИ И РАЗВИТИЕМ ПЕРСОНАЛА										
Тема 3.1. Дистанционное обучение	15	7	8	2		6				
Тема 3.2. Дистанционная мотивация	18	8	10	4		6				
Контроль промежуточной аттестации (час)	9									
<i>Форма промежуточной аттестации (указать)</i>	зачет									
Общий объем, часов	108	45	36	18		36				

Очно-заочной формы обучения

Раздел, тема	Виды учебной работы, академических часов									
	Всего	Самостоятельная работа	Контактная работа обучающихся с педагогическими работниками							
			Всего	Лекционные занятия <i>из них: в форме практической подготовки</i>	Практические занятия <i>из них: в форме практической подготовки</i>	Лабораторные занятия <i>из них: в форме практической подготовки</i>	Иная контактная работа <i>из них: в форме практической подготовки</i>			
Модуль 1 (Семестр 4)										
РАЗДЕЛ 1. ПОДБОР, ОЦЕНКА И РАЗВИТИЕ УДАЛЁННОГО ПЕРСОНАЛА	33	21	12	4		8				
Тема 1.1. Дистанционный	15	9	6	2		4				

Раздел, тема	Виды учебной работы, академических часов										
	Всего	Самостоятельная работа	Контактная работа обучающихся с педагогическими работниками								
			Всего	Лекционные занятия	из них: в форме практической подготовки	Практические занятия	из них: в форме практической подготовки	Лабораторные занятия	из них: в форме практической подготовки	Иная контактная работа	из них: в форме практической подготовки
подбор сотрудников											
Тема 1.2. Дистанционный менеджмент	18	12	6	2		4					
РАЗДЕЛ 2. КОНТРОЛЬ В РЕЖИМЕ ДИСТАНЦИОННОГО УПРАВЛЕНИЯ	33	21	12	4		8					
Тема 2.1. Виды и глубина контроля	15	9	6	2		4					
Тема 2.2. Инструменты дистанционного контроля	18	12	6	2		4					
РАЗДЕЛ 3. ДИСТАНЦИОННОЕ УПРАВЛЕНИЕ ДОСТИЖЕНИЯМИ И РАЗВИТИЕМ ПЕРСОНАЛА	33	21	12	4		8					
Тема 3.1. Дистанционное обучение	15	9	6	2		4					
Тема 3.2. Дистанционная мотивация	18	12	6	2		4					
Контроль промежуточной аттестации (час)	9										
<i>Форма промежуточной аттестации (указать)</i>	зачет										
Общий объем, часов	108	63	24	12		24					

Заочной формы обучения

Раздел, тема	Виды учебной работы, академических часов										
	Всего	Самостоятельная работа	Контактная работа обучающихся с педагогическими работниками								

			Всего	Лекционные занятия из них: в форме практической подготовки	Практические занятия из них: в форме практической подготовки	Лабораторные занятия из них: в форме практической подготовки	Иная контактная работа из них: в форме практической подготовки				
Модуль 1 (Сессия 3–4)											
РАЗДЕЛ 1. ПОДБОР, ОЦЕНКА И РАЗВИТИЕ УДАЛЁННОГО ПЕРСОНАЛА	33	31	2	0		2					
Тема 1.1. Дистанционный подбор сотрудников	15	15	0	0		0					
Тема 1.2. Дистанционный менеджмент	18	16	2	0		2					
РАЗДЕЛ 2. КОНТРОЛЬ В РЕЖИМЕ ДИСТАНЦИОННОГО УПРАВЛЕНИЯ	35	31	4	2		4					
Тема 2.1. Виды и глубина контроля	17	15	2	0		2					
Тема 2.2. Инструменты дистанционного контроля	18	16	2	2		2					
РАЗДЕЛ 3. ДИСТАНЦИОННОЕ УПРАВЛЕНИЕ ДОСТИЖЕНИЯМИ И РАЗВИТИЕМ ПЕРСОНАЛА	36	30	6	2		4					
Тема 3.1. Дистанционное обучение	17	15	2	0		2					
Тема 3.2. Дистанционная мотивация	19	15	4	2		2					
Контроль промежуточной аттестации (час)	9										
<i>Форма промежуточной аттестации (указать)</i>	зачет										
Общий объем, часов	108	92	8	4		8					

РАЗДЕЛ 1. ПОДБОР, ОЦЕНКА И РАЗВИТИЯ УДАЛЁННОГО ПЕРСОНАЛА

Перечень изучаемых элементов содержания

Дистанционный подбор сотрудников. Дистанционный менеджмент

Тема 1.1. Дистанционный подбор сотрудников

Перечень изучаемых элементов содержания

Особенности дистанционного подбора сотрудников. Профиль «идеального кандидата». Планирование индивидуального развития «удалённого» сотрудника на основе результатов оценки. Специфика оценки персонала, работающего удаленно от руководителя (применение интернет технологий и средств связи (skype)). Оценка специфических компетенций удалённого персонала для прогнозирования поведения в режиме «удаления от руководства».

Тема 1.2. Дистанционный менеджмент

Перечень изучаемых элементов содержания

Специфика дистанционного менеджмента, отличие дистанционного менеджмента от управления сотрудниками в офисе рядом с руководителем. Выработка единой командной цели, ориентация на результат, планирование. Общие ресурсы и сложности их распределения в удалённой команде. Эффективное донесение целей и постановка задач удалённому персоналу. Особенности стилей управления в зависимости от уровня развития подчинённого персонала и его удалённости. Формирование культуры доверия и лидерства как основа управления удалёнными сотрудниками.

РАЗДЕЛ 2. КОНТРОЛЬ В РЕЖИМЕ ДИСТАНЦИОННОГО УПРАВЛЕНИЯ

Перечень изучаемых элементов содержания

Виды и глубина контроля. Инструменты дистанционного контроля

Тема 2.1. *Виды и глубина контроля*

Перечень изучаемых элементов содержания

Письмо и критическое мышление. Принципы методологии развития критического мышления через письмо. Критическое мышление и письмо как образовательная технология. Критическое мышление и письмо как технология научной деятельности. Критическое мышление и письмо как методологический подход в профессиональной деятельности.

Тема 2.2. *Инструменты дистанционного контроля*

Перечень изучаемых элементов содержания

Эссе и его значение для развития критического мышления. Правила написания эссе. Структура и содержание эссе.

РАЗДЕЛ 3. ДИСТАНЦИОННОЕ УПРАВЛЕНИЕ ДОСТИЖЕНИЯМИ И РАЗВИТИЕМ ПЕРСОНАЛА

Перечень изучаемых элементов содержания

Дистанционное обучение. Дистанционная мотивация

Тема 3.1. *Дистанционное обучение*

Перечень изучаемых элементов содержания

Цели, задачи, необходимость организации обучения персонала. Современные формы и методы обучения удалённого персонала и целесообразность их использования (вебинары, коучинг). Система адаптации, инструменты, принципы формирования программ. Технологии обучения и вовлечения сотрудников на местах при совместных визитах. Инструменты развития

удаленного персонала. Постановка развивающих целей, алгоритм самообучения удаленного персонала. Выявление зоны проблем и развития, повышающие продуктивность персонала, работающего на расстоянии.

Тема 3.2. Дистанционная мотивация

Перечень изучаемых элементов содержания

Ориентация удалённого персонала на результат и управляемость. Дистанционная мотивация персонала, составляющие и примеры применения. Диагностика «на расстоянии» - методы выявления мотиваторов сотрудников. Дистанционное делегирование – в режиме роста объема полномочий и ответственности. Коммуникации (обратная связь и «мотивационная критика») - как основной инструмент управления отдельными сотрудниками и группой на расстоянии. Специфика нематериальной мотивации при дистанционном менеджменте (специальные мотивационные мероприятия и подходы). Организация конференций, совещаний и общих мероприятий для «удалённого персонала».

ЗАДАНИЯ К ПРАКТИЧЕСКИМ ЗАНЯТИЯМ РАЗДЕЛА 1

Тема практического занятия: Дистанционный подбор сотрудников

Форма практического задания: реферат

Примерные темы для написания реферата

1. Специфика дистанционного менеджмента, отличие дистанционного менеджмента от управления сотрудниками в офисе рядом с руководителем.
2. Выработка единой командной цели, ориентация на результат, планирование.
3. Общие ресурсы и сложности их распределения в удалённой команде.
4. Эффективное донесение целей и постановка задач удалённому персоналу.
5. Особенности стилей управления в зависимости от уровня развития подчинённого персонала и его удалённости.
6. Формирование культуры доверия и лидерства как основа управления удалёнными сотрудниками

Тема практического занятия: Дистанционный менеджмент

Форма практического задания: реферат

Примерные темы для написания реферата

1. Выработка единой командной цели, ориентация на результат, планирование.
2. Общие ресурсы и сложности их распределения в удалённой команде.
3. Эффективное донесение целей и постановка задач удалённому персоналу.
4. Особенности стилей управления в зависимости от уровня развития подчинённого персонала и его удалённости.
5. Формирование культуры доверия и лидерства как основа управления удалёнными сотрудниками.

РУБЕЖНЫЙ КОНТРОЛЬ К РАЗДЕЛУ 1

форма рубежного контроля – компьютерное тестирование

ЗАДАНИЯ К ПРАКТИЧЕСКИМ ЗАНЯТИЯМ РАЗДЕЛА 2

Тема практического занятия: Виды и глубина контроля

Форма практического задания: реферат

Примерные темы для написания реферата

1. Ловушки целеполагания и планирования.
2. Ошибки на этапе контроля и организации.
3. Ловушки неэффективных коммуникаций и делегирования.
4. Привлечение на свою сторону «неформального лидера»
5. Типичные ошибки «молодых» руководителей.

Тема практического занятия: Инструменты дистанционного контроля

Форма практического задания: практикум

Примерные темы практикумов.

1. «Совместный визит – «полевое обучение» при визите»
2. Создание дистанционных учебных модулей по продажам и продукту
3. Ролевая игра проведение эффективной встречи 1:1 по скайпу «Построение контролирующего диалога с удалённым сотрудником, контроль выполнения делегируемой задачи»

РУБЕЖНЫЙ КОНТРОЛЬ К РАЗДЕЛУ 2

форма рубежного контроля – компьютерное тестирование

ЗАДАНИЯ К ПРАКТИЧЕСКИМ ЗАНЯТИЯМ РАЗДЕЛА 3

Тема практического занятия: Дистанционное обучение

Форма практического задания: практикум

Примерные темы для проведения практикума

Практикум «Проведение интервью по скайпу»

Тема практического занятия: Дистанционная мотивация

Форма практического задания: реферат

Примерные темы для написания реферата

1. Дистанционное делегирование – в режиме роста объема полномочий и ответственности.
2. Коммуникации (обратная связь и «мотивационная критика»).

3. Специфика нематериальной мотивации при дистанционном менеджменте (специальные мотивационные мероприятия и подходы).
4. Организация конференций, совещаний и общих мероприятий для «удалённого персонала».

РУБЕЖНЫЙ КОНТРОЛЬ К РАЗДЕЛУ 3

форма рубежного контроля – компьютерное тестирование

РАЗДЕЛ 3. УЧЕБНО-МЕТОДИЧЕСКОЕ ОБЕСПЕЧЕНИЕ САМОСТОЯТЕЛЬНОЙ РАБОТЫ ОБУЧАЮЩИХСЯ ПО ДИСЦИПЛИНЕ (МОДУЛЮ)

3.1. Виды самостоятельной работы обучающихся по дисциплине (модулю)

Очной формы обучения

Раздел, тема	Количество часов	Вид самостоятельной работы
Модуль 1 (семестр 3)		
РАЗДЕЛ 1. ПОДБОР, ОЦЕНКА И РАЗВИТИЕ УДАЛЁННОГО ПЕРСОНАЛА	15	Подготовка реферата
		Самостоятельное изучение темы
РАЗДЕЛ 2. КОНТРОЛЬ В РЕЖИМЕ ДИСТАНЦИОННОГО УПРАВЛЕНИЯ	15	Подготовка реферата
		Самостоятельное изучение темы
РАЗДЕЛ 3. ДИСТАНЦИОННОЕ УПРАВЛЕНИЕ ДОСТИЖЕНИЯМИ И РАЗВИТИЕМ ПЕРСОНАЛА	15	Подготовка реферата
		Самостоятельное изучение темы
Общий объем по модулю/семестру, часов	45	
Общий объем по дисциплине (модулю), часов	45	

Очно-заочной формы обучения

Раздел, тема	Количество часов	Вид самостоятельной работы
Модуль 1 (семестр 4)		
РАЗДЕЛ 1. ПОДБОР, ОЦЕНКА И РАЗВИТИЕ УДАЛЁННОГО ПЕРСОНАЛА	31	Подготовка реферата
		Самостоятельное изучение темы
РАЗДЕЛ 2. КОНТРОЛЬ В	31	Подготовка реферата

РЕЖИМЕ ДИСТАНЦИОННОГО УПРАВЛЕНИЯ		Самостоятельное изучение темы
РАЗДЕЛ 3. ДИСТАНЦИОННОЕ УПРАВЛЕНИЕ ДОСТИЖЕНИЯМИ И РАЗВИТИЕМ ПЕРСОНАЛА	31	Подготовка реферата Самостоятельное изучение темы
Общий объем по модулю/семестру, часов	63	
Общий объем по дисциплине (модулю), часов	63	

Заочной формы обучения

Раздел, тема	Количество часов	Вид самостоятельной работы
Модуль 1 (сессия 3–4)		
РАЗДЕЛ 1. ПОДБОР, ОЦЕНКА И РАЗВИТИЕ УДАЛЁННОГО ПЕРСОНАЛА	32	Подготовка реферата
		Самостоятельное изучение темы
РАЗДЕЛ 2. КОНТРОЛЬ В РЕЖИМЕ ДИСТАНЦИОННОГО УПРАВЛЕНИЯ	28	Подготовка реферата
		Самостоятельное изучение темы
РАЗДЕЛ 3. ДИСТАНЦИОННОЕ УПРАВЛЕНИЕ ДОСТИЖЕНИЯМИ И РАЗВИТИЕМ ПЕРСОНАЛА	32	Подготовка реферата
		Самостоятельное изучение темы
Общий объем по модулю/семестру, часов	92	
Общий объем по дисциплине (модулю), часов	92	

3.2. Задания для самостоятельной работы

Задания для самостоятельной работы к Разделу 1

Перечень тем рефератов к Разделу 1

1. Специфика дистанционного менеджмента, отличие дистанционного менеджмента от управления сотрудниками в офисе рядом с руководителем.
 2. Выработка единой командной цели, ориентация на результат, планирование.
 3. Общие ресурсы и сложности их распределения в удалённой команде.

4. Эффективное донесение целей и постановка задач удаленному персоналу.
5. Особенности стилей управления в зависимости от уровня развития подчинённого персонала и его удалённости.
6. Формирование культуры доверия и лидерства как основа управления удаленными сотрудниками

Литература для самостоятельного изучения к Разделу 1.

1. Коротков, Э. М. Управление изменениями: учебник и практикум для вузов / Э. М. Коротков, М. Б. Жернакова, Т. Ю. Кротенко. — Москва: Издательство Юрайт, 2023. — 278 с. — (Высшее образование). — ISBN 978-5-534-02315-2. — Текст: электронный // Образовательная платформа Юрайт [сайт]. — URL: <https://urait.ru/bcode/511071>
2. Управление персоналом: учебник и практикум для вузов / А. А. Литвинюк [и др.]; под редакцией А. А. Литвинюка. — 3-е изд., перераб. и доп. — Москва: Издательство Юрайт, 2023. — 461 с. — (Высшее образование). — ISBN 978-5-534-14697-4. — Текст: электронный // Образовательная платформа Юрайт [сайт]. — URL: <https://urait.ru/bcode/510735>

Задания для самостоятельной работы к Разделу 2

Перечень тем рефератов к Разделу 2

1. Ловушки целеполагания и планирования.
2. Ошибки на этапе контроля и организации.
3. Ловушки неэффективных коммуникаций и делегирования.
4. Привлечение на свою сторону «неформального лидера»
5. Типичные ошибки «молодых» руководителей.

Литература для самостоятельного изучения к Разделу 2.

1. Коротков, Э. М. Управление изменениями: учебник и практикум для вузов / Э. М. Коротков, М. Б. Жернакова, Т. Ю. Кротенко. — Москва: Издательство Юрайт, 2023. — 278 с. — (Высшее образование). — ISBN 978-5-534-02315-2. — Текст: электронный // Образовательная платформа Юрайт [сайт]. — URL: <https://urait.ru/bcode/511071>
2. Управление персоналом: учебник и практикум для вузов / А. А. Литвинюк [и др.]; под редакцией А. А. Литвинюка. — 3-е изд., перераб. и доп. — Москва: Издательство Юрайт, 2023. — 461 с. — (Высшее образование). — ISBN 978-5-534-14697-4. — Текст: электронный // Образовательная платформа Юрайт [сайт]. — URL: <https://urait.ru/bcode/510735>

Задания для самостоятельной работы к Разделу 3

Перечень тем рефератов к Разделу 3

1. Дистанционное делегирование – в режиме роста объема полномочий и ответственности.
2. Коммуникации (обратная связь и «мотивационная критика»).
3. Специфика нематериальной мотивации при дистанционном менеджменте (специальные мотивационные мероприятия и подходы).
4. Организация конференций, совещаний и общих мероприятий для «удалённого персонала».

Литература для самостоятельного изучения к Разделу 3.

1. Коротков, Э. М. Управление изменениями : учебник и практикум для вузов / Э. М. Коротков, М. Б. Жернакова, Т. Ю. Кротенко. — Москва : Издательство Юрайт, 2023. — 278 с. — (Высшее образование). — ISBN 978-5-534-02315-2. — Текст : электронный // Образовательная платформа Юрайт [сайт]. — URL: <https://urait.ru/bcode/511071>
2. Управление персоналом : учебник и практикум для вузов / А. А. Литвинюк [и др.] ; под редакцией А. А. Литвинюка. — 3-е изд., перераб. и доп. — Москва : Издательство Юрайт, 2023. — 461 с. — (Высшее образование). — ISBN 978-5-534-14697-4. — Текст : электронный // Образовательная платформа Юрайт [сайт]. — URL: <https://urait.ru/bcode/510735>

3.3. Методические указания к самостоятельной работе по дисциплине (модулю)

Освоение слушателями программы предполагает изучение материалов дисциплин (модулей) в ходе самостоятельной работы.

Для успешного освоения дисциплины (модуля) и достижения поставленных целей необходимо внимательно ознакомиться с рабочей программой дисциплины (модуля), доступной в электронной информационно-образовательной среде РГСУ.

Следует обратить внимание на списки основной и дополнительной литературы, на предлагаемые преподавателем ресурсы информационно-телекоммуникационной сети Интернет. Эта информация необходима для самостоятельной работы обучающегося.

Для более углубленного изучения темы задания для самостоятельной работы рекомендуется выполнять параллельно с изучением данной темы. При выполнении заданий по возможности используйте наглядное представление материала.

Самостоятельная работа включает разнообразный комплекс видов и форм работы обучающихся.

Написание реферата (доклада)

Требования к структуре реферата (доклада):

Работа должна содержать систематизацию и краткое изложение материала из не менее 5-и литературных источников (монографий, научных статей и докладов) по выбранной теме.

Основные требования к оформлению:

Структура доклада (реферата): 1) титульный лист; 2) содержание (в нем последовательно указываются названия пунктов доклада (реферата), указываются страницы, с которых начинается каждый пункт); 3) введение (формулируется суть исследуемой проблемы, обосновывается выбор темы, определяются ее значимость и актуальность, указываются цель и задачи доклада (реферата), дается характеристика используемой литературы); 4) основная часть (каждый раздел ее доказательно раскрывает исследуемый вопрос); 5) выводы и заключение (подводятся итоги или делается обобщенный вывод по теме доклада (реферата)); 6) литература.

Доклад (реферат) оформляется на одной стороне листа белой бумаги формата А4 (210x297 мм). Интервал межстрочный -полуторный. Цвет шрифта - черный. Гарнитура шрифта основного текста - «Times New Roman» или аналогичная. Кегль (размер) от 12 до 14 пунктов. Размеры полей страницы (не менее): правое 10 мм, верхнее – 15 мм, нижнее – 20 мм, левое - 25 мм. Формат абзаца: полное выравнивание («по ширине»). Отступ красной строки одинаковый по всему тексту – 15 мм. Страницы должны быть пронумерованы с учётом титульного листа (на титульном листе номер страницы не ставится). В работах используются цитаты, статистические материалы. Эти данные оформляются в виде сносок (ссылок и примечаний). Внутритекстовые, подстрочные и затекстовые библиографические ссылки должны оформляться в соответствии с ГОСТ Р 7.0.5-2008 «Библиографическая ссылка». Общие требования и правила составления».

Реферат (доклад) сдается в бумажном и электронном виде (10–20 печатных страниц).

При проверке реферата (доклада) на антиплагиат – www.antiplagiat.ru – (более 50% заимствований) работа не принимается.

Выполнение тестовых заданий

Тестовые задания содержат вопросы и 3–4 варианта ответа по базовым положениям изучаемой темы, составлены с расчетом на знания, полученные слушателями в процессе изучения темы.

Тестовые задания выполняются в письменной или электронной форме и сдаются преподавателю, ведущему дисциплину (модуль).

РАЗДЕЛ 4. ОЦЕНОЧНЫЕ МАТЕРИАЛЫ ПО ДИСЦИПЛИНЕ (МОДУЛЮ)

4.1. Форма промежуточной аттестации обучающегося по дисциплине (модулю)

Контрольным мероприятием промежуточной аттестации обучающихся по дисциплине (модулю) является **зачет**, который проводится в **устной** форме.

4.2. Оценочные материалы, определяющие процедуры оценивания знаний, умений, навыков и (или) опыта деятельности, характеризующих этапы формирования компетенций

4.2.1. Организационные основы применения балльно-рейтинговой системы оценки успеваемости обучающихся по дисциплине (модулю)

Оценка качества освоения обучающимися дисциплины (модуля) реализуется в формате балльно-рейтинговой системы оценки успеваемости обучающихся (далее – БРСО).

БРСО в ходе текущего контроля успеваемости и промежуточной аттестации осуществляется по 100-балльной шкале.

Академический рейтинг обучающегося по дисциплине (модулю) складывается из результатов:

- текущего контроля успеваемости (максимальный текущий рейтинг обучающегося – 80 рейтинговых баллов);
- промежуточной аттестации (максимальный рубежный рейтинг обучающегося – 20 рейтинговых баллов).

Условия оценки освоения обучающимся дисциплины (модуля) в формате БРСО доводятся преподавателем до сведения обучающихся на первом учебном занятии, а также размещены в свободном доступе в электронной информационно-образовательной среде Университета.

4.2.2. Проведение текущего контроля успеваемости обучающихся по дисциплине (модулю) в соответствии с балльно-рейтинговой системой оценки успеваемости обучающегося

В течение учебного семестра до промежуточной аттестации на основании утвержденной рабочей программы дисциплины (модуля) формируется текущий рейтинг обучающегося. Текущий рейтинг обучающегося складывается как сумма рейтинговых баллов, полученных им в течение учебного семестра по всем видам учебных занятий по дисциплине (модулю).

В процессе текущего контроля оцениваются следующие действия обучающегося, направленные на освоение компетенций в рамках изучения дисциплины (модуля):

- академическая активность (посещаемость учебных занятий, самостоятельное изучение содержания дисциплины (модуля) в электронной информационно-образовательной среде, соблюдение сроков сдачи практических заданий и текущих контрольных мероприятий и др.);
- выполнение и сдача текущих и итогового практических заданий (рефераты);
- прохождение рубежей текущего контроля, включая соблюдение графика их прохождения в электронной информационно-образовательной среде.

Для планирования расчета текущего рейтинга обучающегося используются следующие пропорции:

Вид учебного действия	Максимальная рейтинговая оценка, баллов
академическая активность	10
практические задания	40
<i>из них: текущие практические задания</i>	20
<i>итоговое практическое задание</i>	20
рубежи текущего контроля	30
ИТОГО:	80

В течение учебного семестра по дисциплине (модулю) обучающимся должен быть накоплен текущий рейтинг не менее 52 рейтинговых баллов (65% от максимального значения текущего рейтинга).

Необходимыми условиями допуска обучающегося к промежуточной аттестации по дисциплине являются положительное прохождение обучающимся не менее 65% рубежей текущего контроля с накоплением не менее 65% максимального рейтингового балла за каждый рубеж текущего контроля и положительное выполнение итогового практического задания с накоплением не менее 65% максимального рейтингового балла, установленного за итоговое практическое задание.

Невыполнение вышеуказанных условий является текущей академической задолженностью, которая должна быть ликвидирована обучающимся до контрольного мероприятия промежуточной аттестации.

Сведения о наличии у обучающихся текущей академической задолженности, сроках и порядке добора рейтинговых баллов для её ликвидации доводятся до обучающихся педагогическим работником.

В случае неликвидации текущей академической задолженности, педагогический работник обязан во время контрольного мероприятия промежуточной аттестации поставить обучающемуся 0 рейтинговых баллов. В этом случае ликвидация текущей академической задолженности возможна в периоды проведения повторной промежуточной аттестации.

4.2.3. Проведение промежуточной аттестации обучающихся по дисциплине (модулю) в соответствии с балльно-рейтинговой системой оценки успеваемости обучающегося

Промежуточная аттестация по дисциплине (модулю) проводится в соответствии с Положением о промежуточной аттестации обучающихся по основным профессиональным образовательным программам в Российском государственном социальном университете и Положением о балльно-рейтинговой системе оценки успеваемости обучающихся по основным профессиональным образовательным программам в Российском государственном социальном университете в действующей редакции.

На промежуточную аттестацию отводится 20 рейтинговых баллов.

Ответы обучающегося на контрольном мероприятии промежуточной аттестации оцениваются педагогическим работником по 20-балльной шкале, а итоговая оценка по дисциплине (модулю) выставляется по системе зачтено / не зачтено для зачета.

Критерии выставления оценки определяются Положением о балльно-рейтинговой системе оценки успеваемости обучающихся по основным профессиональным образовательным программам высшего образования – программам бакалавриата, программам специалитета, программам магистратуры в Российском государственном социальном университете.

В процессе определения рубежного рейтинга обучающегося используется следующая шкала:

Рубежный рейтинг	Критерии оценки освоения обучающимся дисциплины (модуля) в ходе контрольных мероприятий промежуточной аттестации
19-20 рейтинговых баллов	обучающийся глубоко и прочно усвоил программный материал, исчерпывающе, последовательно, грамотно и логически стройно его излагает, тесно увязывает с задачами и будущей деятельностью, не затрудняется с ответом при видоизменении задания, свободно справляется с задачами и практическими заданиями, правильно обосновывает принятые решения, умеет самостоятельно обобщать и излагать материал, не допуская ошибок
16-18 рейтинговых баллов	обучающийся твердо знает программный материал, грамотно и по существу излагает его, не допуская существенных неточностей в ответе на вопрос, может правильно применять теоретические положения и владеет необходимыми умениями и навыками при выполнении практических заданий
13-15 рейтинговых баллов	обучающийся освоил основной материал, но не знает отдельных деталей, допускает неточности, недостаточно правильные формулировки, нарушает последовательность в изложении программного материала и испытывает затруднения в выполнении практических заданий
1-12 рейтинговых баллов	обучающийся не знает значительной части программного материала, допускает существенные ошибки, с большими затруднениями выполняет практические задания
0 рейтинговых баллов	не аттестован

4.3. Перечень заданий для проведения текущей и промежуточной оценки знаний, умений, навыков и (или) опыта деятельности, характеризующих этапы формирования компетенций

4.3.1. Оценочные материалы для проведения текущей аттестации и рубежного контроля, обучающихся по дисциплине (модулю)

Перечень вопросов рубежного контроля и текущей аттестации

РАЗДЕЛ 1. ПОДБОР, ОЦЕНКА И РАЗВИТИЕ УДАЛЁННОГО ПЕРСОНАЛА

Форма рубежного контроля – компьютерное тестирование

Вопросы рубежного контроля

Код контролируемой компетенции: ПК-2

1. К внешним источникам привлечения персонала относятся:

1. предложения местному населению о приеме на работу и сбор заявлений (резюме);
2. анализ рынка труда на своем сегменте (по количеству вакансий – информация службы занятости, уровень заработной платы, включая информацию о конкурентах);
3. публикации объявлений в газетах, журналах о вакансиях;
4. обращения в государственную службу занятости населения, агентства по трудоустройству, рекрутинговые агентства за подбором кандидатов или информацией о кандидатах на вакантные места;
5. лизинг персонала (договор о предоставлении наемных работников на определенное время);
6. направление информации о вакансиях своим сотрудникам, работающим в организации.

2. К внутренним источникам привлечения персонала относятся:

1. информирование всех подразделений о наличии вакансии;
2. рекомендации уже работающих специалистов о возможности приема на вакансию знакомых, родственников;
3. при передвижении имеющегося персонала по иерархической лестнице увольнение работника, находившегося на определенной ступени пирамиды, компенсируется приглашением на эту ступень работника более низкого уровня;
4. публикации объявлений в газетах, журналах о вакансиях.

3. К действиям специалистов службы кадров по планированию процедуры отбора сотрудников относятся:

1. разработка бланка заявок для подразделений на подбор специалистов;
2. рассылка бланков руководителям отделов с указанием срока сбора информации;
3. сбор и анализ заявок в соответствии с целями предприятия и задачами каждого подразделения;
4. формирование перечня вакансий и списка лиц, ответственных за подбор;
5. описание должности (рабочего места) и согласование его с руководителем подразделения;
6. составление нового штатного расписания (при необходимости);
7. разработка квалификационных требований;
8. заключение трудовых контрактов.

Код контролируемой компетенции: ПК-5

4. Какие действия, проводимые службой кадров, относятся к поиску новых сотрудников:

1. анализ состояния рынка труда, выявление нужных сегментов рынка для поиска кандидатов и методов их привлечения (размещение объявлений, проведение "дней открытых дверей", "дней карьеры", работа с учебными заведениями и т.д.);

2. формирование и утверждение бюджета на подбор специалистов; 3. подготовка текстов рекламных объявлений для СМИ;

32

4. разработка и утверждение методик отбора необходимых специалистов (подготовка бланков анкет, тестов, определение способов испытаний, брифингов, а также времени собеседований, согласование процедур с руководителями подразделений).

5. разработка программы адаптации и мотивации новых сотрудников совместно с начальниками отделов.

5. Методы оценки кандидатов на вакантные места – это:

1. сбор и анализ документов о профессиональном образовании; дополнительном профессиональном образовании;

2. анализ представленных резюме;

3. анализ рекомендаций, представленных кандидатами на вакантные места;

4. экзамен на выявление уровня профессиональных знаний;

5. проведение тестов (на определение умственных способностей, на определение приобретенных навыков, на проверку личных деловых качеств, на медицинское освидетельствование, для отбора для работы в группе);

6. проведение собеседования с кандидатом; 7. организация практического задания;

8. проведение деловой игры;

9. применение метода «360 градусов».

6. При разработке проекта рабочего места используются:

1. справочники тарифно-квалификационные, в которых содержатся типовые решения относительно набора функций применительно к должности служащих и разряду рабочих;

2. информация об уровне заработной платы на конкретном сегменте рынка.

РАЗДЕЛ 2. КОНТРОЛЬ В РЕЖИМЕ ДИСТАНЦИОННОГО УПРАВЛЕНИЯ

Форма рубежного контроля – компьютерное тестирование

Вопросы рубежного контроля

Код контролируемой компетенции: ПК-2

1. Содержание корпоративной информационной системы в части кадрового менеджмента включает следующие элементы:

1. тематические базы данных (по важнейшим направлениям кадрового менеджмента);

2. программы, обеспечивающие функционирование баз данных;

3. локальные (корпоративные) сети;

4. специалисты, осуществляющие анализ, планирование, организацию, контроль и оценку работы корпоративной информационной системы в части кадрового менеджмента;

5. технологии кадрового менеджмента.

2. Менеджеры различного уровня выполняют следующие функции:

1. на низшем уровне они осуществляют контроль за выполнением производственных заданий; постоянно получают информацию о ходе выполнения заданий; распоряжаются выделенными ресурсами (сырьем, оборудованием, работниками), несут ответственность за сохранность оборудования; распределяют задания среди работников;

2. принимают решения по работе своего подразделения; определяют возникающие проблемы, выносят их на обсуждение; организуют разработку предложений по улучшению

работы; подготавливают информацию для вышестоящего руководства и подчиненных; доводят решения вышестоящих руководителей до своих подчиненных, реализуют их;

10

3. проводят совещания различного характера, готовят документы распорядительного характера.

3. Неденежные методы воздействия на трудовую мотивацию подчиненных – это:

1. воздействие на мотивацию работников;
2. рациональная организация работ, отвечающая задачам производства и профессиональным возможностям работников;
3. моральное стимулирование работников;
4. индивидуальный подход к работникам при выборе стимулов;
5. постановка целей перед работниками;
6. систематическая оценка и контроль результатов труда работников;
7. применение методов принуждения и наказания, влияющих на производственное поведение работников;
8. обращение к ценностям, наиболее значимым для работника.

Код контролируемой компетенции: ПК-5

4. Планирование целей в сфере персонала как планирование по результатам включает учет следующих показателей:

1. определение результатов работы конкретных работников, структурных подразделений;
2. оперативное управление деятельностью работников по достижению результатов;
3. контроль на всех стадиях функционирования и развития организации и работников;
4. координация действий руководителей структурных подразделений.

5. В кадровой политике большое значение имеет человеческий фактор, который можно обозначить, как:

1. главный компонент общественного развития, который образуется посредством участия людей в процессе создания материальных и духовных ценностей, оказания социально необходимых услуг;
2. психологическое, физиологическое состояние людей, оказывающее влияние на состояние производства.

РАЗДЕЛ 3. ДИСТАНЦИОННОЕ УПРАВЛЕНИЕ ДОСТИЖЕНИЯМИ И РАЗВИТИЕМ ПЕРСОНАЛА

Форма рубежного контроля – компьютерное тестирование

Вопросы рубежного контроля

Код контролируемой компетенции: ПК-2

1. Как называется процесс перемещения работника по квалификационным или служебным уровням по определенной схеме? а) текучесть кадров;

б) карьера;

в) форма аттестации;

г) адаптация.

2. Карьерограмма – это:

- а) требования должности и организации к личности кандидата;
- б) организационно-правовой документ, в котором определяются основные функции, права и ответственность сотрудника организации при осуществлении им деятельности в определённой должности;
- в) согласованная с руководителем программа индивидуальной работы сотрудника;
- г) система принципов и норм, приводящих человеческий ресурс в соответствие со стратегией фирмы.

3. Организационно-штатная политика предприятия – это:

- а) создание и поддержание системы движения кадровой информации;
- б) планирование потребности в трудовых ресурсах, формирование структуры и штата организации;
- в) обеспечение эффективной системы стимулирования труда; г) политика развития персонала

Код контролируемой компетенции: ПК-5

4. Потенциал специалиста – это:

- а) совокупность возможностей, знаний, опыта, устремлений и потребностей;
- б) здоровье человека;
- в) способность адаптироваться к новым условиям;
- г) способность повышать квалификацию без отрыва от производства;
- д) способность человека производить продукцию

5. Кадровый потенциал предприятия – это:

- а) совокупность работающих специалистов, устраивающихся на работу, обучающихся и повышающих квалификацию с отрывом от производства;
- б) совокупность работающих специалистов;
- в) совокупность устраивающихся на работу;
- г) совокупность обучающихся и повышающих квалификацию с отрывом от производства;
- д) совокупность перемещающихся по служебной лестнице.

6. Какой компонент не включает трудовой потенциал человека:

- а) здоровье человека;
- б) образование;
- в) профессионализм;
- г) творческий потенциал (умение работать, мыслить по новому);
- д) депозитные счета в банках.

4.3.2. Оценочные материалы для проведения промежуточной аттестации обучающихся по дисциплине (модулю)

Вопросы/задания для проведения промежуточной аттестации обучающихся по дисциплине (модулю)

Коды контролируемой компетенции	Вопросы / задания
ПК-2	<ol style="list-style-type: none"> 1. Особенности дистанционного подбора сотрудников. 2. Профиль «идеального кандидата». 3. Планирование индивидуального развития «удалённого» сотрудника на основе результатов оценки. 4. Специфика оценки персонала, работающего удаленно от руководителя. 5. Оценка специфических компетенций удалённого персонала для прогнозирования поведения в режиме «удаления от руководства». 6. Специфика дистанционного менеджмента, отличие дистанционного менеджмента от управления сотрудниками в офисе рядом с руководителем. 7. Выработка единой командной цели, ориентация на результат, планирование. 8. Общие ресурсы и сложности их распределения в удалённой команде. 9. Эффективное донесение целей и постановка задач удалённому персоналу. 10. Особенности стилей управления в зависимости от уровня развития подчинённого персонала и его удалённости. 11. Формирование культуры доверия и лидерства как основа управления удалёнными сотрудниками. 12. Виды контроля, глубина, функции и задачи. 13. Эффективное применение в зависимости от ресурсов, задач и персонала. 14. Этапы контроля, регулярность и эпизодичность. 15. Типовые отчётные формы торгового персонала при дистанционном управлении.
ПК-5	<ol style="list-style-type: none"> 1. Механизмы получения руководителем исчерпывающей информации о ситуации, ресурсах, прогнозах выполнения задачи удалённым персоналом. 2. Выявление и анализ проблемных ситуаций в поведении удалённых сотрудников. 3. Цели, задачи, необходимость организации обучения персонала. 4. Современные формы и методы обучения удалённого персонала и целесообразность их использования (вебинары, коучинг). 5. Система адаптации, инструменты, принципы формирования программ.

	<ol style="list-style-type: none"> 6. Технологии обучения и вовлечения сотрудников на местах при совместных визитах. 7. Инструменты развития удаленного персонала. 8. Постановка развивающих целей, алгоритм самообучения удаленного персонала. 9. Выявление зоны проблем и развития, повышающие продуктивность персонала, работающего на расстоянии. 10. Цели, задачи, необходимость организации обучения персонала. 11. Ориентация удалённого персонала на результат и управляемость. 12. Дистанционная мотивация персонала, составляющие и примеры применения. 13. Диагностика «на расстоянии» - методы выявления мотиваторов сотрудников. 14. Дистанционное делегирование – в режиме роста объема полномочий и ответственности. 15. Коммуникации (обратная связь и «мотивационная критика»). 16. Специфика нематериальной мотивации при дистанционном менеджменте (специальные мотивационные мероприятия и подходы). 17. Организация конференций, совещаний и общих мероприятий для «удалённого персонала». 18.
--	--

РАЗДЕЛ 5. УСЛОВИЯ РЕАЛИЗАЦИИ ДИСЦИПЛИНЫ (МОДУЛЯ)

5.1. Перечень основной и дополнительной учебной литературы для освоения дисциплины (модуля)

5.1.1. Основная литература

1. Голубков, Е. П. Стратегический менеджмент : учебник и практикум для вузов / Е. П. Голубков. — Москва : Издательство Юрайт, 2023. — 290 с. — (Высшее образование). — ISBN 978-5-534-03369-4. — Текст: электронный // ЭБС Юрайт [сайт]. — URL: <https://urait.ru/bcode/468863>
2. Коротков, Э. М. Управление изменениями : учебник и практикум для вузов / Э. М. Коротков, М. Б. Жернакова, Т. Ю. Кротенко. — Москва : Издательство Юрайт, 2023. — 278 с. — (Высшее образование). — ISBN 978-5-534-02315-2. — Текст : электронный // Образовательная платформа Юрайт [сайт]. — URL: <https://urait.ru/bcode/511071>

5.1.2. Дополнительная литература

1. Управление персоналом: учебник и практикум для вузов / А. А. Литвинюк [и др.] ; под редакцией А. А. Литвинюка. — 3-е изд., перераб. и доп. — Москва : Издательство Юрайт, 2023. — 461 с. — (Высшее образование). — ISBN 978-5-534-14697-4. — Текст : электронный // Образовательная платформа Юрайт [сайт]. — URL: <https://urait.ru/bcode/510735>
2. Селезнева, Е. В. Психология управления: учебник и практикум для вузов / Е. В. Селезнева. — Москва : Издательство Юрайт, 2023. — 373 с. — (Высшее образование)

образование). — ISBN 978-5-9916-8378-4. — Текст : электронный // Образовательная платформа Юрайт [сайт]. — URL: <https://urait.ru/bcode/511259>.

5.2. Перечень ресурсов информационно-коммуникационной сети «Интернет», необходимых для освоения дисциплины (модуля)

№№	Название электронного ресурса	Описание электронного ресурса	Используемый для работы адрес
1.	ЭБС «Университетская библиотека онлайн»	Электронная библиотека, обеспечивающая доступ высших и средних учебных заведений, публичных библиотек и корпоративных пользователей к наиболее востребованным материалам по всем отраслям знаний от ведущих российских издательств	http://biblioclub.ru/
2.	Научная электронная библиотека eLIBRARY.ru	Крупнейший российский информационно-аналитический портал в области науки, технологии, медицины и образования, содержащий рефераты и полные тексты более 34 млн научных публикаций и патентов	http://elibrary.ru/
3.	Образовательная платформа Юрайт	Электронно-библиотечная система для ВУЗов, ССУЗов, обеспечивающая доступ к учебникам, учебной и методической литературе по различным дисциплинам.	https://urait.ru/
4.	База данных "EastView"	Полнотекстовая база данных периодических изданий	https://dlib.eastview.com
5.	Электронная библиотека "Grebennikon"	Библиотека предоставляет доступ более чем к 30 журналам, выпускаемых Издательским домом "Гребенников".	https://grebennikon.ru/

5.3. Методические указания для обучающихся по освоению дисциплины (модуля)

Освоение обучающимся дисциплины (модуля) предполагает изучение материалов дисциплины (модуля) на аудиторных занятиях и в ходе самостоятельной работы. Аудиторные занятия проходят в форме лекций и практических занятий.

При подготовке к аудиторным занятиям необходимо помнить особенности каждой формы его проведения.

Подготовка к учебному занятию лекционного типа заключается в следующем.

С целью обеспечения успешного обучения обучающийся должен готовиться к лекции, так как она является важнейшей формой организации учебного процесса, поскольку:

- знакомит с новым учебным материалом;
- разъясняет учебные элементы, трудные для понимания;
- систематизирует учебный материал;
- ориентирует в учебном процессе.

С этой целью:

- внимательно прочитайте материал предыдущей лекции;
- ознакомьтесь с материалом предыдущей лекции по учебнику и учебным пособиям;
- внесите дополнения к полученным ранее знаниям по теме лекции на полях лекционной тетради;

- запишите возможные вопросы, которые вы зададите лектору на лекции по материалу изученной лекции;
- постарайтесь уяснить место изучаемой темы в своей подготовке;
- узнайте тему предстоящей лекции (по тематическому плану, по информации лектора) и запишите информацию, которой вы владеете по данному вопросу.

Подготовка к практическому занятию

При подготовке и работе во время проведения практического занятия следует обратить внимание на следующие моменты: на процесс предварительной подготовки, на работу во время занятия, обработку полученных результатов, исправление полученных замечаний.

Предварительная подготовка к практическому занятию заключается в изучении теоретического материала в отведенное для самостоятельной работы время, ознакомление с инструктивными материалами с целью осознания задач практического занятия, техники безопасности при работе на занятии.

Работа во время проведения практического занятия включает:

- консультирование студентов преподавателями и вспомогательным персоналом с целью предоставления исчерпывающей информации, необходимой для самостоятельного выполнения предложенных преподавателем задач, ознакомление с правилами техники безопасности при работе на занятии;
- самостоятельное выполнение заданий согласно обозначенной учебной программой тематики.

Обработка, обобщение полученных результатов практического занятия проводится обучающимися самостоятельно или под руководством преподавателя (в зависимости от степени сложности поставленных задач). Главным результатом в данном случае служит получение положительной оценки по каждому практическому занятию. Это является необходимым условием при проведении рубежного контроля и допуска к зачету. При получении неудовлетворительных результатов обучающийся имеет право в дополнительное время передать преподавателю работу до проведения промежуточной аттестации.

5.4. Информационно-технологическое обеспечение образовательного процесса по дисциплины (модуля)

5.4.1. Средства информационных технологий

1. Персональные компьютеры;
2. Средства доступа в Интернет;
3. Проектор.

5.4.2. Лицензионное и свободно распространяемое программное обеспечение, в том числе отечественного производства:

1. Операционная система: Astra Linux SE
2. Пакет офисных программ: LibreOffice
3. Справочная система Консультант+
4. Okular или Acrobat Reader DC
5. Ark или 7-zip
6. User Gate

7. TrueConf (client)

5.4.3. Информационные справочные системы и профессиональные базы данных

№№	Название электронного ресурса	Описание электронного ресурса	Используемый для работы адрес
1.	ЭБС «Университетская библиотека онлайн»	Электронная библиотека, обеспечивающая доступ высших и средних учебных заведений, публичных библиотек и корпоративных пользователей к наиболее востребованным материалам по всем отраслям знаний от ведущих российских издательств	http://biblioclub.ru/
2.	Научная электронная библиотека eLIBRARY.ru	Крупнейший российский информационно-аналитический портал в области науки, технологии, медицины и образования, содержащий рефераты и полные тексты более 34 млн научных публикаций и патентов	http://elibrary.ru/
3.	Образовательная платформа Юрайт	Электронно-библиотечная система для ВУЗов, ССУЗов, обеспечивающая доступ к учебникам, учебной и методической литературе по различным дисциплинам.	https://urait.ru/
4.	База данных "EastView"	Полнотекстовая база данных периодических изданий	https://dlib.eastview.com
5.	Электронная библиотека "Grebennikon"	Библиотека предоставляет доступ более чем к 30 журналам, выпускаемых Издательским домом "Гребенников".	https://grebennikon.ru/

5.5. Материально-техническое обеспечение образовательного процесса по дисциплине (модулю)

Для изучения дисциплины (модуля) используются:

Учебная аудитория для занятий лекционного типа оснащена специализированной мебелью (стол для преподавателя, парты, стулья, доска для написания мелом); техническими средствами обучения (видеопроекторное оборудование, средства звуковоспроизведения и экран, имеющие выход в сеть Интернет).

Учебная аудитория для занятий семинарского типа: оснащена специализированной мебелью (стол для преподавателя, парты, стулья, доска для написания мелом); техническими средствами обучения (видеопроекторное оборудование, средства звуковоспроизведения и экран, имеющие выход в сеть Интернет).

Помещения для самостоятельной работы обучающихся: оснащены специализированной мебелью (парты, стулья) техническими средствами обучения (персональные компьютеры с доступом в сеть Интернет и обеспечением доступа в электронно-информационную среду университета, программным обеспечением).

5.6. Образовательные технологии

При реализации дисциплины (модуля) применяются различные образовательные технологии, в том числе технологии электронного обучения.

Освоение дисциплины (модуля) предусматривает использование в учебном процессе активных и интерактивных форм проведения учебных занятий в форме разбора конкретных ситуаций в сочетании с внеаудиторной работой с целью формирования и развития **профессиональных** навыков обучающихся.

При освоении дисциплины (модуля) предусмотрено применение электронного обучения и дистанционных образовательных технологий.

Учебные часы дисциплины (модуля) предусматривают классическую контактную работу преподавателя с обучающимся в аудитории и контактную работу посредством электронной информационно-образовательной среды в синхронном и асинхронном режиме (вне аудитории) посредством применения возможностей компьютерных технологий (электронная почта, электронный учебник, тестирование).

В рамках дисциплины (модуля) предусмотрены встречи с руководителями и работниками организаций, деятельность которых связана с *направленностью* реализуемой основной профессиональной образовательной программы.

ЛИСТ РЕГИСТРАЦИИ ИЗМЕНЕНИЙ

№ п/п	Содержание изменения	Реквизиты документа об утверждении изменения	Дата введения изменения
1.	*	Протокол заседания Ученого совета факультета № _____ от « ____ » _____ 20__ года	____.____.____
2.	*	Протокол заседания Ученого совета факультета № _____ от « ____ » _____ 20__ года	____.____.____
3.	*	Протокол заседания Ученого совета факультета № _____ от « ____ » _____ 20__ года	____.____.____
4.	*	Протокол заседания Ученого совета факультета № _____ от « ____ » _____ 20__ года	____.____.____



Министерство науки и высшего образования Российской Федерации
Федеральное государственное бюджетное образовательное учреждение
высшего образования
«Российский государственный социальный университет»

УТВЕРЖДАЮ

Декан факультета экономики и управления

П.В. Солодуха

26 апреля 2023 г.

РАБОЧАЯ ПРОГРАММА ДИСЦИПЛИНЫ
КАДРОВЫЙ АУДИТ И КОНТРОЛЛИНГ

Направление подготовки
«38.04.03 Управление персоналом»

Направленность
«Управление человеческим капиталом»

ОБРАЗОВАТЕЛЬНАЯ ПРОГРАММА ВЫСШЕГО ОБРАЗОВАНИЯ – ПРОГРАММА
МАГИСТРАТУРЫ

Форма обучения
Очная, очно-заочная, заочная

Москва 2023

СОДЕРЖАНИЕ

РАЗДЕЛ 1. ПАСПОРТ РАБОЧЕЙ ПРОГРАММЫ ДИСЦИПЛИНЫ (МОДУЛЯ)	5
1.1. Цель и задачи дисциплины (модуля).....	5
1.2. Планируемые результаты обучения по дисциплине (модулю) в рамках планируемых результатов освоения основной профессиональной образовательной программы высшего образования – программы магистратуры соотнесенные с установленными индикаторами достижения компетенций	5
РАЗДЕЛ 2. СТРУКТУРА И СОДЕРЖАНИЕ ДИСЦИПЛИНЫ (МОДУЛЯ)	6
2.1. Объем дисциплины (модуля), включая контактную работу обучающегося с педагогическими работниками и самостоятельную работу обучающегося	6
2.2. Учебно-тематический план дисциплины (модуля)	8
2.3. Содержание дисциплины (модуля)	10
РАЗДЕЛ 3. УЧЕБНО-МЕТОДИЧЕСКОЕ ОБЕСПЕЧЕНИЕ САМОСТОЯТЕЛЬНОЙ РАБОТЫ ОБУЧАЮЩИХСЯ ПО ДИСЦИПЛИНЕ (МОДУЛЮ)	14
3.1. Виды самостоятельной работы обучающихся по дисциплине (модулю)	14
3.2. Задания для самостоятельной работы	15
3.3. Методические указания к самостоятельной работе по дисциплине (модулю)	17
РАЗДЕЛ 4. ОЦЕНОЧНЫЕ МАТЕРИАЛЫ ПО ДИСЦИПЛИНЕ (МОДУЛЮ)	18
4.1. Форма промежуточной аттестации обучающегося по дисциплине (модулю)	18
4.2. Оценочные материалы, определяющие процедуры оценивания знаний, умений, навыков и (или) опыта деятельности, характеризующих этапы формирования компетенций	18
4.2.1. Организационные основы применения балльно-рейтинговой системы оценки успеваемости обучающихся по дисциплине (модулю).....	18
4.2.2. Проведение текущего контроля успеваемости обучающихся по дисциплине (модулю) в соответствии с балльно-рейтинговой системой оценки успеваемости обучающегося	18
4.2.3. Проведение промежуточной аттестации обучающихся по дисциплине (модулю) в соответствии с балльно-рейтинговой системой оценки успеваемости обучающегося	19
4.3. Перечень заданий для проведения текущей и промежуточной оценки знаний, умений, навыков и (или) опыта деятельности, характеризующих этапы формирования компетенций.....	21
4.3.1. Оценочные материалы для проведения текущей аттестации и рубежного контроля, обучающихся по дисциплине (модулю)	21
4.3.2. Оценочные материалы для проведения промежуточной аттестации обучающихся по дисциплине (модулю).....	24
РАЗДЕЛ 5. УСЛОВИЯ РЕАЛИЗАЦИИ ДИСЦИПЛИНЫ (МОДУЛЯ)	25
5.1. Перечень основной и дополнительной учебной литературы для освоения дисциплины (модуля)	25
5.1.1. Основная литература.....	25
5.1.2. Дополнительная литература.....	25
5.2. Перечень ресурсов информационно-коммуникационной сети «Интернет», необходимых для освоения дисциплины (модуля).....	26
5.3. Методические указания для обучающихся по освоению дисциплины (модуля).....	26
5.4. Информационно-технологическое обеспечение образовательного процесса по дисциплины (модуля).....	27
5.4.1. Средства информационных технологий	27
5.4.2. Лицензионное и свободно распространяемое программное обеспечение, в том числе отечественного производства:	27

5.4.3. Информационные справочные системы и профессиональные базы данных	28
5.5. Материально-техническое обеспечение образовательного процесса по дисциплине (модулю).....	28
5.6. Образовательные технологии.....	28

Рабочая программа дисциплины (модуля) «Кадровый аудит и контроллинг» разработана на основании федерального государственного образовательного стандарта высшего образования – *магистратуры* по направлению подготовки 38.04.03 *Управление персоналом*, утвержденного приказом Министерства науки и высшего образования Российской Федерации от 12.08.2020 № 958, и учебного плана по основной профессиональной образовательной программе высшего образования – программе *магистратуры* по направлению подготовки 38.04.03 *Управление персоналом* (далее – «ОПОП»).

Рабочая программа дисциплины (модуля) «Кадровый аудит и контроллинг» разработана рабочей группой в составе: Сытник А.А., Новицкая О.Н., Скрипко О.В.

Рабочая программа дисциплины (модуля) обсуждена и утверждена на заседании ученого совета факультета экономики и управления

Протокол № 9 от 26 апреля 2023 года

Декан

Д-р экон. наук, профессор



П.В. Солодуха

(подпись)

Рабочая программа дисциплины (модуля) рекомендована к утверждению представителями организаций-работодателей:

Акционерное общество «АНКОР»
Заместитель генерального директора



Т.В. БАСКИНА

(подпись)

Закрытое акционерное общество
«ЭКОПСИ Консалтинг»
Директор проектов



С.В. БАРАНОВ

(подпись)

Рабочая программа дисциплины (модуля) рецензирована и рекомендована к утверждению:

Канд. экон. наук, доцент кафедры
математических методов и бизнес-
информатики МГИМО МИД РФ



Н.И. МАРАКОВА

(подпись)

Д-р экон. наук, профессор
кафедры управления, маркетинга и
продаж



А.А. САФРОНОВА

(подпись)

РАЗДЕЛ 1. ПАСПОРТ РАБОЧЕЙ ПРОГРАММЫ ДИСЦИПЛИНЫ (МОДУЛЯ)

1.1. Цель и задачи дисциплины (модуля)

Цель дисциплины (модуля) заключается в получении обучающимися теоретических знаний о проектировании процессов и процедур кадрового аудита в вопросах найма персонала и рекрутинговых технологий, в области мотивации и стимулирования персонала, в особенностях современных инновационных технологиях в сфере управления персоналом с последующим применением полученных знаний в профессиональной сфере; в формировании практических навыков по кадровому аудиту и контроллингу персонала организации.

Задачи дисциплины (модуля):

- знать основные характеристики кадровых явлений и кадровых процессов,
- владеть навыками оценки эффективности управленческих решений в сфере управления персоналом;
- уметь оценивать эффективность системы управления персоналом в организации на основе использования современных методов и показателей, а также их совокупности;
- уметь сравнивать расчетные показатели эффективности деятельности персонала и служб по управлению персоналом с нормативными значениями.

1.2. Планируемые результаты обучения по дисциплине (модулю) в рамках планируемых результатов освоения основной профессиональной образовательной программы высшего образования – программы *магистратуры* соотнесенные с установленными индикаторами достижения компетенций

Процесс освоения дисциплины (модуля) направлен на формирование у обучающихся следующих компетенций: ПК-7 в соответствии с учебным планом.

В результате освоения дисциплины (модуля) обучающийся должен демонстрировать следующие результаты:

Категория компетенций (при наличии)	Код компетенции Формулировка компетенции	Код и наименование индикатора достижения компетенции	Результаты обучения
	ПК-7 Способен проводить кадровый аудит и анализ кадровых процессов и явлений	<i>ПК-7.1 Проводит кадровый аудит и контроллинг кадровых процессов и явлений</i> <i>ПК-7.2 Знает методы, способы и инструменты кадрового аудита и контроллинга кадровых процессов и явлений</i> <i>ПК-7.3 Умеет оценивать эффективность работы персонала и структурных подразделений</i>	Знать: Инструменты и методы кадрового аудита и контроллинга Уметь: оценивать эффективность кадровых процессов и явлений

			Владеть: Навыками оценки кадровых процессов и явлений; методикой проведения кадрового аудита и контроллинга
--	--	--	---

РАЗДЕЛ 2. СТРУКТУРА И СОДЕРЖАНИЕ ДИСЦИПЛИНЫ (МОДУЛЯ)

2.1. Объем дисциплины (модуля), включая контактную работу обучающегося с педагогическими работниками и самостоятельную работу обучающегося

Общая трудоемкость дисциплины (модуля) составляет 3 зачетные единицы.

Очная форма обучения

Вид учебной работы	Всего часов	Семестры
		3
Контактная работа обучающихся с педагогическими работниками	54	54
Лекционные занятия	18	18
Практические занятия	36	36
Самостоятельная работа обучающихся	45	45
Контроль промежуточной аттестации	9	9
Форма промежуточной аттестации	зачет	зачет
ОБЪЕМ ДИСЦИПЛИНЫ (МОДУЛЯ) В ЧАСАХ	108	108

Очно-заочная форма обучения

Вид учебной работы	Всего часов	Семестры
		5
Контактная работа обучающихся с педагогическими работниками	36	36
Лекционные занятия	12	12
Практические занятия	24	24
Самостоятельная работа обучающихся	63	63
Контроль промежуточной аттестации	9	9
Форма промежуточной аттестации	зачет	зачет
ОБЪЕМ ДИСЦИПЛИНЫ (МОДУЛЯ) В ЧАСАХ	108	108

Заочная форма обучения

Вид учебной работы	Всего часов	Курс 2
		Сессия 3-4
Контактная работа обучающихся с педагогическими работниками	12	12
Лекционные занятия	4	4
Практические занятия	8	8
Самостоятельная работа обучающихся	92	92
Контроль промежуточной аттестации	4	4
Форма промежуточной аттестации	зачет	зачет
ОБЪЕМ ДИСЦИПЛИНЫ (МОДУЛЯ) В ЧАСАХ	108	108

2.2. Учебно-тематический план дисциплины (модуля)

Очной формы обучения

Раздел, тема	Виды учебной работы, академических часов									
	Всего	Самостоятельная работа	Контактная работа обучающихся с педагогическими работниками							
			Всего	Лекционные занятия из них: в форме практической подготовки	Практические занятия из них: в форме практической подготовки	Лабораторные занятия из них: в форме практической подготовки	Иная контактная работа из них: в форме практической подготовки			
Модуль 1 (Семестр 3)										
РАЗДЕЛ 1. ОСНОВЫ КАДРОВОГО АУДИТА	33	15	18	6		12				
Тема 1.1. Понятие аудита	15	7	8	2		6				
Тема 1.2. Кадровый аудит	18	8	10	4		6				
РАЗДЕЛ 2. АУДИТ ПЕРСОНАЛА	33	15	18	6		12				
Тема 2.1. Анализ трудовых показателей	15	7	8	2		6				
Тема 2.2. Аудит кадровой политики	18	8	10	4		6				
РАЗДЕЛ 3. АУДИТ КАДРОВЫХ ПРОЦЕССОВ И ЯВЛЕНИЙ	33	15	18	6		12				
Тема 3.1. Аудит кадровых процессов.	15	7	8	2		6				
Тема 3.2. Аудит кадровых явлений	18	8	10	4		6				
Контроль промежуточной аттестации (час)	9									
<i>Форма промежуточной аттестации (указать)</i>	зачет									
Общий объем, часов	108	45	36	18		36				

Очно-заочной формы обучения

Раздел, тема	Виды учебной работы, академических часов
--------------	--

	Всего	Самостоятельная работа	Контактная работа обучающихся с педагогическими работниками								
			Всего	Лекционные занятия из них: в форме практической подготовки	Практические занятия из них: в форме практической подготовки	Лабораторные занятия из них: в форме практической подготовки	Иная контактная работа из них: в форме практической подготовки				
Модуль 1 (Семестр 4)											
РАЗДЕЛ 1. ОСНОВЫ КАДРОВОГО АУДИТА	33	21	12	4		8					
Тема 1.1. Понятие аудита	15	9	6	2		4					
Тема 1.2. Кадровый аудит	18	12	6	2		4					
РАЗДЕЛ 2. АУДИТ ПЕРСОНАЛА	33	21	12	4		8					
Тема 2.1. Анализ трудовых показателей	15	9	6	2		4					
Тема 2.2. Аудит кадровой политики	18	12	6	2		4					
РАЗДЕЛ 3. АУДИТ КАДРОВЫХ ПРОЦЕССОВ И ЯВЛЕНИЙ	33	21	12	4		8					
Тема 3.1. Аудит кадровых процессов.	15	9	6	2		4					
Тема 3.2. Аудит кадровых явлений	18	12	6	2		4					
Контроль промежуточной аттестации (час)	9										
<i>Форма промежуточной аттестации (указать)</i>	зачет										
Общий объем, часов	108	63	24	12		24					

Заочной формы обучения

Раздел, тема	Виды учебной работы, академических часов	
	Всего	Контактная работа обучающихся с педагогическими работниками
0	я	бная

			Всего	Лекционные занятия из них: в форме практической подготовки	Практические занятия из них: в форме практической подготовки	Лабораторные занятия из них: в форме практической подготовки	Иная контактная работа из них: в форме практической подготовки				
Модуль 1 (Сессия 3–4)											
РАЗДЕЛ 1. ОСНОВЫ КАДРОВОГО АУДИТА	33	31	2	0		2					
Тема 1.1. Понятие аудита	15	15	0	0		0					
Тема 1.2. Кадровый аудит	18	16	2	0		2					
РАЗДЕЛ 2. АУДИТ ПЕРСОНАЛА	35	31	4	2		4					
Тема 2.1. Анализ трудовых показателей	17	15	2	0		2					
Тема 2.2. Аудит кадровой политики	18	16	2	2		2					
РАЗДЕЛ 3. АУДИТ КАДРОВЫХ ПРОЦЕССОВ И ЯВЛЕНИЙ	36	30	6	2		4					
Тема 3.1. Аудит кадровых процессов.	17	15	2	0		2					
Тема 3.2. Аудит кадровых явлений	19	15	4	2		2					
Контроль промежуточной аттестации (час)	9										
<i>Форма промежуточной аттестации (указать)</i>	зачет										
Общий объем, часов	108	92	8	4		8					

2.3. Содержание дисциплины (модуля)

РАЗДЕЛ 1. ОСНОВЫ КАДРОВОГО АУДИТА

Перечень изучаемых элементов содержания

Понятие аудита. Кадровый аудит

Тема 1.1. Понятие аудита

Перечень изучаемых элементов содержания

Организация как объект аудита. Предмет и задача аудита. Аудит и аудиторская деятельность. Аудит и ревизия. Становление аудита в России. Принципы проведения аудита. Классификация аудиторской деятельности. Направление аудита. Финансовый, государственный, управленческий аудит. Совершенствование системы управления организацией посредством аудита. Аудит в системе управления качеством.

Аудит, технологии аудита. Аудит в управлении персоналом. Предмет аудита. Задачи аудита. Инструменты аудита. Эффективный аудит. Аудит в управлении персоналом Оценка состояния организации по результатам аудит-проверок.

Тема 1.2. Кадровый аудит

Перечень изучаемых элементов содержания

Инструменты кадрового аудита: интервью, анкетные опросы и обзор отношений, анализ отчетов, внешняя информация, эксперты в области управления персоналом. Последовательность проведения мероприятий по кадровому аудиту. Суть предварительной диагностики. Содержание аудиторского заключения.

РАЗДЕЛ 2. АУДИТ ПЕРСОНАЛА

Перечень изучаемых элементов содержания

Анализ трудовых показателей. Аудит кадровой политики

Тема 2.1. Анализ трудовых показателей

Перечень изучаемых элементов содержания

Анализ трудовых показателей как основа аудита персонала. Необходимость проведения внутреннего аудита персонала. Основные направления аналитической деятельности аудита персонала. Анализ численности, структуры и движения трудовых ресурсов. Оценка трудового потенциала и трудовой активности. Система показателей, характеризующих интенсивность оборота кадров. Анализ использования рабочего времени. Внутренний анализ затрат труда. Анализ производительности труда. Анализ оплаты труда. Анализ использования средств, выделяемых на социальное развитие. Общий анализ труда, оплаты и социального развития. Экспертиза использования работников. Аудит укомплектованности персоналом. Основные направления аудиторской экспертизы. Стратегический аудит.

Тема 2.2. Аудит кадровой политики

Перечень изучаемых элементов содержания

Аудит кадровой политики и планирования потребности в персонале. Цель аудита кадровой политики. Показатели оценки кадровой политики. Планирование потребности в персонале: понятие и сущность. Этапы планирования потребности в персонале. Цель аудита планирования потребности в персонале. Проведение аудита планирования потребности в персонале. Оценка качества планирования. Анализ согласованности планирования персонала с другими частями плана организации.

РАЗДЕЛ 3. АУДИТ КАДРОВЫХ ПРОЦЕССОВ И ЯВЛЕНИЙ

Перечень изучаемых элементов содержания

Аудит кадровых процессов. Аудит кадровых явлений

Тема 3.1. Аудит кадровых процессов.

Перечень изучаемых элементов содержания

Аудит найма расстановки и адаптации персонала. Факторы, влияющие на успешность найма. Показатели оценки выполнения функции подбора и отбора кадров. Стоимость найма: зарплата, прочие затраты, соответствующие прямым расходам, затраты, связанные с расходами на функционирование административных служб по набору. Затраты на адаптацию персонала. Миссии аудита найма. Расстановка персонала. Цель аудита расстановки персонала. Оценка аудитором расстановки персонала в организации. Адаптация персонала. Цель аудита адаптации персонала. Проверка наличия программы адаптации. Оценка содержания программы адаптации. Оценка результативности программы адаптации.

Аудит обучения персонала и управления деловой карьерой. Обучение персонала. Подготовка персонала. Повышение квалификации персонала. Переподготовка персонала. Цель аудита обучения персонала. Задачи аудита управления обучением персонала. Анализ соответствия квалификации работника требованиям рабочего места. Анализ системы аттестации персонала. Примерный перечень показателей для оценки квалификации служащих. Оценка влияния системы обучения персонала на развитие человеческого потенциала. Критерии оценки системы обучения персонала. Оценка затрат на обучение. Карьера: понятие и виды. Цель аудита управления деловой карьерой. Параметры, подлежащие оценке. Оценка эффективности работы компании с кадровым резервом. Оценка причин ротации кадров.

Аудит вознаграждений. Цель аудита вознаграждения. Составляющие вознаграждения. Главные миссии аудита вознаграждений. Аудит соответствия: его сущность и цели. Аудит эффективности. Классификация рабочих мест, действующих на предприятии. Реализация тарифной системы оплаты труда. Индивидуализация вознаграждений. Стратегический аудит

вознаграждений. Выработка политики вознаграждений. Проверка структуры зарплаты предприятия.

Тема 3.2. Аудит кадровых явлений

Перечень изучаемых элементов содержания

Аудит условий труда, безопасности и здоровья персонала. Причины возникновения несчастных случаев. Программы безопасности на предприятии. Частота и тяжесть травматизма. Затраты на предупреждение несчастных случаев. Анализ охраны труда и техники безопасности. Модель изучения стрессов на работе. Самодиагностика своих рабочих условий персоналом. Социально-психологический климат. Факторы, определяющие социально-психологический климат в трудовом коллективе. Цель аудита социально-психологического климата. Признаки конфликтного потенциала. Анализ групповой сплоченности. Оценка психологической атмосферы в коллективе.

Аудит увольнений на предприятии. Цель аудита увольнений. Уровень устойчивости коллектива предприятия. Увольнение по собственному желанию. Увольнение по инициативе работодателя. Оценка аудитором факторов приверженности организации и сопоставимости с предложениями извне. Наиболее распространенные причины ухода работников по собственному желанию.

ЗАДАНИЯ К ПРАКТИЧЕСКИМ ЗАНЯТИЯМ РАЗДЕЛА 1

Тема практического занятия: Понятие аудита

Форма практического задания: аналитическое задание

Пример аналитического задания

Составить структуру отчета аудита социально-психологического климата в организации

Тема практического занятия: Кадровый аудит

Форма практического задания: кейс-задание

Пример кейс- задания

В ходе аудита было установлено, что работник П. был уволен за систематическое нарушение трудовых обязанностей. До увольнения П. наниматель дважды применял к работнику дисциплинарные взыскания в виде строгого выговора. При этом не было обнаружено письменное объяснение работника, а в приказах о наложении дисциплинарных взысканий не были объявлены работнику под роспись. Как оценят эту ситуацию аудиторы?

РУБЕЖНЫЙ КОНТРОЛЬ К РАЗДЕЛУ 1

форма рубежного контроля – компьютерное тестирование

ЗАДАНИЯ К ПРАКТИЧЕСКИМ ЗАНЯТИЯМ РАЗДЕЛА 2

Тема практического занятия: Анализ трудовых показателей.

Форма практического задания: кейс-задание

Пример кейс- задания

Изучите приведенный ниже перечень популярных мероприятий кадровой политики организации. Определите, к каким отрицательным результатам может привести их реализация, и объясните почему. Предложите свои варианты мероприятий, направленных на оптимизацию кадрового потенциала организации.

1. Реализация программ добровольного увольнения персонала, в том числе ухода на пенсию пожилых работников.

2. Механическое сокращение или временное освобождение от работы определенной доли работников во всех структурных подразделениях.

3. Свертывание программ по обучению персонала и повышению квалификации.

4. Чрезмерно резкое и масштабное сокращение персонала.

5. Расстановка по рабочим местам вместо уволенных работников оставшихся, в надежде на то, что они приобретут необходимые навыки практической деятельности.

6. Введение жесткой регламентации трудовых процессов и строгая отчетность перед вышестоящим руководством вместо широкого вовлечения работников в разработку конкретных мер по оптимизации структур организации.

7. Поэтапное отправление в неоплачиваемый отпуск работников.

8. Создание системы материального стимулирования работников, не учитывающей их профессионального роста (карьеры) в организации

Тема практического занятия: Аудит кадровой политики

Форма практического задания: кейс-задание

Пример кейс- задания

Менеджер по продажам ведет переговоры с крупным и перспективным клиентом. Клиент капризен и требует повышенного внимания. В один из дней клиент заявляет, что не желает работать именно с этим менеджером, потому что сомневается в его профессиональной компетентности и сообщает одновременно об этом его непосредственному начальнику. Каковы действия менеджера по продажам

РУБЕЖНЫЙ КОНТРОЛЬ К РАЗДЕЛУ 2

форма рубежного контроля – компьютерное тестирование

ЗАДАНИЯ К ПРАКТИЧЕСКИМ ЗАНЯТИЯМ РАЗДЕЛА 3

Тема практического занятия: Аудит кадровых процессов.

Форма практического задания: кейс-задание

Пример кейс- задания

Составьте вопросы для оценочного собеседования (с комментариями) работающим в организации начальникам отделов (кадров, экономического, маркетинга, продаж), которые можно задать в ходе интервью по последующим направлениям: • мотивация • оценка • повышение квалификации

Тема практического занятия: Аудит кадровых явлений

Форма практического задания: кейс-задание

Пример кейс- задания

Организация, занимающаяся производством и продажей мебели, на рынке десять лет. Она динамично развивается, несмотря на периодически проявляющиеся кризисные явления в экономической жизни.

Структура: управление (37 человек), производство (490 человек), склад (26 человек), 6 филиалов компании в крупных городах республики (39 человек). Организация динамично развивается, растут расходы на персонал (зарплату, развитие работников, повышение их квалификации). Общая ситуация Одновременно за последние полгода наметилась тенденция увеличения текучести работников отдела продаж и менеджеров среднего и нижнего уровней управления (соответственно 23 и 46 %).

Руководство было обеспокоено ситуацией: беглецы оседали в конкурирующих предприятиях. Было решено провести аудит системы управления персоналом с целью определения истинных причин и пригласить для этого внешних аудиторов. Они в ходе проверки проанализировали, в том числе, и проведение в организации регулярной аттестации руководителей и специалистов.

Что в результате выяснилось? Высшее руководство организации считало аттестацию частью системы управления персоналом, но четко не представляло ее связь с другими ее частями и влияние этой формы оценки на всю систему управления персоналом. Кадровая служба организовывала аттестацию на основе положения, по сути повторяющего текст типового положения об аттестации

Начальником кадровой службы три года назад был назначен отставной военный офицер (48 лет, родственник одного из руководителей организации). Он рассматривал новую должность как тихую гавань, в которой можно спокойно завершить свой трудовой путь, считал суть кадровой работы «чтобы все документы были в ажуре» не стремился к освоению реализации новых неформальных оценочных технологий. В ходе анализа положения об аттестации, ее итогов, опроса руководителей и специалистов аудиторы выяснили, что оценочный процесс был формализован.

Руководители структурных подразделений, убедившись в том, что к их предложениям по организации действенной аттестации и к рекомендациям в адрес оцениваемых не

прислушиваются ни руководитель кадровой службы, ни заместитель руководителя организации, курирующий вопросы работы с персоналом, начали считать процесс аттестации формальным и неизбежным элементом текущей работы. У них сформировалось мнение, что аттестацию используют только с единственной целью – указать на их просчеты и недостатки подчиненных. Те, в свою очередь, разочаровались в аттестации, потому что для каждой категории персонала не были разработаны четкие объективные прозрачные и известные им критерии оценки деятельности.

Внимание во время аттестационного собеседования на заседании аттестационной комиссии сосредотачивалось на какихто последних недочетах и ошибках в работе, не учитывались результаты работы за весь межаттестационный период. Аттестация использовалась в качестве административного отрицательного мотивационного средства к повышению интенсивности труда, «палкой-погонялкой», но не для заинтересованного разговора о проблемах структурных подразделений, условий повышения заработной платы, квалификации и карьерного продвижения работников.

Постановка задачи

1. Диагностируйте на основе использования метода SWOT-анализ ключевые проблемы и недостатки аттестации системы также сделайте на этой основе выводы и о проблемах управления персоналом в организации в целом.

2. Разработайте рекомендации по совершенствованию оценки персонала в данной организации.

РУБЕЖНЫЙ КОНТРОЛЬ К РАЗДЕЛУ 3

форма рубежного контроля – компьютерное тестирование

РАЗДЕЛ 3. УЧЕБНО-МЕТОДИЧЕСКОЕ ОБЕСПЕЧЕНИЕ САМОСТОЯТЕЛЬНОЙ РАБОТЫ ОБУЧАЮЩИХСЯ ПО ДИСЦИПЛИНЕ (МОДУЛЮ)

3.1. Виды самостоятельной работы обучающихся по дисциплине (модулю)

Очной формы обучения

Раздел, тема	Количество часов	Вид самостоятельной работы
Модуль 1 (семестр 3)		
РАЗДЕЛ 1. ОСНОВЫ КАДРОВОГО АУДИТА	15	Подготовка реферата
		Самостоятельное изучение темы
РАЗДЕЛ 2. АУДИТ ПЕРСОНАЛА	15	Подготовка реферата
		Самостоятельное изучение темы
РАЗДЕЛ 3. АУДИТ КАДРОВЫХ ПРОЦЕССОВ И ЯВЛЕНИЙ	15	Подготовка реферата
		Самостоятельное изучение темы
Общий объем по модулю/семестру, часов	45	
Общий объем по дисциплине (модулю), часов	45	

Очно-заочной формы обучения

Раздел, тема	Количество часов	Вид самостоятельной работы
Модуль 1 (семестр 4)		
РАЗДЕЛ 1. ОСНОВЫ КАДРОВОГО АУДИТА	31	Подготовка реферата
		Самостоятельное изучение темы
РАЗДЕЛ 2. АУДИТ ПЕРСОНАЛА	31	Подготовка реферата
		Самостоятельное изучение темы
РАЗДЕЛ 3. АУДИТ КАДРОВЫХ ПРОЦЕССОВ И ЯВЛЕНИЙ	31	Подготовка реферата
		Самостоятельное изучение темы
Общий объем по модулю/семестру, часов	63	
Общий объем по дисциплине (модулю), часов	63	

Заочной формы обучения

Раздел, тема	Количество часов	Вид самостоятельной работы
Модуль 1 (сессия 3–4)		
РАЗДЕЛ 1. ОСНОВЫ КАДРОВОГО АУДИТА	32	Подготовка реферата
		Самостоятельное изучение темы
РАЗДЕЛ 2. АУДИТ ПЕРСОНАЛА	28	Подготовка реферата
		Самостоятельное изучение темы
РАЗДЕЛ 3. АУДИТ КАДРОВЫХ ПРОЦЕССОВ И ЯВЛЕНИЙ	32	Подготовка реферата
		Самостоятельное изучение темы
Общий объем по модулю/семестру, часов	92	
Общий объем по дисциплине (модулю), часов	92	

3.2. Задания для самостоятельной работы

Задания для самостоятельной работы к Разделу 1.

Перечень тем рефератов к Разделу 1:

1. Аудит и способы проведения аудита.
2. Цели и задачи аудита.
3. Назначения аудита по персоналу.
4. Обзор документов по аудиту.
5. Российский аудит.
6. Международный или западный аудит.
7. Управленческий аудит
8. Практическая работа аудитора по персоналу
9. Контроллинг системы управления персоналом организации

Литература для самостоятельного изучения к Разделу 1.

1. Кадровая политика и кадровый аудит организации : учебник для вузов / Л. В. Фотина [и др.] ; под общей редакцией Л. В. Фотиной. — Москва : Издательство Юрайт,

2023. — 478 с. — (Высшее образование). — ISBN 978-5-534-14732-2. — Текст : электронный // Образовательная платформа Юрайт [сайт]. — URL: <https://urait.ru/bcode/519732>

2. Мизинцева, М. Ф. Оценка персонала : учебник и практикум для вузов / М. Ф. Мизинцева, А. Р. Сардарян. — Москва : Издательство Юрайт, 2023. — 378 с. — (Высшее образование). — ISBN 978-5-534-00729-9. — Текст : электронный // Образовательная платформа Юрайт [сайт]. — URL: <https://urait.ru/bcode/511033>

Задания для самостоятельной работы к Разделу 2.

Перечень тем рефератов к Разделу 2

1. Аудита персонала: сущность, содержание, парадигмы.
2. Система оценки персонала и особенности ее реализации в концепции управления результативностью деятельности организации
3. Формирование модели предмета в системе аудита персонала
4. Комплексный анализ деятельности объекта как основа построения системы оценки персонала.
5. Моделирование ключевых показателей результативности в системе управления по результатам.
6. Оценка ключевых показателей результативности в системе управления по результатам.
7. Конкретизация принципов аудита как комплексной технологии оценивания детерминант результативности деятельности
8. Конкретизация содержания аудита как комплексной технологии оценивания детерминант результативности деятельности
9. Технология реализации аудита персонала
10. Эффективность функционирования аудита в системе управления результативностью деятельности организации

Литература для самостоятельного изучения к Разделу 2.

1. Кадровая политика и кадровый аудит организации : учебник для вузов / Л. В. Фотина [и др.] ; под общей редакцией Л. В. Фотиной. — Москва : Издательство Юрайт, 2023. — 478 с. — (Высшее образование). — ISBN 978-5-534-14732-2. — Текст : электронный // Образовательная платформа Юрайт [сайт]. — URL: <https://urait.ru/bcode/519732>

2. Мизинцева, М. Ф. Оценка персонала : учебник и практикум для вузов / М. Ф. Мизинцева, А. Р. Сардарян. — Москва : Издательство Юрайт, 2023. — 378 с. — (Высшее образование). — ISBN 978-5-534-00729-9. — Текст : электронный // Образовательная платформа Юрайт [сайт]. — URL: <https://urait.ru/bcode/511033>

Задания для самостоятельной работы к Разделу 3.

Перечень тем рефератов к Разделу 3:

1. Расстановка персонала.
2. Цель аудита расстановки персонала.
3. Оценка аудитором расстановки персонала в организации.
4. Адаптация персонала.
5. Цель аудита адаптации персонала.
6. Проверка наличия программы адаптации.
7. Оценка содержания программы адаптации.
8. Оценка результативности программы адаптации.
9. Оценка затрат на обучение.
10. Цель аудита управления деловой карьерой. Параметры, подлежащие оценке.

Литература для самостоятельного изучения к Разделу 3.

1. Кадровая политика и кадровый аудит организации : учебник для вузов / Л. В. Фотина [и др.] ; под общей редакцией Л. В. Фотиной. — Москва : Издательство Юрайт, 2023. — 478 с. — (Высшее образование). — ISBN 978-5-534-14732-2. — Текст : электронный // Образовательная платформа Юрайт [сайт]. — URL: <https://urait.ru/bcode/519732>

2. Мизинцева, М. Ф. Оценка персонала : учебник и практикум для вузов / М. Ф. Мизинцева, А. Р. Сардарян. — Москва : Издательство Юрайт, 2023. — 378 с. — (Высшее образование). — ISBN 978-5-534-00729-9. — Текст : электронный // Образовательная платформа Юрайт [сайт]. — URL: <https://urait.ru/bcode/511033>

3.3. Методические указания к самостоятельной работе по дисциплине (модулю)

Освоение слушателями программы предполагает изучение материалов дисциплин (модулей) в ходе самостоятельной работы.

Для успешного освоения дисциплины (модуля) и достижения поставленных целей необходимо внимательно ознакомиться с рабочей программой дисциплины (модуля), доступной в электронной информационно-образовательной среде РГСУ.

Следует обратить внимание на списки основной и дополнительной литературы, на предлагаемые преподавателем ресурсы информационно-телекоммуникационной сети Интернет. Эта информация необходима для самостоятельной работы обучающегося.

Для более углубленного изучения темы задания для самостоятельной работы рекомендуется выполнять параллельно с изучением данной темы. При выполнении заданий по возможности используйте наглядное представление материала.

Самостоятельная работа включает разнообразный комплекс видов и форм работы обучающихся.

Написание реферата (доклада)

Требования к структуре реферата (доклада):

Работа должна содержать систематизацию и краткое изложение материала из не менее 5-и литературных источников (монографий, научных статей и докладов) по выбранной теме.

Основные требования к оформлению:

Структура доклада (реферата): 1) титульный лист; 2) содержание (в нем последовательно указываются названия пунктов доклада (реферата), указываются страницы, с которых начинается каждый пункт); 3) введение (формулируется суть исследуемой проблемы, обосновывается выбор темы, определяются ее значимость и актуальность, указываются цель и задачи доклада (реферата), дается характеристика используемой литературы); 4) основная часть (каждый раздел ее доказательно раскрывает исследуемый вопрос); 5) выводы и заключение (подводятся итоги или делается обобщенный вывод по теме доклада (реферата)); 6) литература.

Доклад (реферат) оформляется на одной стороне листа белой бумаги формата А4 (210x297 мм). Интервал межстрочный -полуторный. Цвет шрифта - черный. Гарнитура шрифта основного текста - «Times New Roman» или аналогичная. Кегль (размер) от 12 до 14 пунктов. Размеры полей страницы (не менее): правое 10 мм, верхнее – 15 мм, нижнее – 20 мм, левое - 25 мм. Формат абзаца: полное выравнивание («по ширине»). Отступ красной строки одинаковый по всему тексту – 15 мм. Страницы должны быть пронумерованы с учётом титульного листа (на титульном листе номер страницы не ставится). В работах используются цитаты, статистические материалы. Эти данные оформляются в виде сносок (ссылок и примечаний). Внутритекстовые, подстрочные и затекстовые библиографические ссылки должны оформляться в соответствии с ГОСТ Р 7.0.5-2008 «Библиографическая ссылка». Общие требования и правила составления».

Реферат (доклад) сдается в бумажном и электронном виде (10–20 печатных страниц).

При проверке реферата (доклада) на антиплагиат – www.antiplagiat.ru – (более 50% заимствований) работа не принимается.

Выполнение тестовых заданий

Тестовые задания содержат вопросы и 3–4 варианта ответа по базовым положениям изучаемой темы, составлены с расчетом на знания, полученные слушателями в процессе изучения темы.

Тестовые задания выполняются в письменной или электронной форме и сдаются преподавателю, ведущему дисциплину (модуль).

РАЗДЕЛ 4. ОЦЕНОЧНЫЕ МАТЕРИАЛЫ ПО ДИСЦИПЛИНЕ (МОДУЛЮ)

4.1. Форма промежуточной аттестации обучающегося по дисциплине (модулю)

Контрольным мероприятием промежуточной аттестации обучающихся по дисциплине (модулю) является **зачет**, который проводится в **устной** форме.

4.2. Оценочные материалы, определяющие процедуры оценивания знаний, умений, навыков и (или) опыта деятельности, характеризующих этапы формирования компетенций

4.2.1. Организационные основы применения балльно-рейтинговой системы оценки успеваемости обучающихся по дисциплине (модулю)

Оценка качества освоения обучающимися дисциплины (модуля) реализуется в формате балльно-рейтинговой системы оценки успеваемости обучающихся (далее – БРСО).

БРСО в ходе текущего контроля успеваемости и промежуточной аттестации осуществляется по 100-балльной шкале.

Академический рейтинг обучающегося по дисциплине (модулю) складывается из результатов:

- текущего контроля успеваемости (максимальный текущий рейтинг обучающегося – 80 рейтинговых баллов);
- промежуточной аттестации (максимальный рубежный рейтинг обучающегося – 20 рейтинговых баллов).

Условия оценки освоения обучающимся дисциплины (модуля) в формате БРСО доводятся преподавателем до сведения обучающихся на первом учебном занятии, а также размещены в свободном доступе в электронной информационно-образовательной среде Университета.

4.2.2. Проведение текущего контроля успеваемости обучающихся по дисциплине (модулю) в соответствии с балльно-рейтинговой системой оценки успеваемости обучающегося

В течение учебного семестра до промежуточной аттестации на основании утвержденной рабочей программы дисциплины (модуля) формируется текущий рейтинг обучающегося. Текущий рейтинг обучающегося складывается как сумма рейтинговых баллов, полученных им в течение учебного семестра по всем видам учебных занятий по дисциплине (модулю).

В процессе текущего контроля оцениваются следующие действия обучающегося, направленные на освоение компетенций в рамках изучения дисциплины (модуля):

- академическая активность (посещаемость учебных занятий, самостоятельное изучение содержания дисциплины (модуля) в электронной информационно-образовательной среде, соблюдение сроков сдачи практических заданий и текущих контрольных мероприятий и др.);
- выполнение и сдача текущих и итогового практических заданий (рефераты);

– прохождение рубежей текущего контроля, включая соблюдение графика их прохождения в электронной информационно-образовательной среде.

Для планирования расчета текущего рейтинга обучающегося используются следующие пропорции:

Вид учебного действия	Максимальная рейтинговая оценка, баллов
академическая активность	10
практические задания	40
<i>из них: текущие практические задания</i>	20
<i>итоговое практическое задание</i>	20
рубежи текущего контроля	30
ИТОГО:	80

В течение учебного семестра по дисциплине (модулю) обучающимся должен быть накоплен текущий рейтинг не менее 52 рейтинговых баллов (65% от максимального значения текущего рейтинга).

Необходимыми условиями допуска обучающегося к промежуточной аттестации по дисциплине являются положительное прохождение обучающимся не менее 65% рубежей текущего контроля с накоплением не менее 65% максимального рейтингового балла за каждый рубеж текущего контроля и положительное выполнение итогового практического задания с накоплением не менее 65% максимального рейтингового балла, установленного за итоговое практическое задание.

Невыполнение вышеуказанных условий является текущей академической задолженностью, которая должна быть ликвидирована обучающимся до контрольного мероприятия промежуточной аттестации.

Сведения о наличии у обучающихся текущей академической задолженности, сроках и порядке добора рейтинговых баллов для её ликвидации доводятся до обучающихся педагогическим работником.

В случае неликвидации текущей академической задолженности, педагогический работник обязан во время контрольного мероприятия промежуточной аттестации поставить обучающемуся 0 рейтинговых баллов. В этом случае ликвидация текущей академической задолженности возможна в периоды проведения повторной промежуточной аттестации.

4.2.3. Проведение промежуточной аттестации обучающихся по дисциплине (модулю) в соответствии с балльно-рейтинговой системой оценки успеваемости обучающегося

Промежуточная аттестация по дисциплине (модулю) проводится в соответствии с Положением о промежуточной аттестации обучающихся по основным профессиональным образовательным программам в Российском государственном социальном университете и Положением о балльно-рейтинговой системе оценки успеваемости обучающихся по основным профессиональным образовательным программам в Российском государственном социальном университете в действующей редакции.

На промежуточную аттестацию отводится 20 рейтинговых баллов.

Ответы обучающегося на контрольном мероприятии промежуточной аттестации оцениваются педагогическим работником по 20-балльной шкале, а итоговая оценка по дисциплине (модулю) выставляется по системе зачтено / не зачтено для зачета.

Критерии выставления оценки определяются Положением о балльно-рейтинговой системе оценки успеваемости обучающихся по основным профессиональным образовательным программам высшего образования – программам бакалавриата, программам специалитета, программам магистратуры в Российском государственном социальном университете.

В процессе определения рубежного рейтинга обучающегося используется следующая шкала:

Рубежный рейтинг	Критерии оценки освоения обучающимся дисциплины (модуля) в ходе контрольных мероприятий промежуточной аттестации
19-20 рейтинговых баллов	обучающийся глубоко и прочно усвоил программный материал, исчерпывающе, последовательно, грамотно и логически стройно его излагает, тесно увязывает с задачами и будущей деятельностью, не затрудняется с ответом при видоизменении задания, свободно справляется с задачами и практическими заданиями, правильно обосновывает принятые решения, умеет самостоятельно обобщать и излагать материал, не допуская ошибок
16-18 рейтинговых баллов	обучающийся твердо знает программный материал, грамотно и по существу излагает его, не допуская существенных неточностей в ответе на вопрос, может правильно применять теоретические положения и владеет необходимыми умениями и навыками при выполнении практических заданий
13-15 рейтинговых баллов	обучающийся освоил основной материал, но не знает отдельных деталей, допускает неточности, недостаточно правильные формулировки, нарушает последовательность в изложении программного материала и испытывает затруднения в выполнении практических заданий
1-12 рейтинговых баллов	обучающийся не знает значительной части программного материала, допускает существенные ошибки, с большими затруднениями выполняет практические задания
0 рейтинговых баллов	не аттестован

4.3. Перечень заданий для проведения текущей и промежуточной оценки знаний, умений, навыков и (или) опыта деятельности, характеризующих этапы формирования компетенций

4.3.1. Оценочные материалы для проведения текущей аттестации и рубежного контроля, обучающихся по дисциплине (модулю)

Перечень вопросов рубежного контроля и текущей аттестации

РАЗДЕЛ 1. ОСНОВЫ КАДРОВОГО АУДИТА

Форма рубежного контроля – компьютерное тестирование

Вопросы рубежного контроля

Код контролируемой компетенции ПК-7

1. В соответствии с периодичностью проведения различают типы кадрового аудита
 - 1)разовый
 - 2)оперативный
 - 3)выборочный
 - 4)тактический
 - 5)панельный
 - 6)комплексный

2. Общий план проведения аудита составляется для
 - 1) согласования порядка проведения аудиторских процедур;
 - 2) определения уровня существенности и аудиторского риска;
 - 3) для достижения эффективности и результативности аудита;

3. Объектом аудита персонала является:
 - 1) экономическая служба организации;
 - 2) служба управления персоналом;
 - 3) трудовой коллектив организации;
 - 4) менеджмент организации;
 - 5) эффективность системы управления персоналом.

4. Регулирование аудиторской деятельности осуществляются при помощи
 - 1) стандартизации процессов проверки
 - 2) государственных законодательных актов
 - 3) аудиторского консультирования
 - 4) аудиторских стандартов

5. Заключительному этапу проведения аудита не соответствуют документы
 - 1) план аудита;
 - 2) аудиторский отчет;
 - 3) аудиторское заключение;
 - 4) все ответы не правильные.

6. Делопроизводство - это:
 - 1) правильное оформление документов
 - 2) организация документооборота в учреждении
 - 3) совокупность документов, отражающих управленческую деятельность учреждения
 - 4) совокупность работ по документированию деятельности управления и по организации документов в учреждении

7. Потенциал организации и стратегические возможности определяются
 - 1) финансовыми ресурсами
 - 2) архитектурной

- 3)целями
- 4)качеством персонала

8. Количественными показателями оценки трудового потенциала при аудите персонала являются

- 1)выработка продукции на одного работника
- 2)использование рабочего времени
- 3)показатели движения персонала
- 4)себестоимость выпускаемой продукции
- 5)численность персонала

9. Оценка кадрового потенциала предполагает

- 1)распределение управленческих ролей
- 2)инновационный потенциал
- 3)структуру коллектива
- 4)способность к обучению

РАЗДЕЛ 2. АУДИТ ПЕРСОНАЛА

Форма рубежного контроля – компьютерное тестирование

Вопросы рубежного контроля

Код контролируемой компетенции ПК-7

1. Объектом аудита персонала является

- 1)экономическая служба предприятия
- 2)служба управления персоналом
- 3)трудовой коллектив (персонал) организации
- 4)менеджмент предприятия
- 5)эффективность системы управления персоналом

2. Основными задачами аудита персонала являются

- 1)выявление проблем в области управления персоналом
- 2)оптимизация затрат на управление персоналом
- 3)расчет необходимой численности персонала
- 4)подбор и отбор персонала
- 5)установление соответствия кадровой политики требованиям законодательства

3. Основные документы, в которых находят отражение принципы кадровой политики

- 1)устав предприятия
- 2)методики психодиагностики персонала
- 3)контракт (трудовой договор) сотрудника
- 4)коллективный договор
- 5)правила заполнения трудовых книжек
- 6)положение об аттестации кадров

4. Периодически проводимая экспертиза состояния дел в части управления персоналом, включающая систему мероприятий по сбору информации, ее анализ и оценку эффективности деятельности организации, называется:

- а) аттестация персонала;
- б) аутсорсинг персонала;
- в) аудит персонала;
- г) адаптация персонала.

5. Оценка эффективности управления персоналом конкретизируется по таким параметрам, как (указать лишнее):

- а) достижение определенного результата деятельности организации;

- б) достижение целей управления при минимуме затрат;
- в) эффективность процесса управления, форм и методов работы с персоналом;
- г) преобладание предпринимательской культуры в организации.

6. Режим организации рабочего времени, при котором изменяется время начала и окончания работы, но рабочий день длится 8 часов, называется:

- а) гибкий график;
- б) скользящий график;
- в) ненормированный рабочий день;
- г) раздробленный рабочий день.

7. Совокупное время, которым располагает организация для своей деятельности в течение определенного периода, образует:

- а) номинальный фонд рабочего времени;
- б) явочный фонд рабочего времени;
- в) календарный фонд рабочего времени;
- г) полезный фонд времени.

8. Инвентаризация и анализ использования рабочего времени проводится с помощью следующих методов (указать лишнее):

- а) социометрия;
- б) хронометраж;
- в) опросы;
- г) фотографирование рабочего дня.

9. В соответствии с методикой анализа выделяют типы аудита

- 1) выборочный
- 2) тактический
- 3) регулярный
- 4) комплексный
- 5) обязательный

РАЗДЕЛ 3. АУДИТ КАДРОВЫХ ПРОЦЕССОВ И ЯВЛЕНИЙ

Форма рубежного контроля – компьютерное тестирование

Вопросы рубежного контроля

Код контролируемой компетенции ПК-7

1. Коэффициент интенсивности оборота по приему – это

- 1) отношение числа принятых за период работников к их среднесписочному числу
- 2) отношение числа выбывших за период работников к среднесписочному их числу
- 3) отношение разности числа принятых и выбывших работников к среднесписочному их числу
- 4) установление связи между политикой набора и стратегией фирмы

2. Кадровое обеспечение службы управления персоналом состоит в

- 1) количественном и качественном удовлетворении потребности в специалистах
- 2) современном обеспечении техническими способами обработки, хранения информации
- 3) организации работы с документами
- 4) использовании средств и форм юридического воздействия на органы и объекты

3. Виды обеспечения управления персоналом

- 1) кадровое
- 2) коммуникативное
- 3) золотоносное
- 4) информационно-технологическое

4. Способ проведения специальных наблюдений за системой управления персоналом и кадровыми процессами называется:

- 1) контроллинг персонала;
- 2) аудит персонала;
- 3) экспертиза персонала;
- 4) мониторинг персонала;
- 5) анализ кадровой политики.

5. Сведения для принятия управленческого решения, которые можно считать релевантными:

- а) условия, в которых принимается решение;
- б) целевые критерии;
- в) набор возможных альтернатив;
- г) последствия принятия каждой из альтернатив.

6. Эффективность системы формирования, использования и развития трудового потенциала организации — это:

- а) объект аудита персонала;
- б) предмет аудита персонала;
- в) область проверки персонала;
- г) методы оценки персонала.

7. Аудит результатов труда персонала производится для целей:

- а) обоснование решений в области заработной платы и премирования;
- б) определение потребностей в обучении персонала;
- в) решение вопросов расстановки и перемещения кадров внутри фирмы;
- г) наложение дисциплинарных взысканий, увольнение.

8. Аудит планирования персонала включает:

- а) анализ штатного расписания;
- б) анализ обеспечения стабильности состава работников;
- в) анализ изменений кадрового потенциала организации;
- г) анализ уровня занятости персонала;
- д) оценка наличных ресурсов.

9. Сфера управления человеческими ресурсами оценивается по показателям:

- а) текучесть кадров;
- б) система менеджмента;
- в) практика набора персонала;
- г) система реагирования на запросы потребителей;
- д) практика продвижения и карьерного роста;
- е) социальный пакет.

4.3.2. Оценочные материалы для проведения промежуточной аттестации обучающихся по дисциплине (модулю)

Вопросы/задания для проведения промежуточной аттестации обучающихся по дисциплине (модулю)

Коды контролируемой компетенции	Вопросы / задания
--	--------------------------

ПК-7	<ol style="list-style-type: none"> 1. Цели, задачи кадрового аудита. 2. Аудит планирования потребности в кадрах. 3. Аудит движения кадров. 4. Аудит кадровой политики. 5. Анализ использования рабочего времени. 6. Аудит производительности труда. 7. Анализ использования фонда заработной платы 8. Аудит развития персонала. 9. Аудит управления деловой карьерой. 10. Аудит рабочих мест. 11. Аудит найма. 12. Аудит увольнений. 13. Аудит вознаграждений. 14. Аудит социальных выплат. 15. Аудит условий труда, безопасности и здоровья. 16. Аудит интеллектуального капитала. 17. Аудит работы служб управления персоналом. 18. Аудит организации труда. 19. Аудит нормирования труда. 20. Аудит социально-трудовых отношений. 21. Аудит социально-психологического климата в коллективе
------	---

РАЗДЕЛ 5. УСЛОВИЯ РЕАЛИЗАЦИИ ДИСЦИПЛИНЫ (МОДУЛЯ)

5.1. Перечень основной и дополнительной учебной литературы для освоения дисциплины (модуля)

5.1.1. Основная литература

1. Кадровая политика и кадровый аудит организации : учебник для вузов / Л. В. Фотина [и др.] ; под общей редакцией Л. В. Фотиной. — Москва : Издательство Юрайт, 2023. — 478 с. — (Высшее образование). — ISBN 978-5-534-14732-2. — Текст : электронный // Образовательная платформа Юрайт [сайт]. — URL: <https://urait.ru/bcode/519732>
2. Коргова, М. А. Кадровый менеджмент : учебное пособие для вузов / М. А. Коргова. — 2-е изд., перераб. и доп. — Москва : Издательство Юрайт, 2023. — 216 с. — (Высшее образование). — ISBN 978-5-534-12773-7. — Текст : электронный // Образовательная платформа Юрайт [сайт]. — URL: <https://urait.ru/bcode/496388>

5.1.2. Дополнительная литература

1. Мизинцева, М. Ф. Оценка персонала : учебник и практикум для вузов / М. Ф. Мизинцева, А. Р. Сардарян. — Москва : Издательство Юрайт, 2023. — 378 с. — (Высшее образование). — ISBN 978-5-534-00729-9. — Текст : электронный // Образовательная платформа Юрайт [сайт]. — URL: <https://urait.ru/bcode/511033>
2. Управление человеческими ресурсами : учебник для вузов / И. А. Максимцев [и др.] ; под редакцией И. А. Максимцева, Н. А. Горелова. — 2-е изд., перераб. и доп. — Москва : Издательство Юрайт, 2023. — 467 с. — (Высшее образование). —

5.2. Перечень ресурсов информационно-коммуникационной сети «Интернет», необходимых для освоения дисциплины (модуля)

№№	Название электронного ресурса	Описание электронного ресурса	Используемый для работы адрес
1.	ЭБС «Университетская библиотека онлайн»	Электронная библиотека, обеспечивающая доступ высших и средних учебных заведений, публичных библиотек и корпоративных пользователей к наиболее востребованным материалам по всем отраслям знаний от ведущих российских издательств	http://biblioclub.ru/
2.	Научная электронная библиотека eLIBRARY.ru	Крупнейший российский информационно-аналитический портал в области науки, технологии, медицины и образования, содержащий рефераты и полные тексты более 34 млн научных публикаций и патентов	http://elibrary.ru/
3.	Образовательная платформа Юрайт	Электронно-библиотечная система для ВУЗов, ССУЗов, обеспечивающая доступ к учебникам, учебной и методической литературе по различным дисциплинам.	https://urait.ru/
4.	База данных "EastView"	Полнотекстовая база данных периодических изданий	https://dlib.eastview.com
5.	Электронная библиотека "Grebennikon"	Библиотека предоставляет доступ более чем к 30 журналам, выпускаемых Издательским домом "Гребенников".	https://grebennikon.ru/

5.3. Методические указания для обучающихся по освоению дисциплины (модуля)

Освоение обучающимся дисциплины (модуля) предполагает изучение материалов дисциплины (модуля) на аудиторных занятиях и в ходе самостоятельной работы. Аудиторные занятия проходят в форме лекций и практических занятий.

При подготовке к аудиторным занятиям необходимо помнить особенности каждой формы его проведения.

Подготовка к учебному занятию лекционного типа заключается в следующем.

С целью обеспечения успешного обучения обучающийся должен готовиться к лекции, так как она является важнейшей формой организации учебного процесса, поскольку:

- знакомит с новым учебным материалом;
- разъясняет учебные элементы, трудные для понимания;
- систематизирует учебный материал;
- ориентирует в учебном процессе.

С этой целью:

- внимательно прочитайте материал предыдущей лекции;
- ознакомьтесь с материалом предыдущей лекции по учебнику и учебным пособиям;
- внесите дополнения к полученным ранее знаниям по теме лекции на полях лекционной тетради;

- запишите возможные вопросы, которые вы зададите лектору на лекции по материалу изученной лекции;
- постарайтесь уяснить место изучаемой темы в своей подготовке;
- узнайте тему предстоящей лекции (по тематическому плану, по информации лектора) и запишите информацию, которой вы владеете по данному вопросу.

Подготовка к практическому занятию

При подготовке и работе во время проведения практического занятия следует обратить внимание на следующие моменты: на процесс предварительной подготовки, на работу во время занятия, обработку полученных результатов, исправление полученных замечаний.

Предварительная подготовка к практическому занятию заключается в изучении теоретического материала в отведенное для самостоятельной работы время, ознакомление с инструктивными материалами с целью осознания задач практического занятия, техники безопасности при работе на занятии.

Работа во время проведения практического занятия включает:

- консультирование студентов преподавателями и вспомогательным персоналом с целью предоставления исчерпывающей информации, необходимой для самостоятельного выполнения предложенных преподавателем задач, ознакомление с правилами техники безопасности при работе на занятии;
- самостоятельное выполнение заданий согласно обозначенной учебной программой тематики.

Обработка, обобщение полученных результатов практического занятия проводится обучающимися самостоятельно или под руководством преподавателя (в зависимости от степени сложности поставленных задач). Главным результатом в данном случае служит получение положительной оценки по каждому практическому занятию. Это является необходимым условием при проведении рубежного контроля и допуска к зачету. При получении неудовлетворительных результатов обучающийся имеет право в дополнительное время передать преподавателю работу до проведения промежуточной аттестации.

5.4. Информационно-технологическое обеспечение образовательного процесса по дисциплины (модуля)

5.4.1. Средства информационных технологий

1. Персональные компьютеры;
2. Средства доступа в Интернет;
3. Проектор.

5.4.2. Лицензионное и свободно распространяемое программное обеспечение, в том числе отечественного производства:

1. Операционная система: Astra Linux SE
2. Пакет офисных программ: LibreOffice
3. Справочная система Консультант+
4. Okular или Acrobat Reader DC
5. Ark или 7-zip
6. User Gate

7. TrueConf (client)

5.4.3. Информационные справочные системы и профессиональные базы данных

№№	Название электронного ресурса	Описание электронного ресурса	Используемый для работы адрес
1.	ЭБС «Университетская библиотека онлайн»	Электронная библиотека, обеспечивающая доступ высших и средних учебных заведений, публичных библиотек и корпоративных пользователей к наиболее востребованным материалам по всем отраслям знаний от ведущих российских издательств	http://biblioclub.ru/
2.	Научная электронная библиотека eLIBRARY.ru	Крупнейший российский информационно-аналитический портал в области науки, технологии, медицины и образования, содержащий рефераты и полные тексты более 34 млн научных публикаций и патентов	http://elibrary.ru/
3.	Образовательная платформа Юрайт	Электронно-библиотечная система для ВУЗов, ССУЗов, обеспечивающая доступ к учебникам, учебной и методической литературе по различным дисциплинам.	https://urait.ru/
4.	База данных "EastView"	Полнотекстовая база данных периодических изданий	https://dlib.eastview.com
5.	Электронная библиотека "Grebennikon"	Библиотека предоставляет доступ более чем к 30 журналам, выпускаемых Издательским домом "Гребенников".	https://grebennikon.ru/

5.5. Материально-техническое обеспечение образовательного процесса по дисциплине (модулю)

Для изучения дисциплины (модуля) используются:

Учебная аудитория для занятий лекционного типа оснащена специализированной мебелью (стол для преподавателя, парты, стулья, доска для написания мелом); техническими средствами обучения (видеопроекционное оборудование, средства звуковоспроизведения и экран, имеющие выход в сеть Интернет).

Учебная аудитория для занятий семинарского типа: оснащена специализированной мебелью (стол для преподавателя, парты, стулья, доска для написания мелом); техническими средствами обучения (видеопроекционное оборудование, средства звуковоспроизведения и экран, имеющие выход в сеть Интернет).

Помещения для самостоятельной работы обучающихся: оснащены специализированной мебелью (парты, стулья) техническими средствами обучения (персональные компьютеры с доступом в сеть Интернет и обеспечением доступа в электронно-информационную среду университета, программным обеспечением).

5.6. Образовательные технологии

При реализации дисциплины (модуля) применяются различные образовательные технологии, в том числе технологии электронного обучения.

Освоение дисциплины (модуля) предусматривает использование в учебном процессе активных и интерактивных форм проведения учебных занятий в форме разбора конкретных ситуаций в сочетании с внеаудиторной работой с целью формирования и развития **профессиональных** навыков обучающихся.

При освоении дисциплины (модуля) предусмотрено применение электронного обучения и дистанционных образовательных технологий.

Учебные часы дисциплины (модуля) предусматривают классическую контактную работу преподавателя с обучающимся в аудитории и контактную работу посредством электронной информационно-образовательной среды в синхронном и асинхронном режиме (вне аудитории) посредством применения возможностей компьютерных технологий (электронная почта, электронный учебник, тестирование).

В рамках дисциплины (модуля) предусмотрены встречи с руководителями и работниками организаций, деятельность которых связана с *направленностью* реализуемой основной профессиональной образовательной программы.

ЛИСТ РЕГИСТРАЦИИ ИЗМЕНЕНИЙ

№ п/п	Содержание изменения	Реквизиты документа об утверждении изменения	Дата введения изменения
1.	*	Протокол заседания Ученого совета факультета № _____ от « ____ » _____ 20__ года	__ . __ . ____
2.	*	Протокол заседания Ученого совета факультета № _____ от « ____ » _____ 20__ года	__ . __ . ____
3.	*	Протокол заседания Ученого совета факультета № _____ от « ____ » _____ 20__ года	__ . __ . ____
4.	*	Протокол заседания Ученого совета факультета № _____ от « ____ » _____ 20__ года	__ . __ . ____



**Министерство науки и высшего образования Российской Федерации
Федеральное государственное бюджетное образовательное учреждение
высшего образования
«Российский государственный социальный университет»**

УТВЕРЖДАЮ

Декан факультета экономики и управления

П.В. Солодуха

26 апреля 2023 г.

**РАБОЧАЯ ПРОГРАММА ДИСЦИПЛИНЫ
РАЗВИТИЕ ЭМОЦИОНАЛЬНОГО ИНТЕЛЛЕКТА (EQ)**

**Направление подготовки
«38.04.03 Управление персоналом»**

**Направленность
«Управление человеческим капиталом»**

**ОБРАЗОВАТЕЛЬНАЯ ПРОГРАММА ВЫСШЕГО ОБРАЗОВАНИЯ – ПРОГРАММА
МАГИСТРАТУРЫ**

**Форма обучения
Очная, очно-заочная, заочная**

Москва 2023

СОДЕРЖАНИЕ

РАЗДЕЛ 1. ПАСПОРТ РАБОЧЕЙ ПРОГРАММЫ ДИСЦИПЛИНЫ (МОДУЛЯ)	5
1.1. Цель и задачи дисциплины (модуля).....	5
1.2. Планируемые результаты обучения по дисциплине (модулю) в рамках планируемых результатов освоения основной профессиональной образовательной программы высшего образования – программы бакалавриата, соотнесенные с установленными индикаторами достижения компетенций	5
РАЗДЕЛ 2. СТРУКТУРА И СОДЕРЖАНИЕ ДИСЦИПЛИНЫ (МОДУЛЯ)	5
2.1. Объем дисциплины (модуля), включая контактную работу обучающегося с педагогическими работниками и самостоятельную работу обучающегося	5
2.2. Учебно-тематический план дисциплины (модуля)	5
2.3. Содержание дисциплины (модуля).....	Ошибка! Закладка не определена.
РАЗДЕЛ 3. УЧЕБНО-МЕТОДИЧЕСКОЕ ОБЕСПЕЧЕНИЕ САМОСТОЯТЕЛЬНОЙ РАБОТЫ ОБУЧАЮЩИХСЯ ПО ДИСЦИПЛИНЕ (МОДУЛЮ)	Ошибка! Закладка не определена.
3.1. Виды самостоятельной работы обучающихся по дисциплине (модулю)	Ошибка! Закладка не определена.
3.2. Задания для самостоятельной работы	Ошибка! Закладка не определена.
3.3. Методические указания к самостоятельной работе по дисциплине (модулю)	Ошибка! Закладка не определена.
РАЗДЕЛ 4. ОЦЕНОЧНЫЕ МАТЕРИАЛЫ ПО ДИСЦИПЛИНЕ (МОДУЛЮ)	Ошибка! Закладка не определена.
4.1. Форма промежуточной аттестации обучающегося по дисциплине (модулю)	Ошибка! Закладка не определена.
4.2. Оценочные материалы, определяющие процедуры оценивания знаний, умений, навыков и (или) опыта деятельности, характеризующих этапы формирования компетенций....	Ошибка! Закладка не определена.
4.2.1. Организационные основы применения балльно-рейтинговой системы оценки успеваемости обучающихся по дисциплине (модулю).....	Ошибка! Закладка не определена.
4.2.2. Проведение текущего контроля успеваемости обучающихся по дисциплине (модулю) в соответствии с балльно-рейтинговой системой оценки успеваемости обучающегося	Ошибка! Закладка не определена.
4.2.3. Проведение промежуточной аттестации обучающихся по дисциплине (модулю) в соответствии с балльно-рейтинговой системой оценки успеваемости обучающегося ...	Ошибка! Закладка не определена.
4.3. Перечень заданий для проведения текущей и промежуточной оценки знаний, умений, навыков и (или) опыта деятельности, характеризующих этапы формирования компетенций	Ошибка! Закладка не определена.
4.3.1. Оценочные материалы для проведения текущей аттестации и рубежного контроля, обучающихся по дисциплине (модулю)	Ошибка! Закладка не определена.
4.3.2. Оценочные материалы для проведения промежуточной аттестации обучающихся по дисциплине (модулю).....	Ошибка! Закладка не определена.
РАЗДЕЛ 5. УСЛОВИЯ РЕАЛИЗАЦИИ ДИСЦИПЛИНЫ (МОДУЛЯ)	Ошибка! Закладка не определена.
5.1. Перечень основной и дополнительной учебной литературы для освоения дисциплины (модуля)	Ошибка! Закладка не определена.
5.1.1. Основная литература.....	Ошибка! Закладка не определена.
5.1.2. Дополнительная литература.....	Ошибка! Закладка не определена.
5.2. Перечень ресурсов информационно-коммуникационной сети «Интернет», необходимых для освоения дисциплины (модуля).....	7
5.3. Методические указания для обучающихся по освоению дисциплины (модуля).....	23
5.4. Информационно-технологическое обеспечение образовательного процесса по дисциплины (модуля)	25
5.4.1. Средства информационных технологий	25

5.4.2. Лицензионное и свободно распространяемое программное обеспечение, в том числе отечественного производства:.....	25
5.4.3. Информационные справочные системы и профессиональные базы данных	25
5.5. Материально-техническое обеспечение образовательного процесса по дисциплине (модулю).....	25
5.6. Образовательные технологии.....	26
ЛИСТ РЕГИСТРАЦИИ ИЗМЕНЕНИЙ.....	27

Рабочая программа дисциплины (модуля) «Развитие эмоционального интеллекта (EQ)» разработана на основании федерального государственного образовательного стандарта высшего образования – *магистратуры* по направлению подготовки 38.04.03 *Управление персоналом*, утвержденного приказом Министерства науки и высшего образования Российской Федерации от 12.08.2020 № 958, и учебного плана по основной профессиональной образовательной программе высшего образования – программе *магистратуры* по направлению подготовки 38.04.03 *Управление персоналом* (далее – «ОПОП»).

Рабочая программа дисциплины (модуля) «Развитие эмоционального интеллекта (EQ)» разработана рабочей группой в составе: Сытник А.А., Новицкая О.Н., Скрипко О.В.

Рабочая программа дисциплины (модуля) обсуждена и утверждена на заседании ученого совета факультета экономики и управления

Протокол № 9 от 26 апреля 2023 года

Декан

Д-р экон. наук, профессор



П.В. Солодуха

(подпись)

Рабочая программа дисциплины (модуля) рекомендована к утверждению представителями организаций-работодателей:

Акционерное общество «АНКОР»
Заместитель генерального директора



Т.В. БАСКИНА

(подпись)

Закрытое акционерное общество
«ЭКОПСИ Консалтинг»
Директор проектов



С.В. БАРАНОВ

(подпись)

Рабочая программа дисциплины (модуля) рецензирована и рекомендована к утверждению:

Канд. экон. наук, доцент кафедры
математических методов и бизнес-
информатики МГИМО МИД РФ



Н.И. МАРАКОВА

(подпись)

Д-р экон. наук, профессор
кафедры управления, маркетинга и
продаж



А.А. САФРОНОВА

(подпись)

РАЗДЕЛ 1. ПАСПОРТ РАБОЧЕЙ ПРОГРАММЫ ДИСЦИПЛИНЫ (МОДУЛЯ)

1.1. Цель и задачи дисциплины (модуля)

Цель дисциплины (модуля) заключается в получении обучающимися теоретических знаний об эмоциональном интеллекте с последующим применением полученных знаний в профессиональной сфере; в формировании практических навыков по оценке, диагностике и развитию эмоционального интеллекта.

Задачи дисциплины (модуля):

- знать современные проблемы эмоционального интеллекта;
- знать инструменты диагностики и развития эмоционального интеллекта;
- уметь оценивать эмоциональный интеллект;
- научиться разрабатывать и применять методы и инструменты проведения исследований в системе управления персоналом и проводить анализ их результатов.

1.2. Планируемые результаты обучения по дисциплине (модулю) в рамках планируемых результатов освоения основной профессиональной образовательной программы высшего образования – программы *магистратуры* соотнесенные с установленными индикаторами достижения компетенций

Процесс освоения дисциплины (модуля) направлен на формирование у обучающихся следующих компетенций: ПК-5 в соответствии с учебным планом.

В результате освоения дисциплины (модуля) обучающийся должен демонстрировать следующие результаты:

Категория компетенций (при наличии)	Код компетенции Формулировка компетенции	Код и наименование индикатора достижения компетенции	Результаты обучения
	ПК-5 Способен администрировать процессы стратегического управления персоналом и соответствующего документооборота	<i>ПК-5.1 Документально оформляет результаты управления персоналом, его аудита и работы структурных подразделений</i> <i>ПК-5.2 Умеет определять программы достижения целей и решения задач подразделения</i> <i>ПК-5.3 Знает порядок формирования и реализации социальной политики, корпоративной культуры, системы мотивации и эффективности управления персоналом</i>	Знать: современные проблемы эмоционального интеллекта Уметь: оценивать и диагностировать эмоциональный интеллект Владеть: Навыками инструментов диагностики и развития эмоционального

			интеллекта
--	--	--	------------

РАЗДЕЛ 2. СТРУКТУРА И СОДЕРЖАНИЕ ДИСЦИПЛИНЫ (МОДУЛЯ)

2.1. Объем дисциплины (модуля), включая контактную работу обучающегося с педагогическими работниками и самостоятельную работу обучающегося

Общая трудоемкость дисциплины (модуля) составляет 3 зачетные единицы.

Очная форма обучения

Вид учебной работы	Всего часов	Семестры
		3
Контактная работа обучающихся с педагогическими работниками	54	54
Лекционные занятия	18	18
Практические занятия	36	36
Самостоятельная работа обучающихся	45	45
Контроль промежуточной аттестации	9	9
Форма промежуточной аттестации	зачет	зачет
ОБЪЕМ ДИСЦИПЛИНЫ (МОДУЛЯ) В ЧАСАХ	108	108

Очно-заочная форма обучения

Вид учебной работы	Всего часов	Семестры
		3
Контактная работа обучающихся с педагогическими работниками	36	36
Лекционные занятия	12	12
Практические занятия	24	24

Самостоятельная работа обучающихся	63	63
Контроль промежуточной аттестации	9	9
Форма промежуточной аттестации	зачет	зачет
ОБЪЕМ ДИСЦИПЛИНЫ (МОДУЛЯ) В ЧАСАХ	108	108

Заочная форма обучения

Вид учебной работы	Всего часов	Курс 1
		Сессия 3-4
Контактная работа обучающихся с педагогическими работниками	12	12
Лекционные занятия	4	4
Практические занятия	8	8
Самостоятельная работа обучающихся	92	92
Контроль промежуточной аттестации	4	4
Форма промежуточной аттестации	зачет	зачет
ОБЪЕМ ДИСЦИПЛИНЫ (МОДУЛЯ) В ЧАСАХ	108	108

2.2. Учебно-тематический план дисциплины (модуля)

Очной формы обучения

Раздел, тема	Виды учебной работы, академических часов	
	Всего	Контактная работа обучающихся с педагогическими работниками
	0	

			Всего	Лекционные занятия <i>из них: в форме практической подготовки</i>	Практические занятия <i>из них: в форме практической подготовки</i>	Лабораторные занятия <i>из них: в форме практической подготовки</i>	Иная контактная работа <i>из них: в форме практической подготовки</i>
Модуль 1 (Семестр 3)							
Раздел 1. Эмоциональный интеллект – понятие и структура	33	15	18	6	12		
Тема 1.1. Понятие эмоционального интеллекта	15	7	8	2	6		
Тема 1.2. Значение эмоционального интеллекта в бизнесе	18	8	10	4	6		
Раздел 2. Развитие эмоционального интеллекта	33	15	18	6	12		
Тема 2.1. Программа развития эмоционального интеллекта	15	7	8	2	6		
Тема 2.2. Эмпатия	18	8	10	4	6		
Контроль промежуточной аттестации (час)	9						
<i>Форма промежуточной аттестации (указать)</i>	зачет						
Общий объем, часов	108	45	36	18	36		

Очно-заочной формы обучения

Раздел, тема	Виды учебной работы, академических часов							
	Всего	Самостоятельная работа	Контактная работа обучающихся с педагогическими работниками					
			Всего	Лекционные занятия <i>из них: в форме практической подготовки</i>	Практические занятия <i>из них: в форме практической подготовки</i>	Лабораторные занятия <i>из них: в форме практической подготовки</i>	Иная контактная работа <i>из них: в форме практической подготовки</i>	

Раздел, тема	Виды учебной работы, академических часов									
	Всего	Самостоятельная работа	Контактная работа обучающихся с педагогическими работниками							
			Всего	Лекционные занятия из них: в форме практической подготовки	Практические занятия из них: в форме практической подготовки	Лабораторные занятия из них: в форме практической подготовки	Иная контактная работа из них: в форме практической подготовки			
Модуль 1 (Семестр 4)										
Раздел 1. Эмоциональный интеллект – понятие и структура	33	21	12	4		8				
Тема 1.1. Понятие эмоционального интеллекта	15	9	6	2		4				
Тема 1.2. Значение эмоционального интеллекта в бизнесе	18	12	6	2		4				
Раздел 2. Развитие эмоционального интеллекта	33	21	12	4		8				
Тема 2.1. Программа развития эмоционального интеллекта	15	9	6	2		4				
Тема 2.2. Эмпатия	18	12	6	2		4				
Контроль промежуточной аттестации (час)	9									
<i>Форма промежуточной аттестации (указать)</i>	зачет									
Общий объем, часов	108	63	24	12		24				

Заочной формы обучения

Раздел, тема	Виды учебной работы, академических часов									
	Всего	Самостоятельная работа	Контактная работа обучающихся с педагогическими работниками							
	0									

			Всего	Лекционные занятия из них: в форме практической подготовки	Практические занятия из них: в форме практической подготовки	Лабораторные занятия из них: в форме практической подготовки	Иная контактная работа из них: в форме практической подготовки				
Модуль 1 (Сессия 3–4)											
Раздел 1. Эмоциональный интеллект – понятие и структура	33	31	2	0	2						
Тема 1.1. Понятие эмоционального интеллекта	15	15	0	0	0						
Тема 1.2. Значение эмоционального интеллекта в бизнесе	18	16	2	0	2						
Раздел 2. Развитие эмоционального интеллекта	35	31	4	2	4						
Тема 2.1. Программа развития эмоционального интеллекта	17	15	2	0	2						
Тема 2.2. Эмпатия	18	16	2	2	2						
Контроль промежуточной аттестации (час)	9										
<i>Форма промежуточной аттестации (указать)</i>	зачет										
Общий объем, часов	108	92	8	4	8						

2.3. Содержание дисциплины (модуля)

РАЗДЕЛ 1. РАЗДЕЛ 1. ЭМОЦИОНАЛЬНЫЙ ИНТЕЛЛЕКТ – ПОНЯТИЕ И СТРУКТУРА

Перечень изучаемых элементов содержания

Понятие эмоционального интеллекта. Значение эмоционального интеллекта в бизнесе

Тема 1.1. Понятие эмоционального интеллекта

Перечень изучаемых элементов содержания

Определение Эмоционального интеллекта (ЭИ). Модель множественного интеллекта. Подходы. Модели ЭИ. Структура ЭИ. Место ЭИ в модели компетенций. ЭИ как черта личности, как способность, как компетенция. Роль эмоций. Эволюция «эмоциональных» теорий. Функции эмоций. Теория базовых эмоций Роберта Плутчика. Нейрокультурная теория эмоций П Экмана. Теория дифференциальных эмоций К. Изарда. Периферическая теория эмоций Джеймса —

Ланге. Теория эмоций Кэннона — Барда. Когнитивная теория эмоций (теория Шехтера — Сингера).

Модель-матрица эмоционального интеллекта.

Тема 1.2. Значение эмоционального интеллекта в бизнесе

Перечень изучаемых элементов содержания

Роль ЭИ в бизнесе. Разница эмоционального и социального интеллекта. ЭИ в лидерстве. ЭИ в работе команд. ЭИ в принятии решений. ЭИ и вовлеченность. ЭИ и управление изменениями. ЭИ команды. ЭИ руководителя.

РАЗДЕЛ 2. РАЗВИТИЕ ЭМОЦИОНАЛЬНОГО ИНТЕЛЛЕКТА

Перечень изучаемых элементов содержания

Программа развития эмоционального интеллекта. Эмпатия

Тема 2.1. Программа развития эмоционального интеллекта

Перечень изучаемых элементов содержания

Программа развития ЭИ. Особенности и условия развития ЭИ. Методика развития компетенции. Методики тестирования ЭИ. Тренинг, коучинг, супервизия, консалтинг сотрудников и команд. Идентификация эмоций. Распознавание эмоций. Принятие эмоций. Выражение эмоций. Анализ эмоций, рефлексия. Знание «эмоционального» словаря; знание различий между эмоциями, состояниями и чувствами; знание, как выражается определённая эмоция. Регуляция.

Тема 2.2. Эмпатия

Перечень изучаемых элементов содержания

Управление эмоциями. Развитие эмпатии. Уровни работы с эмоциями – «Я» и Я, Я и Ты, команда, организация. Командная и групповая работа с эмоциями. Виды рефлексивных групп в организации. Барьеры и сопротивление. Когнитивные искажения и ловушки. Психологические факторы и защиты. Сопротивление организационным изменениям и их преодоление. Эмоциональный дневник. Эмоциональный термометр. Использование эмоций для решения конкретных задач. Ограничения и сложности развития ЭИ. Критерии эффективности развития ЭИ.

ЗАДАНИЯ К ПРАКТИЧЕСКИМ ЗАНЯТИЯМ РАЗДЕЛА 1.

Тема практического занятия: Актуальность эмоционального интеллекта

Форма практического задания: дискуссия в мини-группах.

Пример задания.

Темы дискуссий:

1. Какие компетенции и навыки развиваются динамичнее при развитой компетенции ЭИ?
2. Какие тренды современного мира позволяют отнести ЭИ к мета-компетенциям?
3. Гендерные различия эмоционального интеллекта.
4. Изучение особенности эмоционального и социального интеллектов у конфликтных людей.
5. Понятие «эмоциональный интеллект» и «эмоциональная компетентность».
6. Проблема развития эмоционального интеллекта.

7. Модели эмоционального интеллекта.
Форма практического задания: аналитическое задание.
Пример задания.

Задание 2.

Приведите по 3 примера (1 из личной жизни, 2 из рабочей практики) к каждому умению ЭИ. Итого 12 мини-кейсов.

Задание 3.

Форма практического задания: ролевая игра.

Ролевая игра в «тройках». Роли – наставник, сотрудник, наблюдатель.

Проведение наставнической сессии с соблюдением принципов наставничества и структуры сессии. Типы ситуаций: разговор с клиентом, освоение нового процесса, первый день «новичка» в проектной группе и тд

Рефлексия, обратная связь, выявление сильных и слабых сторон. Как проявлялась компетенция ЭИ в диалоге каждого участника.

Обсуждение в общей группе. Формулирование и закрепление актуальности ЭИ в командной работе.

Задание 4.

Форма практического задания: аналитическое задание-упражнение.

Идентификация эмоций по рисункам, визуальным образам или видео и анализ ситуаций.

Обсуждение в мини-группе. Обсуждение в общей группе.

РУБЕЖНЫЙ КОНТРОЛЬ К РАЗДЕЛУ 1

форма рубежного контроля – компьютерное тестирование

ЗАДАНИЯ К ПРАКТИЧЕСКИМ ЗАНЯТИЯМ РАЗДЕЛА 2

Тема практического занятия: развитие эмоционального интеллекта.

Форма практического задания: задание-упражнение.

Пример задания:

Перед вами «измеритель настроения». Используется двух-факторная модель анализа эмоции. По горизонтали расположена шкала ощущений: от самых неприятных до самых приятных. По вертикали — шкала энергии: от самого низкого до очень высокого уровня. Упражнение выполняется сначала индивидуально, а затем в малых группах по 4 человека.

Задание: участникам предлагается выписать типовые рабочие задачи, каждую на отдельный листочек, на обратной стороне указать эмоцию, которая обычно возникает при решении этой задачи (*индивидуально*). Затем участники скидывают свои карточки в общую стопку и распределяют задачи по квадрату, не глядя на обратную сторону (*в группе*). После того, как все карточки будут разнесены по квадрату, сравнить с написанными на обороте эмоциями. Обсудить полученные результаты в мини-группах. Поделиться выводами в общей группе.

Задание 2.

Форма задания – дискуссия. Метод дискуссии – кольцо Сократа.

Тема дискуссии:

«Современному человеку важнее умение налаживать связи, чем все знать. Мир нуждается в новом поколении эмоционально образованных людей, которые будут не только понимать сущность и влияние эмоций на нашу жизнь, но и смогут управлять собой и гармонично взаимодействовать с окружающими»

Профессор Университета прикладных наук Швейцарии Давиде Антоньяцца.
 Насколько Вы согласны с мнением профессора? Что хотите добавить?
 Как изменится в будущем актуальность компетенции ЭИ?

РУБЕЖНЫЙ КОНТРОЛЬ К РАЗДЕЛУ 2

форма рубежного контроля – компьютерное тестирование

РАЗДЕЛ 3. УЧЕБНО-МЕТОДИЧЕСКОЕ ОБЕСПЕЧЕНИЕ САМОСТОЯТЕЛЬНОЙ РАБОТЫ ОБУЧАЮЩИХСЯ ПО ДИСЦИПЛИНЕ (МОДУЛЮ)

3.1. Виды самостоятельной работы обучающихся по дисциплине (модулю)

Очной формы обучения

Раздел, тема	Количество часов	Вид самостоятельной работы
Модуль 1 (семестр 3)		
РАЗДЕЛ 1. ЭМОЦИОНАЛЬНЫЙ ИНТЕЛЛЕКТ – ПОНЯТИЕ И СТРУКТУРА.	14	Подготовка реферата
		Самостоятельное изучение темы
РАЗДЕЛ 2. РАЗВИТИЕ ЭМОЦИОНАЛЬНОГО ИНТЕЛЛЕКТА	13	Подготовка реферата
		Самостоятельное изучение темы
Общий объем по модулю/семестру, часов	27	
Общий объем по дисциплине (модулю), часов	27	

Очно-заочной формы обучения

Раздел, тема	Количество часов	Вид самостоятельной работы
Модуль 1 (семестр 4)		
РАЗДЕЛ 1. ЭМОЦИОНАЛЬНЫЙ ИНТЕЛЛЕКТ – ПОНЯТИЕ И СТРУКТУРА.	18	Подготовка реферата
		Самостоятельное изучение темы
РАЗДЕЛ 2. РАЗВИТИЕ ЭМОЦИОНАЛЬНОГО ИНТЕЛЛЕКТА	21	Подготовка реферата
		Самостоятельное изучение темы
Общий объем по модулю/семестру, часов	39	
Общий объем по дисциплине (модулю), часов	39	

Заочной формы обучения

Раздел, тема	Количество часов	Вид самостоятельной работы
Модуль 1 (сессия 3–4)		
РАЗДЕЛ 1. ЭМОЦИОНАЛЬНЫЙ ИНТЕЛЛЕКТ – ПОНЯТИЕ И СТРУКТУРА.	32	Подготовка реферата
		Самостоятельное изучение темы
РАЗДЕЛ 2. РАЗВИТИЕ ЭМОЦИОНАЛЬНОГО ИНТЕЛЛЕКТА	28	Подготовка реферата
		Самостоятельное изучение темы
Общий объем по модулю/семестру, часов	60	
Общий объем по дисциплине (модулю), часов	60	

3.2. Задания для самостоятельной работы

Задания для самостоятельной работы к Разделу 1

Перечень тем рефератов к Разделу 1

1. Эмоциональный интеллект человека и умение управлять эмоциями.
2. Эмоциональный интеллект. Подходы изучения эмоционального интеллекта.
3. Исследование влияния эмоционального интеллекта на профессиональное самоопределение.
4. Различные подходы к исследованию эмоционального интеллекта в отечественной и зарубежной психологической литературе.
5. Гендерные различия эмоционального интеллекта.
6. Изучение особенности эмоционального и социального интеллектов у конфликтных людей.
7. Понятие «эмоциональный интеллект» и «эмоциональная компетентность».
8. Проблема развития эмоционального интеллекта.
9. Модели эмоционального интеллекта.
10. Способы диагностики эмоционального интеллекта: тестирование и оценка.
11. Эмоциональный интеллект в бизнесе.
12. Поведение менеджера в работе с разными типами клиентов с точки зрения эмоционального интеллекта.
13. Как распознать свое эмоциональное состояние и изменить его в зависимости от задач.
14. IQ, EQ и социальный успех человека.

Литература для самостоятельного изучения к Разделу 1.

1. Леонтьева, Л. С. Управление интеллектуальным капиталом : учебник и практикум для вузов / Л. С. Леонтьева, Л. Н. Орлова. — Москва : Издательство Юрайт, 2023. — 295 с. — (Высшее образование). — ISBN 978-5-9916-5753-2. — Текст : электронный // Образовательная платформа Юрайт [сайт]. — URL: <https://urait.ru/bcode/510977>
2. Управление человеческими ресурсами : учебник для вузов / И. А. Максимцев [и др.] ; под редакцией И. А. Максимцева, Н. А. Горелова. — 2-е изд., перераб. и доп. — Москва :

Издательство Юрайт, 2023. — 467 с. — (Высшее образование). — ISBN 978-5-534-99951-8. — Текст : электронный // Образовательная платформа Юрайт [сайт]. — URL: <https://urait.ru/bcode/510775>

Задания для самостоятельной работы к Разделу 2

Перечень тем рефератов к Разделу 2

1. Описать структуру ЭИ по Н.Холлу. Протестировать (по Н.Холлу) себя и коллектив и сделать выводы об ЭИ.
2. Коучинг, тренинг, менторинг, консалтинг, психотерапия, наставничество: сравнительный анализ.
3. Различные школы развития ЭИ.
4. Ментальные модели
5. Описать структуру ЭИ по Гоулмену.
6. Эмоциональный и социальный интеллект.
7. Использование эмоций в решении задач
8. Эмоции и эффективность деятельности
9. Проективные методы развития ЭИ.
10. Арт-терапия как эффективная технология развития ЭИ.

Литература для самостоятельного изучения к Разделу 2.

1. Леонтьева, Л. С. Управление интеллектуальным капиталом : учебник и практикум для вузов / Л. С. Леонтьева, Л. Н. Орлова. — Москва : Издательство Юрайт, 2023. — 295 с. — (Высшее образование). — ISBN 978-5-9916-5753-2. — Текст : электронный // Образовательная платформа Юрайт [сайт]. — URL: <https://urait.ru/bcode/510977>
2. Управление человеческими ресурсами : учебник для вузов / И. А. Максимцев [и др.] ; под редакцией И. А. Максимцева, Н. А. Горелова. — 2-е изд., перераб. и доп. — Москва : Издательство Юрайт, 2023. — 467 с. — (Высшее образование). — ISBN 978-5-534-99951-8. — Текст : электронный // Образовательная платформа Юрайт [сайт]. — URL: <https://urait.ru/bcode/510775>
3. Холодная, М. А. Психология интеллекта. Парадоксы исследования : учебное пособие для вузов / М. А. Холодная. — 3-е изд., перераб. и доп. — Москва : Издательство Юрайт, 2023. — 334 с. — (Высшее образование). — ISBN 978-5-534-07365-2. — Текст : электронный // Образовательная платформа Юрайт [сайт]. — URL: <https://urait.ru/bcode/516242>

3.3. Методические указания к самостоятельной работе по дисциплине (модулю)

Освоение слушателями программы предполагает изучение материалов дисциплин (модулей) в ходе самостоятельной работы.

Для успешного освоения дисциплины (модуля) и достижения поставленных целей необходимо внимательно ознакомиться с рабочей программой дисциплины (модуля), доступной в электронной информационно-образовательной среде РГСУ.

Следует обратить внимание на списки основной и дополнительной литературы, на предлагаемые преподавателем ресурсы информационно-телекоммуникационной сети Интернет. Эта информация необходима для самостоятельной работы обучающегося.

Для более углубленного изучения темы задания для самостоятельной работы рекомендуется выполнять параллельно с изучением данной темы. При выполнении заданий по возможности используйте наглядное представление материала.

Самостоятельная работа включает разнообразный комплекс видов и форм работы обучающихся.

Написание реферата (доклада)

Требования к структуре реферата (доклада):

Работа должна содержать систематизацию и краткое изложение материала из не менее 5-и литературных источников (монографий, научных статей и докладов) по выбранной теме.

Основные требования к оформлению:

Структура доклада (реферата): 1) титульный лист; 2) содержание (в нем последовательно указываются названия пунктов доклада (реферата), указываются страницы, с которых начинается каждый пункт); 3) введение (формулируется суть исследуемой проблемы, обосновывается выбор темы, определяются ее значимость и актуальность, указываются цель и задачи доклада (реферата), дается характеристика используемой литературы); 4) основная часть (каждый раздел ее доказательно раскрывает исследуемый вопрос); 5) выводы и заключение (подводятся итоги или делается обобщенный вывод по теме доклада (реферата)); 6) литература.

Доклад (реферат) оформляется на одной стороне листа белой бумаги формата А4 (210x297 мм). Интервал межстрочный -полупетельный. Цвет шрифта - черный. Гарнитура шрифта основного текста - «Times New Roman» или аналогичная. Кегль (размер) от 12 до 14 пунктов. Размеры полей страницы (не менее): правое 10 мм, верхнее – 15 мм, нижнее – 20 мм, левое - 25 мм. Формат абзаца: полное выравнивание («по ширине»). Отступ красной строки одинаковый по всему тексту – 15 мм. Страницы должны быть пронумерованы с учётом титульного листа (на титульном листе номер страницы не ставится). В работах используются цитаты, статистические материалы. Эти данные оформляются в виде сносок (ссылок и примечаний). Внутритекстовые, подстрочные и затекстовые библиографические ссылки должны оформляться в соответствии с ГОСТ Р 7.0.5-2008 «Библиографическая ссылка». Общие требования и правила составления».

Реферат (доклад) сдается в бумажном и электронном виде (10–20 печатных страниц).

При проверке реферата (доклада) на антиплагиат – www.antiplagiat.ru – (более 50% заимствований) работа не принимается.

Выполнение тестовых заданий

Тестовые задания содержат вопросы и 3–4 варианта ответа по базовым положениям изучаемой темы, составлены с расчетом на знания, полученные слушателями в процессе изучения темы.

Тестовые задания выполняются в письменной или электронной форме и сдаются преподавателю, ведущему дисциплину (модуль).

РАЗДЕЛ 4. ОЦЕНОЧНЫЕ МАТЕРИАЛЫ ПО ДИСЦИПЛИНЕ (МОДУЛЮ)

4.1. Форма промежуточной аттестации обучающегося по дисциплине (модулю)

Контрольным мероприятием промежуточной аттестации обучающихся по дисциплине (модулю) является **зачет**, который проводится в **устной** форме.

4.2. Оценочные материалы, определяющие процедуры оценивания знаний, умений, навыков и (или) опыта деятельности, характеризующих этапы формирования компетенций

4.2.1. Организационные основы применения балльно-рейтинговой системы оценки успеваемости обучающихся по дисциплине (модулю)

Оценка качества освоения обучающимися дисциплины (модуля) реализуется в формате балльно-рейтинговой системы оценки успеваемости обучающихся (далее – БРСО).

БРСО в ходе текущего контроля успеваемости и промежуточной аттестации осуществляется по 100-балльной шкале.

Академический рейтинг обучающегося по дисциплине (модулю) складывается из результатов:

- текущего контроля успеваемости (максимальный текущий рейтинг обучающегося – 80 рейтинговых баллов);
- промежуточной аттестации (максимальный рубежный рейтинг обучающегося – 20 рейтинговых баллов).

Условия оценки освоения обучающимся дисциплины (модуля) в формате БРСО доводятся преподавателем до сведения обучающихся на первом учебном занятии, а также размещены в свободном доступе в электронной информационно-образовательной среде Университета.

4.2.2. Проведение текущего контроля успеваемости обучающихся по дисциплине (модулю) в соответствии с балльно-рейтинговой системой оценки успеваемости обучающегося

В течение учебного семестра до промежуточной аттестации на основании утвержденной рабочей программы дисциплины (модуля) формируется текущий рейтинг обучающегося. Текущий рейтинг обучающегося складывается как сумма рейтинговых баллов, полученных им в течение учебного семестра по всем видам учебных занятий по дисциплине (модулю).

В процессе текущего контроля оцениваются следующие действия обучающегося, направленные на освоение компетенций в рамках изучения дисциплины (модуля):

- академическая активность (посещаемость учебных занятий, самостоятельное изучение содержания дисциплины (модуля) в электронной информационно-образовательной среде, соблюдение сроков сдачи практических заданий и текущих контрольных мероприятий и др.);
- выполнение и сдача текущих и итогового практических заданий (рефераты);
- прохождение рубежей текущего контроля, включая соблюдение графика их прохождения в электронной информационно-образовательной среде.

Для планирования расчета текущего рейтинга обучающегося используются следующие пропорции:

Вид учебного действия	Максимальная рейтинговая оценка, баллов
академическая активность	10
практические задания	40
<i>из них: текущие практические задания</i>	20
<i>итоговое практическое задание</i>	20
рубежи текущего контроля	30
ИТОГО:	80

В течение учебного семестра по дисциплине (модулю) обучающимся должен быть накоплен текущий рейтинг не менее 52 рейтинговых баллов (65% от максимального значения текущего рейтинга).

Необходимыми условиями допуска обучающегося к промежуточной аттестации по дисциплине являются положительное прохождение обучающимся не менее 65% рубежей текущего контроля с накоплением не менее 65% максимального рейтингового балла за каждый рубеж текущего контроля и положительное выполнение итогового практического задания с накоплением не менее 65% максимального рейтингового балла, установленного за итоговое практическое задание.

Невыполнение вышеуказанных условий является текущей академической задолженностью, которая должна быть ликвидирована обучающимся до контрольного мероприятия промежуточной аттестации.

Сведения о наличии у обучающихся текущей академической задолженности, сроках и порядке добора рейтинговых баллов для её ликвидации доводятся до обучающихся педагогическим работником.

В случае неликвидации текущей академической задолженности, педагогический работник обязан во время контрольного мероприятия промежуточной аттестации поставить обучающемуся 0 рейтинговых баллов. В этом случае ликвидация текущей академической задолженности возможна в периоды проведения повторной промежуточной аттестации.

4.2.3. Проведение промежуточной аттестации обучающихся по дисциплине (модулю) в соответствии с балльно-рейтинговой системой оценки успеваемости обучающегося

Промежуточная аттестация по дисциплине (модулю) проводится в соответствии с Положением о промежуточной аттестации обучающихся по основным профессиональным образовательным программам в Российском государственном социальном университете и Положением о балльно-рейтинговой системе оценки успеваемости обучающихся по основным профессиональным образовательным программам в Российском государственном социальном университете в действующей редакции.

На промежуточную аттестацию отводится 20 рейтинговых баллов.

Ответы обучающегося на контрольном мероприятии промежуточной аттестации оцениваются педагогическим работником по 20-балльной шкале, а итоговая оценка по дисциплине (модулю) выставляется по системе зачтено / не зачтено для зачета.

Критерии выставления оценки определяются Положением о балльно-рейтинговой системе оценки успеваемости обучающихся по основным профессиональным образовательным программам высшего образования – программам бакалавриата, программам специалитета, программам магистратуры в Российском государственном социальном университете.

В процессе определения рубежного рейтинга обучающегося используется следующая шкала:

Рубежный рейтинг	Критерии оценки освоения обучающимся дисциплины (модуля) в ходе контрольных мероприятий промежуточной аттестации
19-20 рейтинговых баллов	обучающийся глубоко и прочно усвоил программный материал, исчерпывающе, последовательно, грамотно и логически стройно его излагает, тесно увязывает с задачами и будущей деятельностью, не затрудняется с ответом при видоизменении задания, свободно справляется с задачами и практическими заданиями, правильно обосновывает принятые решения, умеет самостоятельно обобщать и излагать материал, не допуская ошибок
16-18 рейтинговых баллов	обучающийся твердо знает программный материал, грамотно и по существу излагает его, не допуская существенных неточностей в ответе на вопрос, может правильно применять теоретические положения и владеет необходимыми умениями и навыками при выполнении практических заданий

13-15 рейтинговых баллов	обучающийся освоил основной материал, но не знает отдельных деталей, допускает неточности, недостаточно правильные формулировки, нарушает последовательность в изложении программного материала и испытывает затруднения в выполнении практических заданий
1-12 рейтинговых баллов	обучающийся не знает значительной части программного материала, допускает существенные ошибки, с большими затруднениями выполняет практические задания
0 рейтинговых баллов	не аттестован

4.3. Перечень заданий для проведения текущей и промежуточной оценки знаний, умений, навыков и (или) опыта деятельности, характеризующих этапы формирования компетенций

4.3.1. Оценочные материалы для проведения текущей аттестации и рубежного контроля, обучающихся по дисциплине (модулю)

Перечень вопросов рубежного контроля и текущей аттестации

РАЗДЕЛ 1. ЭМОЦИОНАЛЬНЫЙ ИНТЕЛЛЕКТ – ПОНЯТИЕ И СТРУКТУРА

Форма рубежного контроля – компьютерное тестирование

Вопросы рубежного контроля

Код контролируемой компетенции: ПК-5

1. Способность человека распознавать эмоции, понимать намерения, мотивацию и желания других людей и свои собственные, а также способность управлять своими и чужими эмоциями, называется:

- А) эмоциональный анализ;
- Б) эмоциональный интеллект; В) эмоциональное выгорание.

2. Что такое алекситимия?

- А) затруднение в осознании и определении собственных эмоций и эмоций других людей;
- Б) потеря памяти, вследствие травмы, заболеваний головного мозга;
- В) избирательное нарушение способности к овладению навыком чтения и письма при сохранении общей способности к обучению.

3. Выберите, какие способности относятся к эмоциональному интеллекту:

- А) умением контролировать свои чувства так, чтобы они не «переливались через край» ;
- Б) умение делать заключения, планировать, решать проблемы, абстрактно мыслить, понимать сложные идеи, быстро обучаться;
- В) умением эффективно общаться с другими людьми, находить с ними общие точки соприкосновения

РАЗДЕЛ 2. РАЗВИТИЕ ЭМОЦИОНАЛЬНОГО ИНТЕЛЛЕКТА

Форма рубежного контроля – компьютерное тестирование

Вопросы рубежного контроля

Код контролируемой компетенции: ПК-5

1. Представьте ситуацию: вы рассчитывали получить "5" на экзамене по одному из предметов, но узнали, что получили "3-". Что вы предпримите?

А) Придумаете план по улучшению своей успеваемости, и будете ему следовать. Б) Решите, что в будущем, надо бы исправиться.

В) Решите, что раз уж так случилось, то случилось, и сконцентрируетесь на других предметах, чтобы получить более высокие оценки.

Г) Пойдете к преподавателю и попытаетесь договориться о более высокой оценке.

2. Представьте, что вы занимаетесь продажей услуг страхования по телефону. Первые пятнадцать человек, которым вы дозвонились, повесили трубку, и вы уже готовы начать отчаиваться. Ваши действия?

А) Успокоите себя тем, что "день неудачный", и понадеетесь, что завтра будет лучше.

Б) Проанализируете свои качества, чтобы выявить, что мешает успешным продажам.

В) Попробуете новый подход при следующем звонке, и будете упорно продолжать обзвон.

Г) Подумаете о смене места работы.

3. Подберите метод развития, наиболее эффективный с вашей точки зрения, при сопровождении следующего процесса. Разделите на 3 колонки – 1) Наставничество 2) Коучинг 3) Консультирование:

- а) - значительное отставание от плана отделом продаж. Руководитель отдела назначен 2 месяца назад.
- б) - внедрение CRM
- в) - введена должность Директор по развитию персонала
- г) - разработка масштабного проекта замены производственного оборудования
- д) - проблемы в следовании стратегии заместителем генерального директора (опытный менеджер)
- е) - опытный руководитель испытывает проблемы с тайм-менеджментом (ведет пакет срочных проектов)
- ж) - составление финансового бюджета на год вновь назначенным финансовым директором
- з) - «выгорание» и сниженная вовлеченность руководителя проекта

4.3.2. Оценочные материалы для проведения промежуточной аттестации обучающихся по дисциплине (модулю)

Вопросы/задания для проведения промежуточной аттестации обучающихся по дисциплине (модулю)

Коды контролируемой компетенции	Вопросы / задания
ПК-5	<ol style="list-style-type: none">1. Роль эмоционального интеллекта в деятельности руководителя.2. Эмоциональный интеллект (ЭИ) в области повышения качества руководства и эффективности компании в целом.3. Система гибкого руководства на основе эмоционального интеллекта.4. Управление людьми на основе управления эмоциями.5. Эмоциональная компетентность руководителя.6. Возможности для управления эмоциями в деловом взаимодействии.7. Формирование благоприятного делового контакта.8. Управление атмосферой контакта, переговоров и отношений (вербальные и невербальные сигналы).9. Эмоциональный интеллект – инструмент достижения цели, успеха и карьерного продвижения.10. Эмоции женщин и эмоции мужчин – гендерные различия.11. Эмоциональное лидерство.12. Понятие и структура эмоционального интеллекта по П.Сэловей – Д.Карузо.13. Диаграмма Исикавы.14. Диаграмма поля сил Курта Левина.15. Цепочка создания ценностей.

	<ul style="list-style-type: none"> 16. Уровни (слои) погружения по Э. Шейну и М. Кетс де Врису. 17. Самопознание или собственные ключи эмоций 18. Как вызвать у себя ресурсное эмоциональное состояние. 19. Виды эмоций и их эффекты 20. Эмоции как информация. 21. Эмоции как ценность. 22. Эмоции как энергия 23. Типы коучинговых вопросов. 24. Понятие логических уровней. 25. Барьеры и сопротивление. 26. Психологические факторы и защиты. 27. Декартовы вопросы. 28. Управление энергией. 29. Рефлексивность и мета-позиция. 30. Коучинговый стиль управления 31. Групповая динамика. Команды и группы. 32. Базовые допущения и рабочие группы по У.Биону. 33. Трансформационное лидерство и команды. 34. Причины возникновения эмоций 35. Эмоции и ценности Открытые вопросы Секреты открытых вопросов 36. Уровни слушания 37. Что такое «управление эмоциями»? 38. Исследование возможности развития эмоционального интеллекта руководителя путем целенаправленного воздействия 39. Роль эмоций. 40. Эволюция «эмоциональных» теорий. 41. Функции эмоций. 42. Теория базовых эмоций Роберта Плутчика. 43. Нейрокультурная теория эмоций П. Экмана. 44. Теория дифференциальных эмоций К. Изарда. 45. Периферическая теория эмоций Джеймса — Ланге. 46. Теория эмоций Кэннона — Барда. 47. Когнитивная теория эмоций (теория Шехтера — Сингера). 48. Модель-матрица эмоционального интеллекта. 49. Роль ЭИ в бизнесе. 50. Разница эмоционального и социального интеллекта. 51. ЭИ в лидерстве. 52. ЭИ в работе команд. 53. ЭИ в принятии решений. 54. ЭИ и вовлеченность. 55. ЭИ и управление изменениями. 56. ЭИ команды. 57. ЭИ руководителя.
--	--

РАЗДЕЛ 5. УСЛОВИЯ РЕАЛИЗАЦИИ ДИСЦИПЛИНЫ (МОДУЛЯ)

5.1. Перечень основной и дополнительной учебной литературы для освоения дисциплины (модуля)

5.1.1. Основная литература

1. Леонтьева, Л. С. Управление интеллектуальным капиталом : учебник и практикум для вузов / Л. С. Леонтьева, Л. Н. Орлова. — Москва : Издательство Юрайт,

2023. — 295 с. — (Высшее образование). — ISBN 978-5-9916-5753-2. — Текст : электронный // Образовательная платформа Юрайт [сайт]. — URL: <https://urait.ru/bcode/510977>

2. Водопьянова, Н. Е. Стресс-менеджмент : учебник для вузов / Н. Е. Водопьянова. — 2-е изд., испр. и доп. — Москва : Издательство Юрайт, 2023. — 283 с. — (Высшее образование). — ISBN 978-5-534-06475-9. — Текст : электронный // Образовательная платформа Юрайт [сайт]. — URL: <https://urait.ru/bcode/5143531>.

5.1.2. Дополнительная литература

1. Управление человеческими ресурсами : учебник для вузов / И. А. Максимцев [и др.] ; под редакцией И. А. Максимцева, Н. А. Горелова. — 2-е изд., перераб. и доп. — Москва : Издательство Юрайт, 2023. — 467 с. — (Высшее образование). — ISBN 978-5-534-99951-8. — Текст : электронный // Образовательная платформа Юрайт [сайт]. — URL: <https://urait.ru/bcode/510775>
2. Холодная, М. А. Психология интеллекта. Парадоксы исследования : учебное пособие для вузов / М. А. Холодная. — 3-е изд., перераб. и доп. — Москва : Издательство Юрайт, 2023. — 334 с. — (Высшее образование). — ISBN 978-5-534-07365-2. — Текст : электронный // Образовательная платформа Юрайт [сайт]. — URL: <https://urait.ru/bcode/516242>

5.2. Перечень ресурсов информационно-коммуникационной сети «Интернет», необходимых для освоения дисциплины (модуля)

№№	Название электронного ресурса	Описание электронного ресурса	Используемый для работы адрес
1.	ЭБС «Университетская библиотека онлайн»	Электронная библиотека, обеспечивающая доступ высших и средних учебных заведений, публичных библиотек и корпоративных пользователей к наиболее востребованным материалам по всем отраслям знаний от ведущих российских издательств	http://biblioclub.ru/
2.	Научная электронная библиотека eLIBRARY.ru	Крупнейший российский информационно-аналитический портал в области науки, технологии, медицины и образования, содержащий рефераты и полные тексты более 34 млн научных публикаций и патентов	http://elibrary.ru/
3.	Образовательная платформа Юрайт	Электронно-библиотечная система для ВУЗов, ССУЗов, обеспечивающая доступ к учебникам, учебной и методической литературе по различным дисциплинам.	https://urait.ru/
4.	База данных "EastView"	Полнотекстовая база данных периодических изданий	https://dlib.eastview.com
5.	Электронная библиотека "Grebennikon"	Библиотека предоставляет доступ более чем к 30 журналам, выпускаемых Издательским домом "Гребенников".	https://grebennikon.ru/

5.3. Методические указания для обучающихся по освоению дисциплины (модуля)

Освоение обучающимся дисциплины (модуля) предполагает изучение материалов дисциплины (модуля) на аудиторных занятиях и в ходе самостоятельной работы. Аудиторные занятия проходят в форме лекций и практических занятий.

При подготовке к аудиторным занятиям необходимо помнить особенности каждой формы его проведения.

Подготовка к учебному занятию лекционного типа заключается в следующем.

С целью обеспечения успешного обучения обучающийся должен готовиться к лекции, так как она является важнейшей формой организации учебного процесса, поскольку:

- знакомит с новым учебным материалом;
- разъясняет учебные элементы, трудные для понимания;
- систематизирует учебный материал;
- ориентирует в учебном процессе.

С этой целью:

- внимательно прочитайте материал предыдущей лекции;
- ознакомьтесь с материалом предыдущей лекции по учебнику и учебным пособиям;
- внесите дополнения к полученным ранее знаниям по теме лекции на полях лекционной тетради;
- запишите возможные вопросы, которые вы зададите лектору на лекции по материалу изученной лекции;
- постарайтесь уяснить место изучаемой темы в своей подготовке;
- узнайте тему предстоящей лекции (по тематическому плану, по информации лектора) и запишите информацию, которой вы владеете по данному вопросу.

Подготовка к практическому занятию

При подготовке и работе во время проведения практического занятия следует обратить внимание на следующие моменты: на процесс предварительной подготовки, на работу во время занятия, обработку полученных результатов, исправление полученных замечаний.

Предварительная подготовка к практическому занятию заключается в изучении теоретического материала в отведенное для самостоятельной работы время, ознакомление с инструктивными материалами с целью осознания задач практического занятия, техники безопасности при работе на занятии.

Работа во время проведения практического занятия включает:

- консультирование студентов преподавателями и вспомогательным персоналом с целью предоставления исчерпывающей информации, необходимой для самостоятельного выполнения предложенных преподавателем задач, ознакомление с правилами техники безопасности при работе на занятии;
- самостоятельное выполнение заданий согласно обозначенной учебной программой тематики.

Обработка, обобщение полученных результатов практического занятия проводится обучающимися самостоятельно или под руководством преподавателя (в зависимости от степени сложности поставленных задач). Главным результатом в данном случае служит получение положительной оценки по каждому практическому занятию. Это является необходимым условием при проведении рубежного контроля и допуска к зачету. При получении неудовлетворительных результатов обучающийся имеет право в дополнительное время пересдать преподавателю работу до проведения промежуточной аттестации.

5.4. Информационно-технологическое обеспечение образовательного процесса по дисциплины (модуля)

5.4.1. Средства информационных технологий

1. Персональные компьютеры;
2. Средства доступа в Интернет;
3. Проектор.

5.4.2. Лицензионное и свободно распространяемое программное обеспечение, в том числе отечественного производства:

1. Операционная система: Astra Linux SE
2. Пакет офисных программ: LibreOffice
3. Справочная система Консультант+
4. Okular или Acrobat Reader DC
5. Ark или 7-zip
6. User Gate
7. TrueConf (client)

5.4.3. Информационные справочные системы и профессиональные базы данных

№№	Название электронного ресурса	Описание электронного ресурса	Используемый для работы адрес
1.	ЭБС «Университетская библиотека онлайн»	Электронная библиотека, обеспечивающая доступ высших и средних учебных заведений, публичных библиотек и корпоративных пользователей к наиболее востребованным материалам по всем отраслям знаний от ведущих российских издательств	http://biblioclub.ru/
2.	Научная электронная библиотека eLIBRARY.ru	Крупнейший российский информационно-аналитический портал в области науки, технологии, медицины и образования, содержащий рефераты и полные тексты более 34 млн научных публикаций и патентов	http://elibrary.ru/
3.	Образовательная платформа Юрайт	Электронно-библиотечная система для ВУЗов, ССУЗов, обеспечивающая доступ к учебникам, учебной и методической литературе по различным дисциплинам.	https://urait.ru/
4.	База данных "EastView"	Полнотекстовая база данных периодических изданий	https://dlib.eastview.com
5.	Электронная библиотека "Grebennikon"	Библиотека предоставляет доступ более чем к 30 журналам, выпускаемых Издательским домом "Гребенников".	https://grebennikon.ru/

5.5. Материально-техническое обеспечение образовательного процесса по дисциплине (модулю)

Для изучения дисциплины (модуля) используются:

Учебная аудитория для занятий лекционного типа оснащена специализированной мебелью (стол для преподавателя, парты, стулья, доска для написания мелом); техническими средствами обучения (видеопроекционное оборудование, средства звуковоспроизведения и экран, имеющие выход в сеть Интернет).

Учебная аудитория для занятий семинарского типа: оснащена специализированной мебелью (стол для преподавателя, парты, стулья, доска для написания мелом); техническими средствами обучения (видеопроекторное оборудование, средства звуковоспроизведения и экран, имеющие выход в сеть Интернет).

Помещения для самостоятельной работы обучающихся: оснащены специализированной мебелью (парты, стулья) техническими средствами обучения (персональные компьютеры с доступом в сеть Интернет и обеспечением доступа в электронно-информационную среду университета, программным обеспечением).

5.6. Образовательные технологии

При реализации дисциплины (модуля) применяются различные образовательные технологии, в том числе технологии электронного обучения.

Освоение дисциплины (модуля) предусматривает использование в учебном процессе активных и интерактивных форм проведения учебных занятий в форме разбора конкретных ситуаций в сочетании с внеаудиторной работой с целью формирования и развития **профессиональных** навыков обучающихся.

При освоении дисциплины (модуля) предусмотрено применение электронного обучения и дистанционных образовательных технологий.

Учебные часы дисциплины (модуля) предусматривают классическую контактную работу преподавателя с обучающимся в аудитории и контактную работу посредством электронной информационно-образовательной среды в синхронном и асинхронном режиме (вне аудитории) посредством применения возможностей компьютерных технологий (электронная почта, электронный учебник, тестирование).

В рамках дисциплины (модуля) предусмотрены встречи с руководителями и работниками организаций, деятельность которых связана с *направленностью* реализуемой основной профессиональной образовательной программы.

ЛИСТ РЕГИСТРАЦИИ ИЗМЕНЕНИЙ

№ п/п	Содержание изменения	Реквизиты документа об утверждении изменения	Дата введения изменения
1.	*	Протокол заседания Ученого совета факультета № _____ от « ____ » _____ 20__ года	__ . __ . ____
2.	*	Протокол заседания Ученого совета факультета № _____ от « ____ » _____ 20__ года	__ . __ . ____
3.	*	Протокол заседания Ученого совета факультета № _____ от « ____ » _____ 20__ года	__ . __ . ____
4.	*	Протокол заседания Ученого совета факультета № _____ от « ____ » _____ 20__ года	__ . __ . ____



Министерство науки и высшего образования Российской Федерации
Федеральное государственное бюджетное образовательное учреждение
высшего образования
«Российский государственный социальный университет»

УТВЕРЖДАЮ

Декан факультета экономики и управления

П.В. Солодуха

26 апреля 2023 г.

РАБОЧАЯ ПРОГРАММА ДИСЦИПЛИНЫ

НАСТАВНИЧЕСТВО И МЕНТОРИНГ

Направление подготовки

«38.04.03 Управление персоналом»

Направленность

«Управление человеческим капиталом»

**ОБРАЗОВАТЕЛЬНАЯ ПРОГРАММА ВЫСШЕГО ОБРАЗОВАНИЯ – ПРОГРАММА
МАГИСТРАТУРЫ**

Форма обучения

Очная, очно-заочная, заочная

СОДЕРЖАНИЕ

РАЗДЕЛ 1. ПАСПОРТ РАБОЧЕЙ ПРОГРАММЫ ДИСЦИПЛИНЫ (МОДУЛЯ)	5
1.1. Цель и задачи дисциплины (модуля).....	5
1.2. Планируемые результаты обучения по дисциплине (модулю) в рамках планируемых результатов освоения основной профессиональной образовательной программы высшего образования – программы бакалавриата, соотнесенные с установленными индикаторами достижения компетенций	5
РАЗДЕЛ 2. СТРУКТУРА И СОДЕРЖАНИЕ ДИСЦИПЛИНЫ (МОДУЛЯ)	5
2.1. Объем дисциплины (модуля), включая контактную работу обучающегося с педагогическими работниками и самостоятельную работу обучающегося	5
2.2. Учебно-тематический план дисциплины (модуля)	5
2.3. Содержание дисциплины (модуля).....	Ошибка! Закладка не определена.
РАЗДЕЛ 3. УЧЕБНО-МЕТОДИЧЕСКОЕ ОБЕСПЕЧЕНИЕ САМОСТОЯТЕЛЬНОЙ РАБОТЫ ОБУЧАЮЩИХСЯ ПО ДИСЦИПЛИНЕ (МОДУЛЮ)	Ошибка! Закладка не определена.
3.1. Виды самостоятельной работы обучающихся по дисциплине (модулю)	Ошибка! Закладка не определена.
3.2. Задания для самостоятельной работы	Ошибка! Закладка не определена.
3.3. Методические указания к самостоятельной работе по дисциплине (модулю)	Ошибка! Закладка не определена.
РАЗДЕЛ 4. ОЦЕНОЧНЫЕ МАТЕРИАЛЫ ПО ДИСЦИПЛИНЕ (МОДУЛЮ)	Ошибка! Закладка не определена.
4.1. Форма промежуточной аттестации обучающегося по дисциплине (модулю)	Ошибка! Закладка не определена.
4.2. Оценочные материалы, определяющие процедуры оценивания знаний, умений, навыков и (или) опыта деятельности, характеризующих этапы формирования компетенций....	Ошибка! Закладка не определена.
4.2.1. Организационные основы применения балльно-рейтинговой системы оценки успеваемости обучающихся по дисциплине (модулю).....	Ошибка! Закладка не определена.
4.2.2. Проведение текущего контроля успеваемости обучающихся по дисциплине (модулю) в соответствии с балльно-рейтинговой системой оценки успеваемости обучающегося	Ошибка! Закладка не определена.
4.2.3. Проведение промежуточной аттестации обучающихся по дисциплине (модулю) в соответствии с балльно-рейтинговой системой оценки успеваемости обучающегося ...	Ошибка! Закладка не определена.
4.3. Перечень заданий для проведения текущей и промежуточной оценки знаний, умений, навыков и (или) опыта деятельности, характеризующих этапы формирования компетенций	Ошибка! Закладка не определена.
4.3.1. Оценочные материалы для проведения текущей аттестации и рубежного контроля, обучающихся по дисциплине (модулю)	Ошибка! Закладка не определена.
4.3.2. Оценочные материалы для проведения промежуточной аттестации обучающихся по дисциплине (модулю).....	Ошибка! Закладка не определена.
РАЗДЕЛ 5. УСЛОВИЯ РЕАЛИЗАЦИИ ДИСЦИПЛИНЫ (МОДУЛЯ)	Ошибка! Закладка не определена.
5.1. Перечень основной и дополнительной учебной литературы для освоения дисциплины (модуля)	Ошибка! Закладка не определена.
5.1.1. Основная литература.....	Ошибка! Закладка не определена.
5.1.2. Дополнительная литература.....	Ошибка! Закладка не определена.
5.2. Перечень ресурсов информационно-коммуникационной сети «Интернет», необходимых для освоения дисциплины (модуля).....	7
5.3. Методические указания для обучающихся по освоению дисциплины (модуля).....	28
5.4. Информационно-технологическое обеспечение образовательного процесса по дисциплины (модуля)	29
5.4.1. Средства информационных технологий	29

5.4.2. Лицензионное и свободно распространяемое программное обеспечение, в том числе отечественного производства:.....	30
5.4.3. Информационные справочные системы и профессиональные базы данных	30
5.5. Материально-техническое обеспечение образовательного процесса по дисциплине (модулю).....	30
5.6. Образовательные технологии.....	31
ЛИСТ РЕГИСТРАЦИИ ИЗМЕНЕНИЙ.....	32

Рабочая программа дисциплины (модуля) «Наставничество и менторинг» разработана на основании федерального государственного образовательного стандарта высшего образования – *магистратуры* по направлению подготовки 38.04.03 *Управление персоналом*, утвержденного приказом Министерства науки и высшего образования Российской Федерации от 12.08.2020 № 958, и учебного плана по основной профессиональной образовательной программе высшего образования – программе *магистратуры* по направлению подготовки 38.04.03 *Управление персоналом* (далее – «ОПОП»).

Рабочая программа дисциплины (модуля) «Наставничество и менторинг» разработана рабочей группой в составе: Сытник А.А., Новицкая О.Н., Скрипко О.В.

Рабочая программа дисциплины (модуля) обсуждена и утверждена на заседании ученого совета факультета экономики и управления

Протокол № 9 от 26 апреля 2023 года

Декан

Д-р экон. наук, профессор



П.В. Солодуха

(подпись)

Рабочая программа дисциплины (модуля) рекомендована к утверждению представителями организаций-работодателей:

Акционерное общество «АНКОР»
Заместитель генерального директора



Т.В. БАСКИНА

(подпись)

Закрытое акционерное общество
«ЭКОПСИ Консалтинг»
Директор проектов



С.В. БАРАНОВ

(подпись)

Рабочая программа дисциплины (модуля) рецензирована и рекомендована к утверждению:

Канд. экон. наук, доцент кафедры
математических методов и бизнес-
информатики МГИМО МИД РФ



Н.И. МАРАКОВА

(подпись)

Д-р экон. наук, профессор
кафедры управления, маркетинга и
продаж



А.А. САФРОНОВА

(подпись)

РАЗДЕЛ 1. ПАСПОРТ РАБОЧЕЙ ПРОГРАММЫ ДИСЦИПЛИНЫ (МОДУЛЯ)

1.1. Цель и задачи дисциплины (модуля)

Цель дисциплины (модуля) заключается в получении обучающимися теоретических знаний о коучинге и наставничестве как стиле управления и развития персонала организации и возможностях использования технологии для повышения эффективности деятельности и раскрытия потенциала сотрудников с последующим применением полученных знаний в профессиональной сфере; в формировании практических навыков по внедрению коучинга в практику профессиональной деятельности для максимально эффективного решения задач.

Задачи дисциплины (модуля):

- знать технологии коучингового сопровождения в управлении стратегическими и оперативными изменениями;
- знать компетенции, необходимых для эффективного сопровождения организационных изменений в компаниях, коучингового сопровождения деятельности руководителей и специалистов организаций, команд, коллективов, групп;
- уметь минимизировать конфликтного потенциала сотрудника, лидера команды, тактических и стратегических решений в управлении;
- знать основы кадрового планирования и контроллинга;
- владеть навыками тестирования и отработки коучинг-технологий на личном и профессиональном материале.

1.2. Планируемые результаты обучения по дисциплине (модулю) в рамках планируемых результатов освоения основной профессиональной образовательной программы высшего образования – программы магистратуры соотнесенные с установленными индикаторами достижения компетенций

Процесс освоения дисциплины (модуля) направлен на формирование у обучающихся следующих компетенций: ПК-3 в соответствии с учебным планом.

В результате освоения дисциплины (модуля) обучающийся должен демонстрировать следующие результаты:

Категория компетенций (при наличии)	Код компетенции Формулировка компетенции	Код и наименование индикатора достижения компетенции	Результаты обучения
	ПК-3 Способен администрировать процессы операционного управления персоналом и работы структурного подразделения организации и соответствующего документооборота	<i>ПК-3.1 Анализирует процессы документооборота, локальных документов по вопросам операционного управления персоналом и работой структурного подразделения, бизнес-процессов организации, удовлетворенности персонала</i> <i>ПК-3.2 Умеет проводить аудит кадровых процессов, процедур, оформления кадровых документов и документов по управлению персоналом</i>	Знать: технологии коучингового сопровождения в управлении стратегическими и оперативными изменениями Уметь: минимизировать конфликтного потенциала сотрудника, лидера команды, тактических и стратегических решений в управлении

		<i>ПК-3.3 Знает методы оценки работы структурных подразделений, результатов труда персонала, методы проведения аудита и контроллинга оперативных управленческих процессов</i>	Владеть: навыками тестирования и отработки коучинг-технологий на личном и профессиональном материале
--	--	---	--

РАЗДЕЛ 2. СТРУКТУРА И СОДЕРЖАНИЕ ДИСЦИПЛИНЫ (МОДУЛЯ)

2.1. Объем дисциплины (модуля), включая контактную работу обучающегося с педагогическими работниками и самостоятельную работу обучающегося

Общая трудоемкость дисциплины (модуля) составляет 3 зачетные единицы.

Очная форма обучения

Вид учебной работы	Всего часов	Семестры
		3
Контактная работа обучающихся с педагогическими работниками	54	54
Лекционные занятия	18	18
Практические занятия	36	36
Самостоятельная работа обучающихся	45	45
Контроль промежуточной аттестации	9	9
Форма промежуточной аттестации	зачет	зачет
ОБЪЕМ ДИСЦИПЛИНЫ (МОДУЛЯ) В ЧАСАХ	108	108

Очно-заочная форма обучения

Вид учебной работы	Всего часов	Семестры
		4

Контактная работа обучающихся с педагогическими работниками	36	36
Лекционные занятия	12	12
Практические занятия	24	24
Самостоятельная работа обучающихся	63	63
Контроль промежуточной аттестации	9	9
Форма промежуточной аттестации	зачет	зачет
ОБЪЕМ ДИСЦИПЛИНЫ (МОДУЛЯ) В ЧАСАХ	108	108

Заочная форма обучения

Вид учебной работы	Всего часов	Курс 1
		Сессия 3-4
Контактная работа обучающихся с педагогическими работниками	12	12
Лекционные занятия	4	4
Практические занятия	8	8
Самостоятельная работа обучающихся	92	92
Контроль промежуточной аттестации	4	4
Форма промежуточной аттестации	зачет	зачет
ОБЪЕМ ДИСЦИПЛИНЫ (МОДУЛЯ) В ЧАСАХ	108	108

2.2. Учебно-тематический план дисциплины (модуля)

Очной формы обучения

Раздел, тема	Виды учебной работы, академических часов									
	Всего	Самостоятельная работа	Контактная работа обучающихся с педагогическими работниками							
			Всего	Лекционные занятия из них: в форме практической подготовки	Практические занятия из них: в форме практической подготовки	Лабораторные занятия из них: в форме практической подготовки	Иная контактная работа из них: в форме практической подготовки			
Модуль 1 (Семестр 3)										
Раздел 1. Наставничество.	33	15	18	6		12				
Тема 1.1. Наставничество как метод развития.	15	7	8	2		6				
Тема 1.2. Технология наставничества.	18	8	10	4		6				
Раздел 2. Коучинг.	33	15	18	6		12				
Тема 2.1. Сущность, виды, методология коучинга.	15	7	8	2		6				
Тема 2.2. Практики и технология коучинга.	18	8	10	4		6				
РАЗДЕЛ 3. НАУЧНАЯ ЭКСПЕРТИЗА И КРИТИКА	33	15	18	6		12				
Тема 3.1. Научная экспертиза	15	7	8	2		6				
Тема 3.2. Научная критика	18	8	10	4		6				
Контроль промежуточной аттестации (час)	9									
<i>Форма промежуточной аттестации (указать)</i>	зачет									
Общий объем, часов	108	45	36	18		36				

Очно-заочной формы обучения

Раздел, тема	Виды учебной работы, академических часов									
	Всего	Самостоятельная работа	Контактная работа обучающихся с педагогическими работниками							
	0									

			Всего	Лекционные занятия из них: в форме практической подготовки	Практические занятия из них: в форме практической подготовки	Лабораторные занятия из них: в форме практической подготовки	Иная контактная работа из них: в форме практической подготовки				
Модуль 1 (Семестр 4)											
Раздел 1. Наставничество.	33	21	12	4		8					
Тема 1.1. Наставничество как метод развития.	15	9	6	2		4					
Тема 1.2. Технология наставничества.	18	12	6	2		4					
Раздел 2. Коучинг.	33	21	12	4		8					
Тема 2.1. Сущность, виды, методология коучинга.	15	9	6	2		4					
Тема 2.2. Практики и технология коучинга.	18	12	6	2		4					
РАЗДЕЛ 3. НАУЧНАЯ ЭКСПЕРТИЗА И КРИТИКА	33	21	12	4		8					
Тема 3.1. Научная экспертиза	15	9	6	2		4					
Тема 3.2. Научная критика	18	12	6	2		4					
Контроль промежуточной аттестации (час)	9										
<i>Форма промежуточной аттестации (указать)</i>	зачет										
Общий объем, часов	108	63	24	12		24					

Заочной формы обучения

Раздел, тема	Виды учебной работы, академических часов	
	Всего	Контактная работа обучающихся с педагогическими работниками
	0	яте л бная

			Всего	Лекционные занятия из них: в форме практической подготовки	Практические занятия из них: в форме практической подготовки	Лабораторные занятия из них: в форме практической подготовки	Иная контактная работа из них: в форме практической подготовки				
Модуль 1 (Сессия 3–4)											
Раздел 1. Наставничество.	33	31	2	0		2					
Тема 1.1. Наставничество как метод развития.	15	15	0	0		0					
Тема 1.2. Технология наставничества.	18	16	2	0		2					
Раздел 2. Коучинг.	35	31	4	2		4					
Тема 2.1. Сущность, виды, методология коучинга.	17	15	2	0		2					
Тема 2.2. Практики и технология коучинга.	18	16	2	2		2					
РАЗДЕЛ 3. НАУЧНАЯ ЭКСПЕРТИЗА И КРИТИКА	36	30	6	2		4					
Тема 3.1. Научная экспертиза	17	15	2	0		2					
Тема 3.2. Научная критика	19	15	4	2		2					
Контроль промежуточной аттестации (час)	9										
<i>Форма промежуточной аттестации (указать)</i>	зачет										
Общий объем, часов	108	92	8	4		8					

2.3. Содержание дисциплины (модуля)

РАЗДЕЛ 1. Наставничество.

Перечень изучаемых элементов содержания:

Наставничество как метод развития. Технология наставничества.

Тема 1.1. Наставничество как метод развития.

Перечень изучаемых элементов содержания:

Определение. Место наставничества в методах развития. Особенности метода, отличия от менторинга, коучинга, бадди, обучения, контроля. Цель. Точки применения. Наставничество в организации. Роль наставничества в обучении и развитии сотрудников. Принципы

наставничества. Компетенции, отбор, подготовка и оценка эффективности наставников. Эмоциональный и социальный интеллект наставника. Роль личности наставника. Ценностно-смысловые аспекты в работе наставника.

Тема 1.2. Технология наставничества.

Перечень изучаемых элементов содержания:

Современные модели наставничества. Виды наставничества. Цикл наставничества. Структура наставнической сессии. Формальное и неформальное наставничество. Коммуникации при наставничестве. Критерии эффективности работы наставника. Барьеры поведенческие и организационные. Психоэмоциональные особенности в цикле наставничества. Наставничество на управленческих уровнях. Мотивация наставника.

РАЗДЕЛ 2. КОУЧИНГ.

Перечень изучаемых элементов содержания:

Сущность, виды, методология коучинга. Практики и технология коучинга.

Тема 2.1. Сущность, виды, методология коучинга.

Перечень изучаемых элементов содержания:

История коучинга. Определение. Сущность коучинга. Методология. Принципы коучинга. Подходы и уровни коучинга. Сертификация и стандарты коуча. Коучинговый процесс. Коучинговый стиль управления. Модель компетенций коуча. Эмоциональный интеллект как мета-компетенция, ESI-компетенция в инновационном управлении. Модель-матрица развития эмоционального интеллекта. Ограничения коучинга, место коучинга в технологиях развития.

Тема 2.2. Практики и технология коучинга.

Перечень изучаемых элементов содержания:

Структура сессии. Макромодели коучинга GROW, SCORE, ABC и др. классический и психоаналитический коучинг. Структура личности. Контракт. Раппорт, технологии «присоединения». Сбор невербальной информации, виды слушания. Вопросы как основной инструмент работы коуча. Технология задавания специальных раскрывающих вопросов. Виды вопросов. Речь коуча как ключ к пониманию его картины мира. Обратная связь (отзеркаливание, резюмирование, вызов, поддержка и др.). Понятие логических уровней.

Командный коучинг. Рефлексивные группы. Барьеры и сопротивление. Субъективность и объективность изменений. Когнитивные искажения и ловушки. Психологические факторы и защиты. Сопротивление организационным изменениям и их преодоление с помощью коучинга. Колесо баланса (компетенций, роли), отправная точка и динамика, возможности инструмента. Линия времени, линия жизни, линия проекта. Декартовы вопросы. Стратегия Уолта Диснея. Метод 6 шляп. Критерии эффективности коучинга.

РАЗДЕЛ 3. НАУЧНАЯ ЭКСПЕРТИЗА И КРИТИКА

Перечень изучаемых элементов содержания

Научная экспертиза. Научая критика

Тема 3.1. Научная экспертиза

Перечень изучаемых элементов содержания

Формы обоснования критических суждений. Методики критического мышления и работа с информацией. Виды работы с информацией.

Тема 3.2. Научная критика

Перечень изучаемых элементов содержания

Глубина критического анализа. Критерии и интерпретация сообщения.

ЗАДАНИЯ К ПРАКТИЧЕСКИМ ЗАНЯТИЯМ РАЗДЕЛА 1.

Тема практического занятия: Наставничество как метод развития.

Форма практического задания: упражнение.

Пример задания.

Задание 1.

Из представленных профилей выберите подходящий на роль наставника.

Форма практического задания: аналитическое задание.

Пример:

Задание 2

Составьте программу тренинга для вновь назначенного наставника. Тренинг 2 дня по 7 часов. Обоснуйте выбор теоретических тем, практических упражнений и проектных работ.

Задание 3.

Форма практического задания: проведение дискуссии.

Темы дискуссий:

1. Роль наставничества в удержании (сохранении) персонала и снижении текучести кадров.
2. Наставничество и вовлеченность персонала.
3. Смена наставника.
4. Психологические аспекты на каждом этапе наставнической работы.
5. Принципы наставничества.
6. Есть ли у наставничества недостатки?
7. Мотивация и поощрение наставника.

Тема практического занятия: Технология наставничества.

Форма практического задания: аналитическое задание

Пример аналитического задания

Задание 1

Ниже представлен ряд универсальных (soft) компетенций. Подумайте – какими из них, помимо профессиональных знаний, навыков и компетенций, должен обладать наставник. Назовите 10 наиболее важных, на Ваш взгляд. Проранжируйте от 1 до 10 в порядке важности. Прокомментируйте свой выбор.

Компетенции:

Аналитичность. Визионарность - видение будущего. Дисциплина. Конструктивность
Гибкость и адаптивность. Инновативность. Коллективность и командность.
Коммуникабельность. Критическое мышление. Социальный интеллект. Креативность.
Организованность. Ответственность. Ориентация на качество. Ориентация на результат.
Позитивность. Пытливость. Регулируемость - администрированность. Умение решать проблемы.
Рефлексивная способность. Саморазвитие. Саморегуляция и управление собой. Системное мышление. Лидерская позиция. Стратегичность. Стрессоустойчивость. Тайм-менеджмент.

Творческий подход. Терпимость. Толерантность. Честность. Эмпатия и эмоциональный интеллект.

Задание 2

Форма практического задания: ролевая игра.

Пример задания.

Ролевая игра в «тройках». Роли – наставник, сотрудник, наблюдатель.

Проведение наставнической сессии с соблюдением принципов наставничества и структуры сессии. Типы ситуаций: разговор с клиентом, освоение нового процесса, первый день «новичка» в проектной группе и тд

Рефлексия, обратная связь, выявление сильных и слабых сторон.

Обсуждение в общей группе. Формулирование и закрепление принципов наставничества.

РУБЕЖНЫЙ КОНТРОЛЬ К РАЗДЕЛУ 1

форма рубежного контроля – компьютерное тестирование

ЗАДАНИЯ К ПРАКТИЧЕСКИМ ЗАНЯТИЯМ РАЗДЕЛА 2

Тема практического занятия: методология коучинга.

Тема 2.2. Практики и технология коучинга.

Перечень изучаемых элементов содержания:

Форма практического задания: аналитическое задание

Пример задания:

Задание 1.

Ниже представлен ряд универсальных (soft) компетенций. Подумайте – какими из них, помимо профессиональных знаний, навыков и компетенций, должен обладать коуч. Назовите 10 наиболее важных, на Ваш взгляд. Проранжируйте от 1 до 10 в порядке важности. Прокомментируйте свой выбор.

Компетенции:

Аналитичность. Визионарность - видение будущего. Конструктивность Гибкость и адаптивность. Инновативность. Коллективность и командность. Коммуникабельность. Критическое мышление. Социальный интеллект. Креативность. Организованность. Ориентация на качество. Ориентация на результат. Позитивность. Пытливость. Регулируемость - администрированность. Умение решать проблемы. Рефлексивная способность. Саморазвитие. Саморегуляция и управление собой. Системное мышление. Лидерская позиция. Стратегичность. Стрессоустойчивость. Тайм-менеджмент. Творческий подход. Терпимость. Толерантность. Честность. Эмпатия и эмоциональный интеллект.

Задание 2 «Провалившаяся цель»

1. Вспомните (вариант 1) какое-нибудь данное себе обещание/желание на новый год/с первого числа, которое Вам всегда не удается выполнить (например, ходить в зал, начать правильно питаться, не повышать голос, не опаздывать и тд). (Вариант 2) бизнес-процесс, внедрение которого провалилось.

2. Представьте эту цель элементом системы. Подумайте в какие системы/подсистемы входит эта привычка? проанализируйте элементы системы, связи, зависимости, цели. Не старайтесь дать выверенный ответ, наоборот, накидайте максимальное количество гипотез.

3. Придумайте 10 коучинговых вопросов.

4. Вопросы-помощники:

- Почему же так сложны изменения?
- Что способствует сохранению нынешнего состояния?
- Какие меры я хочу принять, чтобы сохранить существующие преимущества, но избавиться от недостатков?

- Где точка приложения рычага? /слабое/сильное звено

- Чему служит эта привычка, и чем это важно для меня?

- Насколько это важно для меня сейчас?
- Как я могу получать то же самое, но другим, более приемлемым для меня способом?
- Что я хочу делать вместо этого?
- Могу ли я заменить эту привычку чем-то новым, что обеспечит мне все преимущества, предоставляемые старой привычкой?
- Как если бы, Вы уже осуществили цель – как Вы себя чувствуете? Что тогда меняется?

Задание 3

Форма практического задания: проведение дискуссии.

Темы дискуссий:

- Активное слушание – инструмент коучинга.
- Границы коучинга. Когда необходимы другие методы?
- Работа с убеждениями в коучинге.
- Ограничение и ресурсы.
- Выявление скрытых убеждений. Анализ ограничивающих убеждений.
- Исследование причин возникновения ограничивающих убеждений, установок, вариантов поведения и их влияние на жизнь.
- Коучинг в организации. «Внешний» и «внутренний» коучинг в организации.
- Коуч- консультант «внутри» организации – его роль, цели деятельности. С кем может работать внутренний коуч. Ожидаемые результаты его работы.
- «Точки приложения» коучинга в компании: для кого (ключевые категории сотрудников) и для чего (для какого класса задач).
- Коучинг как стиль управления – использование коучинга в практике менеджера.
- Коучинг в делегировании ответственности и полномочий: постановка задач сотрудникам в соответствии с их уровнем компетентности.

Тема практического занятия: технология коучинга.

Форма практического задания: задание-упражнение.

Пример задания

Задание 1.

Задание: Колесо целей (компетенций, роли)

1. Выбрать одну тему для составления Колеса – колесо жизненного баланса (сферы жизни), колесо цели, колесо компетенций (менеджера, маркетолога, президента), колесо роли (предприниматель, мать, коуч, магистр), колесо навыков определенной должности, колесо команды, колесо успеха.
2. Нарисовать два колеса-шаблона. Одно – факт. Второе – желаемая цель. Определите важные для вас сферы жизни. (<https://gilber.one/get/balance.xlsx>)
3. Разделите колесо на 8 (или 16) сфер.
4. Оцените каждую сферу вашей жизни по 10 бальной шкале, задавая себе по каждой сфере своей жизни три вопроса, в качестве примера возьмем сферу жизни «Карьера»:
 «Что для меня значит 10 баллов в моей карьере?»
 «Что для меня значит 0 баллов в моей карьере?»
 «Во сколько баллов я оцениваю сейчас сферу жизни Карьера?»
5. Соедините точки на каждом из секторов между собой и сделайте анализ получившегося Колеса 1 - факт. Это ваше Колесо реальности. Внимательно на него посмотрите – какая фигура получилась? Похожа ли она на окружность? Какая сфера/-ы вас беспокоит? Какая расстраивает? Какая вызывает гордость? На какие сферы Вы можете опереться? Какой сектор не дает вашему колесу двигаться с максимальной/оптимальной скоростью по жизненному пути?

Подумайте, есть ли сектор/сфера, рост которой сможет значительно повлиять на несколько других сфер (точка приложения, «рычаг»)?

6. Подумайте, как вы хотите, чтобы колесо выглядело через месяц, три месяца или год. Составьте Колесо 2 - ваше Колесо Баланса. Выберите период и пропишите конкретную дату – оптимальную для вашей цели (роли, компетенции, должности, мечты).

7. Определите для себя желаемый рубеж от 1 до 10 по каждой сфере на выбранную дату. Что конкретно будет включаться в этот показатель, в эту цифру на выбранную дату? Например, ранее в Колесе реальности 1 Вы оценили сферу Карьера на 5 баллов. В Колесе Баланса 2 сфера Карьера на 01.01. 24. Определена на 8. Задайте себе вопрос: «Что для меня значит 8 баллов в моей карьере?» Напишите.

8. Задайте себе вопрос - что конкретно нужно сделать в ближайшие три месяца (или в выбранный период), чтобы приблизиться к желаемому результату? Пропишите мини-проект по 3 сферам. Приступайте!

9. Оформить в творческом авторском стиле.

Задания 2.

Форма задания – дискуссия.

Тема дискуссии:

«Мы более похожи на жёлудь, который содержит в себе весь потенциал, чтобы вырасти могучим дубом». Джон Уитмор. Как цитата связана с коучингом? За счет чего метод раскрывает потенциал личности?

РУБЕЖНЫЙ КОНТРОЛЬ К РАЗДЕЛУ 2

форма рубежного контроля – компьютерное тестирование

ЗАДАНИЯ К ПРАКТИЧЕСКИМ ЗАНЯТИЯМ РАЗДЕЛА 3

Тема практического занятия: Научная экспертиза

Форма практического задания: реферат

Примерные темы для написания реферата

1. Ромашка Блума.
2. Кластеры.
3. Визуальные формы.
4. Дерево предсказаний.

Тема практического занятия: Научная критика

Форма практического задания: реферат

Примерные темы для написания реферата

1. ФИШБОУН.
2. ПМИ (Плюс –Минус –Интересно).
3. Бортовые журналы.
4. Сюжетные таблицы.
5. Инсерт, «перекрестная дискуссия»

РУБЕЖНЫЙ КОНТРОЛЬ К РАЗДЕЛУ 3

РАЗДЕЛ 3. УЧЕБНО-МЕТОДИЧЕСКОЕ ОБЕСПЕЧЕНИЕ САМОСТОЯТЕЛЬНОЙ РАБОТЫ ОБУЧАЮЩИХСЯ ПО ДИСЦИПЛИНЕ (МОДУЛЮ)

3.1. Виды самостоятельной работы обучающихся по дисциплине (модулю)

Очной формы обучения

Раздел, тема	Количество часов	Вид самостоятельной работы
Модуль 1 (семестр 3)		
РАЗДЕЛ 1. НАСТАВНИЧЕСТВО.	14	Подготовка реферата
		Самостоятельное изучение темы
РАЗДЕЛ 2. КОУЧИНГ	13	Подготовка реферата
		Самостоятельное изучение темы
РАЗДЕЛ 3. НАУЧНАЯ ЭКСПЕРТИЗА И КРИТИКА		
Общий объем по модулю/семестру, часов	27	
Общий объем по дисциплине (модулю), часов	27	

Очно-заочной формы обучения

Раздел, тема	Количество часов	Вид самостоятельной работы
Модуль 1 (семестр 4)		
РАЗДЕЛ 1. НАСТАВНИЧЕСТВО.	18	Подготовка реферата
		Самостоятельное изучение темы
РАЗДЕЛ 2. КОУЧИНГ	21	Подготовка реферата
		Самостоятельное изучение темы
РАЗДЕЛ 3. НАУЧНАЯ ЭКСПЕРТИЗА И КРИТИКА		
Общий объем по модулю/семестру, часов	39	
Общий объем по дисциплине (модулю), часов	39	

Заочной формы обучения

Раздел, тема	Количество часов	Вид самостоятельной работы
--------------	------------------	----------------------------

Модуль 1 (сессия 3–4)		
РАЗДЕЛ 1. НАСТАВНИЧЕСТВО.	32	Подготовка реферата
		Самостоятельное изучение темы
РАЗДЕЛ 2. КОУЧИНГ	28	Подготовка реферата
		Самостоятельное изучение темы
РАЗДЕЛ 3. НАУЧНАЯ ЭКСПЕРТИЗА И КРИТИКА		

3.2. Задания для самостоятельной работы

Задания для самостоятельной работы к Разделу 1

Вопросы для самоподготовки:

1. Каковы отличия наставничества от других видов технологий повышения эффективности?
2. Принципы и особенности наставничества на различных уровнях управления.
3. Системный подход в наставничестве.
4. Наставничество при адаптации персонала.
5. Наставничество при развитии талантливых сотрудников.
6. Наставничество при развитии кадрового резерва.
7. Наставничество при переводе.
8. Критерии качества наставнической работы.
9. Наставничество как стиль управления.

Литература для самостоятельного изучения к Разделу 1.

1. Антонова, Н. В. Коучинг в бизнесе : учебное пособие для вузов / Н. В. Антонова, Л. В. Казинцева, Н. А. Сизова. — Москва : Издательство Юрайт, 2023. — 202 с. — (Высшее образование). — ISBN 978-5-534-14122-1. — Текст : электронный // Образовательная платформа Юрайт [сайт]. — URL: <https://urait.ru/bcode/519795>
2. Консультирование и коучинг персонала в организации : учебник и практикум для вузов / Н. В. Антонова [и др.] ; под редакцией Н. В. Антоновой, Н. Л. Ивановой. — Москва : Издательство Юрайт, 2023. — 370 с. — (Высшее образование). — ISBN 978-5-9916-8176-6. — Текст : электронный // Образовательная платформа Юрайт [сайт]. — URL: <https://urait.ru/bcode/511065>
3. Кязимов, К. Г. Управление человеческими ресурсами: профессиональное обучение и развитие : учебник для вузов / К. Г. Кязимов. — 2-е изд., перераб. и доп. — Москва : Издательство Юрайт, 2023. — 202 с. — (Высшее образование). — ISBN 978-5-534-09762-7. — Текст : электронный // Образовательная платформа Юрайт [сайт]. — URL: <https://urait.ru/bcode/516339>;
4. Инновационный менеджмент в управлении человеческими ресурсами : учебник для вузов / А. П. Панфилова [и др.] ; под общей редакцией А. П. Панфиловой, Л. С. Киселевой. — Москва : Издательство Юрайт, 2023. — 313 с. — (Высшее образование). — ISBN 978-5-534-14222-8. — Текст : электронный // Образовательная платформа Юрайт [сайт]. — URL: <https://urait.ru/bcode/519634>
5. Спивак, В. А. Управление изменениями : учебник для вузов / В. А. Спивак. — Москва : Издательство Юрайт, 2022. — 357 с. — (Высшее образование). — ISBN 978-5-534-033588. Текст : электронный // Образовательная платформа Юрайт [сайт]. — URL: <https://urait.ru/bcode/489422>

2. Долганова, О. И.

Задания для самостоятельной работы к Разделу 2.

Перечень тем рефератов к Разделу 2

1. Методологические истоки коучинга.
2. Коучинг, тренинг, менторинг, консалтинг, психотерапия, наставничество: сравнительный анализ.
3. Различные школы коучинга.
4. Этика коучинга.
5. Ментальные модели
6. Стадии изменений на уровне личности.
7. Психоэмоциональные факторы и их влияние на способность изменений.
8. Баланс жизненных сфер – суть концепции.
9. Компетенция «коучинговый стиль управления»– как ее развивать.
10. Что такое мета-компетенции?
11. Открытые, сложные вопросы коучинга.
12. Ограничения коучинга на разных уровнях управления.
13. Коучинг при планировании карьеры сотрудников.

Литература для самостоятельного изучения к Разделу 2.

1. Психология управления персоналом : учебник для вузов / Е. И. Рогов [и др.] ; под общей редакцией Е. И. Рогова. — Москва : Издательство Юрайт, 2023. — 350 с. — (Высшее образование). — ISBN 978-5-534-03827-9. — Текст : электронный // Образовательная платформа Юрайт [сайт]. — URL: <https://urait.ru/bcode/511237>.
2. Кларин, М. В. Корпоративный тренинг, наставничество, коучинг : учебное пособие для вузов / М. В. Кларин. — Москва : Издательство Юрайт, 2023. — 288 с. — (Высшее образование). — ISBN 978-5-534-02811-9. — Текст : электронный // Образовательная платформа Юрайт [сайт]. — URL: <https://urait.ru/bcode/513452>
3. Кочеткова, А. И. Организационное поведение и организационное моделирование в 3 ч. Часть 1- 3. Комплексные методы адаптивного организационного поведения : учебник и практикум для вузов / А. И. Кочеткова, П. Н. Кочетков. — 6-е изд., испр. и доп. — Москва : Издательство Юрайт, 2023. — 207 с. — (Высшее образование). — ISBN 978-5-534-08250-0. — Текст : электронный // Образовательная платформа Юрайт [сайт]. — URL: <https://urait.ru/bcode/513192>.

Литература для самостоятельного изучения к Разделу 3.

1. Консультирование и коучинг персонала в организации : учебник и практикум для вузов / Н. В. Антонова [и др.] ; под редакцией Н. В. Антоновой, Н. Л. Ивановой. — Москва : Издательство Юрайт, 2023. — 370 с. — (Высшее образование). — ISBN 978-5-9916-8176-6. — Текст : электронный // Образовательная платформа Юрайт [сайт]. — URL: <https://urait.ru/bcode/511065>
2. Кларин, М. В. Корпоративный тренинг, наставничество, коучинг : учебное пособие для вузов / М. В. Кларин. — Москва : Издательство Юрайт, 2023. — 288 с. — (Высшее образование). — ISBN 978-5-534-02811-9. — Текст : электронный // Образовательная платформа Юрайт [сайт]. — URL: <https://urait.ru/bcode/513452>

3.3. Методические указания к самостоятельной работе по дисциплине (модулю)

Освоение слушателями программы предполагает изучение материалов дисциплин (модулей) в ходе самостоятельной работы.

Для успешного освоения дисциплины (модуля) и достижения поставленных целей необходимо внимательно ознакомиться с рабочей программой дисциплины (модуля), доступной в электронной информационно-образовательной среде РГСУ.

Следует обратить внимание на списки основной и дополнительной литературы, на предлагаемые преподавателем ресурсы информационно-телекоммуникационной сети Интернет. Эта информация необходима для самостоятельной работы обучающегося.

Для более углубленного изучения темы задания для самостоятельной работы рекомендуется выполнять параллельно с изучением данной темы. При выполнении заданий по возможности используйте наглядное представление материала.

Самостоятельная работа включает разнообразный комплекс видов и форм работы обучающихся.

Написание реферата (доклада)

Требования к структуре реферата (доклада):

Работа должна содержать систематизацию и краткое изложение материала из не менее 5-и литературных источников (монографий, научных статей и докладов) по выбранной теме.

Основные требования к оформлению:

Структура доклада (реферата): 1) титульный лист; 2) содержание (в нем последовательно указываются названия пунктов доклада (реферата), указываются страницы, с которых начинается каждый пункт); 3) введение (формулируется суть исследуемой проблемы, обосновывается выбор темы, определяются ее значимость и актуальность, указываются цель и задачи доклада (реферата), дается характеристика используемой литературы); 4) основная часть (каждый раздел ее доказательно раскрывает исследуемый вопрос); 5) выводы и заключение (подводятся итоги или делается обобщенный вывод по теме доклада (реферата)); 6) литература.

Доклад (реферат) оформляется на одной стороне листа белой бумаги формата А4 (210x297 мм). Интервал межстрочный - полуторный. Цвет шрифта - черный. Гарнитура шрифта основного текста - «Times New Roman» или аналогичная. Кегль (размер) от 12 до 14 пунктов. Размеры полей страницы (не менее): правое 10 мм, верхнее – 15 мм, нижнее – 20 мм, левое - 25 мм. Формат абзаца: полное выравнивание («по ширине»). Отступ красной строки одинаковый по всему тексту – 15 мм. Страницы должны быть пронумерованы с учётом титульного листа (на титульном листе номер страницы не ставится). В работах используются цитаты, статистические материалы. Эти данные оформляются в виде сносок (ссылок и примечаний). Внутритекстовые, подстрочные и затекстовые библиографические ссылки должны оформляться в соответствии с ГОСТ Р 7.0.5-2008 «Библиографическая ссылка». Общие требования и правила составления».

Реферат (доклад) сдается в бумажном и электронном виде (10–20 печатных страниц).

При проверке реферата (доклада) на антиплагиат – www.antiplagiat.ru – (более 50% заимствований) работа не принимается.

Выполнение тестовых заданий

Тестовые задания содержат вопросы и 3–4 варианта ответа по базовым положениям изучаемой темы, составлены с расчетом на знания, полученные слушателями в процессе изучения темы.

Тестовые задания выполняются в письменной или электронной форме и сдаются преподавателю, ведущему дисциплину (модуль).

РАЗДЕЛ 4. ОЦЕНОЧНЫЕ МАТЕРИАЛЫ ПО ДИСЦИПЛИНЕ (МОДУЛЮ)

4.1. Форма промежуточной аттестации обучающегося по дисциплине (модулю)

Контрольным мероприятием промежуточной аттестации обучающихся по дисциплине (модулю) является **зачет**, который проводится в **устной** форме.

4.2. Оценочные материалы, определяющие процедуры оценивания знаний, умений, навыков и (или) опыта деятельности, характеризующих этапы формирования компетенций

4.2.1. Организационные основы применения балльно-рейтинговой системы оценки успеваемости обучающихся по дисциплине (модулю)

Оценка качества освоения обучающимися дисциплины (модуля) реализуется в формате балльно-рейтинговой системы оценки успеваемости обучающихся (далее – БРСО).

БРСО в ходе текущего контроля успеваемости и промежуточной аттестации осуществляется по 100-балльной шкале.

Академический рейтинг обучающегося по дисциплине (модулю) складывается из результатов:

- текущего контроля успеваемости (максимальный текущий рейтинг обучающегося – 80 рейтинговых баллов);
- промежуточной аттестации (максимальный рубежный рейтинг обучающегося – 20 рейтинговых баллов).

Условия оценки освоения обучающимся дисциплины (модуля) в формате БРСО доводятся преподавателем до сведения обучающихся на первом учебном занятии, а также размещены в свободном доступе в электронной информационно-образовательной среде Университета.

4.2.2. Проведение текущего контроля успеваемости обучающихся по дисциплине (модулю) в соответствии с балльно-рейтинговой системой оценки успеваемости обучающегося

В течение учебного семестра до промежуточной аттестации на основании утвержденной рабочей программы дисциплины (модуля) формируется текущий рейтинг обучающегося. Текущий рейтинг обучающегося складывается как сумма рейтинговых баллов, полученных им в течение учебного семестра по всем видам учебных занятий по дисциплине (модулю).

В процессе текущего контроля оцениваются следующие действия обучающегося, направленные на освоение компетенций в рамках изучения дисциплины (модуля):

- академическая активность (посещаемость учебных занятий, самостоятельное изучение содержания дисциплины (модуля) в электронной информационно-образовательной среде, соблюдение сроков сдачи практических заданий и текущих контрольных мероприятий и др.);
- выполнение и сдача текущих и итогового практических заданий (рефераты);
- прохождение рубежей текущего контроля, включая соблюдение графика их прохождения в электронной информационно-образовательной среде.

Для планирования расчета текущего рейтинга обучающегося используются следующие пропорции:

Вид учебного действия	Максимальная рейтинговая оценка, баллов
академическая активность	10
практические задания	40
<i>из них: текущие практические задания</i>	20
<i>итоговое практическое задание</i>	20
рубежи текущего контроля	30
<i>ИТОГО:</i>	80

В течение учебного семестра по дисциплине (модулю) обучающимся должен быть накоплен текущий рейтинг не менее 52 рейтинговых баллов (65% от максимального значения текущего рейтинга).

Необходимыми условиями допуска обучающегося к промежуточной аттестации по дисциплине являются положительное прохождение обучающимся не менее 65% рубежей текущего контроля с накоплением не менее 65% максимального рейтингового балла за каждый рубеж текущего контроля и положительное выполнение итогового практического задания с накоплением не менее 65% максимального рейтингового балла, установленного за итоговое практическое задание.

Невыполнение вышеуказанных условий является текущей академической задолженностью, которая должна быть ликвидирована обучающимся до контрольного мероприятия промежуточной аттестации.

Сведения о наличии у обучающихся текущей академической задолженности, сроках и порядке добора рейтинговых баллов для её ликвидации доводятся до обучающихся педагогическим работником.

В случае неликвидации текущей академической задолженности, педагогический работник обязан во время контрольного мероприятия промежуточной аттестации поставить обучающемуся 0 рейтинговых баллов. В этом случае ликвидация текущей академической задолженности возможна в периоды проведения повторной промежуточной аттестации.

4.2.3. Проведение промежуточной аттестации обучающихся по дисциплине (модулю) в соответствии с балльно-рейтинговой системой оценки успеваемости обучающегося

Промежуточная аттестация по дисциплине (модулю) проводится в соответствии с Положением о промежуточной аттестации обучающихся по основным профессиональным образовательным программам в Российском государственном социальном университете и Положением о балльно-рейтинговой системе оценки успеваемости обучающихся по основным профессиональным образовательным программам в Российском государственном социальном университете в действующей редакции.

На промежуточную аттестацию отводится 20 рейтинговых баллов.

Ответы обучающегося на контрольном мероприятии промежуточной аттестации оцениваются педагогическим работником по 20-балльной шкале, а итоговая оценка по дисциплине (модулю) выставляется по системе зачтено / не зачтено для зачета.

Критерии выставления оценки определяются Положением о балльно-рейтинговой системе оценки успеваемости обучающихся по основным профессиональным образовательным программам высшего образования – программам бакалавриата, программам специалитета, программам магистратуры в Российском государственном социальном университете.

В процессе определения рубежного рейтинга обучающегося используется следующая шкала:

Рубежный рейтинг	Критерии оценки освоения обучающимся дисциплины (модуля) в ходе контрольных мероприятий промежуточной аттестации
19-20 рейтинговых баллов	обучающийся глубоко и прочно усвоил программный материал, исчерпывающе, последовательно, грамотно и логически стройно его излагает, тесно увязывает с задачами и будущей деятельностью, не затрудняется с ответом при видоизменении задания, свободно справляется с задачами и практическими заданиями, правильно обосновывает принятые решения, умеет самостоятельно обобщать и излагать материал, не допуская ошибок
16-18 рейтинговых баллов	обучающийся твердо знает программный материал, грамотно и по существу излагает его, не допуская существенных неточностей в ответе на вопрос, может правильно применять теоретические положения и владеет необходимыми умениями и навыками при выполнении практических заданий

13-15 рейтинговых баллов	обучающийся освоил основной материал, но не знает отдельных деталей, допускает неточности, недостаточно правильные формулировки, нарушает последовательность в изложении программного материала и испытывает затруднения в выполнении практических заданий
1-12 рейтинговых баллов	обучающийся не знает значительной части программного материала, допускает существенные ошибки, с большими затруднениями выполняет практические задания
0 рейтинговых баллов	не аттестован

4.3. Перечень заданий для проведения текущей и промежуточной оценки знаний, умений, навыков и (или) опыта деятельности, характеризующих этапы формирования компетенций

4.3.1. Оценочные материалы для проведения текущей аттестации и рубежного контроля, обучающихся по дисциплине (модулю)

Перечень вопросов рубежного контроля и текущей аттестации

РАЗДЕЛ 1. «НАСТАВНИЧЕСТВО»

Форма рубежного контроля – компьютерное тестирование

Вопросы рубежного контроля

Код контролируемой компетенции ПК-3

Пример вопросов:

К преимуществам наставничества можно отнести:

- Обучение сотрудников непосредственно на рабочем месте;
- Персональный подход, позволяющий учитывать личностные особенности обучаемого сотрудника;
- Автоматизированный алгоритмичный процесс, в котором отсутствует человеческий фактор;
- Упрощение и ускорение процесса адаптации новых сотрудников;
- Естественное «мягкое» внедрение корпоративной культуры и корпоративных ценностей;
- Снижение текучести кадров;
- Повышение мотивации обучаемых сотрудников;
- Директивный метод управления и обучения «новичка», быстрый и подконтрольный;
- Улучшение межличностного и профессионального взаимодействия сотрудников.

Что относится к моделям наставничества:

- классическая модель один на один
- командное наставничество
- наставничество в мини-группах
- партнерское наставничество: «равный – равному»
- флэш- наставничество
- реверсивное наставничество

Что такое технология «кайдзен»?

(!)небольшие, но непрерывные ежедневные улучшения

(?)большие и прерывистые улучшения

(?)небольшие, но прерывистые улучшения

(?)большие, но не прерывистые улучшения

РАЗДЕЛ 2. «КОУЧИНГ»

Форма рубежного контроля – компьютерное тестирование

Вопросы рубежного контроля

Код контролируемой компетенции ПК-3

Подберите метод развития, наиболее эффективный с вашей точки зрения, при сопровождении следующего процесса. Разделите на 3 колонки – 1) Наставничество 2) Коучинг 3) Консультирование:

- значительное отставание от плана отделом продаж. Руководитель отдела назначен 2 месяца назад.

- внедрение CRM
- введена должность Директор по развитию персонала
- разработка масштабного проекта замены производственного оборудования
- проблемы в следовании стратегии заместителем генерального директора (опытный менеджер)
- опытный руководитель испытывает проблемы с тайм-менеджментом (ведет пакет срочных проектов)
- составление финансового бюджета на год вновь назначенным финансовым директором
- «выгорание» и сниженная вовлеченность руководителя проекта

Выберите верное определение коучинга:

- 1) это междисциплинарное знание и практика, возникшее на стыке психологии, менеджмента, философии, логики и жизненного опыта, помогающее эффективно достигать личных и деловых целей, максимально раскрывая потенциал личности.
- 2) процесс, в результате которого сотрудник под руководством и контролем овладевает знаниями, умениями и навыками, общими или специальными.
- 3) осуществление учебно-развивающей работы, направленной на воспитание, обучение и совершенствование мастерства, развитие функциональных возможностей своих подопечных.

Соедините технологию с ее содержанием

- 1) Консультации
- 2) Наставник
- 3) Коуч
- 4) Ментор

А) Актуально: когда необходима помощь в конкретной ситуации коллеге или сотруднику. (вставить технологию) — это нерегулярные встречи, которые назначаются по мере того, как у человека возникает потребность получить совет. (...) делится информацией и знаниями, при этом консультируемый может и не воспользоваться той рекомендацией, которую получил. Решение принимает тот, кто обратился за помощью.

Отвечает на вопрос: «Какие варианты решения задачи существуют?»

Б) Актуально: Когда необходимо помочь коллеге или сотруднику раскрыть потенциал и способность находить собственные решения нестандартных ситуаций.

Задача ... (вставить технологию) — помочь ...(клиенту) найти решение задачи самостоятельно. Процесс взаимодействия в (...) сфокусирован на достижении конкретной цели. При этом (...) не обязательно разбираться в специфике задач, также не имеет значения, есть ли у (...) практический опыт их решения. В этом ключевая разница между (...) и ментором. (...) — это особый формат взаимодействия один на один, который базируется на специальной методологии проведения (...) встреч. Если вы выберете для себя эту роль, вам предстоит освоить специальные (...) техники ведения диалога.

В) Актуально: когда необходимо вывести сотрудника на новый уровень профессионализма, помочь развить стратегическое мышление, передать «сокровенные знания», контакты, опыт.

Чаще всего отношения (...) вставить технологию и (...) (подопечного) устанавливаются в паре, где (...) — это опытный, статусный сотрудник организации, не являющийся непосредственным руководителем (...). Такие отношения, как и (...), отличаются регулярностью и продолжительностью встреч сторон: они продолжаются до тех пор, пока (...) не решит поставленные перед ним задачи. В таком взаимодействии важен не только профессиональный, но и жизненный опыт (...), так как на встречах круг обсуждаемых вопросов часто выходит за

пределы узкопрофессиональных. Во взаимодействии (...) и (...) важны открытость, доверие и психологический комфорт.

Г) Актуально: когда необходимо научить действовать правильно и повысить эффективность (работа с зонами развития, обучение навыкам в текущей роли, адаптация сотрудника).

.... (вставить технологию) — это регулярные и продолжительные деловые отношения между новичком в каком-то деле и уже состоявшимся профессионалом, который и выступает в роли (...). Цикл (...) состоит из четырех этапов: объяснения правил, демонстрации действий (...), имитации этих действий новичком, обсуждения ошибок и непосредственно практики. Работа продолжается до тех пор, пока наставляемый не получит все умения и знания, чтобы работать самостоятельно.

Отвечает на вопрос: «Как правильно действовать в стандартной ситуации?»

Самостоятельными мотивирующими факторами могут служить такие особенности содержания работы, как (выберите несколько ответов)

- 1 – автономность;
 - 2 – повторяемость;
 - 3 - разнообразие требуемых навыков;
 - 4 - простота требуемых знаний;
 - 5 – монотонность работы;
 - 6 – конвейерная зависимость
- а) 1, 2, 3;
 - б) 1, 3, 4;
 - в) 1, 3, 5;
 - г) 1, 5, 6;
 - д) 3, 4, 6.

Какие методы относят к коучинговым в организации?

- Пирамида Роберта Дилтса.
- Алгоритм постановки целей по SMART.
- Куб стратегического мышления.
- Диаграмма поля сил Курта Левина.
- Метод 6 шляп.
- Матрица Эйзенхауэра.
- Принцип Парето.
- Квадрат Декарта.
- Канбан-метод.
- 7S McKinsey
- модель Synefin
- GROW метод
- SWOT анализ.

РАЗДЕЛ 3. НАУЧНАЯ ЭКСПЕРТИЗА И КРИТИКА

Форма рубежного контроля – компьютерное тестирование

Вопросы рубежного контроля

Код контролируемой компетенции: ПК-1

4.3.2. Оценочные материалы для проведения промежуточной аттестации обучающихся по дисциплине (модулю)

Вопросы/задания для проведения промежуточной аттестации обучающихся по дисциплине (модулю)

Коды контролируемой компетенции	Вопросы / задания
ПК-3	<ol style="list-style-type: none"> 1. Место наставничества в методах развития. 2. Особенности метода, отличия от менторинга, коучинга, бадди, обучения, контроля. 3. Цель наставничества. 4. Роль наставничества в обучении и развитии сотрудников. Принципы наставничества. 5. Компетенции наставника 6. Отбор и подготовка наставников 7. Оценка эффективности наставников. 8. Эмоциональный и социальный интеллект наставника. 9. Роль личности наставника. 10. Ценностно-смысловые аспекты в работе наставника. 11. Современные модели наставничества. 12. Виды наставничества. 13. Цикл наставничества. 14. Структура наставнической сессии. 15. Формальное наставничество. 16. Неформальное наставничество. 17. Критерии эффективности работы наставника. 18. Психоэмоциональные особенности в цикле наставничества. 19. Наставничество на управленческих уровнях. 20. Мотивация наставника. 21. Диаграмма Исикавы. 22. Матрица организационного развития по Д. Пью. 23. Диаграмма поля сил Курта Левина. 24. Цепочка создания ценностей. 25. Коучинг в agile. 26. Уровни (слои) погружения по Э. Шейну и М. Кетс де Врису. 27. Коучинг и управление результативностью. 28. Коучинг в управлении проектами. 29. Коучинг в управление изменениями. 30. Применение коучинга в развитии организационной культуры. 31. Диаграмма Исикавы как инструмент. 32. История коучинга. 33. Сущность коучинга. 34. Методология. 35. Принципы коучинга. 36. Подходы и уровни коучинга. 37. Сертификация и стандарты коуча. 38. Коучинговый стиль управления. 39. Модель компетенций и качества коуча. 40. Эмоциональный интеллект как мета-компетенция.

	<p>41. ESI-компетенция в инновационном управлении.</p> <p>42. Ограничения коучинга, место коучинга в технологиях развития.</p> <p>43. Структура коучинговой сессии.</p> <p>44. Макромодели коучинга</p> <p>45. Классический и психоаналитический коучинг.</p> <p>46. Психоаналитический коучинг</p> <p>47. Структура личности.</p> <p>48. Контракт.</p> <p>49. Раппорт, технологии «присоединения».</p> <p>50. Инструменты коуча</p> <p>51. Коучинговая шкала как инструмент</p> <p>52. Вопросы как основной инструмент работы коуча.</p> <p>53. Типы коучинговых вопросов.</p> <p>54. Понятие логических уровней.</p> <p>55. Командный коучинг.</p> <p>56. Барьеры и сопротивление.</p> <p>57. Психологические факторы и защиты.</p> <p>58. Колесо баланса (компетенций, роли).</p> <p>59. Линия времени, линия жизни, линия проекта.</p> <p>60. Декартовы вопросы.</p> <p>61. Стратегия Уолта Диснея.</p> <p>62. Метод 6 шляп.</p> <p>63. Критерии эффективности коучинга.</p> <p>64. Эмоциональный интеллект коуча</p> <p>65. Модель компетенций коуча</p> <p>66. Управление энергией.</p> <p>67. Рефлексивность и мета-позиция.</p> <p>68. Коучинговый стиль управления</p> <p>69. Групповая динамика. Команды и группы.</p> <p>70. Базовые допущения и рабочие группы по У.Биону.</p> <p>Трансформационное лидерство и команды.</p>
--	---

РАЗДЕЛ 5. УСЛОВИЯ РЕАЛИЗАЦИИ ДИСЦИПЛИНЫ (МОДУЛЯ)

5.1. Перечень основной и дополнительной учебной литературы для освоения дисциплины (модуля)

5.1.1. Основная литература

1. Консультирование и коучинг персонала в организации : учебник и практикум для вузов / Н. В. Антонова [и др.] ; под редакцией Н. В. Антоновой, Н. Л. Ивановой. — Москва : Издательство Юрайт, 2023. — 370 с. — (Высшее образование). — ISBN 978-5-9916-8176-6. — Текст : электронный // Образовательная платформа Юрайт [сайт]. — URL: <https://urait.ru/bcode/511065>
2. Антонова, Н. В. Коучинг в бизнесе : учебное пособие для вузов / Н. В. Антонова, Л. В. Казинцева, Н. А. Сизова. — Москва : Издательство Юрайт, 2023. — 202 с. — (Высшее образование). — ISBN 978-5-534-14122-1. — Текст : электронный // Образовательная платформа Юрайт [сайт]. — URL: <https://urait.ru/bcode/519795>

5.1.2. Дополнительная литература

1. Кларин, М. В. Корпоративный тренинг, наставничество, коучинг : учебное пособие для вузов / М. В. Кларин. — Москва : Издательство Юрайт, 2023. — 288 с. — (Высшее образование). — ISBN 978-5-534-02811-9. — Текст : электронный // Образовательная платформа Юрайт [сайт]. — URL: <https://urait.ru/bcode/513452>
2. Кадровая политика и кадровый аудит организации : учебник для вузов / Л. В. Фотина [и др.]; под общей редакцией Л. В. Фотиной. — Москва : Издательство Юрайт, 2023. — 478 с. — (Высшее образование). — ISBN 978-5-534-14732-2. — Текст : электронный // Образовательная платформа Юрайт [сайт]. — URL: <https://urait.ru/bcode/519732>
3. Мизинцева, М. Ф. Оценка персонала : учебник и практикум для вузов / М. Ф. Мизинцева, А. Р. Сардарян. — Москва : Издательство Юрайт, 2023. — 378 с. — (Высшее образование). — ISBN 978-5-534-00729-9. — Текст : электронный // Образовательная платформа Юрайт [сайт]. — URL: <https://urait.ru/bcode/511033>

5.2. Перечень ресурсов информационно-коммуникационной сети «Интернет», необходимых для освоения дисциплины (модуля)

№№	Название электронного ресурса	Описание электронного ресурса	Используемый для работы адрес
1.	ЭБС «Университетская библиотека онлайн»	Электронная библиотека, обеспечивающая доступ высших и средних учебных заведений, публичных библиотек и корпоративных пользователей к наиболее востребованным материалам по всем отраслям знаний от ведущих российских издательств	http://biblioclub.ru/
2.	Научная электронная библиотека eLIBRARY.ru	Крупнейший российский информационно-аналитический портал в области науки, технологии, медицины и образования, содержащий рефераты и полные тексты более 34 млн научных публикаций и патентов	http://elibrary.ru/
3.	Образовательная платформа Юрайт	Электронно-библиотечная система для ВУЗов, ССУЗов, обеспечивающая доступ к учебникам, учебной и методической литературе по различным дисциплинам.	https://urait.ru/
4.	База данных "EastView"	Полнотекстовая база данных периодических изданий	https://dlib.eastview.com
5.	Электронная библиотека "Grebennikon"	Библиотека предоставляет доступ более чем к 30 журналам, выпускаемых Издательским домом "Гребенников".	https://grebennikon.ru/

5.3. Методические указания для обучающихся по освоению дисциплины (модуля)

Освоение обучающимся дисциплины (модуля) предполагает изучение материалов дисциплины (модуля) на аудиторных занятиях и в ходе самостоятельной работы. Аудиторные занятия проходят в форме лекций и практических занятий.

При подготовке к аудиторным занятиям необходимо помнить особенности каждой формы его проведения.

Подготовка к учебному занятию лекционного типа заключается в следующем.

С целью обеспечения успешного обучения обучающийся должен готовиться к лекции, так как она является важнейшей формой организации учебного процесса, поскольку:

- знакомит с новым учебным материалом;
- разъясняет учебные элементы, трудные для понимания;
- систематизирует учебный материал;
- ориентирует в учебном процессе.

С этой целью:

- внимательно прочитайте материал предыдущей лекции;
- ознакомьтесь с материалом предыдущей лекции по учебнику и учебным пособиям;
- внесите дополнения к полученным ранее знаниям по теме лекции на полях лекционной тетради;
- запишите возможные вопросы, которые вы зададите лектору на лекции по материалу изученной лекции;
- постарайтесь уяснить место изучаемой темы в своей подготовке;
- узнайте тему предстоящей лекции (по тематическому плану, по информации лектора) и запишите информацию, которой вы владеете по данному вопросу.

Подготовка к практическому занятию

При подготовке и работе во время проведения практического занятия следует обратить внимание на следующие моменты: на процесс предварительной подготовки, на работу во время занятия, обработку полученных результатов, исправление полученных замечаний.

Предварительная подготовка к практическому занятию заключается в изучении теоретического материала в отведенное для самостоятельной работы время, ознакомление с инструктивными материалами с целью осознания задач практического занятия, техники безопасности при работе на занятии.

Работа во время проведения практического занятия включает:

- консультирование студентов преподавателями и вспомогательным персоналом с целью предоставления исчерпывающей информации, необходимой для самостоятельного выполнения предложенных преподавателем задач, ознакомление с правилами техники безопасности при работе на занятии;
- самостоятельное выполнение заданий согласно обозначенной учебной программой тематики.

Обработка, обобщение полученных результатов практического занятия проводится обучающимися самостоятельно или под руководством преподавателя (в зависимости от степени сложности поставленных задач). Главным результатом в данном случае служит получение положительной оценки по каждому практическому занятию. Это является необходимым условием при проведении рубежного контроля и допуска к зачету. При получении неудовлетворительных результатов обучающийся имеет право в дополнительное время передать преподавателю работу до проведения промежуточной аттестации.

5.4. Информационно-технологическое обеспечение образовательного процесса по дисциплины (модуля)

5.4.1. Средства информационных технологий

1. Персональные компьютеры;
2. Средства доступа в Интернет;
3. Проектор.

5.4.2. Лицензионное и свободно распространяемое программное обеспечение, в том числе отечественного производства:

1. Операционная система: Astra Linux SE
2. Пакет офисных программ: LibreOffice
3. Справочная система Консультант+
4. Okular или Acrobat Reader DC
5. Ark или 7-zip
6. User Gate
7. TrueConf (client)

5.4.3. Информационные справочные системы и профессиональные базы данных

№№	Название электронного ресурса	Описание электронного ресурса	Используемый для работы адрес
1.	ЭБС «Университетская библиотека онлайн»	Электронная библиотека, обеспечивающая доступ высших и средних учебных заведений, публичных библиотек и корпоративных пользователей к наиболее востребованным материалам по всем отраслям знаний от ведущих российских издательств	http://biblioclub.ru/
2.	Научная электронная библиотека eLIBRARY.ru	Крупнейший российский информационно-аналитический портал в области науки, технологии, медицины и образования, содержащий рефераты и полные тексты более 34 млн научных публикаций и патентов	http://elibrary.ru/
3.	Образовательная платформа Юрайт	Электронно-библиотечная система для ВУЗов, ССУЗов, обеспечивающая доступ к учебникам, учебной и методической литературе по различным дисциплинам.	https://urait.ru/
4.	База данных "EastView"	Полнотекстовая база данных периодических изданий	https://dlib.eastview.com
5.	Электронная библиотека "Grebennikon"	Библиотека предоставляет доступ более чем к 30 журналам, выпускаемых Издательским домом "Гребенников".	https://grebennikon.ru/

5.5. Материально-техническое обеспечение образовательного процесса по дисциплине (модулю)

Для изучения дисциплины (модуля) используются:

Учебная аудитория для занятий лекционного типа оснащена специализированной мебелью (стол для преподавателя, парты, стулья, доска для написания мелом); техническими средствами обучения (видеопроекторное оборудование, средства звуковоспроизведения и экран, имеющие выход в сеть Интернет).

Учебная аудитория для занятий семинарского типа: оснащена специализированной мебелью (стол для преподавателя, парты, стулья, доска для написания мелом); техническими средствами обучения (видеопроекторное оборудование, средства звуковоспроизведения и экран, имеющие выход в сеть Интернет).

Помещения для самостоятельной работы обучающихся: оснащены специализированной мебелью (парты, стулья) техническими средствами обучения (персональные компьютеры с доступом в сеть Интернет и обеспечением доступа в электронно-информационную среду университета, программным обеспечением).

5.6. Образовательные технологии

При реализации дисциплины (модуля) применяются различные образовательные технологии, в том числе технологии электронного обучения.

Освоение дисциплины (модуля) предусматривает использование в учебном процессе активных и интерактивных форм проведения учебных занятий в форме разбора конкретных ситуаций в сочетании с внеаудиторной работой с целью формирования и развития **профессиональных** навыков обучающихся.

При освоении дисциплины (модуля) предусмотрено применение электронного обучения и дистанционных образовательных технологий.

Учебные часы дисциплины (модуля) предусматривают классическую контактную работу преподавателя с обучающимся в аудитории и контактную работу посредством электронной информационно-образовательной среды в синхронном и асинхронном режиме (вне аудитории) посредством применения возможностей компьютерных технологий (электронная почта, электронный учебник, тестирование).

В рамках дисциплины (модуля) предусмотрены встречи с руководителями и работниками организаций, деятельность которых связана с *направленностью* реализуемой основной профессиональной образовательной программы.

ЛИСТ РЕГИСТРАЦИИ ИЗМЕНЕНИЙ

№ п/п	Содержание изменения	Реквизиты документа об утверждении изменения	Дата введения изменения
1.	*	Протокол заседания Ученого совета факультета № _____ от « ____ » _____ 20__ года	____.____.____
2.	*	Протокол заседания Ученого совета факультета № _____ от « ____ » _____ 20__ года	____.____.____
3.	*	Протокол заседания Ученого совета факультета № _____ от « ____ » _____ 20__ года	____.____.____
4.	*	Протокол заседания Ученого совета факультета № _____ от « ____ » _____ 20__ года	____.____.____



Министерство науки и высшего образования Российской Федерации
Федеральное государственное бюджетное образовательное учреждение
высшего образования
«Российский государственный социальный университет»

УТВЕРЖДАЮ

Декан факультета экономики и управления

П.В. Солодуха

26 апреля 2023 г.

РАБОЧАЯ ПРОГРАММА ДИСЦИПЛИНЫ
МЕТОДОЛОГИЯ НАУЧНОГО ИССЛЕДОВАНИЯ

Направление подготовки
«38.04.03 Управление персоналом»

Направленность
«Управление человеческим капиталом»

ОБРАЗОВАТЕЛЬНАЯ ПРОГРАММА ВЫСШЕГО ОБРАЗОВАНИЯ – ПРОГРАММА
МАГИСТРАТУРЫ

Форма обучения
Очная, очно-заочная, заочная

Москва 2023

СОДЕРЖАНИЕ

РАЗДЕЛ 1. ПАСПОРТ РАБОЧЕЙ ПРОГРАММЫ ДИСЦИПЛИНЫ (МОДУЛЯ)	5
1.1. Цель и задачи дисциплины (модуля).....	5
1.2. Планируемые результаты обучения по дисциплине (модулю) в рамках планируемых результатов освоения основной профессиональной образовательной программы высшего образования – программы бакалавриата, соотнесенные с установленными индикаторами достижения компетенций	5
РАЗДЕЛ 2. СТРУКТУРА И СОДЕРЖАНИЕ ДИСЦИПЛИНЫ (МОДУЛЯ)	5
2.1. Объем дисциплины (модуля), включая контактную работу обучающегося с педагогическими работниками и самостоятельную работу обучающегося	5
2.2. Учебно-тематический план дисциплины (модуля)	5
2.3. Содержание дисциплины (модуля).....	Ошибка! Закладка не определена.
РАЗДЕЛ 3. УЧЕБНО-МЕТОДИЧЕСКОЕ ОБЕСПЕЧЕНИЕ САМОСТОЯТЕЛЬНОЙ РАБОТЫ ОБУЧАЮЩИХСЯ ПО ДИСЦИПЛИНЕ (МОДУЛЮ)	Ошибка! Закладка не определена.
3.1. Виды самостоятельной работы обучающихся по дисциплине (модулю)	Ошибка! Закладка не определена.
3.2. Задания для самостоятельной работы	Ошибка! Закладка не определена.
3.3. Методические указания к самостоятельной работе по дисциплине (модулю)	Ошибка! Закладка не определена.
РАЗДЕЛ 4. ОЦЕНОЧНЫЕ МАТЕРИАЛЫ ПО ДИСЦИПЛИНЕ (МОДУЛЮ)	Ошибка! Закладка не определена.
4.1. Форма промежуточной аттестации обучающегося по дисциплине (модулю)	Ошибка! Закладка не определена.
4.2. Оценочные материалы, определяющие процедуры оценивания знаний, умений, навыков и (или) опыта деятельности, характеризующих этапы формирования компетенций....	Ошибка! Закладка не определена.
4.2.1. Организационные основы применения балльно-рейтинговой системы оценки успеваемости обучающихся по дисциплине (модулю).....	Ошибка! Закладка не определена.
4.2.2. Проведение текущего контроля успеваемости обучающихся по дисциплине (модулю) в соответствии с балльно-рейтинговой системой оценки успеваемости обучающегося	Ошибка! Закладка не определена.
4.2.3. Проведение промежуточной аттестации обучающихся по дисциплине (модулю) в соответствии с балльно-рейтинговой системой оценки успеваемости обучающегося ...	Ошибка! Закладка не определена.
4.3. Перечень заданий для проведения текущей и промежуточной оценки знаний, умений, навыков и (или) опыта деятельности, характеризующих этапы формирования компетенций	Ошибка! Закладка не определена.
4.3.1. Оценочные материалы для проведения текущей аттестации и рубежного контроля, обучающихся по дисциплине (модулю)	Ошибка! Закладка не определена.
4.3.2. Оценочные материалы для проведения промежуточной аттестации обучающихся по дисциплине (модулю).....	Ошибка! Закладка не определена.
РАЗДЕЛ 5. УСЛОВИЯ РЕАЛИЗАЦИИ ДИСЦИПЛИНЫ (МОДУЛЯ)	Ошибка! Закладка не определена.
5.1. Перечень основной и дополнительной учебной литературы для освоения дисциплины (модуля)	Ошибка! Закладка не определена.
5.1.1. Основная литература.....	Ошибка! Закладка не определена.
5.1.2. Дополнительная литература.....	Ошибка! Закладка не определена.
5.2. Перечень ресурсов информационно-коммуникационной сети «Интернет», необходимых для освоения дисциплины (модуля).....	7
5.3. Методические указания для обучающихся по освоению дисциплины (модуля).....	22
5.4. Информационно-технологическое обеспечение образовательного процесса по дисциплины (модуля)	23
5.4.1. Средства информационных технологий	23

5.4.2. Лицензионное и свободно распространяемое программное обеспечение, в том числе отечественного производства:.....	24
5.4.3. Информационные справочные системы и профессиональные базы данных	24
5.5. Материально-техническое обеспечение образовательного процесса по дисциплине (модулю).....	24
5.6. Образовательные технологии.....	25
ЛИСТ РЕГИСТРАЦИИ ИЗМЕНЕНИЙ.....	26

Рабочая программа дисциплины (модуля) «Методология научного исследования» разработана на основании федерального государственного образовательного стандарта высшего образования – *магистратуры* по направлению подготовки 38.04.03 *Управление персоналом*, утвержденного приказом Министерства науки и высшего образования Российской Федерации от 12.08.2020 № 958, и учебного плана по основной профессиональной образовательной программе высшего образования – программе *магистратуры* по направлению подготовки 38.04.03 *Управление персоналом* (далее – «ОПОП»).

Рабочая программа дисциплины (модуля) «Методология научного исследования» разработана рабочей группой в составе: Сытник А.А., Новицкая О.Н., Скрипко О.В.

Рабочая программа дисциплины (модуля) обсуждена и утверждена на заседании ученого совета факультета экономики и управления

Протокол № 9 от 26 апреля 2023 года

Декан

Д-р экон. наук, профессор



П.В. Солодуха

(подпись)

Рабочая программа дисциплины (модуля) рекомендована к утверждению представителями организаций-работодателей:

Акционерное общество «АНКОР»
Заместитель генерального директора



Т.В. БАСКИНА

(подпись)

Закрытое акционерное общество
«ЭКОПСИ Консалтинг»
Директор проектов



С.В. БАРАНОВ

(подпись)

Рабочая программа дисциплины (модуля) рецензирована и рекомендована к утверждению:

Канд. экон. наук, доцент кафедры
математических методов и бизнес-
информатики МГИМО МИД РФ



Н.И. МАРАКОВА

(подпись)

Д-р экон. наук, профессор
кафедры управления, маркетинга и
продаж



А.А. САФРОНОВА

(подпись)

РАЗДЕЛ 1. ПАСПОРТ РАБОЧЕЙ ПРОГРАММЫ ДИСЦИПЛИНЫ (МОДУЛЯ)

1.1. Цель и задачи дисциплины (модуля)

Цель дисциплины (модуля) заключается в получении обучающимися теоретических знаний о методах и методологии проведения научного исследования с последующим применением полученных знаний в профессиональной сфере; в формировании практических навыков проведения научного исследования.

Задачи дисциплины (модуля):

- знать современные проблемы и направления их решения;
- знать поиска, сбора, обработки, анализа и систематизации информации по актуальным проблемам кадровой сферы;
- уметь оценивать воздействие макроэкономической среды на формирование и развитие трудовых ресурсов региона и отдельной организации;
- научиться разрабатывать и применять методы и инструменты проведения исследований в системе управления персоналом и проводить анализ их результатов.

1.2. Планируемые результаты обучения по дисциплине (модулю) в рамках планируемых результатов освоения основной профессиональной образовательной программы высшего образования – программы *магистратуры* соотнесенные с установленными индикаторами достижения компетенций

Процесс освоения дисциплины (модуля) направлен на формирование у обучающихся следующих компетенций: УК-1 в соответствии с учебным планом.

В результате освоения дисциплины (модуля) обучающийся должен демонстрировать следующие результаты:

Категория компетенций (при наличии)	Код компетенции Формулировка компетенции	Код и наименование индикатора достижения компетенции	Результаты обучения
Системное и критическое мышление	УК-1	УК-1.1. Анализирует проблемную ситуацию как систему, выявляя ее составляющие и связи между ними; УК-1.2. Критически оценивает надежность источников информации, работает с противоречивой информацией из разных источников; УК-1.3. Разрабатывает и содержательно аргументирует стратегию решения проблемной ситуации на основе системного и междисциплинарных подходов Способен осуществлять критический анализ проблемных ситуаций на основе системного подхода, выработать стратегию действий	Способен осуществлять критический анализ проблемных ситуаций на основе системного подхода, выработать стратегию действий

РАЗДЕЛ 2. СТРУКТУРА И СОДЕРЖАНИЕ ДИСЦИПЛИНЫ (МОДУЛЯ)

2.1. Объем дисциплины (модуля), включая контактную работу обучающегося с педагогическими работниками и самостоятельную работу обучающегося

Общая трудоемкость дисциплины (модуля) составляет 3 зачетные единицы.

Очная форма обучения

Вид учебной работы	Всего часов	Семестры
		1
Контактная работа обучающихся с педагогическими работниками	54	54
Лекционные занятия	18	18
Практические занятия	36	36
Самостоятельная работа обучающихся	45	45
Контроль промежуточной аттестации	9	9
Форма промежуточной аттестации	зачет	зачет
ОБЪЕМ ДИСЦИПЛИНЫ (МОДУЛЯ) В ЧАСАХ	108	108

Очно-заочная форма обучения

Вид учебной работы	Всего часов	Семестры
		1
Контактная работа обучающихся с педагогическими работниками	36	36
Лекционные занятия	12	12
Практические занятия	24	24
Самостоятельная работа обучающихся	63	63

Контроль промежуточной аттестации	9	9
Форма промежуточной аттестации	зачет	зачет
ОБЪЕМ ДИСЦИПЛИНЫ (МОДУЛЯ) В ЧАСАХ	108	108

Заочная форма обучения

Вид учебной работы	Всего часов	Курс 1
		Сессия 1-2
Контактная работа обучающихся с педагогическими работниками	12	12
Лекционные занятия	4	4
Практические занятия	8	8
Самостоятельная работа обучающихся	92	92
Контроль промежуточной аттестации	4	4
Форма промежуточной аттестации	зачет	зачет
ОБЪЕМ ДИСЦИПЛИНЫ (МОДУЛЯ) В ЧАСАХ	108	108

2.2. Учебно-тематический план дисциплины (модуля)

Очной формы обучения

Раздел, тема	Виды учебной работы, академических часов		
	Всего	Контактная работа обучающихся с педагогическими работниками	
	0	ятельная	

			Всего	Лекционные занятия <i>из них: в форме практической подготовки</i>	Практические занятия <i>из них: в форме практической подготовки</i>	Лабораторные занятия <i>из них: в форме практической подготовки</i>	Иная контактная работа <i>из них: в форме практической подготовки</i>
Модуль 1 (Семестр 3)							
РАЗДЕЛ 1. МЕТОДОЛОГИЧЕСКИЕ ОСНОВЫ НАУЧНОГО ПОЗНАНИЯ	33	15	18	6	12		
Тема 1.1. Теоретические исследования	15	7	8	2	6		
Тема 1.2. Экспериментальные исследования	18	8	10	4	6		
РАЗДЕЛ 2. ПРОБЛЕМА НАУЧНОГО ИССЛЕДОВАНИЯ И ЛОГИКА ЕЕ РАЗРЕШЕНИЯ	33	15	18	6	12		
Тема 2.1. Проблема научного исследования	15	7	8	2	6		
Тема 2.2. Аргументация и доказательство в научном исследовании	18	8	10	4	6		
Контроль промежуточной аттестации (час)	9						
<i>Форма промежуточной аттестации (указать)</i>	зачет						
Общий объем, часов	108	45	36	18	36		

Очно-заочной формы обучения

Раздел, тема	Виды учебной работы, академических часов	
	Всего	Контактная работа обучающихся с педагогическими работниками
	0	

			Всего	Лекционные занятия из них: в форме практической подготовки	Практические занятия из них: в форме практической подготовки	Лабораторные занятия из них: в форме практической подготовки	Иная контактная работа из них: в форме практической подготовки				
Модуль 1 (Семестр 4)											
РАЗДЕЛ 1. МЕТОДОЛОГИЧЕСКИЕ ОСНОВЫ НАУЧНОГО ПОЗНАНИЯ	33	21	12	4	8						
Тема 1.1. Теоретические исследования	15	9	6	2	4						
Тема 1.2. Экспериментальные исследования	18	12	6	2	4						
РАЗДЕЛ 2. ПРОБЛЕМА НАУЧНОГО ИССЛЕДОВАНИЯ И ЛОГИКА ЕЕ РАЗРЕШЕНИЯ	33	21	12	4	8						
Тема 2.1. Проблема научного исследования	15	9	6	2	4						
Тема 2.2. Аргументация и доказательство в научном исследовании	18	12	6	2	4						
Контроль промежуточной аттестации (час)	9										
<i>Форма промежуточной аттестации (указать)</i>	зачет										
Общий объем, часов	108	63	24	12	24						

Заочной формы обучения

Раздел, тема	Виды учебной работы, академических часов	
	Всего	Контактная работа обучающихся с педагогическими работниками
	0	

			Всего	Лекционные занятия из них: в форме практической подготовки	Практические занятия из них: в форме практической подготовки	Лабораторные занятия из них: в форме практической подготовки	Иная контактная работа из них: в форме практической подготовки				
Модуль 1 (Сессия 3–4)											
РАЗДЕЛ 1. МЕТОДОЛОГИЧЕСКИЕ ОСНОВЫ НАУЧНОГО ПОЗНАНИЯ	33	31	2	0	2						
Тема 1.1. Теоретические исследования	15	15	0	0	0						
Тема 1.2. Экспериментальные исследования	18	16	2	0	2						
РАЗДЕЛ 2. ПРОБЛЕМА НАУЧНОГО ИССЛЕДОВАНИЯ И ЛОГИКА ЕЕ РАЗРЕШЕНИЯ	35	31	4	2	4						
Тема 2.1. Проблема научного исследования	17	15	2	0	2						
Тема 2.2. Аргументация и доказательство в научном исследовании	18	16	2	2	2						
Контроль промежуточной аттестации (час)	9										
<i>Форма промежуточной аттестации (указать)</i>	зачет										
Общий объем, часов	108	92	8	4	8						

2.3. Содержание дисциплины (модуля)

РАЗДЕЛ 1. МЕТОДОЛОГИЧЕСКИЕ ОСНОВЫ НАУЧНОГО ПОЗНАНИЯ

Перечень изучаемых элементов содержания

Теоретические исследования. Экспериментальные исследования

Тема 1.1. Теоретические исследования

Перечень изучаемых элементов содержания

Понятие научного знания. Методы теоретических и эмпирических исследований. Выбор направления научного исследования. Этапы научно-исследовательской работы.

Задачи и методы теоретического исследования. Использование математических методов в исследованиях. Аналитические методы. Вероятностно- статистические методы. Подобие. Критерии подобия. Виды моделей. Физическое подобие и моделирование. Аналоговое подобие и моделирование. Математическое подобие и моделирование.

Тема 1.2. Экспериментальные исследования

Перечень изучаемых элементов содержания

Классификация, типы и задачи эксперимента. Метрологическое обеспечение экспериментальных исследований. Вычислительный эксперимент. Методы графической обработки результатов эксперимента. Методы подбора эмпирических формул. Статистические оценки и их свойства. Метод максимального правдоподобия. Выборочные распределения. Интервальные оценки. Планирование эксперимента при построении интервальных оценок. Статистические гипотезы. Критерии значимости и доверительные интервалы. Планирование эксперимента в задачах проверки гипотез. Критерии согласия. Особенности статистического вывода.

РАЗДЕЛ 2. ПРОБЛЕМА НАУЧНОГО ИССЛЕДОВАНИЯ И ЛОГИКА ЕЕ РАЗРЕШЕНИЯ

Перечень изучаемых элементов содержания

Проблема научного исследования. Аргументация и доказательство в научном исследовании

Тема 2.1. Проблема научного исследования

Перечень изучаемых элементов содержания

Проблема научного исследования и цикл ее развития. Интеррогативные проблемные ситуации и их разрешение. Научная проблема как разновидность вопроса. Вопрос как форма мышления, его сущность и строение. Нормирование вопросов. Правильность и точность вопросов. Корректность вопросов. Нормирование ответов. Согласованность вопросов и ответов. Релевантность ответов. Гипотеза исследования, процедура ее разработки и доказательства. Подтверждение как установление истинности эмпирического следствия гипотезы. Логическая схема подтверждения. Условно-категорические, условные, отдельно-категорические умозаключения. Непосредственные умозаключения. Методы установления причинных связей между явлениями.

Тема 2.2. Аргументация и доказательство в научном исследовании

Перечень изучаемых элементов содержания

Аргументация в научном исследовании, ее характеристика, и виды. Прямая и косвенная аргументация. Доказательство как вид прямой аргументации, его классификация. Стратегия и тактика аргументации в научном исследовании. Правила аргументации и доказательства: правила по отношению к тезису, правила по отношению к аргументам, правила по отношению к форме аргументации. Аргументационные проблемные ситуации и их разрешение. Выбор формы дедуктивной аргументации. Усиление индуктивной аргументации. Типичные ошибки аргументации в научной работе.

ЗАДАНИЯ К ПРАКТИЧЕСКИМ ЗАНЯТИЯМ РАЗДЕЛА 1

Тема практического занятия: Теоретические исследования

Форма практического задания: реферат

Примерные темы для написания реферата

1. Что изучает логика и методология научного познания?
2. Что такое методологическая концепция?
3. Какова ее связь с философией, наукой, историей науки?
4. Какие бывают критерии научности?
5. Что такое наука и ее особенности?

Тема практического занятия: Экспериментальные исследования

Форма практического задания: реферат

Примерные темы для написания реферата

1. Проведите сравнительный анализ методологических особенностей естествознания и социально-гуманитарных наук.
2. Составьте схему научного исследования.
3. Проведите сравнительный анализ принципа верификации и принципа фальсификации

РУБЕЖНЫЙ КОНТРОЛЬ К РАЗДЕЛУ 1

форма рубежного контроля – компьютерное тестирование

ЗАДАНИЯ К ПРАКТИЧЕСКИМ ЗАНЯТИЯМ РАЗДЕЛА 2

Тема практического занятия: Проблема научного исследования

Форма практического задания: реферат

Примерные темы для написания реферата

1. Основные ошибки в научных определениях понятий и категорий.
2. Проблема неявных определений в социально-гуманитарных науках.
3. Основные понятия и категории современного экономического знания.

Тема практического занятия: Аргументация и доказательство в научном исследовании

Форма практического задания: реферат

Примерные темы для написания реферата

1. Индукция и дедукция
2. Методы установления причинных связей между явлениями.
3. Возможность точного предсказания в экономической науке
4. Основные правила ведения научного спора.
5. Научная полемика и запрещенные приемы.
6. Особенности аргументации и критики в научной статье.

РУБЕЖНЫЙ КОНТРОЛЬ К РАЗДЕЛУ 2

форма рубежного контроля – компьютерное тестирование

РАЗДЕЛ 3. УЧЕБНО-МЕТОДИЧЕСКОЕ ОБЕСПЕЧЕНИЕ САМОСТОЯТЕЛЬНОЙ РАБОТЫ ОБУЧАЮЩИХСЯ ПО ДИСЦИПЛИНЕ (МОДУЛЮ)

3.1. Виды самостоятельной работы обучающихся по дисциплине (модулю)

Очной формы обучения

Раздел, тема	Количество часов	Вид самостоятельной работы
Модуль 1 (семестр 3)		
РАЗДЕЛ 1. МЕТОДОЛОГИЧЕСКИЕ ОСНОВЫ НАУЧНОГО ПОЗНАНИЯ	14	Подготовка реферата
		Самостоятельное изучение темы
РАЗДЕЛ 2. ПРОБЛЕМА НАУЧНОГО ИССЛЕДОВАНИЯ И ЛОГИКА ЕЕ РАЗРЕШЕНИЯ	13	Подготовка реферата
		Самостоятельное изучение темы
Общий объем по модулю/семестру, часов	27	
Общий объем по дисциплине (модулю), часов	27	

Очно-заочной формы обучения

Раздел, тема	Количество часов	Вид самостоятельной работы
Модуль 1 (семестр 4)		
РАЗДЕЛ 1. МЕТОДОЛОГИЧЕСКИЕ ОСНОВЫ НАУЧНОГО ПОЗНАНИЯ	18	Подготовка реферата
		Самостоятельное изучение темы
РАЗДЕЛ 2. ПРОБЛЕМА НАУЧНОГО ИССЛЕДОВАНИЯ И ЛОГИКА ЕЕ РАЗРЕШЕНИЯ	21	Подготовка реферата
		Самостоятельное изучение темы
Общий объем по модулю/семестру, часов	39	
Общий объем по дисциплине (модулю), часов	39	

Заочной формы обучения

Раздел, тема	Количество часов	Вид самостоятельной работы
Модуль 1 (сессия 3–4)		
РАЗДЕЛ 1. МЕТОДОЛОГИЧЕСКИЕ ОСНОВЫ НАУЧНОГО ПОЗНАНИЯ	32	Подготовка реферата
		Самостоятельное изучение темы
РАЗДЕЛ 2. ПРОБЛЕМА НАУЧНОГО ИССЛЕДОВАНИЯ И ЛОГИКА ЕЕ РАЗРЕШЕНИЯ	28	Подготовка реферата
		Самостоятельное изучение темы
Общий объем по модулю/семестру, часов	60	
Общий объем по дисциплине (модулю), часов	60	

3.2. Задания для самостоятельной работы

Задания для самостоятельной работы к Разделу 1

Перечень тем рефератов к Разделу 1

1. Задачи и методы теоретического исследования.
2. Использование математических методов в исследованиях.
3. Аналитические методы.
4. Вероятностно- статистические методы.
5. Подобие. Критерии подобия.
6. Виды моделей.
7. Физическое подобие и моделирование.
8. Аналоговое подобие и моделирование.
9. Математическое подобие и моделирование.

Задания для самостоятельной работы к Разделу 2

Перечень тем рефератов к Разделу 2

1. Правила аргументации и доказательства: правила по отношению к тезису, правила по отношению к аргументам, правила по отношению к форме аргументации.
2. Аргументационные проблемные ситуации и их разрешение.
3. Выбор формы дедуктивной аргументации.
4. Усиление индуктивной аргументации.
5. Типичные ошибки аргументации в научной работе.

Литература для самостоятельного изучения к Разделу 1.

1. Афанасьев, В. В. Методология и методы научного исследования : учебное пособие для вузов / В. В. Афанасьев, О. В. Грибкова, Л. И. Уколова. — Москва : Издательство Юрайт, 2023. — 154 с. — (Высшее образование). — ISBN 978-5-534-02890-4. — Текст : электронный // Образовательная платформа Юрайт [сайт]. — URL: <https://urait.ru/bcode/514435>
2. Дрецинский, В. А. Методология научных исследований : учебник для вузов / В. А. Дрецинский. — 2-е изд., перераб. и доп. — Москва : Издательство Юрайт, 2023. — 274 с. — (Высшее образование). — ISBN 978-5-534-07187-0. — Текст : электронный // Образовательная платформа Юрайт [сайт]. — URL: <https://urait.ru/bcode/514505>

Литература для самостоятельного изучения к Разделу 2.

1. Афанасьев, В. В. Методология и методы научного исследования : учебное пособие для вузов / В. В. Афанасьев, О. В. Грибкова, Л. И. Уколова. — Москва : Издательство Юрайт, 2023. — 154 с. — (Высшее образование). — ISBN 978-5-534-02890-4. — Текст : электронный // Образовательная платформа Юрайт [сайт]. — URL: <https://urait.ru/bcode/514435>
2. Дрецинский, В. А. Методология научных исследований : учебник для вузов / В. А. Дрецинский. — 2-е изд., перераб. и доп. — Москва : Издательство Юрайт, 2023. — 274 с. — (Высшее образование). — ISBN 978-5-534-07187-0. — Текст : электронный // Образовательная платформа Юрайт [сайт]. — URL: <https://urait.ru/bcode/514505>

3.3. Методические указания к самостоятельной работе по дисциплине (модулю)

Освоение слушателями программы предполагает изучение материалов дисциплин (модулей) в ходе самостоятельной работы.

Для успешного освоения дисциплины (модуля) и достижения поставленных целей необходимо внимательно ознакомиться с рабочей программой дисциплины (модуля), доступной в электронной информационно-образовательной среде РГСУ.

Следует обратить внимание на списки основной и дополнительной литературы, на предлагаемые преподавателем ресурсы информационно-телекоммуникационной сети Интернет. Эта информация необходима для самостоятельной работы обучающегося.

Для более углубленного изучения темы задания для самостоятельной работы рекомендуется выполнять параллельно с изучением данной темы. При выполнении заданий по возможности используйте наглядное представление материала.

Самостоятельная работа включает разнообразный комплекс видов и форм работы обучающихся.

Написание реферата (доклада)

Требования к структуре реферата (доклада):

Работа должна содержать систематизацию и краткое изложение материала из не менее 5-и литературных источников (монографий, научных статей и докладов) по выбранной теме.

Основные требования к оформлению:

Структура доклада (реферата): 1) титульный лист; 2) содержание (в нем последовательно указываются названия пунктов доклада (реферата), указываются страницы, с которых начинается каждый пункт); 3) введение (формулируется суть исследуемой проблемы, обосновывается выбор темы, определяются ее значимость и актуальность, указываются цель и задачи доклада (реферата), дается характеристика используемой литературы); 4) основная часть (каждый раздел

ее доказательно раскрывает исследуемый вопрос); 5) выводы и заключение (подводятся итоги или делается обобщенный вывод по теме доклада (реферата)); 6) литература.

Доклад (реферат) оформляется на одной стороне листа белой бумаги формата А4 (210x297 мм). Интервал межстрочный -полуторный. Цвет шрифта - черный. Гарнитура шрифта основного текста - «Times New Roman» или аналогичная. Кегль (размер) от 12 до 14 пунктов. Размеры полей страницы (не менее): правое 10 мм, верхнее – 15 мм, нижнее – 20 мм, левое - 25 мм. Формат абзаца: полное выравнивание («по ширине»). Отступ красной строки одинаковый по всему тексту – 15 мм. Страницы должны быть пронумерованы с учётом титульного листа (на титульном листе номер страницы не ставится). В работах используются цитаты, статистические материалы. Эти данные оформляются в виде сносок (ссылок и примечаний). Внутритекстовые, подстрочные и затекстовые библиографические ссылки должны оформляться в соответствии с ГОСТ Р 7.0.5-2008 «Библиографическая ссылка». Общие требования и правила составления».

Реферат (доклад) сдается в бумажном и электронном виде (10–20 печатных страниц).

При проверке реферата (доклада) на антиплагиат – www.antiplagiat.ru – (более 50% заимствований) работа не принимается.

Выполнение тестовых заданий

Тестовые задания содержат вопросы и 3–4 варианта ответа по базовым положениям изучаемой темы, составлены с расчетом на знания, полученные слушателями в процессе изучения темы.

Тестовые задания выполняются в письменной или электронной форме и сдаются преподавателю, ведущему дисциплину (модуль).

РАЗДЕЛ 4. ОЦЕНОЧНЫЕ МАТЕРИАЛЫ ПО ДИСЦИПЛИНЕ (МОДУЛЮ)

4.1. Форма промежуточной аттестации обучающегося по дисциплине (модулю)

Контрольным мероприятием промежуточной аттестации обучающихся по дисциплине (модулю) является **зачет**, который проводится в **устной** форме.

4.2. Оценочные материалы, определяющие процедуры оценивания знаний, умений, навыков и (или) опыта деятельности, характеризующих этапы формирования компетенций

4.2.1. Организационные основы применения балльно-рейтинговой системы оценки успеваемости обучающихся по дисциплине (модулю)

Оценка качества освоения обучающимися дисциплины (модуля) реализуется в формате балльно-рейтинговой системы оценки успеваемости обучающихся (далее – БРСО).

БРСО в ходе текущего контроля успеваемости и промежуточной аттестации осуществляется по 100-балльной шкале.

Академический рейтинг обучающегося по дисциплине (модулю) складывается из результатов:

- текущего контроля успеваемости (максимальный текущий рейтинг обучающегося – 80 рейтинговых баллов);
- промежуточной аттестации (максимальный рубежный рейтинг обучающегося – 20 рейтинговых баллов).

Условия оценки освоения обучающимся дисциплины (модуля) в формате БРСО доводятся преподавателем до сведения обучающихся на первом учебном занятии, а также размещены в свободном доступе в электронной информационно-образовательной среде Университета.

4.2.2. Проведение текущего контроля успеваемости обучающихся по дисциплине (модулю) в соответствии с балльно-рейтинговой системой оценки успеваемости обучающегося

В течение учебного семестра до промежуточной аттестации на основании утвержденной рабочей программы дисциплины (модуля) формируется текущий рейтинг обучающегося. Текущий рейтинг обучающегося складывается как сумма рейтинговых баллов, полученных им в течение учебного семестра по всем видам учебных занятий по дисциплине (модулю).

В процессе текущего контроля оцениваются следующие действия обучающегося, направленные на освоение компетенций в рамках изучения дисциплины (модуля):

- академическая активность (посещаемость учебных занятий, самостоятельное изучение содержания дисциплины (модуля) в электронной информационно-образовательной среде, соблюдение сроков сдачи практических заданий и текущих контрольных мероприятий и др.);
- выполнение и сдача текущих и итогового практических заданий (рефераты);
- прохождение рубежей текущего контроля, включая соблюдение графика их прохождения в электронной информационно-образовательной среде.

Для планирования расчета текущего рейтинга обучающегося используются следующие пропорции:

Вид учебного действия	Максимальная рейтинговая оценка, баллов
академическая активность	10
практические задания	40
<i>из них: текущие практические задания</i>	20
<i>итоговое практическое задание</i>	20
рубежи текущего контроля	30
<i>ИТОГО:</i>	80

В течение учебного семестра по дисциплине (модулю) обучающимся должен быть накоплен текущий рейтинг не менее 52 рейтинговых баллов (65% от максимального значения текущего рейтинга).

Необходимыми условиями допуска обучающегося к промежуточной аттестации по дисциплине являются положительное прохождение обучающимся не менее 65% рубежей текущего контроля с накоплением не менее 65% максимального рейтингового балла за каждый рубеж текущего контроля и положительное выполнение итогового практического задания с накоплением не менее 65% максимального рейтингового балла, установленного за итоговое практическое задание.

Невыполнение вышеуказанных условий является текущей академической задолженностью, которая должна быть ликвидирована обучающимся до контрольного мероприятия промежуточной аттестации.

Сведения о наличии у обучающихся текущей академической задолженности, сроках и порядке добора рейтинговых баллов для её ликвидации доводятся до обучающихся педагогическим работником.

В случае неликвидации текущей академической задолженности, педагогический работник обязан во время контрольного мероприятия промежуточной аттестации поставить обучающемуся 0 рейтинговых баллов. В этом случае ликвидация текущей академической задолженности возможна в периоды проведения повторной промежуточной аттестации.

4.2.3. Проведение промежуточной аттестации обучающихся по дисциплине (модулю) в соответствии с балльно-рейтинговой системой оценки успеваемости обучающегося

Промежуточная аттестация по дисциплине (модулю) проводится в соответствии с Положением о промежуточной аттестации обучающихся по основным профессиональным образовательным программам в Российском государственном социальном университете и Положением о балльно-рейтинговой системе оценки успеваемости обучающихся по основным профессиональным образовательным программам в Российском государственном социальном университете в действующей редакции.

На промежуточную аттестацию отводится 20 рейтинговых баллов.

Ответы обучающегося на контрольном мероприятии промежуточной аттестации оцениваются педагогическим работником по 20-балльной шкале, а итоговая оценка по дисциплине (модулю) выставляется по системе зачтено / не зачтено для зачета.

Критерии выставления оценки определяются Положением о балльно-рейтинговой системе оценки успеваемости обучающихся по основным профессиональным образовательным программам высшего образования – программам бакалавриата, программам специалитета, программам магистратуры в Российском государственном социальном университете.

В процессе определения рубежного рейтинга обучающегося используется следующая шкала:

Рубежный рейтинг	Критерии оценки освоения обучающимся дисциплины (модуля) в ходе контрольных мероприятий промежуточной аттестации
19-20 рейтинговых баллов	обучающийся глубоко и прочно усвоил программный материал, исчерпывающе, последовательно, грамотно и логически стройно его излагает, тесно увязывает с задачами и будущей деятельностью, не затрудняется с ответом при видоизменении задания, свободно справляется с задачами и практическими заданиями, правильно обосновывает принятые решения, умеет самостоятельно обобщать и излагать материал, не допуская ошибок
16-18 рейтинговых баллов	обучающийся твердо знает программный материал, грамотно и по существу излагает его, не допуская существенных неточностей в ответе на вопрос, может правильно применять теоретические положения и владеет необходимыми умениями и навыками при выполнении практических заданий
13-15 рейтинговых баллов	обучающийся освоил основной материал, но не знает отдельных деталей, допускает неточности, недостаточно правильные формулировки, нарушает последовательность в изложении программного материала и испытывает затруднения в выполнении практических заданий
1-12 рейтинговых баллов	обучающийся не знает значительной части программного материала, допускает существенные ошибки, с большими затруднениями выполняет практические задания
0 рейтинговых баллов	не аттестован

4.3. Перечень заданий для проведения текущей и промежуточной оценки знаний, умений, навыков и (или) опыта деятельности, характеризующих этапы формирования компетенций

4.3.1. Оценочные материалы для проведения текущей аттестации и рубежного контроля, обучающихся по дисциплине (модулю)

Перечень вопросов рубежного контроля и текущей аттестации

РАЗДЕЛ 1. МЕТОДОЛОГИЧЕСКИЕ ОСНОВЫ НАУЧНОГО ПОЗНАНИЯ

Форма рубежного контроля – компьютерное тестирование

Вопросы рубежного контроля

Код контролируемой компетенции: УК-1

1. Причины непрерывного возрастания роли науки?
 - А) Из-за увеличения численности населения
 - Б) Из-за неизбежного уменьшения площади с/х угодий и пашни в расчете на 1 человека
 - В) Из-за неизбежного возрастания потребностей человека
 - Г) Из-за увеличения численности населения, неизбежного уменьшения площади с/х угодий и пашни в расчете на 1 человека, а также возрастания потребностей человека

2. Какие виды познавательной деятельности использует человек?
 - А) Изучение и испытание
 - Б) Изучение, исследование и испытание
 - В) Исследование
 - Г) Изучение

3. Что означает: "часть объектов генеральной совокупности, включенных в обследование для характеристики совокупности по нужным признакам"?
 - А) Основные
 - Б) Выборка
 - В) Определенное множество
 - Г) Опытный участок

РАЗДЕЛ 2. ПРОБЛЕМА НАУЧНОГО ИССЛЕДОВАНИЯ И ЛОГИКА ЕЕ РАЗРЕШЕНИЯ

Форма рубежного контроля – компьютерное тестирование

Вопросы рубежного контроля

Код контролируемой компетенции: УК-1

1. Какие этапы научного планирования выделяются при проведении исследований?
 - А) Планирование, проведение эксперимента, формулирование выводов
 - Б) Планирование, закладка эксперимента, накопление первичных данных, математический анализ с последующим формулированием выводов и предложений производству
 - В) Проведение исследований, математическая обработка полученных данных
 - Г) Планирование, накопление первичных данных, формулирование выводов и предложений производству

2. Какие методы предназначены для накопления первичных данных об объектах исследования?
 - А) Наблюдение и дисперсионный анализ
 - Б) Эксперимент и вариационный анализ
 - В) Наблюдение и эксперимент
 - Г) Вариационный анализ и дисперсионный анализ

3. Что такое схема эксперимента?

А) Размещение вариантов и повторений на опытном участке

Б) Перечень опытных и контрольных вариантов, включаемых в эксперимент для проверки гипотезы

В) Чертеж, на котором размещены границы эксперимента

Г) Перечень методов исследования, которые планируется проводить в эксперименте

4.3.2. Оценочные материалы для проведения промежуточной аттестации обучающихся по дисциплине (модулю)

Вопросы/задания для проведения промежуточной аттестации обучающихся по дисциплине (модулю)

Коды контролируемой компетенции	Вопросы / задания
ПК-3	<ol style="list-style-type: none">1. Сформулируйте определение понятия "Методология" в широком и узком смысле этого слова, функции методологии.2. Перечислите и охарактеризуйте методологические принципы.3. Раскройте специфику научного познания и его основные отличия от стихийно - эмпирического.4. Перечислите основные компоненты научного аппарата исследования и дайте краткую содержательную характеристику каждого из них.5. Назовите и охарактеризуйте главные критерии оценки результатов научного исследования.6. Раскройте сущность понятия "метод". Дайте определение понятию "научный метод".7. Дайте сущностную характеристику таких методов, как анкетирование, интервьюирование, тестирование, экспертный опрос и социометрия.8. Охарактеризуйте особенности применения методов научной литературы, архивных данных.9. Сущность и роль метода эксперимента в научном исследовании. Обосновать наиболее важные условия эффективности его проведения. Этапы проведения эксперимента.10. Обоснуйте сущность и специфику теоретического познания. Перечислите его основные формы.11. Дайте определение таким категориям теоретического познания, как "мышление", "разум", "понятие", "суждение", "умозаключение", "интуиция".12. Каким основным требованиям должна отвечать любая научная теория?13. Раскройте особенности использования общенаучных логических методов в научном исследовании.14. В чем заключается сущность количественных измерений в научном исследовании?15. Из чего следует исходить, определяя тему, объект, предмет, цель,

	<p>задачи и гипотезу исследования?</p> <p>16. Сформулируйте определение понятия "методика исследования". Обоснуйте положение о том, что методика научного исследования всегда конкретна и уникальна.</p> <p>17. Что следует понимать под систематизацией результатов исследования? Для каких целей проводится апробация результатов научной работы?</p> <p>18. Какие этапы рассматривает процесс внедрения результатов исследования в практику?</p> <p>19. Перечислите требования, которые предъявляются к содержанию, логике и методике изложения исследовательского материала в научной работе. Из каких основных частей состоит научная работа?</p> <p>20. Формирование необходимых умений и навыков проведения анкетирования.</p> <p>21. Специфика проведения опроса в научных исследованиях.</p> <p>22. Беседа как исследовательский прием. Стратегия и тактика проведения беседы.</p> <p>23. Применение наблюдения в разных видах исследования.</p> <p>24. Документальные источники как объект изучения .</p> <p>25. Проблема надежности и валидности тестовых методик.</p> <p>26. Методы статистического описания данных.</p> <p>27. Методы графического представления данных.</p> <p>28. Корреляционный анализ и сферы его применения.</p> <p>29. Сущность, структура и функции познания.</p> <p>30. Методология, принципы и методы исследования.</p> <p>31. Структура проведения исследования.</p> <p>32. Соотношение диагностирования и научного исследования.</p> <p>33. Теоретические методы исследования.</p> <p>34. Методика проведения наблюдения.</p> <p>35. Методики проведения разных видов опросов.</p>
--	--

РАЗДЕЛ 5. УСЛОВИЯ РЕАЛИЗАЦИИ ДИСЦИПЛИНЫ (МОДУЛЯ)

5.1. Перечень основной и дополнительной учебной литературы для освоения дисциплины (модуля)

5.1.1. Основная литература

1. Афанасьев, В. В. Методология и методы научного исследования: учебное пособие для вузов / В. В. Афанасьев, О. В. Грибкова, Л. И. Уколова. — Москва : Издательство Юрайт, 2023. — 154 с. — (Высшее образование). — ISBN 978-5-534-02890-4. — Текст : электронный // Образовательная платформа Юрайт [сайт]. — URL: <https://urait.ru/bcode/514435>

5.1.2. Дополнительная литература

1. Дрещинский, В. А. Методология научных исследований : учебник для вузов / В. А. Дрещинский. — 2-е изд., перераб. и доп. — Москва : Издательство Юрайт, 2023. — 274 с. — (Высшее образование). — ISBN 978-5-534-07187-0. — Текст :

электронный // Образовательная платформа Юрайт [сайт]. — URL: <https://urait.ru/bcode/514505>

2. Управление человеческими ресурсами : учебник для вузов / И. А. Максимцев [и др.] ; под редакцией И. А. Максимцева, Н. А. Горелова. — 2-е изд., перераб. и доп. — Москва : Издательство Юрайт, 2023. — 467 с. — (Высшее образование). — ISBN 978-5-534-99951-8. — Текст : электронный // Образовательная платформа Юрайт [сайт]. — URL: <https://urait.ru/bcode/510775>
3. Холодная, М. А. Психология интеллекта. Парадоксы исследования : учебное пособие для вузов / М. А. Холодная. — 3-е изд., перераб. и доп. — Москва : Издательство Юрайт, 2023. — 334 с. — (Высшее образование). — ISBN 978-5-534-07365-2. — Текст : электронный // Образовательная платформа Юрайт [сайт]. — URL: <https://urait.ru/bcode/516242>

5.2. Перечень ресурсов информационно-коммуникационной сети «Интернет», необходимых для освоения дисциплины (модуля)

№№	Название электронного ресурса	Описание электронного ресурса	Используемый для работы адрес
1.	ЭБС «Университетская библиотека онлайн»	Электронная библиотека, обеспечивающая доступ высших и средних учебных заведений, публичных библиотек и корпоративных пользователей к наиболее востребованным материалам по всем отраслям знаний от ведущих российских издательств	http://biblioclub.ru/
2.	Научная электронная библиотека eLIBRARY.ru	Крупнейший российский информационно-аналитический портал в области науки, технологии, медицины и образования, содержащий рефераты и полные тексты более 34 млн научных публикаций и патентов	http://elibrary.ru/
3.	Образовательная платформа Юрайт	Электронно-библиотечная система для ВУЗов, ССУЗов, обеспечивающая доступ к учебникам, учебной и методической литературе по различным дисциплинам.	https://urait.ru/
4.	База данных "EastView"	Полнотекстовая база данных периодических изданий	https://dlib.eastview.com
5.	Электронная библиотека "Grebennikon"	Библиотека предоставляет доступ более чем к 30 журналам, выпускаемых Издательским домом "Гребенников".	https://grebennikon.ru/

5.3. Методические указания для обучающихся по освоению дисциплины (модуля)

Освоение обучающимся дисциплины (модуля) предполагает изучение материалов дисциплины (модуля) на аудиторных занятиях и в ходе самостоятельной работы. Аудиторные занятия проходят в форме лекций и практических занятий.

При подготовке к аудиторным занятиям необходимо помнить особенности каждой формы его проведения.

Подготовка к учебному занятию лекционного типа заключается в следующем.

С целью обеспечения успешного обучения обучающийся должен готовиться к лекции, так как она является важнейшей формой организации учебного процесса, поскольку:

- знакомит с новым учебным материалом;

- разъясняет учебные элементы, трудные для понимания;
- систематизирует учебный материал;
- ориентирует в учебном процессе.

С этой целью:

- внимательно прочитайте материал предыдущей лекции;
- ознакомьтесь с материалом предыдущей лекции по учебнику и учебным пособиям;
- внесите дополнения к полученным ранее знаниям по теме лекции на полях лекционной тетради;
- запишите возможные вопросы, которые вы зададите лектору на лекции по материалу изученной лекции;
- постарайтесь уяснить место изучаемой темы в своей подготовке;
- узнайте тему предстоящей лекции (по тематическому плану, по информации лектора) и запишите информацию, которой вы владеете по данному вопросу.

Подготовка к практическому занятию

При подготовке и работе во время проведения практического занятия следует обратить внимание на следующие моменты: на процесс предварительной подготовки, на работу во время занятия, обработку полученных результатов, исправление полученных замечаний.

Предварительная подготовка к практическому занятию заключается в изучении теоретического материала в отведенное для самостоятельной работы время, ознакомление с инструктивными материалами с целью осознания задач практического занятия, техники безопасности при работе на занятии.

Работа во время проведения практического занятия включает:

- консультирование студентов преподавателями и вспомогательным персоналом с целью предоставления исчерпывающей информации, необходимой для самостоятельного выполнения предложенных преподавателем задач, ознакомление с правилами техники безопасности при работе на занятии;
- самостоятельное выполнение заданий согласно обозначенной учебной программой тематики.

Обработка, обобщение полученных результатов практического занятия проводится обучающимися самостоятельно или под руководством преподавателя (в зависимости от степени сложности поставленных задач). Главным результатом в данном случае служит получение положительной оценки по каждому практическому занятию. Это является необходимым условием при проведении рубежного контроля и допуска к зачету. При получении неудовлетворительных результатов обучающийся имеет право в дополнительное время передать преподавателю работу до проведения промежуточной аттестации.

5.4. Информационно-технологическое обеспечение образовательного процесса по дисциплины (модуля)

5.4.1. Средства информационных технологий

1. Персональные компьютеры;
2. Средства доступа в Интернет;
3. Проектор.

5.4.2. Лицензионное и свободно распространяемое программное обеспечение, в том числе отечественного производства:

1. Операционная система: Astra Linux SE
2. Пакет офисных программ: LibreOffice
3. Справочная система Консультант+
4. Okular или Acrobat Reader DC
5. Ark или 7-zip
6. User Gate
7. TrueConf (client)

5.4.3. Информационные справочные системы и профессиональные базы данных

№№	Название электронного ресурса	Описание электронного ресурса	Используемый для работы адрес
1.	ЭБС «Университетская библиотека онлайн»	Электронная библиотека, обеспечивающая доступ высших и средних учебных заведений, публичных библиотек и корпоративных пользователей к наиболее востребованным материалам по всем отраслям знаний от ведущих российских издательств	http://biblioclub.ru/
2.	Научная электронная библиотека eLIBRARY.ru	Крупнейший российский информационно-аналитический портал в области науки, технологии, медицины и образования, содержащий рефераты и полные тексты более 34 млн научных публикаций и патентов	http://elibrary.ru/
3.	Образовательная платформа Юрайт	Электронно-библиотечная система для ВУЗов, ССУЗов, обеспечивающая доступ к учебникам, учебной и методической литературе по различным дисциплинам.	https://urait.ru/
4.	База данных "EastView"	Полнотекстовая база данных периодических изданий	https://dlib.eastview.com
5.	Электронная библиотека "Grebennikon"	Библиотека предоставляет доступ более чем к 30 журналам, выпускаемых Издательским домом "Гребенников".	https://grebennikon.ru/

5.5. Материально-техническое обеспечение образовательного процесса по дисциплине (модулю)

Для изучения дисциплины (модуля) используются:

Учебная аудитория для занятий лекционного типа оснащена специализированной мебелью (стол для преподавателя, парты, стулья, доска для написания мелом); техническими средствами обучения (видеопроекторное оборудование, средства звуковоспроизведения и экран, имеющие выход в сеть Интернет).

Учебная аудитория для занятий семинарского типа: оснащена специализированной мебелью (стол для преподавателя, парты, стулья, доска для написания мелом); техническими средствами обучения (видеопроекторное оборудование, средства звуковоспроизведения и экран, имеющие выход в сеть Интернет).

Помещения для самостоятельной работы обучающихся: оснащены специализированной мебелью (парты, стулья) техническими средствами обучения (персональные компьютеры с доступом в сеть Интернет и обеспечением доступа в электронно-информационную среду университета, программным обеспечением).

5.6. Образовательные технологии

При реализации дисциплины (модуля) применяются различные образовательные технологии, в том числе технологии электронного обучения.

Освоение дисциплины (модуля) предусматривает использование в учебном процессе активных и интерактивных форм проведения учебных занятий в форме разбора конкретных ситуаций в сочетании с внеаудиторной работой с целью формирования и развития **профессиональных** навыков обучающихся.

При освоении дисциплины (модуля) предусмотрено применение электронного обучения и дистанционных образовательных технологий.

Учебные часы дисциплины (модуля) предусматривают классическую контактную работу преподавателя с обучающимся в аудитории и контактную работу посредством электронной информационно-образовательной среды в синхронном и асинхронном режиме (вне аудитории) посредством применения возможностей компьютерных технологий (электронная почта, электронный учебник, тестирование).

В рамках дисциплины (модуля) предусмотрены встречи с руководителями и работниками организаций, деятельность которых связана с *направленностью* реализуемой основной профессиональной образовательной программы.

ЛИСТ РЕГИСТРАЦИИ ИЗМЕНЕНИЙ

№ п/п	Содержание изменения	Реквизиты документа об утверждении изменения	Дата введения изменения
1.	*	Протокол заседания Ученого совета факультета № _____ от « ____ » _____ 20__ года	____.____.____
2.	*	Протокол заседания Ученого совета факультета № _____ от « ____ » _____ 20__ года	____.____.____
3.	*	Протокол заседания Ученого совета факультета № _____ от « ____ » _____ 20__ года	____.____.____
4.	*	Протокол заседания Ученого совета факультета № _____ от « ____ » _____ 20__ года	____.____.____



Министерство науки и высшего образования Российской Федерации
Федеральное государственное бюджетное образовательное учреждение
высшего образования
«Российский государственный социальный университет»

УТВЕРЖДАЮ

и.о. декана факультета политических и социальных

технологий _____ /Пивнева С.В./

28.03. 2023 г.

**РАБОЧАЯ ПРОГРАММА ДИСЦИПЛИНЫ (МОДУЛЯ)
АДАПТИВНЫЕ ИНФОРМАЦИОННЫЕ ТЕХНОЛОГИИ
В ПРОФЕССИОНАЛЬНОЙ ДЕЯТЕЛЬНОСТИ**

Направление подготовки
«38.04.03 Управление персоналом»

Направленность
«Управление человеческим капиталом»

**ОБРАЗОВАТЕЛЬНАЯ ПРОГРАММА ВЫСШЕГО ОБРАЗОВАНИЯ – ПРОГРАММА
МАГИСТРАТУРЫ**

Форма обучения
Очная, очно-заочная, заочная

Москва 2023

СОДЕРЖАНИЕ

РАЗДЕЛ 1. ПАСПОРТ РАБОЧЕЙ ПРОГРАММЫ ДИСЦИПЛИНЫ (МОДУЛЯ)	4
1.1 Цель и задачи дисциплины (модуля).....	4
1.2 Планируемые результаты обучения по дисциплине (модулю) в рамках планируемых результатов освоения основной профессиональной образовательной программы высшего образования – программы магистратуры соотнесенные с установленными индикаторами достижения компетенций	4
РАЗДЕЛ 2. СТРУКТУРА И СОДЕРЖАНИЕ ДИСЦИПЛИНЫ (МОДУЛЯ)	5
2.1 Объем дисциплины (модуля), включая контактную работу обучающегося с педагогическими работниками и самостоятельную работу обучающегося	5
2.2. Учебно-тематический план дисциплины (модуля)	6
2.3. Содержание дисциплины (модуля).....	12
РАЗДЕЛ 3. УЧЕБНО-МЕТОДИЧЕСКОЕ ОБЕСПЕЧЕНИЕ САМОСТОЯТЕЛЬНОЙ РАБОТЫ ОБУЧАЮЩИХСЯ ПО ДИСЦИПЛИНЕ (МОДУЛЮ)	15
3.1. Виды самостоятельной работы обучающихся по дисциплине (модулю)	15
3.2. Задания для самостоятельной работы	17
3.3. Методические указания к самостоятельной работе по дисциплине (модулю)	19
РАЗДЕЛ 4. ОЦЕНОЧНЫЕ МАТЕРИАЛЫ ПО ДИСЦИПЛИНЕ (МОДУЛЮ)	20
4.1. Форма промежуточной аттестации обучающегося по дисциплине (модулю)	20
4.2. Оценочные материалы, определяющие процедуры оценивания знаний, умений, навыков и (или) опыта деятельности, характеризующих этапы формирования компетенций.....	20
4.2.1. Организационные основы применения балльно-рейтинговой системы оценки успеваемости обучающихся по дисциплине (модулю).....	20
4.2.2. Проведение текущего контроля успеваемости обучающихся по дисциплине (модулю) в соответствии с балльно-рейтинговой системой оценки успеваемости обучающегося	21
4.2.3. Проведение промежуточной аттестации обучающихся по дисциплине (модулю) в соответствии с балльно-рейтинговой системой оценки успеваемости обучающегося	22
4.3. Перечень заданий для проведения текущей и промежуточной оценки знаний, умений, навыков и (или) опыта деятельности, характеризующих этапы формирования компетенций.....	22
4.3.1. Оценочные материалы для проведения текущей аттестации и рубежного контроля, обучающихся по дисциплине (модулю)	22
4.3.2. Оценочные материалы для проведения промежуточной аттестации обучающихся по дисциплине (модулю).....	24
РАЗДЕЛ 5. УСЛОВИЯ РЕАЛИЗАЦИИ ДИСЦИПЛИНЫ (МОДУЛЯ)	25
5.1. Перечень основной и дополнительной учебной литературы для освоения дисциплины (модуля)	25
5.1.1. Основная литература.....	25
5.1.2. Дополнительная литература.....	25
5.2 Перечень ресурсов информационно-коммуникационной сети «Интернет», необходимых для освоения дисциплины (модуля).....	26
5.3 Методические указания для обучающихся по освоению дисциплины (модуля).....	26
5.4 Информационно-технологическое обеспечение образовательного процесса по дисциплины (модуля).....	27
5.4.1. Средства информационных технологий	27
5.4.2. Лицензионное и свободно распространяемое программное обеспечение, в том числе отечественного производства:	27
5.4.3. Информационные справочные системы и профессиональные базы данных	28
5.5. Материально-техническое обеспечение образовательного процесса по дисциплине (модулю).....	28
5.6. Образовательные технологии	28
ЛИСТ РЕГИСТРАЦИИ ИЗМЕНЕНИЙ	30

Рабочая программа дисциплины (модуля) «Адаптивные информационные технологии в профессиональной деятельности» разработана на основании федерального государственного образовательного стандарта высшего образования – *магистратуры* по направлению подготовки 38.04.03 *Управление персоналом*, утвержденного приказом Министерства науки и высшего образования Российской Федерации от 12.08.2020 № 958, и учебного плана по основной профессиональной образовательной программе высшего образования – программе *бакалавриата* по направлению подготовки 38.04.03 *Управление персоналом* (далее – «ОПОП»).

Рабочая программа дисциплины (модуля) «Адаптивные информационные технологии в профессиональной деятельности» разработана рабочей группой в составе: канд. пед. наук, доцент Крапивка С.В.

Рабочая программа дисциплины обсуждена и утверждена на заседании кафедры информационных технологий, искусственного интеллекта и общественно-социальных технологий цифрового общества факультета социальных и политических технологий. Протокол № 7 от «28» марта 2023 года.

Заведующий кафедрой
канд. пед. наук, доцент

С.В. Крапивка

(подпись)

Рабочая программа дисциплины (модуля) рецензирована и рекомендована к утверждению:

ФГБОУ ВО «Московский политехнический университет», НОЦ инфокогнитивных технологий, доктор технических наук, профессор

Н.И. Гданский

(подпись)

канд. техн. наук, доцент кафедры информационных технологий, искусственного интеллекта и общественно-социальных технологий цифрового общества факультета политических и социальных технологий

В.Л. Симонов

(подпись)

Согласовано

Научная библиотека, директор

И.Г. Маляр

РАЗДЕЛ 1. ПАСПОРТ РАБОЧЕЙ ПРОГРАММЫ ДИСЦИПЛИНЫ (МОДУЛЯ)

1.1 Цель и задачи дисциплины (модуля)

Цель дисциплины заключается в получении обучающимися инвалидами и лицами с ограниченными возможностями здоровья (далее – «ОВЗ») теоретических знаний и практических умений и навыков в области информационных технологий с последующим применением в профессиональной и научно-исследовательской деятельности.

Задачи дисциплины:

- формировать знание приемов использования компьютерной техники, оснащенной альтернативными устройствами ввода-вывода информации для работы с информацией в изучаемой предметной области профессиональных знаний;
- формировать умение поиска информации и преобразования ее в формат, наиболее подходящий для восприятия с учетом ограничений здоровья;
- формировать умение осуществлять выбор способа представления информации в соответствии с учебными и профессиональными задачами;
- формировать умение использовать альтернативные средства коммуникации в учебной и будущей профессиональной деятельности;
- формировать умение использовать специальные информационные и коммуникационные технологии в индивидуальной и коллективной будущей профессиональной деятельности, в организации и осуществлении научно-исследовательской деятельности.

1.2 Планируемые результаты обучения по дисциплине (модулю) в рамках планируемых результатов освоения основной профессиональной образовательной программы высшего образования – программы *магистратуры* соотнесенные с установленными индикаторами достижения компетенций

Процесс освоения дисциплины (модуля) направлен на формирование у обучающихся следующих компетенций: УК-1, УК-4.

В результате освоения дисциплины (модуля) обучающийся должен демонстрировать следующие результаты:

Категория компетенций (при наличии)	Код компетенции Формулировка компетенции	Код и наименование индикатора достижения компетенции	Результаты обучения
Системное и критическое мышление	УК-1. Способен осуществлять критический анализ проблемных ситуаций на основе системного подхода, вырабатывать стратегию действий	УК-1.1. Анализирует проблемную ситуацию как целостную систему, выявляя ее составляющие и связи между ними. УК-1.2 Разрабатывает варианты решения проблемной ситуации на основе критического анализа источников информации. УК-1.3. Вырабатывает стратегию действий для решения проблемной ситуации в виде последовательности шагов, планируя результат каждого из них.	Знает принципы хранения, передачи и обработки информации с привлечением адаптированных технических и программных средств Умеет выбирать и применять методы и средства адаптированных информационных технологий в профессиональной деятельности

Категория компетенций (при наличии)	Код компетенции Формулировка компетенции	Код и наименование индикатора достижения компетенции	Результаты обучения
			Владеет практическими навыками работы с информационными источниками, опыт научного поиска, создания научных текстов с применением адаптированных технических и программных средств
Коммуникация	УК-4. Способен применять современные коммуникативные технологии, в том числе на иностранном(ых) языке(ах), для академического и профессионального взаимодействия	УК-4.1. Составляет в соответствии с нормами государственного языка РФ и иностранного языка документы для академического и профессионального взаимодействия. УК-4.2. Представляет результаты академической и профессиональной деятельности на мероприятиях различного формата, включая международные УК-4.3. Принимает участие в академических и профессиональных дискуссиях, в том числе на иностранном(ых) языке(ах)	Знает состав и принципы использования современных адаптированных коммуникационных технологий Умеет применять адаптированные коммуникационные технологии в профессиональной деятельности Владеет практическими навыками работы со средствами адаптированных коммуникационных технологий, навыками коммуникации в профессиональной среде

РАЗДЕЛ 2. СТРУКТУРА И СОДЕРЖАНИЕ ДИСЦИПЛИНЫ (МОДУЛЯ)

2.1 Объем дисциплины (модуля), включая контактную работу обучающегося с педагогическими работниками и самостоятельную работу обучающегося

Общая трудоемкость дисциплины (модуля) составляет 2 зачетные единицы.

Очная форма обучения

Вид учебной работы	Всего часов	Семестры			
		1			
Контактная работа обучающихся с педагогическими работниками	36	36			
Лекционные занятия	20	20			

<i>из них: в форме практической подготовки</i>	0	0			
Практические занятия	16	16			
<i>из них: в форме практической подготовки</i>	0	0			
Самостоятельная работа обучающихся	27	27			
Контроль промежуточной аттестации	9	9			
Форма промежуточной аттестации	Диф.заче т	Диф.з ачет			
ОБЪЕМ ДИСЦИПЛИНЫ В ЧАСАХ	72	72			

Очно-заочная форма обучения

Вид учебной работы	Всего часов	Семестры			
		1			
Контактная работа обучающихся с педагогическими работниками	24	24			
Лекционные занятия	16	16			
<i>из них: в форме практической подготовки</i>	0	0			
Практические занятия	8	8			
<i>из них: в форме практической подготовки</i>	0	0			
Самостоятельная работа обучающихся	39	39			
Контроль промежуточной аттестации	9	9			
Форма промежуточной аттестации	Диф.заче т	Диф.з ачет			
ОБЪЕМ ДИСЦИПЛИНЫ В ЧАСАХ	72	72			

Заочная форма обучения

Вид учебной работы	Всего часов	Курс 1		Курс 2	
		Сессия 1-2	Сессия 3-4	Сессия 1-2	Сессия 3-4
Контактная работа обучающихся с педагогическими работниками	8	8			
Лекционные занятия	4	4			
<i>из них: в форме практической подготовки</i>	0	0			
Практические занятия	4	4			
<i>из них: в форме практической подготовки</i>	0	0			

Самостоятельная работа обучающихся	60	60			
Контроль промежуточной аттестации	4	4			
Форма промежуточной аттестации	Диф.за чет	Диф.з ачет			
ОБЪЕМ ДИСЦИПЛИНЫ В ЧАСАХ	72	72			

2.2. Учебно-тематический план дисциплины (модуля)

Очной формы обучения

Раздел, тема	Виды учебной работы, академических часов										
	Всего	Самостоятельная работа	Контактная работа обучающихся с педагогическими работниками								
			Всего	Лекционные занятия <i>из них: в форме практической подготовки</i>	Практические занятия <i>из них: в форме практической подготовки</i>	Лабораторные занятия <i>из них: в форме практической подготовки</i>					
Модуль 1 (Семестр 1)											
Раздел 1. Технологии использования адаптированной компьютерной техники в процессах сбора, хранения и обработки информации	36	18	18	10		8					
Тема 1.1. Использование адаптированной компьютерной техники в процессах сбора, хранения информации	18	10	8	4		4					
Тема 1.2. Использование адаптированной компьютерной техники в процессах обработки информации	18	8	10	6		4					
Раздел 2. Использование информационных технологий в профессиональной и научно-	27	9	18	10		8					

Раздел, тема	Виды учебной работы, академических часов									
	Всего	Самостоятельная работа	Контактная работа обучающихся с педагогическими работниками							
			Всего	Лекционные занятия <i>из них: в форме практической подготовки</i>	Практические занятия <i>из них: в форме практической подготовки</i>	Лабораторные занятия <i>из них: в форме практической подготовки</i>				
исследовательской деятельности пользователями с ограниченными возможностями здоровья										
Тема 2.1. Использование информационных технологий в профессиональной деятельности пользователями с ОВЗ	15	5	10	6		4				
Тема 2.2. Использование информационных технологий в научно-исследовательской деятельности пользователями с ОВЗ	12	4	8	4		4				
Контроль промежуточной аттестации (час)	9									
<i>Форма промежуточной аттестации: зачет</i>	Диф.зачет									
Общий объем, часов	72	27	36	20		16				

Очно-заочной формы обучения

Раздел, тема	Виды учебной работы, академических часов		
	Всего	Самостоятельная работа	Контактная работа обучающихся с педагогическими работниками

			Всего	Лекционные занятия <i>из них: в форме практической</i>	Практические занятия <i>из них: в форме практической</i>	Лабораторные занятия <i>из них: в форме практической</i>					
Модуль 1 (Семестр 1)											
Раздел 1. Технологии использования адаптированной компьютерной техники в процессах сбора, хранения и обработки информации	36	24	12	8	4						
Тема 1.1. Использование адаптированной компьютерной техники в процессах сбора, хранения информации	18	12	6	4	2						
Тема 1.2. Использование адаптированной компьютерной техники в процессах обработки информации	18	12	6	4	2						
Раздел 2. Использование информационных технологий в профессиональной и научно-исследовательской деятельности пользователями с ограниченными возможностями здоровья	27	15	12	8	4						
Тема 2.1. Использование информационных технологий в профессиональной деятельности пользователями с ОВЗ	15	9	6	4	2						
Тема 2.2. Использование информационных технологий в научно-исследовательской деятельности пользователями с ОВЗ	12	6	6	4	2						

Раздел, тема	Виды учебной работы, академических часов									
	Всего	Самостоятельная работа	Контактная работа обучающихся с педагогическими работниками							
			Всего	Лекционные занятия из них: в форме практической	Практические занятия из них: в форме практической подготовки	Лабораторные занятия из них: в форме практической подготовки				
Контроль промежуточной аттестации (час)	9									
Форма промежуточной аттестации: зачет	Диф.зачет									
Общий объем, часов	72	39	24	16	8					

Заочной формы обучения

Раздел, тема	Виды учебной работы, академических часов									
	Всего	Самостоятельная работа	Контактная работа обучающихся с педагогическими работниками							
			Всего	Лекционные занятия из них: в форме практической подготовки	Практические занятия из них: в форме практической подготовки	Лабораторные занятия из них: в форме практической подготовки				
Модуль 1 (Курс 1 Сессии 1-2)										
Раздел 1. Технологии использования адаптированной компьютерной техники в процессах сбора,	36	32	4	2	2					

Раздел, тема	Виды учебной работы, академических часов									
	Всего	Самостоятельная работа	Контактная работа обучающихся с педагогическими работниками							
			Всего	Лекционные занятия <i>из них: в форме практической подготовки</i>	Практические занятия <i>из них: в форме практической подготовки</i>	Лабораторные занятия <i>из них: в форме практической подготовки</i>				
хранения и обработки информации										
Тема 1.1. Использование адаптированной компьютерной техники в процессах сбора, хранения информации	18	16	2	1	1					
Тема 1.2. Использование адаптированной компьютерной техники в процессах обработки информации	18	16	2	1	1					
Раздел 2. Использование информационных технологий в профессиональной и научно-исследовательской деятельности пользователями с ограниченными возможностями здоровья	32	28	4	2	2					
Тема 2.1. Использование информационных технологий в профессиональной деятельности пользователями с ОВЗ	16	14	2	1	1					
Тема 2.2. Использование информационных технологий в научно-исследовательской деятельности пользователями с ОВЗ	16	14	2	1	1					

Раздел, тема	Виды учебной работы, академических часов									
	Всего	Самостоятельная работа	Контактная работа обучающихся с педагогическими работниками							
			Всего	Лекционные занятия <i>из них: в форме практической подготовки</i>	Практические занятия <i>из них: в форме практической подготовки</i>	Лабораторные занятия <i>из них: в форме практической подготовки</i>				
Контроль промежуточной аттестации (час)	4									
Форма промежуточной аттестации: зачет	Диф.зачет									
Общий объем, часов	72	60	8	4		4				

2.3. Содержание дисциплины (модуля)

РАЗДЕЛ 1. Технологии использования адаптированной компьютерной техники в процессах сбора, хранения и обработки информации.

Перечень изучаемых элементов содержания

Современное состояние уровня и направлений развития технических и программных средств универсального и специального назначения. Тифлотехнические средства для студентов с нарушениями зрения. Тифлотехнические средства реабилитации. Приемы использования тифлотехнических средств реабилитации (для студентов с нарушениями зрения) в процессах сбора, хранения и обработки информации. Использование брайлевской техники, видеоувеличителей, программ синтезаторов речи, программ невидимого доступа к информации. Сурдотехнические средства для студентов с нарушениями слуха. Сурдотехнические средства реабилитации. Приемы использования сурдотехнических средств реабилитации (для студентов с нарушениями слуха) в процессах сбора, хранения и обработки информации. Использование индивидуальных слуховых аппаратов и звукоусиливающей аппаратуры.

Тема 1.1. Название темы Использование адаптированной компьютерной техники в процессах сбора, хранения информации

Перечень изучаемых элементов содержания

Современное состояние уровня и направлений развития технических и программных средств универсального и специального назначения. Тифлотехнические средства для студентов с нарушениями зрения. Приемы использования тифлотехнических средств реабилитации (для студентов с нарушениями зрения) в процессах сбора и хранения информации. Использование брайлевской техники, видеоувеличителей, программ синтезаторов речи, программ невидимого доступа к информации. Сурдотехнические средства для студентов с нарушениями слуха. Сурдотехнические средства реабилитации. Приемы использования сурдотехнических средств реабилитации (для студентов с нарушениями слуха) в процессах сбора и хранения информации.

Тема 1.2. Название темы Использование адаптированной компьютерной техники в процессах обработки информации

Перечень изучаемых элементов содержания

Тифлотехнические средства реабилитации. Приемы использования тифлотехнических средств реабилитации (для студентов с нарушениями зрения) в процессах обработки информации. Приемы использования сурдотехнических средств реабилитации (для студентов с нарушениями слуха) в процессах обработки информации. Использование индивидуальных слуховых аппаратов и звукоусиливающей аппаратуры

ЗАДАНИЯ К ПРАКТИЧЕСКИМ ЗАНЯТИЯМ РАЗДЕЛА 1

Тема практического занятия: Адаптированная компьютерная техника

Форма практического задания:; дискуссии; аналитическое задание, практическая работа.

Пример аналитического задания: провести анализ средств адаптации компьютерной техники (составить таблицу, построить диаграммы).

Пример практического задания: с помощью адаптированной компьютерной техники (по нозологиям) выполнить:

- а) поиск заданной информации в файловой системе и в сети Интернет;
- б) копирование, перемещение, удаление и восстановление файлов;
- в) копирование и вставку данных;
- г) ввод данных (текстовые и табличные данные), вывод данных на печать;
- д) настройку параметров операционной системы, прикладных программ (программ обработки текстовых и табличных данных, программ подготовки презентаций).

РУБЕЖНЫЙ КОНТРОЛЬ К РАЗДЕЛУ 1

форма рубежного контроля – защита реферата

Темы рефератов:

1. Адаптированные средства для пользователей компьютера с нарушением зрения.
2. Адаптированные средства для пользователей компьютера с нарушением слуха.
3. Адаптированные средства для пользователей компьютера с нарушением зрения и слуха.
4. Адаптированные средства для пользователей компьютера с нарушениями опорно-двигательного аппарата.
5. Универсальные адаптированные средства.
6. Приёмы для адаптации текста в соответствии с особенностями и возможностями восприятия.
7. Адаптивные способы работы в текстовых процессорах.
8. Адаптивные способы работы в табличных процессорах.
9. Адаптивные возможности программ создания презентаций.
10. Адаптивные возможности обработки графической информации.

РАЗДЕЛ 2. Использование информационных технологий в профессиональной и научно-исследовательской деятельности пользователями с ограниченными возможностями здоровья.

Перечень изучаемых элементов содержания

Специальные возможности операционных систем для пользователей с ограниченными возможностями. Ассистивные технологии в профессиональной и научно-исследовательской деятельности: программы распознавания речи, фильтры клавиатуры, сенсорные экраны, эргономичные клавиатуры и мыши, джойстики, трекболы, программы экранной клавиатуры.

Информационные технологии обработки текстовых данных в профессиональной и научно-исследовательской деятельности.

Информационные технологии обработки табличных данных в профессиональной и научно-исследовательской деятельности. Средства анализа и визуализации данных.

Информационные технологии подготовки презентаций по результатам профессиональной и научно-исследовательской деятельности.

Информационные технологии работы в библиографических и реферативных базах данных.

Тема 2.1. Название темы Использование информационных технологий в профессиональной деятельности пользователями с ОВЗ

Перечень изучаемых элементов содержания

Специальные возможности операционных систем для пользователей с ограниченными возможностями здоровья. Ассистивные технологии в профессиональной деятельности: программы распознавания речи, фильтры клавиатуры, сенсорные экраны, эргономичные клавиатуры и мыши, джойстики, трекболы, программы экранной клавиатуры.

Информационные технологии обработки текстовых данных в профессиональной деятельности.

Информационные технологии обработки табличных данных в профессиональной деятельности. Средства анализа и визуализации данных.

Информационные технологии подготовки презентаций по результатам профессиональной и деятельности.

Тема 2.2. Название темы Использование информационных технологий в научно-исследовательской деятельности пользователями с ОВЗ

Перечень изучаемых элементов содержания

Ассистивные технологии в научно-исследовательской деятельности.

Информационные технологии обработки текстовых данных в научно-исследовательской деятельности.

Информационные технологии обработки табличных данных в научно-исследовательской деятельности. Средства анализа и визуализации экспериментальных данных.

Информационные технологии подготовки презентаций по научно-исследовательской деятельности.

Информационные технологии работы в библиографических и реферативных базах данных.

ЗАДАНИЯ К ПРАКТИЧЕСКИМ ЗАНЯТИЯМ РАЗДЕЛА 2

Тема практического занятия: Использование информационных технологий в профессиональной и научно-исследовательской деятельности пользователями с ограниченными возможностями здоровья.

Форма практического задания: дискуссии; аналитическое задание, практическая работа.

Пример аналитического задания: провести анализ использования информационных технологий в профессиональной и научно-исследовательской деятельности пользователями с ограниченными возможностями здоровья.

Примеры практических заданий:

1. Задачи на обработку текстовых данных по предметной области, связанной с профессиональной деятельностью, с применением адаптированных средств.

2. Задачи на обработку табличных данных по предметной области, связанной с профессиональной деятельностью, с применением адаптированных средств.

3. Задачи по практической работе с библиографическими и реферативными базами данных.

РУБЕЖНЫЙ КОНТРОЛЬ К РАЗДЕЛУ 2

форма рубежного контроля – защита реферата

Темы рефератов:

1. Специальные возможности и операционных систем семейства Windows.
2. Ассистивные технологии операционных систем семейства Windows.
3. Специальные возможности операционных систем семейства Linux.
4. Ассистивные технологии операционных систем семейства Linux.
5. Специальные возможности операционных систем семейства MacOS.
6. Ассистивные технологии операционных систем семейства MacOS.
7. Специальные возможности и мобильных операционных систем
8. Ассистивные технологии мобильных операционных систем.
9. Технологии работы с реферативными базами данных.
10. Ассистивные технологии работы с реферативными базами данных.

РАЗДЕЛ 3. УЧЕБНО-МЕТОДИЧЕСКОЕ ОБЕСПЕЧЕНИЕ САМОСТОЯТЕЛЬНОЙ РАБОТЫ ОБУЧАЮЩИХСЯ ПО ДИСЦИПЛИНЕ (МОДУЛЮ)

3.1. Виды самостоятельной работы обучающихся по дисциплине (модулю)

Очной формы обучения

Раздел, тема	Количество часов	Вид самостоятельной работы
Модуль 1. (семестр 1)		
Раздел 1. Технологии использования адаптированной компьютерной техники в процессах сбора, хранения и обработки информации Тема 1.1. Использование адаптированной компьютерной техники в процессах сбора, хранения информации Тема 1.2. Использование адаптированной компьютерной техники в процессах обработки информации	8	Подготовка реферата
	10	Самостоятельное изучение материала раздела/темы
Раздел 2. Использование информационных технологий в профессиональной и научно-исследовательской деятельности пользователями с ограниченными возможностями здоровья Тема 2.1. Использование	4	Подготовка реферата
	5	Самостоятельное изучение материала раздела/темы

информационных технологий в профессиональной деятельности пользователями с ОВЗ Тема 2.2. Использование информационных технологий в научно-исследовательской деятельности пользователями с ОВЗ		
Общий объем по модулю/семестру, часов	27	
Общий объем по дисциплине, часов	27	

Очно-заочной формы обучения

Раздел, тема	Количество часов	Вид самостоятельной работы
Модуль 1. семестр 1		
Раздел 1. Технологии использования адаптированной компьютерной техники в процессах сбора, хранения и обработки информации Тема 1.1. Использование адаптированной компьютерной техники в процессах сбора, хранения информации Тема 1.2. Использование адаптированной компьютерной техники в процессах обработки информации	14	Подготовка реферата
	10	Самостоятельное изучение материала раздела/темы
Раздел 2. Использование информационных технологий в профессиональной и научно-исследовательской деятельности пользователями с ограниченными возможностями здоровья Тема 2.1. Использование информационных технологий в профессиональной деятельности пользователями с ОВЗ Тема 2.2. Использование информационных технологий в научно-исследовательской деятельности пользователями с ОВЗ	7	Подготовка реферата
	8	Самостоятельное изучение материала раздела/темы
	39	
Общий объем по дисциплине, часов	39	

Заочной формы обучения

Раздел, тема	Количество часов	Вид самостоятельной работы
Модуль 1. курс 1 сессии 1-2		

Раздел 1. Технологии использования адаптированной компьютерной техники в процессах сбора, хранения и обработки информации Тема 1.1. Использование адаптированной компьютерной техники в процессах сбора, хранения информации Тема 1.2. Использование адаптированной компьютерной техники в процессах обработки информации	14	Подготовка реферата
	18	Самостоятельное изучение материала раздела/темы
Раздел 2. Использование информационных технологий в профессиональной и научно-исследовательской деятельности пользователями с ограниченными возможностями здоровья Тема 2.1. Использование информационных технологий в профессиональной деятельности пользователями с ОВЗ Тема 2.2. Использование информационных технологий в научно-исследовательской деятельности пользователями с ОВЗ	12	Подготовка реферата
	16	Самостоятельное изучение материала раздела/темы
Общий объем по модулю/семестру, часов	60	
Общий объем по дисциплине (модулю), часов	60	

3.2. Задания для самостоятельной работы

Задания для самостоятельной работы к Разделу 1

Вопросы для самостоятельной работы к Разделу 1

1. Компьютерная техника, оснащенная альтернативными устройствами ввода-вывода информации для студентов с нарушениями опорно-двигательного аппарата.
2. Приемы использования компьютерной техники, оснащенной альтернативными устройствами ввода-вывода информации (для студентов с нарушениями опорно-двигательного аппарата).
3. Альтернативные клавиатуры, электронные указывающие устройства.

Перечень тем рефератов к Разделу 1:

1. Адаптированные средства для пользователей компьютера с нарушением зрения.
2. Адаптированные средства для пользователей компьютера с нарушением слуха.
3. Адаптированные средства для пользователей компьютера с нарушением зрения и слуха.
4. Адаптированные средства для пользователей компьютера с нарушениями опорно-двигательного аппарата.
5. Универсальные адаптированные средства.
6. Приёмы для адаптации текста в соответствии с особенностями и возможностями восприятия.

7. Адаптивные способы работы в текстовых процессорах.
8. Адаптивные способы работы в табличных процессорах.
9. Адаптивные возможности программ создания презентаций.
10. Адаптивные возможности обработки графической информации.

Литература для самостоятельного изучения к Разделу 1.

Основная литература

1. Гаврилов, М. В. Информатика и информационные технологии : учебник для вузов / М. В. Гаврилов, В. А. Климов. — 5-е изд., перераб. и доп. — Москва : Издательство Юрайт, 2023. — 355 с. — (Высшее образование). — ISBN 978-5-534-15819-9. — Текст : электронный // Образовательная платформа Юрайт [сайт]. — URL: <https://www.biblio-online.ru/bcode/509820> (дата обращения: 30.03.2023).

2. Фурьева, Т. В. Социализация и социальная адаптация лиц с инвалидностью : учебное пособие для вузов / Т. В. Фурьева. — 2-е изд., перераб. и доп. — Москва : Издательство Юрайт, 2023. — 189 с. — (Высшее образование). — ISBN 978-5-534-08278-4. — Текст : электронный // Образовательная платформа Юрайт [сайт]. — URL: <https://urait.ru/bcode/515520> (дата обращения: 29.03.2023).

Дополнительная литература

1. Трофимов, В. В. Информационные технологии в 2 т. Том 1 : учебник для вузов / В. В. Трофимов. — Москва : Издательство Юрайт, 2023. — 238 с. — (Высшее образование). — ISBN 978-5-534-01935-3. — Текст : электронный // Образовательная платформа Юрайт [сайт]. — URL: <https://urait.ru/bcode/512725> (дата обращения: 29.03.2023).

2. Трофимов, В. В. Информационные технологии в 2 т. Том 2 : учебник для вузов / В. В. Трофимов. — Москва : Издательство Юрайт, 2023. — 390 с. — (Высшее образование). — ISBN 978-5-534-01937-7. — Текст : электронный // Образовательная платформа Юрайт [сайт]. — URL: <https://www.biblio-online.ru/bcode/512726> (дата обращения: 30.03.2023).

3. Михальчи, Е. В. Инклюзивное образование : учебник и практикум для вузов / Е. В. Михальчи. — Москва : Издательство Юрайт, 2023. — 177 с. — (Высшее образование). — ISBN 978-5-534-04943-5. — Текст : электронный // Образовательная платформа Юрайт [сайт]. — URL: <https://urait.ru/bcode/515308> (дата обращения: 29.03.2023).

Задания для самостоятельной работы к Разделу 2

Вопросы для самостоятельной работы к Разделу 2

1. Средства автоматизации работы с текстовыми данными.
2. Совместная работа с текстовыми документами.
3. Защита текстовых документов.
4. Средства анализа больших данных.
5. Автоматизация работы с электронными таблицами.
6. Совместная работа с табличными документами.
7. Защита табличных документов.
8. Сравнительная характеристика текстовых процессоров.
9. Сравнительная характеристика табличных процессоров.
10. Работа с наукометрическими показателями в реферативных базах данных.

Перечень тем рефератов к Разделу 2:

1. Специальные возможности и операционных систем семейства Windows.
2. Ассистивные технологии операционных систем семейства Windows.
3. Специальные возможности операционных систем семейства Linux.
4. Ассистивные технологии операционных систем семейства Linux.
5. Специальные возможности операционных систем семейства MacOS.
6. Ассистивные технологии операционных систем семейства MacOS.

7. Специальные возможности и мобильных операционных систем
8. Ассистивные технологии мобильных операционных систем.
9. Технологии работы с реферативными базами данных.
10. Ассистивные технологии работы с реферативными базами данных.

Литература для самостоятельного изучения к Разделу 2.

Основная литература

1. Гаврилов, М. В. Информатика и информационные технологии : учебник для вузов / М. В. Гаврилов, В. А. Климов. — 5-е изд., перераб. и доп. — Москва : Издательство Юрайт, 2023. — 355 с. — (Высшее образование). — ISBN 978-5-534-15819-9. — Текст : электронный // Образовательная платформа Юрайт [сайт]. — URL: <https://www.biblio-online.ru/bcode/509820> (дата обращения: 30.03.2023).

2. Фурьева, Т. В. Социализация и социальная адаптация лиц с инвалидностью : учебное пособие для вузов / Т. В. Фурьева. — 2-е изд., перераб. и доп. — Москва : Издательство Юрайт, 2023. — 189 с. — (Высшее образование). — ISBN 978-5-534-08278-4. — Текст : электронный // Образовательная платформа Юрайт [сайт]. — URL: <https://urait.ru/bcode/515520> (дата обращения: 29.03.2023).

Дополнительная литература

1. Трофимов, В. В. Информационные технологии в 2 т. Том 1 : учебник для вузов / В. В. Трофимов. — Москва : Издательство Юрайт, 2023. — 238 с. — (Высшее образование). — ISBN 978-5-534-01935-3. — Текст : электронный // Образовательная платформа Юрайт [сайт]. — URL: <https://urait.ru/bcode/512725> (дата обращения: 29.03.2023).

2. Трофимов, В. В. Информационные технологии в 2 т. Том 2 : учебник для вузов / В. В. Трофимов. — Москва : Издательство Юрайт, 2023. — 390 с. — (Высшее образование). — ISBN 978-5-534-01937-7. — Текст : электронный // Образовательная платформа Юрайт [сайт]. — URL: <https://www.biblio-online.ru/bcode/512726> (дата обращения: 30.03.2023).

3. Михальчи, Е. В. Инклюзивное образование : учебник и практикум для вузов / Е. В. Михальчи. — Москва : Издательство Юрайт, 2023. — 177 с. — (Высшее образование). — ISBN 978-5-534-04943-5. — Текст : электронный // Образовательная платформа Юрайт [сайт]. — URL: <https://urait.ru/bcode/515308> (дата обращения: 29.03.2023).

3.3. Методические указания к самостоятельной работе по дисциплине (модулю)

Освоение слушателями программы предполагает изучение материалов дисциплин (модулей) в ходе самостоятельной работы.

Для успешного освоения дисциплины (модуля) и достижения поставленных целей необходимо внимательно ознакомиться с рабочей программой дисциплины (модуля), доступной в электронной информационно-образовательной среде РГСУ.

Следует обратить внимание на списки основной и дополнительной литературы, на предлагаемые преподавателем ресурсы информационно-телекоммуникационной сети Интернет. Эта информация необходима для самостоятельной работы обучающегося.

Для более углубленного изучения темы задания для самостоятельной работы рекомендуется выполнять параллельно с изучением данной темы. При выполнении заданий по возможности используйте наглядное представление материала.

Самостоятельная работа включает разнообразный комплекс видов и форм работы обучающихся.

Написание реферата (доклада).

Требования к структуре реферата (доклада):

Работа должна содержать систематизацию и краткое изложение материала из не менее 5-и литературных источников (монографий, научных статей и докладов) по выбранной теме.

Основные требования к оформлению:

Структура доклада (реферата): 1) титульный лист; 2) содержание (в нем последовательно указываются названия пунктов доклада (реферата), указываются страницы, с которых начинается каждый пункт); 3) введение (формулируется суть исследуемой проблемы, обосновывается выбор темы, определяются ее значимость и актуальность, указываются цель и задачи доклада (реферата), дается характеристика используемой литературы); 4) основная часть (каждый раздел ее доказательно раскрывает исследуемый вопрос); 5) выводы и заключение (подводятся итоги или делается обобщенный вывод по теме доклада (реферата)); 6) литература.

Доклад (реферат) оформляется на одной стороне листа белой бумаги формата А4 (210x297 мм). Интервал межстрочный -полуторный. Цвет шрифта - черный. Гарнитура шрифта основного текста - «Times New Roman» или аналогичная. Кегль (размер) от 12 до 14 пунктов. Размеры полей страницы (не менее): правое 10 мм, верхнее – 15 мм, нижнее – 20 мм, левое - 25 мм. Формат абзаца: полное выравнивание («по ширине»). Отступ красной строки одинаковый по всему тексту – 15 мм. Страницы должны быть пронумерованы с учётом титульного листа (на титульном листе номер страницы не ставится). В работах используются цитаты, статистические материалы. Эти данные оформляются в виде сносок (ссылок и примечаний). Внутритекстовые, подстрочные и затекстовые библиографические ссылки должны оформляться в соответствии с ГОСТ Р 7.0.5-2008 «Библиографическая ссылка». Общие требования и правила составления».

Реферат (доклад) сдается в бумажном и электронном виде (10 - 20 печатных страниц).

При проверке реферата (доклада) на антиплагиат - www.antiplagiat.ru - (более 50% заимствований) работа не принимается.

РАЗДЕЛ 4. ОЦЕНОЧНЫЕ МАТЕРИАЛЫ ПО ДИСЦИПЛИНЕ (МОДУЛЮ)

4.1. Форма промежуточной аттестации обучающегося по дисциплине (модулю)

Контрольным мероприятием промежуточной аттестации обучающихся по дисциплине (модулю) является **дифференцированный зачет**, который проводится в **устной** форме.

4.2. Оценочные материалы, определяющие процедуры оценивания знаний, умений, навыков и (или) опыта деятельности, характеризующих этапы формирования компетенций

4.2.1. Организационные основы применения балльно-рейтинговой системы оценки успеваемости обучающихся по дисциплине (модулю)

Оценка качества освоения обучающимися дисциплины (модуля) реализуется в формате балльно-рейтинговой системы оценки успеваемости обучающихся (БРСО).

БРСО в ходе текущего контроля успеваемости и промежуточной аттестации осуществляется по 100-балльной шкале.

Академический рейтинг обучающегося по дисциплине (модулю) складывается из результатов:

– текущего контроля успеваемости (максимальный текущий рейтинг обучающегося 80 рейтинговых баллов;

– промежуточной аттестации (максимальный рубежный рейтинг обучающегося 20 рейтинговых баллов.

Условия оценки освоения обучающимся дисциплины (модуля) в формате БРСО доводятся преподавателем до сведения обучающихся на первом учебном занятии, а также размещены в свободном доступе в электронной информационно-образовательной среде Университета.

4.2.2. Проведение текущего контроля успеваемости обучающихся по дисциплине (модулю) в соответствии с балльно-рейтинговой системой оценки успеваемости обучающегося

В течение учебного семестра до промежуточной аттестации на основании утвержденной рабочей программы дисциплины (модуля) формируется текущий рейтинг обучающегося. Текущий рейтинг обучающегося складывается как сумма рейтинговых баллов, полученных им в течение учебного семестра по всем видам учебных занятий по дисциплине (модулю).

В процессе текущего контроля оцениваются следующие действия обучающегося, направленные на освоение компетенций в рамках изучения учебной дисциплины:

- академическая активность (посещаемость учебных занятий, самостоятельное изучение содержания учебной дисциплины в электронной информационно-образовательной среде, соблюдение сроков сдачи практических заданий и текущих контрольных мероприятий и др.);

- выполнение и сдача текущих и итогового практических заданий (рефераты, практические и аналитические задания).

- прохождение рубежей текущего контроля, включая соблюдение графика их прохождения в электронной информационно-образовательной среде.

Для планирования расчета текущего рейтинга обучающегося используются следующие пропорции:

Вид учебного действия	Максимальная рейтинговая оценка, баллов
академическая активность	10
практические задания	40
<i>из них: текущие практические задания</i>	20
<i>итоговое практическое задание</i>	20
рубежи текущего контроля	30
ИТОГО:	80

В течение учебного семестра по дисциплине (модулю) обучающимся должен быть накоплен текущий рейтинг не менее 52 рейтинговых баллов (65% от максимального значения текущего рейтинга).

Необходимыми условиями допуска обучающегося к промежуточной аттестации по дисциплине являются положительное прохождение обучающимся не менее 65% рубежей текущего контроля с накоплением не менее 65% максимального рейтингового балла за каждый рубеж текущего контроля и положительное выполнение итогового практического задания с накоплением не менее 65% максимального рейтингового балла, установленного за итоговое практическое задание.

Невыполнение вышеуказанных условий является текущей академической задолженностью, которая должна быть ликвидирована обучающимся до контрольного мероприятия промежуточной аттестации.

Сведения о наличии у обучающихся текущей академической задолженности, сроках и порядке добора рейтинговых баллов для её ликвидации доводятся до обучающихся педагогическим работником.

В случае неликвидации текущей академической задолженности, педагогический работник обязан во время контрольного мероприятия промежуточной аттестации поставить обучающемуся 0 рейтинговых баллов. В этом случае ликвидация текущей академической задолженности возможна в периоды проведения повторной промежуточной аттестации.

4.2.3. Проведение промежуточной аттестации обучающихся по дисциплине (модулю) в соответствии с балльно-рейтинговой системой оценки успеваемости обучающегося

Промежуточная аттестация по дисциплине (модулю) проводится в соответствии с Положением о промежуточной аттестации обучающихся по основным профессиональным образовательным программам в Российском государственном социальном университете и Положением о балльно-рейтинговой системе оценки успеваемости обучающихся по основным профессиональным образовательным программам в Российском государственном социальном университете в действующей редакции.

На промежуточную аттестацию отводится 20 рейтинговых баллов.

Ответы обучающегося на контрольном мероприятии промежуточной аттестации оцениваются педагогическим работником по 20 - балльной шкале, а итоговая оценка по дисциплине (модулю) выставляется по пятибалльной системе для дифференцированного зачета.

Критерии выставления оценки определяются Положением о балльно-рейтинговой системе оценки успеваемости обучающихся по основным профессиональным образовательным программам высшего образования - программам бакалавриата, программам специалитета, программам магистратуры в Российском государственном социальном университете.

В процессе определения рубежного рейтинга обучающегося используется следующая шкала:

Рубежный рейтинг	Критерии оценки освоения обучающимся учебной дисциплины в ходе контрольных мероприятий промежуточной аттестации
19-20 рейтинговых баллов	обучающийся глубоко и прочно усвоил программный материал, исчерпывающе, последовательно, грамотно и логически стройно его излагает, тесно увязывает с задачами и будущей деятельностью, не затрудняется с ответом при видоизменении задания, свободно справляется с задачами и практическими заданиями, правильно обосновывает принятые решения, умеет самостоятельно обобщать и излагать материал, не допуская ошибок
16-18 рейтинговых баллов	обучающийся твердо знает программный материал, грамотно и по существу излагает его, не допуская существенных неточностей в ответе на вопрос, может правильно применять теоретические положения и владеет необходимыми умениями и навыками при выполнении практических заданий
13-15 рейтинговых баллов	обучающийся освоил основной материал, но не знает отдельных деталей, допускает неточности, недостаточно правильные формулировки, нарушает последовательность в изложении программного материала и испытывает затруднения в выполнении практических заданий
1-12 рейтинговых баллов	обучающийся не знает значительной части программного материала, допускает существенные ошибки, с большими затруднениями выполняет практические задания
0 рейтинговых баллов	не аттестован

4.3. Перечень заданий для проведения текущей и промежуточной оценки знаний, умений, навыков и (или) опыта деятельности, характеризующих этапы формирования компетенций

4.3.1. Оценочные материалы для проведения текущей аттестации и рубежного контроля, обучающихся по дисциплине (модулю)

Перечень вопросов рубежного контроля и текущей аттестации

№ п/п	Контролируемые разделы (темы), дисциплины	Код контролируемой компетенций	Форма рубежного контроля	Вопросы/задания рубежного контроля
1	Раздел -1 «Технологии использования адаптированной компьютерной техники в процессах сбора, хранения и обработки информации»	УК-1	защита реферата	<ol style="list-style-type: none"> 1. Адаптированные средства для пользователей компьютера с нарушением зрения. 2. Адаптированные средства для пользователей компьютера с нарушением слуха. 3. Адаптированные средства для пользователей компьютера с нарушением зрения и слуха. 4. Адаптированные средства для пользователей компьютера с нарушениями опорно-двигательного аппарата. 5. Универсальные адаптированные средства. 6. Приёмы для адаптации текста в соответствии с особенностями и возможностями восприятия. 7. Адаптивные способы работы в текстовых процессорах. 8. Адаптивные способы работы в табличных процессорах. 9. Адаптивные возможности программ создания презентаций. 10. Адаптивные возможности обработки графической информации.
2.	Раздел -2 «Использование информационных технологий в профессиональной и научно-исследовательской деятельности пользователями с ограниченными возможностями здоровья»	УК-4	защита реферата	<ol style="list-style-type: none"> 1. Специальные возможности и операционных систем семейства Windows. 2. Ассистивные технологии операционных систем семейства Windows. 3. Специальные возможности операционных систем семейства Linux. 4. Ассистивные технологии операционных систем семейства Linux. 5. Специальные возможности операционных систем семейства MacOS. 6. Ассистивные технологии операционных систем семейства

				<p>MacOS.</p> <p>7. Специальные возможности и мобильных операционных систем</p> <p>8. Ассистивные технологии мобильных операционных систем.</p> <p>9. Технологии работы с реферативными базами данных.</p> <p>10. Ассистивные технологии работы с реферативными базами данных.</p>
--	--	--	--	--

4.3.2. Оценочные материалы для проведения промежуточной аттестации обучающихся по дисциплине (модулю)

Вопросы/задания для проведения промежуточной аттестации обучающихся по дисциплине (модулю)

Коды контролируемой компетенций	Вопросы /задания
УК-1	<p style="text-align: center;">Теоретический блок вопросов</p> <ol style="list-style-type: none"> 1. Современное состояние уровня и направлений развития технических и программных средств универсального и специального назначения. 2. Тифлотехнические средства для студентов с нарушениями зрения. 3. Тифлотехнические средства реабилитации. 4. Приемы использования тифлотехнических средств реабилитации. 5. Использование брайлевской техники, видеоувеличителей, программ синтезаторов речи, программ незрительного доступа к информации. 6. Сурдотехнические средства для студентов с нарушениями слуха. 7. Сурдотехнические средства реабилитации. 8. Приемы использования сурдотехнических средств реабилитации. 9. Адаптированные средства для пользователей компьютера с нарушениями опорно-двигательного аппарата. 10. Специальные возможности операционных систем для пользователей с ограниченными возможностями. 11. Ассистивные технологии в профессиональной и научно-исследовательской деятельности: программы распознавания речи, фильтры клавиатуры, сенсорные экраны, эргономичные клавиатуры и мыши, джойстики, трекболы, программы экранной клавиатуры.
УК-4	<ol style="list-style-type: none"> 12. Информационные технологии обработки текстовых данных в профессиональной и научно-исследовательской деятельности. 13. Средства автоматизации работы с тестовыми данными. 14. Информационные технологии обработки табличных

Коды контролируемой компетенций	Вопросы / задания
	<p>данных в профессиональной и научно-исследовательской деятельности.</p> <p>15. Средства анализа и визуализации данных.</p> <p>16. Средства анализа больших данных.</p> <p>17. Автоматизация работы с электронными таблицами.</p> <p>18. Информационные технологии подготовки презентаций по результатам профессиональной и научно-исследовательской деятельности.</p> <p>19. Информационные технологии работы в библиографических и реферативных базах данных.</p> <p>20. Работа с наукометрическими показателями в реферативных базах данных.</p>
УК-1	<p style="text-align: center;">Практические задания</p> <p>1. С помощью адаптированной компьютерной техники (по нозологиям) выполнить поиск заданной информации в файловой системе и в сети Интернет, копирование, перемещение, удаление и восстановление файлов, копирование и вставку данных. ввод данных (текстовые и табличные данные), вывод данных на печать, настройку параметров операционной системы, прикладных программ (программ обработки текстовых и табличных данных, программ подготовки презентаций).</p> <p>2. Задачи на обработку текстовых данных по предметной области, связанной с профессиональной деятельностью, с применением адаптированных средств.</p>
УК-4	<p>3. Задачи на обработку табличных данных по предметной области, связанной с профессиональной деятельностью, с применением адаптированных средств.</p> <p>4. Задачи по практической работе с библиографическими и реферативными базами</p>

РАЗДЕЛ 5. УСЛОВИЯ РЕАЛИЗАЦИИ ДИСЦИПЛИНЫ (МОДУЛЯ)

5.1. Перечень основной и дополнительной учебной литературы для освоения дисциплины (модуля)

5.1.1. Основная литература

1. Гаврилов, М. В. Информатика и информационные технологии : учебник для вузов / М. В. Гаврилов, В. А. Климов. — 5-е изд., перераб. и доп. — Москва : Издательство Юрайт, 2023. — 355 с. — (Высшее образование). — ISBN 978-5-534-15819-9. — Текст : электронный // Образовательная платформа Юрайт [сайт]. — URL: <https://urait.ru/bcode/509820> (дата обращения: 30.03.2023).

2. Фурьева, Т. В. Социализация и социальная адаптация лиц с инвалидностью : учебное пособие для вузов / Т. В. Фурьева. — 2-е изд., перераб. и доп. — Москва : Издательство Юрайт, 2023. — 189 с. — (Высшее образование). — ISBN 978-5-534-08278-4. — Текст : электронный // Образовательная платформа Юрайт [сайт]. — URL: <https://urait.ru/bcode/515520> (дата обращения: 29.03.2023).

5.1.2. Дополнительная литература

1. Трофимов, В. В. Информационные технологии в 2 т. Том 1 : учебник для вузов / В. В. Трофимов. — Москва : Издательство Юрайт, 2023. — 238 с. — (Высшее образование). — ISBN 978-5-534-01935-3. — Текст : электронный // Образовательная платформа Юрайт [сайт]. — URL: <https://urait.ru/bcode/512725> (дата обращения: 29.03.2023).

2. Трофимов, В. В. Информационные технологии в 2 т. Том 2 : учебник для вузов / В. В. Трофимов. — Москва : Издательство Юрайт, 2023. — 390 с. — (Высшее образование). — ISBN 978-5-534-01937-7. — Текст : электронный // Образовательная платформа Юрайт [сайт]. — URL: <https://www.biblio-online.ru/bcode/512726> (дата обращения: 30.03.2023).

3. Михальчи, Е. В. Инклюзивное образование : учебник и практикум для вузов / Е. В. Михальчи. — Москва : Издательство Юрайт, 2023. — 177 с. — (Высшее образование). — ISBN 978-5-534-04943-5. — Текст : электронный // Образовательная платформа Юрайт [сайт]. — URL: <https://urait.ru/bcode/515308> (дата обращения: 29.03.2023).

5.2 Перечень ресурсов информационно-коммуникационной сети «Интернет», необходимых для освоения дисциплины (модуля)

№№	Название электронного ресурса	Описание электронного ресурса	Используемый для работы адрес
1.	ЭБС «Университетская библиотека онлайн»	Электронная библиотека, обеспечивающая доступ высших и средних учебных заведений, публичных библиотек и корпоративных пользователей к наиболее востребованным материалам по всем отраслям знаний от ведущих российских издательств	http://biblioclub.ru/
2.	Научная электронная библиотека eLIBRARY.ru	Крупнейший российский информационно-аналитический портал в области науки, технологии, медицины и образования, содержащий рефераты и полные тексты более 34 млн научных публикаций и патентов	http://elibrary.ru/
3.	Образовательная платформа Юрайт	Электронно-библиотечная система для ВУЗов, ССУЗов, обеспечивающая доступ к учебникам, учебной и методической литературе по различным дисциплинам.	https://urait.ru/
4.	База данных "EastView"	Полнотекстовая база данных периодических изданий	https://dlib.eastview.com
5.	Электронная библиотека "Grebennikon"	Библиотека предоставляет доступ более чем к 30 журналам, выпускаемых Издательским домом "Гребенников".	https://grebennikon.ru/

5.3 Методические указания для обучающихся по освоению дисциплины (модуля)

Освоение обучающимся дисциплины (модуля) предполагает изучение материалов дисциплины (модуля) на аудиторных занятиях и в ходе самостоятельной работы. Аудиторные занятия проходят в форме лекций, семинаров/практических занятий.

При подготовке к аудиторным занятиям необходимо помнить особенности каждой формы его проведения.

Подготовка к учебному занятию лекционного типа заключается в следующем.

С целью обеспечения успешного обучения обучающийся должен готовиться к лекции, поскольку она является важнейшей формой организации учебного процесса, поскольку:

- знакомит с новым учебным материалом;
- разъясняет учебные элементы, трудные для понимания;

- систематизирует учебный материал;
- ориентирует в учебном процессе.

С этой целью:

- внимательно прочитайте материал предыдущей лекции;
- ознакомьтесь с учебным материалом по учебнику и учебным пособиям с темой прочитанной лекции;
- внесите дополнения к полученным ранее знаниям по теме лекции на полях лекционной тетради;
- запишите возможные вопросы, которые вы зададите лектору на лекции по материалу изученной лекции;
- постарайтесь уяснить место изучаемой темы в своей подготовке;
- узнайте тему предстоящей лекции (по тематическому плану, по информации лектора) и запишите информацию, которой вы владеете по данному вопросу.

Подготовка к занятию семинарского типа

При подготовке и работе во время занятий семинарского типа следует обратить внимание на следующие моменты: на процесс предварительной подготовки, на работу во время занятия, обработку полученных результатов, исправление полученных замечаний.

Предварительная подготовка к учебному занятию семинарского типа заключается в изучении теоретического материала в отведенное для самостоятельной работы время, ознакомление с инструктивными материалами с целью осознания задач практического занятия.

Работа во время проведения учебного занятия семинарского типа включает:

- консультирование студентов преподавателями и вспомогательным персоналом с целью предоставления исчерпывающей информации, необходимой для самостоятельного выполнения предложенных преподавателем задач.
- самостоятельное выполнение заданий согласно обозначенной учебной программой тематики.

Главным результатом в данном случае служит получение положительной оценки по каждому практическому занятию. Это является необходимым условием при проведении рубежного контроля и допуска к зачету.

Информационно-технологическое обеспечение образовательного процесса по дисциплины (модуля)

5.4.1. Средства информационных технологий

1. Персональные компьютеры;
2. Средства доступа в Интернет;
3. Проектор;
4. Адаптационные средства.

5.4.2. Лицензионное и свободно распространяемое программное обеспечение, в том числе отечественного производства:

1. Операционная система: Astra Linux SE
2. Пакет офисных программ: LibreOffice
3. Справочная система Консультант+
4. Okular или Acrobat Reader DC
5. Ark или 7-zip
6. User Gate

5.4.3. Информационные справочные системы и профессиональные базы данных

№№	Название электронного ресурса	Описание электронного ресурса	Используемый для работы адрес
1.	ЭБС «Университетская библиотека онлайн»	Электронная библиотека, обеспечивающая доступ высших и средних учебных заведений, публичных библиотек и корпоративных пользователей к наиболее востребованным материалам по всем отраслям знаний от ведущих российских издательств	http://biblioclub.ru/
2.	Научная электронная библиотека eLIBRARY.ru	Крупнейший российский информационно-аналитический портал в области науки, технологии, медицины и образования, содержащий рефераты и полные тексты более 34 млн научных публикаций и патентов	http://elibrary.ru/
3.	Образовательная платформа Юрайт	Электронно-библиотечная система для ВУЗов, ССУЗов, обеспечивающая доступ к учебникам, учебной и методической литературе по различным дисциплинам.	https://urait.ru/
4.	База данных "EastView"	Полнотекстовая база данных периодических изданий	https://dlib.eastview.com
5.	Электронная библиотека "Grebennikon"	Библиотека предоставляет доступ более чем к 30 журналам, выпускаемых Издательским домом "Гребенников".	https://grebennikon.ru/

5.5. Материально-техническое обеспечение образовательного процесса по дисциплине (модулю)

Для изучения дисциплины используются:

Учебная аудитория для занятий лекционного типа оснащена специализированной мебелью (стол для преподавателя, парты, стулья, доска для написания мелом); техническими средствами обучения (видеопроекционное оборудование, средства звуковоспроизведения, экран и имеющие выход в сеть Интернет),

Учебная аудитория для занятий семинарского типа: оснащена специализированной мебелью (стол для преподавателя, парты, стулья, доска для написания мелом); техническими средствами обучения (видеопроекционное оборудование, средства звуковоспроизведения, экран и имеющие выход в сеть Интернет, адаптационными средствами).

Помещения для самостоятельной работы обучающихся: оснащены специализированной мебелью (парты, стулья) техническими средствами обучения (персональные компьютеры с доступом в сеть Интернет и обеспечением доступа в электронно-информационную среду университета, программным обеспечением, адаптационными средствами).

5.6. Образовательные технологии

При реализации дисциплины применяются различные образовательные технологии, в том числе технологии электронного обучения.

Освоение дисциплины предусматривает использование в учебном процессе активных и интерактивных форм проведения учебных занятий в форме деловых и ролевых игр, разбор

конкретных ситуаций в сочетании с внеаудиторной работой с целью формирования и развития **профессиональных** навыков обучающихся.

При освоении дисциплины (модуля) предусмотрено применение электронного обучения и дистанционных образовательных технологий.

Учебные часы дисциплины (модуля) предусматривают классическую контактную работу преподавателя с обучающимся в аудитории и контактную работу посредством электронной информационно-образовательной среды в синхронном и асинхронном режиме (вне аудитории) посредством применения возможностей компьютерных технологий (электронная почта, электронный учебник, тестирование, вебинар, видеофильм, презентация, форум и др.).

В рамках дисциплины (модуля) предусмотрены встречи с руководителями и работниками организаций, деятельность которых связана с *направленностью* реализуемой основной профессиональной образовательной программы.

ЛИСТ РЕГИСТРАЦИИ ИЗМЕНЕНИЙ

№ п/п	Содержание изменения	Реквизиты документа об утверждении изменения	Дата введения изменения
1.			
2.			
3.			
4.			



Министерство науки и высшего образования Российской Федерации
Федеральное государственное бюджетное образовательное учреждение
высшего образования
«Российский государственный социальный университет»

УТВЕРЖДАЮ

Заведующий кафедрой

С.В. Сазонова — В.В. Сазонова

15 марта 2023 г.

**РАБОЧАЯ ПРОГРАММА ДИСЦИПЛИНЫ (МОДУЛЯ)
РЕАЛИЗАЦИЯ ВОЗМОЖНОСТЕЙ В ИНКЛЮЗИВНОМ ОБЩЕСТВЕ**

Направление подготовки
«38.04.03 Управление персоналом»

Направленность
«Управление человеческим капиталом»

**ОБРАЗОВАТЕЛЬНАЯ ПРОГРАММА ВЫСШЕГО ОБРАЗОВАНИЯ – ПРОГРАММА
МАГИСТРАТУРЫ**

Форма обучения
Очная, очно-заочная, заочная

Москва 2023

СОДЕРЖАНИЕ

РАЗДЕЛ 1. ПАСПОРТ РАБОЧЕЙ ПРОГРАММЫ ДИСЦИПЛИНЫ (МОДУЛЯ).....	4
1.1 Цель и задачи дисциплины (модуля).....	4
1.2 Планируемые результаты обучения по дисциплине (модулю) в рамках планируемых результатов освоения основной профессиональной образовательной программы высшего образования – программы магистратуры соотнесенные с установленными индикаторами достижения компетенций.	4
РАЗДЕЛ 2. СТРУКТУРА И СОДЕРЖАНИЕ ДИСЦИПЛИНЫ (МОДУЛЯ).....	8
2.1 Объем дисциплины (модуля), включая контактную работу обучающегося с педагогическими работниками и самостоятельную работу обучающегося.....	8
2.2. Учебно-тематический план дисциплины (модуля).....	9
2.3. Содержание дисциплины (модуля).....	12
РАЗДЕЛ 3. УЧЕБНО-МЕТОДИЧЕСКОЕ ОБЕСПЕЧЕНИЕ САМОСТОЯТЕЛЬНОЙ РАБОТЫ ОБУЧАЮЩИХСЯ ПО ДИСЦИПЛИНЕ (МОДУЛЮ).....	16
3.1. Виды самостоятельной работы обучающихся по дисциплине (модулю).....	16
3.2. Задания для самостоятельной работы.....	17
3.3. Методические указания к самостоятельной работе по дисциплине (модулю).....	21
РАЗДЕЛ 4. ОЦЕНОЧНЫЕ МАТЕРИАЛЫ ПО ДИСЦИПЛИНЕ (МОДУЛЮ).....	23
4.1. Форма промежуточной аттестации обучающегося по дисциплине (модулю).....	23
4.2. Оценочные материалы, определяющие процедуры оценивания знаний, умений, навыков и (или) опыта деятельности, характеризующих этапы формирования компетенций.....	23
4.3. Перечень заданий для проведения текущей и промежуточной оценки знаний, умений, навыков и (или) опыта деятельности, характеризующих этапы формирования компетенций..	27
РАЗДЕЛ 5. УСЛОВИЯ РЕАЛИЗАЦИИ ДИСЦИПЛИНЫ (МОДУЛЯ).....	36
5.1. Перечень основной и дополнительной учебной литературы для освоения дисциплины (модуля).....	36
5.2 Перечень ресурсов информационно-коммуникационной сети «Интернет», необходимых для освоения дисциплины (модуля).....	36
5.3 Методические указания для обучающихся по освоению дисциплины (модуля).....	37
5.4 Информационно-технологическое обеспечение образовательного процесса по дисциплины (модуля).....	38
5.5. Материально-техническое обеспечение образовательного процесса по дисциплине (модулю).....	39
5.6. Образовательные технологии.....	39
ЛИСТ РЕГИСТРАЦИИ ИЗМЕНЕНИЙ.....	40

Рабочая программа дисциплины (модуля) «Реализация возможностей в инклюзивном обществе» разработана на основании федерального государственного образовательного стандарта высшего образования – *магистратуры* по направлению подготовки 38.04.03 *Управление персоналом*, утвержденного приказом Министерства науки и высшего образования Российской Федерации от 12.08.2020 № 958, и учебного плана по основной профессиональной образовательной программе высшего образования – программе *бакалавриата* по направлению подготовки 38.04.03 *Управление персоналом* (далее – «ОПОП»).


Рабочая программа дисциплины (модуля) «Реализация возможностей в инклюзивном обществе» разработана заведующим кафедрой инклюзивных социальных групп В.В. Сазоновой.

Рабочая программа дисциплины (модуля) обсуждена и утверждена на заседании Ученого совета факультета политических и социальных наук Протокол № 10 от «29» марта 2023 года.


Заведующий кафедрой
кандидат педагогических наук  В.В. Сазонова
(подпись)

Рабочая программа дисциплины (модуля) рекомендована к утверждению представителями организаций-работодателей:

Региональная благотворительная
общественная организация «Центр
лечебной педагогики»  И.С. Двукраева
(подпись)

ГБОУ Школа 2031, учитель-дефектолог и
куратор службы психолого-
педагогического сопровождения  О.Б. Дудко
(подпись)

Рабочая программа дисциплины (модуля) рецензирована и рекомендована к утверждению:

д.псих.н., профессор кафедры
инклюзивных социальных групп РГСУ  С.Н. Сорокоумова
(подпись)

МБОУ «Образовательный центр
«Созвездие» (г. Красногорск), директор  С.Н. Сюрин
(подпись)

Согласовано
Научная библиотека, директор  И.Г. Маляр

РАЗДЕЛ 1. ПАСПОРТ РАБОЧЕЙ ПРОГРАММЫ ДИСЦИПЛИНЫ (МОДУЛЯ)

1.1 Цель и задачи дисциплины (модуля)

Цель дисциплины (модуля) заключается в получении обучающимися теоретических знаний о *процессах инклюзивного образования* с последующим применением в *области профессиональной деятельности* в сфере образования, обладающих достаточным объемом знаний и уровнем компетенций для решения профессиональных задач.

Задачи дисциплины (модуля):

1. Сформировать предпосылки профессионального мировоззрения будущих педагогов, работающих в условиях инклюзивного образовательного пространства.
2. Познакомить обучающихся с системой образовательных услуг, предоставляемых лицам с ОВЗ в условиях инклюзивного образования.
3. Дать характеристику группе лиц с ОВЗ, требующими применения технологий возможностей.
4. Сформировать систему знаний о средствах реабилитации, необходимых для обеспечения доступности среды для обучающихся с ОВЗ в инклюзивном образовании.

1.2 Планируемые результаты обучения по дисциплине (модулю) в рамках планируемых результатов освоения основной профессиональной образовательной программы высшего образования – программы *магистратуры* соотнесенные с установленными индикаторами достижения компетенций.

Процесс освоения дисциплины (модуля) направлен на формирование у обучающихся следующих компетенций: УК-1, УК-4, УК-5, УК-6 в соответствии с учебным планом.

В результате освоения дисциплины (модуля) обучающийся должен демонстрировать следующие результаты:

Категория компетенций	Код компетенции	Формулировка компетенции	Код и наименование индикатора достижения компетенции	Результаты обучения
Системное и критическое мышление	УК-1	Способен осуществлять критический анализ проблемных ситуаций на основе системного подхода, вырабатывать стратегию действий	УК-1.1. Анализирует проблемную ситуацию как целостную систему, выявляя ее составляющие и связи между ними. УК-1.2. Разрабатывает варианты решения проблемной ситуации на основе критического анализа источников информации. УК-1.3. Вырабатывает стратегию действий для решения	Знать: основы системного подхода; принципы анализа социальной ситуации для выявления социальных проблем; принципы постановки цели и задач, теоретические основы стратегического

			проблемной ситуации в виде последовательности шагов, планируя результат каждого из них.	планирования; основы теории аргументации Уметь: критически оценивать надежность источников информации, работать с противоречивой информацией в разных источниках; реализовать анализ проблемных ситуаций на основе системного подхода; вырабатывать стратегию действий. Владеть: готовностью разрабатывать и содержательно аргументировать стратегию решения проблемной ситуации на основе системного и междисциплинарного подходов
Коммуникация	УК-4	УК-4 Способен применять современные коммуникативные технологии, в том числе на иностранном(ых) языке(ах), для академического и профессионального взаимодействия	УК-4.1. Составляет в соответствии с нормами государственного языка РФ и иностранного языка документы для академического и профессионального взаимодействия. УК-4.2. Представляет результаты академической и профессиональной деятельности на мероприятиях различного формата, включая международные	Знать: принципы построения социального взаимодействия; современные коммуникативные технологии Уметь: составлять в соответствии с нормами русского языка деловую; Организовать общение в соответствии с потребностям

			УК-4.3. Принимает участие в академических и профессиональных дискуссиях, в том числе на иностранном(ых) языке(ах)	и совместной деятельности Владеть: готовностью к установлению контакта, развитию коммуникации, в том числе с применением современных коммуникативных технологий.
Межкультурное взаимодействие	УК-5	Способен анализировать и учитывать разнообразие культур в процессе межкультурного взаимодействия	УК-5.1. Имеет представление о сущности и принципах анализа разнообразия культур в процессе межкультурного взаимодействия УК-5.2. Демонстрирует способность анализировать и учитывать разнообразие культур в процессе межкультурного взаимодействия. УК-5.3. Выстраивает социальное и профессиональное взаимодействие с учетом различия этических, религиозных и ценностных систем представителей различных культур.	Знать: принципы, инструменты и методы межкультурного взаимодействия Уметь: учитывать разнообразие культур и особенности личности при формировании предложения образовательных услуг для выстраивания траектории инклюзивного образования взаимодействия Владеть: навыками межкультурного общения; готовностью обеспечивать создание недискриминационной среды для участников межкультурного взаимодействия при личном общении и при выполнении профессиональных задач.

<p>Самоорганизация и саморазвитие (в том числе здоровьесбережение)</p>	<p>УК-6</p>	<p>Способен определить и реализовать приоритеты собственной деятельности и способы ее совершенствования на основе самооценки</p>	<p>УК-6.1. Выбирает приоритеты собственной профессиональной деятельности и цели карьерного роста. УК-6.2. Определяет образовательные потребности и способы совершенствования собственной деятельности на основе самооценки. УК-6.3. Выстраивает гибкую профессиональную траекторию, с учетом накопленного опыта профессиональной деятельности, изменяющихся требований рынка труда и стратегии личного развития.</p>	<p>Знать: методы оценки собственных ресурсов и управления ими при выполнении конкретных задач, проектов, при достижении поставленных целей Уметь: оценивать требования рынка труда и предложения образовательных услуг для выстраивания траектории собственного профессионального роста; использовать инструменты непрерывного образования возможности развития профессиональных компетенций Владеть: готовностью к использованию инструментов непрерывного образования возможности развития профессиональных компетенций; навыками управления собственными ресурсами при выполнении конкретных задач, проектов, при достижении поставленных целей.</p>
---	-------------	--	--	---

РАЗДЕЛ 2. СТРУКТУРА И СОДЕРЖАНИЕ ДИСЦИПЛИНЫ (МОДУЛЯ)

2.1 Объем дисциплины (модуля), включая контактную работу обучающегося с педагогическими работниками и самостоятельную работу обучающегося

Общая трудоемкость дисциплины (модуля) составляет 72 часа (2 зачетные единицы). По дисциплине предусмотрен зачет с оценкой.

Очная форма обучения

Вид учебной работы	Всего часов	Семестры			
		1			
Контактная работа обучающихся с педагогическими работниками	36	36			
Лекционные занятия	20	20			
<i>из них: в форме практической подготовки</i>					
Практические занятия	16	16			
<i>из них: в форме практической подготовки</i>					
Иная контактная работа					
Самостоятельная работа обучающихся	27	27			
Контроль промежуточной аттестации	9	9			
Форма промежуточной аттестации	зачет с оценкой	зачет с оценкой			
ОБЪЕМ ДИСЦИПЛИНЫ (МОДУЛЯ) В ЧАСАХ	72	72			

Примечание [S1]: По тексту и в таблицах зачетные единицы, количество часов, семестр, в котором проходит дисциплина, вид промежуточной аттестации должны быть указаны в соответствии с учебным планом.

Очно-заочная форма обучения

Вид учебной работы	Всего часов	Семестры			
		1			
Контактная работа обучающихся с педагогическими работниками	24	24			
Лекционные занятия	16	16			
<i>из них: в форме практической подготовки</i>					
Практические занятия	8	8			
<i>из них: в форме практической подготовки</i>					
Иная контактная работа					
Самостоятельная работа обучающихся	39	39			
Контроль промежуточной аттестации	9	9			

Форма промежуточной аттестации		зачет с оценк ой			
ОБЪЕМ ДИСЦИПЛИНЫ (МОДУЛЯ) В ЧАСАХ	72	72			

Заочная форма обучения

Вид учебной работы	Всего часов	Курс 1		Курс 2	
		Сессия 1-2	Сессия 3-4	Сессия 1-2	Сессия 3-4
Контактная работа обучающихся с педагогическими работниками	8	8			
Лекционные занятия	4	4			
<i>из них: в форме практической подготовки</i>					
Практические занятия	4	4			
<i>из них: в форме практической подготовки</i>					
Иная контактная работа					
Самостоятельная работа обучающихся	60	60			
Контроль промежуточной аттестации	4	4			
Форма промежуточной аттестации		зачет с оценк ой			
ОБЪЕМ ДИСЦИПЛИНЫ (МОДУЛЯ) В ЧАСАХ	72	72			

Примечание [S2]: По тексту и в таблице зачетные единицы, количество часов, курс и сессии, в которых проходит дисциплина, вид промежуточной аттестации должны быть указаны в соответствии с учебным планом. Все модули разбиваются на пары сессий 1-2 или 3-4, в более ранних гг.н. – отдельно по сессиям!

2.2. Учебно-тематический план дисциплины (модуля)

Очной формы обучения

Раздел, тема	Виды учебной работы, академических часов		
	Всего	тоятел ьная	Контактная работа обучающихся с педагогическими работниками

			Всего	Лекционные занятия из них: в форме практической подготовки	Практические занятия из них: в форме практической подготовки	Лабораторные занятия из них: в форме практической подготовки	Консультации / Иная контактная работа из них: в форме практической подготовки				
Модуль 1 (Семестр 1)											
Раздел 1. Человек с инвалидностью как объект реализации возможностей в инклюзивном обществе	28	10	18	10		8					
Тема 1.1. Проблемы и ресурсы лиц с различными заболеваниями	15	5	10	6		4					
Тема 1.2. Принципы взаимодействия в инклюзивном обществе	13	5	8	4		4					
Раздел 2. Нормативно-правовое регулирование формирования инклюзивного общества	35	17	18	10		8					
Тема 2.1. Нормативно-правовые основания реализации возможностей в инклюзивном обществе	15	7	8	4		4					
Тема 2.2. Средства обеспечения доступности для людей с инвалидностью различных объектов социальной инфраструктуры и услуг	20	10	10	6		4					
Контроль промежуточной аттестации (час)	9										
<i>Форма промежуточной аттестации (указать)</i>	Зачет с оценкой										
Общий объем, часов	72	27	36	20		16					

Очно-заочной формы обучения

Раздел, тема	Виды учебной работы, академических часов	
	Всего	Контактная работа обучающихся с педагогическими работниками

			Всего	Лекционные занятия <i>из них: в форме практической подготовки</i>	Практические занятия <i>из них: в форме практической подготовки</i>	Лабораторные занятия <i>из них: в форме практической подготовки</i>	Консультации / Иная контактная работа <i>из них: в форме практической подготовки</i>				
Курс 1 (Семестр 1)											
Раздел 1. Человек с инвалидностью как объект реализации возможностей в инклюзивном обществе	32	20	8	8	4						
Тема 1.1. Проблемы и ресурсы лиц с различными заболеваниями	16	10	6	4	2						
Тема 1.2. Принципы взаимодействия в инклюзивном обществе	16	10	6	4	2						
Раздел 2. Нормативно-правовое регулирование формирования инклюзивного общества	31	19	12	8	4						
Тема 2.1. Нормативно-правовые основания реализации возможностей в инклюзивном обществе	16	10	6	4	2						
Тема 2.2. Средства обеспечения доступности для людей с инвалидностью различных объектов социальной инфраструктуры и услуг	15	9	6	4	2						
Контроль промежуточной аттестации (час)	9										
<i>Форма промежуточной аттестации (указать)</i>	Зачет с оценкой										
Общий объем, часов	72	39	24	16	8						

Заочной формы обучения

Раздел, тема	Виды учебной работы, академических часов	
	Всего	ельная
		Контактная работа обучающихся с педагогическими работниками

			Всего	Лекционные занятия из них: в форме практической подготовки	Практические занятия из них: в форме практической подготовки	Лабораторные занятия из них: в форме практической подготовки	Иная контактная работа из них: в форме практической подготовки				
Курс 1 (Сессии 1-2)											
Раздел 1. Человек с инвалидностью как объект реализации возможностей в инклюзивном обществе	36	32	4	4							
Тема 1.1. Проблемы и ресурсы лиц с различными заболеваниями	18	16	2	2							
Тема 1.2. Принципы взаимодействия в инклюзивном обществе	18	16	2	2							
Раздел 2. Нормативно-правовое регулирование формирования инклюзивного общества	32	28	4		4						
Тема 2.1. Нормативно-правовые основания реализации возможностей в инклюзивном обществе	16	14	2		2						
Тема 2.2. Средства обеспечения доступности для людей с инвалидностью различных объектов социальной инфраструктуры и услуг	16	14	2		2						
Контроль промежуточной аттестации (час)	4										
<i>Форма промежуточной аттестации (указать)</i>	Зачет с оценкой										
Общий объем, часов	72	60	8	4		4					

2.3. Содержание дисциплины (модуля)

РАЗДЕЛ 1. ЧЕЛОВЕК С ИНВАЛИДНОСТЬЮ КАК ОБЪЕКТ РЕАЛИЗАЦИИ ВОЗМОЖНОСТЕЙ В ИНКЛЮЗИВНОМ ОБЩЕСТВЕ

Цель: изучить возможности включения человека с инвалидностью в социальную, образовательную культурную жизнь общества. его возможности, определить доступность объектов социальной инфраструктуры и услуг, возможности коммуникации в современном инклюзивном обществе.

Перечень изучаемых элементов содержания

Общество, инвалидность, инклюзия, люди с инвалидностью. Классификации и типологические особенности лиц с нарушениями слуха. Типологические особенности лиц с нарушениями зрения. Классификации и типологические особенности лиц с нарушениями слуха. Классификация и типологические особенности лиц с нарушениями функций опорно-двигательного аппарата. Классификации и типологические особенности лиц с соматическими заболеваниями. Классификации и типологические особенности лиц с психическими заболеваниями. Классификации и типологические особенности лиц с нарушениями речи. Содержание категорий жизнедеятельности.

Технические средства, используемые на входе (входах) в здание. Технические средства, используемые на пути (путях) движения внутри здания (в т.ч. путях эвакуации). Технические средства, используемые в зоне целевого назначения здания (целевого посещения объекта). Технические средства, используемые в санитарно-гигиенических помещениях. Технические средства, используемые для создания системы информации на объекте (устройства и средства информации и связи и их системы).

Тема 1.1. Проблемы и ресурсы лиц с различными заболеваниями

Вопросы для самоподготовки:

1. Выделите социальные и психологические проблемы людей с инвалидностью.
2. Отношение общества к инвалидам.
3. Отношение инвалидов к обществу.
4. Назовите пространственно-средовые барьеры в окружающей среде.
5. Кто относится к категории малой т мобильной обильных групп населения (МГН)?
6. Определите соотношение понятий «универсальный дизайн» и «разумное приспособление».

Тема 1.2. Принципы взаимодействия в инклюзивном обществе

Вопросы для самоподготовки:

1. Назовите основные нормативно-правовые акты, предусматривающие регулирование параметров установки элементов безбарьерной среды.
2. Назовите основные структурно-функциональные зоны и элементы зданий и сооружений, подлежащие адаптации для инвалидов и других МГН

ПРАКТИЧЕСКОЕ ЗАДАНИЕ К РАЗДЕЛУ 1.

Форма практического задания: презентация.

1. Социальные проблемы людей с инвалидностью, препятствующие интеграции людей с инвалидностью в общество
2. Психологические проблемы, препятствующие интеграции людей с инвалидностью в общество
4. Расскажите о пространственных барьерах для людей с нарушениями опорно-двигательного аппарата.
5. Характеристика «жилой среды»
6. Особенности градостроительной среды
7. Безопасность при проектировании поселений в сельской местности.
8. Безопасность при проектировании малых городов.
9. Особенности проектирования городов при больших промышленных комбинатах.
10. Принцип удобства в градостроительной и архитектурной политике.
11. Гибкость в градостроительной и архитектурной политике.
12. Простота использования в градостроительной и архитектурной политике
13. Понятность информации в градостроительной и архитектурной политике.
14. Допустимость ошибок в градостроительной и архитектурной политике.
15. Минимальные физические усилия в градостроительной и архитектурной политике.
16. Соответствие размеров и габаритов пространства в градостроительной и архитектурной политике.
17. Особенности проявления инвалидности и этика построения коммуникации с людьми, имеющими инвалидность:
 - По зрению
 - По слуху
 - Речь
 - НОДА
 - Умственная отсталость
 - Психические заболевания
 - РАС

РУБЕЖНЫЙ КОНТРОЛЬ К РАЗДЕЛУ 1. форма рубежного контроля – компьютерное тестирование.

РАЗДЕЛ 2. НОРМАТИВНО-ПРАВОВОЕ РЕГУЛИРОВАНИЕ ПРОЕКТИРОВАНИЯ БЕЗБАРЬЕРНОЙ СРЕДЫ

Цель: раскрыть сущность и содержание нормативно-правового обеспечения безбарьерной среды

Перечень изучаемых элементов содержания

Конвенция о правах инвалидов (ООН). Федеральный закон от 24.11.1995 № 181-ФЗ

«О социальной защите инвалидов в РФ». Федеральный закон от 1.12.2014 № 419-ФЗ «О внесении изменений в отдельные законодательные акты Российской Федерации по вопросам социальной защиты инвалидов в связи с ратификацией Конвенции о правах инвалидов».

Постановление от 29.03.2019 года № 363 «Об утверждении государственной программы Российской Федерации "Доступная среда" (до 2025 года).

Стандарты формирования безбарьерной среды для инвалидов. Нормативное регулирование параметров установки элементов безбарьерной среды. Требования Федерального закона от 30.12.2009 № 384-ФЗ «Технический регламент о безопасности зданий и сооружений».

Применение строительных норм и правил (СНиП) и сводов правил (СП). СНиП 35- 01- 2001 "Доступность зданий и сооружений для маломобильных групп населения"; РДС 35-201-99 «Порядок реализации требований доступности для инвалидов к объектам социальной инфраструктуры»; СП 35-101-2001 «Проектирование зданий и сооружений с учетом доступности для маломобильных групп населения»; СП 35-102-2001 "Жилая среда с планировочными элементами, доступными инвалидам"; СП 35-103-2001 "Общественные здания и сооружения, доступные маломобильным посетителям"; СП 35-104-2001 "Здания и помещения с местами труда для инвалидов"; СНиП 31-06-2009 "Общественные здания и сооружения"; ГОСТ Р 51631-2008 «Лифты пассажирские. Технические требования доступности, включая доступность для инвалидов и других маломобильных групп населения»; ГОСТ Р 51630-2000 «Платформы подъемные с вертикальным и наклонным перемещением для инвалидов. Технические требования доступности»; ГОСТ Р 52131- 2003 «Средства отображения информации знаковые для инвалидов»; ГОСТ Р 51671-2000. «Средства связи и информации технические общего пользования, доступные для инвалидов. Классификация. Требования доступности и безопасности»; ГОСТ Р 52875- 2007 «Устройства опорные стационарные реабилитационные. Типы и технические требования».

Тема 2.1. Нормативно-правовые основания реализации возможностей в инклюзивном обществе

Вопросы для самоподготовки:

1. Законодательные акты Российской Федерации, содержащие основные права людей с инвалидностью.
2. Динамика изменений госпрограммы «Доступная среда» с 2011 по настоящее время. Какие показатели, блоки изменились? Чем это объяснить?

Тема 2.2. Средства обеспечения доступности для людей с инвалидностью различных объектов социальной инфраструктуры и услуг в инклюзивном обществе

Вопросы для самоподготовки:

1. Раскройте такие параметры доступности как досягаемость, безопасность, информативность, комфортность.
2. Назовите основные знаки, пиктограммы, которые используются в рамках организации доступной среды для создания системы информации.
3. Соотнесите понятия «технические средства реабилитации» и «технические средства обеспечения доступности». Можно ли их употреблять как синонимичные?

ПРАКТИЧЕСКОЕ ЗАДАНИЕ К РАЗДЕЛУ 2.

Форма практического задания: 1) презентация, 2) доклад с презентацией

1) Подготовьте презентацию с примерами нарушений принципов проектирования градостроительной и архитектурной среды в современном городе (фото, видео личных наблюдений) (опираясь на законодательство, расскажите, как должно быть правильно).

2) Презентуйте одно техническое средство обеспечения доступности с подробным описанием его устройства и представлением ассортиментного ряда подобных устройств.

Примерный перечень тем докладов к разделу 2:

1. Опыт ОАЭ в формировании инклюзивного общества
2. Опыт Японии в формировании инклюзивного общества
3. Опыт Кореи в формировании инклюзивного общества
1. Опыт США в формировании инклюзивного общества
2. Опыт Канады в формировании инклюзивного общества
3. Опыт Великобритании в формировании инклюзивного общества.
4. Опыт Германии в формировании инклюзивного общества.
5. Опыт Франции в формировании инклюзивного общества

РУБЕЖНЫЙ КОНТРОЛЬ К РАЗДЕЛУ 2. форма рубежного контроля – компьютерное тестирование.

**РАЗДЕЛ 3. УЧЕБНО-МЕТОДИЧЕСКОЕ ОБЕСПЕЧЕНИЕ
САМОСТОЯТЕЛЬНОЙ РАБОТЫ ОБУЧАЮЩИХСЯ ПО ДИСЦИПЛИНЕ
(МОДУЛЮ)**

3.1. Виды самостоятельной работы обучающихся по дисциплине (модулю)

Очной формы обучения

Раздел, тема	Количество часов	Вид самостоятельной работы
Модуль 1. (семестр 1)		
Раздел 1. Человек с инвалидностью как объект реализации возможностей в инклюзивном обществе	4	Презентация
	4	Подготовка к лекционным и практическим занятиям, самостоятельное изучение раздела в ЭИОС
	2	Тестирование
Раздел 2. Нормативно- правовое регулирование защиты личности в инклюзивном обществе	6	Подготовка к лекционным и практическим занятиям, самостоятельное изучение раздела в ЭИОС
	5	Тестирование
	6	Подготовка презентации с докладом
Общий объем по модулю/семестру, часов	27 часов	

Очно-заочной формы обучения

Раздел, тема	Количество часов	Вид самостоятельной работы
Курс 1 (Семестр 1)		
Раздел 1. Человек с инвалидностью как объект реализации возможностей в инклюзивном обществе	6	Презентация
	8	Подготовка к лекционным и практическим занятиям, самостоятельное изучение раздела в ЭИОС
Раздел 2. Нормативно-правовое регулирование защиты личности в инклюзивном обществе	7	Подготовка к лекционным и практическим занятиям, самостоятельное изучение раздела в ЭИОС
	6	Тестирование
	6	Подготовка презентации с докладом
Общий объем по дисциплине (модулю), часов	39 часов	

Заочной формы обучения)

Раздел, тема	Количество часов	Вид самостоятельной работы
Курс 1 (Сессии 1-2)		
Раздел 1. Человек с инвалидностью как объект реализации возможностей в инклюзивном обществе	10	Подготовка к лекционным и практическим занятиям, самостоятельное изучение раздела в ЭИОС
	10	Подготовка презентации с докладом
	12	Тестирование
Раздел 2. Нормативно-правовое регулирование защиты личности в инклюзивном обществе	9	Подготовка к лекционным и практическим занятиям, самостоятельное изучение раздела в ЭИОС
	9	Подготовка презентации с докладом
	10	Тестирование
Общий объем по дисциплине (модулю), часов	60 часов	

3.2. Задания для самостоятельной работы

Задания для самостоятельной работы к Разделу 1

Вопросы для самостоятельной работы к Разделу 1

1. Зарубежный опыт инклюзивного образования: Франция
2. Зарубежный опыт инклюзивного образования: Англия
3. Зарубежный опыт инклюзивного образования: США
4. Зарубежный опыт инклюзивного образования: Германия
5. Зарубежный опыт инклюзивного образования: Швеция
6. Современные проблемы инклюзивного образования.

7. Исторические вехи инклюзивного образования
8. Теоретические основы инклюзивного образования
9. Инклюзивное образование в России и за рубежом
10. Возможные модели инклюзивного образования детей с ОВЗ.

Примерный вариант тестовых заданий:

1. В какой стране мира впервые начали учить детей с ОВЗ и инвалидностью?

- 1) Испания
- 2) Франция
- 3) Германия

2. Дети с каким нарушением развития стали обучаться первыми?

- 1) Глухие
- 2) Слепые

3. Образовательная интеграция для учащихся с нормативным развитием

предусматривает:

- 1) расположение в классе за одной партой с ребенком с ОВЗ и инвалидностью;
- 2) свободу выбора обучения в обычном или инклюзивном классе;
- 3) обязанность помогать в обучении детям с ограниченными возможностями и инвалидностью.

4. Возраст обращения в ПМПК для проведения обследования и получения рекомендаций обучающимся с ОВЗ и инвалидностью:

- 1) от 0 до 18 лет
- 2) до окончания ими образовательных организаций, реализующих основные или адаптированные общеобразовательные программы
- 3) от 0 до 23 лет

5. Основной установкой дефектолога, реализующего инклюзивную практику, является:

- 1) каждый ребенок способен учиться при создании тех или иных специальных условий
- 2) некоторые дети не способны к обучению
- 3) дети с ОВЗ и инвалидностью должны учиться в специализированных школах

Перечень тем докладов с презентацией к Разделу 1:

1. Опишите модели получения образования детьми с ограниченными возможностями здоровья и инвалидностью в регионе Вашего проживания (опираясь на статистические данные и данные из открытых источников).
2. Раскройте предпосылки организации инклюзивного образования за рубежом; в нашей стране.
3. Раскройте сущность понятия «нормализация».
4. Перечислите и раскройте модели интеграции в нашей стране.
5. В каких нормативных документах дано определение «инклюзивное образование»?
6. Перечислите известные Вам модели инклюзивного образования. Назовите по 3 «за» и «против» для любой модели.
7. Требования к доступности образовательной организации для инклюзии.

8. Направления работы по формированию инклюзивной культуры в плане развития образовательной среды в ОО?

9. Взаимодействие образовательной организации с учреждениями: психолого-педагогическими и медико-социальными центрами, образовательными организациями при реализации инклюзивного обучения.

Литература для самостоятельного изучения к Разделу 1.

1. Вишнякова, Ю. А. Инклюзивное искусство : учебное пособие для вузов / Ю. А. Вишнякова. — Москва : Издательство Юрайт, 2022. — 138 с. — (Высшее образование). — ISBN 978-5-534-13762-0. — Текст : электронный // Образовательная платформа Юрайт [сайт]. — URL: <https://urait.ru/bcode/496726> (дата обращения: 28.04.2023).

Педагогика дополнительного образования. Работа с детьми с особыми образовательными потребностями : учебное пособие для вузов / Л. В. Байбородова [и др.] ; под редакцией Л. В. Байбородовой. — 2-е изд., испр. и доп. — Москва : Издательство Юрайт, 2022. — 241 с. — (Высшее образование). — ISBN 978-5-534-06162-8. — Текст : электронный // Образовательная платформа Юрайт [сайт]. — URL: <https://urait.ru/bcode/491196> (дата обращения: 28.04.2023).

Задания для самостоятельной работы к Разделу 2

Вопросы для самостоятельной работы к Разделу 2

1. Разработка проблем инклюзивного обучения в различных научных дисциплинах.
2. Инклюзивное обучение детей с ОВЗ и инвалидностью в России.
3. Инклюзивное обучение детей с ОВЗ и инвалидностью за рубежом.
4. Особенности личностного развития ребенка с ОВЗ и инвалидностью в процессе реализации инклюзивного обучения.
5. Выбор моделей инклюзии в зависимости от глубины и структуры дефекта развития у детей с ОВЗ и инвалидностью.
6. Алгоритмы внедрения инклюзивного обучения детей с проблемами в развитии в широкую практику образования.

Примерный вариант тестовых заданий:

1. (выберите один из вариантов ответа)

Международный документ, в котором не упоминается понятие «инвалид»

- а) «Всемирная декларация по обучению для всех»
- б) «Конвенция ООН о правах ребенка»
- в) «Саламанская декларация и Рамки действий по образованию лиц с особыми потребностями»
- г) «Дакарские рамки действий»

2.(выберите один из вариантов ответа)

Модель обучения детей, которой соответствует данное положение: общество должно обеспечивать условия жизни, максимально приближенные к нормальным:

- а) медицинская модель
- б) модель включения
- в) модель нормализации

3.(выберите один из вариантов ответа)

Модель интегрированного обучения детей, при которой дети с уровнем психофизического и речевого развития, соответствующим или близким к возрастной норме, по 1-2 человека на равных воспитываются в массовых группах (классах), получая постоянную коррекционную помощь учителя-дефектолога специальной группы или класса (Малофеев Н.Н., Шматко Н.Д.):

- а) частичная интеграция.
- б) комбинированная интеграция.
- в) временная интеграция.

4.(выберите один из вариантов ответа)

Понятия социальной и педагогической интеграции в специальную педагогику ввела:

- а) Н.М. Назарова
- б) Л.М. Шипицина
- в) М.И. Никитина
- г) Л.С. Волкова

5.(выберите один из вариантов ответа)

Название пути развития интеграции, которому характерно разрушение дифференцированной системы обучения как традиционной формы специального образования и искусственное внедрение западных моделей интегрированного обучения (Н.Н. Малофеев):

- а) революционный путь
- б) эволюционный путь
- в) реформационный путь
- г) формационный путь

6. (выберите один из вариантов ответа)

Автор, который ввел в теорию и политику современного образования понятие инклюзии:

- а) И. Дено
- б) Д. Мерсер
- в) М. Уилл
- г) У. Бронфенбреннер

7.(выберите один из вариантов ответа)

Автор экосистемной концепции (модели) интеграции детей с особыми потребностями в общество:

- а) У. Хэберлин
- б) Г. Фойзер
- в) Г. Райзер
- г) А Зандер

8. (установите правильный порядок ответов)

Хронологическая последовательность этапов (моделей) обучения детей с особенностями развития:

- а) модель включения
- б) модель нормализации
- в) медицинская модель

Перечень тем докладов с презентацией к Разделу 2:

1. Проект внедрения инклюзивного обучения детей с ОВЗ и инвалидностью в общеобразовательную организацию.
2. Суть и основные положения концепции инклюзивного обучения лиц со специальными образовательными потребностями.
3. Понятие инклюзивного обучения и воспитания детей с ОВЗ и инвалидностью.
4. Анализ нормативно-правовой базы инклюзивного обучения в Международных документах.
5. Анализ нормативно-правовой базы инклюзивного обучения в Российской Федерации.
6. Инклюзивное и совместное обучение: обоснование их принципиальных различий.
7. Внешние условия эффективной инклюзии ребенка с проблемами в развитии.
8. Внутренние условия эффективной инклюзии детей с ОВЗ и инвалидностью.
9. Модели инклюзивного обучения: анализ и характеристики.
10. Инклюзивное обучение детей с ОВЗ и инвалидностью как новая образовательная практика.

Литература для самостоятельного изучения к Разделу 2.

1. Аксенова, Л. И. Абилитационная педагогика : учебное пособие для вузов / Л. И. Аксенова. — Москва : Издательство Юрайт, 2022. — 377 с. — (Высшее образование). — ISBN 978-5-534-05409-5. — Текст : электронный // Образовательная платформа Юрайт [сайт]. — URL: <https://urait.ru/bcode/493354> (дата обращения: 10.05.2022).
2. Фуряева, Т. В. Социализация и социальная адаптация лиц с инвалидностью : учебное пособие для вузов / Т. В. Фуряева. — 2-е изд., перераб. и доп. — Москва : Издательство Юрайт, 2022. — 189 с. — (Высшее образование). — ISBN 978-5-534-08278-4. — Текст : электронный // Образовательная платформа Юрайт [сайт]. — URL: <https://urait.ru/bcode/493336> (дата обращения: 10.05.2022).
3. Фуряева, Т. В. Социальная инклюзия : учебное пособие для вузов / Т. В. Фуряева. — 2-е изд., перераб. и доп. — Москва : Издательство Юрайт, 2022. — 189 с. — (Высшее образование). — ISBN 978-5-534-07465-9. — Текст : электронный // Образовательная платформа Юрайт [сайт]. — URL: <https://urait.ru/bcode/494383> (дата обращения: 10.05.2022).

3.3. Методические указания к самостоятельной работе по дисциплине (модулю)

Освоение слушателями программы предполагает изучение материалов дисциплин (модулей) в ходе самостоятельной работы.

Для успешного освоения дисциплины (модуля) и достижения поставленных целей необходимо внимательно ознакомиться с рабочей программой дисциплины (модуля), доступной в электронной информационно-образовательной среде РГСУ.

Следует обратить внимание на списки основной и дополнительной литературы, на предлагаемые преподавателем ресурсы информационно-телекоммуникационной сети Интернет. Эта информация необходима для самостоятельной работы обучающегося.

Для более углубленного изучения темы задания для самостоятельной работы рекомендуется выполнять параллельно с изучением данной темы. При выполнении заданий по возможности используйте наглядное представление материала.

Самостоятельная работа включает разнообразный комплекс видов и форм работы обучающихся.

Написание реферата (доклада).

Требования к структуре реферата (доклада):

Работа должна содержать систематизацию и краткое изложение материала из не менее 5-и литературных источников (монографий, научных статей и докладов) по выбранной теме.

Основные требования к оформлению:

Структура доклада (реферата): 1) титульный лист; 2) содержание (в нем последовательно указываются названия пунктов доклада (реферата), указываются страницы, с которых начинается каждый пункт); 3) введение (формулируется суть исследуемой проблемы, обосновывается выбор темы, определяются ее значимость и актуальность, указываются цель и задачи доклада (реферата), дается характеристика используемой литературы); 4) основная часть (каждый раздел ее доказательно раскрывает исследуемый вопрос); 5) выводы и заключение (подводятся итоги или делается обобщенный вывод по теме доклада (реферата)); 6) литература.

Доклад (реферат) оформляется на одной стороне листа белой бумаги формата А4 (210x297 мм). Интервал межстрочный -полуторный. Цвет шрифта - черный. Гарнитура шрифта основного текста - «Times New Roman» или аналогичная. Кегль (размер) от 12 до 14 пунктов. Размеры полей страницы (не менее): правое 10 мм, верхнее – 15 мм, нижнее – 20 мм, левое - 25 мм. Формат абзаца: полное выравнивание («по ширине»). Отступ красной строки одинаковый по всему тексту – 15 мм. Страницы должны быть пронумерованы с учётом титульного листа (на титульном листе номер страницы не ставится). В работах используются цитаты, статистические материалы. Эти данные оформляются в виде сносок (ссылок и примечаний). Внутритекстовые, подстрочные и за текстовые библиографические ссылки должны оформляться в соответствии с ГОСТ Р 7.0.5-2008 «Библиографическая ссылка. Общие требования и правила составления».

Реферат (доклад) сдается в бумажном и электронном виде (10 - 20 печатных страниц).

При проверке реферата (доклада) на антиплагиат - www.antiplagiat.ru - (более 50% заимствований) работа не принимается.

Выполнение тестовых заданий.

Тестовые задания содержат вопросы и 3-4 варианта ответа по базовым положениям изучаемой темы, составлены с расчетом на знания, полученные слушателями в процессе изучения темы.

Тестовые задания выполняются в письменной или электронной форме и сдаются преподавателю, ведущему дисциплину (модуль).

Написание эссе.

Эссе - вид самостоятельной исследовательской работы обучающихся, с целью углубления и закрепления теоретических знаний и освоения практических навыков. Цель эссе состоит в развитии самостоятельного творческого мышления и письменного изложения собственных мыслей. При написании эссе слушатель должен представить развернутый письменный ответ на теоретический или практический актуальный вопрос, объявленный преподавателем в аудитории непосредственно перед ее написанием. В процессе написания эссе разрешается пользоваться нормативно-правовыми актами, конспектом лекций (в печатном виде). Использование интернет-ресурсов не допускается. Темы эссе преподаватель предлагает из числа тех, которые слушатели уже рассматривали на лекциях или семинарских занятиях, исходя из содержания заданий в составе оценочных средств. По решению преподавателя, в качестве темы эссе может быть выбрана одна или несколько тем, которые могут быть распределены между слушателями по желанию.

Эссе проводится письменно, по объему не более 3-х печатных листов.

Требования к оформлению эссе:

Эссе выполняется на компьютере (гарнитура Times New Roman, шрифт 14) через 1,5 интервала с полями: верхнее, нижнее – 2; правое – 3; левое – 1,5. Отступ первой строки абзаца – 1,25. Сноски – постраничные. Таблицы и рисунки встраиваются в текст работы. При этом обязательный заголовок таблицы надо размещать над табличным полем, а рисунки сопровождать подрисовочными подписями. При включении в эссе нескольких таблиц и/или рисунков их нумерация обязательна. Обязательна и нумерация страниц. Их целесообразно проставлять внизу страницы – по середине или в правом углу. Номер страницы не ставится на титульном листе, но в общее число страниц он включается. Объем эссе, без учета приложений, не должен превышать 5 страниц. Значительное превышение установленного объема является недостатком работы и указывает на то, что слушатель не сумел отобрать и переработать необходимый материал.

Работа должна содержать собственные умозаключения, по сути, поставленной проблемы, включать самостоятельно проведенный анализ, по сути, этой проблемы, выводы, обобщающие авторскую позицию по поставленной проблеме.

РАЗДЕЛ 4. ОЦЕНОЧНЫЕ МАТЕРИАЛЫ ПО ДИСЦИПЛИНЕ (МОДУЛЮ)

4.1. Форма промежуточной аттестации обучающегося по дисциплине (модулю)

Контрольным мероприятием промежуточной аттестации обучающихся по дисциплине (модулю) является **дифференцированный зачет**, который проводится в **устной** форме.

4.2. Оценочные материалы, определяющие процедуры оценивания знаний, умений, навыков и (или) опыта деятельности, характеризующих этапы формирования компетенций

4.2.1. Организационные основы применения балльно-рейтинговой системы оценки успеваемости обучающихся по дисциплине (модулю)

Оценка качества освоения обучающимися дисциплины (модуля) реализуется в формате балльно-рейтинговой системы оценки успеваемости обучающихся (БРСО).

БРСО в ходе текущего контроля успеваемости и промежуточной аттестации осуществляется по 100-балльной шкале.

Академический рейтинг обучающегося по дисциплине (модулю) складывается из результатов:

- текущего контроля успеваемости (максимальный текущий рейтинг обучающегося 80 рейтинговых баллов;
- промежуточной аттестации (максимальный рубежный рейтинг обучающегося 20 рейтинговых баллов.

Условия оценки освоения обучающимся дисциплины (модуля) в формате БРСО доводятся преподавателем до сведения обучающихся на первом учебном занятии, а также

размещены в свободном доступе в электронной информационно-образовательной среде Университета.

4.2.2. Проведение текущего контроля успеваемости обучающихся по дисциплине (модулю) в соответствии с балльно-рейтинговой системой оценки успеваемости обучающегося

В течение учебного семестра до промежуточной аттестации на основании утвержденной рабочей программы дисциплины (модуля) формируется текущий рейтинг обучающегося. Текущий рейтинг обучающегося складывается как сумма рейтинговых баллов, полученных им в течение учебного семестра по всем видам учебных занятий по дисциплине (модулю).

В процессе текущего контроля оцениваются следующие действия обучающегося, направленные на освоение компетенций в рамках изучения учебной дисциплины:

– академическая активность (посещаемость учебных занятий, самостоятельное изучение содержания учебной дисциплины в электронной информационно-образовательной среде, соблюдение сроков сдачи практических заданий и текущих контрольных мероприятий и др.);

– выполнение и сдача текущих и итогового практических заданий (эссе, рефераты, творческие задания, кейс-задания, лабораторные работы, расчетные задания и др., активное участие в групповых интерактивных занятиях (дискуссии, WiKi-проекты и др.), защита проектов и др.);

– прохождение рубежей текущего контроля, включая соблюдение графика их прохождения в электронной информационно-образовательной среде.

Для планирования расчета текущего рейтинга обучающегося используются следующие пропорции:

Вид учебного действия	Максимальная рейтинговая оценка, баллов
академическая активность	10
практические задания	40
<i>из них: текущие практические задания</i>	20
<i>итоговое практическое задание</i>	20
рубежи текущего контроля	30
<i>ИТОГО:</i>	80

В течение учебного семестра по дисциплине (модулю) обучающимся должен быть накоплен текущий рейтинг не менее 52 рейтинговых баллов (65% от максимального значения текущего рейтинга).

Необходимыми условиями допуска обучающегося к промежуточной аттестации по дисциплине являются положительное прохождение обучающимся не менее 65% рубежей текущего контроля с накоплением не менее 65% максимального рейтингового балла за каждый рубеж текущего контроля и положительное выполнение итогового практического задания с накоплением не менее 65% максимального рейтингового балла, установленного за итоговое практическое задание.

Невыполнение вышеуказанных условий является текущей академической задолженностью, которая должна быть ликвидирована обучающимся до контрольного мероприятия промежуточной аттестации.

Сведения о наличии у обучающихся текущей академической задолженности, сроках и порядке добора рейтинговых баллов для её ликвидации доводятся до обучающихся педагогическим работником.

В случае неликвидации текущей академической задолженности, педагогический работник обязан во время контрольного мероприятия промежуточной аттестации поставить обучающемуся 0 рейтинговых баллов. В этом случае ликвидация текущей академической задолженности возможна в периоды проведения повторной промежуточной аттестации.

4.2.3. Проведение промежуточной аттестации обучающихся по дисциплине (модулю) в соответствии с балльно-рейтинговой системой оценки успеваемости обучающегося

Промежуточная аттестация по дисциплине (модулю) проводится в соответствии с Положением о промежуточной аттестации обучающихся по основным профессиональным образовательным программам в Российском государственном социальном университете и Положением о балльно-рейтинговой системе оценки успеваемости обучающихся по основным профессиональным образовательным программам в Российском государственном социальном университете в действующей редакции.

На промежуточную аттестацию отводится 20 рейтинговых баллов.

Ответы обучающегося на контрольном мероприятии промежуточной аттестации оцениваются педагогическим работником по 20 - балльной шкале, а итоговая оценка по дисциплине (модулю) выставляется по пятибалльной системе для дифференцированного зачета.

Критерии выставления оценки определяются Положением о балльно-рейтинговой системе оценки успеваемости обучающихся по основным профессиональным образовательным программам высшего образования - программам бакалавриата, программам специалитета, программам магистратуры в Российском государственном социальном университете.

В процессе определения рубежного рейтинга обучающегося используется следующая шкала:

Рубежный рейтинг	Критерии оценки освоения обучающимся учебной дисциплины в ходе контрольных мероприятий промежуточной аттестации
19-20 рейтинговых баллов	обучающийся глубоко и прочно усвоил программный материал, исчерпывающе, последовательно, грамотно и логически стройно его излагает, тесно увязывает с задачами и будущей деятельностью, не затрудняется с ответом при видоизменении задания, свободно справляется с задачами и практическими заданиями, правильно обосновывает принятые решения, умеет самостоятельно обобщать и излагать материал, не допуская ошибок
16-18 рейтинговых баллов	обучающийся твердо знает программный материал, грамотно и по существу излагает его, не допуская существенных неточностей в ответе на вопрос, может правильно применять теоретические положения и владеет необходимыми умениями и навыками при выполнении практических заданий

13-15 рейтинговых баллов	обучающийся освоил основной материал, но не знает отдельных деталей, допускает неточности, недостаточно правильные формулировки, нарушает последовательность в изложении программного материала и испытывает затруднения в выполнении практических заданий
1-12 рейтинговых баллов	обучающийся не знает значительной части программного материала, допускает существенные ошибки, с большими затруднениями выполняет практические задания
0 рейтинговых баллов	не аттестован

4.3. Перечень заданий для проведения текущей и промежуточной оценки знаний, умений, навыков и (или) опыта деятельности, характеризующих этапы формирования компетенций

4.3.1. Оценочные материалы для проведения текущей аттестации и рубежного контроля, обучающихся по дисциплине (модулю)

Перечень вопросов рубежного контроля и текущей аттестации

№ п/п	Контролируемые разделы, дисциплины	Код контролируемой компетенции	Форма рубежного контроля	Вопросы/задания рубежного контроля
1	Раздел -1 «Человек с инвалидностью как объект реализации возможностей в инклюзивном обществе»»	УК-1	Презентация	<p align="center">Форма практического задания: презентация с докладом</p> <ol style="list-style-type: none"> 1. Социальные проблемы людей с инвалидностью, препятствующие интеграции людей с инвалидностью в общество 2. Психологические проблемы, препятствующие интеграции людей с инвалидностью в общество 3. Расскажите о пространственных барьерах для людей с нарушениями опорно-двигательного аппарата. 4. Характеристика «жилой среды» 5. Особенности градостроительной среды 6. Безопасность при проектировании поселений в сельской местности. 7. Безопасность при проектировании малых городов. 8. Особенности проектирования городов при больших промышленных комбинатах. 9. Принцип удобства в градостроительной и архитектурной политике. 10. Гибкость в градостроительной и архитектурной политике. 11. Простота использования в градостроительной и архитектурной политике 12. Понятность информации в градостроительной и архитектурной политике. 13. Допустимость ошибок в градостроительной и архитектурной политике. 14. Минимальные физические усилия в градостроительной и архитектурной политике. 15. Соответствие размеров и габаритов пространства в градостроительной и архитектурной политике.

			<p>16. Особенности проявления инвалидности и этика построения коммуникации с людьми, имеющими инвалидность:</p> <ul style="list-style-type: none"> • По зрению • По слуху • Речь • НОДА • Умственная отсталость • РАС
	УК-4	Тестирование	<p>6. В какой стране мира впервые начали учить детей с ОВЗ и инвалидностью?</p> <p>4) Испания 5) Франция 6) Германия</p> <p>7. Дети с каким нарушением развития стали обучаться первыми?</p> <p>3) Глухие 4) Слепые</p> <p>8. Образовательная интеграция для учащихся с нормативным развитием предусматривает:</p> <p>4) расположение в классе за одной партой с ребенком с ОВЗ и инвалидностью; 5) свободу выбора обучения в обычном или инклюзивном классе; 6) обязанность помогать в обучении детям с ограниченными возможностями и инвалидностью.</p> <p>9. Государство гарантирует бесплатно для лиц с инвалидностью:</p> <p>1) услуги сурдопереводчика 2) питание 3) учебники</p> <p>10. Рекомендации ПМПК необходимы для:</p> <p>1) разработки индивидуального учебного плана 2) разработки адаптированной образовательной программы 3) разработки ФГОС</p>

				<p>11. Организационные модели ПМПК:</p> <ol style="list-style-type: none"> 1) отсутствуют 2) вариативны 3) стандартны <p>12. Возраст обращения в ПМПК для проведения обследования и получения рекомендаций обучающимся с ОВЗ и инвалидностью:</p> <ol style="list-style-type: none"> 4) от 0 до 18 лет 5) до окончания ими образовательных организаций, реализующих основные или адаптированные общеобразовательные программы 6) от 0 до 23 лет <p>13. Основной установкой дефектолога, реализующего инклюзивную практику, является:</p> <ol style="list-style-type: none"> 4) каждый ребенок способен учиться при создании тех или иных специальных условий 5) некоторые дети не способны к обучению 6) дети с ОВЗ и инвалидностью должны учиться в специализированных школах <p>14. Какие образовательные программы необходимы для реализации инклюзивного образовательного процесса: 1) коррекционная образовательная программа как составная часть общеобразовательной программы, 2) адаптированная основная общеобразовательная программа, 3) адаптированная образовательная программа, 4) дополнительная образовательная программа, 5) дополнительная профессиональная программа?</p> <ol style="list-style-type: none"> 1) Необходимы все программы 2) Необходимы программы 4, 5 3) Необходимы программы 1, 2, 3 <p>15. Какое специальное оборудование для детей с нарушением слуха может быть в образовательном учреждении, реализующим инклюзивную практику из перечисленных:</p> <ol style="list-style-type: none"> 1) таблички с названиями помещений по Брайлю; 2) табло «Бегущая строка», Световая индикация начала и конца урока, FM - системы для индивидуальной и групповой работы; 3) специальный стул на колесах и с высокой спинкой.
--	--	--	--	---

2.	Раздел -2 «Нормативно- правовое регулирование формирования инклюзивного общества»	УК-5	Презентация	<p>Форма практического задания: 1) презентация, 2) доклад с презентацией</p> <p>Примерный перечень тем докладов с разработкой презентации к разделу 2:</p> <ol style="list-style-type: none"> 1. Опишите модели получения образования детьми с ограниченными возможностями здоровья и инвалидностью в регионе Вашего проживания (опираясь на статистические данные и данные из открытых источников). 2. Опыт работы общеобразовательных учреждений Москвы по внедрению инклюзивного образования детей с отклонениями в развитии. 3. Опыт работы общеобразовательных учреждений Ленинградской области по внедрению инклюзивного образования детей с отклонениями в развитии. 4. Опыт работы общеобразовательных учреждений Владимирской области по внедрению инклюзивного образования детей с отклонениями в развитии. 5. О перспективах инклюзивного образования детей с ограниченными возможностями здоровья в Белгородском регионе. 6. Школа инклюзивного образования «Ковчег». 7. Опыт работы общеобразовательных организаций Самарской области по внедрению инклюзивного образования детей с отклонениями в развитии. 8. Формирование толерантного отношения к детям с ограниченными возможностями здоровья в условиях инклюзивного образования.
		УК-6	Тестирование	<p>Примерный вариант тестовых заданий:</p> <p>9. (выберите один из вариантов ответа) Международный документ, в котором не упоминается понятие «инвалид» а) «Всемирная декларация по обучению для всех» б) «Конвенция ООН о правах ребенка» в) «Саламанская декларация и Рамки действий по образованию лиц с особыми потребностями» г) «Дакарские рамки действий»</p> <p>10. (выберите один из вариантов ответа) Модель обучения детей, которой соответствует данное положение: общество</p>

			<p>должно обеспечивать условия жизни, максимально приближенные к нормальным:</p> <p>а) медицинская модель б) модель включения в) модель нормализации</p> <p>11. (выберите один из вариантов ответа) Модель интегрированного обучения детей, при которой дети с уровнем психофизического и речевого развития, соответствующим или близким к возрастной норме, по 1-2 человека на равных воспитываются в массовых группах (классах), получая постоянную коррекционную помощь учителя-дефектолога специальной группы или класса (Малофеев Н.Н., Шматко Н.Д.):</p> <p>а) частичная интеграция. б) комбинированная интеграция. в) временная интеграция.</p> <p>12. (выберите один из вариантов ответа) Понятия социальной и педагогической интеграции в специальную педагогику ввела:</p> <p>а) Н.М. Назарова б) Л.М. Шипицина в) М.И. Никитина г) Л.С. Волкова</p> <p>13. (выберите один из вариантов ответа) Название пути развития интеграции, которому характерно разрушение дифференцированной системы обучения как традиционной формы специального образования и искусственное внедрение западных моделей интегрированного обучения (Н.Н. Малофеев):</p> <p>а) революционный путь б) эволюционный путь в) реформационный путь</p>
--	--	--	---

			<p>г) формационный путь</p> <p>14. (выберите один из вариантов ответа) Автор кооперативно-деятельностной концепции (модели) интеграции детей с особыми потребностями в общество:</p> <p>а) У. Хэберлин б) Г. Фойзер в) Г. Райзер г) А Зандер</p> <p>15. (выберите один из вариантов ответа) Характеристика модели экстернальной педагогической интеграции (Н.Н. Малофеев, Н.М. Назарова и др.)</p> <p>а) взаимодействие специального и массового образования. б) интеграция внутри системы специального образования. в) адаптация ребенка с отклонениями в развитии в общую систему социальных отношений и взаимодействий прежде всего в рамках той образовательной среды, в которую он интегрируется.</p> <p>16. (выберите один из вариантов ответа) Название концепции (модели) интеграции детей с особыми потребностями в общество, которую характеризует следующий тезис – в процессе интеграции происходит естественное по желанию детей сочетание и смена фаз кооперации с фазами индивидуализации в деятельности:</p> <p>а) экосистеманая б) кооперативно-деятельностная в) реально-процессуальная г) медико-философская</p> <p>17. (выберите один из вариантов ответа) Автор, который ввел в теорию и политику современного образования понятие инклюзии:</p> <p>а) И. Дено</p>
--	--	--	---

			<p>б) Д. Мерсер в) М. Уилл г) У. Бронфенбреннер</p> <p>18. (выберите один из вариантов ответа) Автор экосистемной концепции (модели) интеграции детей с особыми потребностями в общество:</p> <p>а) У. Хэберлин б) Г. Фойзер в) Г. Райзер г) А Зандер</p> <p>19. (установите правильный порядок ответов) Хронологическая последовательность этапов (моделей) обучения детей с особенностями развития:</p> <p>а) модель включения б) модель нормализации в) медицинская модель</p> <p>20. (установите соответствие между элементами двух множеств) Международная правовая основа инклюзивного образования:</p> <table> <tr> <td>а) Дакарские рамки действий</td> <td>1 2006 г.</td> </tr> <tr> <td>б) Конвенция ООН о правах ребенка</td> <td>2 1989 г.</td> </tr> <tr> <td>в) Саламанская декларация и Рамки действий по образованию лиц с особыми потребностями</td> <td>3 2000 г.</td> </tr> <tr> <td>г) Конвенция ООН о защите прав инвалидов</td> <td>4 1994 г.</td> </tr> </table> <p>21. (выберите два и более вариантов ответа) Показатели когнитивного компонента сформированности инклюзивной компетентности педагога (по Юсуповой В.Б.):</p> <p>а) совокупность мотивов разных групп, направленных на осуществление</p>	а) Дакарские рамки действий	1 2006 г.	б) Конвенция ООН о правах ребенка	2 1989 г.	в) Саламанская декларация и Рамки действий по образованию лиц с особыми потребностями	3 2000 г.	г) Конвенция ООН о защите прав инвалидов	4 1994 г.
а) Дакарские рамки действий	1 2006 г.										
б) Конвенция ООН о правах ребенка	2 1989 г.										
в) Саламанская декларация и Рамки действий по образованию лиц с особыми потребностями	3 2000 г.										
г) Конвенция ООН о защите прав инвалидов	4 1994 г.										

			<p>педагогической деятельности в условиях инклюзивного обучения.</p> <p>б) адекватно оценивать результаты своей познавательной и квазипрофессиональной деятельности, замечать свои ошибки и стремиться их исправить.</p> <p>в) знание и понимание специфики работы, технологий и методик педагогической деятельности в условиях инклюзивного обучения.</p> <p>г) знание и понимание проблем детей с ограниченными возможностями здоровья, обучающихся вместе с нормально развивающимися сверстниками.</p> <p>22. (введите ответ в поле)</p> <p>..... – это подход в образовательной политике США и Европы, когда ученики с инвалидностью общаются со сверстниками на праздниках, в различных досуговых программах, а если они даже и включены в классы массовой школы, то прежде всего для того, чтобы повысить свои возможности социальных контактов, но не для достижения образовательных целей.</p> <p>23. (выберите два и более вариантов ответа)</p> <p>К внешним условиям, которые обеспечивают эффективную интеграцию детей с особыми образовательными потребностями, относятся (Малофеев Н.Н., Шматко Н.Д.):</p> <p>а) раннее выявление нарушений (на первом году жизни) и проведение коррекционной работы с первых месяцев жизни, так как в этом случае можно достичь принципиально иных результатов в развитии ребенка, которые позволят ему обучаться в массовом учреждении.</p> <p>б) уровень психофизического и речевого развития, соответствующий возрастной норме или близкий к ней.</p> <p>в) возможность овладения общим образовательным стандартом в предусмотренные для нормально развивающихся детей сроки.</p> <p>г) наличие возможности оказывать интегрированному ребенку эффективную квалифицированную коррекционную помощь</p>
--	--	--	--

4.3.2. Оценочные материалы для проведения промежуточной аттестации обучающихся по дисциплине (модулю)

Вопросы/задания для проведения промежуточной аттестации обучающихся по дисциплине (модулю)

Коды, контролируемой компетенций	Вопросы /задания
УК-1	<ol style="list-style-type: none">1. Характеристика современного этапа развития инклюзивного образования в России.2. Показатели, подлежащие учету при решении вопроса об интеграции ребенка в среду нормально развивающихся детей.3. Организация социального включения лиц с нарушениями развития в коллектив.4. Психолого-педагогические особенности развития лиц с ОВЗ и инвалидностью различных категорий.5. Принципы и положения социализации детей с ОВЗ и инвалидностью.6. Методология социализации лиц с ОВЗ и инвалидностью.
УК-4	<p>Задание: разработать презентацию на тему:</p> <ol style="list-style-type: none">1. Алгоритмы внедрения инклюзивного обучения детей с проблемами в развитии в широкую практику образования».2. Внедрение инклюзии детей с ОВЗ и инвалидностью в ОО: перспективы и проблемы.
УК-5	<p>Задание: написать реферат на тему: «Формирование толерантного отношения к детям с ограниченными возможностями здоровья в условиях инклюзивного образования»</p>
УК-6	<p>Задание: разработать профиограмму педагога, осуществляющего инклюзивное образование лиц с ОВЗ и инвалидностью.</p>

РАЗДЕЛ 5. УСЛОВИЯ РЕАЛИЗАЦИИ ДИСЦИПЛИНЫ (МОДУЛЯ)

5.1. Перечень основной и дополнительной учебной литературы для освоения дисциплины (модуля)

5.1.1. Основная литература

1. Аксенова, Л. И. Абилитационная педагогика: учебное пособие для вузов / Л. И. Аксенова. — Москва : Издательство Юрайт, 2023. — 377 с. — (Высшее образование). — ISBN 978-5-534-05409-5. — Текст : электронный // Образовательная платформа Юрайт [сайт]. — URL: <https://www.ura.it.ru/bcode/515541> (дата обращения: 10.03.2023).

2. Артпедагогика и арттерапия в специальном и инклюзивном образовании : учебник для вузов / Е. А. Медведева [и др.] ; под редакцией Е. А. Медведевой. — 2-е изд., испр. и доп. — Москва : Издательство Юрайт, 2023. — 274 с. — (Высшее образование). — ISBN 978-5-534-06713-2. — Текст : электронный // Образовательная платформа Юрайт [сайт]. — URL: <https://ura.it.ru/bcode/515317>

5.1.2. Дополнительная литература

1. Типовая модель работы инклюзивной площадки движения «Абилимпикс» в рамках инклюзивных смен на базе детских центров : учебное пособие / составители Д. А. Баутин [и др.]. — Москва : ИППО, 2022. — 80 с. — ISBN 978-5-6048311-3-7. — Текст : электронный // Лань : электронно-библиотечная система. — URL: <https://e.lanbook.com/book/249824> (дата обращения: 13.03.2023). — Режим доступа: для авториз. пользователей.

5.2 Перечень ресурсов информационно-коммуникационной сети «Интернет», необходимых для освоения дисциплины (модуля)

№ №	Название электронного ресурса	Описание электронного ресурса	Используемый для работы адрес
1.	ЭБС «Университетская библиотека онлайн»	Электронная библиотека, обеспечивающая доступ высших и средних учебных заведений, публичных библиотек и корпоративных пользователей к наиболее востребованным материалам по всем отраслям знаний от ведущих российских издательств	http://biblioclub.ru/
2.	Научная электронная библиотека eLIBRARY.ru	Крупнейший российский информационно-аналитический портал в области науки, технологии, медицины и образования, содержащий рефераты и полные тексты более 34 млн научных публикаций и патентов	http://elibrary.ru/
3.	Образовательная платформа Юрайт	Электронно-библиотечная система для ВУЗов, ССУЗов, обеспечивающая доступ к учебникам, учебной и методической литературе по различным дисциплинам.	https://ura.it.ru/
4.	База данных "EastView"	Полнотекстовая база данных периодических изданий	https://dlib.eastview.com
5.	Электронная библиотека "Grebennikon"	Библиотека предоставляет доступ более чем к 30 журналам, выпускаемых Издательским домом "Гребенников".	https://grebennikon.ru/

5.3 Методические указания для обучающихся по освоению дисциплины (модуля)

Освоение обучающимся дисциплины (модуля) предполагает изучение материалов дисциплины (модуля) на аудиторных занятиях и в ходе самостоятельной работы. Аудиторные занятия проходят в форме лекций, семинаров, практических занятий.

При подготовке к аудиторным занятиям необходимо помнить особенности каждой формы его проведения.

Подготовка к учебному занятию лекционного типа заключается в следующем.

С целью обеспечения успешного обучения обучающийся должен готовиться к лекции, поскольку она является важнейшей формой организации учебного процесса, поскольку:

- знакомит с новым учебным материалом;
- разъясняет учебные элементы, трудные для понимания;
- систематизирует учебный материал;
- ориентирует в учебном процессе.

С этой целью:

- внимательно прочитайте материал предыдущей лекции;
- ознакомьтесь с учебным материалом по учебнику и учебным пособиям с темой прочитанной лекции;
- внесите дополнения к полученным ранее знаниям по теме лекции на полях лекционной тетради;
- запишите возможные вопросы, которые вы зададите лектору на лекции по материалу изученной лекции;
- постарайтесь уяснить место изучаемой темы в своей подготовке;
- узнайте тему предстоящей лекции (по тематическому плану, по информации лектора) и запишите информацию, которой вы владеете по данному вопросу.

Подготовка к занятию семинарского типа

При подготовке и работе во время проведения занятий семинарского типа следует обратить внимание на следующие моменты: на процесс предварительной подготовки, на работу во время занятия, обработку полученных результатов, исправление полученных замечаний.

Предварительная подготовка к учебному занятию семинарского типа заключается в изучении теоретического материала в отведенное для самостоятельной работы время, ознакомление с инструктивными материалами с целью осознания задач практического занятия, техники безопасности.

Работа во время проведения учебного занятия семинарского типа включает:

- консультирование студентов преподавателями и вспомогательным персоналом с целью предоставления исчерпывающей информации, необходимой для самостоятельного выполнения предложенных преподавателем задач, ознакомление с правилами техники безопасности при работе;
- самостоятельное выполнение заданий согласно обозначенной учебной программой тематики.

Обработка, обобщение полученных результатов работы проводится обучающимися самостоятельно или под руководством преподавателя (в зависимости от степени сложности поставленных задач). В результате оформляется индивидуальный отчет. Подготовленная к сдаче на контроль и оценку работа сдается преподавателю. Форма отчетности может быть письменная, устная или две одновременно. Главным результатом в данном случае служит

получение положительной оценки по каждому практическому занятию. Это является необходимым условием при проведении рубежного контроля и допуска к дифференцированному зачету. При получении неудовлетворительных результатов обучающийся имеет право в дополнительное время пересдать преподавателю работу до проведения промежуточной аттестации.

5.4 Информационно-технологическое обеспечение образовательного процесса по дисциплины (модуля)

5.4.1. Средства информационных технологий

1. Персональные компьютеры;
2. Средства доступа в Интернет;
3. Проектор.

5.4.2. Лицензионное и свободно распространяемое программное обеспечение, в том числе отечественного производства:

1. Операционная система: Astra Linux SE
2. Пакет офисных программ: LibreOffice
3. Справочная система Консультант+
4. Okular или Acrobat Reader DC
5. Ark или 7-zip
6. User Gate
7. TrueConf (client)

5.4.3. Информационные справочные системы и профессиональные базы данных

№ №	Название электронного ресурса	Описание электронного ресурса	Используемый для работы адрес
1.	ЭБС «Университетская библиотека онлайн»	Электронная библиотека, обеспечивающая доступ высших и средних учебных заведений, публичных библиотек и корпоративных пользователей к наиболее востребованным материалам по всем отраслям знаний от ведущих российских издательств	http://biblioclub.ru/
2.	Научная электронная библиотека eLIBRARY.ru	Крупнейший российский информационно-аналитический портал в области науки, технологии, медицины и образования, содержащий рефераты и полные тексты более 34 млн научных публикаций и патентов	http://elibrary.ru/
3.	Образовательная платформа Юрайт	Электронно-библиотечная система для ВУЗов, ССУЗов, обеспечивающая доступ к учебникам, учебной и методической литературе по различным дисциплинам.	https://urait.ru/
4.	База данных "EastView"	Полнотекстовая база данных периодических изданий	https://dlib.eastview.com
5.	Электронная библиотека "Grebennikon"	Библиотека предоставляет доступ более чем к 30 журналам, выпускаемых Издательским домом "Гребенников".	https://grebennikon.ru/

5.5. Материально-техническое обеспечение образовательного процесса по дисциплине (модулю)

Для изучения дисциплины (модуля) «*Реализация возможностей в инклюзивном обществе*» в рамках реализации основной профессиональной образовательной программы по направлению подготовки 44.04.03 Специальное (дефектологическое) образование используются:

Учебная аудитория для занятий лекционного типа оснащена специализированной мебелью (стол для преподавателя, парты, стулья, доска для написания мелом); техническими средствами обучения (видеопроjectionное оборудование, средства звуковоспроизведения, экран и имеющие выход в сеть Интернет).

Учебная аудитория для занятий семинарского типа: оснащена специализированной мебелью (стол для преподавателя, парты, стулья, доска для написания мелом); техническими средствами обучения (видеопроjectionное оборудование, средства звуковоспроизведения, экран и имеющие выход в сеть Интернет).

Помещения для самостоятельной работы обучающихся: оснащены специализированной мебелью (парты, стулья) техническими средствами обучения (персональные компьютеры с доступом в сеть интернет и обеспечением доступа в электронно-информационную среду университета, программным обеспечением).

5.6. Образовательные технологии

При реализации дисциплины (модуля) «*Реализация возможностей в инклюзивном обществе*» применяются различные образовательные технологии, в том числе технологии электронного обучения.

Освоение дисциплины (модуля) «*Реализация возможностей в инклюзивном обществе*» предусматривает использование в учебном процессе активных и интерактивных форм проведения учебных занятий в форме деловых игр и разбора конкретных ситуаций, в сочетании с внеаудиторной работой с целью формирования и развития **профессиональных** навыков обучающихся.

При освоении дисциплины (модуля) «*Реализация возможностей в инклюзивном обществе*» предусмотрено применение электронного обучения.

Учебные часы дисциплины (модуля) «*Реализация возможностей в инклюзивном обществе*» предусматривают классическую контактную работу преподавателя с обучающимся в аудитории и контактную работу посредством электронной информационно-образовательной среды в синхронном и асинхронном режиме (вне аудитории) посредством применения возможностей компьютерных технологий (электронная почта, электронный учебник, тестирование, вебинар, видеофильм, презентация, форум и др.).

В рамках дисциплины (модуля) предусмотрены встречи с руководителями и работниками организаций, деятельность которых связана с *направленностью* реализуемой основной профессиональной образовательной программы.

ЛИСТ РЕГИСТРАЦИИ ИЗМЕНЕНИЙ

№ п/п	Содержание изменения	Реквизиты документа об утверждении изменения	Дата введения изменения
1.	Утверждена и введена в действие решением Ученого совета факультета социальных и политических наук на основании Федерального государственного образовательного стандарта Федерального государственного образовательного стандарта высшего образования по направлению подготовки 44.04.03 Специальное (дефектологическое) образование, утвержденного приказом Министерства образования и науки Российской Федерации от 22.02.2018, № 128.	Протокол заседания Ученого совета факультета № _____ от « ____ » _____ 20__ года	____.____.____
2.	*	Протокол заседания Ученого совета факультета № _____ от « ____ » _____ 20__ года	____.____.____
3.	*	Протокол заседания Ученого совета факультета № _____ от « ____ » _____ 20__ года	____.____.____
4.	*	Протокол заседания Ученого совета факультета № _____ от « ____ » _____ 20__ года	____.____.____



Министерство науки и высшего образования Российской Федерации
Федеральное государственное бюджетное образовательное
учреждение
высшего образования
«Российский государственный социальный университет»

УТВЕРЖДАЮ

Декан факультета экономики и управления

П.В. Солодуха

26 апреля 2023 г.

**РАБОЧАЯ ПРОГРАММА ДИСЦИПЛИНЫ
РЫНОК ТРУДА И УПРАВЛЕНИЕ ТРУДОВЫМИ ОТНОШЕНИЯМИ**

Направление подготовки
«38.04.03 Управление персоналом»

Направленность
«Управление человеческим капиталом»

**ОБРАЗОВАТЕЛЬНАЯ ПРОГРАММА ВЫСШЕГО ОБРАЗОВАНИЯ – ПРОГРАММА
МАГИСТРАТУРЫ**

Форма обучения
Очная, очно-заочная, заочная

РАЗДЕЛ 1. ПАСПОРТ РАБОЧЕЙ ПРОГРАММЫ ДИСЦИПЛИНЫ (МОДУЛЯ).....	5
1.1. Цель и задачи дисциплины (модуля).....	5
1.2. Планируемые результаты обучения по дисциплине (модулю) в рамках планируемых результатов освоения основной профессиональной образовательной программы высшего образования – программы бакалавриата, соотнесенные с установленными индикаторами достижения компетенций	5
РАЗДЕЛ 2. СТРУКТУРА И СОДЕРЖАНИЕ ДИСЦИПЛИНЫ (МОДУЛЯ)	5
2.1. Объем дисциплины (модуля), включая контактную работу обучающегося с педагогическими работниками и самостоятельную работу обучающегося	6
2.2. Учебно-тематический план дисциплины (модуля)	5
2.3. Содержание дисциплины (модуля)	9
РАЗДЕЛ 3. УЧЕБНО-МЕТОДИЧЕСКОЕ ОБЕСПЕЧЕНИЕ САМОСТОЯТЕЛЬНОЙ РАБОТЫ ОБУЧАЮЩИХСЯ ПО ДИСЦИПЛИНЕ (МОДУЛЮ)	15
3.1. Виды самостоятельной работы обучающихся по дисциплине (модулю).....	15
3.2. Задания для самостоятельной работы	15
3.3. Методические указания к самостоятельной работе по дисциплине (модулю).....	19
РАЗДЕЛ 4. ОЦЕНОЧНЫЕ МАТЕРИАЛЫ ПО ДИСЦИПЛИНЕ (МОДУЛЮ)	20
4.1. Форма промежуточной аттестации обучающегося по дисциплине (модулю).....	20
4.2. Оценочные материалы, определяющие процедуры оценивания знаний, умений, навыков и (или) опыта деятельности, характеризующих этапы формирования компетенций	20
4.2.1. Организационные основы применения балльно-рейтинговой системы оценки успеваемости обучающихся по дисциплине (модулю)	20
4.2.2. Проведение текущего контроля успеваемости обучающихся по дисциплине (модулю) в соответствии с балльно-рейтинговой системой оценки успеваемости обучающегося	20
4.2.3. Проведение промежуточной аттестации обучающихся по дисциплине (модулю) в соответствии с балльно-рейтинговой системой оценки успеваемости обучающегося	21
4.3. Перечень заданий для проведения текущей и промежуточной оценки знаний, умений, навыков и (или) опыта деятельности, характеризующих этапы формирования компетенций.....	23
4.3.1. Оценочные материалы для проведения текущей аттестации и рубежного контроля, обучающихся по дисциплине (модулю)	23
4.3.2. Оценочные материалы для проведения промежуточной аттестации обучающихся по дисциплине (модулю)	25
РАЗДЕЛ 5. УСЛОВИЯ РЕАЛИЗАЦИИ ДИСЦИПЛИНЫ (МОДУЛЯ).....	26
5.1. Перечень основной и дополнительной учебной литературы для освоения дисциплины (модуля).....	26
5.1.1. Основная литература	26
5.1.2. Дополнительная литература.....	26
5.2. Перечень ресурсов информационно-коммуникационной сети «Интернет», необходимых для освоения дисциплины (модуля).....	26
5.3. Методические указания для обучающихся по освоению дисциплины (модуля)	27
5.4. Информационно-технологическое обеспечение образовательного процесса по дисциплины (модуля).....	28
5.4.1. Средства информационных технологий	28
5.4.2. Лицензионное и свободно распространяемое программное обеспечение, в том числе отечественного производства:	28
5.4.3. Информационные справочные системы и профессиональные базы данных.....	28

5.5. Материально-техническое обеспечение образовательного процесса по дисциплине (модулю)	29
5.6. Образовательные технологии	29
ЛИСТ РЕГИСТРАЦИИ ИЗМЕНЕНИЙ	31

Рабочая программа дисциплины (модуля) «Рынок труда и управление трудовыми отношениями» разработана на основании федерального государственного образовательного стандарта высшего образования – *магистратуры* по направлению подготовки 38.04.03 *Управление персоналом*, утвержденного приказом Министерства науки и высшего образования Российской Федерации от 12.08.2020 № 958, и учебного плана по основной профессиональной образовательной программе высшего образования – программе *магистратуры* по направлению подготовки 38.04.03 *Управление персоналом* (далее – «ОПОП»).

Рабочая программа дисциплины (модуля) «Рынок труда и управление трудовыми отношениями» разработана рабочей группой в составе: Сытник А.А., Новицкая О.Н., Скрипко О.В.

Рабочая программа дисциплины (модуля) обсуждена и утверждена на заседании ученого совета факультета экономики и управления

Протокол № 9 от 26 апреля 2023 года

Декан

Д-р экон. наук, профессор



П.В. Солодуха

(подпись)

Рабочая программа дисциплины (модуля) рекомендована к утверждению представителями организаций-работодателей:

Акционерное общество «АНКОР»
Заместитель генерального директора



Т.В. БАСКИНА

(подпись)

Закрытое акционерное общество
«ЭКОПСИ Консалтинг»
Директор проектов



С.В. БАРАНОВ

(подпись)

Рабочая программа дисциплины (модуля) рецензирована и рекомендована к утверждению:

Канд. экон. наук, доцент кафедры
математических методов и бизнес-
информатики МГИМО МИД РФ



Н.И. МАРАКОВА

(подпись)

Д-р экон. наук, профессор
кафедры управления, маркетинга и
продаж



А.А. САФРОНОВА

(подпись)

РАЗДЕЛ 1. ПАСПОРТ РАБОЧЕЙ ПРОГРАММЫ ДИСЦИПЛИНЫ (МОДУЛЯ)

1.1. Цель и задачи дисциплины (модуля)

Цель дисциплины (модуля) заключается в получении обучающимися теоретических знаний о инструментах и методах анализа рынка труда и управления трудовыми отношениями с последующим применением полученных знаний в профессиональной сфере; в формировании практических навыков анализа рынка труда и управления трудовыми отношениями.

Задачи дисциплины (модуля):

- знать основные инструменты и направления анализа рынка труда;
- знать взаимосвязь результатов управленческих решений и результатов анализа рынка труда;
- уметь применять полученные знания на практике;
- уметь принимать управленческие решения в области управления персоналом на основе результатов анализа.

1.2. Планируемые результаты обучения по дисциплине (модулю) в рамках планируемых результатов освоения основной профессиональной образовательной программы высшего образования – программы *магистратуры* соотнесенные с установленными индикаторами достижения компетенций

Процесс освоения дисциплины (модуля) направлен на формирование у обучающихся следующих компетенций: ПК-6 в соответствии с учебным планом.

В результате освоения дисциплины (модуля) обучающийся должен демонстрировать следующие результаты:

Категория компетенций (при наличии)	Код компетенции Формулировка компетенции	Код и наименование индикатора достижения компетенции	Результаты обучения
	ПК-6 Способен проводить анализ внешней среды и принимать на его основе управленческие решения	<i>ПК-6.1 Знает методы, способы и инструменты анализа внешней среды ПК-6.2 Разрабатывает мероприятия по улучшению работы структурного подразделения ПК-6.3 Умеет оценивать эффективность работы структурного подразделения</i>	Знать: основные инструменты и направления анализа рынка труда Уметь: Проводить анализ рынка труда и принимать на его основе управленческие решения в области трудовых отношений Владеть: Навыками управления трудовыми отношениями на основе результатов рынка труда

РАЗДЕЛ 2. СТРУКТУРА И СОДЕРЖАНИЕ ДИСЦИПЛИНЫ (МОДУЛЯ)

2.1. Объем дисциплины (модуля), включая контактную работу обучающегося с педагогическими работниками и самостоятельную работу обучающегося

Общая трудоемкость дисциплины (модуля) составляет 4 зачетные единицы.

Очная форма обучения

Вид учебной работы	Всего часов	Семестры
		2
Контактная работа обучающихся с педагогическими работниками	74	74
Лекционные занятия	24	24
Практические занятия	48	48
Самостоятельная работа обучающихся	52	52
Контроль промежуточной аттестации	18	18
Консультации	2	2
Форма промежуточной аттестации	экзамен	экзамен
ОБЪЕМ ДИСЦИПЛИНЫ (МОДУЛЯ) В ЧАСАХ	144	144

Очно-заочная форма обучения

Вид учебной работы	Всего часов	Семестры
		2
Контактная работа обучающихся с педагогическими работниками	50	50
Лекционные занятия	16	16
Практические занятия	32	32
Самостоятельная работа обучающихся	76	76

Контроль промежуточной аттестации	18	18
Консультации	2	2
Форма промежуточной аттестации	экзамен	экзамен
ОБЪЕМ ДИСЦИПЛИНЫ (МОДУЛЯ) В ЧАСАХ	144	144

Заочная форма обучения

Вид учебной работы	Всего часов	Курс 2
		Сессия 1-2
Контактная работа обучающихся с педагогическими работниками	18	18
Лекционные занятия	8	8
Практические занятия	8	8
Самостоятельная работа обучающихся	117	117
Контроль промежуточной аттестации	9	9
Консультации	2	2
Форма промежуточной аттестации	экзамен	экзамен
ОБЪЕМ ДИСЦИПЛИНЫ (МОДУЛЯ) В ЧАСАХ	144	144

2.2. Учебно-тематический план дисциплины (модуля)

Очной формы обучения

Раздел, тема	Виды учебной работы, академических часов		
	Всего	лекционная	Контактная работа обучающихся с педагогическими работниками
	0		

			Всего	Лекционные занятия	<i>из них: в форме практической подготовки</i>	Практические занятия	<i>из них: в форме практической подготовки</i>	Лабораторные занятия	<i>из них: в форме практической подготовки</i>	Иная контактная работа	<i>из них: в форме практической подготовки</i>
Модуль 1 (Семестр 2)											
РАЗДЕЛ 1. ТРУДОВЫЕ РЕСУРСЫ	45	13	18	6		12					
Тема 1.1. Понятие трудовых ресурсов	15	7	8	2		6					
Тема 1.2. Миграция трудовых ресурсов	17	7	10	4		6					
РАЗДЕЛ 2. РЫНОК ТРУДА	45	13	18	6		12					
Тема 2.1. Понятие и элементы рынка труда	15	7	8	2		6					
Тема 2.2. Сущность и виды мониторинга рынка труда	17	7	10	4		6					
РАЗДЕЛ 3. ЗАНЯТОСТЬ И БЕЗРАБОТИЦА	45	13	18	6		12					
Тема 3.1. Понятие и виды занятости	15	7	8	2		6					
Тема 3.2. Понятие и виды безработицы	17	7	10	4		6					
РАЗДЕЛ 4. КАДРОВЫЙ ПОТЕНЦИАЛ	45	13	18	6		12					
Тема 4.1. Понятие и элементы кадрового потенциала	15	7	8	2		6					
Тема 4.2. HR-метрики развития и обучения	17	7	10	4		6					
Контроль промежуточной аттестации (час)	18									2	
<i>Форма промежуточной аттестации (указать)</i>	Экзамен										
Общий объем, часов	144	52	74	24		48				2	

Очно-заочной формы обучения

Раздел, тема	Виды учебной работы, академических часов	
	Всего	Контактная работа обучающихся с педагогическими работниками
	0	

			Всего	Лекционные занятия	<i>из них: в форме практической подготовки</i>	Практические занятия	<i>из них: в форме практической подготовки</i>	Лабораторные занятия	<i>из них: в форме практической подготовки</i>	Иная контактная работа	<i>из них: в форме практической подготовки</i>
Модуль 1 (Семестр 2)											
РАЗДЕЛ 1. ТРУДОВЫЕ РЕСУРСЫ	30	18	12	4		8					
Тема 1.1. Понятие трудовых ресурсов	15	9	6	2		4					
Тема 1.2. Миграция трудовых ресурсов	15	9	6	2		4					
РАЗДЕЛ 2. РЫНОК ТРУДА	30	18	12	4		8					
Тема 2.1. Понятие и элементы рынка труда	15	9	6	2		4					
Тема 2.2. Сущность и виды мониторинга рынка труда	15	9	6	2		4					
РАЗДЕЛ 3. ЗАНЯТОСТЬ И БЕЗРАБОТИЦА	30	18	12	4		8					
Тема 3.1. Понятие и виды занятости	15	9	6	2		4					
Тема 3.2. Понятие и виды безработицы	15	9	6	2		4					
РАЗДЕЛ 4. КАДРОВЫЙ ПОТЕНЦИАЛ	30	18	12	4		8					
Тема 4.1. Понятие и элементы кадрового потенциала	15	9	6	2		4					
Тема 4.2. HR-метрики развития и обучения	15	9	6	2		4					
Контроль промежуточной аттестации (час)	18									2	
<i>Форма промежуточной аттестации (указать)</i>	зачет										
Общий объем, часов	144	72	40	16		32				2	

Заочной формы обучения

Раздел, тема	Виды учебной работы, академических часов	
	Всего	Контактная работа обучающихся с педагогическими работниками
	0	

			Всего	Лекционные занятия	<i>из них: в форме практической подготовки</i>	Практические занятия	<i>из них: в форме практической подготовки</i>	Лабораторные занятия	<i>из них: в форме практической подготовки</i>	Иная контактная работа	<i>из них: в форме практической подготовки</i>
Модуль 1 (Сессия 1-2)											
РАЗДЕЛ 1. ТРУДОВЫЕ РЕСУРСЫ	33	29	4	2		2					
Тема 1.1. Понятие трудовых ресурсов	16	14	2	2		0					
Тема 1.2. Миграция трудовых ресурсов	17	15	2	0		2					
РАЗДЕЛ 2. РЫНОК ТРУДА	33	29	4	2		2					
Тема 2.1. Понятие и элементы рынка труда	16	14	2	2		0					
Тема 2.2. Сущность и виды мониторинга рынка труда	17	15	2	0		2					
РАЗДЕЛ 3. ЗАНЯТОСТЬ И БЕЗРАБОТИЦА	33	29	4	2		2					
Тема 3.1. Понятие и виды занятости	16	14	2	2		0					
Тема 3.2. Понятие и виды безработицы	17	15	2	0		2					
РАЗДЕЛ 4. КАДРОВЫЙ ПОТЕНЦИАЛ	34	30	4	2		2					
Тема 4.1. Понятие и элементы кадрового потенциала	17	15	2	2		0					
Тема 4.2. HR-метрики развития и обучения	17	15	2	0		2					
Контроль промежуточной аттестации (час)	18									2	
<i>Форма промежуточной аттестации (указать)</i>	зачет										
Общий объем, часов	144	117	18	8		8				2	

2.3. Содержание дисциплины (модуля)

РАЗДЕЛ 1. ТРУДОВЫЕ РЕСУРСЫ

Перечень изучаемых элементов содержания

Понятие «трудовые ресурсы». Миграция трудовых ресурсов

Тема 1.1. Понятие «трудовые ресурсы».

Перечень изучаемых элементов содержания

Понятие «трудовые ресурсы». Формирование трудовых ресурсов, их количественные и качественные характеристики. Отличие трудовых ресурсов от трудового потенциала. Соотношение понятий «трудовые ресурсы», «экономически активное население» и «рабочая сила». Условия становления рабочей силы товаром.

Сущность, и механизм управления трудовыми ресурсами. Структура системы управления трудовыми ресурсами в РФ. Подсистемы управления формированием, распределением, перераспределением и использованием рабочей силы.

Тема 1.2. Миграция трудовых ресурсов

Перечень изучаемых элементов содержания

Сущность миграции трудовых ресурсов. Объективные и субъективные факторы перемещения трудовых ресурсов. Виды миграции. Причины миграции рабочей силы. Основные показатели миграции. Межотраслевое и межтерриториальное перемещение трудовых ресурсов. Проблемы миграции трудовых ресурсов. Миграционная политика, ее основные принципы. Управление миграционными процессами. Современные тенденции миграции в России.

РАЗДЕЛ 2. РЫНОК ТРУДА

Перечень изучаемых элементов содержания

Понятие, элементы и функции рынка труда. Сущность и виды мониторинга

Тема 2.1. Платежеспособность

Перечень изучаемых элементов содержания

Понятие, элементы и функции рынка труда. Контингент рынка труда. Механизм функционирования рынка труда. Модели рынка труда: чисто конкурентный рынок, монополистический, олигополистический, двусторонняя монополия, модели с участием профсоюзов. Внешний и внутренний рынки труда. Зарубежные модели рынков труда. Виды рынка труда, их определяющие признаки. Особенности внешнего и внутреннего рынков труда.

Тема 2.2. Сущность и виды мониторинга

Перечень изучаемых элементов содержания

Сущность и виды мониторинга. Задачи мониторинга рынка труда. Эффективность мониторинга кадровой сферы. Источники данных о рынке труда. Показатели мониторинга кадровой сферы. Плюсы и минусы анализа Рынок труда и управление трудовыми отношениями собственными силами

Виды исследований рынка труда. Структура исследования рынка труда. Этапы исследования рынка труда. Социологические исследования. Маркетинговые исследования. Статистические исследования.

РАЗДЕЛ 3. ЗАНЯТОСТЬ И БЕЗРАБОТИЦА

Перечень изучаемых элементов содержания

Занятость. Безработица

Тема 3.1. Занятость

Перечень изучаемых элементов содержания

Занятость как экономическая категория; юридическое определение занятости. Категории занятых. Субъекты и объекты занятости. Полная, рациональная и эффективная занятость. Условия формирования эффективной занятости. Постоянная и временная работа. Причины избыточной и «неформальной» занятости. Правовые экономические и организационные основы государственной политики содействия занятости населения.

Формы занятости населения. Характеристика критериев занятости. Статусы занятости; наемные работники, работающие на индивидуальной основе, работодатели, неоплачиваемые работники семейных предприятий, лица, не поддающиеся классификации (это безработные, не занимавшиеся ранее трудовой деятельностью, приносящей доход). Показатели занятости.

Тема 3.2. Безработица

Перечень изучаемых элементов содержания

Понятие «безработица», причины ее возникновения. Классификация безработицы. Характеристика основных видов безработицы. Специфика женской и молодежной безработицы. Методы оценки и показатели безработицы. Социально-экономические и психологические проблемы безработицы.

Проблемы и особенности социальной защиты безработных в РФ. Право-вой статус безработного. Права и обязанности зарегистрированных безработных в РФ. Пособие по безработице. Выплата стипендии. Социально-адаптационные программы для граждан, нуждающихся в особой социальной защите от безработицы.

РАЗДЕЛ 4. КАДРОВЫЙ ПОТЕНЦИАЛ

Перечень изучаемых элементов содержания

Понятие и элементы кадрового потенциала. HR-метрики развития и обучения

Тема 4.1. Понятие и элементы кадрового потенциала

Перечень изучаемых элементов содержания

Основные элементы кадрового потенциала. Цели воспроизводства кадрового потенциала. Способы управления кадровым потенциалом.

Процесс стимулирования индивидуальной и групповой результативности и эффективности. Текущая оценка результатов профессиональной деятельности на основе кадрового потенциала. Технологии и методы оценки кадрового потенциала.

Матрица человеческих ресурсов. Методика расчёта коэффициента профессиональной перспективности персонально на каждого сотрудника

Тема 4.2. HR-метрики развития и обучения

Перечень изучаемых элементов содержания

Методы оценки эффективности обучения и развития персонала. Оценка деятельности службы управления персоналом в сфере обучения и развития персонала и формирования команд и кадровые риски. Сущность и показатели оценки деятельности службы управления персоналом. Факторы, оказывающие влияние на возникновение кадровых рисков: внутренние факторы и внешние факторы. Управление кадровыми рисками. Методы воздействия на кадровые риски.

ЗАДАНИЯ К ПРАКТИЧЕСКИМ ЗАНЯТИЯМ РАЗДЕЛА 1

Тема практического занятия: Понятие «трудовые ресурсы»

Форма практического задания: реферат

Пример тем рефератов

1. Изучение конъюнктуры рынка труда и тенденций ее изменения
2. Наиболее известные рейтинги работодателей в России и за рубежом.
3. Технологии обзора заработных плат
4. Основные показатели, используемые при проведении мониторинга заработных плат.

Тема практического занятия: Миграция трудовых ресурсов

Форма практического задания: реферат

Пример тем рефератов

1. Сущность миграции трудовых ресурсов.
2. Объективные и субъективные факторы перемещения трудовых ресурсов.
3. Виды миграции.
4. Причины миграции рабочей силы.

РУБЕЖНЫЙ КОНТРОЛЬ К РАЗДЕЛУ 1

форма рубежного контроля – компьютерное тестирование

ЗАДАНИЯ К ПРАКТИЧЕСКИМ ЗАНЯТИЯМ РАЗДЕЛА 2

Тема практического занятия: Понятие, элементы и функции рынка труда

Форма практического задания: реферат

Пример тем рефератов

1. Анализ соотношения спроса и предложения в определенных сегментах рынка.
2. Анализ уровня и динамики оплаты труда работников разных категорий.
3. Анализ динамики качественных и структурных характеристик рабочей силы.
4. Составление рейтингов работодателей.
5. Изучение особенностей поведения различных субъектов на рынке труда.

Тема практического занятия: Сущность и виды мониторинга

Форма практического задания: реферат

Пример тем рефератов

1. Понятие, элементы и функции рынка труда.
2. Контингент рынка труда.
3. Механизм функционирования рынка труда.
4. Модели рынка труда: чисто конкурентный рынок, монополистический, олигополистический, двусторонняя монополия, модели с участием профсоюзов.

РУБЕЖНЫЙ КОНТРОЛЬ К РАЗДЕЛУ 2

форма рубежного контроля – компьютерное тестирование

ЗАДАНИЯ К ПРАКТИЧЕСКИМ ЗАНЯТИЯМ РАЗДЕЛА 3

Тема практического занятия: Занятость

Форма практического задания: реферат

Пример тем рефератов

1. Анализ соотношения спроса и предложения в определенных сегментах рынка.
2. Различия занятости в зависимости от количественных и качественных характеристик: первичная, вторичная, скрытая, сезонная, маятниковая и т. д.
3. Система информационного обеспечения политики занятости.
4. Современные теории занятости.
5. Зарубежный опыт регулирования процессов занятости.

Тема практического занятия: Безработица

Форма практического задания: реферат

Пример тем рефератов

1. Понятие «безработица», причины ее возникновения.
2. Классификация безработицы.
3. Характеристика основных видов безработицы.
4. Меры по предупреждению безработицы.
5. Понятия «социальная защита населения».

РУБЕЖНЫЙ КОНТРОЛЬ К РАЗДЕЛУ 3

ЗАДАНИЯ К ПРАКТИЧЕСКИМ ЗАНЯТИЯМ РАЗДЕЛА 4

Тема практического занятия: Понятие и элементы кадрового потенциала.

Форма практического задания: кейс-задание.

Пример кейс-задания

Кирилл С. имеет высшее профессиональное (экономическое) образование и уже третий год работает финансовым директором ЗАО «Звезда». Но Кирилл решил не останавливаться на достигнутом и на вечернем отделении вуза, имеющего государственную аккредитацию, получить второе высшее образование – юридическое. Обязан ли работодатель предоставить ему дополнительный отпуск с сохранением среднего заработка для прохождения промежуточной аттестации?

а) нет, поскольку гарантии и компенсации работникам, совмещающим работу с обучением, предоставляются при получении образования соответствующего уровня впервые;

б) да, если работник направлен на обучение работодателем в соответствии с трудовым договором, заключенным между работником и работодателем в письменной форме;

в) да, если работник направлен на обучение работодателем в соответствии с устным соглашением, заключенным между работником и работодателем;

г) да, если работник направлен на обучение работодателем в соответствии с соглашением об обучении, заключенным между работником и работодателем в письменной форме.

Тема практического занятия: HR-метрики развития и обучения.

Форма практического задания: кейс-задание.

Пример кейс-задания

В 1980-е годы возникла идея создать при Дженерал Моторз новую автомобильную компанию «Сатурн» с целью оживить продажи малолитражных автомобилей и добиться высокой степени удовлетворенности покупателей и клиентов.

Основной лозунг «Сатурна» стал — предвосхищать и превосходить ожидания покупателей. Эта идея нашла отражения в пяти базовых ценностях новой организации:

- заинтересованность в поддержке энтузиазма покупателей;
- стремление к успеху и превосходству;
- командный дух;
- уважение и доверие;
- постоянное совершенствование и развитие.

Лозунги были сами по себе достаточно хороши. Но самая трудная задача состояла в воплощении их на практике. Особенно важно было то, чтобы этими идеями прониклись работники сферы продаж. Вместо «продавцов» они становились «торговыми консультантами». При этом от них требовалось понять новую философию продаж, изменить свое отношение к покупателю и даже пересмотреть свой деловой словарный запас. Они должны были следовать следующим принципам и рекомендациям.

1. Слушай внимательно своего покупателя.
2. Создавай в отношениях с ним доверительную атмосферу.

3. Старайся превзойти ожидания клиента.
4. Придерживайся культуры взаимоотношений «Вы выиграли — мы выиграли».
5. Не оставляй клиента до тех пор, пока не убедишься, что его ожидания удовлетворены.
6. Заботься о том, чтобы восприятие клиентом качества продукта и услуг компании постоянно улучшалось.

Ответить на вопросы и выполнить задания:

1. Для разработки программы обучения «торговых консультантов» в компании «Сатурн» сформулируйте и обоснуйте основные потребности в обучении данных сотрудников.
2. Спроектируйте содержание программы их обучения.
3. Какие формы и методы обучения, по вашему мнению, наиболее предпочтительны в данном случае?
4. Проведите предварительную оценку эффективности предлагаемых мероприятий

РУБЕЖНЫЙ КОНТРОЛЬ К РАЗДЕЛУ 4

форма рубежного контроля – компьютерное тестирование

РАЗДЕЛ 3. УЧЕБНО-МЕТОДИЧЕСКОЕ ОБЕСПЕЧЕНИЕ САМОСТОЯТЕЛЬНОЙ РАБОТЫ ОБУЧАЮЩИХСЯ ПО ДИСЦИПЛИНЕ (МОДУЛЮ)

3.1. Виды самостоятельной работы обучающихся по дисциплине (модулю)

Очной формы обучения

Раздел, тема	Количество часов	Вид самостоятельной работы
Модуль 1 (семестр 1)		
РАЗДЕЛ 1. ТРУДОВЫЕ РЕСУРСЫ	13	Подготовка рефератов
		Самостоятельное изучение темы
РАЗДЕЛ 2. РЫНОК ТРУДА	13	Подготовка рефератов
		Самостоятельное изучение темы
РАЗДЕЛ 3. ЗАНЯТОСТЬ И БЕЗРАБОТИЦА	13	Подготовка рефератов
		Самостоятельное изучение темы
РАЗДЕЛ 4. КАДРОВЫЙ ПОТЕНЦИАЛ	13	Подготовка рефератов
		Самостоятельное изучение темы
Общий объем по модулю/семестру, часов	52	
Общий объем по дисциплине (модулю), часов	52	

Очно-заочной формы обучения

Раздел, тема	Количество часов	Вид самостоятельной работы
Модуль 1 (семестр 1)		
РАЗДЕЛ 1. ТРУДОВЫЕ	18	Подготовка рефератов

РЕСУРСЫ		Самостоятельное изучение темы
РАЗДЕЛ 2. РЫНОК ТРУДА	18	Подготовка рефератов
		Самостоятельное изучение темы
РАЗДЕЛ 3. ЗАНЯТОСТЬ И БЕЗРАБОТИЦА	18	Подготовка рефератов
		Самостоятельное изучение темы
РАЗДЕЛ 4. КАДРОВЫЙ ПОТЕНЦИАЛ	18	Подготовка рефератов
		Самостоятельное изучение темы
Общий объем по модулю/семестру, часов	72	
Общий объем по дисциплине (модулю), часов	72	

Заочной формы обучения

Раздел, тема	Количество часов	Вид самостоятельной работы
Модуль 1 (семестр 1)		
РАЗДЕЛ 1. ТРУДОВЫЕ РЕСУРСЫ	29	Подготовка рефератов
		Самостоятельное изучение темы
РАЗДЕЛ 2. РЫНОК ТРУДА	29	Подготовка рефератов
		Самостоятельное изучение темы
РАЗДЕЛ 3. ЗАНЯТОСТЬ И БЕЗРАБОТИЦА	29	Подготовка рефератов
		Самостоятельное изучение темы
РАЗДЕЛ 4. КАДРОВЫЙ ПОТЕНЦИАЛ	30	Подготовка рефератов
		Самостоятельное изучение темы
Общий объем по модулю/семестру, часов	117	
Общий объем по дисциплине (модулю), часов	117	

3.2. Задания для самостоятельной работы

Задания для самостоятельной работы к Разделу 1.

Перечень тем рефератов к Разделу 1:

1. Понятие «трудовые ресурсы».
2. Формирование трудовых ресурсов, их количественные и качественные характеристики.
3. Отличие трудовых ресурсов от трудового потенциала.
4. Сущность, и механизм управления трудовыми ресурсами.
5. Структура системы управления трудовыми, ресурсами в РФ.
6. Сущность миграции трудовых ресурсов.
7. Объективные и субъективные факторы перемещения трудовых ресурсов.
8. Виды миграции.
9. Причины миграции рабочей силы.

Литература для самостоятельного изучения к Разделу 1.

1. Кязимов, К. Г. Рынок труда и занятость населения : учебник для вузов / К. Г. Кязимов. — 4-е изд., перераб. и доп. — Москва : Издательство Юрайт, 2023. — 214 с. — (Высшее образование). — ISBN 978-5-534-15521-1. — Текст : электронный // Образовательная платформа Юрайт [сайт]. — URL: <https://urait.ru/bcode/520526>
2. Рынок труда : учебник и практикум для вузов / Е. Б. Яковлева [и др.] ; под редакцией Е. Б. Яковлевой. — 2-е изд., испр. и доп. — Москва : Издательство Юрайт, 2023. — 253 с. — (Высшее образование). — ISBN 978-5-534-09043-7. — Текст : электронный // Образовательная платформа Юрайт [сайт]. — URL: <https://urait.ru/bcode/>
3. Корнейчук, Б. В. Рынок труда : учебник для вузов / Б. В. Корнейчук. — 2-е изд., испр. и доп. — Москва : Издательство Юрайт, 2023. — 263 с. — (Высшее образование). — ISBN 978-5-534-07391-1. — Текст : электронный // Образовательная платформа Юрайт [сайт]. — URL: <https://urait.ru/bcode/512708>
4. Экономика и социология труда: теория и практика : учебник и практикум для вузов / И. В. Кохова [и др.] ; под редакцией В. М. Масловой, М. В. Полевой. — 2-е изд., перераб. и доп. — Москва : Издательство Юрайт, 2022. — 493 с. — (Высшее образование). — ISBN 978-5-534-13232-8. — Текст : электронный // Образовательная платформа Юрайт [сайт]. — URL: <https://urait.ru/bcode/488933>

Задания для самостоятельной работы к Разделу 2.

Перечень тем рефератов к Разделу 2

1. Понятие, элементы и функции рынка труда.
2. Контингент рынка труда.
3. Механизм функционирования рынка труда.
4. Модели рынка труда: чисто конкурентный рынок, монополистический, олигополистический, двусторонняя монополия, модели с участием профсоюзов.
5. Результаты мониторинга и кадровая политика
6. Условия проведения мониторинга кадровой сферы.
7. Выбор методов исследования рынка труда
8. Особенности исследований внутреннего Рынок труда и управление трудовыми отношениями организации

Литература для самостоятельного изучения к Разделу 2.

1. Кязимов, К. Г. Рынок труда и занятость населения : учебник для вузов / К. Г. Кязимов. — 4-е изд., перераб. и доп. — Москва : Издательство Юрайт, 2023. — 214 с. — (Высшее образование). — ISBN 978-5-534-15521-1. — Текст : электронный // Образовательная платформа Юрайт [сайт]. — URL: <https://urait.ru/bcode/520526>
2. Рынок труда : учебник и практикум для вузов / Е. Б. Яковлева [и др.] ; под редакцией Е. Б. Яковлевой. — 2-е изд., испр. и доп. — Москва : Издательство Юрайт, 2023. — 253 с. — (Высшее образование). — ISBN 978-5-534-09043-7. — Текст : электронный // Образовательная платформа Юрайт [сайт]. — URL: <https://urait.ru/bcode/>
3. Корнейчук, Б. В. Рынок труда : учебник для вузов / Б. В. Корнейчук. — 2-е изд., испр. и доп. — Москва : Издательство Юрайт, 2023. — 263 с. — (Высшее образование). — ISBN 978-5-534-07391-1. — Текст : электронный // Образовательная платформа Юрайт [сайт]. — URL: <https://urait.ru/bcode/512708>
4. Экономика и социология труда: теория и практика : учебник и практикум для вузов / И. В. Кохова [и др.] ; под редакцией В. М. Масловой, М. В. Полевой. — 2-е изд., перераб. и доп. — Москва : Издательство Юрайт, 2022. — 493 с. — (Высшее образование).

образование). — ISBN 978-5-534-13232-8. — Текст : электронный // Образовательная платформа Юрайт [сайт]. — URL: <https://urait.ru/bcode/488933>

Задания для самостоятельной работы к Разделу 3.

Перечень тем рефератов к Разделу 3

1. Занятость как экономическая категория; юридическое определение занятости.
2. Категории занятых. Субъекты и объекты занятости.
3. Полная, рациональная и эффективная занятость.
4. Формы занятости населения.
5. Характеристика критериев занятости.
6. Статусы занятости: самозанятые, наемные работники, работающие на индивидуальной основе, работодатели, неоплачиваемые работники семейных предприятий, лица, не поддающиеся классификации.
7. Показатели занятости.
8. Понятие «безработица», причины ее возникновения.
9. Классификация безработицы.
10. Характеристика основных видов безработицы.
11. Меры по предупреждению безработицы.
12. Понятия «социальная защита населения».
13. Понятия «социальная политика»
14. Понятия «социальные гарантии»
15. Понятия «социальная помощь».

Литература для самостоятельного изучения к Разделу 3.

1. Кязимов, К. Г. Рынок труда и занятость населения : учебник для вузов / К. Г. Кязимов. — 4-е изд., перераб. и доп. — Москва : Издательство Юрайт, 2023. — 214 с. — (Высшее образование). — ISBN 978-5-534-15521-1. — Текст : электронный // Образовательная платформа Юрайт [сайт]. — URL: <https://urait.ru/bcode/520526>
2. Рынок труда : учебник и практикум для вузов / Е. Б. Яковлева [и др.] ; под редакцией Е. Б. Яковлевой. — 2-е изд., испр. и доп. — Москва : Издательство Юрайт, 2023. — 253 с. — (Высшее образование). — ISBN 978-5-534-09043-7. — Текст : электронный // Образовательная платформа Юрайт [сайт]. — URL: <https://urait.ru/bcode/>
3. Корнейчук, Б. В. Рынок труда : учебник для вузов / Б. В. Корнейчук. — 2-е изд., испр. и доп. — Москва : Издательство Юрайт, 2023. — 263 с. — (Высшее образование). — ISBN 978-5-534-07391-1. — Текст : электронный // Образовательная платформа Юрайт [сайт]. — URL: <https://urait.ru/bcode/512708>
4. Экономика и социология труда: теория и практика : учебник и практикум для вузов / И. В. Кохова [и др.] ; под редакцией В. М. Масловой, М. В. Полевой. — 2-е изд., перераб. и доп. — Москва : Издательство Юрайт, 2022. — 493 с. — (Высшее образование). — ISBN 978-5-534-13232-8. — Текст : электронный // Образовательная платформа Юрайт [сайт]. — URL: <https://urait.ru/bcode/488933>
5. // Образовательная платформа Юрайт [сайт]. — URL: <https://urait.ru/bcode/512708>

Задания для самостоятельной работы к Разделу 4.

Перечень тем рефератов к Разделу 4

1. Оценка результатов профессиональной деятельности
2. Методы оценки кадрового потенциала
3. Основные элементы кадрового потенциала.
4. Анализ трудовой деятельности.

2. Разработка положения об оценке трудовой деятельности и (или) аттестации персонала, основные разделы и выполняемые функции.

Литература для самостоятельного изучения к Разделу 4.

5. Кязимов, К. Г. Рынок труда и занятость населения : учебник для вузов / К. Г. Кязимов. — 4-е изд., перераб. и доп. — Москва : Издательство Юрайт, 2023. — 214 с. — (Высшее образование). — ISBN 978-5-534-15521-1. — Текст : электронный // Образовательная платформа Юрайт [сайт]. — URL: <https://urait.ru/bcode/520526>
6. Рынок труда : учебник и практикум для вузов / Е. Б. Яковлева [и др.] ; под редакцией Е. Б. Яковлевой. — 2-е изд., испр. и доп. — Москва : Издательство Юрайт, 2023. — 253 с. — (Высшее образование). — ISBN 978-5-534-09043-7. — Текст : электронный // Образовательная платформа Юрайт [сайт]. — URL: <https://urait.ru/bcode/>
7. Корнейчук, Б. В. Рынок труда : учебник для вузов / Б. В. Корнейчук. — 2-е изд., испр. и доп. — Москва : Издательство Юрайт, 2023. — 263 с. — (Высшее образование). — ISBN 978-5-534-07391-1. — Текст : электронный // Образовательная платформа Юрайт [сайт]. — URL: <https://urait.ru/bcode/512708>
8. Экономика и социология труда: теория и практика : учебник и практикум для вузов / И. В. Кохова [и др.] ; под редакцией В. М. Масловой, М. В. Полевой. — 2-е изд., перераб. и доп. — Москва : Издательство Юрайт, 2022. — 493 с. — (Высшее образование). — ISBN 978-5-534-13232-8. — Текст : электронный // Образовательная платформа Юрайт [сайт]. — URL: <https://urait.ru/bcode/488933>

3.3. Методические указания к самостоятельной работе по дисциплине (модулю)

Освоение слушателями программы предполагает изучение материалов дисциплин (модулей) в ходе самостоятельной работы.

Для успешного освоения дисциплины (модуля) и достижения поставленных целей необходимо внимательно ознакомиться с рабочей программой дисциплины (модуля), доступной в электронной информационно-образовательной среде РГСУ.

Следует обратить внимание на списки основной и дополнительной литературы, на предлагаемые преподавателем ресурсы информационно-телекоммуникационной сети Интернет. Эта информация необходима для самостоятельной работы обучающегося.

Для более углубленного изучения темы задания для самостоятельной работы рекомендуется выполнять параллельно с изучением данной темы. При выполнении заданий по возможности используйте наглядное представление материала.

Самостоятельная работа включает разнообразный комплекс видов и форм работы обучающихся.

Написание реферата (доклада).

Требования к структуре реферата (доклада):

Работа должна содержать систематизацию и краткое изложение материала из не менее 5-и литературных источников (монографий, научных статей и докладов) по выбранной теме.

Основные требования к оформлению:

Структура доклада (реферата): 1) титульный лист; 2) содержание (в нем последовательно указываются названия пунктов доклада (реферата), указываются страницы, с которых начинается каждый пункт); 3) введение (формулируется суть исследуемой проблемы, обосновывается выбор темы, определяются ее значимость и актуальность, указываются цель и задачи доклада (реферата), дается характеристика используемой литературы); 4) основная часть (каждый раздел ее доказательно раскрывает исследуемый вопрос); 5) выводы и заключение (подводятся итоги или делается обобщенный вывод по теме доклада (реферата)); 6) литература.

Доклад (реферат) оформляется на одной стороне листа белой бумаги формата А4 (210x297 мм). Интервал межстрочный – полуторный. Цвет шрифта – черный. Гарнитура шрифта основного текста – «Times New Roman» или аналогичная. Кегль (размер) от 12 до 14 пунктов.

Размеры полей страницы (не менее): правое 10 мм, верхнее – 15 мм, нижнее – 20 мм, левое – 25 мм. Формат абзаца: полное выравнивание («по ширине»). Отступ красной строки одинаковый по всему тексту – 15 мм. Страницы должны быть пронумерованы с учётом титульного листа (на титульном листе номер страницы не ставится). В работах используются цитаты, статистические материалы. Эти данные оформляются в виде сносок (ссылок и примечаний). Внутритекстовые, подстрочные и затекстовые библиографические ссылки должны оформляться в соответствии с ГОСТ Р 7.0.5-2008 «Библиографическая ссылка». Общие требования и правила составления».

Реферат (доклад) сдается в бумажном и электронном виде (10–20 печатных страниц).

При проверке реферата (доклада) на антиплагиат – www.antiplagiat.ru – (более 50% заимствований) работа не принимается.

Выполнение тестовых заданий.

Тестовые задания содержат вопросы и 3–4 варианта ответа по базовым положениям изучаемой темы, составлены с расчетом на знания, полученные слушателями в процессе изучения темы.

Тестовые задания выполняются в письменной или электронной форме и сдаются преподавателю, ведущему дисциплину (модуль).

РАЗДЕЛ 4. ОЦЕНОЧНЫЕ МАТЕРИАЛЫ ПО ДИСЦИПЛИНЕ (МОДУЛЮ)

4.1. Форма промежуточной аттестации обучающегося по дисциплине (модулю)

Контрольным мероприятием промежуточной аттестации обучающихся по дисциплине (модулю) является зачет, который проводится в устной форме.

4.2. Оценочные материалы, определяющие процедуры оценивания знаний, умений, навыков и (или) опыта деятельности, характеризующих этапы формирования компетенций

4.2.1. Организационные основы применения балльно-рейтинговой системы оценки успеваемости обучающихся по дисциплине (модулю)

Оценка качества освоения обучающимися дисциплины (модуля) реализуется в формате балльно-рейтинговой системы оценки успеваемости обучающихся (далее – БРСО).

БРСО в ходе текущего контроля успеваемости и промежуточной аттестации осуществляется по 100-балльной шкале.

Академический рейтинг обучающегося по дисциплине (модулю) складывается из результатов:

- текущего контроля успеваемости (максимальный текущий рейтинг обучающегося – 80 рейтинговых баллов);
- промежуточной аттестации (максимальный рубежный рейтинг обучающегося – 20 рейтинговых баллов).

Условия оценки освоения обучающимся дисциплины (модуля) в формате БРСО доводятся преподавателем до сведения обучающихся на первом учебном занятии, а также размещены в свободном доступе в электронной информационно-образовательной среде Университета.

4.2.2. Проведение текущего контроля успеваемости обучающихся по дисциплине (модулю) в соответствии с балльно-рейтинговой системой оценки успеваемости обучающегося

В течение учебного семестра до промежуточной аттестации на основании утвержденной рабочей программы дисциплины (модуля) формируется текущий рейтинг обучающегося. Текущий рейтинг обучающегося складывается как сумма рейтинговых баллов, полученных им в течение учебного семестра по всем видам учебных занятий по дисциплине (модулю).

В процессе текущего контроля оцениваются следующие действия обучающегося, направленные на освоение компетенций в рамках изучения дисциплины (модуля):

- академическая активность (посещаемость учебных занятий, самостоятельное изучение содержания дисциплины (модуля) в электронной информационно-образовательной среде, соблюдение сроков сдачи практических заданий и текущих контрольных мероприятий и др.);
- выполнение и сдача текущих и итогового практических заданий (рефераты);
- прохождение рубежей текущего контроля, включая соблюдение графика их прохождения в электронной информационно-образовательной среде.

Для планирования расчета текущего рейтинга обучающегося используются следующие пропорции:

Вид учебного действия	Максимальная рейтинговая оценка, баллов
академическая активность	10
практические задания	40
<i>из них: текущие практические задания</i>	20
<i>итоговое практическое задание</i>	20
рубежи текущего контроля	30
ИТОГО:	80

В течение учебного семестра по дисциплине (модулю) обучающимся должен быть накоплен текущий рейтинг не менее 52 рейтинговых баллов (65% от максимального значения текущего рейтинга).

Необходимыми условиями допуска обучающегося к промежуточной аттестации по дисциплине являются положительное прохождение обучающимся не менее 65% рубежей текущего контроля с накоплением не менее 65% максимального рейтингового балла за каждый рубеж текущего контроля и положительное выполнение итогового практического задания с накоплением не менее 65% максимального рейтингового балла, установленного за итоговое практическое задание.

Невыполнение вышеуказанных условий является текущей академической задолженностью, которая должна быть ликвидирована обучающимся до контрольного мероприятия промежуточной аттестации.

Сведения о наличии у обучающихся текущей академической задолженности, сроках и порядке добора рейтинговых баллов для её ликвидации доводятся до обучающихся педагогическим работником.

В случае неликвидации текущей академической задолженности, педагогический работник обязан во время контрольного мероприятия промежуточной аттестации поставить обучающемуся 0 рейтинговых баллов. В этом случае ликвидация текущей академической задолженности возможна в периоды проведения повторной промежуточной аттестации.

4.2.3. Проведение промежуточной аттестации обучающихся по дисциплине (модулю) в соответствии с балльно-рейтинговой системой оценки успеваемости обучающегося

Промежуточная аттестация по дисциплине (модулю) проводится в соответствии с Положением о промежуточной аттестации обучающихся по основным профессиональным образовательным программам в Российском государственном социальном университете и Положением о балльно-рейтинговой системе оценки успеваемости обучающихся по основным профессиональным образовательным программам в Российском государственном социальном университете в действующей редакции.

На промежуточную аттестацию отводится 20 рейтинговых баллов.

Ответы обучающегося на контрольном мероприятии промежуточной аттестации оцениваются педагогическим работником по 20-балльной шкале, а итоговая оценка по дисциплине (модулю) выставляется по системе зачтено / не зачтено для зачета.

Критерии выставления оценки определяются Положением о балльно-рейтинговой системе оценки успеваемости обучающихся по основным профессиональным образовательным программам высшего образования – программам бакалавриата, программам специалитета, программам магистратуры в Российском государственном социальном университете.

В процессе определения рубежного рейтинга обучающегося используется следующая шкала:

Рубежный рейтинг	Критерии оценки освоения обучающимся дисциплины (модуля) в ходе контрольных мероприятий промежуточной аттестации
19-20 рейтинговых баллов	обучающийся глубоко и прочно усвоил программный материал, исчерпывающе, последовательно, грамотно и логически стройно его излагает, тесно увязывает с задачами и будущей деятельностью, не затрудняется с ответом при видоизменении задания, свободно справляется с задачами и практическими заданиями, правильно обосновывает принятые решения, умеет самостоятельно обобщать и излагать материал, не допуская ошибок
16-18 рейтинговых баллов	обучающийся твердо знает программный материал, грамотно и по существу излагает его, не допуская существенных неточностей в ответе на вопрос, может правильно применять теоретические положения и владеет необходимыми умениями и навыками при выполнении практических заданий
13-15 рейтинговых баллов	обучающийся освоил основной материал, но не знает отдельных деталей, допускает неточности, недостаточно правильные формулировки, нарушает последовательность в изложении программного материала и испытывает затруднения в выполнении практических заданий
1-12 рейтинговых баллов	обучающийся не знает значительной части программного материала, допускает существенные ошибки, с большими затруднениями выполняет практические задания
0 рейтинговых баллов	не аттестован

4.3. Перечень заданий для проведения текущей и промежуточной оценки знаний, умений, навыков и (или) опыта деятельности, характеризующих этапы формирования компетенций

4.3.1. Оценочные материалы для проведения текущей аттестации и рубежного контроля, обучающихся по дисциплине (модулю)

Перечень вопросов рубежного контроля и текущей аттестации

РАЗДЕЛ 1. ТРУДОВЫЕ РЕСУРСЫ

Форма рубежного контроля – компьютерное тестирование

Вопросы рубежного контроля

Код контролируемой компетенции ПК-6

1. Прожиточный минимум:
 - а) пособие по безработице
 - б) минимальная заработная плата
 - в) доход необходимый для основных жизненных потребностей человека
 - г) затраты человека на свои потребности

2. Какие составляющие включает в себя экономически активное население?
 - А) Все население страны
 - Б) Безработных, не ищущих работу
 - В) Безработных, активно ищущих работу и готовых приступить к ней
 - Г) Занятых общественно-полезной деятельностью, приносящей доход

3. Главная составляющая часть трудовых ресурсов:
 - А) Работники
 - Б) Предприниматели
 - В) Наемная рабочая сила
 - Г) Все население страны

4. К инструментам государственного регулирования на рынке труда относятся:
 - а) общее государственное планирование с применением целевых установок и ориентированных показателей
 - б) среднесрочное финансовое планирование, которое представляет собой механизм использования государственного бюджета в качестве основного инструмента всей системы государственного регулирования рыночных отношений
 - в) политика «согласования действий», сутью которой является достижение согласованности интересов работодателей, работников и государства
 - г) все ответы верны.

5. К пассивному типу воздействия государства на занятость относятся:
 - а) социальная помощь незанятому населению
 - б) стимулирование спроса и предложения труда
 - в)профориентация лиц, ищущих работу.

Раздел 2. «РЫНОК ТРУДА»

Форма рубежного контроля – компьютерное тестирование

Вопросы рубежного контроля

Код контролируемой компетенции ПК-6

1. Рынок труда:

- а) продажа трудовых вакансий
- б) спрос фирм на работников
- в) система социально – трудовых отношений
- г) аукцион трудовых затрат

2. Основные участники рынка труда?

- а) работодатель
- б) государство
- в) работник
- г) организация, предприятие

3. На рынке труда можно купить:

- А) Оборудование, необходимое для создания материальных ценностей
- Б) Право использовать способности работника
- В) Способности человека, необходимые для создания материальных ценностей
- Г) Работника, обладающего необходимыми трудовыми навыками

1. Главными участниками рынка труда являются:

- а) Продавец и посетитель
- б) Покупатель и работник
- в) Работодатель и работник
- г) Работодатель и продавец

2. Взаимодействие на рынке труда осуществляется

- а) Посредством обмена на основе спроса и предложения
- б) За счет эффективного использования рабочей силы
- в) За счет ограниченности экономических ресурсов
- г) Посредством вложения капитала с целью последующего получения прибыли

Раздел 3. «ЗАНЯТОСТЬ И БЕЗРАБОТИЦА»

Форма рубежного контроля – компьютерное тестирование

Вопросы рубежного контроля

Код контролируемой компетенции ПК-6

1. Что относится к государственным формам регулирования безработицы?

- а) инвестиции в предприятия для сохранения рабочих мест
- б) полный запрет на иностранную рабочую силу
- в) поддержка частного предпринимательства
- г) уменьшение работникам заработной платы

2. Безработица в общественном развитии определяется как ...

- а) следствие противоречий между трудом и капиталом
- б) постоянное социально-экономическое явление
- в) необходимость соблюдать трудовой баланс общества
- г) неизбежность эффективного экономического развития

3. Политика государства на рынке труда может определяться как ...

- а) активная с использованием административного ресурса
- б) активная с использованием правовых рычагов
- в) активная с использованием экономических рычагов
- г) пассивная с использованием метода наблюдения

4. Категория «занятость» определяется как ...

- а) необходимый элемент рыночной экономики
- б) необходимый элемент социальной политики
- в) социально-экономическое явление
- г) научное определение качества развития общества

5. Роль государственной службы занятости

- а) активная форма помощи государства работодателям
- б) комплексная форма воздействия на рынок труда
- в) активная форма воздействия государства на рынок труда
- г) пассивная форма ожидания на рынке труда

РАЗДЕЛ 4. КАДРОВЫЙ ПОТЕНЦИАЛ

Форма рубежного контроля – компьютерное тестирование

Вопросы рубежного контроля

Код контролируемой компетенции ПК-6

1. Потенциал специалиста – это:

- а) совокупность возможностей, знаний, опыта, устремлений и потребностей;
- б) здоровье человека;
- в) способность адаптироваться к новым условиям;
- г) способность повышать квалификацию без отрыва от производства;
- д) способность человека производить продукцию

2. Кадровый потенциал предприятия – это:

- а) совокупность работающих специалистов, устраивающихся на работу, обучающихся и повышающих квалификацию с отрывом от производства;
- б) совокупность работающих специалистов;
- в) совокупность устраивающихся на работу;
- г) совокупность обучающихся и повышающих квалификацию с отрывом от производства;
- д) совокупность перемещающихся по служебной лестнице.

3. Какой компонент не включает трудовой потенциал человека:

- а) здоровье человека;
- б) образование;
- в) профессионализм;
- г) творческий потенциал (умение работать, мыслить по новому);
- д) депозитные счета в банках.

4.3.2. Оценочные материалы для проведения промежуточной аттестации обучающихся по дисциплине (модулю)

Вопросы/задания для проведения промежуточной аттестации обучающихся по дисциплине (модулю)

Коды контролируемой компетенции	Вопросы / задания
ПК-6	<ol style="list-style-type: none"> 1. Сущность и виды мониторинга. 2. Задачи мониторинга рынка труда. 3. Эффективность мониторинга кадровой сферы. 4. Источники данных о рынке труда. 5. Показатели мониторинга кадровой сферы. 6. Плюсы и минусы анализа Мониторинг рынка трудасобственными силами 7. Результаты мониторинга и кадровая политика 8. Условия проведения мониторинга кадровой сферы. 9. Виды исследований кадровой сферы. 10. Структура исследования рынка труда. 11. Этапы исследования рынка труда. 12. Социологические исследования в системе мониторинга рынка труда. 13. Маркетинговые исследования в системе мониторинга рынка труда. 14. Статистические исследования в системе мониторинга рынка труда. 15. Выбор методов исследования рынка труда 16. Особенности исследований внутреннего Мониторинг рынка трудаорганизации 17. Анализ соотношения спроса и предложения в определенных сегментах рынка. 18. Составление рейтингов работодателей. 19. Сущность и задачи мониторинга заработных плат. 20. Этапы проведения обзора заработных плат. 21. Основные элементы кадрового потенциала. 22. Технологии и методы оценки кадрового потенциала.

РАЗДЕЛ 5. УСЛОВИЯ РЕАЛИЗАЦИИ ДИСЦИПЛИНЫ (МОДУЛЯ)

5.1. Перечень основной и дополнительной учебной литературы для освоения дисциплины (модуля)

5.1.1. Основная литература

9. Кязимов, К. Г. Рынок труда и занятость населения : учебник для вузов / К. Г. Кязимов. — 4-е изд., перераб. и доп. — Москва : Издательство Юрайт, 2023. — 214 с. — (Высшее образование). — ISBN 978-5-534-15521-1. — Текст : электронный // Образовательная платформа Юрайт [сайт]. — URL: <https://urait.ru/bcode/520526>
10. Рынок труда : учебник и практикум для вузов / Е. Б. Яковлева [и др.] ; под редакцией Е. Б. Яковлевой. — 2-е изд., испр. и доп. — Москва : Издательство Юрайт, 2023. — 253 с. — (Высшее образование). — ISBN 978-5-534-09043-7. — Текст : электронный // Образовательная платформа Юрайт [сайт]. — URL: <https://urait.ru/bcode/>

5.1.2. Дополнительная литература

1. Корнейчук, Б. В. Рынок труда : учебник для вузов / Б. В. Корнейчук. — 2-е изд., испр. и доп. — Москва : Издательство Юрайт, 2023. — 263 с. — (Высшее образование)

образование). — ISBN 978-5-534-07391-1. — Текст : электронный // Образовательная платформа Юрайт [сайт]. — URL: <https://urait.ru/bcode/512708>

2. Экономика и социология труда: теория и практика : учебник и практикум для вузов / И. В. Кохова [и др.] ; под редакцией В. М. Масловой, М. В. Полевой. — 2-е изд., перераб. и доп. — Москва : Издательство Юрайт, 2022. — 493 с. — (Высшее образование). — ISBN 978-5-534-13232-8. — Текст : электронный // Образовательная платформа Юрайт [сайт]. — URL: <https://urait.ru/bcode/488933>

5.2. Перечень ресурсов информационно-коммуникационной сети «Интернет», необходимых для освоения дисциплины (модуля)

№№	Название электронного ресурса	Описание электронного ресурса	Используемый для работы адрес
1.	ЭБС «Университетская библиотека онлайн»	Электронная библиотека, обеспечивающая доступ высших и средних учебных заведений, публичных библиотек и корпоративных пользователей к наиболее востребованным материалам по всем отраслям знаний от ведущих российских издательств	http://biblioclub.ru/
2.	Научная электронная библиотека eLIBRARY.ru	Крупнейший российский информационно-аналитический портал в области науки, технологии, медицины и образования, содержащий рефераты и полные тексты более 34 млн научных публикаций и патентов	http://elibrary.ru/
3.	Образовательная платформа Юрайт	Электронно-библиотечная система для ВУЗов, ССУЗов, обеспечивающая доступ к учебникам, учебной и методической литературе по различным дисциплинам.	https://urait.ru/
4.	База данных "EastView"	Полнотекстовая база данных периодических изданий	https://dlib.eastview.com
5.	Электронная библиотека "Grebennikon"	Библиотека предоставляет доступ более чем к 30 журналам, выпускаемых Издательским домом "Гребенников".	https://grebennikon.ru/

5.3. Методические указания для обучающихся по освоению дисциплины (модуля)

Освоение обучающимся дисциплины (модуля) предполагает изучение материалов дисциплины (модуля) на аудиторных занятиях и в ходе самостоятельной работы. Аудиторные занятия проходят в форме лекций и практических занятий.

При подготовке к аудиторным занятиям необходимо помнить особенности каждой формы его проведения.

Подготовка к учебному занятию лекционного типа заключается в следующем.

С целью обеспечения успешного обучения обучающийся должен готовиться к лекции, так как она является важнейшей формой организации учебного процесса, поскольку:

- знакомит с новым учебным материалом;
- разъясняет учебные элементы, трудные для понимания;
- систематизирует учебный материал;
- ориентирует в учебном процессе.

С этой целью:

- внимательно прочитайте материал предыдущей лекции;

- ознакомьтесь с материалом предыдущей лекции по учебнику и учебным пособиям;
- внесите дополнения к полученным ранее знаниям по теме лекции на полях лекционной тетради;
- запишите возможные вопросы, которые вы зададите лектору на лекции по материалу изученной лекции;
- постарайтесь уяснить место изучаемой темы в своей подготовке;
- узнайте тему предстоящей лекции (по тематическому плану, по информации лектора) и запишите информацию, которой вы владеете по данному вопросу.

Подготовка к практическому занятию

При подготовке и работе во время проведения практического занятия следует обратить внимание на следующие моменты: на процесс предварительной подготовки, на работу во время занятия, обработку полученных результатов, исправление полученных замечаний.

Предварительная подготовка к практическому занятию заключается в изучении теоретического материала в отведенное для самостоятельной работы время, ознакомление с инструктивными материалами с целью осознания задач практического занятия, техники безопасности при работе на занятии.

Работа во время проведения практического занятия включает:

- консультирование студентов преподавателями и вспомогательным персоналом с целью предоставления исчерпывающей информации, необходимой для самостоятельного выполнения предложенных преподавателем задач, ознакомление с правилами техники безопасности при работе на занятии;
- самостоятельное выполнение заданий согласно обозначенной учебной программой тематики.

Обработка, обобщение полученных результатов практического занятия проводится обучающимися самостоятельно или под руководством преподавателя (в зависимости от степени сложности поставленных задач). Главным результатом в данном случае служит получение положительной оценки по каждому практическому занятию. Это является необходимым условием при проведении рубежного контроля и допуска к зачету. При получении неудовлетворительных результатов обучающийся имеет право в дополнительное время передать преподавателю работу до проведения промежуточной аттестации.

5.4. Информационно-технологическое обеспечение образовательного процесса по дисциплины (модуля)

5.4.1. Средства информационных технологий

1. Персональные компьютеры;
2. Средства доступа в Интернет;
3. Проектор.

5.4.2. Лицензионное и свободно распространяемое программное обеспечение, в том числе отечественного производства:

1. Операционная система: Astra Linux SE
2. Пакет офисных программ: LibreOffice
3. Справочная система Консультант+
4. Okular или Acrobat Reader DC
5. Ark или 7-zip
6. User Gate
7. TrueConf (client)

5.4.3. Информационные справочные системы и профессиональные базы данных

№№	Название электронного ресурса	Описание электронного ресурса	Используемый для работы адрес
1.	ЭБС «Университетская библиотека онлайн»	Электронная библиотека, обеспечивающая доступ высших и средних учебных заведений, публичных библиотек и корпоративных пользователей к наиболее востребованным материалам по всем отраслям знаний от ведущих российских издательств	http://biblioclub.ru/
2.	Научная электронная библиотека eLIBRARY.ru	Крупнейший российский информационно-аналитический портал в области науки, технологии, медицины и образования, содержащий рефераты и полные тексты более 34 млн научных публикаций и патентов	http://elibrary.ru/
3.	Образовательная платформа Юрайт	Электронно-библиотечная система для ВУЗов, ССУЗов, обеспечивающая доступ к учебникам, учебной и методической литературе по различным дисциплинам.	https://urait.ru/
4.	База данных "EastView"	Полнотекстовая база данных периодических изданий	https://dlib.eastview.com
5.	Электронная библиотека "Grebennikon"	Библиотека предоставляет доступ более чем к 30 журналам, выпускаемых Издательским домом "Гребенников".	https://grebennikon.ru/

5.5. Материально-техническое обеспечение образовательного процесса по дисциплине (модулю)

Для изучения дисциплины (модуля) используются:

Учебная аудитория для занятий лекционного типа оснащена специализированной мебелью (стол для преподавателя, парты, стулья, доска для написания мелом); техническими средствами обучения (видеопроекторное оборудование, средства звуковоспроизведения и экран, имеющие выход в сеть Интернет).

Учебная аудитория для занятий семинарского типа: оснащена специализированной мебелью (стол для преподавателя, парты, стулья, доска для написания мелом); техническими средствами обучения (видеопроекторное оборудование, средства звуковоспроизведения и экран, имеющие выход в сеть Интернет).

Помещения для самостоятельной работы обучающихся: оснащены специализированной мебелью (парты, стулья) техническими средствами обучения (персональные компьютеры с доступом в сеть Интернет и обеспечением доступа в электронно-информационную среду университета, программным обеспечением).

5.6. Образовательные технологии

При реализации дисциплины (модуля) применяются различные образовательные технологии, в том числе технологии электронного обучения.

Освоение дисциплины (модуля) предусматривает использование в учебном процессе активных и интерактивных форм проведения учебных занятий в форме разбора конкретных ситуаций в сочетании с внеаудиторной работой с целью формирования и развития **профессиональных** навыков обучающихся.

При освоении дисциплины (модуля) предусмотрено применение электронного обучения и дистанционных образовательных технологий.

Учебные часы дисциплины (модуля) предусматривают классическую контактную работу преподавателя с обучающимся в аудитории и контактную работу посредством электронной

информационно-образовательной среды в синхронном и асинхронном режиме (вне аудитории) посредством применения возможностей компьютерных технологий (электронная почта, электронный учебник, тестирование).

В рамках дисциплины (модуля) предусмотрены встречи с руководителями и работниками организаций, деятельность которых связана с *направленностью* реализуемой основной профессиональной образовательной программы.

ЛИСТ РЕГИСТРАЦИИ ИЗМЕНЕНИЙ

№ п/п	Содержание изменения	Реквизиты документа об утверждении изменения	Дата введения изменения
1.	*	Протокол заседания Ученого совета факультета № _____ от « ____ » _____ 20__ года	____.____.____
2.	*	Протокол заседания Ученого совета факультета № _____ от « ____ » _____ 20__ года	____.____.____
3.	*	Протокол заседания Ученого совета факультета № _____ от « ____ » _____ 20__ года	____.____.____
4.	*	Протокол заседания Ученого совета факультета № _____ от « ____ » _____ 20__ года	____.____.____



**Министерство науки и высшего образования Российской Федерации
Федеральное государственное бюджетное образовательное
учреждение
высшего образования
«Российский государственный социальный университет»**

УТВЕРЖДАЮ

Декан факультета экономики и управления

П.В. Солодуха

26 апреля 2023 г.

**РАБОЧАЯ ПРОГРАММА ДИСЦИПЛИНЫ
УПРАВЛЕНИЕ ИНТЕЛЛЕКТУАЛЬНЫМ ПОТЕНЦИАЛОМ ОРГАНИЗАЦИИ**

**Направление подготовки
«38.04.03 Управление персоналом»**

**Направленность
«Управление человеческим капиталом»**

**ОБРАЗОВАТЕЛЬНАЯ ПРОГРАММА ВЫСШЕГО ОБРАЗОВАНИЯ – ПРОГРАММА
МАГИСТРАТУРЫ**

**Форма обучения
Очная, очно-заочная, заочная**

СОДЕРЖАНИЕ

РАЗДЕЛ 1. ПАСПОРТ РАБОЧЕЙ ПРОГРАММЫ ДИСЦИПЛИНЫ (МОДУЛЯ).....	5
1.1. Цель и задачи дисциплины (модуля).....	5
1.2. Планируемые результаты обучения по дисциплине (модулю) в рамках планируемых результатов освоения основной профессиональной образовательной программы высшего образования – программы бакалавриата, соотнесенные с установленными индикаторами достижения компетенций	5
РАЗДЕЛ 2. СТРУКТУРА И СОДЕРЖАНИЕ ДИСЦИПЛИНЫ (МОДУЛЯ)	6
2.1. Объем дисциплины (модуля), включая контактную работу обучающегося с педагогическими работниками и самостоятельную работу обучающегося	6
2.2. Учебно-тематический план дисциплины (модуля)	5
2.3. Содержание дисциплины (модуля)	11
РАЗДЕЛ 3. УЧЕБНО-МЕТОДИЧЕСКОЕ ОБЕСПЕЧЕНИЕ САМОСТОЯТЕЛЬНОЙ РАБОТЫ ОБУЧАЮЩИХСЯ ПО ДИСЦИПЛИНЕ (МОДУЛЮ)	16
3.1. Виды самостоятельной работы обучающихся по дисциплине (модулю).....	16
3.2. Задания для самостоятельной работы	16
3.3. Методические указания к самостоятельной работе по дисциплине (модулю)	20
РАЗДЕЛ 4. ОЦЕНОЧНЫЕ МАТЕРИАЛЫ ПО ДИСЦИПЛИНЕ (МОДУЛЮ).....	21
4.1. Форма промежуточной аттестации обучающегося по дисциплине (модулю).....	21
4.2. Оценочные материалы, определяющие процедуры оценивания знаний, умений, навыков и (или) опыта деятельности, характеризующих этапы формирования компетенций	21
4.2.1. Организационные основы применения балльно-рейтинговой системы оценки успеваемости обучающихся по дисциплине (модулю)	21
4.2.2. Проведение текущего контроля успеваемости обучающихся по дисциплине (модулю) в соответствии с балльно-рейтинговой системой оценки успеваемости обучающегося	21
4.2.3. Проведение промежуточной аттестации обучающихся по дисциплине (модулю) в соответствии с балльно-рейтинговой системой оценки успеваемости обучающегося	22
4.3. Перечень заданий для проведения текущей и промежуточной оценки знаний, умений, навыков и (или) опыта деятельности, характеризующих этапы формирования компетенций.....	24
4.3.1. Оценочные материалы для проведения текущей аттестации и рубежного контроля, обучающихся по дисциплине (модулю)	24
4.3.2. Оценочные материалы для проведения промежуточной аттестации обучающихся по дисциплине (модулю)	27
РАЗДЕЛ 5. УСЛОВИЯ РЕАЛИЗАЦИИ ДИСЦИПЛИНЫ (МОДУЛЯ).....	29
5.1. Перечень основной и дополнительной учебной литературы для освоения дисциплины (модуля).....	29
5.1.1. Основная литература	29
5.1.2. Дополнительная литература.....	Ошибка! Закладка не определена.
5.2. Перечень ресурсов информационно-коммуникационной сети «Интернет», необходимых для освоения дисциплины (модуля)	29
5.3. Методические указания для обучающихся по освоению дисциплины (модуля)	30
5.4. Информационно-технологическое обеспечение образовательного процесса по дисциплины (модуля).....	31
5.4.1. Средства информационных технологий	31
5.4.2. Лицензионное и свободно распространяемое программное обеспечение, в том числе отечественного производства:	31

5.4.3. Информационные справочные системы и профессиональные базы данных.....	31
5.5. Материально-техническое обеспечение образовательного процесса по дисциплине (модулю)	31
5.6. Образовательные технологии	32
ЛИСТ РЕГИСТРАЦИИ ИЗМЕНЕНИЙ	33

Рабочая программа дисциплины (модуля) «Управление интеллектуальным потенциалом организации» разработана на основании федерального государственного образовательного стандарта высшего образования – *магистратуры* по направлению подготовки 38.04.03 *Управление персоналом*, утвержденного приказом Министерства науки и высшего образования Российской Федерации от 12.08.2020 № 958, и учебного плана по основной профессиональной образовательной программе высшего образования – программе *магистратуры* по направлению подготовки 38.04.03 *Управление персоналом* (далее – «ОПОП»).

Рабочая программа дисциплины (модуля) «Управление интеллектуальным потенциалом организации» разработана рабочей группой в составе: Сытник А.А., Новицкая О.Н., Скрипко О.В.

Рабочая программа дисциплины (модуля) обсуждена и утверждена на заседании ученого совета факультета экономики и управления

Протокол № 9 от 26 апреля 2023 года

Декан

Д-р экон. наук, профессор



П.В. Солодуха

(подпись)

Рабочая программа дисциплины (модуля) рекомендована к утверждению представителями организаций-работодателей:

Акционерное общество «АНКОР»
Заместитель генерального директора



Т.В. БАСКИНА

(подпись)

Закрытое акционерное общество
«ЭКОПСИ Консалтинг»
Директор проектов



С.В. БАРАНОВ

(подпись)

Рабочая программа дисциплины (модуля) рецензирована и рекомендована к утверждению:

Канд. экон. наук, доцент кафедры
математических методов и бизнес-
информатики МГИМО МИД РФ



Н.И. МАРАКОВА

(подпись)

Д-р экон. наук, профессор
кафедры управления, маркетинга и
продаж



А.А. САФРОНОВА

(подпись)

РАЗДЕЛ 1. ПАСПОРТ РАБОЧЕЙ ПРОГРАММЫ ДИСЦИПЛИНЫ (МОДУЛЯ)

1.1. Цель и задачи дисциплины (модуля)

Цель дисциплины (модуля) заключается в получении обучающимися теоретических знаний об интеллектуальном потенциале организации с последующим применением полученных знаний в профессиональной сфере; в формировании практических навыков по управлению и развитию интеллектуальным потенциалом организации.

Задачи дисциплины (модуля):

- знать основные элементы интеллектуального потенциала организации;
- знать инструменты и методы развития интеллектуального потенциала организации;
- уметь применять полученные знания на практике;
- уметь принимать управленческие решения в области управления интеллектуальным потенциалом организации.

1.2. Планируемые результаты обучения по дисциплине (модулю) в рамках планируемых результатов освоения основной профессиональной образовательной программы высшего образования – программы *магистратуры* соотнесенные с установленными индикаторами достижения компетенций

Процесс освоения дисциплины (модуля) направлен на формирование у обучающихся следующих компетенций: ОПК-4, ПК-5 в соответствии с учебным планом.

В результате освоения дисциплины (модуля) обучающийся должен демонстрировать следующие результаты:

Категория компетенций (при наличии)	Код компетенции Формулировка компетенции	Код и наименование индикатора достижения компетенции	Результаты обучения
Общепрофессиональная компетенция	ОПК-4 Способен проектировать организационные изменения, руководить проектной и процессной деятельностью и подразделением организации	ОПК – 4.1. Способен проектировать организационные изменения ОПК 4.2. Способен руководить проектной и процессной деятельностью организации ОПК 4.3. Способен руководить подразделением организации	Знать: элементы интеллектуального потенциала организации Уметь: принимать управленческие решения в области управления интеллектуальным потенциалом организации Владеть: Навыками управления и развития интеллектуальным потенциалом организации
	ПК-5 Способен администрировать процессы стратегического	ПК-5.1 Документально оформляет результаты управления персоналом, его аудита и работы	Знать: современные информационные технологии и

	управления персоналом и соответствующего документооборота	структурных подразделений ПК-5.2 Умеет определять программы достижения целей и решения задач подразделения ПК-5.3 Знает порядок формирования и реализации социальной политики, корпоративной культуры, системы мотивации и эффективности управления персоналом	программные средства Уметь: использовать современные информационные технологии и программные средства при решении профессиональных задач.
--	---	--	---

РАЗДЕЛ 2. СТРУКТУРА И СОДЕРЖАНИЕ ДИСЦИПЛИНЫ (МОДУЛЯ)

2.1. Объем дисциплины (модуля), включая контактную работу обучающегося с педагогическими работниками и самостоятельную работу обучающегося

Общая трудоемкость дисциплины (модуля) составляет 4 зачетные единицы.

Очная форма обучения

Вид учебной работы	Всего часов	Семестры
		4
Контактная работа обучающихся с педагогическими работниками	74	74
Лекционные занятия	24	24
Практические занятия	48	48
Самостоятельная работа обучающихся	52	52
Контроль промежуточной аттестации	18	18
Консультации	2	2
Форма промежуточной аттестации	экзамен	экзамен
ОБЪЕМ ДИСЦИПЛИНЫ (МОДУЛЯ) В ЧАСАХ	144	144

Очно-заочная форма обучения

Вид учебной работы	Всего часов	Семестры
--------------------	-------------	----------

		4
Контактная работа обучающихся с педагогическими работниками	50	50
Лекционные занятия	16	16
Практические занятия	32	32
Самостоятельная работа обучающихся	76	76
Контроль промежуточной аттестации	18	18
Консультации	2	2
Форма промежуточной аттестации	экзамен	экзамен
ОБЪЕМ ДИСЦИПЛИНЫ (МОДУЛЯ) В ЧАСАХ	144	144

Заочная форма обучения

Вид учебной работы	Всего часов	Курс 2
		Сессия 3-4
Контактная работа обучающихся с педагогическими работниками	18	18
Лекционные занятия	8	8
Практические занятия	8	8
Самостоятельная работа обучающихся	117	117
Контроль промежуточной аттестации	9	9
Консультации	2	2
Форма промежуточной аттестации	экзамен	экзамен

ОБЪЕМ ДИСЦИПЛИНЫ (МОДУЛЯ) В ЧАСАХ	144	144
--	------------	------------

2.2. Учебно-тематический план дисциплины (модуля)

Очной формы обучения

Раздел, тема	Виды учебной работы, академических часов									
	Всего	Самостоятельная работа	Контактная работа обучающихся с педагогическими работниками							
			Всего	Лекционные занятия <i>из них: в форме практической подготовки</i>	Практические занятия <i>из них: в форме практической подготовки</i>	Лабораторные занятия <i>из них: в форме практической подготовки</i>	Иная контактная работа <i>из них: в форме практической подготовки</i>			
Модуль 1 (Семестр 3)										
РАЗДЕЛ 1. ЗНАНИЯ В СОВРЕМЕННЫХ ОРГАНИЗАЦИЯХ	45	13	18	6		12				
Тема 1.1. Данные, информация и знание	15	7	8	2		6				
Тема 1.2. Жизненный цикл управления знаниями	17	7	10	4		6				
РАЗДЕЛ 2. НЕМАТЕРИАЛЬНЫЕ АКТИВЫ ОРГАНИЗАЦИИ	45	13	18	6		12				
Тема 2.1. Материальные и нематериальные ресурсы и активы организации	15	7	8	2		6				
Тема 2.2. Законодательство РФ в сфере интеллектуальной собственности	17	7	10	4		6				
РАЗДЕЛ 3. АУДИТ ЗНАНИЙ	45	13	18	6		12				
Тема 3.1. Понятие «аудит знаний»	15	7	8	2		6				
Тема 3.2. Условия создания интеллектуальных ресурсов	17	7	10	4		6				
РАЗДЕЛ 4. ИНТЕЛЛЕКТУАЛЬНЫ	45	13	18	6		12				

Раздел, тема	Виды учебной работы, академических часов										
	Всего	Самостоятельная работа	Контактная работа обучающихся с педагогическими работниками								
			Всего	Лекционные занятия <i>из них: в форме практической подготовки</i>	Практические занятия <i>из них: в форме практической подготовки</i>	Лабораторные занятия <i>из них: в форме практической подготовки</i>	Иная контактная работа <i>из них: в форме практической подготовки</i>				
И ПОТЕНЦИАЛ ОРГАНИЗАЦИИ											
Тема 4.1. Понятие интеллектуального потенциала	15	7	8	2		6					
Тема 4.2. Управление интеллектуальным капиталом организации	17	7	10	4		6					
Контроль промежуточной аттестации (час)	18									2	
<i>Форма промежуточной аттестации (указать)</i>	Экзамен										
Общий объем, часов	144	52	74	24		48				2	

Очно-заочной формы обучения

Раздел, тема	Виды учебной работы, академических часов										
	Всего	Самостоятельная работа	Контактная работа обучающихся с педагогическими работниками								
			Всего	Лекционные занятия <i>из них: в форме практической подготовки</i>	Практические занятия <i>из них: в форме практической подготовки</i>	Лабораторные занятия <i>из них: в форме практической подготовки</i>	Иная контактная работа <i>из них: в форме практической подготовки</i>				
Модуль 1 (Семестр 3)											
РАЗДЕЛ 1. ЗНАНИЯ В СОВРЕМЕННЫХ ОРГАНИЗАЦИЯХ	30	18	12	4		8					
Тема 1.1. Данные, информация и знание	15	9	6	2		4					

Раздел, тема	Виды учебной работы, академических часов										
	Всего	Самостоятельная работа	Контактная работа обучающихся с педагогическими работниками								
			Всего	Лекционные занятия	из них: в форме практической подготовки	Практические занятия	из них: в форме практической подготовки	Лабораторные занятия	из них: в форме практической подготовки	Иная контактная работа	из них: в форме практической подготовки
Тема 1.2. Жизненный цикл управления знаниями	15	9	6	2		4					
РАЗДЕЛ 2. НЕМАТЕРИАЛЬНЫЕ АКТИВЫ ОРГАНИЗАЦИИ	30	18	12	4		8					
Тема 2.1. Материальные и нематериальные ресурсы и активы организации	15	9	6	2		4					
Тема 2.2. Законодательство РФ в сфере интеллектуальной собственности	15	9	6	2		4					
РАЗДЕЛ 3. АУДИТ ЗНАНИЙ	30	18	12	4		8					
Тема 3.1. Понятие «аудит знаний»	15	9	6	2		4					
Тема 3.2. Условия создания интеллектуальных ресурсов	15	9	6	2		4					
РАЗДЕЛ 4. ИНТЕЛЛЕКТУАЛЬНЫЙ ПОТЕНЦИАЛ ОРГАНИЗАЦИИ	30	18	12	4		8					
Тема 4.1. Понятие интеллектуального потенциала	15	9	6	2		4					
Тема 4.2. Управление интеллектуальным капиталом организации	15	9	6	2		4					
Контроль промежуточной аттестации (час)	18									2	
<i>Форма промежуточной аттестации (указать)</i>	зачет										

Раздел, тема	Виды учебной работы, академических часов									
	Всего	Самостоятельная работа	Контактная работа обучающихся с педагогическими работниками							
			Всего	Лекционные занятия <i>из них: в форме практической подготовки</i>	Практические занятия <i>из них: в форме практической подготовки</i>	Лабораторные занятия <i>из них: в форме практической подготовки</i>	Иная контактная работа <i>из них: в форме практической подготовки</i>			
Общий объем, часов	144	72	40	16	32				2	

Заочной формы обучения

Раздел, тема	Виды учебной работы, академических часов									
	Всего	Самостоятельная работа	Контактная работа обучающихся с педагогическими работниками							
			Всего	Лекционные занятия <i>из них: в форме практической подготовки</i>	Практические занятия <i>из них: в форме практической подготовки</i>	Лабораторные занятия <i>из них: в форме практической подготовки</i>	Иная контактная работа <i>из них: в форме практической подготовки</i>			
Модуль 1 (Сессия 1-2)										
РАЗДЕЛ 1. ЗНАНИЯ В СОВРЕМЕННЫХ ОРГАНИЗАЦИЯХ	33	29	4	2	2					
Тема 1.1. Данные, информация и знание	16	14	2	2	0					
Тема 1.2. Жизненный цикл управления знаниями	17	15	2	0	2					
РАЗДЕЛ 2. НЕМАТЕРИАЛЬНЫЕ АКТИВЫ ОРГАНИЗАЦИИ	33	29	4	2	2					
Тема 2.1. Материальные и нематериальные ресурсы и активы организации	16	14	2	2	0					
Тема 2.2. Законодательство РФ в	17	15	2	0	2					

Раздел, тема	Виды учебной работы, академических часов									
	Всего	Самостоятельная работа	Контактная работа обучающихся с педагогическими работниками							
			Всего	Лекционные занятия <i>из них: в форме практической подготовки</i>	Практические занятия <i>из них: в форме практической подготовки</i>	Лабораторные занятия <i>из них: в форме практической подготовки</i>	Иная контактная работа <i>из них: в форме практической подготовки</i>			
сфере интеллектуальной собственности										
РАЗДЕЛ 3. АУДИТ ЗНАНИЙ	33	29	4	2		2				
Тема 3.1. Понятие «аудит знаний»	16	14	2	2		0				
Тема 3.2. Условия создания интеллектуальных ресурсов	17	15	2	0		2				
РАЗДЕЛ 4. ИНТЕЛЛЕКТУАЛЬНЫЙ ПОТЕНЦИАЛ ОРГАНИЗАЦИИ	34	30	4	2		2				
Тема 4.1. Понятие интеллектуального потенциала	17	15	2	2		0				
Тема 4.2. Управление интеллектуальным капиталом организации	17	15	2	0		2				
Контроль промежуточной аттестации (час)	18								2	
<i>Форма промежуточной аттестации (указать)</i>	зачет									
Общий объем, часов	144	117	18	8		8			2	

2.3. Содержание дисциплины (модуля)

РАЗДЕЛ 1. ЗНАНИЯ В СОВРЕМЕННЫХ ОРГАНИЗАЦИЯХ

Перечень изучаемых элементов содержания

Данные, информация и знание. Жизненный цикл управления знаниями

Тема 1.1. Данные, информация и знание

Перечень изучаемых элементов содержания

Данные, информация и знание. Основные отличия знания от информации. Способы превращения информации в знания. Явное (кодифицированное) и неявное (некодифицированное) знание. Индивидуальные и организационные знания. Характерные черты

и особенности знания как объекта управления. Понятие «управление знаниями». Аспекты управления знаниями. 10 шагов в управлении процессах создания знаний.

Тема 1.2. Жизненный цикл управления знаниями

Перечень изучаемых элементов содержания

Жизненный цикл управления знаниями. Модели трансформации знаний в организации: Модель SECI И. Нонака и Х. Такеучи, «спираль знаний»: социализация (из неформализованного – в неформализованное знание), экстернализация (из неформализованного – в формализованное знание), интернализация (из формализованного – в неформализованное знание), комбинация (из формализованного – в формализованное знание).

РАЗДЕЛ 2. НЕМАТЕРИАЛЬНЫЕ АКТИВЫ ОРГАНИЗАЦИИ

Перечень изучаемых элементов содержания

Материальные и нематериальные ресурсы и активы организации. Законодательство РФ в сфере интеллектуальной собственности

Тема 2.1. Материальные и нематериальные ресурсы и активы организации

Перечень изучаемых элементов содержания

Материальные и нематериальные ресурсы и активы организации. Понятие «интеллектуальный капитал». Теория Т. Стюарта. Структура интеллектуального капитала. Человеческий капитал: сущность, структура, критерии оценки. Инвестиции в человеческий капитал. Организационный капитал. Клиентский капитал: сущность и внутренняя структура. Интеллектуальная собственность. Объекты интеллектуальной собственности. Основные институты права и общие принципы охраны прав интеллектуальной собственности.

Тема 2.2. Законодательство РФ в сфере интеллектуальной собственности

Перечень изучаемых элементов содержания

Законодательство РФ в сфере интеллектуальной собственности. Институты интеллектуальной собственности в России. Отличия физического и интеллектуального капитала. Задачи измерения интеллектуального капитала. Методы оценка интеллектуального капитала. Коэффициент Тобина. Модель мониторинга нематериальных активов К. Свейби. Навигатор Skandia. Нефинансовые оценки интеллектуального капитала. Показатели оценки человеческого капитала. Методы количественных оценок.

РАЗДЕЛ 3. АУДИТ ЗНАНИЙ

Перечень изучаемых элементов содержания

Понятие «аудит знаний». Условия создания интеллектуальных ресурсов

Тема 3.1. Понятие «аудит знаний»

Перечень изучаемых элементов содержания

Понятие «аудит знаний». Значение, цели и задачи аудита знаний. Вопросы аудита знаний. Методы аудита знаний: опросники, тесты, устные интервью. Метод создания особой коммуникационной среды. Основные этапы аудита знаний. Карты знаний. Основные типы карт знаний: процессно-ориентированные, концептуальные (таксономии), карты компетенций. Аудит знаний для CRM. Практика применения аудита знаний и карт знаний в России и за рубежом.

Тема 3.2. Условия создания интеллектуальных ресурсов

Перечень изучаемых элементов содержания

Внешние и внутренние условия создания интеллектуальных ресурсов. Формирование организационного знания в компании. Модель создания организационного знания Нонаки и Такеучи. Особенности мотивации персонала, создающего интеллектуальные ресурсы. Развитие лидерства при управлении квалифицированным персоналом.

РАЗДЕЛ 4. ИНТЕЛЛЕКТУАЛЬНЫЙ ПОТЕНЦИАЛ ОРГАНИЗАЦИИ

Перечень изучаемых элементов содержания

Понятие интеллектуального потенциала. Управление интеллектуальным капиталом организации

Тема 4.1. Понятие интеллектуального потенциала

Перечень изучаемых элементов содержания

Понятие интеллектуального потенциала и его особенности. Концепция интеллектуального потенциала организации. Виды потенциала организации. Составляющие интеллектуального капитала. Параметры оценки интеллектуального потенциала организации.

Формирование кадрового потенциала для развития интеллектуального потенциала. Теория человеческого капитала. классическая и неоклассическая теория человеческого капитала. Сущность «человеческого капитала» как «стоимость приносящая добавочную стоимость». Отличие содержания категории «кадрового потенциала» от категории «трудовых ресурсов». Разница между «кадрами» и «кадровым потенциалом».

Тема 4.2. Управление интеллектуальным капиталом организации

Перечень изучаемых элементов содержания

Принципы, формы и методы управления интеллектуальным капиталом предприятия. Экономический подход к управлению ИК. Концепция управления персоналом и концепция управления человеческими ресурсами. Принципы концепции использования трудовых ресурсов Базарова Т.Ю. и Еремена Б.Л. Основные задачи анализа человеческих ресурсов Э. Флэмхольцема. Управление инфраструктурным потенциалом компании.

ЗАДАНИЯ К ПРАКТИЧЕСКИМ ЗАНЯТИЯМ РАЗДЕЛА 1

Тема практического занятия: *Данные, информация и знание*

Форма практического задания: реферат

Пример тем рефератов

1. Цели и задачи системы управления знаниями в организации.
2. Концептуальная модель системы управления знаниями С. Галахера и Ш. Хазлет.
3. Инфраструктура управления знаниями.
4. Культура знаний.
5. Технология знаний.

Тема практического занятия: *Жизненный цикл управления знаниями*

Форма практического задания: реферат

Пример тем рефератов

1. Этапы создания системы управления знаниями.
2. Внешние и внутренние источники получения знаний.
3. Методы получения знаний: покупка, аренда, развитие знаний.
4. Коммуникативные и текстологические методы получения знаний Т. Гавриловой.
5. Система управления знаниями российских компаний.

РУБЕЖНЫЙ КОНТРОЛЬ К РАЗДЕЛУ 1

форма рубежного контроля – компьютерное тестирование

ЗАДАНИЯ К ПРАКТИЧЕСКИМ ЗАНЯТИЯМ РАЗДЕЛА 2

Тема практического занятия: Материальные и нематериальные ресурсы и активы организации

Форма практического задания: реферат

Пример тем рефератов

1. Навигатор Skandia.
2. Нефинансовые оценки интеллектуального капитала.

3. Показатели оценки человеческого капитала.
4. Методы количественных оценок

Тема практического занятия: Законодательство РФ в сфере интеллектуальной собственности

Форма практического задания: реферат

Пример тем рефератов

1. Отличия физического и интеллектуального капитала.
2. Задачи измерения интеллектуального капитала.
3. Методы оценки интеллектуального капитала.
4. Коэффициент Тобина.

РУБЕЖНЫЙ КОНТРОЛЬ К РАЗДЕЛУ 2

форма рубежного контроля – компьютерное тестирование

ЗАДАНИЯ К ПРАКТИЧЕСКИМ ЗАНЯТИЯМ РАЗДЕЛА 3

Тема практического занятия: Понятие «аудит знаний»

Форма практического задания: реферат

Пример тем рефератов

1. Основные этапы аудита знаний.
2. Карты знаний.
3. Основные типы карт знаний: процессно-ориентированные, концептуальные (таксономии), карты компетенций.
4. Аудит знаний для CRM.

Тема практического занятия: Условия создания интеллектуальных ресурсов

Форма практического задания: реферат

Пример тем рефератов

1. Внешние и внутренние условия создания интеллектуальных ресурсов.
2. Формирование организационного знания в компании.
3. Модель создания организационного знания Нонаки и Такеучи.
4. Особенности мотивации персонала, создающего интеллектуальные ресурсы.
5. Развитие лидерства при управлении квалифицированным персоналом

РУБЕЖНЫЙ КОНТРОЛЬ К РАЗДЕЛУ 3

форма рубежного контроля – компьютерное тестирование

ЗАДАНИЯ К ПРАКТИЧЕСКИМ ЗАНЯТИЯМ РАЗДЕЛА 4

Тема практического занятия: Понятие интеллектуального потенциала

Форма практического задания: реферат

Пример тем рефератов

1. Сущность «человеческого капитала» как «стоимость приносящая добавочную стоимость».
2. Отличие содержания категории «кадрового потенциала» от категории «трудовых ресурсов».
3. Разница между «кадрами» и «кадровым потенциалом»..

Тема практического занятия: Управление интеллектуальным капиталом организации

Форма практического задания: реферат

Пример тем рефератов

1. Принципы, формы и методы управления интеллектуальным капиталом предприятия.
2. Экономический подход к управлению ИК.
3. Концепция управления персоналом и концепция управления человеческими ресурсами.
4. Принципы концепции использования трудовых ресурсов Базарова Т.Ю. и Еремена Б.Л.
5. Основные задачи анализа человеческих ресурсов Э. Флэмхольцема.
6. Управление инфраструктурным потенциалом компании

РУБЕЖНЫЙ КОНТРОЛЬ К РАЗДЕЛУ 4

форма рубежного контроля – компьютерное тестирование

РАЗДЕЛ 3. УЧЕБНО-МЕТОДИЧЕСКОЕ ОБЕСПЕЧЕНИЕ САМОСТОЯТЕЛЬНОЙ РАБОТЫ ОБУЧАЮЩИХСЯ ПО ДИСЦИПЛИНЕ (МОДУЛЮ)

3.1. Виды самостоятельной работы обучающихся по дисциплине (модулю)

Очной формы обучения

Раздел, тема	Количество часов	Вид самостоятельной работы
Модуль 1 (семестр 1)		
РАЗДЕЛ 1. ЗНАНИЯ В СОВРЕМЕННЫХ ОРГАНИЗАЦИЯХ	13	Подготовка рефератов
		Самостоятельное изучение темы
РАЗДЕЛ 2. НЕМАТЕРИАЛЬНЫЕ АКТИВЫ ОРГАНИЗАЦИИ	13	Подготовка рефератов
		Самостоятельное изучение темы
РАЗДЕЛ 3. АУДИТ ЗНАНИЙ	13	Подготовка рефератов
		Самостоятельное изучение темы
РАЗДЕЛ 4. ИНТЕЛЛЕКТУАЛЬНЫЙ ПОТЕНЦИАЛ ОРГАНИЗАЦИИ	13	Подготовка рефератов
		Самостоятельное изучение темы
Общий объем по модулю/семестру, часов	52	
Общий объем по дисциплине (модулю), часов	52	

Очно-заочной формы обучения

Раздел, тема	Количество часов	Вид самостоятельной работы
Модуль 1 (семестр 1)		
РАЗДЕЛ 1. ЗНАНИЯ В СОВРЕМЕННЫХ ОРГАНИЗАЦИЯХ	18	Подготовка рефератов
		Самостоятельное изучение темы
РАЗДЕЛ 2. НЕМАТЕРИАЛЬНЫЕ АКТИВЫ ОРГАНИЗАЦИИ	18	Подготовка рефератов
		Самостоятельное изучение темы
РАЗДЕЛ 3. АУДИТ ЗНАНИЙ	18	Подготовка рефератов
		Самостоятельное изучение темы

РАЗДЕЛ 4. ИНТЕЛЛЕКТУАЛЬНЫЙ ПОТЕНЦИАЛ ОРГАНИЗАЦИИ	18	Подготовка рефератов
		Самостоятельное изучение темы
Общий объем по модулю/семестру, часов	72	
Общий объем по дисциплине (модулю), часов	72	

Заочной формы обучения

Раздел, тема	Количество часов	Вид самостоятельной работы
Модуль 1 (семестр 1)		
РАЗДЕЛ 1. ЗНАНИЯ В СОВРЕМЕННЫХ ОРГАНИЗАЦИЯХ	29	Подготовка рефератов
		Самостоятельное изучение темы
РАЗДЕЛ 2. НЕМАТЕРИАЛЬНЫЕ АКТИВЫ ОРГАНИЗАЦИИ	29	Подготовка рефератов
		Самостоятельное изучение темы
РАЗДЕЛ 3. АУДИТ ЗНАНИЙ	29	Подготовка рефератов
		Самостоятельное изучение темы
РАЗДЕЛ 4. ИНТЕЛЛЕКТУАЛЬНЫЙ ПОТЕНЦИАЛ ОРГАНИЗАЦИИ	30	Подготовка рефератов
		Самостоятельное изучение темы
Общий объем по модулю/семестру, часов	117	
Общий объем по дисциплине (модулю), часов	117	

3.2. Задания для самостоятельной работы

Задания для самостоятельной работы к Разделу 1.

Перечень тем рефератов к Разделу 1:

1. Жизненный цикл управления знаниями.
2. Модели трансформации знаний в организации
3. Модель SECI И. Нонака и Х. Такеучи,
4. «Спираль знаний»: социализация (из неформализованного – в неформализованное знание),
5. Экстернализация (из неформализованного – в формализованное знание),
6. Интернализация (из формализованного – в неформализованное знание),
7. Комбинация (из формализованного – в формализованное знание).

Литература для самостоятельного изучения к Разделу 1.

1. Гумерова, Г. И. Управление интеллектуальной собственностью : учебное пособие для вузов / Г. И. Гумерова, Э. Ш. Шаймиева. — 4-е изд., доп. — Москва : Издательство Юрайт, 2023. — 177 с. — (Высшее образование). — ISBN 978-5-534-

- 14774-2. — Текст : электронный // Образовательная платформа Юрайт [сайт]. — URL: <https://urait.ru/bcode/497520>
2. Леонтьева, Л. С. Управление интеллектуальным капиталом : учебник и практикум для вузов / Л. С. Леонтьева, Л. Н. Орлова. — Москва : Издательство Юрайт, 2023. — 295 с. — (Высшее образование). — ISBN 978-5-9916-5753-2. — Текст : электронный // Образовательная платформа Юрайт [сайт]. — URL: <https://urait.ru/bcode/489060>
 3. Паникарова, С. В. Управление знаниями и интеллектуальным капиталом : учебное пособие для вузов / С. В. Паникарова, М. В. Власов. — Москва : Издательство Юрайт, 2023. — 142 с. — (Высшее образование). — ISBN 978-5-534-10125-6. — Текст : электронный // Образовательная платформа Юрайт [сайт]. — URL: <https://urait.ru/bcode/493564>
 4. Анисимов, А. Ю. Управление персоналом организации : учебник для вузов / А. Ю. Анисимов, О. А. Пятаева, Е. П. Грабская. — Москва : Издательство Юрайт, 2023. — 278 с. — (Высшее образование). — ISBN 978-5-534-14305-8. — Текст : электронный // Образовательная платформа Юрайт [сайт]. — URL: <https://urait.ru/bcode/496849>

Задания для самостоятельной работы к Разделу 2.

Перечень тем рефератов к Разделу 2

1. Отличия физического и интеллектуального капитала.
2. Задачи измерения интеллектуального капитала.
3. Методы оценка интеллектуального капитала.
4. Коэффициент Тобина.
5. Модель мониторинга нематериальных активов К. Свейби.
6. Навигатор Skandia.
7. Нефинансовые оценки интеллектуального капитала.
8. Показатели оценки человеческого капитала.
9. Методы количественных оценок

Литература для самостоятельного изучения к Разделу 2.

1. Гумерова, Г. И. Управление интеллектуальной собственностью : учебное пособие для вузов / Г. И. Гумерова, Э. Ш. Шаймиева. — 4-е изд., доп. — Москва : Издательство Юрайт, 2023. — 177 с. — (Высшее образование). — ISBN 978-5-534-14774-2. — Текст : электронный // Образовательная платформа Юрайт [сайт]. — URL: <https://urait.ru/bcode/497520>
2. Леонтьева, Л. С. Управление интеллектуальным капиталом : учебник и практикум для вузов / Л. С. Леонтьева, Л. Н. Орлова. — Москва : Издательство Юрайт, 2023. — 295 с. — (Высшее образование). — ISBN 978-5-9916-5753-2. — Текст : электронный // Образовательная платформа Юрайт [сайт]. — URL: <https://urait.ru/bcode/489060>
3. Паникарова, С. В. Управление знаниями и интеллектуальным капиталом : учебное пособие для вузов / С. В. Паникарова, М. В. Власов. — Москва : Издательство Юрайт, 2023. — 142 с. — (Высшее образование). — ISBN 978-5-534-10125-6. — Текст : электронный // Образовательная платформа Юрайт [сайт]. — URL: <https://urait.ru/bcode/493564>
4. Анисимов, А. Ю. Управление персоналом организации : учебник для вузов / А. Ю. Анисимов, О. А. Пятаева, Е. П. Грабская. — Москва : Издательство Юрайт, 2023. — 278 с. — (Высшее образование). — ISBN 978-5-534-14305-8. — Текст : электронный // Образовательная платформа Юрайт [сайт]. — URL: <https://urait.ru/bcode/496849>

Задания для самостоятельной работы к Разделу 3.

Перечень тем рефератов к Разделу 3

1. Внешние и внутренние условия создания интеллектуальных ресурсов.
2. Формирование организационного знания в компании.
3. Модель создания организационного знания Нонаки и Такеучи.
4. Особенности мотивации персонала, создающего интеллектуальные ресурсы.
5. Развитие лидерства при управлении квалифицированным персоналом

Литература для самостоятельного изучения к Разделу 3.

1. Гумерова, Г. И. Управление интеллектуальной собственностью : учебное пособие для вузов / Г. И. Гумерова, Э. Ш. Шаймиева. — 4-е изд., доп. — Москва : Издательство Юрайт, 2023. — 177 с. — (Высшее образование). — ISBN 978-5-534-14774-2. — Текст : электронный // Образовательная платформа Юрайт [сайт]. — URL: <https://urait.ru/bcode/497520>
2. Леонтьева, Л. С. Управление интеллектуальным капиталом : учебник и практикум для вузов / Л. С. Леонтьева, Л. Н. Орлова. — Москва : Издательство Юрайт, 2023. — 295 с. — (Высшее образование). — ISBN 978-5-9916-5753-2. — Текст : электронный // Образовательная платформа Юрайт [сайт]. — URL: <https://urait.ru/bcode/489060>
3. Паникарова, С. В. Управление знаниями и интеллектуальным капиталом : учебное пособие для вузов / С. В. Паникарова, М. В. Власов. — Москва : Издательство Юрайт, 2023. — 142 с. — (Высшее образование). — ISBN 978-5-534-10125-6. — Текст : электронный // Образовательная платформа Юрайт [сайт]. — URL: <https://urait.ru/bcode/493564>
4. Анисимов, А. Ю. Управление персоналом организации : учебник для вузов / А. Ю. Анисимов, О. А. Пятаева, Е. П. Грабская. — Москва : Издательство Юрайт, 2023. — 278 с. — (Высшее образование). — ISBN 978-5-534-14305-8. — Текст : электронный // Образовательная платформа Юрайт [сайт]. — URL: <https://urait.ru/bcode/496849>

Задания для самостоятельной работы к Разделу 4.

Перечень тем рефератов к Разделу 4

1. Принципы, формы и методы управления интеллектуальным капиталом предприятия.
2. Экономический подход к управлению ИК.
3. Концепция управления персоналом и концепция управления человеческими ресурсами.
4. Принципы концепции использования трудовых ресурсов Базарова Т.Ю. и Еремена Б.Л.
5. Основные задачи анализа человеческих ресурсов Э. Флэмхольцема.
6. Управление инфраструктурным потенциалом компании

Литература для самостоятельного изучения к Разделу 4.

1. Гумерова, Г. И. Управление интеллектуальной собственностью : учебное пособие для вузов / Г. И. Гумерова, Э. Ш. Шаймиева. — 4-е изд., доп. — Москва : Издательство Юрайт, 2023. — 177 с. — (Высшее образование). — ISBN 978-5-534-14774-2. — Текст : электронный // Образовательная платформа Юрайт [сайт]. — URL: <https://urait.ru/bcode/497520>
2. Леонтьева, Л. С. Управление интеллектуальным капиталом : учебник и практикум для вузов / Л. С. Леонтьева, Л. Н. Орлова. — Москва : Издательство Юрайт, 2023. — 295 с. — (Высшее образование). — ISBN 978-5-9916-5753-2. — Текст : электронный // Образовательная платформа Юрайт [сайт]. — URL: <https://urait.ru/bcode/489060>
3. Паникарова, С. В. Управление знаниями и интеллектуальным капиталом : учебное пособие для вузов / С. В. Паникарова, М. В. Власов. — Москва : Издательство Юрайт, 2023. — 142 с. — (Высшее образование). — ISBN 978-5-534-10125-6. —

Текст : электронный // Образовательная платформа Юрайт [сайт]. — URL: <https://urait.ru/bcode/493564>

4. Анисимов, А. Ю. Управление персоналом организации : учебник для вузов / А. Ю. Анисимов, О. А. Пятаева, Е. П. Грабская. — Москва : Издательство Юрайт, 2023. — 278 с. — (Высшее образование). — ISBN 978-5-534-14305-8. — Текст : электронный // Образовательная платформа Юрайт [сайт]. — URL: <https://urait.ru/bcode/496849>

3.3. Методические указания к самостоятельной работе по дисциплине (модулю)

Освоение слушателями программы предполагает изучение материалов дисциплин (модулей) в ходе самостоятельной работы.

Для успешного освоения дисциплины (модуля) и достижения поставленных целей необходимо внимательно ознакомиться с рабочей программой дисциплины (модуля), доступной в электронной информационно-образовательной среде РГСУ.

Следует обратить внимание на списки основной и дополнительной литературы, на предлагаемые преподавателем ресурсы информационно-телекоммуникационной сети Интернет. Эта информация необходима для самостоятельной работы обучающегося.

Для более углубленного изучения темы задания для самостоятельной работы рекомендуется выполнять параллельно с изучением данной темы. При выполнении заданий по возможности используйте наглядное представление материала.

Самостоятельная работа включает разнообразный комплекс видов и форм работы обучающихся.

Написание реферата (доклада).

Требования к структуре реферата (доклада):

Работа должна содержать систематизацию и краткое изложение материала из не менее 5-и литературных источников (монографий, научных статей и докладов) по выбранной теме.

Основные требования к оформлению:

Структура доклада (реферата): 1) титульный лист; 2) содержание (в нем последовательно указываются названия пунктов доклада (реферата), указываются страницы, с которых начинается каждый пункт); 3) введение (формулируется суть исследуемой проблемы, обосновывается выбор темы, определяются ее значимость и актуальность, указываются цель и задачи доклада (реферата), дается характеристика используемой литературы); 4) основная часть (каждый раздел ее доказательно раскрывает исследуемый вопрос); 5) выводы и заключение (подводятся итоги или делается обобщенный вывод по теме доклада (реферата)); 6) литература.

Доклад (реферат) оформляется на одной стороне листа белой бумаги формата А4 (210x297 мм). Интервал межстрочный – полutorный. Цвет шрифта – черный. Гарнитура шрифта основного текста – «Times New Roman» или аналогичная. Кегль (размер) от 12 до 14 пунктов. Размеры полей страницы (не менее): правое 10 мм, верхнее – 15 мм, нижнее – 20 мм, левое – 25 мм. Формат абзаца: полное выравнивание («по ширине»). Отступ красной строки одинаковый по всему тексту – 15 мм. Страницы должны быть пронумерованы с учётом титульного листа (на титульном листе номер страницы не ставится). В работах используются цитаты, статистические материалы. Эти данные оформляются в виде сносок (ссылок и примечаний). Внутритекстовые, подстрочные и затекстовые библиографические ссылки должны оформляться в соответствии с ГОСТ Р 7.0.5-2008 «Библиографическая ссылка». Общие требования и правила составления».

Реферат (доклад) сдается в бумажном и электронном виде (10–20 печатных страниц).

При проверке реферата (доклада) на антиплагиат – www.antiplagiat.ru – (более 50% заимствований) работа не принимается.

Выполнение тестовых заданий.

Тестовые задания содержат вопросы и 3–4 варианта ответа по базовым положениям изучаемой темы, составлены с расчетом на знания, полученные слушателями в процессе изучения темы.

Тестовые задания выполняются в письменной или электронной форме и сдаются преподавателю, ведущему дисциплину (модуль).

РАЗДЕЛ 4. ОЦЕНОЧНЫЕ МАТЕРИАЛЫ ПО ДИСЦИПЛИНЕ (МОДУЛЮ)

4.1. Форма промежуточной аттестации обучающегося по дисциплине (модулю)

Контрольным мероприятием промежуточной аттестации обучающихся по дисциплине (модулю) является зачет, который проводится в устной форме.

4.2. Оценочные материалы, определяющие процедуры оценивания знаний, умений, навыков и (или) опыта деятельности, характеризующих этапы формирования компетенций

4.2.1. Организационные основы применения балльно-рейтинговой системы оценки успеваемости обучающихся по дисциплине (модулю)

Оценка качества освоения обучающимися дисциплины (модуля) реализуется в формате балльно-рейтинговой системы оценки успеваемости обучающихся (далее – БРСО).

БРСО в ходе текущего контроля успеваемости и промежуточной аттестации осуществляется по 100-балльной шкале.

Академический рейтинг обучающегося по дисциплине (модулю) складывается из результатов:

- текущего контроля успеваемости (максимальный текущий рейтинг обучающегося – 80 рейтинговых баллов);
- промежуточной аттестации (максимальный рубежный рейтинг обучающегося – 20 рейтинговых баллов).

Условия оценки освоения обучающимся дисциплины (модуля) в формате БРСО доводятся преподавателем до сведения обучающихся на первом учебном занятии, а также размещены в свободном доступе в электронной информационно-образовательной среде Университета.

4.2.2. Проведение текущего контроля успеваемости обучающихся по дисциплине (модулю) в соответствии с балльно-рейтинговой системой оценки успеваемости обучающегося

В течение учебного семестра до промежуточной аттестации на основании утвержденной рабочей программы дисциплины (модуля) формируется текущий рейтинг обучающегося. Текущий рейтинг обучающегося складывается как сумма рейтинговых баллов, полученных им в течение учебного семестра по всем видам учебных занятий по дисциплине (модулю).

В процессе текущего контроля оцениваются следующие действия обучающегося, направленные на освоение компетенций в рамках изучения дисциплины (модуля):

- академическая активность (посещаемость учебных занятий, самостоятельное изучение содержания дисциплины (модуля) в электронной информационно-образовательной среде, соблюдение сроков сдачи практических заданий и текущих контрольных мероприятий и др.);
- выполнение и сдача текущих и итогового практических заданий (рефераты);
- прохождение рубежей текущего контроля, включая соблюдение графика их прохождения в электронной информационно-образовательной среде.

Для планирования расчета текущего рейтинга обучающегося используются следующие пропорции:

Вид учебного действия	Максимальная рейтинговая оценка, баллов
академическая активность	10
практические задания	40
<i>из них: текущие практические задания</i>	20
<i>итоговое практическое задание</i>	20
рубежи текущего контроля	30

В течение учебного семестра по дисциплине (модулю) обучающимся должен быть накоплен текущий рейтинг не менее 52 рейтинговых баллов (65% от максимального значения текущего рейтинга).

Необходимыми условиями допуска обучающегося к промежуточной аттестации по дисциплине являются положительное прохождение обучающимся не менее 65% рубежей текущего контроля с накоплением не менее 65% максимального рейтингового балла за каждый рубеж текущего контроля и положительное выполнение итогового практического задания с накоплением не менее 65% максимального рейтингового балла, установленного за итоговое практическое задание.

Невыполнение вышеуказанных условий является текущей академической задолженностью, которая должна быть ликвидирована обучающимся до контрольного мероприятия промежуточной аттестации.

Сведения о наличии у обучающихся текущей академической задолженности, сроках и порядке добора рейтинговых баллов для её ликвидации доводятся до обучающихся педагогическим работником.

В случае неликвидации текущей академической задолженности, педагогический работник обязан во время контрольного мероприятия промежуточной аттестации поставить обучающемуся 0 рейтинговых баллов. В этом случае ликвидация текущей академической задолженности возможна в периоды проведения повторной промежуточной аттестации.

4.2.3. Проведение промежуточной аттестации обучающихся по дисциплине (модулю) в соответствии с балльно-рейтинговой системой оценки успеваемости обучающегося

Промежуточная аттестация по дисциплине (модулю) проводится в соответствии с Положением о промежуточной аттестации обучающихся по основным профессиональным образовательным программам в Российском государственном социальном университете и Положением о балльно-рейтинговой системе оценки успеваемости обучающихся по основным профессиональным образовательным программам в Российском государственном социальном университете в действующей редакции.

На промежуточную аттестацию отводится 20 рейтинговых баллов.

Ответы обучающегося на контрольном мероприятии промежуточной аттестации оцениваются педагогическим работником по 20-балльной шкале, а итоговая оценка по дисциплине (модулю) выставляется по системе зачтено / не зачтено для зачета.

Критерии выставления оценки определяются Положением о балльно-рейтинговой системе оценки успеваемости обучающихся по основным профессиональным образовательным программам высшего образования – программам бакалавриата, программам специалитета, программам магистратуры в Российском государственном социальном университете.

В процессе определения рубежного рейтинга обучающегося используется следующая шкала:

Рубежный рейтинг	Критерии оценки освоения обучающимся дисциплины (модуля) в ходе контрольных мероприятий промежуточной аттестации
19-20 рейтинговых баллов	обучающийся глубоко и прочно усвоил программный материал, исчерпывающе, последовательно, грамотно и логически стройно его излагает, тесно увязывает с задачами и будущей деятельностью, не затрудняется с ответом при видоизменении задания, свободно справляется с задачами и практическими заданиями, правильно обосновывает принятые решения, умеет самостоятельно обобщать и излагать материал, не допуская ошибок

16-18 рейтинговых баллов	обучающийся твердо знает программный материал, грамотно и по существу излагает его, не допуская существенных неточностей в ответе на вопрос, может правильно применять теоретические положения и владеет необходимыми умениями и навыками при выполнении практических заданий
13-15 рейтинговых баллов	обучающийся освоил основной материал, но не знает отдельных деталей, допускает неточности, недостаточно правильные формулировки, нарушает последовательность в изложении программного материала и испытывает затруднения в выполнении практических заданий
1-12 рейтинговых баллов	обучающийся не знает значительной части программного материала, допускает существенные ошибки, с большими затруднениями выполняет практические задания
0 рейтинговых баллов	не аттестован

4.3. Перечень заданий для проведения текущей и промежуточной оценки знаний, умений, навыков и (или) опыта деятельности, характеризующих этапы формирования компетенций

4.3.1. Оценочные материалы для проведения текущей аттестации и рубежного контроля, обучающихся по дисциплине (модулю)

Перечень вопросов рубежного контроля и текущей аттестации

РАЗДЕЛ 1. ЗНАНИЯ В СОВРЕМЕННЫХ ОРГАНИЗАЦИЯХ

Форма рубежного контроля – компьютерное тестирование

Вопросы рубежного контроля

Код контролируемой компетенции ОПК-4

1. Что не относится к знаниям организации:

- А. Убеждения, моральные ценности
- Б. Навыки, профессиональный опыт
- В. Гипотезы, предположения
- Г. Мнения, понятия, суждения

2. Формализованные знания – это:

- А. Знания, которые можно описать, задокументировать, передать другим людям
- Б. Знания, специалистов, основанные на их личном опыте
- В. Коллективные знания о нормах поведения в организации
- Г. Гипотезы о тенденциях развития организации

3. Неформализованные знания – это:

- А. Гипотезы о тенденциях развития организации
- Б. Убеждения, моральные ценности и взгляды сотрудников организации
- В. Нормативные документы об организации трудовых отношений в организации
- Г. Коллективные знания о нормах поведения в организации

Код контролируемой компетенции ПК-5

4. Управление знаниями – это:

- А. Процесс подтверждения или опровержения гипотез о тенденциях развития организации
- Б. Процесс создания, структурирования и использования информации об организации
- В. Процесс документирования трудовых отношений в организации
- Г. Процесс согласования взглядов, моральных ценностей и убеждений в организации

5. Что не является источником знаний организации:

- А. Неформальные отношения в коллективе
- Б. Технические спецификации
- В. Репутация организации
- Г. Результаты опросов потребителей

6. Как называется имеющиеся у организации знания:

- А. Деловая репутация
- Б. Конкурентные преимущества
- В. Интеллектуальная собственность
- Г. Человеческий капитал

РАЗДЕЛ 2. НЕМАТЕРИАЛЬНЫЕ АКТИВЫ ОРГАНИЗАЦИИ

Форма рубежного контроля – компьютерное тестирование

Вопросы рубежного контроля

Код контролируемой компетенции ОПК-4

1. С чем связана проблема перегрузки знаниями:
 - А. С наличием знаний в компаниях-конкурентах
 - Б. С проблемой защиты интеллектуальной собственности
 - В. С нежеланием потребителей участвовать в опросах
 - Г. С постоянно возрастающими объемами информации

2. Что не является преимуществом использования управления знаниями:
 - А. Улучшение взаимоотношений между сотрудниками
 - Б. Лучшее представление целей компании
 - В. Повышение качества принимаемых решений
 - Г. Меньшая нагрузка сотрудников организации в процессе выработки решений

3. Что не является элементом организации обмена знаниями:
 - А. Ярмарки и выставки знаний
 - Б. Электронная почта, взб-сайты
 - В. Виртуальные команды
 - Г. Корпоративный отдых

Код контролируемой компетенции ПК-5

4. Укажите проблему, которая появляется вследствие управления знаниями:
 - А. Негативные социальные нормы
 - Б. Наличие «серых кардиналов»
 - В. Проблема безопасности и конфиденциальности
 - Г. Излишнее увлечение технологиями

5. Расставьте в правильном порядке шаги процесса управления знаниями:
 - А. Хранение знаний
 - Б. Приобретение знаний
 - В. Классификация знаний
 - Г. Проверка знаний

6. Аудит знаний позволяет:
 - А. Выяснить наличие перегрузки информацией
 - Б. Выявить нарушение конфиденциальности
 - В. Выявить потребности компании в знаниях
 - Г. Выявить внутренние и внешние источники знаний

РАЗДЕЛ 3. АУДИТ ЗНАНИЙ

Форма рубежного контроля – компьютерное тестирование

Вопросы рубежного контроля

Код контролируемой компетенции ОПК-4

1. Какие действия относят к этапам трансформации знаний:
 - А. Создание и использование знаний.

- Б. Передача и хранение знаний.
- В. Организация и управление знаниями.
- Г. Опровержение и подтверждение научных гипотез.

2. Какие мероприятия, не относятся к поддерживающим систему управления знаниями организации:

- А. создание специфических программных средств
- Б. предпочтение сотрудникам с высшим образованием
- В. инвентаризация архивов знаний организации
- Г. система обучения персонала

3. Основные технологии извлечения и накопления знаний:

- А. Корпоративная электронная почта
- Б. Data Mining и Text Mining
- В. Управление документооборотом
- Г. Экспертные системы и системы поддержки принятия решений

Код контролируемой компетенции ПК-5

4. Какая модели доступа к знаниям ориентирована на накопление интеллектуального капитала и создание механизма доступности:

- А. Модель «Сокровищница»
- Б. Модель «Указатель»
- В. Модель «Учитель»

5. Какая модель доступа к знаниям ориентирована на накопление интеллектуального капитала и создание механизма доступности:

- А. Модель «Сокровищница»
- Б. Модель «Указатель»
- В. Модель «Учитель»

6. Библиотека знаний используется для:

- А. поддержки процесса принятия решения
- Б. хранения фактов и данных об организации
- В. управления документооборотом организации
- Г. координации работы сотрудников организации

РАЗДЕЛ 4. ИНТЕЛЛЕКТУАЛЬНЫЙ ПОТЕНЦИАЛ ОРГАНИЗАЦИИ

Форма рубежного контроля – компьютерное тестирование

Вопросы рубежного контроля

Код контролируемой компетенции ОПК-4

1. Какие из ниже перечисленных моделей не относятся к моделям знаний:

- А. Реляционная модель.
- Б. Семантическая сеть.
- В. Фреймовая модель.
- Г. Гипертекстовая модель.

2. Что в большей степени влияет на качество и успех управления знаниями:

- А. Позиция топ-менеджеров
- Б. Наличие технических средств

- В. Отношение сотрудников организации
- Г. Внешние источники знаний
- 3. Что не является элементом организации обмена знаниями:
 - А. Ярмарки и выставки знаний
 - Б. Электронная почта, вэб-сайты
 - В. Виртуальные команды
 - Г. Корпоративный отдых

Код контролируемой компетенции ПК-5

- 4. Укажите проблему, которая появляется вследствие управления знаниями:
 - А. Негативные социальные нормы
 - Б. Наличие «серых кардиналов»
 - В. Проблема безопасности и конфиденциальности
 - Г. Излишнее увлечение технологиями
- 5. Расставьте в правильном порядке шаги процесса управления знаниями:
 - А. Хранение знаний
 - Б. Приобретение знаний
 - В. Классификация знаний
 - Г. Проверка знаний
- 6. Аудит знаний позволяет:
 - А. Выяснить наличие перегрузки информацией
 - Б. Выявить нарушение конфиденциальности
 - В. Выявить потребности компании в знаниях
 - Г. Выявить внутренние и внешние источники знаний

4.3.2. Оценочные материалы для проведения промежуточной аттестации обучающихся по дисциплине (модулю)

Вопросы/задания для проведения промежуточной аттестации обучающихся по дисциплине (модулю)

Коды контролируемой компетенции	Вопросы / задания
ОПК-4	1. Данные, информация и знание. Основные отличия знания от информации. 2. Способы превращения информации в знания. 3. Явное (кодифицированное) и неявное (некодифицированное) знание. 4. Индивидуальные и организационные знания. 5. Характерные черты и особенности знания как объекта управления. 6. Понятие «управление знаниями». Аспекты управления знаниями. 10 шагов в управлении процессов создания знаний. 7. Жизненный цикл управления знаниями. 8. Модели трансформации знаний в организации: Модель SECI И. Нонака и Х. Такеучи, 9. «Спираль знаний». 10. Материальные и нематериальные ресурсы и активы организации. 11. Понятие «интеллектуальный капитал». Структура

	<p>интеллектуального капитала.</p> <ol style="list-style-type: none"> 12. Теория Т. Стюарта. 13. Человеческий капитал: сущность, структура, критерии оценки. Инвестиции в человеческий капитал. 14. Организационный капитал. 15. Клиентский капитал: сущность и внутренняя структура. 16. Интеллектуальная собственность. Объекты интеллектуальной собственности. 17. Основные институты права и общие принципы охраны прав интеллектуальной собственности. 18. Законодательство РФ в сфере интеллектуальной собственности. 19. Отличия физического и интеллектуального капитала.
ПК-5	<ol style="list-style-type: none"> 1. Задачи измерения интеллектуального капитала. Методы оценка интеллектуального капитала. 2. Коэффициент Тобина. 3. Модель мониторинга нематериальных активов К. Свейби. 4. Навигатор Skandia. 5. Нефинансовые оценки интеллектуального капитала. 6. Показатели оценки человеческого капитала. Методы количественных оценок. 7. Понятие «аудит знаний». Значение, цели и задачи аудита знаний. Вопросы аудита знаний. 8. Методы аудита знаний: опросники, тесты, устные интервью. 9. Метод создания особой коммуникационной среды. 10. Основные этапы аудита знаний. 11. Карты знаний. Основные типы карт знаний. 12. Аудит знаний для CRM. 13. Внешние и внутренние условия создания интеллектуальных ресурсов. 14. Формирование организационного знания в компании. 15. Модель создания организационного знания Нонаки и Такеучи. 16. Особенности мотивации персонала, создающего интеллектуальные ресурсы. 17. Развитие лидерства при управлении квалифицированным персоналом. 18. Понятие интеллектуального потенциала и его особенности. Концепция интеллектуального потенциала организации. 19. Виды потенциала организации. Составляющие интеллектуального капитала. 20. Параметры оценки интеллектуального потенциала организации. 21. Формирование кадрового потенциала для развития интеллектуального потенциала. 22. Теория человеческого капитала. классическая и неоклассическая теория человеческого капитала. 23. Принципы, формы и методы управления интеллектуальным капиталом предприятия. 24. Экономический подход к управлению ИК. 25. Концепция управления персоналом и концепция управления человеческими ресурсами. 26. Принципы концепции использования трудовых ресурсов Базарова Т.Ю. и Еремена Б.Л. 27. Основные задачи анализа человеческих ресурсов Э. Флэмхольцема.

РАЗДЕЛ 5. УСЛОВИЯ РЕАЛИЗАЦИИ ДИСЦИПЛИНЫ (МОДУЛЯ)**5.1. Перечень основной и дополнительной учебной литературы для освоения дисциплины (модуля)****5.1.1. Основная литература**

5. Гумерова, Г. И. Управление интеллектуальной собственностью : учебное пособие для вузов / Г. И. Гумерова, Э. Ш. Шаймиева. — 4-е изд., доп. — Москва : Издательство Юрайт, 2023. — 177 с. — (Высшее образование). — ISBN 978-5-534-14774-2. — Текст : электронный // Образовательная платформа Юрайт [сайт]. — URL: <https://urait.ru/bcode/497520>
6. Леонтьева, Л. С. Управление интеллектуальным капиталом : учебник и практикум для вузов / Л. С. Леонтьева, Л. Н. Орлова. — Москва : Издательство Юрайт, 2023. — 295 с. — (Высшее образование). — ISBN 978-5-9916-5753-2. — Текст : электронный // Образовательная платформа Юрайт [сайт]. — URL: <https://urait.ru/bcode/489060>

7. 5.1.2. Дополнительная литература

8. Паникарова, С. В. Управление знаниями и интеллектуальным капиталом : учебное пособие для вузов / С. В. Паникарова, М. В. Власов. — Москва : Издательство Юрайт, 2023. — 142 с. — (Высшее образование). — ISBN 978-5-534-10125-6. — Текст : электронный // Образовательная платформа Юрайт [сайт]. — URL: <https://urait.ru/bcode/493564>
9. Анисимов, А. Ю. Управление персоналом организации : учебник для вузов / А. Ю. Анисимов, О. А. Пятаева, Е. П. Грабская. — Москва : Издательство Юрайт, 2023. — 278 с. — (Высшее образование). — ISBN 978-5-534-14305-8. — Текст : электронный // Образовательная платформа Юрайт [сайт]. — URL: <https://urait.ru/bcode/496849>

5.2. Перечень ресурсов информационно-коммуникационной сети «Интернет», необходимых для освоения дисциплины (модуля)

№№	Название электронного ресурса	Описание электронного ресурса	Используемый для работы адрес
1.	ЭБС «Университетская библиотека онлайн»	Электронная библиотека, обеспечивающая доступ высших и средних учебных заведений, публичных библиотек и корпоративных пользователей к наиболее востребованным материалам по всем отраслям знаний от ведущих российских издательств	http://biblioclub.ru/
2.	Научная электронная библиотека eLIBRARY.ru	Крупнейший российский информационно-аналитический портал в области науки, технологии, медицины и образования, содержащий рефераты и полные тексты более 34 млн научных публикаций и патентов	http://elibrary.ru/
3.	Образовательная платформа Юрайт	Электронно-библиотечная система для ВУЗов, ССУЗов, обеспечивающая доступ к учебникам, учебной и методической	https://urait.ru/

		литературе по различным дисциплинам.	
4.	База данных "EastView"	Полнотекстовая база данных периодических изданий	https://dlib.eastview.com
5.	Электронная библиотека "Grebennikon"	Библиотека предоставляет доступ более чем к 30 журналам, выпускаемых Издательским домом "Гребенников".	https://grebennikon.ru/

5.3. Методические указания для обучающихся по освоению дисциплины (модуля)

Освоение обучающимся дисциплины (модуля) предполагает изучение материалов дисциплины (модуля) на аудиторных занятиях и в ходе самостоятельной работы. Аудиторные занятия проходят в форме лекций и практических занятий.

При подготовке к аудиторным занятиям необходимо помнить особенности каждой формы его проведения.

Подготовка к учебному занятию лекционного типа заключается в следующем.

С целью обеспечения успешного обучения обучающийся должен готовиться к лекции, так как она является важнейшей формой организации учебного процесса, поскольку:

- знакомит с новым учебным материалом;
- разъясняет учебные элементы, трудные для понимания;
- систематизирует учебный материал;
- ориентирует в учебном процессе.

С этой целью:

- внимательно прочитайте материал предыдущей лекции;
- ознакомьтесь с материалом предыдущей лекции по учебнику и учебным пособиям;
- внесите дополнения к полученным ранее знаниям по теме лекции на полях лекционной тетради;
- запишите возможные вопросы, которые вы зададите лектору на лекции по материалу изученной лекции;
- постарайтесь уяснить место изучаемой темы в своей подготовке;
- узнайте тему предстоящей лекции (по тематическому плану, по информации лектора) и запишите информацию, которой вы владеете по данному вопросу.

Подготовка к практическому занятию

При подготовке и работе во время проведения практического занятия следует обратить внимание на следующие моменты: на процесс предварительной подготовки, на работу во время занятия, обработку полученных результатов, исправление полученных замечаний.

Предварительная подготовка к практическому занятию заключается в изучении теоретического материала в отведенное для самостоятельной работы время, ознакомление с инструктивными материалами с целью осознания задач практического занятия, техники безопасности при работе на занятии.

Работа во время проведения практического занятия включает:

- консультирование студентов преподавателями и вспомогательным персоналом с целью предоставления исчерпывающей информации, необходимой для самостоятельного выполнения предложенных преподавателем задач, ознакомление с правилами техники безопасности при работе на занятии;
- самостоятельное выполнение заданий согласно обозначенной учебной программой тематики.

Обработка, обобщение полученных результатов практического занятия проводится обучающимися самостоятельно или под руководством преподавателя (в зависимости от степени сложности поставленных задач). Главным результатом в данном случае служит получение

положительной оценки по каждому практическому занятию. Это является необходимым условием при проведении рубежного контроля и допуска к зачету. При получении неудовлетворительных результатов обучающийся имеет право в дополнительное время пересдать преподавателю работу до проведения промежуточной аттестации.

5.4. Информационно-технологическое обеспечение образовательного процесса по дисциплины (модуля)

5.4.1. Средства информационных технологий

1. Персональные компьютеры;
2. Средства доступа в Интернет;
3. Проектор.

5.4.2. Лицензионное и свободно распространяемое программное обеспечение, в том числе отечественного производства:

1. Операционная система: Astra Linux SE
2. Пакет офисных программ: LibreOffice
3. Справочная система Консультант+
4. Okular или Acrobat Reader DC
5. Ark или 7-zip
6. User Gate
7. TrueConf (client)

5.4.3. Информационные справочные системы и профессиональные базы данных

№№	Название электронного ресурса	Описание электронного ресурса	Используемый для работы адрес
1.	ЭБС «Университетская библиотека онлайн»	Электронная библиотека, обеспечивающая доступ высших и средних учебных заведений, публичных библиотек и корпоративных пользователей к наиболее востребованным материалам по всем отраслям знаний от ведущих российских издательств	http://biblioclub.ru/
2.	Научная электронная библиотека eLIBRARY.ru	Крупнейший российский информационно-аналитический портал в области науки, технологии, медицины и образования, содержащий рефераты и полные тексты более 34 млн научных публикаций и патентов	http://elibrary.ru/
3.	Образовательная платформа Юрайт	Электронно-библиотечная система для ВУЗов, ССУЗов, обеспечивающая доступ к учебникам, учебной и методической литературе по различным дисциплинам.	https://urait.ru/
4.	База данных "EastView"	Полнотекстовая база данных периодических изданий	https://dlib.eastview.com
5.	Электронная библиотека "Grebennikon"	Библиотека предоставляет доступ более чем к 30 журналам, выпускаемых Издательским домом "Гребенников".	https://grebennikon.ru/

5.5. Материально-техническое обеспечение образовательного процесса по дисциплине (модулю)

Для изучения дисциплины (модуля) используются:

Учебная аудитория для занятий лекционного типа оснащена специализированной мебелью (стол для преподавателя, парты, стулья, доска для написания мелом); техническими средствами обучения (видеопроекторное оборудование, средства звуковоспроизведения и экран, имеющие выход в сеть Интернет).

Учебная аудитория для занятий семинарского типа: оснащена специализированной мебелью (стол для преподавателя, парты, стулья, доска для написания мелом); техническими средствами обучения (видеопроекторное оборудование, средства звуковоспроизведения и экран, имеющие выход в сеть Интернет).

Помещения для самостоятельной работы обучающихся: оснащены специализированной мебелью (парты, стулья) техническими средствами обучения (персональные компьютеры с доступом в сеть Интернет и обеспечением доступа в электронно-информационную среду университета, программным обеспечением).

5.6. Образовательные технологии

При реализации дисциплины (модуля) применяются различные образовательные технологии, в том числе технологии электронного обучения.

Освоение дисциплины (модуля) предусматривает использование в учебном процессе активных и интерактивных форм проведения учебных занятий в форме разбора конкретных ситуаций в сочетании с внеаудиторной работой с целью формирования и развития **профессиональных** навыков обучающихся.

При освоении дисциплины (модуля) предусмотрено применение электронного обучения и дистанционных образовательных технологий.

Учебные часы дисциплины (модуля) предусматривают классическую контактную работу преподавателя с обучающимся в аудитории и контактную работу посредством электронной информационно-образовательной среды в синхронном и асинхронном режиме (вне аудитории) посредством применения возможностей компьютерных технологий (электронная почта, электронный учебник, тестирование).

В рамках дисциплины (модуля) предусмотрены встречи с руководителями и работниками организаций, деятельность которых связана с *направленностью* реализуемой основной профессиональной образовательной программы.

ЛИСТ РЕГИСТРАЦИИ ИЗМЕНЕНИЙ

№ п/п	Содержание изменения	Реквизиты документа об утверждении изменения	Дата введения изменения
1.	*	Протокол заседания Ученого совета факультета № _____ от « ____ » _____ 20__ года	____.____.____
2.	*	Протокол заседания Ученого совета факультета № _____ от « ____ » _____ 20__ года	____.____.____
3.	*	Протокол заседания Ученого совета факультета № _____ от « ____ » _____ 20__ года	____.____.____
4.	*	Протокол заседания Ученого совета факультета № _____ от « ____ » _____ 20__ года	____.____.____



Министерство науки и высшего образования Российской Федерации
Федеральное государственное бюджетное образовательное учреждение
высшего образования
«Российский государственный социальный университет»

УТВЕРЖДАЮ

Декан факультета экономики и управления

П.В. Солодуха

26 апреля 2023 г.

**РАБОЧАЯ ПРОГРАММА ДИСЦИПЛИНЫ
КРОСС-ФУНКЦИОНАЛЬНЫЕ КОМАНДЫ**

Направление подготовки
«38.04.03 Управление персоналом»

Направленность
«Управление человеческим капиталом»

**ОБРАЗОВАТЕЛЬНАЯ ПРОГРАММА ВЫСШЕГО ОБРАЗОВАНИЯ – ПРОГРАММА
МАГИСТРАТУРЫ**

Форма обучения
Очная, очно-заочная, заочная

Москва 2023

СОДЕРЖАНИЕ

РАЗДЕЛ 1. ПАСПОРТ РАБОЧЕЙ ПРОГРАММЫ ДИСЦИПЛИНЫ (МОДУЛЯ)	5
1.1. Цель и задачи дисциплины (модуля).....	5
1.2. Планируемые результаты обучения по дисциплине (модулю) в рамках планируемых результатов освоения основной профессиональной образовательной программы высшего образования – программы бакалавриата, соотнесенные с установленными индикаторами достижения компетенций	5
РАЗДЕЛ 2. СТРУКТУРА И СОДЕРЖАНИЕ ДИСЦИПЛИНЫ (МОДУЛЯ)	5
2.1. Объем дисциплины (модуля), включая контактную работу обучающегося с педагогическими работниками и самостоятельную работу обучающегося	5
2.2. Учебно-тематический план дисциплины (модуля)	5
2.3. Содержание дисциплины (модуля).....	11
РАЗДЕЛ 3. УЧЕБНО-МЕТОДИЧЕСКОЕ ОБЕСПЕЧЕНИЕ САМОСТОЯТЕЛЬНОЙ РАБОТЫ ОБУЧАЮЩИХСЯ ПО ДИСЦИПЛИНЕ (МОДУЛЮ)	16
3.1. Виды самостоятельной работы обучающихся по дисциплине (модулю)	16
3.2. Задания для самостоятельной работы	17
3.3. Методические указания к самостоятельной работе по дисциплине (модулю)	18
РАЗДЕЛ 4. ОЦЕНОЧНЫЕ МАТЕРИАЛЫ ПО ДИСЦИПЛИНЕ (МОДУЛЮ)	Ошибка! Закладка не определена.
4.1. Форма промежуточной аттестации обучающегося по дисциплине (модулю)	Ошибка! Закладка не определена.
4.2. Оценочные материалы, определяющие процедуры оценивания знаний, умений, навыков и (или) опыта деятельности, характеризующих этапы формирования компетенций....	Ошибка! Закладка не определена.
4.2.1. Организационные основы применения балльно-рейтинговой системы оценки успеваемости обучающихся по дисциплине (модулю).....	Ошибка! Закладка не определена.
4.2.2. Проведение текущего контроля успеваемости обучающихся по дисциплине (модулю) в соответствии с балльно-рейтинговой системой оценки успеваемости обучающегося	Ошибка! Закладка не определена.
4.2.3. Проведение промежуточной аттестации обучающихся по дисциплине (модулю) в соответствии с балльно-рейтинговой системой оценки успеваемости обучающегося ...	Ошибка! Закладка не определена.
4.3. Перечень заданий для проведения текущей и промежуточной оценки знаний, умений, навыков и (или) опыта деятельности, характеризующих этапы формирования компетенций	Ошибка! Закладка не определена.
4.3.1. Оценочные материалы для проведения текущей аттестации и рубежного контроля, обучающихся по дисциплине (модулю)	Ошибка! Закладка не определена.
4.3.2. Оценочные материалы для проведения промежуточной аттестации обучающихся по дисциплине (модулю).....	Ошибка! Закладка не определена.
РАЗДЕЛ 5. УСЛОВИЯ РЕАЛИЗАЦИИ ДИСЦИПЛИНЫ (МОДУЛЯ)	Ошибка! Закладка не определена.
5.1. Перечень основной и дополнительной учебной литературы для освоения дисциплины (модуля)	Ошибка! Закладка не определена.
5.1.1. Основная литература.....	Ошибка! Закладка не определена.
5.1.2. Дополнительная литература.....	Ошибка! Закладка не определена.
5.2. Перечень ресурсов информационно-коммуникационной сети «Интернет», необходимых для освоения дисциплины (модуля).....	7
5.3. Методические указания для обучающихся по освоению дисциплины (модуля).....	30
5.4. Информационно-технологическое обеспечение образовательного процесса по дисциплины (модуля)	31
5.4.1. Средства информационных технологий	31

5.4.2. Лицензионное и свободно распространяемое программное обеспечение, в том числе отечественного производства:.....	31
5.4.3. Информационные справочные системы и профессиональные базы данных	32
5.5. Материально-техническое обеспечение образовательного процесса по дисциплине (модулю).....	32
5.6. Образовательные технологии.....	32
ЛИСТ РЕГИСТРАЦИИ ИЗМЕНЕНИЙ.....	34

Рабочая программа дисциплины (модуля) «Кросс-функциональные команды» разработана на основании федерального государственного образовательного стандарта высшего образования – *магистратуры* по направлению подготовки 38.04.03 *Управление персоналом*, утвержденного приказом Министерства науки и высшего образования Российской Федерации от 12.08.2020 № 958, и учебного плана по основной профессиональной образовательной программе высшего образования – программе *магистратуры* по направлению подготовки 38.04.03 *Управление персоналом* (далее – «ОПОП»).

Рабочая программа дисциплины (модуля) «Кросс-функциональные команды» разработана рабочей группой в составе: Сытник А.А., Новицкая О.Н., Скрипко О.В.

Рабочая программа дисциплины (модуля) обсуждена и утверждена на заседании ученого совета факультета экономики и управления

Протокол № 9 от 26 апреля 2023 года

Декан

Д-р экон. наук, профессор



П.В. Солодуха

(подпись)

Рабочая программа дисциплины (модуля) рекомендована к утверждению представителями организаций-работодателей:

Акционерное общество «АНКОР»
Заместитель генерального директора



Т.В. БАСКИНА

(подпись)

Закрытое акционерное общество
«ЭКОПСИ Консалтинг»
Директор проектов



С.В. БАРАНОВ

(подпись)

Рабочая программа дисциплины (модуля) рецензирована и рекомендована к утверждению:

Канд. экон. наук, доцент кафедры
математических методов и бизнес-
информатики МГИМО МИД РФ



Н.И. МАРАКОВА

(подпись)

Д-р экон. наук, профессор
кафедры управления, маркетинга и
продаж



А.А. САФРОНОВА

(подпись)

РАЗДЕЛ 1. ПАСПОРТ РАБОЧЕЙ ПРОГРАММЫ ДИСЦИПЛИНЫ (МОДУЛЯ)

1.1. Цель и задачи дисциплины (модуля)

Цель дисциплины (модуля) заключается в получении обучающимися теоретических знаний о мониторинге HR-сферы с последующим применением полученных знаний в профессиональной сфере; в формировании практических навыков мониторинга HR-сферы.

Задачи дисциплины (модуля):

- знать современные проблем HR-сферы;
- знать поиска, сбора, обработки, анализа и систематизации информации по актуальным проблемам кадровой сферы;
- уметь оценивать воздействие макроэкономической среды на формирование и развитие трудовых ресурсов региона и отдельной организации;
- научиться разрабатывать и применять методы и инструменты проведения исследований в системе управления персоналом и проводить анализ их результатов.

1.2. Планируемые результаты обучения по дисциплине (модулю) в рамках планируемых результатов освоения основной профессиональной образовательной программы высшего образования – программы *магистратуры* соотнесенные с установленными индикаторами достижения компетенций

Процесс освоения дисциплины (модуля) направлен на формирование у обучающихся следующих компетенций: ОПК-3 в соответствии с учебным планом.

В результате освоения дисциплины (модуля) обучающийся должен демонстрировать следующие результаты:

Категория компетенций (при наличии)	Код компетенции Формулировка компетенции	Код и наименование индикатора достижения компетенции	Результаты обучения
Общепрофессиональная компетенция	ОПК-3	ОПК – 3.1. Способен разрабатывать и обеспечивать реализацию стратегии, политик и технологий управления персоналом организации в динамичной среде ОПК - 3.2. Способен оценивать социальную эффективность стратегий, политик и технологий управления персоналом организации ОПК – 3.3. Способен оценивать экономическую эффективность стратегий, политик и технологий управления персоналом организации	Способен разрабатывать и обеспечивать реализацию стратегии, политик и технологий управления персоналом организации в динамичной среде и оценивать их социальную и экономическую эффективность

РАЗДЕЛ 2. СТРУКТУРА И СОДЕРЖАНИЕ ДИСЦИПЛИНЫ (МОДУЛЯ)

2.1. Объем дисциплины (модуля), включая контактную работу обучающегося с педагогическими работниками и самостоятельную работу обучающегося

Общая трудоемкость дисциплины (модуля) составляет 3 зачетные единицы.

Очная форма обучения

Вид учебной работы	Всего часов	Семестры
		1
Контактная работа обучающихся с педагогическими работниками	54	54
Лекционные занятия	18	18
Практические занятия	36	36
Самостоятельная работа обучающихся	45	45
Контроль промежуточной аттестации	9	9
Форма промежуточной аттестации	зачет	зачет
ОБЪЕМ ДИСЦИПЛИНЫ (МОДУЛЯ) В ЧАСАХ	108	108

Очно-заочная форма обучения

Вид учебной работы	Всего часов	Семестры
		1
Контактная работа обучающихся с педагогическими работниками	36	36
Лекционные занятия	12	12
Практические занятия	24	24
Самостоятельная работа обучающихся	63	63
Контроль промежуточной аттестации	9	9
Форма промежуточной аттестации	зачет	зачет

ОБЪЕМ ДИСЦИПЛИНЫ (МОДУЛЯ) В ЧАСАХ	108	108
--	------------	------------

Заочная форма обучения

Вид учебной работы	Всего часов	Курс 1
		Сессия 1-2
Контактная работа обучающихся с педагогическими работниками	12	12
Лекционные занятия	4	4
Практические занятия	8	8
Самостоятельная работа обучающихся	92	92
Контроль промежуточной аттестации	4	4
Форма промежуточной аттестации	зачет	зачет
ОБЪЕМ ДИСЦИПЛИНЫ (МОДУЛЯ) В ЧАСАХ	108	108

2.2. Учебно-тематический план дисциплины (модуля)

Очной формы обучения

Раздел, тема	Виды учебной работы, академических часов									
	Всего	Самостоятельная работа	Контактная работа обучающихся с педагогическими работниками						Иная контактная работа	из них: в форме практической подготовки
			Всего	Лекционные занятия	из них: в форме практической подготовки	Практические занятия	из них: в форме практической подготовки	Лабораторные занятия		

Раздел, тема	Виды учебной работы, академических часов										
	Всего	Самостоятельная работа	Контактная работа обучающихся с педагогическими работниками								
			Всего	Лекционные занятия <i>из них: в форме практической подготовки</i>	Практические занятия <i>из них: в форме практической подготовки</i>	Лабораторные занятия <i>из них: в форме практической подготовки</i>	Иная контактная работа <i>из них: в форме практической подготовки</i>				
Модуль 1 (Семестр 6)											
РАЗДЕЛ 1. Agile-методология управления	32	14	18	6		12					
Тема 1.1. Понятие, источники и виды децентрализованных методов и структур.	15	7	8	2		6					
Тема 1.2. Особенности кросс-функциональных команд.	17	7	10	4		6					
РАЗДЕЛ 2. Культура и развитие команд в горизонтальной структуре	31	13	18	6		12					
Тема 2.1. Спиральная динамика и «бирюзовое управление».	15	7	8	2		6					
Тема 2.2. Развитие культуры и среда командной работы.	16	6	10	4		6					
Контроль промежуточной аттестации (час)	9										

Раздел, тема	Виды учебной работы, академических часов									
	Всего	Самостоятельная работа	Контактная работа обучающихся с педагогическими работниками							
			Всего	Лекционные занятия <i>из них: в форме практической подготовки</i>	Практические занятия <i>из них: в форме практической подготовки</i>	Лабораторные занятия <i>из них: в форме практической подготовки</i>	Иная контактная работа <i>из них: в форме практической подготовки</i>			
Форма промежуточной аттестации (указать)	зачет									
Общий объем, часов	72	27	36	12		24				

Очно-заочной формы обучения

Раздел, тема	Виды учебной работы, академических часов									
	Всего	Самостоятельная работа	Контактная работа обучающихся с педагогическими работниками							
			Всего	Лекционные занятия <i>из них: в форме практической подготовки</i>	Практические занятия <i>из них: в форме практической подготовки</i>	Лабораторные занятия <i>из них: в форме практической подготовки</i>	Иная контактная работа <i>из них: в форме практической подготовки</i>			
Модуль 1 (Семестр 3)										
РАЗДЕЛ 1. Agile-методология управления	33	20	12	4		8				
Тема 1.1. Понятие, источники и виды децентрализованных	15	9	6	2		4				

Раздел, тема	Виды учебной работы, академических часов										
	Всего	Самостоятельная работа	Контактная работа обучающихся с педагогическими работниками								
			Всего	Лекционные занятия <i>из них: в форме практической подготовки</i>	Практические занятия <i>из них: в форме практической подготовки</i>	Лабораторные занятия <i>из них: в форме практической подготовки</i>	Иная контактная работа <i>из них: в форме практической подготовки</i>				
методов и структур.											
Тема 1.2. Особенности кросс-функциональных команд.	18	12	6	2		4					
РАЗДЕЛ 2. Культура и развитие команд в горизонтальной структуре	31	19	12	4		8					
Тема 2.1. Спиральная динамика и «бирюзовое управление».	15	9	6	2		4					
Тема 2.2. Развитие культуры и среда командной работы.	16	10	6	2		4					
Контроль промежуточной аттестации (час)	9										
<i>Форма промежуточной аттестации (указать)</i>	зачет										
Общий объем, часов	72	39	24	8		16					

Заочной формы обучения

Раздел, тема	Виды учебной работы, академических часов
--------------	--

	Всего	Самостоятельная работа	Контактная работа обучающихся с педагогическими работниками								
			Всего	Лекционные занятия из них: в форме практической подготовки	Практические занятия из них: в форме практической подготовки	Лабораторные занятия из них: в форме практической подготовки	Иная контактная работа из них: в форме практической подготовки				
Модуль 1 (Сессия 3–4)											
РАЗДЕЛ 1. Agile-методология в управлении	34	30	4	2		2					
Тема 1.1. Понятие, источники и виды децентрализованных методов и структур.	17	15	2	2		0					
Тема 1.2. Особенности кросс-функциональных команд.	17	15	2	0		2					
РАЗДЕЛ 2. Культура и развитие команд в горизонтальной структуре	34	30	4	2		2					
Тема 2.1. Спиральная динамика и «бирюзовое управление».	17	15	2	0		2					
Тема 2.2. Развитие культуры и среда командной работы.	17	15	2	2		0					
Контроль промежуточной аттестации (час)	9										
<i>Форма промежуточной аттестации (указать)</i>	зачет										
Общий объем, часов	72	60	8	4		4					

2.3. Содержание дисциплины (модуля)

РАЗДЕЛ 1. Agile-методология в управлении.

Перечень изучаемых элементов содержания

Современная концепция управления проектами. Тренды и децентрализация. Источник Agile-методологии. Манифест. 12 принципов Agile. Agile-культура. Ценности и преимущества Agile-подхода; особенности применения Agile; основные изменения, которые необходимы для работы в соответствии с Agile-принципами. Ограничения и место Agile-методологии. Scrum Метод Джеффа Сазерленда. Преимущества и ограничения кросс-функциональных команд. Подбор персонала в кросс-функциональную команду. Командообразование. Понятие командной синергии. Особенности удаленных команд.

РАЗДЕЛ 2. Культура и развитие команд в горизонтальной структуре.

Перечень изучаемых элементов содержания

Особенности организационной структуры гибридного и плоского формата. Спиральная динамика. Бирюзовое управление. DEI (Diversity+Equity+Inclusion) культура - разнообразия, вовлечения и принятия.

Модель компетенций. Модель компетенций команды. Роли в команде. Модель команды по Белбину. Лидер. Распределенное лидерство. Создание среды непрерывного обучения и развития. Самоорганизация. Эволюционная цель. Канбан-метод. Поддержка мотивации и вовлеченности. Роль коммуникаций в плоских структурах. Создание и сохранение психоэмоциональной среды для эффективной работы.

Процесс развития организационной культуры. Ограничения развития кросс-функциональной культуры. Ментальные модели. Сопротивление изменениям культуры. Национальные особенности внедрения гибких форм управления. Важность определения факта изменения культуры. Семь «ключей» для изменения организационной культуры. Механизмы воздействия на сотрудников в процессе изменения организационной культуры: механизм участия; механизм символического управления; механизм взаимопомощи; система поощрений. Соотношение и взаимовлияние культур различных уровней. Организационные ценности. Ядро организационной культуры - разделяемые ценности. Разделяемые, ключевые, этические, социально-экономические, коммуникативные ценности. Влияние позитивных и негативных ценностей на организационную эффективность.

ЗАДАНИЯ К ПРАКТИЧЕСКИМ ЗАНЯТИЯМ РАЗДЕЛА 1

Тема практического занятия: Модель компетенций члена кросс-функциональной команды

Форма практического задания: кейс-задание

Кейс 1

Ниже представлен ряд универсальных (soft) компетенций.

- 1) Составьте профиль компетенций члена кросс-функциональной команды.
- 2) Составьте профиль компетенций лидера кросс-функциональной команды. Назовите (представьте) конкретные отрасль, департамент, должность сотрудника.

В каждом профиле используйте 20 компетенций из списка. Каждой компетенции присвойте ранг от 1 до 20, где 1 – самый высокий ранг, 20 – самый низкий. Ранг не должен повторяться. Прокомментируйте первые 5 и последние 5 компетенций – поясните свой выбор.

Компетенции:

Аналитичность. Визионарность - видение будущего. Дисциплина. Конструктивность Гибкость и адаптивность. Инновативность. Коллективность и командность. Коммуникабельность. Критическое мышление. Социальный интеллект. Креативность. Организованность. Ответственность. Ориентация на качество. Ориентация на результат. Позитивность. Питливость. Регулируемость - администрированность. Умение решать проблемы. Рефлексивная способность. Самокритичность. Саморазвитие. Саморегуляция и управление собой. Системное мышление. Лидерская позиция. Социальный интеллект. Стратегичность. Стрессоустойчивость. Тайм-менеджмент. Творческий подход. Терпимость. Толерантность. Честность. Эмпатия и эмоциональный интеллект.

Тема практического занятия: Особенности гибких форм управления и командообразования

Форма практического задания: дискуссия в мини-группах, форум.

Пример тем дискуссий

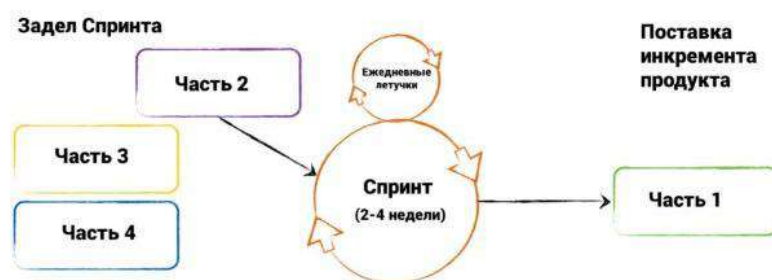
1. Почему иерархичные каскадные методы теряют актуальность.
2. Сравнительный анализ классической и плоской формы управления.
3. Управление виртуальными проектными командами.
4. Отраслевые особенности внедрения гибких форм и методов.
5. Российские особенности работы плоских структур. Попробуйте назвать конкретные примеры российских компаний.

Тема практического занятия: Методы agile scrum

Форма практического задания: аналитическое задание.

Пример задания.

Опишите метод, условная схема которого представлена. Дайте расшифровку элементов. Дайте подробные комментарии.



Тема практического занятия: Бирюзовая парадигма

Форма практического задания: аналитическое задание.

Пример задания.

Обсудить в мини группах по 3-4 человека – как на практике, в ежедневной рабочей рутине может реализовываться принцип Целостность? Как Вы понимаете этот принцип? Как развивать данный принцип и подход HR-менеджеру, руководителю, лидеру, члену команды у себя и у своей команды?

«Еще один опорный столб бирюзовой парадигмы — целостность. Когда от личности не требуется разделиться на две части: одну — уместную на работе, вторую — пригодную для всей остальной жизни. Напротив, бирюзовая организация побуждает человека обратиться к своей внутренней целостности и быть на работе самим собой. Основа подхода в том, что сотрудники не инструменты, а личности; не ресурс или функция, а составляющая успешности организации. Поэтому все правила, рекомендации или

запреты появляются только по общей инициативе, а не сверху. Это позволяет сотрудникам реализовывать себя в полной мере, полностью отдавать себя общему делу, а не выполнять формальные требования должностных инструкций».

ЗАДАНИЯ К ПРАКТИЧЕСКИМ ЗАНЯТИЯМ РАЗДЕЛА 2

Тема практического занятия: Спиральная динамика

Форма практического задания: деловая игра

Ход деловой игры.

1. Группа делится на 4 команды. Выбирается лидер команды. Конфиденциально от остальных лидер случайно выбирает цвет по уровню спиральной динамики.
2. Каждая группа выбирает тип организации. Придумывает название, вид деятельности, организационную структуру, основную задачу, миссию.
3. Первый этап. Каждая команда готовит кейс-сцену из корпоративной жизни, соответствующую культуре ее цвета/уровня спиральной динамики. По очереди ее представляет. Командам дается время обсудить гипотезы и предположить цвет культуры каждой команды.
4. Второй этап. Каждый член команды заполняет мотивационный профиль (выдается преподавателем). Член команды идет на собеседование в другую команду (корпорацию). HR-менеджер и руководитель задают вопросы по мотивационному профилю кандидата, вопросы задаются из роли своего цвета/уровня по спиральной динамике. Идет интервью-беседа.
5. Командам дается время обсудить гипотезы и предположить цвет культуры каждой команды. Команды принимают решение и называют цвета культуры команд-корпораций. Приводят аргументы.
6. Цель деловой игры – определить уровень/цвет культуры по спиральной динамике каждой команды, проводя во время игры анализ компонентов организационной культуры и поведения.

Тема практического занятия: Децентрализованные методы управления – «живые» кейсы.

Форма практического задания: аналитическое задание.

Пример задания.

1. Разделиться на 3 команды. К семинару подготовить подробную информацию о выданном кейсе.
2. Представить кейс общей группе.
3. Обсудить в мини группах по 3-4 человека – как на практике, в ежедневной рабочей рутине могут реализовываться принципы «бирюзового управления? Как Вы понимаете этот принцип? Как развивать данный принцип и подход HR-менеджеру, руководителю? Какие есть риски? Какие перспективы?
4. Принципы:
 - «Все обязанности выполняет самоорганизующаяся команда
 - Обязанности сотрудников не привязаны к должности, а перераспределяются в команде
 - Руководитель — это наставник, который подключается к принятию решений по просьбе сотрудников или в сложных ситуациях
 - Подбор сотрудников, мотивацию и оценку работы проводит вся команда»
5. Кейсы:



Разработка и издание видеоигр, США.

В компании нет начальников и подчинённых – сотрудники самостоятельно инициируют проекты или присоединяются к тем, которые им интересны. У каждого рабочего стола есть колёса, на которых его можно прикатить к месту работы над выбранным проектом.



Сфера ухода на дому, Нидерланды.

Компания состоит из автономных команд по 10-12 человек, которые полностью отвечают за оказание клиентам услуг на определённой территории. Команды совместно решают все организационные задачи – управленческого звена в компании нет.



Производство металлических изделий, Франция.

Компания поделена на автономные мини-фабрики от 15 до 35 человек, которые работают с конкретными заказчиками или продукцией. Фабрики не имеют единого центра управления и самостоятельно разрабатывают внутренние правила и регламенты.

“ Сотрудники распределились на тройки, распределили обязанности между собой и получили право самостоятельно принимать часть решений при работе с проблемными активами. Команды несут ответственность за свои действия, а руководители учатся доверять их суждениям и не вмешиваться в повседневную работу.

“ Когда нам было нужно открыть новую точку продаж, сотрудники двух команд самостоятельно разделились на три равноценных коллектива по нагрузке, потенциалу и кадровому составу. Это было решение команды без участия руководителей.

Тема практического занятия: развитие организационной культуры децентрализованных форматов

Форма практического задания: дискуссия в мини-группах, форум.

Пример тем дискуссий

1. Взаимосвязь между организационной культурой, типом бизнеса, организационно-правовой формой хозяйствования и типом корпоративной культуры.
2. Культура поведения и проблема лидерства в организации.
3. Деструктивные аспекты межфункциональной и временной команды.
4. Пункт манифеста «Самый эффективный метод обмена информацией в команде — личная встреча» - актуальность и ограничения?
5. Цифровая жизнь после физической смерти.
3. Проблема перегруженности информацией не твоего профессионального профиля.
4. Проблема этических норм общения в команде.
6. Организационная культура и система управления знаниями.
7. Лояльность и приверженность персонала в понимании различных организационных культур.

РУБЕЖНЫЙ КОНТРОЛЬ К РАЗДЕЛУ 1

форма рубежного контроля – компьютерное тестирование

РУБЕЖНЫЙ КОНТРОЛЬ К РАЗДЕЛУ 2

форма рубежного контроля – компьютерное тестирование

РАЗДЕЛ 3. УЧЕБНО-МЕТОДИЧЕСКОЕ ОБЕСПЕЧЕНИЕ САМОСТОЯТЕЛЬНОЙ РАБОТЫ ОБУЧАЮЩИХСЯ ПО ДИСЦИПЛИНЕ (МОДУЛЮ)

3.1. Виды самостоятельной работы обучающихся по дисциплине (модулю)

Очной формы обучения

Раздел, тема	Количество часов	Вид самостоятельной работы
Модуль 1 (семестр 3)		
РАЗДЕЛ 1. Agile-методология в управлении	13	Подготовка реферата
		Самостоятельное изучение темы
РАЗДЕЛ 2. Культура и развитие команд в горизонтальной структуре	13	Подготовка реферата
		Самостоятельное изучение темы
Общий объем по модулю/семестру, часов	61	
Общий объем по дисциплине (модулю), часов	61	

Очно-заочной формы обучения

Раздел, тема	Количество часов	Вид самостоятельной работы
Модуль 1 (семестр 3)		
РАЗДЕЛ 1. Agile-методология в управлении	13	Подготовка реферата
		Самостоятельное изучение темы
РАЗДЕЛ 2. Культура и развитие команд в горизонтальной структуре	13	Подготовка реферата
		Самостоятельное изучение темы
Общий объем по модулю/семестру, часов	61	

Общий объем по дисциплине (модулю), часов	61	
--	----	--

Заочной формы обучения

Раздел, тема	Количество часов	Вид самостоятельной работы
Модуль 1 (семестр 3)		
РАЗДЕЛ 1. Agile-методология в управлении	13	Подготовка реферата
		Самостоятельное изучение темы
РАЗДЕЛ 2. Культура и развитие команд в горизонтальной структуре	13	Подготовка реферата
		Самостоятельное изучение темы
Общий объем по модулю/семестру, часов	61	
Общий объем по дисциплине (модулю), часов	61	

3.2. Задания для самостоятельной работы

Задания для самостоятельной работы к Разделу 1.

Перечень тем рефератов к Разделу 1:

1. Риски для организации функционирования команд, которые наделены полномочиями для самостоятельного принятия решений.
2. Спорные пункты Манифеста. Например – «Простота - как искусство не делать лишней работы - очень важна».
3. Какой вклад сделали следующие личности в гибкие методологии - Клер Грейвз, Ф Лалу, Дон Бек и Крис Кован?
4. Вклад Э. Шейна в формирование концепции организационной культуры.
5. Сильные и слабые стороны Lean.
6. Сильные и слабые стороны Kanban.
7. Схема работы по Kanban.
8. Сильные и слабые стороны 6 сигм (Six Sigma).
9. Устранение проблем в концепции 6 сигм.

Задания для самостоятельной работы к Разделу 2.

Перечень тем рефератов к Разделу 2

1. Управление и взаимодействие в разновозрастных командах.
2. Управление атмосферой в команде.
3. Контроль и обратная связь в самоуправляемой команде.
4. Стратегии изучения организационной культуры.
5. Диагностика организационной культуры
6. Примеры методик диагностики организационной культуры
7. Субкультуры.
8. Какие элементы входят в структуру организационной культуры?

9. Необходимость соотнесения кадровых процессов (подбор, адаптация, обучение, оценка, мотивация и.д.) с типом организационной культуры.
10. Основные виды и методы организационной коммуникации.
11. Социальная технология.
12. Социальный интеллект.
13. Эмоциональный интеллект. Эмпатия.
14. Деформации и патология организационной культуры.

Литература для самостоятельного изучения к Разделу 1.

1. Зуб, А. Т. Управление проектами : учебник и практикум для вузов / А. Т. Зуб. — Москва : Издательство Юрайт, 2023. — 422 с. — (Высшее образование). — ISBN 978-5-534-00725-1. — Текст : электронный // Образовательная платформа Юрайт [сайт]. — URL: <https://urait.ru/bcode/511087>
2. Мясоедов, С. П. Кросс-культурный менеджмент : учебник для вузов / С. П. Мясоедов, Л. Г. Борисова. — 3-е изд. — Москва : Издательство Юрайт, 2023. — 314 с. — (Высшее образование). — ISBN 978-5-534-02314-5. — Текст : электронный // Образовательная платформа Юрайт [сайт]. — URL: <https://urait.ru/bcode/511007>
3. Колосов, В. А. Организационная культура : учебное пособие для вузов / В. А. Колосов. — Москва : Издательство Юрайт, 2023. — 343 с. — (Высшее образование). — ISBN 978-5-534-14302-7. — Текст : электронный // Образовательная платформа Юрайт [сайт]. — URL: <https://urait.ru/bcode/520016>
4. Организационная культура : учебник и практикум для вузов / В. Г. Смирнова [и др.]; под редакцией В. Г. Смирновой. — Москва : Издательство Юрайт, 2023. — 306 с. — (Высшее образование). — ISBN 978-5-534-01440-2. — Текст : электронный // Образовательная платформа Юрайт [сайт]. — URL: <https://urait.ru/bcode/511220>

Литература для самостоятельного изучения к Разделу 2.

1. Таратухина, Ю. В. Теория и практика кросс-культурной дидактики : учебник и практикум для вузов / Ю. В. Таратухина. — Москва : Издательство Юрайт, 2023. — 194 с. — (Высшее образование). — ISBN 978-5-534-00790-9. — Текст : электронный // Образовательная платформа Юрайт [сайт]. — URL: <https://urait.ru/bcode/512617>
2. Маслова, В. М. Управление персоналом : учебник и практикум для академического бакалавриата / В. М. Маслова. — 4-е изд., перераб. и доп. — Москва : Издательство Юрайт, 2023. — 431 с. — (Бакалавр. Академический курс). — ISBN 978-5-534-09984-3. — Текст : электронный // ЭБС Юрайт [сайт]. — URL: <http://www.urait.ru/bcode/449289>

3.3. Методические указания к самостоятельной работе по дисциплине (модулю)

Освоение слушателями программы предполагает изучение материалов дисциплин (модулей) в ходе самостоятельной работы.

Для успешного освоения дисциплины (модуля) и достижения поставленных целей необходимо внимательно ознакомиться с рабочей программой дисциплины (модуля), доступной в электронной информационно-образовательной среде РГСУ.

Следует обратить внимание на списки основной и дополнительной литературы, на предлагаемые преподавателем ресурсы информационно-телекоммуникационной сети Интернет. Эта информация необходима для самостоятельной работы обучающегося.

Для более углубленного изучения темы задания для самостоятельной работы рекомендуется выполнять параллельно с изучением данной темы. При выполнении заданий по возможности используйте наглядное представление материала.

Самостоятельная работа включает разнообразный комплекс видов и форм работы обучающихся.

Написание реферата (доклада)

Требования к структуре реферата (доклада):

Работа должна содержать систематизацию и краткое изложение материала из не менее 5-и литературных источников (монографий, научных статей и докладов) по выбранной теме.

Основные требования к оформлению:

Структура доклада (реферата): 1) титульный лист; 2) содержание (в нем последовательно указываются названия пунктов доклада (реферата), указываются страницы, с которых начинается каждый пункт); 3) введение (формулируется суть исследуемой проблемы, обосновывается выбор темы, определяются ее значимость и актуальность, указываются цель и задачи доклада (реферата), дается характеристика используемой литературы); 4) основная часть (каждый раздел ее доказательно раскрывает исследуемый вопрос); 5) выводы и заключение (подводятся итоги или делается обобщенный вывод по теме доклада (реферата)); 6) литература.

Доклад (реферат) оформляется на одной стороне листа белой бумаги формата А4 (210x297 мм). Интервал межстрочный - полуторный. Цвет шрифта - черный. Гарнитура шрифта основного текста - «Times New Roman» или аналогичная. Кегль (размер) от 12 до 14 пунктов. Размеры полей страницы (не менее): правое 10 мм, верхнее – 15 мм, нижнее – 20 мм, левое - 25 мм. Формат абзаца: полное выравнивание («по ширине»). Отступ красной строки одинаковый по всему тексту – 15 мм. Страницы должны быть пронумерованы с учётом титульного листа (на титульном листе номер страницы не ставится). В работах используются цитаты, статистические материалы. Эти данные оформляются в виде сносок (ссылок и примечаний). Внутритекстовые, подстрочные и затекстовые библиографические ссылки должны оформляться в соответствии с ГОСТ Р 7.0.5-2008 «Библиографическая ссылка». Общие требования и правила составления».

Реферат (доклад) сдается в бумажном и электронном виде (10–20 печатных страниц).

При проверке реферата (доклада) на антиплагиат – www.antiplagiat.ru – (более 50% заимствований) работа не принимается.

Выполнение тестовых заданий

Тестовые задания содержат вопросы и 3–4 варианта ответа по базовым положениям изучаемой темы, составлены с расчетом на знания, полученные слушателями в процессе изучения темы.

Тестовые задания выполняются в письменной или электронной форме и сдаются преподавателю, ведущему дисциплину (модуль).

РАЗДЕЛ 4. ОЦЕНОЧНЫЕ МАТЕРИАЛЫ ПО ДИСЦИПЛИНЕ (МОДУЛЮ)

4.1. Форма промежуточной аттестации обучающегося по дисциплине (модулю)

Контрольным мероприятием промежуточной аттестации обучающихся по дисциплине (модулю) является **зачет**, который проводится в **устной** форме.

4.2. Оценочные материалы, определяющие процедуры оценивания знаний, умений, навыков и (или) опыта деятельности, характеризующих этапы формирования компетенций

4.2.1. Организационные основы применения балльно-рейтинговой системы оценки успеваемости обучающихся по дисциплине (модулю)

Оценка качества освоения обучающимися дисциплины (модуля) реализуется в формате балльно-рейтинговой системы оценки успеваемости обучающихся (далее – БРСО).

БРСО в ходе текущего контроля успеваемости и промежуточной аттестации осуществляется по 100-балльной шкале.

Академический рейтинг обучающегося по дисциплине (модулю) складывается из результатов:

– текущего контроля успеваемости (максимальный текущий рейтинг обучающегося – 80 рейтинговых баллов);

– промежуточной аттестации (максимальный рубежный рейтинг обучающегося – 20 рейтинговых баллов).

Условия оценки освоения обучающимся дисциплины (модуля) в формате БРСО доводятся преподавателем до сведения обучающихся на первом учебном занятии, а также размещены в свободном доступе в электронной информационно-образовательной среде Университета.

4.2.2. Проведение текущего контроля успеваемости обучающихся по дисциплине (модулю) в соответствии с балльно-рейтинговой системой оценки успеваемости обучающегося

В течение учебного семестра до промежуточной аттестации на основании утвержденной рабочей программы дисциплины (модуля) формируется текущий рейтинг обучающегося. Текущий рейтинг обучающегося складывается как сумма рейтинговых баллов, полученных им в течение учебного семестра по всем видам учебных занятий по дисциплине (модулю).

В процессе текущего контроля оцениваются следующие действия обучающегося, направленные на освоение компетенций в рамках изучения дисциплины (модуля):

– академическая активность (посещаемость учебных занятий, самостоятельное изучение содержания дисциплины (модуля) в электронной информационно-образовательной среде, соблюдение сроков сдачи практических заданий и текущих контрольных мероприятий и др.);

– выполнение и сдача текущих и итогового практических заданий (рефераты);

– прохождение рубежей текущего контроля, включая соблюдение графика их прохождения в электронной информационно-образовательной среде.

Для планирования расчета текущего рейтинга обучающегося используются следующие пропорции:

Вид учебного действия	Максимальная рейтинговая оценка, баллов
академическая активность	10
практические задания	40
<i>из них: текущие практические задания</i>	20
<i>итоговое практическое задание</i>	20

рубежи текущего контроля	30
ИТОГО:	80

В течение учебного семестра по дисциплине (модулю) обучающимся должен быть накоплен текущий рейтинг не менее 52 рейтинговых баллов (65% от максимального значения текущего рейтинга).

Необходимыми условиями допуска обучающегося к промежуточной аттестации по дисциплине являются положительное прохождение обучающимся не менее 65% рубежей текущего контроля с накоплением не менее 65% максимального рейтингового балла за каждый рубеж текущего контроля и положительное выполнение итогового практического задания с накоплением не менее 65% максимального рейтингового балла, установленного за итоговое практическое задание.

Невыполнение вышеуказанных условий является текущей академической задолженностью, которая должна быть ликвидирована обучающимся до контрольного мероприятия промежуточной аттестации.

Сведения о наличии у обучающихся текущей академической задолженности, сроках и порядке добора рейтинговых баллов для её ликвидации доводятся до обучающихся педагогическим работником.

В случае неликвидации текущей академической задолженности, педагогический работник обязан во время контрольного мероприятия промежуточной аттестации поставить обучающемуся 0 рейтинговых баллов. В этом случае ликвидация текущей академической задолженности возможна в периоды проведения повторной промежуточной аттестации.

4.2.3. Проведение промежуточной аттестации обучающихся по дисциплине (модулю) в соответствии с балльно-рейтинговой системой оценки успеваемости обучающегося

Промежуточная аттестация по дисциплине (модулю) проводится в соответствии с Положением о промежуточной аттестации обучающихся по основным профессиональным образовательным программам в Российском государственном социальном университете и Положением о балльно-рейтинговой системе оценки успеваемости обучающихся по основным профессиональным образовательным программам в Российском государственном социальном университете в действующей редакции.

На промежуточную аттестацию отводится 20 рейтинговых баллов.

Ответы обучающегося на контрольном мероприятии промежуточной аттестации оцениваются педагогическим работником по 20-балльной шкале, а итоговая оценка по дисциплине (модулю) выставляется по системе зачтено / не зачтено для зачета.

Критерии выставления оценки определяются Положением о балльно-рейтинговой системе оценки успеваемости обучающихся по основным профессиональным образовательным программам высшего образования – программам бакалавриата, программам специалитета, программам магистратуры в Российском государственном социальном университете.

В процессе определения рубежного рейтинга обучающегося используется следующая шкала:

Рубежный рейтинг	Критерии оценки освоения обучающимся дисциплины (модуля) в ходе контрольных мероприятий промежуточной аттестации
-------------------------	---

19-20 рейтинговых баллов	обучающийся глубоко и прочно усвоил программный материал, исчерпывающе, последовательно, грамотно и логически стройно его излагает, тесно увязывает с задачами и будущей деятельностью, не затрудняется с ответом при видоизменении задания, свободно справляется с задачами и практическими заданиями, правильно обосновывает принятые решения, умеет самостоятельно обобщать и излагать материал, не допуская ошибок
16-18 рейтинговых баллов	обучающийся твердо знает программный материал, грамотно и по существу излагает его, не допуская существенных неточностей в ответе на вопрос, может правильно применять теоретические положения и владеет необходимыми умениями и навыками при выполнении практических заданий
13-15 рейтинговых баллов	обучающийся освоил основной материал, но не знает отдельных деталей, допускает неточности, недостаточно правильные формулировки, нарушает последовательность в изложении программного материала и испытывает затруднения в выполнении практических заданий
1-12 рейтинговых баллов	обучающийся не знает значительной части программного материала, допускает существенные ошибки, с большими затруднениями выполняет практические задания
0 рейтинговых баллов	не аттестован

4.3. Перечень заданий для проведения текущей и промежуточной оценки знаний, умений, навыков и (или) опыта деятельности, характеризующих этапы формирования компетенций

4.3.1. Оценочные материалы для проведения текущей аттестации и рубежного контроля, обучающихся по дисциплине (модулю)

Перечень вопросов рубежного контроля и текущей аттестации

РАЗДЕЛ 1. МОНИТОРИНГ КАДРОВОЙ СФЕРЫ

Форма рубежного контроля – компьютерное тестирование

Вопросы рубежного контроля

Код контролируемой компетенции: ПК-3

1. Что такое лидерство?

- 1) Управление.
- 2) Тип управленческого взаимодействия.
- 3) Метод управления.
- 4) Способ воздействия на подчиненных.

2. Кого можно назвать лидером?

- 1) Администратора.
- 2) Профессионала.
- 3) Инноватора.
- 4) Уважаемую личность.

3. Основа действий лидера:

- 1) План.
- 2) Видение.
- 3) Подсказки.
- 4) Все вышеперечисленное.

4. Лидер:

- 1) Даёт импульс движению.
- 2) Поддерживает движение.
- 3) Препятствует движению.
- 4) Не влияет на движение.

5. Найди ошибочное утверждение.

- 1) Большая часть управленцев обладает лидерскими качествами.
- 2) Зачастую лидер не является менеджером.

- 3) Редко встречается лидер, не являющийся руководителем.
- 4) Часто лидер – обожаемый человек, которого любят, принимают на веру все им сказанное.

6. Как звучит лозунг демократического стиля управления?

- 1) Будем все решать вместе!
- 2) Жду вклад и инициативу со стороны подчиненных!
- 3) Коллега – это партнер, или тот, кто возьмет все на себя!
- 4) Будем делать то, что прикажет начальство!

7. Синоним «авторитарному» стилю –

- 1) директивный;
- 2) коллегиальный;
- 3) формальный;
- 4) анархический.

8. Либеральный стиль руководства:

- 1) мотивирует подчиненных на плодотворную работу;
- 2) стимулирует профессиональный рост, способствует приобретению опыта и творческих умений;
- 3) негативно воспринимается опытными работниками;
- 4) не может поддержать долгое время производительность труда.

9. В качестве ... выступают: выделение лидера из толпы, подчеркивание его исключительности, сплочение последователей и обеспечение преданности масс вождю.

- 1) Результатов работы команды.
- 2) Условий формирования лидера.
- 3) Факторов проявления харизмы.

10. Власть, построенная на традиции и силе личных качеств и особенностей лидера, – это...

- 1) власть вознаграждения;
- 2) власть информации;
- 3) власть примера;
- 4) традиционная власть;
- 5) харизматическая власть.

РАЗДЕЛ 2. НАПРАВЛЕНИЯ ИССЛЕДОВАНИЙ КАДРОВОЙ СФЕРЫ

Форма рубежного контроля – компьютерное тестирование

Вопросы рубежного контроля

Код контролируемой компетенции: ПК-3

1. Эффект межгрупповых отношений, предполагающий дискриминацию другой группы и вынесение решений в пользу членов своей группы, называется:

- 1) моббинг;
- 2) ингрупповой фаворитизм;
- 3) групповое сопротивление.

2. Процесс целенаправленного формирования особого способа взаимодействия людей в организованной группе, позволяющего эффективно реализовывать их энергетический, интеллектуальный и творческий потенциал сообразно стратегическим целям организации, называется:

- 1) ценностно-ориентационное единство;
- 2) командообразование;
- 3) групповая сплоченность.

3. Начальный этап командообразования, на котором осуществляется целенаправленный подбор членов команды на основе принципа максимальной однородности участников, учитывающего требование взаимодополняемости:

- 1) знакомство;
- 2) формирование общего видения;
- 3) комплектование команды.

4. Автором модели «Колесо команды» является:

- 1) . Р.М. Белбин;
- 2) Т.Б. Базаров;
- 3) Марджерисон-МакКенн.

5. Процесс, действие или вмешательство, создающее стимул для члена команды к тому, чтобы предпринять необходимые действия для достижения общей цели – это:

- 1) признание;
- 2) мотивация;
- 3) вмешательство;
- 4) делегирование.

6. Этап командообразования, на котором команда постоянно отслеживает, насколько эффективно она продвигается вперед, называется:

- 1) знакомство;
- 2) рефлексия;

3) позиционирование.

7. Совокупность ожиданий, существующая относительно каждого члена команды, называется:

- 1) стремление;
- 2) образ;
- 3) роль.

8. Групповой защитный механизм, заключающийся в ограничении допуска информации как извне в группу, так и из группы вовне – это:

- 1) групповое табу;
- 2) самоизоляция;
- 3) внешний локус контроля.

9. Группа, которой предоставляется существенная автономия и которая несет полную ответственность за поведение своих членов и результаты деятельности, называется:

- 1) самоуправляемая команда;
- 2) потенциальная команда;
- 3) высокоэффективная команда;
- 4) все ответы неверны.

10. Член команды с низким уровнем уверенности в себе, полагающийся на суждение других –

- 1) пассивный;
- 2) подвергавшийся насилию;
- 3) «хороший парень»;
- 4) агрессивный.

4.3.2. Оценочные материалы для проведения промежуточной аттестации обучающихся по дисциплине (модулю)

Вопросы/задания для проведения промежуточной аттестации обучающихся по дисциплине (модулю)

Коды контролируемой компетенции	Вопросы / задания
ПК-3	1. Перечислите навыки ситуационного лидера. 1) Диагностика, гибкость и партнерство. 2) Наставничество, диагностика и поддержка.

3) Делегирование, поддержка и указание.

4) Партнерство, делегирование и гибкость.

2. Процесс, в ходе которого обозначаются и распределяются командные роли, обеспечивающие взаимодействие и совместимость членов команды, называется:

- 1) все ответы неверны;
- 2) макропозиционирование;
- 3) микропозиционирование.

3. Лидер — это:

- 1) человек, способный использовать все имеющиеся источники власти для превращения созданного для других видения реальности;
- 2) человек, обладающий большой харизмой;
- 3) человек, помогающий людям полностью раскрывать их способности, умеющий создавать идеал и стремиться к нему;
- 4) все ответы верны.

4. Лидер должен обладать следующими основными чертами:

- 1) способность определить место себя и принять корректирующие меры;
- 2) умение решать личностные конфликты, которые возникают при волевых решениях;
- 3) быть общительным;
- 4) умение общаться с людьми, способность распознавать потенциал каждого человека и заинтересовывать его в полном использовании этого потенциала.

5. Влияние или харизма руководителя согласно теории менеджмента должны осуществляться на основе:

- 1) функции управления;
- 2) знаний и умения использовать формы морального поощрения;
- 3) прямых связей с работником;
- 4) власти, основанной на силе личных качеств и стиля руководителя.

6. Имидж руководителя является определяющим по отношению к:

- 1) способам решения конфликтов;
- 2) деловой репутации сотрудника организации;
- 3) имиджу организации;
- 4) производительности труда работников.

7. Власть — это:

- 1) возможность влиять на других;
- 2) специфическое воздействие на подчиненных;
- 3) совокупность способов воздействия на подчиненных;
- 4) любое влияние на людей.

8. Власть, основанная на вознаграждении, предпочтительна в таких условиях, когда (выберите несколько вариантов ответа):

- 1) она дает стимулы для качественного выполнения работ;
- 2) уровень удовлетворения работника от работы очень высок;
- 3) есть возможность рассмотреть индивидуальные потребности работников;
- 4) ситуация может быть признана кризисной.

9. Власть, построенная на силе личных качеств или способности лидера, является:

- 1) диктаторской;
- 2) экспертной;
- 3) принудительной;
- 4) харизматической.

10. Формальные лидеры:

- 1) назначены и исполняют свои обязанности, используя авторитет;
- 2) назначены или выбраны и исполняют свои полномочия, используя механизмы организованной структуры;
- 3) выбраны и используют свои полномочия, используя свое умение влиять на людей.

11. Команда — это:

- 1) группа сотрудников, стремящихся к достижению целей компании;
- 2) небольшая группа сотрудников, стремящихся к достижению общей цели;
- 3) группа сотрудников, имеющих общие интересы.

12. Тип управленческой команды определяется:

- 1) особенностями лидера;
- 2) культурой группы;
- 3) типом организационной структуры.

13. Адаптация — этап развития команды, на котором:

- 1) члены команды обмениваются информацией, знают задачи, не доверяют друг другу;
- 2) члены команды обмениваются информацией, формируют задачи, отношения вежливые и осторожные;
- 3) члены команды обмениваются информацией, знают свои задачи, доверяют друг другу.

14. Групповая динамика — это:

- 1) позитивные воззрения на потенциал;
- 2) условия, удовлетворяющие работников;

	<p>3) процесс взаимодействия индивидов.</p> <p>15. «Порог управляемости» — это:</p> <ol style="list-style-type: none"> 1) численность подчиненных, при которой коллектив выходит из-под контроля; 2) минимально допустимое число руководителей в организации; 3) коммуникационные преграды между руководителем и подчиненным; 4) необходимые профессиональные знания. <p>16. Под границами контроля в управлении следует понимать:</p> <ol style="list-style-type: none"> 1) объем работ, за выполнение которых несет ответственность определенное лицо; 2) число функциональных специалистов в структурном подразделении; 3) количество функций, выполняемых руководителем; 4) количество уровней управления в организационной структуре управления. <p>17. Нормы управляемости при повышении уровня управления организации:</p> <ol style="list-style-type: none"> 1) увеличиваются; 2) не изменяются; 3) снижаются; 4) резко возрастают.
--	---

РАЗДЕЛ 5. УСЛОВИЯ РЕАЛИЗАЦИИ ДИСЦИПЛИНЫ (МОДУЛЯ)

5.1. Перечень основной и дополнительной учебной литературы для освоения дисциплины (модуля)

5.1.1. Основная литература

1. Афанасьев, В. В. Методология и методы научного исследования : учебное пособие для вузов / В. В. Афанасьев, О. В. Грибкова, Л. И. Уколова. — Москва : Издательство Юрайт, 2023. — 154 с. — (Высшее образование). — ISBN 978-5-534-02890-4. — Текст : электронный // Образовательная платформа Юрайт [сайт]. — URL: <https://urait.ru/bcode/514435>

5.1.2. Дополнительная литература

1. Дрещинский, В. А. Методология научных исследований : учебник для вузов / В. А. Дрещинский. — 2-е изд., перераб. и доп. — Москва : Издательство Юрайт, 2023. — 274 с. — (Высшее образование). — ISBN 978-5-534-07187-0. — Текст : электронный // Образовательная платформа Юрайт [сайт]. — URL: <https://urait.ru/bcode/514505>
2. Управление человеческими ресурсами : учебник для вузов / И. А. Максимцев [и др.] ; под редакцией И. А. Максимцева, Н. А. Горелова. — 2-е изд., перераб. и доп. — Москва : Издательство Юрайт, 2023. — 467 с. — (Высшее образование). —

ISBN 978-5-534-99951-8. — Текст : электронный // Образовательная платформа Юрайт [сайт]. — URL: <https://urait.ru/bcode/510775>

- Холодная, М. А. Психология интеллекта. Парадоксы исследования : учебное пособие для вузов / М. А. Холодная. — 3-е изд., перераб. и доп. — Москва : Издательство Юрайт, 2023. — 334 с. — (Высшее образование). — ISBN 978-5-534-07365-2. — Текст : электронный // Образовательная платформа Юрайт [сайт]. — URL: <https://urait.ru/bcode/516242>

5.2. Перечень ресурсов информационно-коммуникационной сети «Интернет», необходимых для освоения дисциплины (модуля)

№№	Название электронного ресурса	Описание электронного ресурса	Используемый для работы адрес
1.	ЭБС «Университетская библиотека онлайн»	Электронная библиотека, обеспечивающая доступ высших и средних учебных заведений, публичных библиотек и корпоративных пользователей к наиболее востребованным материалам по всем отраслям знаний от ведущих российских издательств	http://biblioclub.ru/
2.	Научная электронная библиотека eLIBRARY.ru	Крупнейший российский информационно-аналитический портал в области науки, технологии, медицины и образования, содержащий рефераты и полные тексты более 34 млн научных публикаций и патентов	http://elibrary.ru/
3.	Образовательная платформа Юрайт	Электронно-библиотечная система для ВУЗов, ССУЗов, обеспечивающая доступ к учебникам, учебной и методической литературе по различным дисциплинам.	https://urait.ru/
4.	База данных "EastView"	Полнотекстовая база данных периодических изданий	https://dlib.eastview.com
5.	Электронная библиотека "Grebennikon"	Библиотека предоставляет доступ более чем к 30 журналам, выпускаемых Издательским домом "Гребенников".	https://grebennikon.ru/

5.3. Методические указания для обучающихся по освоению дисциплины (модуля)

Освоение обучающимся дисциплины (модуля) предполагает изучение материалов дисциплины (модуля) на аудиторных занятиях и в ходе самостоятельной работы. Аудиторные занятия проходят в форме лекций и практических занятий.

При подготовке к аудиторным занятиям необходимо помнить особенности каждой формы его проведения.

Подготовка к учебному занятию лекционного типа заключается в следующем.

С целью обеспечения успешного обучения обучающийся должен готовиться к лекции, так как она является важнейшей формой организации учебного процесса, поскольку:

- знакомит с новым учебным материалом;
- разъясняет учебные элементы, трудные для понимания;
- систематизирует учебный материал;
- ориентирует в учебном процессе.

С этой целью:

- внимательно прочитайте материал предыдущей лекции;
- ознакомьтесь с материалом предыдущей лекции по учебнику и учебным пособиям;
- внесите дополнения к полученным ранее знаниям по теме лекции на полях лекционной тетради;
- запишите возможные вопросы, которые вы зададите лектору на лекции по материалу изученной лекции;
- постарайтесь уяснить место изучаемой темы в своей подготовке;
- узнайте тему предстоящей лекции (по тематическому плану, по информации лектора) и запишите информацию, которой вы владеете по данному вопросу.

Подготовка к практическому занятию

При подготовке и работе во время проведения практического занятия следует обратить внимание на следующие моменты: на процесс предварительной подготовки, на работу во время занятия, обработку полученных результатов, исправление полученных замечаний.

Предварительная подготовка к практическому занятию заключается в изучении теоретического материала в отведенное для самостоятельной работы время, ознакомление с инструктивными материалами с целью осознания задач практического занятия, техники безопасности при работе на занятии.

Работа во время проведения практического занятия включает:

- консультирование студентов преподавателями и вспомогательным персоналом с целью предоставления исчерпывающей информации, необходимой для самостоятельного выполнения предложенных преподавателем задач, ознакомление с правилами техники безопасности при работе на занятии;
- самостоятельное выполнение заданий согласно обозначенной учебной программой тематики.

Обработка, обобщение полученных результатов практического занятия проводится обучающимися самостоятельно или под руководством преподавателя (в зависимости от степени сложности поставленных задач). Главным результатом в данном случае служит получение положительной оценки по каждому практическому занятию. Это является необходимым условием при проведении рубежного контроля и допуска к зачету. При получении неудовлетворительных результатов обучающийся имеет право в дополнительное время передать преподавателю работу до проведения промежуточной аттестации.

5.4. Информационно-технологическое обеспечение образовательного процесса по дисциплины (модуля)

5.4.1. Средства информационных технологий

1. Персональные компьютеры;
2. Средства доступа в Интернет;
3. Проектор.

5.4.2. Лицензионное и свободно распространяемое программное обеспечение, в том числе отечественного производства:

1. Операционная система: Astra Linux SE
2. Пакет офисных программ: LibreOffice

3. Справочная система Консультант+
4. Okular или Acrobat Reader DC
5. Ark или 7-zip
6. User Gate
7. TrueConf (client)

5.4.3. Информационные справочные системы и профессиональные базы данных

№№	Название электронного ресурса	Описание электронного ресурса	Используемый для работы адрес
1.	ЭБС «Университетская библиотека онлайн»	Электронная библиотека, обеспечивающая доступ высших и средних учебных заведений, публичных библиотек и корпоративных пользователей к наиболее востребованным материалам по всем отраслям знаний от ведущих российских издательств	http://biblioclub.ru/
2.	Научная электронная библиотека eLIBRARY.ru	Крупнейший российский информационно-аналитический портал в области науки, технологии, медицины и образования, содержащий рефераты и полные тексты более 34 млн научных публикаций и патентов	http://elibrary.ru/
3.	Образовательная платформа Юрайт	Электронно-библиотечная система для ВУЗов, ССУЗов, обеспечивающая доступ к учебникам, учебной и методической литературе по различным дисциплинам.	https://urait.ru/
4.	База данных "EastView"	Полнотекстовая база данных периодических изданий	https://dlib.eastview.com
5.	Электронная библиотека "Grebennikon"	Библиотека предоставляет доступ более чем к 30 журналам, выпускаемых Издательским домом "Гребенников".	https://grebennikon.ru/

5.5. Материально-техническое обеспечение образовательного процесса по дисциплине (модулю)

Для изучения дисциплины (модуля) используются:

Учебная аудитория для занятий лекционного типа оснащена специализированной мебелью (стол для преподавателя, парты, стулья, доска для написания мелом); техническими средствами обучения (видеопроекционное оборудование, средства звуковоспроизведения и экран, имеющие выход в сеть Интернет).

Учебная аудитория для занятий семинарского типа: оснащена специализированной мебелью (стол для преподавателя, парты, стулья, доска для написания мелом); техническими средствами обучения (видеопроекционное оборудование, средства звуковоспроизведения и экран, имеющие выход в сеть Интернет).

Помещения для самостоятельной работы обучающихся: оснащены специализированной мебелью (парты, стулья) техническими средствами обучения (персональные компьютеры с доступом в сеть Интернет и обеспечением доступа в электронно-информационную среду университета, программным обеспечением).

5.6. Образовательные технологии

При реализации дисциплины (модуля) применяются различные образовательные технологии, в том числе технологии электронного обучения.

Освоение дисциплины (модуля) предусматривает использование в учебном процессе активных и интерактивных форм проведения учебных занятий в форме разбора конкретных ситуаций в сочетании с внеаудиторной работой с целью формирования и развития **профессиональных** навыков обучающихся.

При освоении дисциплины (модуля) предусмотрено применение электронного обучения и дистанционных образовательных технологий.

Учебные часы дисциплины (модуля) предусматривают классическую контактную работу преподавателя с обучающимся в аудитории и контактную работу посредством электронной информационно-образовательной среды в синхронном и асинхронном режиме (вне аудитории) посредством применения возможностей компьютерных технологий (электронная почта, электронный учебник, тестирование).

В рамках дисциплины (модуля) предусмотрены встречи с руководителями и работниками организаций, деятельность которых связана с *направленностью* реализуемой основной профессиональной образовательной программы.

ЛИСТ РЕГИСТРАЦИИ ИЗМЕНЕНИЙ

№ п/п	Содержание изменения	Реквизиты документа об утверждении изменения	Дата введения изменения
1.	*	Протокол заседания Ученого совета факультета № _____ от « ____ » _____ 20__ года	__ . __ . ____
2.	*	Протокол заседания Ученого совета факультета № _____ от « ____ » _____ 20__ года	__ . __ . ____
3.	*	Протокол заседания Ученого совета факультета № _____ от « ____ » _____ 20__ года	__ . __ . ____
4.	*	Протокол заседания Ученого совета факультета № _____ от « ____ » _____ 20__ года	__ . __ . ____



Министерство науки и высшего образования Российской Федерации
Федеральное государственное бюджетное образовательное учреждение
высшего образования
«Российский государственный социальный университет»

УТВЕРЖДАЮ

Декан факультета экономики и управления

П.В. Солодуха

26 апреля 2023 г.

РАБОЧАЯ ПРОГРАММА ДИСЦИПЛИНЫ
УПРАВЛЕНИЕ ПСИХОЭМОЦИОНАЛЬНОЙ СРЕДОЙ В ОРГАНИЗАЦИИ

Направление подготовки
«38.04.03 Управление персоналом»

Направленность
«Управление человеческим капиталом»

ОБРАЗОВАТЕЛЬНАЯ ПРОГРАММА ВЫСШЕГО ОБРАЗОВАНИЯ – ПРОГРАММА
МАГИСТРАТУРЫ

Форма обучения
Очная, очно-заочная, заочная

Москва 2023

СОДЕРЖАНИЕ

РАЗДЕЛ 1. ПАСПОРТ РАБОЧЕЙ ПРОГРАММЫ ДИСЦИПЛИНЫ (МОДУЛЯ)	5
1.1. Цель и задачи дисциплины (модуля).....	5
1.2. Планируемые результаты обучения по дисциплине (модулю) в рамках планируемых результатов освоения основной профессиональной образовательной программы высшего образования – программы бакалавриата, соотнесенные с установленными индикаторами достижения компетенций	Ошибка! Закладка не определена.
РАЗДЕЛ 2. СТРУКТУРА И СОДЕРЖАНИЕ ДИСЦИПЛИНЫ (МОДУЛЯ)	5
2.1. Объем дисциплины (модуля), включая контактную работу обучающегося с педагогическими работниками и самостоятельную работу обучающегося	5
2.2. Учебно-тематический план дисциплины (модуля)	5
2.3. Содержание дисциплины (модуля).....	Ошибка! Закладка не определена.
РАЗДЕЛ 3. УЧЕБНО-МЕТОДИЧЕСКОЕ ОБЕСПЕЧЕНИЕ САМОСТОЯТЕЛЬНОЙ РАБОТЫ ОБУЧАЮЩИХСЯ ПО ДИСЦИПЛИНЕ (МОДУЛЮ)	Ошибка! Закладка не определена.
3.1. Виды самостоятельной работы обучающихся по дисциплине (модулю)	Ошибка! Закладка не определена.
3.2. Задания для самостоятельной работы	Ошибка! Закладка не определена.
3.3. Методические указания к самостоятельной работе по дисциплине (модулю)	Ошибка! Закладка не определена.
РАЗДЕЛ 4. ОЦЕНОЧНЫЕ МАТЕРИАЛЫ ПО ДИСЦИПЛИНЕ (МОДУЛЮ)	Ошибка! Закладка не определена.
4.1. Форма промежуточной аттестации обучающегося по дисциплине (модулю)	Ошибка! Закладка не определена.
4.2. Оценочные материалы, определяющие процедуры оценивания знаний, умений, навыков и (или) опыта деятельности, характеризующих этапы формирования компетенций....	Ошибка! Закладка не определена.
4.2.1. Организационные основы применения балльно-рейтинговой системы оценки успеваемости обучающихся по дисциплине (модулю).....	Ошибка! Закладка не определена.
4.2.2. Проведение текущего контроля успеваемости обучающихся по дисциплине (модулю) в соответствии с балльно-рейтинговой системой оценки успеваемости обучающегося	Ошибка! Закладка не определена.
4.2.3. Проведение промежуточной аттестации обучающихся по дисциплине (модулю) в соответствии с балльно-рейтинговой системой оценки успеваемости обучающегося ...	Ошибка! Закладка не определена.
4.3. Перечень заданий для проведения текущей и промежуточной оценки знаний, умений, навыков и (или) опыта деятельности, характеризующих этапы формирования компетенций	Ошибка! Закладка не определена.
4.3.1. Оценочные материалы для проведения текущей аттестации и рубежного контроля, обучающихся по дисциплине (модулю)	Ошибка! Закладка не определена.
4.3.2. Оценочные материалы для проведения промежуточной аттестации обучающихся по дисциплине (модулю).....	Ошибка! Закладка не определена.
РАЗДЕЛ 5. УСЛОВИЯ РЕАЛИЗАЦИИ ДИСЦИПЛИНЫ (МОДУЛЯ)	Ошибка! Закладка не определена.
5.1. Перечень основной и дополнительной учебной литературы для освоения дисциплины (модуля)	Ошибка! Закладка не определена.
5.1.1. Основная литература.....	Ошибка! Закладка не определена.
5.1.2. Дополнительная литература.....	Ошибка! Закладка не определена.
5.2. Перечень ресурсов информационно-коммуникационной сети «Интернет», необходимых для освоения дисциплины (модуля).....	7
5.3. Методические указания для обучающихся по освоению дисциплины (модуля).....	23
5.4. Информационно-технологическое обеспечение образовательного процесса по дисциплины (модуля)	24
5.4.1. Средства информационных технологий	24

5.4.2. Лицензионное и свободно распространяемое программное обеспечение, в том числе отечественного производства:.....	24
5.4.3. Информационные справочные системы и профессиональные базы данных	24
5.5. Материально-техническое обеспечение образовательного процесса по дисциплине (модулю).....	24
5.6. Образовательные технологии.....	25
ЛИСТ РЕГИСТРАЦИИ ИЗМЕНЕНИЙ.....	26

Рабочая программа дисциплины (модуля) «Управление психоэмоциональной средой в организации» разработана на основании федерального государственного образовательного стандарта высшего образования – *магистратуры* по направлению подготовки 38.04.03 *Управление персоналом*, утвержденного приказом Министерства науки и высшего образования Российской Федерации от 12.08.2020 № 958, и учебного плана по основной профессиональной образовательной программе высшего образования – программе *магистратуры* по направлению подготовки 38.04.03 *Управление персоналом* (далее – «ОПОП»).

Рабочая программа дисциплины (модуля) «Управление психоэмоциональной средой в организации» разработана рабочей группой в составе: Сытник А.А., Новицкая О.Н., Скрипко О.В.

Рабочая программа дисциплины (модуля) обсуждена и утверждена на заседании ученого совета факультета экономики и управления

Протокол № 9 от 26 апреля 2023 года

Декан

Д-р экон. наук, профессор



П.В. Солодуха

(подпись)

Рабочая программа дисциплины (модуля) рекомендована к утверждению представителями организаций-работодателей:

Акционерное общество «АНКОР»
Заместитель генерального директора



Т.В. БАСКИНА

(подпись)

Закрытое акционерное общество
«ЭКОПСИ Консалтинг»
Директор проектов



С.В. БАРАНОВ

(подпись)

Рабочая программа дисциплины (модуля) рецензирована и рекомендована к утверждению:

Канд. экон. наук, доцент кафедры
математических методов и бизнес-
информатики МГИМО МИД РФ



Н.И. МАРАКОВА

(подпись)

Д-р экон. наук, профессор
кафедры управления, маркетинга и
продаж



А.А. САФРОНОВА

(подпись)

РАЗДЕЛ 1. ПАСПОРТ РАБОЧЕЙ ПРОГРАММЫ ДИСЦИПЛИНЫ (МОДУЛЯ)

1.1. Цель и задачи дисциплины (модуля)

Цель дисциплины (модуля) заключается в получении обучающимися теоретических знаний о психологических закономерностях, процессов и свойств личности с последующим применением полученных знаний в профессиональной сфере; в формировании практических навыков по разработке и реализации методов психологической диагностике сотрудников.

Задачи дисциплины (модуля):

- Знать основы психологии труда;
- знать основные методы и инструменты психодиагностики;
- уметь оценивать социально-психологический климат в организации;
- владеть навыками психодиагностики.

1.2. Планируемые результаты обучения по дисциплине (модулю) в рамках планируемых результатов освоения основной профессиональной образовательной программы высшего образования – программы магистратуры соотнесенные с установленными индикаторами достижения компетенций

Процесс освоения дисциплины (модуля) направлен на формирование у обучающихся следующих компетенций: ОПК-3 в соответствии с учебным планом.

В результате освоения дисциплины (модуля) обучающийся должен демонстрировать следующие результаты:

Категория компетенций (при наличии)	Код компетенции Формулировка компетенции	Код и наименование индикатора достижения компетенции	Результаты обучения
Общепрофессиональная компетенция	ОПК-3 Способен применять при решении профессиональных задач знания (на продвинутом уровне) экономической, организационной, управленческой, социологической, психологической теорий и права, обобщать и критически оценивать существующие передовые практики и результаты научных исследований по управлению персоналом и в смежных областях;	ОПК – 3.1. Способен разрабатывать и обеспечивать реализацию стратегии, политик и технологий управления персоналом организации в динамичной среде ОПК - 3.2. Способен оценивать социальную эффективность стратегий, политик и технологий управления персоналом организации ОПК – 3.3. Способен оценивать экономическую эффективность стратегий, политик и технологий управления персоналом организации	Знать: основные методы и инструменты психодиагностики Уметь: оценивать социально-психологический климат в организации Владеть: Навыками психодиагностики

РАЗДЕЛ 2. СТРУКТУРА И СОДЕРЖАНИЕ ДИСЦИПЛИНЫ (МОДУЛЯ)

2.1. Объем дисциплины (модуля), включая контактную работу обучающегося с педагогическими работниками и самостоятельную работу обучающегося

Общая трудоемкость дисциплины (модуля) составляет 3 зачетные единицы.

Очная форма обучения

Вид учебной работы	Всего часов	Семестры
		3
Контактная работа обучающихся с педагогическими работниками	54	54
Лекционные занятия	18	18
Практические занятия	36	36
Самостоятельная работа обучающихся	45	45
Контроль промежуточной аттестации	9	9
Форма промежуточной аттестации	зачет	зачет
ОБЪЕМ ДИСЦИПЛИНЫ (МОДУЛЯ) В ЧАСАХ	108	108

Очно-заочная форма обучения

Вид учебной работы	Всего часов	Семестры
		3
Контактная работа обучающихся с педагогическими работниками	36	36
Лекционные занятия	12	12
Практические занятия	24	24
Самостоятельная работа обучающихся	63	63

Контроль промежуточной аттестации	9	9
Форма промежуточной аттестации	зачет	зачет
ОБЪЕМ ДИСЦИПЛИНЫ (МОДУЛЯ) В ЧАСАХ	108	108

Заочная форма обучения

Вид учебной работы	Всего часов	Курс 2
		Сессия 3-4
Контактная работа обучающихся с педагогическими работниками	12	12
Лекционные занятия	4	4
Практические занятия	8	8
Самостоятельная работа обучающихся	92	92
Контроль промежуточной аттестации	4	4
Форма промежуточной аттестации	зачет	зачет
ОБЪЕМ ДИСЦИПЛИНЫ (МОДУЛЯ) В ЧАСАХ	108	108

2.2. Учебно-тематический план дисциплины (модуля)

Очной формы обучения

Раздел, тема	Виды учебной работы, академических часов		
	Всего	Самостоятельная	Контактная работа обучающихся с педагогическими работниками
	0		

			Всего	Лекционные занятия <i>из них: в форме практической подготовки</i>	Практические занятия <i>из них: в форме практической подготовки</i>	Лабораторные занятия <i>из них: в форме практической подготовки</i>	Иная контактная работа <i>из них: в форме практической подготовки</i>
Модуль 1 (Семестр 3)							
РАЗДЕЛ 1. ПСИХОДИАГНОСТИКА В УПРАВЛЕНИИ ПЕРСОНАЛОМ	33	15	18	6	12		
Тема 1.1. Понятие психодиагностики	15	7	8	2	6		
Тема 1.2. Содержание психодиагностики	18	8	10	4	6		
РАЗДЕЛ 2. МЕТОДЫ ПСИХОДИАГНОСТИКИ	33	15	18	6	12		
Тема 2.1. Индивидуальная диагностика персонала	15	7	8	2	6		
Тема 2.2. Методы исследования групповых процессов	18	8	10	4	6		
Контроль промежуточной аттестации (час)	9						
<i>Форма промежуточной аттестации (указать)</i>	зачет						
Общий объем, часов	108	45	36	18	36		

Очно-заочной формы обучения

Раздел, тема	Виды учебной работы, академических часов							
	Всего	Самостоятельная работа	Контактная работа обучающихся с педагогическими работниками					
			Всего	Лекционные занятия <i>из них: в форме практической подготовки</i>	Практические занятия <i>из них: в форме практической подготовки</i>	Лабораторные занятия <i>из них: в форме практической подготовки</i>	Иная контактная работа <i>из них: в форме практической подготовки</i>	

Раздел, тема	Виды учебной работы, академических часов									
	Всего	Самостоятельная работа	Контактная работа обучающихся с педагогическими работниками							
			Всего	Лекционные занятия	из них: в форме практической подготовки	Практические занятия	из них: в форме практической подготовки	Лабораторные занятия	из них: в форме практической подготовки	Иная контактная работа
Модуль 1 (Семестр 4)										
РАЗДЕЛ 1. ПСИХОДИАГНОСТИКА В УПРАВЛЕНИИ ПЕРСОНАЛОМ	33	21	12	4		8				
Тема 1.1. Понятие психодиагностики	15	9	6	2		4				
Тема 1.2. Содержание психодиагностики	18	12	6	2		4				
РАЗДЕЛ 2. МЕТОДЫ ПСИХОДИАГНОСТИКИ	33	21	12	4		8				
Тема 2.1. Индивидуальная диагностика персонала	15	9	6	2		4				
Тема 2.2. Методы исследования групповых процессов	18	12	6	2		4				
Контроль промежуточной аттестации (час)	9									
<i>Форма промежуточной аттестации (указать)</i>	зачет									
Общий объем, часов	108	63	24	12		24				

Заочной формы обучения

Раздел, тема	Виды учебной работы, академических часов									
	Всего	Самостоятельная работа	Контактная работа обучающихся с педагогическими работниками							

			Всего	Лекционные занятия из них: в форме практической подготовки	Практические занятия из них: в форме практической подготовки	Лабораторные занятия из них: в форме практической подготовки	Иная контактная работа из них: в форме практической подготовки				
Модуль 1 (Сессия 3–4)											
РАЗДЕЛ 1. ПСИХОДИАГНОСТИКА В УПРАВЛЕНИИ ПЕРСОНАЛОМ	33	31	2	0	2						
Тема 1.1. Понятие психодиагностики	15	15	0	0	0						
Тема 1.2. Содержание психодиагностики	18	16	2	0	2						
РАЗДЕЛ 2. МЕТОДЫ ПСИХОДИАГНОСТИКИ	35	31	4	2	4						
Тема 2.1. Индивидуальная диагностика персонала	17	15	2	0	2						
Тема 2.2. Методы исследования групповых процессов	18	16	2	2	2						
Контроль промежуточной аттестации (час)	9										
<i>Форма промежуточной аттестации (указать)</i>	зачет										
Общий объем, часов	72	92	8	4	8						

2.3. Содержание дисциплины (модуля)

РАЗДЕЛ 1. ПСИХОДИАГНОСТИКА В УПРАВЛЕНИИ ПЕРСОНАЛОМ

Перечень изучаемых элементов содержания

Понятие психодиагностики. Методы психодиагностики

Тема 1.1. Понятие психодиагностики

Перечень изучаемых элементов содержания

Место и роль психодиагностики в системе управления персоналом.

Понятие психодиагностики и ее этапы. Направления психодиагностики в управления персоналом: индивидуальная диагностика - наем, отбор и подбор персонала, профессиональная ориентация, аттестация, трудовая адаптация, обучение, повышение квалификации и переподготовка кадров, управление деловой карьерой, мотивация, стили профессиональной деятельности и др.; групповая - уровень развития группы, групповой сплоченности, социально-психологический климат, характер межличностных взаимоотношений, статусное и ролевое распределение в группе и пр..

Тема 1.2. Содержание психодиагностики

Перечень изучаемых элементов содержания

Количественные и качественные методы психодиагностики. Требования к количественным методикам: понятия «надежность», «валидность». Общая характеристика качественных методов психодиагностики, возможности, области применения, ограничения.

Наблюдение как важнейший метод социально – психологического исследования. Специфика наблюдения как научного метода, его отличие от обыденного процесса. Цели, категории, единицы наблюдения. Подготовка протоколов наблюдения. Возможности и ограничения метода. Наблюдение как метод оценки уровня профессионализма.

Эксперимент, тестирование, опрос, метод исследования процессов и результатов деятельности, моделирование. Специфика методов, формы представленности. Достоинства и недостатки методов.

РАЗДЕЛ 2. МЕТОДЫ ПСИХОДИАГНОСТИКИ

Перечень изучаемых элементов содержания

Индивидуальная диагностика персонала. Методы исследования групповых процессов

Тема 2.1. Индивидуальная диагностика персонала

Перечень изучаемых элементов содержания

Профессиональное самоопределение и профессиональный рост субъекта. Выявления профессионально важных качеств сотрудников. Деловая игра «Формирование модели «идеального» специалиста»

Исследование мотивации профессиональной деятельности (Методика «Диагностика мотивационной структуры личности», ; «Диагностика социально-психологических установок личности в мотивационно-потребностной сфере»,).

Мотивация достижения и мотивация избегание неудач их роль в профессиональной деятельности и диагностика. (методика Т. Эллера) Уровень субъективного контроля, его значение в профессиональных достижениях и возможности диагностики («Метод исследования уровня субъективного контроля», Дж. Роттер

Профессиональная карьера и ее виды. Периодизация жизни и профессиональное развитие. Профессиональная карьера и самореализация («Якоря карьеры, ; «Самоактуализационный тест», с соавт).

Прогнозирования поведения сотрудников в типичных ситуациях для оценки потенциальных рисков, связанных с их деятельностью, удовлетворенность работой, выявление лояльности сотрудника организации (Тест «Удовлетворенность работой», : «Оценка лояльности сотрудника организации», , Опросник привлекательности культуры организации,).

Оценки индивидуально-личностных особенностей кандидатов для решения задач отбора и подбора работников на вакантные места, при проведении кадровых конкурсов, при ротации кадров с учетом соответствия сотрудников определенным должностным и профессиональным требованиям.

Профессиограмма как критерий оценки претендента на должность. Психограмма как важнейшая часть профессиограммы с точки зрения требований, предъявляемых профессией (специальностью) к психологическим качествам человека. Профессиографирование. Схема описания профессии и модульный подход к профессиографированию ().

Оценочное интервью при приеме сотрудников на работу. Подготовка, организация, проведение. Структура и задачи каждого из этапов интервью. Использование стрессовых методик: задачи и условия применения. Использование ролевых и имитационных игр в диагностике профессионально важных качеств претендента.

Экспертная оценка профессионально важных свойств.

Диагностика профессионально важных качеств (Методика самооценки профессиональной пригодности и способностей, , модиф. -).

Проблема профессиональной пригодности и пути адаптации человека к требованиям профессии («Опросник для оценки уровня социально-психологической адаптации работника предприятия», ; «Опросник для оценки проявлений дезадаптации»,). Агрессивность как проявление дезадаптации и диагностика агрессивности (методика А. Басса, А. Дарки).

Тема 2.2. Методы исследования групповых процессов

Перечень изучаемых элементов содержания

Оценка деловых и эмоциональных взаимоотношений в коллективе, выявления неформальной структуры коллектива (Тест «Изучение межличностных отношений», Т. Лири; Социометрия, Дж. Морено).

Психологический климат в коллективе и методики его диагностики. проведения мониторинга психологического климата в коллективе при реализации новых или рискованных управленческих решений («Методика оценки психологической атмосферы в коллективе», ; «Диагностика психологического климата в малой производственной группе»)

Групповые роли.

Оценка уровня совместимости работников при совместной деятельности, определение ценностно-ориентационного единства группы (ЦОЕ, ,).

Исследование особенностей групповой мотивации (тест «Формирование положительной групповой мотивации»,)

Поведение человека в группе, основные тенденции и их проявления (Q-сортировка: диагностика основных тенденций поведения в реальной группе», В. Стефансон.).

Конфликты, их виды, причины. Стратегии поведения в конфликте (Томаса). Способы преодоления, разрешения конфликтов.

Развитие группы и формирования профессиональной команды. Социально-психологический уровень развития группы (Тест «Пульсар», ; «Интегральная самооценка уровня развития группы как коллектива»,).

ЗАДАНИЯ К ПРАКТИЧЕСКИМ ЗАНЯТИЯМ РАЗДЕЛА 1

Тема практического занятия: Понятие психодиагностики

Форма практического задания: кейс-задание.

Пример кейс-задания

Что надлежит делать специалисту по психологической диагностике в управлении персоналом в следующей ситуации? Специалист осуществил диагностику психологических качеств потенциального соискателя на должность педагога. Результаты обследования показали, что у соискателя повышенный уровень агрессивности и вспыльчивости, и он склонен к конфликтности. На основе выявленных результатов соискателю было отказано в приеме на работу. Соискатель устроил скандал, обвиняя специалиста по психодиагностике в предвзятости и некомпетентности.

Тема практического занятия: Содержание психодиагностики

Форма практического задания: кейс-задание.

Пример кейс-задания

Вы как специалист по психологической диагностике рекомендовали принять на работу молодого способного юриста (только что окончившего Институт внешнеэкономических связей, экономики и права), который превосходно справляется с работой. Он провел уже несколько консультаций, и клиенты им очень довольны. Вместе с тем он резок и заносчив в общении с другими работниками, особенно с обслуживающим персоналом. Вы каждый день получаете такого рода сигналы, а сегодня поступило письменное заявление по поводу его грубости. Что необходимо делать психологу, рекомендовавшему принятие на работу данного юриста? Ответственен ли он за сложившуюся ситуацию?

РУБЕЖНЫЙ КОНТРОЛЬ К РАЗДЕЛУ 1

форма рубежного контроля – компьютерное тестирование

ЗАДАНИЯ К ПРАКТИЧЕСКИМ ЗАНЯТИЯМ РАЗДЕЛА 2

Тема практического занятия: Индивидуальная диагностика персонала

Форма практического задания: кейс-задание.

Пример кейс-задания

Психические и психофизиологические свойства личности могут быть условно объединены в три группы: свойства темперамента, свойства характера и способности. Классифицируйте понятия из приведенного списка по этим трем группам.

Список: вспыльчивый, нежный, справедливый, смелый, остроумный, трудолюбивый, честный, вежливый, воспитанный, черствый, умный, деловой, пылкий, отходчивый, послушный, красноречивый, суетливый, спокойный, глупый, непоседливый, решительный, ловкий, необузданный, ленивый, находчивый, неряшливый, благородный, щедрый, плакса, доброжелательный, предприимчивый, осторожный, самоуверенный, чуткий, ранимый, возбудимый, эгоистичный, энергичный, инициативный, медлительный, услужливый, исполнительный, верный.

Тема практического занятия: Методы исследования групповых процессов

Форма практического задания: кейс-задание.

Пример кейс-задания

Определите природу конфликта (тип А, Б, В) в следующей ситуации. Беседа с претендентом на вакантную должность, руководитель дает обещание в дальнейшем повысить его в должности. Вновь принятый с воодушевлением приступает к работе, проявляя высокую работоспособность и добросовестность. Руководство постоянно увеличивает нагрузку, не прибавляя зарплату и не повышая в должности. Спустя некоторое время работник начинает проявлять признаки недовольства... Назревает конфликт.

РУБЕЖНЫЙ КОНТРОЛЬ К РАЗДЕЛУ 2

форма рубежного контроля – компьютерное тестирование

РАЗДЕЛ 3. УЧЕБНО-МЕТОДИЧЕСКОЕ ОБЕСПЕЧЕНИЕ САМОСТОЯТЕЛЬНОЙ РАБОТЫ ОБУЧАЮЩИХСЯ ПО ДИСЦИПЛИНЕ (МОДУЛЮ)

3.1. Виды самостоятельной работы обучающихся по дисциплине (модулю)

Очной формы обучения

Раздел, тема	Количество часов	Вид самостоятельной работы
Модуль 1 (семестр 3)		
РАЗДЕЛ 1. ПСИХОДИАГНОСТИКА В УПРАВЛЕНИИ ПЕРСОАНЛОМ	14	Подготовка реферата
		Самостоятельное изучение темы
РАЗДЕЛ 2. МЕТОДЫ ПСИХОДИАГНОСТИКИ	13	Подготовка реферата
		Самостоятельное изучение темы
Общий объем по модулю/семестру, часов	27	
Общий объем по дисциплине (модулю), часов	27	

Очно-заочной формы обучения

Раздел, тема	Количество часов	Вид самостоятельной работы
Модуль 1 (семестр 4)		
РАЗДЕЛ 1. ПСИХОДИАГНОСТИКА В УПРАВЛЕНИИ ПЕРСОАНЛОМ	18	Подготовка реферата
		Самостоятельное изучение темы
РАЗДЕЛ 2. МЕТОДЫ ПСИХОДИАГНОСТИКИ	21	Подготовка реферата
		Самостоятельное изучение темы
Общий объем по модулю/семестру, часов	39	
Общий объем по дисциплине (модулю), часов	39	

Заочной формы обучения

Раздел, тема	Количество часов	Вид самостоятельной работы
Модуль 1 (сессия 3–4)		
РАЗДЕЛ 1. ПСИХОДИАГНОСТИКА В УПРАВЛЕНИИ ПЕРСОАНЛОМ	32	Подготовка реферата
		Самостоятельное изучение темы
РАЗДЕЛ 2. МЕТОДЫ ПСИХОДИАГНОСТИКИ	28	Подготовка реферата
		Самостоятельное изучение темы
Общий объем по модулю/семестру, часов	60	
Общий объем по дисциплине (модулю), часов	60	

3.2. Задания для самостоятельной работы

Задания для самостоятельной работы к Разделу 1

Перечень тем рефератов к Разделу 1

1. Разделы психологии труда.
2. Психология управления.
3. Эргономика.
4. Уровни профессионального самоопределения.
5. Типы профессионального самоопределения.
6. Основные методы профориентации.

Литература для самостоятельного изучения к Разделу 1.

1. Васильева, И. В. Психодиагностика персонала : учебное пособие для вузов / И. В. Васильева. — 2-е изд., стер. — Москва : Издательство Юрайт, 2022. — 122 с. — (Высшее образование). — ISBN 978-5-534-11292-4. — Текст : электронный // Образовательная платформа Юрайт [сайт]. с. 1 — URL: <https://urait.ru/bcode/495640/p.1>

2. Психология труда : учебник и практикум для вузов / С. Ю. Манухина [и др.] ; под общей редакцией С. Ю. Манухиной. — Москва : Издательство Юрайт, 2023. — 485 с. — (Высшее образование). — ISBN 978-5-9916-7215-3. — Текст : электронный // Образовательная платформа Юрайт [сайт]. — URL: <https://urait.ru/bcode/511021>

3. Акимова, Ю. Н. Психология управления : учебник и практикум для вузов / Ю. Н. Акимова. — Москва : Издательство Юрайт, 2023. — 320 с. — (Высшее образование). — ISBN 978-5-534-00630-8. — Текст : электронный // Образовательная платформа Юрайт [сайт]. — URL: <https://urait.ru/bcode/511399>

Задания для самостоятельной работы к Разделу 2.

Перечень тем рефератов к Разделу 2

1. Профессиональные конфликты и способы их конструктивного разрешения.
2. Психология безопасности в труде.
3. Психологические аспекты социально-трудовой реабилитации больных и инвалидов.
4. История и тенденция развития прикладной психологии в сфере профессионального труда

Литература для самостоятельного изучения к Разделу 2.

1. Васильева, И. В. Психодиагностика персонала : учебное пособие для вузов / И. В. Васильева. — 2-е изд., стер. — Москва : Издательство Юрайт, 2022. — 122 с. — (Высшее образование). — ISBN 978-5-534-11292-4. — Текст : электронный // Образовательная платформа Юрайт [сайт]. с. 1 — URL: <https://urait.ru/bcode/495640/p.1>

2. Психология труда : учебник и практикум для вузов / С. Ю. Манухина [и др.] ; под общей редакцией С. Ю. Манухиной. — Москва : Издательство Юрайт, 2023. — 485 с. — (Высшее образование). — ISBN 978-5-9916-7215-3. — Текст : электронный // Образовательная платформа Юрайт [сайт]. — URL: <https://urait.ru/bcode/511021>

3. Акимова, Ю. Н. Психология управления : учебник и практикум для вузов / Ю. Н. Акимова. — Москва : Издательство Юрайт, 2023. — 320 с. — (Высшее образование). — ISBN 978-5-534-00630-8. — Текст : электронный // Образовательная платформа Юрайт [сайт]. — URL: <https://urait.ru/bcode/511399>

3.3. Методические указания к самостоятельной работе по дисциплине (модулю)

Освоение слушателями программы предполагает изучение материалов дисциплин (модулей) в ходе самостоятельной работы.

Для успешного освоения дисциплины (модуля) и достижения поставленных целей необходимо внимательно ознакомиться с рабочей программой дисциплины (модуля), доступной в электронной информационно-образовательной среде РГСУ.

Следует обратить внимание на списки основной и дополнительной литературы, на предлагаемые преподавателем ресурсы информационно-телекоммуникационной сети Интернет. Эта информация необходима для самостоятельной работы обучающегося.

Для более углубленного изучения темы задания для самостоятельной работы рекомендуется выполнять параллельно с изучением данной темы. При выполнении заданий по возможности используйте наглядное представление материала.

Самостоятельная работа включает разнообразный комплекс видов и форм работы обучающихся.

Написание реферата (доклада)

Требования к структуре реферата (доклада):

Работа должна содержать систематизацию и краткое изложение материала из не менее 5-и литературных источников (монографий, научных статей и докладов) по выбранной теме.

Основные требования к оформлению:

Структура доклада (реферата): 1) титульный лист; 2) содержание (в нем последовательно указываются названия пунктов доклада (реферата), указываются страницы, с которых начинается каждый пункт); 3) введение (формулируется суть исследуемой проблемы, обосновывается выбор темы, определяются ее значимость и актуальность, указываются цель и задачи доклада (реферата), дается характеристика используемой литературы); 4) основная часть (каждый раздел ее доказательно раскрывает исследуемый вопрос); 5) выводы и заключение (подводятся итоги или делается обобщенный вывод по теме доклада (реферата)); 6) литература.

Доклад (реферат) оформляется на одной стороне листа белой бумаги формата А4 (210x297 мм). Интервал межстрочный -полупетельный. Цвет шрифта - черный. Гарнитура шрифта основного текста - «Times New Roman» или аналогичная. Кегль (размер) от 12 до 14 пунктов. Размеры полей страницы (не менее): правое 10 мм, верхнее – 15 мм, нижнее – 20 мм, левое - 25 мм. Формат абзаца: полное выравнивание («по ширине»). Отступ красной строки одинаковый по всему тексту – 15 мм. Страницы должны быть пронумерованы с учётом титульного листа (на титульном листе номер страницы не ставится). В работах используются цитаты, статистические материалы. Эти данные оформляются в виде сносок (ссылок и примечаний). Внутритекстовые, подстрочные и затекстовые библиографические ссылки должны оформляться в соответствии с ГОСТ Р 7.0.5-2008 «Библиографическая ссылка». Общие требования и правила составления».

Реферат (доклад) сдается в бумажном и электронном виде (10–20 печатных страниц).

При проверке реферата (доклада) на антиплагиат – www.antiplagiat.ru – (более 50% заимствований) работа не принимается.

Выполнение тестовых заданий

Тестовые задания содержат вопросы и 3–4 варианта ответа по базовым положениям изучаемой темы, составлены с расчетом на знания, полученные слушателями в процессе изучения темы.

Тестовые задания выполняются в письменной или электронной форме и сдаются преподавателю, ведущему дисциплину (модуль).

РАЗДЕЛ 4. ОЦЕНОЧНЫЕ МАТЕРИАЛЫ ПО ДИСЦИПЛИНЕ (МОДУЛЮ)

4.1. Форма промежуточной аттестации обучающегося по дисциплине (модулю)

Контрольным мероприятием промежуточной аттестации обучающихся по дисциплине (модулю) является зачет, который проводится в устной форме.

4.2. Оценочные материалы, определяющие процедуры оценивания знаний, умений, навыков и (или) опыта деятельности, характеризующих этапы формирования компетенций

4.2.1. Организационные основы применения балльно-рейтинговой системы оценки успеваемости обучающихся по дисциплине (модулю)

Оценка качества освоения обучающимися дисциплины (модуля) реализуется в формате балльно-рейтинговой системы оценки успеваемости обучающихся (далее – БРСО).

БРСО в ходе текущего контроля успеваемости и промежуточной аттестации осуществляется по 100-балльной шкале.

Академический рейтинг обучающегося по дисциплине (модулю) складывается из результатов:

– текущего контроля успеваемости (максимальный текущий рейтинг обучающегося – 80 рейтинговых баллов);

– промежуточной аттестации (максимальный рубежный рейтинг обучающегося – 20 рейтинговых баллов).

Условия оценки освоения обучающимся дисциплины (модуля) в формате БРСО доводятся преподавателем до сведения обучающихся на первом учебном занятии, а также размещены в свободном доступе в электронной информационно-образовательной среде Университета.

4.2.2. Проведение текущего контроля успеваемости обучающихся по дисциплине (модулю) в соответствии с балльно-рейтинговой системой оценки успеваемости обучающегося

В течение учебного семестра до промежуточной аттестации на основании утвержденной рабочей программы дисциплины (модуля) формируется текущий рейтинг обучающегося. Текущий рейтинг обучающегося складывается как сумма рейтинговых баллов, полученных им в течение учебного семестра по всем видам учебных занятий по дисциплине (модулю).

В процессе текущего контроля оцениваются следующие действия обучающегося, направленные на освоение компетенций в рамках изучения дисциплины (модуля):

- академическая активность (посещаемость учебных занятий, самостоятельное изучение содержания дисциплины (модуля) в электронной информационно-образовательной среде, соблюдение сроков сдачи практических заданий и текущих контрольных мероприятий и др.);
- выполнение и сдача текущих и итогового практических заданий (рефераты);
- прохождение рубежей текущего контроля, включая соблюдение графика их прохождения в электронной информационно-образовательной среде.

Для планирования расчета текущего рейтинга обучающегося используются следующие пропорции:

Вид учебного действия	Максимальная рейтинговая оценка, баллов
академическая активность	10
практические задания	40
<i>из них: текущие практические задания</i>	20
<i>итоговое практическое задание</i>	20
рубежи текущего контроля	30
ИТОГО:	80

В течение учебного семестра по дисциплине (модулю) обучающимся должен быть накоплен текущий рейтинг не менее 52 рейтинговых баллов (65% от максимального значения текущего рейтинга).

Необходимыми условиями допуска обучающегося к промежуточной аттестации по дисциплине являются положительное прохождение обучающимся не менее 65% рубежей текущего контроля с накоплением не менее 65% максимального рейтингового балла за каждый рубеж текущего контроля и положительное выполнение итогового практического задания с накоплением не менее 65% максимального рейтингового балла, установленного за итоговое практическое задание.

Невыполнение вышеуказанных условий является текущей академической задолженностью, которая должна быть ликвидирована обучающимся до контрольного мероприятия промежуточной аттестации.

Сведения о наличии у обучающихся текущей академической задолженности, сроках и порядке добора рейтинговых баллов для её ликвидации доводятся до обучающихся педагогическим работником.

В случае неликвидации текущей академической задолженности, педагогический работник обязан во время контрольного мероприятия промежуточной аттестации поставить

обучающемуся 0 рейтинговых баллов. В этом случае ликвидация текущей академической задолженности возможна в периоды проведения повторной промежуточной аттестации.

4.2.3. Проведение промежуточной аттестации обучающихся по дисциплине (модулю) в соответствии с балльно-рейтинговой системой оценки успеваемости обучающегося

Промежуточная аттестация по дисциплине (модулю) проводится в соответствии с Положением о промежуточной аттестации обучающихся по основным профессиональным образовательным программам в Российском государственном социальном университете и Положением о балльно-рейтинговой системе оценки успеваемости обучающихся по основным профессиональным образовательным программам в Российском государственном социальном университете в действующей редакции.

На промежуточную аттестацию отводится 20 рейтинговых баллов.

Ответы обучающегося на контрольном мероприятии промежуточной аттестации оцениваются педагогическим работником по 20-балльной шкале, а итоговая оценка по дисциплине (модулю) выставляется по системе зачтено / не зачтено для зачета.

Критерии выставления оценки определяются Положением о балльно-рейтинговой системе оценки успеваемости обучающихся по основным профессиональным образовательным программам высшего образования – программам бакалавриата, программам специалитета, программам магистратуры в Российском государственном социальном университете.

В процессе определения рубежного рейтинга обучающегося используется следующая шкала:

Рубежный рейтинг	Критерии оценки освоения обучающимся дисциплины (модуля) в ходе контрольных мероприятий промежуточной аттестации
19-20 рейтинговых баллов	обучающийся глубоко и прочно усвоил программный материал, исчерпывающе, последовательно, грамотно и логически стройно его излагает, тесно увязывает с задачами и будущей деятельностью, не затрудняется с ответом при видоизменении задания, свободно справляется с задачами и практическими заданиями, правильно обосновывает принятые решения, умеет самостоятельно обобщать и излагать материал, не допуская ошибок
16-18 рейтинговых баллов	обучающийся твердо знает программный материал, грамотно и по существу излагает его, не допуская существенных неточностей в ответе на вопрос, может правильно применять теоретические положения и владеет необходимыми умениями и навыками при выполнении практических заданий
13-15 рейтинговых баллов	обучающийся освоил основной материал, но не знает отдельных деталей, допускает неточности, недостаточно правильные формулировки, нарушает последовательность в изложении программного материала и испытывает затруднения в выполнении практических заданий
1-12 рейтинговых баллов	обучающийся не знает значительной части программного материала, допускает существенные ошибки, с большими затруднениями выполняет практические задания
0 рейтинговых баллов	не аттестован

4.3. Перечень заданий для проведения текущей и промежуточной оценки знаний, умений, навыков и (или) опыта деятельности, характеризующих этапы формирования компетенций

4.3.1. Оценочные материалы для проведения текущей аттестации и рубежного контроля, обучающихся по дисциплине (модулю)

Перечень вопросов рубежного контроля и текущей аттестации
РАЗДЕЛ 1. ПСИХОДИАГНОСТИКА В УПРАВЛЕНИИ ПЕРСОНАЛОМ
Форма рубежного контроля – компьютерное тестирование
Вопросы рубежного контроля
Код контролируемой компетенции ОПК-3

1. Что относится к негативному социально-психологическому климату?
 - а) угнетение, доминирование
 - б) возникновение конфликта
 - в) снижение профессиональной деятельности
 - г) равнодушие

2. Целью дисциплины «Психодиагностика в управлении персоналом» является:
 - а) знакомство с основными теоретическими знаниями психологии;
 - б) психодиагностика личностных особенностей человека;
 - в) характеристика структуры предмета психологии.

3. Задачами «Психодиагностики» является:
 - а) расширение объема знаний об общей психологии;
 - б) знакомство с физиологическими механизмами эмоций;
 - в) формирование профессионального мировоззрения на уровне представлений и начальных знаний о сущности психики человека;
 - г) все ответы не верны.

4. Психодиагностика не связана с отраслью:
 - а) социальной психологией,
 - б) менеджментом;
 - в) гидропоникой.

5. Диагностика способностей строится на теории:
 - а) Л. Выготского;
 - б) А. Леонтьева;
 - в) Б. М. Теплова.

6. Психодиагностике не принадлежит:
 - а) темперамент человека;
 - б) психическое свойство личности;
 - в) игра.

РАЗДЕЛ 2. МЕТОДЫ ПСИХОДИАГНОСТИКИ
Форма рубежного контроля – компьютерное тестирование
Вопросы рубежного контроля
Код контролируемой компетенции ОПК-3

1. Психодиагностика наиболее родственна:
 - а) обучению;
 - б) психокоррекции;

в) познавательным процессам.

2. Психодиагностические методы – это:

- а) система знаний;
- б) система биологических свойств;
- в) система тестов.

3. Диагностика сенсорной депривации обозначает:

- а) свойство внимания;
- б) особенность ощущения;
- в) тип мышления.

4. Диагностика ригидности мышления направлена на выявление:

- а) привычек к шаблонным решениям;
- б) глубокого погружения во внутренний мир;
- в) бредового мышления.

5. Какой из методов психодиагностики не относится к группе строго формализованных методов

- а) беседа;
- б) тест;
- в) опросник;
- г) проективные методы

6. Интервью по заданному плану, с заранее обозначенным списком вопросов открытого типа:

- а) закрытое;
- б) открытое;
- в) стандартизированное;
- г) структурированное.

4.3.2. Оценочные материалы для проведения промежуточной аттестации обучающихся по дисциплине (модулю)

Вопросы/задания для проведения промежуточной аттестации обучающихся по дисциплине (модулю)

Коды контролируемой компетенции	Вопросы / задания
ПК-3	<ol style="list-style-type: none">1. Направления психодиагностики в управления персоналом.2. Принципам работы и профессиональная этика специалиста-диагноста3. Принципы построения психологического исследования. Типичные ошибки при проведении психодиагностики персонала.4. Психодиагностический диагноз как основание для проведения коррекционно-развивающих, обучающих процедур, как основа для принятий управленческих решений.5. Наблюдение, эксперимент, тестирование, опрос, метод исследования процессов и результатов деятельности, моделирование. Специфика методов, их достоинства и недостатки.6. Психодиагностика при отборе и подборе работников на вакантные места, при проведении кадровых конкурсов, при ротации кадров и пр.

	<p>7. Профессиограмма. Психограмма. Профессиографирование. Оценочное интервью при приеме сотрудников на работу.</p> <p>8. Экспертная оценка профессионально важных свойств.</p> <p>9. Методики диагностика профессионально важных качеств специалиста.</p> <p>10. Диагностика уровней адаптации человека к требованиям профессии.</p> <p>11. Исследование мотивации профессиональной деятельности.</p> <p>12. Профессиональная карьера и ее виды. Профессиональная карьера и самореализация: проблема диагностики.</p> <p>13. Диагностика уровня удовлетворенности работой, выявление лояльности сотрудника организации.</p> <p>14. Оценка деловых и эмоциональных взаимоотношений в коллективе.</p> <p>15. Исследование особенностей групповой мотивации.</p> <p>16. Психологический климат в коллективе и методики его диагностики.</p> <p>17. Оценка уровня совместимости работников при совместной деятельности, определение ценностно-ориентационного единства группы</p> <p>18. Конфликты, их виды, причины. Стратегии поведения в конфликте.</p> <p>19. Развитие группы и формирования профессиональной команды. Социально-психологический уровень развития группы.</p> <p>20. Стиль управленческой деятельности и методики его диагностики.</p> <p>21. Модель профиля успешного руководителя и методы оценки управленческого состава.</p> <p>22. Нервно-психическая устойчивость руководителя. Профессиональное здоровье менеджера.</p> <p>23. Экспертная оценка при формировании кадрового состава.</p> <p>24. Профессиональный стресс, его причины, последствия и возможности диагностики.</p> <p>25. Профессиональное «выгорание».</p> <p>26. Профессиональные деформации личности и их уровни.</p> <p>27. Виды игровых методов и условия их применения в диагностических целях.</p> <p>28. Использование групповых методов решения задач в диагностических целях.</p>
--	---

РАЗДЕЛ 5. УСЛОВИЯ РЕАЛИЗАЦИИ ДИСЦИПЛИНЫ (МОДУЛЯ)

5.1. Перечень основной и дополнительной учебной литературы для освоения дисциплины (модуля)

5.1.1. Основная литература

1. Васильева, И. В. Психодиагностика персонала : учебное пособие для вузов / И. В. Васильева. — 2-е изд., стер. — Москва : Издательство Юрайт, 2022. — 122 с. — (Высшее образование). — ISBN 978-5-534-11292-4. — Текст : электронный // Образовательная платформа Юрайт [сайт]. с. 1 — URL: <https://urait.ru/bcode/495640/p.1>
2. Афанасьев, В. В. Методология и методы научного исследования : учебное пособие для вузов / В. В. Афанасьев, О. В. Грибкова, Л. И. Уколова. — Москва : Издательство Юрайт, 2023. — 154 с. — (Высшее образование). — ISBN 978-5-534-

02890-4. — Текст : электронный // Образовательная платформа Юрайт [сайт]. — URL: <https://urait.ru/bcode/514435>

5.1.2. Дополнительная литература

1. Психология труда : учебник и практикум для вузов / С. Ю. Манухина [и др.] ; под общей редакцией С. Ю. Манухиной. — Москва : Издательство Юрайт, 2023. — 485 с. — (Высшее образование). — ISBN 978-5-9916-7215-3. — Текст : электронный // Образовательная платформа Юрайт [сайт]. — URL: <https://urait.ru/bcode/511021>
2. Акимова, Ю. Н. Психология управления : учебник и практикум для вузов / Ю. Н. Акимова. — Москва : Издательство Юрайт, 2023. — 320 с. — (Высшее образование). — ISBN 978-5-534-00630-8. — Текст : электронный // Образовательная платформа Юрайт [сайт]. — URL: <https://urait.ru/bcode/511399>
3. Управление человеческими ресурсами : учебник для вузов / И. А. Максимцев [и др.] ; под редакцией И. А. Максимцева, Н. А. Горелова. — 2-е изд., перераб. и доп. — Москва : Издательство Юрайт, 2023. — 467 с. — (Высшее образование). — ISBN 978-5-534-99951-8. — Текст : электронный // Образовательная платформа Юрайт [сайт]. — URL: <https://urait.ru/bcode/510775>
4. Холодная, М. А. Психология интеллекта. Парадоксы исследования : учебное пособие для вузов / М. А. Холодная. — 3-е изд., перераб. и доп. — Москва : Издательство Юрайт, 2023. — 334 с. — (Высшее образование). — ISBN 978-5-534-07365-2. — Текст : электронный // Образовательная платформа Юрайт [сайт]. — URL: <https://urait.ru/bcode/516242>

5.2. Перечень ресурсов информационно-коммуникационной сети «Интернет», необходимых для освоения дисциплины (модуля)

№№	Название электронного ресурса	Описание электронного ресурса	Используемый для работы адрес
1.	ЭБС «Университетская библиотека онлайн»	Электронная библиотека, обеспечивающая доступ высших и средних учебных заведений, публичных библиотек и корпоративных пользователей к наиболее востребованным материалам по всем отраслям знаний от ведущих российских издательств	http://biblioclub.ru/
2.	Научная электронная библиотека eLIBRARY.ru	Крупнейший российский информационно-аналитический портал в области науки, технологии, медицины и образования, содержащий рефераты и полные тексты более 34 млн научных публикаций и патентов	http://elibrary.ru/
3.	Образовательная платформа Юрайт	Электронно-библиотечная система для ВУЗов, ССУЗов, обеспечивающая доступ к учебникам, учебной и методической литературе по различным дисциплинам.	https://urait.ru/
4.	База данных "EastView"	Полнотекстовая база данных периодических изданий	https://dlib.eastview.com
5.	Электронная библиотека "Grebennikon"	Библиотека предоставляет доступ более чем к 30 журналам, выпускаемых Издательским домом "Гребенников".	https://grebennikon.ru/

5.3. Методические указания для обучающихся по освоению дисциплины (модуля)

Освоение обучающимся дисциплины (модуля) предполагает изучение материалов дисциплины (модуля) на аудиторных занятиях и в ходе самостоятельной работы. Аудиторные занятия проходят в форме лекций и практических занятий.

При подготовке к аудиторным занятиям необходимо помнить особенности каждой формы его проведения.

Подготовка к учебному занятию лекционного типа заключается в следующем.

С целью обеспечения успешного обучения обучающийся должен готовиться к лекции, так как она является важнейшей формой организации учебного процесса, поскольку:

- знакомит с новым учебным материалом;
- разъясняет учебные элементы, трудные для понимания;
- систематизирует учебный материал;
- ориентирует в учебном процессе.

С этой целью:

- внимательно прочитайте материал предыдущей лекции;
- ознакомьтесь с материалом предыдущей лекции по учебнику и учебным пособиям;
- внесите дополнения к полученным ранее знаниям по теме лекции на полях лекционной тетради;
- запишите возможные вопросы, которые вы зададите лектору на лекции по материалу изученной лекции;
- постарайтесь уяснить место изучаемой темы в своей подготовке;
- узнайте тему предстоящей лекции (по тематическому плану, по информации лектора) и запишите информацию, которой вы владеете по данному вопросу.

Подготовка к практическому занятию

При подготовке и работе во время проведения практического занятия следует обратить внимание на следующие моменты: на процесс предварительной подготовки, на работу во время занятия, обработку полученных результатов, исправление полученных замечаний.

Предварительная подготовка к практическому занятию заключается в изучении теоретического материала в отведенное для самостоятельной работы время, ознакомление с инструктивными материалами с целью осознания задач практического занятия, техники безопасности при работе на занятии.

Работа во время проведения практического занятия включает:

- консультирование студентов преподавателями и вспомогательным персоналом с целью предоставления исчерпывающей информации, необходимой для самостоятельного выполнения предложенных преподавателем задач, ознакомление с правилами техники безопасности при работе на занятии;
- самостоятельное выполнение заданий согласно обозначенной учебной программой тематики.

Обработка, обобщение полученных результатов практического занятия проводится обучающимися самостоятельно или под руководством преподавателя (в зависимости от степени сложности поставленных задач). Главным результатом в данном случае служит получение

положительной оценки по каждому практическому занятию. Это является необходимым условием при проведении рубежного контроля и допуска к зачету. При получении неудовлетворительных результатов обучающийся имеет право в дополнительное время пересдать преподавателю работу до проведения промежуточной аттестации.

5.4. Информационно-технологическое обеспечение образовательного процесса по дисциплины (модуля)

5.4.1. Средства информационных технологий

1. Персональные компьютеры;
2. Средства доступа в Интернет;
3. Проектор.

5.4.2. Лицензионное и свободно распространяемое программное обеспечение, в том числе отечественного производства:

1. Операционная система: Astra Linux SE
2. Пакет офисных программ: LibreOffice
3. Справочная система Консультант+
4. Okular или Acrobat Reader DC
5. Ark или 7-zip
6. User Gate
7. TrueConf (client)

5.4.3. Информационные справочные системы и профессиональные базы данных

№№	Название электронного ресурса	Описание электронного ресурса	Используемый для работы адрес
1.	ЭБС «Университетская библиотека онлайн»	Электронная библиотека, обеспечивающая доступ высших и средних учебных заведений, публичных библиотек и корпоративных пользователей к наиболее востребованным материалам по всем отраслям знаний от ведущих российских издательств	http://biblioclub.ru/
2.	Научная электронная библиотека eLIBRARY.ru	Крупнейший российский информационно-аналитический портал в области науки, технологии, медицины и образования, содержащий рефераты и полные тексты более 34 млн научных публикаций и патентов	http://elibrary.ru/
3.	Образовательная платформа Юрайт	Электронно-библиотечная система для ВУЗов, ССУЗов, обеспечивающая доступ к учебникам, учебной и методической литературе по различным дисциплинам.	https://urait.ru/
4.	База данных "EastView"	Полнотекстовая база данных периодических изданий	https://dlib.eastview.com
5.	Электронная библиотека "Grebennikon"	Библиотека предоставляет доступ более чем к 30 журналам, выпускаемых Издательским домом "Гребенников".	https://grebennikon.ru/

5.5. Материально-техническое обеспечение образовательного процесса по дисциплине (модулю)

Для изучения дисциплины (модуля) используются:

Учебная аудитория для занятий лекционного типа оснащена специализированной мебелью (стол для преподавателя, парты, стулья, доска для написания мелом); техническими средствами обучения (видеопроекционное оборудование, средства звуковоспроизведения и экран, имеющие выход в сеть Интернет).

Учебная аудитория для занятий семинарского типа: оснащена специализированной мебелью (стол для преподавателя, парты, стулья, доска для написания мелом); техническими средствами обучения (видеопроекционное оборудование, средства звуковоспроизведения и экран, имеющие выход в сеть Интернет).

Помещения для самостоятельной работы обучающихся: оснащены специализированной мебелью (парты, стулья) техническими средствами обучения (персональные компьютеры с доступом в сеть Интернет и обеспечением доступа в электронно-информационную среду университета, программным обеспечением).

5.6. Образовательные технологии

При реализации дисциплины (модуля) применяются различные образовательные технологии, в том числе технологии электронного обучения.

Освоение дисциплины (модуля) предусматривает использование в учебном процессе активных и интерактивных форм проведения учебных занятий в форме разбора конкретных ситуаций в сочетании с внеаудиторной работой с целью формирования и развития **профессиональных** навыков обучающихся.

При освоении дисциплины (модуля) предусмотрено применение электронного обучения и дистанционных образовательных технологий.

Учебные часы дисциплины (модуля) предусматривают классическую контактную работу преподавателя с обучающимся в аудитории и контактную работу посредством электронной информационно-образовательной среды в синхронном и асинхронном режиме (вне аудитории) посредством применения возможностей компьютерных технологий (электронная почта, электронный учебник, тестирование).

В рамках дисциплины (модуля) предусмотрены встречи с руководителями и работниками организаций, деятельность которых связана с *направленностью* реализуемой основной профессиональной образовательной программы.

ЛИСТ РЕГИСТРАЦИИ ИЗМЕНЕНИЙ

№ п/п	Содержание изменения	Реквизиты документа об утверждении изменения	Дата введения изменения
1.	*	Протокол заседания Ученого совета факультета № _____ от « ____ » _____ 20__ года	____ . ____ . ____
2.	*	Протокол заседания Ученого совета факультета № _____ от « ____ » _____ 20__ года	____ . ____ . ____
3.	*	Протокол заседания Ученого совета факультета № _____ от « ____ » _____ 20__ года	____ . ____ . ____
4.	*	Протокол заседания Ученого совета факультета № _____ от « ____ » _____ 20__ года	____ . ____ . ____



Министерство науки и высшего образования Российской Федерации
Федеральное государственное бюджетное образовательное учреждение
высшего образования
«Российский государственный социальный университет»

УТВЕРЖДАЮ

Декан факультета экономики и управления

Солодуха П.В.

26 апреля 2023 г.

**РАБОЧАЯ ПРОГРАММА ДИСЦИПЛИНЫ
УПРАВЛЕНИЕ ПРОЕКТАМИ И ПРОГРАММАМИ**

Направление подготовки
«38.04.03 Управление персоналом»

Направленность
«Управление человеческим капиталом»

**ОБРАЗОВАТЕЛЬНАЯ ПРОГРАММА ВЫСШЕГО ОБРАЗОВАНИЯ – ПРОГРАММА
МАГИСТРАТУРЫ**

Форма обучения
Очная, очно-заочная, заочная

Москва 2023

СОДЕРЖАНИЕ

РАЗДЕЛ 1. ПАСПОРТ РАБОЧЕЙ ПРОГРАММЫ ДИСЦИПЛИНЫ (МОДУЛЯ)	4
1.1 Цель и задачи дисциплины	4
1.2 Планируемые результаты обучения по дисциплине в рамках планируемых результатов освоения основной профессиональной образовательной программы высшего образования – программы магистратуры, соотнесенные с установленными индикаторами достижения компетенций	4
РАЗДЕЛ 2. СТРУКТУРА И СОДЕРЖАНИЕ ДИСЦИПЛИНЫ (МОДУЛЯ)	6
2.1 Объем дисциплины, включая контактную работу обучающегося с педагогическими работниками и самостоятельную работу обучающегося	6
2.2. Учебно-тематический план дисциплины.....	8
2.3. Содержание дисциплины (модуля)	13
РАЗДЕЛ 3. УЧЕБНО-МЕТОДИЧЕСКОЕ ОБЕСПЕЧЕНИЕ САМОСТОЯТЕЛЬНОЙ РАБОТЫ ОБУЧАЮЩИХСЯ ПО ДИСЦИПЛИНЕ (МОДУЛЮ)	17
3.1. Виды самостоятельной работы обучающихся по дисциплине (модулю).....	18
3.2. Задания для самостоятельной работы.....	19
3.3. Методические указания к самостоятельной работе по дисциплине (модулю)	22
РАЗДЕЛ 4. ОЦЕНОЧНЫЕ МАТЕРИАЛЫ ПО ДИСЦИПЛИНЕ (МОДУЛЮ)	24
4.1. Форма промежуточной аттестации обучающегося по дисциплине (модулю)	24
4.2. Оценочные материалы, определяющие процедуры оценивания знаний, умений, навыков и (или) опыта деятельности, характеризующих этапы формирования компетенций	23
4.2.1. Организационные основы применения балльно-рейтинговой системы оценки успеваемости обучающихся по дисциплине (модулю).....	23
4.2.2. Проведение текущего контроля успеваемости обучающихся по дисциплине (модулю) в соответствии с балльно-рейтинговой системой оценки успеваемости обучающегося	25
4.2.3. Проведение промежуточной аттестации обучающихся по дисциплине (модулю) в соответствии с балльно-рейтинговой системой оценки успеваемости обучающегося	25
4.3. Перечень заданий для проведения текущей и промежуточной оценки знаний, умений, навыков и (или) опыта деятельности, характеризующих этапы формирования компетенций	28
4.3.1. Оценочные материалы для проведения текущей аттестации и рубежного контроля, обучающихся по дисциплине (модулю).....	28
4.3.2. Оценочные материалы для проведения промежуточной аттестации обучающихся по дисциплине (модулю)	28
РАЗДЕЛ 5. УСЛОВИЯ РЕАЛИЗАЦИИ ДИСЦИПЛИНЫ (МОДУЛЯ)	31
5.1. Перечень основной и дополнительной учебной литературы для освоения дисциплины (модуля)	31
5.1.1. Основная литература	31
5.1.2. Дополнительная литература	31
5.2 Перечень ресурсов информационно-коммуникационной сети «Интернет», необходимых для освоения дисциплины (модуля)	32
5.3 Методические указания для обучающихся по освоению дисциплины (модуля).....	33
5.4 Информационно-технологическое обеспечение образовательного процесса по дисциплины (модуля)	34
5.4.1. Средства информационных технологий	34
5.4.2. Лицензионное и свободно распространяемое программное обеспечение, в том числе отечественного производства:	34
5.4.3. Информационные справочные системы и профессиональные базы данных	34
5.5. Материально-техническое обеспечение образовательного процесса по дисциплине (модулю).....	35
5.6. Образовательные технологии	35
ЛИСТ РЕГИСТРАЦИИ ИЗМЕНЕНИЙ	36

Рабочая программа дисциплины «Управление проектами и программами» разработана на основании федерального государственного образовательного стандарта высшего образования – *магистратуры* по направлению подготовки 38.04.03 *Управление персоналом*, утвержденного приказом Министерства науки и высшего образования Российской Федерации от 12.08.2020 № 958, и учебного плана по основной профессиональной образовательной программе высшего образования – программе *бакалавриата* по направлению подготовки 38.04.03 *Управление персоналом* (далее – «ОПОП»).

Рабочая программа дисциплины «Управление проектами и программами» разработана канд. социол. наук, доцентом кафедры современного государственного и муниципального управления факультета экономики и управления Рогач О.В.

Рабочая программа дисциплины обсуждена и утверждена на заседании кафедры современного государственного и муниципального управления факультета экономики и управления
Протокол № 9 от «26» апреля 2023 года

Заведующая кафедрой
Д-р социол. наук, профессор



(подпись)

О.А. Уржа

Рабочая программа дисциплины рекомендована к утверждению представителями организаций-работодателей:


Аппарат Государственной думы
Федерального собрания РФ,
руководитель аппарата Комитета
Государственной Думы РФ по
федеративному устройству и вопросам
местного самоуправления



(подпись)

И.В. Бабичев

Ассоциация «Единое общероссийское
объединение муниципальных образований
(Конгресс)»,
заместитель исполнительного директора



(подпись)

И.А. Кононенко

Рабочая программа дисциплины (модуля) рецензирована и рекомендована к утверждению:

Д.э.н., профессор Финансового
университета при Правительстве РФ



(подпись)

И.Ю. БЕЛЯЕВА

Согласовано
Научная библиотека, директор



И.Г. МАЛ'ЯР

РАЗДЕЛ 1. ПАСПОРТ РАБОЧЕЙ ПРОГРАММЫ ДИСЦИПЛИНЫ (МОДУЛЯ)

1.1 Цель и задачи дисциплины

Цель дисциплины заключается в получении обучающимися теоретических знаний в части критического анализа проблемных ситуаций на основе системного подхода, выработки стратегий действий; знаний процессов управления проектом на всех этапах его жизненного цикла, организации и руководства работой команды, в том числе выработки командной стратегии для достижения поставленной цели; знаний по определению и реализации приоритетов собственной деятельности и способов ее совершенствования на основе самооценки с последующим применением в профессиональной сфере и формирование практических навыков по решению задач профессиональной деятельности следующих типов: организационно-управленческий, консультационный и информационно-аналитический, проектный.

Задачи дисциплины:

1. сформировать навыки анализа проблемной ситуации как целостной системы, выявляя ее составляющие и связи между ними;
2. сформировать навыки разработки вариантов решения проблемной ситуации на основе критического анализа источников информации, разработки стратегии действий для решения проблемной ситуации в виде последовательности шагов, планируя результат каждого из них;
3. сформировать знание принципов проектного подхода к управлению, формирования проектной задачи, разработки концепции, критериев и показателей оценки проекта, плана его реализации;
4. сформировать навыки проведения мониторинга хода реализации проекта, корректировки отклонений, внесения дополнительных изменений в план его реализации, уточняя зоны ответственности участников проектной деятельности;
5. сформировать умения по разработке стратегии командной работы и организации на ее основе отбора членов команды для достижения поставленной цели, в том числе посредством координации деятельности участников команды с учетом особенностей их поведения, временных и прочих ограничений;
6. сформировать навыки организации работы команды проекта, в том числе на основе коллегиальных решений, а также распределения полномочий и делегирования полномочий в соответствии с поставленными целями;
7. сформировать умение выбирать приоритеты собственной профессиональной деятельности и цели карьерного роста, а также определения образовательных потребностей и способов совершенствования собственной деятельности на основе самооценки;
8. сформировать умение встраивать гибкую профессиональную траекторию, с учетом накопленного опыта профессиональной деятельности, изменяющихся требований рынка труда и стратегии личного развития.

1.2 Планируемые результаты обучения по дисциплине в рамках планируемых результатов освоения основной профессиональной образовательной программы высшего образования – программы *магистратуры*, соотнесенные с установленными индикаторами достижения компетенций

Процесс освоения дисциплины направлен на формирование у обучающихся следующих компетенций: УК-1, УК-2, УК-3, УК-6 в соответствии с учебным планом.

В результате освоения дисциплины обучающийся должен демонстрировать следующие результаты:

Категория компетенций (при наличии)	Код компетенции Формулировка компетенции	Код и наименование индикатора достижения компетенции	Результаты обучения
Универсальная компетенция	УК-1. Способен осуществлять критический анализ проблемных ситуаций на основе системного подхода, вырабатывать стратегию действий.	<p>УК-1.1 <i>Анализирует проблемную ситуацию как целостную систему, выявляя ее составляющие и связи между ними.</i></p> <p>УК-1.2 <i>Разрабатывает варианты решения проблемной ситуации на основе критического анализа источников информации.</i></p> <p>УК-1.3 <i>Вырабатывает стратегию действий для решения проблемной ситуации в виде последовательности шагов, планируя результат каждого из них.</i></p>	<p><i>Знать: методы анализа проблемной ситуации как целостной системы, с учетом составляющих ее элементов и связей между ними.</i></p> <p><i>Уметь: разрабатывает варианты решения проблемной ситуации на основе критического анализа источников информации; вырабатывает стратегию действий для решения проблемной ситуации в виде последовательности шагов, планируя результат каждого из них.</i></p>
Универсальная компетенция	УК-2. Способен управлять проектом на всех этапах его жизненного цикла.	<p>УК-2.1 <i>Понимает принципы проектного подхода к управлению, демонстрирует способность управления проектами.</i></p> <p>УК-2.2 <i>Формирует проектную задачу, разрабатывает концепцию, критерии и показатели оценки проекта, план реализации проекта.</i></p> <p>УК-2.3 <i>Осуществляет мониторинг хода реализации проекта, корректирует отклонения, вносит дополнительные изменения в план реализации проекта, уточняет зоны ответственности участников проекта.</i></p>	<p><i>Знать: принципы проектного подхода к управлению.</i></p> <p><i>Уметь: формировать проектную задачу, разрабатывать концепцию, критерии и показатели оценки проекта, план его реализации, а также осуществлять мониторинг хода реализации проекта, с корректировкой возможных отклонений.</i></p>
Универсальная компетенция	УК-3. Способен организовывать и руководить работой команды, вырабатывая командную стратегию для достижения поставленной цели	<p>УК-3.1 <i>Вырабатывает стратегию командной работы и на ее основе организует отбор членов команды для достижения поставленной цели.</i></p> <p>УК-3.2 <i>Координирует и направляет деятельность участников команды на достижение поставленной цели с учетом особенностей поведения ее участников, временных и прочих ограничений.</i></p> <p>УК-3.3 <i>Организует работу команды, в том числе на основе коллегиальных решений, а</i></p>	<p><i>Знать: методы отбора участников команды проекта и разработки стратегии командной работы в сфере своей профессиональной деятельности.</i></p> <p><i>Уметь: координировать и направлять деятельность участников команды на достижение поставленной цели проекта с учетом</i></p>

		<i>также распределяет полномочия и делегирует полномочия в соответствии с поставленными целями.</i>	<i>особенностей их поведения, временных и прочих ограничений, специфики распределения полномочий.</i>
Универсальная компетенция	УК-6. Способен определять и реализовывать приоритеты собственной деятельности и способы ее совершенствования на основе самооценки	УК-6.1 <i>Выбирает приоритеты собственной профессиональной деятельности и цели карьерного роста.</i> УК-6.2 <i>Определяет образовательные потребности и способы совершенствования собственной деятельности на основе самооценки.</i> УК-6.3 <i>Выстраивает гибкую профессиональную траекторию, с учетом накопленного опыта профессиональной деятельности, изменяющихся требований рынка труда и стратегии личного развития.</i>	<i>Знать: приоритеты собственной профессиональной деятельности и цели карьерного роста; образовательные потребности и способы совершенствования собственной деятельности на основе самооценки</i> <i>Уметь: выстраивать гибкую профессиональную траекторию, с учетом накопленного опыта профессиональной деятельности, изменяющихся требований рынка труда и стратегии личного развития.</i>

РАЗДЕЛ 2. СТРУКТУРА И СОДЕРЖАНИЕ ДИСЦИПЛИНЫ

2.1 Объем дисциплины, включая контактную работу обучающегося с педагогическими работниками и самостоятельную работу обучающегося

Общая трудоемкость дисциплины составляет 2 зачетные единицы.

Очная форма обучения (при наличии)

Вид учебной работы	Всего часов	Семестры			
		1			
Контактная работа обучающихся с педагогическими работниками	36	36			
Лекционные занятия	20	20			
<i>из них: в форме практической подготовки</i>	-	-			
Практические занятия	16	16			
<i>из них: в форме практической подготовки</i>	-	-			
Самостоятельная работа обучающихся	27	27			
Контроль промежуточной аттестации	9	9			
Форма промежуточной аттестации	зачет	зачет			
ОБЪЕМ ДИСЦИПЛИНЫ (МОДУЛЯ) В ЧАСАХ	72	72			

Очно-заочная форма обучения (при наличии)

Вид учебной работы	Всего часов	Семестры			
		1	2	3	
Контактная работа обучающихся с педагогическими работниками	24		24		
Лекционные занятия	16		16		
<i>из них: в форме практической подготовки</i>	-		-		
Практические занятия	8		8		
<i>из них: в форме практической подготовки</i>	-		-		
Самостоятельная работа обучающихся	39		39		
Контроль промежуточной аттестации	9		9		
Форма промежуточной аттестации	зачет		зачет		
ОБЪЕМ ДИСЦИПЛИНЫ (МОДУЛЯ) В ЧАСАХ	72		72		

Заочная форма обучения (при наличии)

Вид учебной работы	Всего часов	Курс 1		Курс 2	
		Сессия 1-2	Сессия 3-4	Сессия 1-2	Сессия 3-4
Контактная работа обучающихся с педагогическими работниками	8		8		
Лекционные занятия	4		4		
<i>из них: в форме практической подготовки</i>	-		-		
Практические занятия	4		4		
<i>из них: в форме практической подготовки</i>	-		-		
Самостоятельная работа обучающихся	60		60		
Контроль промежуточной аттестации	4		4		
Форма промежуточной аттестации			зачет		
ОБЪЕМ ДИСЦИПЛИНЫ (МОДУЛЯ) В ЧАСАХ	72		72		

2.2. Учебно-тематический план дисциплины (модуля)

Очной формы обучения (при наличии)

Раздел, тема	Виды учебной работы, академических часов						
	Всего	Самостоятельная работа	Контактная работа обучающихся с педагогическими работниками				
			Всего	Лекционные занятия	из них: в форме практической подготовки	Практические занятия	из них: в форме практической подготовки
Модуль 1 (Семестр 1)							
Раздел 1. Процедуры управления проектом на этапах его жизненного цикла.	31	13	18	10		8	
Тема 1.1. Концептуальные основы разработки проекта. Ключевые фазы, методы и показатели эффективности.	17	7	10	6		4	
Тема 1.2. Роль субъектов управленческой деятельности при разработке и реализации проекта.	14	6	8	4		4	
Раздел 2. Основы управления программой и портфелем проектов.	32	14	18	10		8	
Тема 2.1. Организационные основы управления программой.	15	7	8	4		4	
Тема 2.2. Процедуры управления портфелем проектов: сущность, основные этапы, оптимизация и	17	7	10	6		4	

Раздел, тема	Виды учебной работы, академических часов						
	Всего	Самостоятельная работа	Контактная работа обучающихся с педагогическими работниками				
			Всего	Лекционные занятия	из них: в форме практической подготовки	Практические занятия	из них: в форме практической подготовки
эффективность.							
Контроль промежуточной аттестации (час)	9						
Форма промежуточной аттестации	зачет						
Общий объем, часов	72	27	36	20		16	

Очно-заочной формы обучения (при наличии)

Раздел, тема	Виды учебной работы, академических часов						
	Всего	Самостоятельная работа	Контактная работа обучающихся с педагогическими работниками				
			Всего	Лекционные занятия	из них: в форме практической подготовки	Практические занятия	из них: в форме практической подготовки
Модуль 1 (Семестр 2)							
Раздел 1. Процедуры управления проектом на	32	20	12	8		4	

Раздел, тема	Виды учебной работы, академических часов						
	Всего	Самостоятельная работа	Контактная работа обучающихся с педагогическими работниками				
			Всего	Лекционные занятия	из них: в форме практической подготовки	Практические занятия	из них: в форме практической подготовки
этапах его жизненного цикла.							
Тема 1.1. Концептуальные основы разработки проекта. Ключевые фазы, методы и показатели эффективности.	16	10	6	4		2	
Тема 1.2. Роль субъектов управленческой деятельности при разработке и реализации проекта.	16	10	6	4		2	
Раздел 2. Основы управления программой и портфелем проектов.	31	19	12	8		4	
Тема 2.1. Организационные основы управления программой.	15	9	6	4		2	
Тема 2.2. Процедуры управления портфелем проектов: сущность, основные этапы, оптимизация и эффективность.	16	10	6	4		2	
Контроль промежуточной аттестации (час)	9						

Раздел, тема	Виды учебной работы, академических часов						
	Всего	Самостоятельная работа	Контактная работа обучающихся с педагогическими работниками				
			Всего	Лекционные занятия	из них: в форме практической подготовки	Практические занятия	из них: в форме практической подготовки
Форма промежуточной аттестации	зачет						
Общий объем, часов	72	39	24	16		8	

Заочной формы обучения (при наличии)

Раздел, тема	Виды учебной работы, академических часов						
	Всего	Самостоятельная работа	Контактная работа обучающихся с педагогическими работниками				
			Всего	Лекционные занятия	из них: в форме практической подготовки	Практические занятия	из них: в форме практической подготовки
Модуль 1 (Курс 1 Сессии 3-4)							
Раздел 1. Процедуры управления проектом на этапах его жизненного цикла.	36	32	4	4			
Тема 1.1. Концептуальные основы разработки проекта. Ключевые фазы, методы и	18	16	2	2			

Раздел, тема	Виды учебной работы, академических часов						
	Всего	Самостоятельная работа	Контактная работа обучающихся с педагогическими работниками				
			Всего	Лекционные занятия	из них: в форме практической подготовки	Практические занятия	из них: в форме практической подготовки
показатели эффективности.							
Тема 1.2. Роль субъектов управленческой деятельности при разработке и реализации проекта.	18	16	2	2			
Раздел 2. Основы управления программой и портфелем проектов.	32	28	4			4	
Тема 2.1. Организационные основы управления программой.	16	14	2			2	
Тема 2.2. Процедуры управления портфелем проектов: сущность, основные этапы, оптимизация и эффективность.	16	14	2			2	
Контроль промежуточной аттестации (час)	4						
<i>Форма промежуточной аттестации</i>	зачет						
Общий объем, часов	72	60	8	4		4	

2.3. Содержание дисциплины

РАЗДЕЛ 1. ПРОЦЕДУРЫ УПРАВЛЕНИЯ ПРОЕКТОМ НА ЭТАПАХ ЕГО ЖИЗНЕННОГО ЦИКЛА.

Перечень изучаемых элементов содержания

Понятие проекта и его признаки. Классификация проектов, ключевые понятия проектного управления и их взаимосвязь. Отличия проектного управления и традиционного менеджмента. Особенности проектного подхода в органах власти и бизнесе. Жизненный цикл проекта: понятие, сущность, модели. Процедуры управления проектами на разных фазах жизненного цикла.

Тема 1.1. Концептуальные основы разработки проекта. Ключевые фазы, методы и показатели эффективности.

Перечень изучаемых элементов содержания

Понятие проекта и его отличие от задачи, рабочего задания. Проект как объект управления в органах власти. Проект как бизнес-процесс. Типы проектов. Специфика социальных проектов. Жизненный цикл проекта: понятие, специфика работы, закономерности. Модели жизненного цикла проекта: каскадная модель, итерационная модель, спиральная модель, инкрементная модель. Их преимущества и недостатки. Формирование проектного замысла. Концептуализация проекта. Спецификация. Определение целей и содержания проекта. Планирование в проектной деятельности. Бюджет проекта и ресурсные планы. Порядок разработки сметы проекта. Методы проведения экспертизы проекта. Оценка инновационных проектов. Показатели эффективности проекта. Контроль исполнения календарных планов проекта. Контроль стоимости проекта. Методы обеспечения и контроля качества.

Тема 1.2. Роль субъектов управленческой деятельности при разработке и реализации проекта.

Перечень изучаемых элементов содержания

Организационная структура управления проектом, принципы построения организационных структур управления проектами, факторы выбора организационных структур управления проектами, влияние корпоративной культуры на выбор организационной структуры управления проектами. Функциональная структура управления проектами, проектная структура, матричная структура управления проектами (слабая матрица, сбалансированная матрица, сильная матрица). Проектные структуры: преимущества и недостатки. Управление человеческими ресурсами проекта. Команды проекты: понятие и виды. Концепция развития команды проекта. Гибкие методы управления проектами и роль проектных команд. Управление коммуникациями проекта. Схемы организационных взаимоотношений и сфер ответственности при разработке и реализации проекта. Управление конфликтами в проекте. Основы управления организационными изменениями в проектной деятельности. Стандарты описания компетенций менеджера проекта. Понятие «проектный офис», типы проектных офисов, функции проектного офиса, разработка концепции и структуры проектного офиса, определение стандартов и методологии проектного офиса, этапы внедрения проектного офиса в современных компаниях. Проектные офисы в органах власти: понятие, особенности, полномочия.

ЗАДАНИЯ К ПРАКТИЧЕСКИМ ЗАНЯТИЯМ РАЗДЕЛА 1

Тема практического занятия: Концептуальные основы разработки проекта. Ключевые фазы, методы и показатели эффективности.

Форма практического задания: расчетное практическое задание.

Темы расчетного практического задания:

1. Возьмите за основу любую проектную идею (например, открытие своего бизнеса, выпуск нового товара, проведение масштабного мероприятия, реализацию социального проекта, проекта по развитию территории муниципального образования/региона и т.п.). Предложите для нее модель жизненного цикла. Рассчитайте количество и состав фаз жизненного цикла проекта. Обоснуйте свой выбор.

2. Построить и рассчитать временные параметры модели сетевого графика, исходные данные взять в таблице.

Название работы	Продолжительность работы	Упорядочение работ
A	10	1) Работы С, I, G являются исходными работами проекта, которые могут выполняться одновременно. 2) Работы Е и А следуют за работой С. 3) Работа Н следует за работой I. 4) Работы D и J следуют за работой G. 5) Работа В следует за работой Е. 6) Работа К следует за работами А и D, но не может начаться прежде, чем не завершится работа Н. 7) Работа F следует за работой J.
B	8	
C	4	
D	12	
E	7	
F	11	
G	5	
H	8	
I	3	
J	9	
K	10	

3. Заполните лист спецификации работ любого проекта (на выбор студента). В качестве шаблона заполнения спецификации можно использовать, представленную ниже таблицу.

Перечень работ	Единица измерения	Стоимость всего	Сроки исполнения	Ограничения/допущения

РУБЕЖНЫЙ КОНТРОЛЬ К РАЗДЕЛУ 1

форма рубежного контроля – тестирование

Рубежный контроль к разделу 1

(??) Особый вид управленческой деятельности, базирующийся на предварительной коллегиальной разработке комплексной системной модели действий по достижению оригинальной цели и направленный на реализацию этой модели – это ...

(!) управление проектом

(?) управление портфелем проектов

(?) управление программами

(??) Временной разрез, который охватывает весь жизненный цикл проекта и соответствует его организационно-экономическому уровню называется...

- (?) оперативный
- (?) тактический
- (!) стратегический

(??) Современная концепция управления проектами заключается в...

- (?) структуризации и развертывании целей, с последующим проектированием системы организации и мотивации достижения этих целей в рамках проекта
- (?) разработке целостной системы материально-технического обеспечения проектов
- (!) создании, развитии и изменении деятельности организации, которая может быть представлена как совокупность различных проектов, обеспечивающих достижение ее стратегических целей

(??) 1980-е годы ознаменовались:

- (!) формированием системы управления проектами как сферы профессиональной деятельности
- (?) дальнейшим развитием системного подхода к управлению проектами
- (?) совершенствованием управления проектами с внедрением информационных технологий более высокого уровня

(??) Фаза осуществления проекта начинается сразу же после ...

- (?) Фазы разработки концепции проекта
- (!) Фазы планирования проекта
- (?) Фазы оценки и экспертизы проекта

(??) Верно ли утверждение: «Фазы жизненного цикла проекта не требуют управления, т.к. являются естественным отражением хода реализации проекта»

- (?) да
- (!) нет

(??) Основные процессы управления проектами (макропроцессы) разбиваются на 6 основных групп, реализующих различные функции управления:

- (!) процессы инициирования проекта
- (?) процессы разработки концепции проекта
- (?) процессы целеполагания
- (!) процессы планирования
- (!) процессы исполнения
- (?) процессы организации проектной деятельности
- (?) процессы координации проектной деятельности
- (!) процессы анализа
- (!) процессы управления
- (!) процессы завершения.

(??) Гибридная организационная форма, в которой горизонтальная структура руководства проектом «накладывается» на нормальную функциональную иерархию – это...

- (?) функциональная структура
- (?) дивизиональная структура
- (!) матричная структура

(??) ... - это единый орган управления проектом, представляющий собой совокупность сотрудников, осуществляющих управленческую деятельность на основе командного принципа организации взаимодействия.

(!) команда управления проектом

(?) команда проекта

(?) организационная команда

(??) Влияет ли стабильность потребностей в ресурсах на выбор структуры руководства проектом

(!) да

(?) нет

РАЗДЕЛ 2. ОСНОВЫ УПРАВЛЕНИЯ ПРОГРАММОЙ И ПОРТФЕЛЕМ ПРОЕКТОВ

Перечень изучаемых элементов содержания

Понятие закона и закономерности в науке. Закон синергии. Закон самосохранения и борьба организаций за выживание. Жизненно важные интересы организации. Закон развития деловых организаций. Закон композиции и пропорциональности. Закон информированности и упорядоченности. Закон единства анализа и синтеза. Специфические законы организации. Жизненные циклы развития организации. Понятие кризиса, виды кризисов в организации. Принципы антикризисного управления организацией.

Тема 2.1. Организационные основы управления программой.

Перечень изучаемых элементов содержания

Понятие программы, ее отличие от проекта. Особенности управление программой (на уровне бизнес-структуры, на уровне муниципального образования/региона/государства). Модель зрелости управления портфелями, программами и проектами (РЗМЗ). Стандарты управления программами. Требования к управлению программой. Организация управления программой. Процесс инициации программы. Процессы планирования программы. Процесс контроля выполнения программы и управления изменениями программы. Процесс завершения программы. Национальные проекты и программы стратегического развития.

Тема 2.2. Процедуры управления портфелем проектов: сущность, основные этапы, оптимизация и эффективность.

Перечень изучаемых элементов содержания

Понятие портфеля проектов. Преимущества портфельного управления. Виды портфеля проектов. Цели управления портфелем проектов. Этапы управления портфелем проектов. Инструменты управления портфелем проектов. Активная и пассивная модели управления портфелем проектов. Задачи портфельного управления проектами. Организационная структура управления портфелем проектов. Функциональная структура управления портфелем проектов. Инвентаризации портфеля проектов. Перегрузка портфеля проектами: отбор и расстановка приоритетов. Оптимизации портфеля проектов. Балансировка портфеля проектов.

ЗАДАНИЯ К ПРАКТИЧЕСКИМ ЗАНЯТИЯМ РАЗДЕЛА 2

Тема практического занятия: Процедуры управления портфелем проектов: сущность, основные этапы, оптимизация и эффективность.

Форма практического задания: расчетное практическое задание.

Темы расчетного практического задания:

1. Взять за основу любую организацию/муниципальное образование. Определить стратегическую цель и задачи ее/его развития. Составить пул проектов, которые могли бы помочь в достижении стратегических задач развития организации/муниципального образования. Описать актуальность, стоимость, возможность реализации в современных условиях, значимость для решения стратегических задач и пр. Сформировать рейтинг проектов и провести их отбор в портфель проектов на общую стоимость 10/50 млн. руб. В портфеле расставляем приоритеты реализации проектов. Рассмотреть влияние выбранного портфеля проектов на изменение состояния организации/муниципального образования. Рассчитать риски от внедрения вашего портфеля проектов.
2. Рассчитайте мультипликативный эффект от поддержки гражданских культурных инициатив в форме субсидий некоммерческим организациям (НКО), которые являются создателями собственных творческих мастерских, культурных центров, музеев.
3. Имеются следующие данные о стоимости работ по проекту из вашего портфеля проектов. Рассчитайте показатели, которых не хватает, чтобы заполнить таблицу. На основе рассчитанных данных примите решение: 1) о перспективах данного проекта 2) о целесообразности использования таких инструментов портфельного управления, как: балансировка портфеля, максимизация его стоимости и пр. Какие действия по управлению портфелем проектов вы предпримите?

Работа	Плановые затраты (BCWS), руб.	Освоенный объем (BCWP), руб.	Фактические затраты (ACWP), руб.	Отклонение по затратам		Отклонение по расписанию	
				CV, руб.	CVP, руб.	SV, руб.	SVP, руб.
1	55 000	50 000	52 000				
2	42 000	42 000	43 500				
3	38 000	25 000	27 000				
4	15 000	5 000	3 000				
Всего							

РУБЕЖНЫЙ КОНТРОЛЬ К РАЗДЕЛУ 2

форма рубежного контроля – тестирование

Рубежное тестирование к разделу 2

(??) Результатом инвентаризации программ и проектов является...

(!) создание реестра проектов

(?) расстановка приоритетов

(?) ранжирование проектов

(??) Процедуры управления проектом по традиционной методологии включают в себя:

(!) определение среды проекта

(!) формулирование проекта

(?) определение требований к проекту

(?) постановка четких и достижимых целей

(??)Дата, к которой событие должно наступить согласно обязательствам перед заказчиком или руководством организации - ...

(?)позднейшая допустимая дата

(!)дата выполнения обязательств

(?)планируемая дата

(??)Проектная диагностика включает в себя...

(!)составление отчета с описанием основных компонентов бизнес-модели компании

(?)разработку концепции и структуры проектного офиса, которая соответствует стратегии, целям и задачам компании

(?)определяются необходимые методы и инструменты проектной деятельности

(??) ... – это число лет, необходимых для возмещения вложенных инвестиций

(?)период инвестирования

(?)период эксплуатации

(!)период окупаемости

(??)Расстановка и управление приоритетами проектов помогает...

(?)установить критерии, определяющие категории и размеры проектов

(?)установить и при необходимости пересматривать приоритеты программ и проектов

(!)выявить потенциальные конфликты с другими проектами

РАЗДЕЛ 3. УЧЕБНО-МЕТОДИЧЕСКОЕ ОБЕСПЕЧЕНИЕ САМОСТОЯТЕЛЬНОЙ РАБОТЫ ОБУЧАЮЩИХСЯ ПО ДИСЦИПЛИНЕ (МОДУЛЮ)

3.1. Виды самостоятельной работы обучающихся по дисциплине (модулю)

Очной формы обучения (при наличии)

Раздел, тема	Количество часов	Вид самостоятельной работы
Модуль 1. (семестр 1)		
Раздел 1. Процедуры управления проектом на этапах его жизненного цикла.	5	Подготовка реферата
	8	Самостоятельное изучение материала раздела/темы
Раздел 2. Основы управления программой и портфелем проектов.	6	Подготовка реферата
	8	Самостоятельное изучение материала раздела/темы
Общий объем по модулю/семестру, часов	27	

Общий объем по дисциплине (модулю), часов	27	
--	----	--

Очно-заочной формы обучения (при наличии)

Раздел, тема	Количество часов	Вид самостоятельной работы
Модуль 1. (семестр 2)		
Раздел 1. Процедуры управления проектом на этапах его жизненного цикла.	8	Подготовка реферата
	12	Самостоятельное изучение материала раздела/темы
Раздел 2. Основы управления программой и портфелем проектов.	8	Подготовка реферата
	11	Самостоятельное изучение материала раздела/темы
Общий объем по модулю/семестру, часов	39	
Общий объем по дисциплине (модулю), часов	39	

Заочной формы обучения (при наличии)

Раздел, тема	Количество часов	Вид самостоятельной работы
Модуль 1. курс 1 сессии 3-4		
Раздел 1. Процедуры управления проектом на этапах его жизненного цикла.	10	Подготовка реферата
	22	Самостоятельное изучение материала раздела/темы
Раздел 2. Основы	10	Подготовка реферата

управления программой и портфелем проектов.	18	Самостоятельное изучение материала раздела/темы
Общий объем по модулю/семестру, часов	60	
Общий объем по дисциплине (модулю), часов	60	

3.2. Задания для самостоятельной работы

Задания для самостоятельной работы к Разделу 1

Вопросы для самостоятельной работы к Разделу 1

1. Ключевые понятия проектного управления.
2. Принципы внедрения проектного управления в органах публичной власти.
3. Особенности управления проектами в современных организациях.
4. Признаки проекта и его отличие от рабочих заданий/задач.
5. Развитие методологии проектной деятельности: отечественный и зарубежный опыт.
6. Международные организации/ассоциации проектного управления.
7. Особенности жизненного цикла проекта.
8. Принципы развертывания жизненного цикла проекта.
9. Фазы жизненного цикла проекта.
10. Факторы выбора модели жизненного цикла проекта.
11. Участники проекта.
12. Команда проекта и команда управления проектом: соотношение понятий, состав.
13. Роли членов команды проекта.
14. Системный подход в управлении проектами.
15. Постановка цели проекта.
16. Управление проектом в организации с функциональной структурой.
17. Календарно-сетевое планирование и особенности построения диаграммы Ганта.
18. Выбор формы организации проекта.
19. Общие принципы построения организационных структур управления проектами.
20. Виды проектов в органах государственной власти (приоритетные, внешние, внутренние проекты).

Перечень тем рефератов к Разделу 1:

1. Проектный подход как инструмент повышения эффективности деятельности органов власти.
2. Роль проектов в развитии современных организаций.
3. Команда проекта и ее типы.
4. Методы проведения экспертизы проекта.
5. Процесс инициации проекта.
6. Процесс планирования содержания проекта
7. Процесс разработки расписания.
8. Процесс планирования бюджета проекта.
9. Процесс планирования персонала проекта.

10. Процесс планирования закупок в проекте,
11. Процесс планирования рисков.
12. Процесс планирования обмена информацией в проекте.
13. Процесс планирования управления изменениями в проекте.
14. Процесс организации исполнения проекта.
15. Процесс контроля исполнения проекта.
16. Процесс завершения проекта.

Литература для самостоятельного изучения к Разделу 1.

1. Зуб, А. Т. Управление проектами : учебник и практикум для вузов / А. Т. Зуб. — Москва : Издательство Юрайт, 2023. — 422 с. — (Высшее образование). — ISBN 978-5-534-00725-1. — Текст : электронный // Образовательная платформа Юрайт [сайт]. — URL: <https://urait.ru/bcode/511087> (дата обращения: 02.03.2023).
2. Проектное управление в органах власти : учебник для вузов / Г. М. Кадырова, С. Г. Еремин, А. И. Галкин ; под редакцией С. Е. Прокофьева. — Москва : Издательство Юрайт, 2023. — 263 с. — (Высшее образование). — ISBN 978-5-534-15222-7. — Текст : электронный // Образовательная платформа Юрайт [сайт]. — URL: <https://urait.ru/bcode/519707> (дата обращения: 02.03.2023).
3. Поляков, Н. А. Управление инновационными проектами : учебник и практикум для вузов / Н. А. Поляков, О. В. Мотовилов, Н. В. Лукашов. — 2-е изд., испр. и доп. — Москва : Издательство Юрайт, 2023. — 384 с. — (Высшее образование). — ISBN 978-5-534-15534-1. — Текст : электронный // Образовательная платформа Юрайт [сайт]. — URL: <https://urait.ru/bcode/511434> (дата обращения: 02.03.2023).
4. Управление проектами : учебник и практикум для вузов / А. И. Балашов, Е. М. Рогова, М. В. Тихонова, Е. А. Ткаченко ; под общей редакцией Е. М. Роговой. — Москва : Издательство Юрайт, 2023. — 383 с. — (Высшее образование). — ISBN 978-5-534-00436-6. — Текст : электронный // Образовательная платформа Юрайт [сайт]. — URL: <https://urait.ru/bcode/510590>
5. Федотова, М. А. Проектное финансирование и анализ : учебное пособие для вузов / М. А. Федотова, И. А. Никонова, Н. А. Лысова. — Москва : Издательство Юрайт, 2023. — 144 с. — (Высшее образование). — ISBN 978-5-534-09860-0. — Текст : электронный // Образовательная платформа Юрайт [сайт]. — URL: <https://urait.ru/bcode/511407>
6. Уржа, О. А. Социальная инженерия - методология социально-ориентированного управления : монография / О. А. Уржа ; М-во науки и высш. образования РФ, Рос. гос. соц. ун-т. - Москва : ООО "4 Принт", 2020. - 99 с. - Загл. с экрана. - URL: https://biblioteka.rgsu.net/bibliotekargsu/ru_RU/ (дата обращения: 10.03.2023). - Режим доступа: для авториз. пользователей. - ISBN 978-5-6043731-4-9. - Текст : электронный.

Задания для самостоятельной работы к Разделу 2

Вопросы для самостоятельной работы к Разделу 2

1. Современные возможности использования модели организационной зрелости управления проектами (любой на выбор).
2. Контрольное событие программы.
3. Расписание программы (календарный план программы).
4. Ограничение программы.
5. Ролевая (организационная) структура управления программами.
6. Куратор программы и его роль.
7. Руководитель программы и его роль.
8. Инициация программы в организации/органах власти.
9. Процесс планирования бюджета программы.
10. Процесс организационного планирования программы.
11. Процесс планирования управления рисками программы.

12. Процесс планирования коммуникаций программы.
13. Процесс планирования управления изменениями программы.
14. Процесс обеспечения исполнения программы.
15. Процесс запуска проекта программы.
16. Процесс контроля выполнения программы и управления изменениями программы.
17. Процесс приемки результатов проектов и организация использования промежуточных выгод программы.
18. Процесс закрытия проекта программы.
19. Процесс завершения программы.
20. Задачи портфельного управления проектами.
21. Схема организационной структуры управления портфелем проектов.

Перечень тем рефератов к Разделу 2:

1. Требования к управлению программой.
2. Требования к управлению портфелем проектов.
3. Процесс планирования содержания и выгод программы.
4. Преимущества управление портфелем проектов
5. Сущность управления портфелем проектов.
6. Виды портфелей проектов.
7. Формирование портфеля проектов.
8. Жизненный цикл управления портфелем проекта.
9. Организация управления портфелем проектов.
10. Процесс формализации процедур управления и параметров оценки портфеля проектов.
11. Процесс идентификации и оценки компонентов портфеля проектов.
12. Процесс оптимизации и балансировки портфеля проектов.
13. Ключевые цели национальных проектов.
14. Финансовое и ресурсное обеспечение национальных проектов.
15. Программы и планы развития российских территорий.
16. Показатели эффективной реализации Национальных проектов и программ.
17. Риски реализации национального проекта (рассмотреть на примере одного из нацпроектов).

Литература для самостоятельного изучения к Разделу 2.

1. Борщевский, Г. А. Управление государственными программами и проектами : практическое пособие для вузов / Г. А. Борщевский. — Москва : Издательство Юрайт, 2023. — 363 с. — (Высшее образование). — ISBN 978-5-534-14821-3. — Текст : электронный // Образовательная платформа Юрайт [сайт]. — URL: <https://urait.ru/bcode/520330> (дата обращения: 02.03.2023).
2. Государственно-частное партнерство : учебное пособие для вузов / И. Н. Ткаченко [и др.] ; под редакцией И. Н. Ткаченко. — Москва : Издательство Юрайт, 2023. — 188 с. — (Высшее образование). — ISBN 978-5-534-00518-9. — Текст : электронный // Образовательная платформа Юрайт [сайт]. — URL: <https://urait.ru/bcode/512355> (дата обращения: 02.03.2023)
3. Кузнецова, Е. В. Управление портфелем проектов как инструмент реализации корпоративной стратегии : учебник для вузов / Е. В. Кузнецова. — 2-е изд., перераб. и доп. — Москва : Издательство Юрайт, 2023. — 177 с. — (Высшее образование). — ISBN 978-5-534-07425-3. — Текст : электронный // Образовательная платформа Юрайт [сайт]. — URL: <https://urait.ru/bcode/512289>
4. Поляков, Н. А. Управление инновационными проектами : учебник и практикум для вузов / Н. А. Поляков, О. В. Мотовилов, Н. В. Лукашов. — 2-е изд., испр. и доп. — Москва : Издательство Юрайт, 2023. — 384 с. — (Высшее образование). — ISBN 978-5-534-15534-

1. — Текст : электронный // Образовательная платформа Юрайт [сайт]. — URL: <https://urait.ru/bcode/511434> (дата обращения: 02.03.2023).
5. Управление программными проектами : учебное пособие для вузов / В. Е. Гвоздев [и др.] ; под редакцией Р. Ф. Маликова. — Москва : Издательство Юрайт, 2023. — 167 с. — (Высшее образование). — ISBN 978-5-534-14329-4. — Текст : электронный // Образовательная платформа Юрайт [сайт]. — URL: <https://urait.ru/bcode/519678> (дата обращения: 02.03.2023).
6. Уржа, Ольга Александровна. Социология управления [Электронный ресурс] : учеб. пособие для магистратуры и аспирантуры / О. А. Уржа ; рец. : В. И. Патрушев, С. Н. Рохмистров ; М-во образования и науки РФ, Рос. гос. соц. ун-т. - М. : Издательство Московского гуманитарного университета, 2018. - 263 с. - Режим доступа : <https://biblioteka.rgsu.net>. - Размер файла: 2,44 Мб. - ISBN 978-5-907017-37-5

3.3. Методические указания к самостоятельной работе по дисциплине (модулю)

Освоение слушателями программы предполагает изучение материалов дисциплин (модулей) в ходе самостоятельной работы.

Для успешного освоения дисциплины (модуля) и достижения поставленных целей необходимо внимательно ознакомиться с рабочей программой дисциплины (модуля), доступной в электронной информационно-образовательной среде РГСУ.

Следует обратить внимание на списки основной и дополнительной литературы, на предлагаемые преподавателем ресурсы информационно-телекоммуникационной сети Интернет. Эта информация необходима для самостоятельной работы обучающегося.

Для более углубленного изучения темы задания для самостоятельной работы рекомендуется выполнять параллельно с изучением данной темы. При выполнении заданий по возможности используйте наглядное представление материала.

Самостоятельная работа включает разнообразный комплекс видов и форм работы обучающихся.

Написание реферата (доклада).

Требования к структуре реферата (доклада):

Работа должна содержать систематизацию и краткое изложение материала из не менее 5-и литературных источников (монографий, научных статей и докладов) по выбранной теме.

Основные требования к оформлению:

Структура доклада (реферата): 1) титульный лист; 2) содержание (в нем последовательно указываются названия пунктов доклада (реферата), указываются страницы, с которых начинается каждый пункт); 3) введение (формулируется суть исследуемой проблемы, обосновывается выбор темы, определяются ее значимость и актуальность, указываются цель и задачи доклада (реферата), дается характеристика используемой литературы); 4) основная часть (каждый раздел ее доказательно раскрывает исследуемый вопрос); 5) выводы и заключение (подводятся итоги или делается обобщенный вывод по теме доклада (реферата)); 6) литература.

Доклад (реферат) оформляется на одной стороне листа белой бумаги формата А4 (210x297 мм). Интервал межстрочный -полуторный. Цвет шрифта - черный. Гарнитура шрифта основного текста - «Times New Roman» или аналогичная. Кегль (размер) от 12 до 14 пунктов. Размеры полей страницы (не менее): правое 10 мм, верхнее – 15 мм, нижнее – 20 мм, левое - 25 мм. Формат абзаца: полное выравнивание («по ширине»). Отступ красной строки одинаковый по всему тексту – 15 мм. Страницы должны быть пронумерованы с учётом титульного листа (на титульном листе номер страницы не ставится). В работах используются цитаты, статистические материалы. Эти данные оформляются в виде сносок (ссылок и примечаний). Внутритекстовые,

подстрочные и затекстовые библиографические ссылки должны оформляться в соответствии с ГОСТ Р 7.0.5-2008 «Библиографическая ссылка». Общие требования и правила составления».

Реферат (доклад) сдается в бумажном и электронном виде (10 - 20 печатных страниц).

При проверке реферата (доклада) на антиплагиат - www.antiplagiat.ru - (более 50% заимствований) работа не принимается.

Выполнение тестовых заданий.

Тестовые задания содержат вопросы и 3-4 варианта ответа по базовым положениям изучаемой темы, составлены с расчетом на знания, полученные слушателями в процессе изучения темы.

Тестовые задания выполняются в письменной или электронной форме и сдаются преподавателю, ведущему дисциплину (модуль).

Написание эссе.

Эссе - вид самостоятельной исследовательской работы обучающихся, с целью углубления и закрепления теоретических знаний и освоения практических навыков. Цель эссе состоит в развитии самостоятельного творческого мышления и письменного изложения собственных мыслей. При написании эссе слушатель должен представить развернутый письменный ответ на теоретический или практический актуальный вопрос, объявленный преподавателем в аудитории непосредственно перед ее написанием. В процессе написания эссе разрешается пользоваться нормативно-правовыми актами, конспектом лекций (в печатном виде). Использование интернет-ресурсов не допускается. Темы эссе преподаватель предлагает из числа тех, которые слушатели уже рассматривали на лекциях или семинарских занятиях, исходя из содержания заданий в составе оценочных средств. По решению преподавателя, в качестве темы эссе может быть выбрана одна или несколько тем, которые могут быть распределены между слушателями по желанию.

Эссе проводится письменно, по объему не более 3-х печатных листов.

Требования к оформлению эссе:

Эссе выполняется на компьютере (гарнитура Times New Roman, шрифт 14) через 1,5 интервала с полями: верхнее, нижнее – 2; правое – 3; левое – 1,5. Отступ первой строки абзаца – 1,25. Сноски – постраничные. Таблицы и рисунки встраиваются в текст работы. При этом обязательный заголовок таблицы надо размещать над табличным полем, а рисунки сопровождать подрисуночными подписями. При включении в эссе нескольких таблиц и/или рисунков их нумерация обязательна. Обязательна и нумерация страниц. Их целесообразно проставлять внизу страницы – по середине или в правом углу. Номер страницы не ставится на титульном листе, но в общее число страниц он включается. Объем эссе, без учета приложений, не должен превышать 5 страниц. Значительное превышение установленного объема является недостатком работы и указывает на то, что слушатель не сумел отобрать и переработать необходимый материал.

Работа должна содержать собственные умозаключения по сути поставленной проблемы, включать самостоятельно проведенный анализ по сути этой проблемы, выводы, обобщающие авторскую позицию по поставленной проблеме.

РАЗДЕЛ 4. ОЦЕНОЧНЫЕ МАТЕРИАЛЫ ПО ДИСЦИПЛИНЕ (МОДУЛЮ)

4.1. Форма промежуточной аттестации обучающегося по дисциплине (модулю)

Контрольным мероприятием промежуточной аттестации обучающихся по дисциплине (модулю) является **зачет**, которые проводится в **устной** форме.

4.2. Оценочные материалы, определяющие процедуры оценивания знаний, умений, навыков и (или) опыта деятельности, характеризующих этапы формирования компетенций

4.2.1. Организационные основы применения балльно-рейтинговой системы оценки успеваемости обучающихся по дисциплине (модулю)

Оценка качества освоения обучающимися дисциплины (модуля) реализуется в формате балльно-рейтинговой системы оценки успеваемости обучающихся (БРСО).

БРСО в ходе текущего контроля успеваемости и промежуточной аттестации осуществляется по 100-балльной шкале.

Академический рейтинг обучающегося по дисциплине (модулю) складывается из результатов:

- текущего контроля успеваемости (максимальный текущий рейтинг обучающегося 80 рейтинговых баллов);
- промежуточной аттестации (максимальный рубежный рейтинг обучающегося 20 рейтинговых баллов).

Условия оценки освоения обучающимся дисциплины (модуля) в формате БРСО доводятся преподавателем до сведения обучающихся на первом учебном занятии, а также размещены в свободном доступе в электронной информационно-образовательной среде Университета.

4.2.2. Проведение текущего контроля успеваемости обучающихся по дисциплине (модулю) в соответствии с балльно-рейтинговой системой оценки успеваемости обучающегося

В течение учебного семестра до промежуточной аттестации на основании утвержденной рабочей программы дисциплины (модуля) формируется текущий рейтинг обучающегося. Текущий рейтинг обучающегося складывается как сумма рейтинговых баллов, полученных им в течение учебного семестра по всем видам учебных занятий по дисциплине (модулю).

В процессе текущего контроля оцениваются следующие действия обучающегося, направленные на освоение компетенций в рамках изучения учебной дисциплины:

- академическая активность (посещаемость учебных занятий, самостоятельное изучение содержания учебной дисциплины в электронной информационно-образовательной среде, соблюдение сроков сдачи практических заданий и текущих контрольных мероприятий и др.);
- выполнение и сдача текущих и итогового практических заданий (эссе, рефераты, творческие задания, кейс-задания, лабораторные работы, расчетные задания и др., активное участие в групповых интерактивных занятиях (дискуссии, WiKi-проекты и др.), защита проектов и др.);
- прохождение рубежей текущего контроля, включая соблюдение графика их прохождения в электронной информационно-образовательной среде.

Для планирования расчета текущего рейтинга обучающегося используются следующие пропорции:

Вид учебного действия	Максимальная рейтинговая оценка, баллов
академическая активность	10
практические задания	40
<i>из них: текущие практические задания</i>	20
<i>итоговое практическое задание</i>	20
рубежи текущего контроля	30
ИТОГО:	80

В течение учебного семестра по дисциплине (модулю) обучающимся должен быть накоплен текущий рейтинг не менее 52 рейтинговых баллов (65% от максимального значения текущего рейтинга).

Необходимыми условиями допуска обучающегося к промежуточной аттестации по дисциплине являются положительное прохождение обучающимся не менее 65% рубежей текущего контроля с накоплением не менее 65% максимального рейтингового балла за каждый рубеж текущего контроля и положительное выполнение итогового практического задания с накоплением не менее 65% максимального рейтингового балла, установленного за итоговое практическое задание.

Невыполнение вышеуказанных условий является текущей академической задолженностью, которая должна быть ликвидирована обучающимся до контрольного мероприятия промежуточной аттестации.

Сведения о наличии у обучающихся текущей академической задолженности, сроках и порядке добора рейтинговых баллов для её ликвидации доводятся до обучающихся педагогическим работником.

В случае не ликвидации текущей академической задолженности, педагогический работник обязан во время контрольного мероприятия промежуточной аттестации поставить обучающемуся 0 рейтинговых баллов. В этом случае ликвидация текущей академической задолженности возможна в периоды проведения повторной промежуточной аттестации.

4.2.3. Проведение промежуточной аттестации обучающихся по дисциплине (модулю) в соответствии с балльно-рейтинговой системой оценки успеваемости обучающегося

Промежуточная аттестация по дисциплине (модулю) проводится в соответствии с Положением о промежуточной аттестации обучающихся по основным профессиональным образовательным программам в Российском государственном социальном университете и Положением о балльно-рейтинговой системе оценки успеваемости обучающихся по основным профессиональным образовательным программам в Российском государственном социальном университете в действующей редакции.

На промежуточную аттестацию отводится 20 рейтинговых баллов.

Ответы обучающегося на контрольном мероприятии промежуточной аттестации оцениваются педагогическим работником по 20 - балльной шкале, а итоговая оценка по дисциплине (модулю) выставляется по пятибалльной системе для дифференцированного зачета.

Критерии выставления оценки определяются Положением о балльно-рейтинговой системе оценки успеваемости обучающихся по основным профессиональным образовательным программам высшего образования - программам магистратуры в Российском государственном социальном университете.

В процессе определения рубежного рейтинга обучающегося используется следующая шкала:

Рубежный рейтинг	Критерии оценки освоения обучающимся учебной дисциплины в ходе контрольных мероприятий промежуточной аттестации
19-20 рейтинговых баллов	обучающийся глубоко и прочно усвоил программный материал, исчерпывающе, последовательно, грамотно и логически стройно его излагает, тесно увязывает с задачами и будущей деятельностью, не затрудняется с ответом при видоизменении задания, свободно справляется с задачами и практическими заданиями, правильно обосновывает принятые решения, умеет самостоятельно обобщать и излагать материал, не допуская ошибок

16-18 рейтинговых баллов	обучающийся твердо знает программный материал, грамотно и по существу излагает его, не допуская существенных неточностей в ответе на вопрос, может правильно применять теоретические положения и владеет необходимыми умениями и навыками при выполнении практических заданий
13-15 рейтинговых баллов	обучающийся освоил основной материал, но не знает отдельных деталей, допускает неточности, недостаточно правильные формулировки, нарушает последовательность в изложении программного материала и испытывает затруднения в выполнении практических заданий
1-12 рейтинговых баллов	обучающийся не знает значительной части программного материала, допускает существенные ошибки, с большими затруднениями выполняет практические задания
0 рейтинговых баллов	не аттестован

4.3. Перечень заданий для проведения текущей и промежуточной оценки знаний, умений, навыков и (или) опыта деятельности, характеризующих этапы формирования компетенций

4.3.1. Оценочные материалы для проведения текущей аттестации и рубежного контроля, обучающихся по дисциплине (модулю)

Перечень вопросов рубежного контроля и текущей аттестации

№ п/п	Контролируемые разделы, дисциплины	Код контролируемой компетенции	Форма рубежного контроля	Вопросы/задания рубежного контроля
1	Раздел -1 «Процедуры управления проектом на этапах его жизненного цикла»	УК-1	Компьютерное тестирование	<p>(??)Особый вид управленческой деятельности, базирующийся на предварительной коллегиальной разработке комплексной системной модели действий по достижению оригинальной цели и направленный на реализацию этой модели – это ... (!)управление проектом (?)управление портфелем проектов (?)управление программами</p> <p>(??) Временной разрез, который охватывает весь жизненный цикл проекта и соответствует его организационно-экономическому уровню называется... (?)оперативный (?) тактический (!) стратегический</p> <p>(??)Современная концепция управления проектами заключается в... (?)структуризации и развертывании целей, с последующим проектированием системы организации и мотивации достижения этих целей в рамках проекта (?)разработке целостной системы материально-технического обеспечения проектов (!)создании, развитии и изменении деятельности организации, которая может быть представлена как совокупность различных проектов, обеспечивающих достижение ее стратегических целей</p> <p>(??)1980-е годы ознаменовались: (!)формированием системы управления проектами как сферы профессиональной деятельности (?)дальнейшим развитием системного подхода к управлению проектами (?)совершенствованием управления проектами с внедрением информационных технологий более высокого уровня</p>
		УК-2	Компьютерное	<p>(??)Фаза осуществления проекта начинается сразу же после ... (?)Фазы разработки концепции проекта (!)Фазы планирования проекта (?)Фазы оценки и экспертизы проекта</p>

			тестирование	<p>(?) Верно ли утверждение: «Фазы жизненного цикла проекта не требуют управления, т.к. являются естественным отражением хода реализации проекта» (?)да (!)нет</p> <p>(?) Основные процессы управления проектами (макропроцессы) разбиваются на 6 основных групп, реализующих различные функции управления: (!)процессы инициирования проекта (?)процессы разработки концепции проекта (?)процессы целеполагания (!)процессы планирования (!) процессы исполнения (?)процессы организации проектной деятельности (?)процессы координации проектной деятельности (!)процессы анализа (!)процессы управления (!)процессы завершения.</p>
		УК-3	Компьютерное тестирование	<p>(?) Гибридная организационная форма, в которой горизонтальная структура руководства проектом «накладывается» на нормальную функциональную иерархию – это... (?)функциональная структура (?)дивизиональная структура (!)матричная структура</p> <p>(?) ... - это единый орган управления проектом, представляющий собой совокупность сотрудников, осуществляющих управленческую деятельность на основе командного принципа организации взаимодействия. (!)команда управления проектом (?)команда проекта (?)организационная команда</p> <p>(?)Влияет ли стабильность потребностей в ресурсах на выбор структуры руководства проектом (!) да (?) нет</p>
2.	Раздел -2 «Основы управления программой и портфелем проектов»	УК-2	Компьютерное тестирование	<p>(?) Результатом инвентаризации программ и проектов является... (!)создание реестра проектов (?)расстановка приоритетов (?)ранжирование проектов</p> <p>(?)Процедуры управления проектом по традиционной методологии включают в себя: (!)определение среды проекта (!)формулирование проекта (?)определение требований к проекту (?)постановка чётких и достижимых целей</p>
УК-6		Компьютерное тестирование	<p>(?)Дата, к которой событие должно наступить согласно обязательствам перед заказчиком или руководством организации - ... (?)позднейшая допустимая дата (!)дата выполнения обязательств (?)планируемая дата</p> <p>(?)Проектная диагностика включает в себя... (!)составление отчета с описанием основных компонентов бизнес-модели компании (?)разработку концепции и структуры проектного офиса,</p>	

				<p>которая соответствует стратегии, целям и задачам компании (?)определяются необходимые методы и инструменты проектной деятельности</p> <p>(??) ... – это число лет, необходимых для возмещения вложенных инвестиций (?)период инвестирования (?)период эксплуатации (!)период окупаемости</p> <p>(??)Расстановка и управление приоритетами проектов помогает... (?)установить критерии, определяющие категории и размеры проектов (?)установить и при необходимости пересматривать приоритеты программ и проектов (!)выявить потенциальные конфликты с другими проектами</p>
--	--	--	--	--

4.3.2. Оценочные материалы для проведения промежуточной аттестации обучающихся по дисциплине (модулю)

Вопросы/задания для проведения промежуточной аттестации обучающихся по дисциплине (модулю)

Коды контролируемой компетенций	Вопросы /задания
УК-1	<ol style="list-style-type: none"> 1. Основные понятия проектного управления и их взаимосвязь. 2. Понятие проекта и его признаки. 3. Классификация проектов. 4. Современная концепция управления проектами. 5. Различия традиционного и проектного менеджмента. 6. Принципы управления проектами. 7. Особенности управления проектами в государственном и муниципальном секторе. 8. Традиционные подходы к планированию проекта.
УК-2	<ol style="list-style-type: none"> 9. Понятие жизненного цикла проекта. 10. Особенности жизненного цикла проекта. 11. Принципы жизненного цикла проекта. 12. Фазы жизненного цикла проекта. 13. Каскадная (водопадная) модель жизненного цикла проекта: сущность, преимущества, недостатки. 14. Итерационная модель: сущность, преимущества, недостатки. 15. Спиральная модель: сущность, преимущества, недостатки. 16. Инкрементная модель: сущность, преимущества, недостатки. 17. Внутреннее окружение проекта.
УК-3	<ol style="list-style-type: none"> 18. Влияние проекта на тип организационной структуры. 19. Выбор формы организации проекта 20. Функциональная структура управления проектами. 21. Проектная организационная структура. 22. Матричная структура управления проектами. 23. Матрица задач и ответственности.

	24. Команда проекта.
	25. Управление человеческими ресурсами проекта.
УК-6	26. Модель зрелости управления портфелями, программами и проектами.
	27. Цели и этапы управления портфелем проектов.
	28. Формирование портфеля проектов.
	29. Расстановка и управление приоритетами проектов.
	30. Методы проведения экспертизы проекта.
	31. Финансовое и ресурсное обеспечение национальных проектов.
	32. Программы и планы развития российских территорий.

РАЗДЕЛ 5. УСЛОВИЯ РЕАЛИЗАЦИИ ДИСЦИПЛИНЫ

5.1. Перечень основной и дополнительной учебной литературы для освоения дисциплины (модуля)

5.1.1. Основная литература

1. Борщевский, Г. А. Управление государственными программами и проектами : практическое пособие для вузов / Г. А. Борщевский. — Москва : Издательство Юрайт, 2023. — 363 с. — (Высшее образование). — ISBN 978-5-534-14821-3. — Текст : электронный // Образовательная платформа Юрайт [сайт]. — URL: <https://urait.ru/bcode/520330> (дата обращения: 02.03.2023).

2. Зуб, А. Т. Управление проектами : учебник и практикум для вузов / А. Т. Зуб. — Москва : Издательство Юрайт, 2023. — 422 с. — (Высшее образование). — ISBN 978-5-534-00725-1. — Текст : электронный // Образовательная платформа Юрайт [сайт]. — URL: <https://urait.ru/bcode/511087> (дата обращения: 02.03.2023).

3. Проектное управление в органах власти : учебник для вузов / Г. М. Кадырова, С. Г. Еремин, А. И. Галкин ; под редакцией С. Е. Прокофьева. — Москва : Издательство Юрайт, 2023. — 263 с. — (Высшее образование). — ISBN 978-5-534-15222-7. — Текст : электронный // Образовательная платформа Юрайт [сайт]. — URL: <https://urait.ru/bcode/519707> (дата обращения: 02.03.2023).

4. Управление программными проектами : учебное пособие для вузов / В. Е. Гвоздев [и др.] ; под редакцией Р. Ф. Маликова. — Москва : Издательство Юрайт, 2023. — 167 с. — (Высшее образование). — ISBN 978-5-534-14329-4. — Текст : электронный // Образовательная платформа Юрайт [сайт]. — URL: <https://urait.ru/bcode/519678> (дата обращения: 02.03.2023).

5. Управление проектами : учебник и практикум для вузов / А. И. Балашов, Е. М. Рогова, М. В. Тихонова, Е. А. Ткаченко ; под общей редакцией Е. М. Роговой. — Москва : Издательство Юрайт, 2023. — 383 с. — (Высшее образование). — ISBN 978-5-534-00436-6. — Текст : электронный // Образовательная платформа Юрайт [сайт]. — URL: <https://urait.ru/bcode/510590>

6. Федотова, М. А. Проектное финансирование и анализ : учебное пособие для вузов / М. А. Федотова, И. А. Никонова, Н. А. Лысова. — Москва : Издательство Юрайт, 2023. — 144 с. — (Высшее образование). — ISBN 978-5-534-09860-0. — Текст : электронный // Образовательная платформа Юрайт [сайт]. — URL: <https://urait.ru/bcode/511407>

7. Кузнецова, Е. В. Управление портфелем проектов как инструмент реализации корпоративной стратегии : учебник для вузов / Е. В. Кузнецова. — 2-е изд., перераб. и доп. — Москва : Издательство Юрайт, 2023. — 177 с. — (Высшее образование). — ISBN 978-5-534-

07425-3. — Текст : электронный // Образовательная платформа Юрайт [сайт]. — URL: <https://urait.ru/bcode/512289>

5.1.2. Дополнительная литература

1. Государственно-частное партнерство : учебное пособие для вузов / И. Н. Ткаченко [и др.] ; под редакцией И. Н. Ткаченко. — Москва : Издательство Юрайт, 2023. — 188 с. — (Высшее образование). — ISBN 978-5-534-00518-9. — Текст : электронный // Образовательная платформа Юрайт [сайт]. — URL: <https://urait.ru/bcode/512355> (дата обращения: 02.03.2023)

2. Поляков, Н. А. Управление инновационными проектами : учебник и практикум для вузов / Н. А. Поляков, О. В. Мотовилов, Н. В. Лукашов. — 2-е изд., испр. и доп. — Москва : Издательство Юрайт, 2023. — 384 с. — (Высшее образование). — ISBN 978-5-534-15534-1. — Текст : электронный // Образовательная платформа Юрайт [сайт]. — URL: <https://urait.ru/bcode/511434> (дата обращения: 02.03.2023).

3. Проектное управление в органах власти : учебник и практикум для вузов / Н. С. Гегедюш [и др.] ; ответственный редактор Н. С. Гегедюш. — 2-е изд. — Москва : Издательство Юрайт, 2023. — 186 с. — (Высшее образование). — ISBN 978-5-534-12623-5. — Текст : электронный // Образовательная платформа Юрайт [сайт]. — URL: <https://urait.ru/bcode/518885> (дата обращения: 02.03.2023).

4. Корниенко, В. И. Командообразование : учебник для вузов / В. И. Корниенко. — Москва : Издательство Юрайт, 2023. — 291 с. — (Высшее образование). — ISBN 978-5-534-14723-0. — Текст : электронный // Образовательная платформа Юрайт [сайт]. — URL: <https://urait.ru/bcode/520204>

5. Уржа, Ольга Александровна. Социология управления [Электронный ресурс] : учеб. пособие для магистратуры и аспирантуры / О. А. Уржа ; рец. : В. И. Патрушев, С. Н. Рохмистров ; М-во образования и науки РФ, Рос. гос. соц. ун-т. - М. : Издательство Московского гуманитарного университета, 2018. - 263 с. - Режим доступа : <https://biblioteka.rgsu.net>. - Размер файла: 2,44 Мб. - ISBN 978-5-907017-37-5

6. Уржа, О. А. Социальная инженерия - методология социально-ориентированного управления : монография / О. А. Уржа ; М-во науки и высш. образования РФ, Рос. гос. соц. ун-т. - Москва : ООО "4 Принт", 2020. - 99 с. - Загл. с экрана. - URL: https://biblioteka.rgsu.net/bibliotekargsu/ru_RU/ (дата обращения: 10.03.2023). - Режим доступа: для авториз. пользователей. - ISBN 978-5-6043731-4-9. - Текст : электронный.

5.2 Перечень ресурсов информационно-коммуникационной сети «Интернет», необходимых для освоения дисциплины (модуля)

№ №	Название электронного ресурса	Описание электронного ресурса	Используемый для работы адрес
1.	ЭБС «Университетская библиотека онлайн»	Электронная библиотека, обеспечивающая доступ высших и средних учебных заведений, публичных библиотек и корпоративных пользователей к наиболее востребованным материалам по всем отраслям знаний от ведущих российских издательств	http://biblioclub.ru/
2.	Научная электронная библиотека eLIBRARY.ru	Крупнейший российский информационно-аналитический портал в области науки, технологии, медицины и образования, содержащий рефераты и полные тексты более 34 млн научных публикаций и патентов	http://elibrary.ru/

3.	Образовательная платформа Юрайт	Электронно-библиотечная система для ВУЗов, ССУЗов, обеспечивающая доступ к учебникам, учебной и методической литературе по различным дисциплинам.	https://urait.ru/
4.	База данных "EastView"	Полнотекстовая база данных периодических изданий	https://dlib.eastview.com
5.	Электронная библиотека "Grebennikon"	Библиотека предоставляет доступ более чем к 30 журналам, выпускаемых Издательским домом "Гребенников".	https://grebennikon.ru/

5.3 Методические указания для обучающихся по освоению дисциплины (модуля)

Освоение обучающимся дисциплины (модуля) предполагает изучение материалов дисциплины (модуля) на аудиторных занятиях и в ходе самостоятельной работы. Аудиторные занятия проходят в форме лекций, семинаров, практических и лабораторных занятий.

При подготовке к аудиторным занятиям необходимо помнить особенности каждой формы его проведения.

Подготовка к учебному занятию лекционного типа заключается в следующем.

С целью обеспечения успешного обучения обучающийся должен готовиться к лекции, поскольку она является важнейшей формой организации учебного процесса, поскольку:

- знакомит с новым учебным материалом;
- разъясняет учебные элементы, трудные для понимания;
- систематизирует учебный материал;
- ориентирует в учебном процессе.

С этой целью:

- внимательно прочитайте материал предыдущей лекции;
- ознакомьтесь с учебным материалом по учебнику и учебным пособиям с темой прочитанной лекции;
- внесите дополнения к полученным ранее знаниям по теме лекции на полях лекционной тетради;
- запишите возможные вопросы, которые вы зададите лектору на лекции по материалу изученной лекции;
- постарайтесь уяснить место изучаемой темы в своей подготовке;
- узнайте тему предстоящей лекции (по тематическому плану, по информации лектора) и запишите информацию, которой вы владеете по данному вопросу.

Подготовка к занятию семинарского типа

При подготовке и работе во время проведения занятий семинарского типа следует обратить внимание на следующие моменты: на процесс предварительной подготовки, на работу во время занятия, обработку полученных результатов, исправление полученных замечаний.

Предварительная подготовка к учебному занятию семинарского типа заключается в изучении теоретического материала в отведенное для самостоятельной работы время, ознакомление с инструктивными материалами с целью осознания задач практического занятия, техники безопасности.

Работа во время проведения учебного занятия семинарского типа включает:

- консультирование студентов преподавателями и вспомогательным персоналом с целью предоставления исчерпывающей информации, необходимой для самостоятельного выполнения предложенных преподавателем задач, ознакомление с правилами техники безопасности при работе в лаборатории;

– самостоятельное выполнение заданий согласно обозначенной учебной программой тематики.

Обработка, обобщение полученных результатов работы проводится обучающимися самостоятельно или под руководством преподавателя (в зависимости от степени сложности поставленных задач). В результате оформляется индивидуальный отчет. Подготовленная к сдаче на контроль и оценку работа сдается преподавателю. Форма отчетности может быть письменная, устная или две одновременно. Главным результатом в данном случае служит получение положительной оценки по каждому практическому занятию. Это является необходимым условием при проведении рубежного контроля и допуска к зачету. При получении неудовлетворительных результатов обучающийся имеет право в дополнительное время пересдать преподавателю работу до проведения промежуточной аттестации.

5.4 Информационно-технологическое обеспечение образовательного процесса по дисциплины (модуля)

5.4.1. Средства информационных технологий

1. Персональные компьютеры;
2. Средства доступа в Интернет;
3. Проектор.

5.4.2. Лицензионное и свободно распространяемое программное обеспечение, в том числе отечественного производства:

1. Операционная система: Astra Linux SE
2. Пакет офисных программ: LibreOffice
3. Справочная система Консультант+
4. Okular или Acrobat Reader DC
5. Ark или 7-zip
6. User Gate
7. TrueConf (client)

5.4.3. Информационные справочные системы и профессиональные базы данных

№ №	Название электронного ресурса	Описание электронного ресурса	Используемый для работы адрес
1.	ЭБС «Университетская библиотека онлайн»	Электронная библиотека, обеспечивающая доступ высших и средних учебных заведений, публичных библиотек и корпоративных пользователей к наиболее востребованным материалам по всем отраслям знаний от ведущих российских издательств	http://biblioclub.ru/
2.	Научная электронная библиотека eLIBRARY.ru	Крупнейший российский информационно-аналитический портал в области науки, технологии, медицины и образования, содержащий рефераты и полные тексты более 34 млн научных публикаций и патентов	http://elibrary.ru/
3.	Образовательная платформа Юрайт	Электронно-библиотечная система для ВУЗов, ССУЗов, обеспечивающая доступ к учебникам, учебной и методической литературе по различным дисциплинам.	https://urait.ru/
4.	База данных "EastView"	Полнотекстовая база данных периодических изданий	https://dlib.eastview.com

5.	Электронная библиотека "Grebennikon"	Библиотека предоставляет доступ более чем к 30 журналам, выпускаемых Издательским домом "Гребенников".	https://grebennikon.ru/
----	--------------------------------------	--	---

5.5. Материально-техническое обеспечение образовательного процесса по дисциплине (модулю)

Для изучения дисциплины (модуля) используются:

Учебная аудитория для занятий лекционного типа оснащена специализированной мебелью (стол для преподавателя, парты, стулья, доска для написания мелом); техническими средствами обучения (видеопроекторное оборудование, средства звуковоспроизведения, экран и имеющие выход в сеть Интернет).

Учебная аудитория для занятий семинарского типа: оснащена специализированной мебелью (стол для преподавателя, парты, стулья, доска для написания мелом); техническими средствами обучения (видеопроекторное оборудование, средства звуковоспроизведения, экран и имеющие выход в сеть Интернет).

Помещения для самостоятельной работы обучающихся: оснащены специализированной мебелью (парты, стулья) техническими средствами обучения (персональные компьютеры с доступом в сеть Интернет и обеспечением доступа в электронно-информационную среду университета, программным обеспечением).

5.6. Образовательные технологии

При реализации дисциплины (модуля) применяются различные образовательные технологии, в том числе технологии электронного обучения.

Освоение дисциплины (модуля) предусматривает использование в учебном процессе активных и интерактивных форм проведения учебных занятий в форме разбора конкретных ситуаций в сочетании с внеаудиторной работой с целью формирования и развития **профессиональных** навыков обучающихся.

При освоении дисциплины (модуля) предусмотрено применением электронного обучения и дистанционных образовательных технологий.

Учебные часы дисциплины (модуля) предусматривают классическую контактную работу преподавателя с обучающимся в аудитории и контактную работу посредством электронной информационно-образовательной среды в синхронном и асинхронном режиме (вне аудитории) посредством применения возможностей компьютерных технологий (электронная почта, электронный учебник, тестирование, вебинар, видеофильм, презентация, форум и др.).

В рамках дисциплины (модуля) предусмотрены встречи с руководителями и работниками организаций, деятельность которых связана с *направленностью* реализуемой основной профессиональной образовательной программы.

ЛИСТ РЕГИСТРАЦИИ ИЗМЕНЕНИЙ

№ п/п	Содержание изменения	Реквизиты документа об утверждении изменения	Дата введения изменения
1.	Утверждена и введена в действие решением Ученого совета факультета на основании Федерального государственного образовательного стандарта высшего образования – магистратура по направлению подготовки 00.00.00 Направление подготовки , утвержденным приказом Министерства науки и высшего образования Российской Федерации от 13.08.2020 №1000.	Протокол заседания Ученого совета факультета № 9 от «26» апреля 2023 года	01.09.2023
2.	*	Протокол заседания Ученого совета факультета № _____ от «_____» _____ 20____ года	____.____.____
3.	*	Протокол заседания Ученого совета факультета № _____ от «_____» _____ 20____ года	____.____.____
4.	*	Протокол заседания Ученого совета факультета № _____ от «_____» _____ 20____ года	____.____.____

Макет рабочей программы дисциплины (модуля) основной профессиональной образовательной программы высшего образования - программы бакалавриата, программы специалитета, программы магистратуры, разработанной с учетом требований ФГОС ВО 3++



Министерство науки и высшего образования Российской Федерации
Федеральное государственное бюджетное образовательное учреждение
высшего образования
«Российский государственный социальный университет»

УТВЕРЖДАЮ

Декан факультета экономики и управления

П.В. Солодуха

26 апреля 2023 г.

**РАБОЧАЯ ПРОГРАММА ДИСЦИПЛИНЫ
КУЛЬТУРНО-ИСТОРИЧЕСКИЙ ОПЫТ РОССИИ**

Направление подготовки
«38.04.03 Управление персоналом»

Направленность
«Управление человеческим капиталом»

**ОБРАЗОВАТЕЛЬНАЯ ПРОГРАММА ВЫСШЕГО ОБРАЗОВАНИЯ – ПРОГРАММА
МАГИСТРАТУРЫ**

Форма обучения
Очная, очно-заочная, заочная

Москва 2023

СОДЕРЖАНИЕ

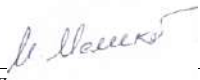
РАЗДЕЛ 1. ПАСПОРТ РАБОЧЕЙ ПРОГРАММЫ ДИСЦИПЛИНЫ (МОДУЛЯ)	4
1.1 Цель и задачи дисциплины (модуля).....	4
1.2 Планируемые результаты обучения по дисциплине (модулю) в рамках планируемых результатов освоения основной профессиональной образовательной программы магистратуры, соотнесенные с установленными индикаторами достижения компетенций	4
РАЗДЕЛ 2. СТРУКТУРА И СОДЕРЖАНИЕ ДИСЦИПЛИНЫ (МОДУЛЯ)	5
2.1 Объем дисциплины (модуля), включая контактную работу обучающегося с педагогическими работниками и самостоятельную работу обучающегося	5
2.2. Учебно-тематический план дисциплины (модуля)	6
2.3. Содержание дисциплины (модуля)	10
РАЗДЕЛ 3. УЧЕБНО-МЕТОДИЧЕСКОЕ ОБЕСПЕЧЕНИЕ САМОСТОЯТЕЛЬНОЙ РАБОТЫ ОБУЧАЮЩИХСЯ ПО ДИСЦИПЛИНЕ (МОДУЛЮ)	22
3.1. Виды самостоятельной работы обучающихся по дисциплине (модулю).....	22
3.2. Задания для самостоятельной работы	24
3.3. Методические указания к самостоятельной работе по дисциплине (модулю)	25
РАЗДЕЛ 4. ОЦЕНОЧНЫЕ МАТЕРИАЛЫ ПО ДИСЦИПЛИНЕ (МОДУЛЮ)	27
4.1. Форма промежуточной аттестации обучающегося по дисциплине (модулю)	27
4.2. Оценочные материалы, определяющие процедуры оценивания знаний, умений, навыков и (или) опыта деятельности, характеризующих этапы формирования компетенций	27
4.2.1. Организационные основы применения балльно-рейтинговой системы оценки успеваемости обучающихся по дисциплине (модулю).....	27
4.2.2. Проведение текущего контроля успеваемости обучающихся по дисциплине (модулю) в соответствии с балльно-рейтинговой системой оценки успеваемости обучающегося	27
4.2.3. Проведение промежуточной аттестации обучающихся по дисциплине (модулю) в соответствии с балльно-рейтинговой системой оценки успеваемости обучающегося.....	28
4.3. Перечень заданий для проведения текущей и промежуточной оценки знаний, умений, навыков и (или) опыта деятельности, характеризующих этапы формирования компетенций.....	30
4.3.1. Оценочные материалы для проведения текущей аттестации и рубежного контроля, обучающихся по дисциплине (модулю)	30
РАЗДЕЛ 5. УСЛОВИЯ РЕАЛИЗАЦИИ ДИСЦИПЛИНЫ (МОДУЛЯ)	32
5.1. Перечень основной и дополнительной учебной литературы для освоения дисциплины (модуля)	32
5.1.1. Основная литература	32
5.1.2. Дополнительная литература	32
5.2. Перечень ресурсов информационно-коммуникационной сети «Интернет», необходимых для освоения учебной дисциплины	33
5.4 Информационно-технологическое обеспечение образовательного процесса по дисциплины (модуля)	35
5.5 Материально-техническое обеспечение образовательного процесса по дисциплине (модулю)	36
5.6 Образовательные технологии	37
ЛИСТ РЕГИСТРАЦИИ ИЗМЕНЕНИЙ	38

Рабочая программа дисциплины (модуля) «Культурно-исторический опыт России» разработана на основании федерального государственного образовательного стандарта высшего образования – *магистратуры* по направлению подготовки 38.04.03 *Управление персоналом*, утвержденного приказом Министерства науки и высшего образования Российской Федерации от 12.08.2020 № 958, и учебного плана по основной профессиональной образовательной программе высшего образования – программе *магистратуры* по направлению подготовки 38.04.03 *Управление персоналом* (далее – «ОПОП»).


Рабочая программа дисциплины (модуля) разработана рабочей группой в составе:
кандидат философских наук, доцент Гладышева С.Г.,
кандидат философских наук, доцент Суслов А.В.

Рабочая программа дисциплины (модуля) обсуждена и утверждена на заседании Ученого кафедры комплекса гуманитарных дисциплин
Протокол № 8 от «30» марта 2023 года.

Заведующий кафедрой комплекса гуманитарных дисциплин (субъект-субъектные отношения)


_____ И.М. Меликов
(подпись)

Согласовано
Научная библиотека, директор

(подпись)

_____ И.Г. Маляр
(подпись)

РАЗДЕЛ 1. ПАСПОРТ РАБОЧЕЙ ПРОГРАММЫ ДИСЦИПЛИНЫ (МОДУЛЯ)

1.1 Цель и задачи дисциплины (модуля)

Цель дисциплины (модуля) «Культурно-исторический опыт России» заключается в том, чтобы познакомить обучающихся с историей развития и становления русской культуры, раскрыть сущность основных проблем современной культуры.

Задачи дисциплины (модуля):

- раскрыть сущность культуры и закономерности ее исторического развития, осмыслить уникальный исторический опыт диалога культур и способы его миропонимания, представить современность как результат культурно-исторического развития человечества;
- проследить становление и развитие понятий «культура» и «цивилизация», рассмотреть взгляды на место русской культуры в социуме, представления о социокультурной динамике, типологии и классификации культур, внутри- и межкультурных коммуникациях;
- осуществить знакомство с основными направлениями методологии культурологического анализа;
- рассмотреть историко-культурный материал исходя из принципов цивилизационного подхода, выделить доминирующие в той или иной культуре ценности, значения и смыслы, составляющие ее историко-культурное своеобразие.

1.2 Планируемые результаты обучения по дисциплине (модулю) в рамках планируемых результатов освоения основной профессиональной образовательной программы магистратуры, соотнесенные с установленными индикаторами достижения компетенций

Процесс освоения дисциплины (модуля) направлен на формирование у обучающихся следующих компетенций: УК-5

В результате освоения дисциплины (модуля) обучающийся должен демонстрировать следующие результаты:

Категория компетенций	Код компетенции	Формулировка компетенции	Код и наименование индикатора достижения компетенции	Результаты обучения
Межкультурное взаимодействие	УК-5	Способен анализировать и учитывать разнообразие культур в процессе межкультурного взаимодействия	УК-5.1. Имеет представление о сущности и принципах анализа разнообразия культур в процессе межкультурного взаимодействия	<i>Знать:</i> закономерности и особенности социально-исторического развития различных культур в этическом и философском контексте

			<p>УК-5.2. Демонстрирует способность анализировать и учитывать разнообразие культур в процессе межкультурного взаимодействия.</p> <p>УК-5.3. Выстраивает социальное и профессиональное взаимодействие с учетом различия этических, религиозных и ценностных систем представителей различных культур.</p>	<p><i>Уметь:</i> понимать и воспринимать разнообразие общества в социально-историческом, этическом и философском контекстах.</p> <p><i>Владеть:</i> методами адекватного восприятия межкультурного разнообразия общества в социально-историческом, этическом и философском контекстах.</p>
--	--	--	--	--

РАЗДЕЛ 2. СТРУКТУРА И СОДЕРЖАНИЕ ДИСЦИПЛИНЫ (МОДУЛЯ)

2.1 Объем дисциплины (модуля), включая контактную работу обучающегося с педагогическими работниками и самостоятельную работу обучающегося

Общая трудоемкость дисциплины (модуля), изучаемой в 1 семестре, составляет 2 зачетных единицы. По дисциплине (модулю) предусмотрен зачет.

Очная форма обучения

Вид учебной работы	Всего часов	Семестры			
		1			
Контактная работа обучающихся с педагогическими работниками (по видам учебных занятий) (всего):	36	36			
Учебные занятия лекционного типа	20	20			
Практические занятия	16	16			
Иная контактная работа	-	-			
Самостоятельная работа обучающихся, всего	27	27			
Контроль промежуточной аттестации (час)	9	9			
ОБЪЕМ ДИСЦИПЛИНЫ (МОДУЛЯ) В ЧАСАХ	72	72			

Примечание [S1]: По тексту и в таблице зачетные единицы, количество часов, семестр, в котором проходит дисциплина, вид промежуточной аттестации должны быть указаны в соответствии с учебным планом.

Очно-заочная форма обучения

Вид учебной работы	Всего часов	Семестры			
		1			
Контактная работа обучающихся с педагогическими работниками	24	24			
Лекционные занятия	16	16			
<i>из них: в форме практической подготовки</i>	-	-			
Практические занятия	8	8			
Самостоятельная работа обучающихся	39	39			
Контроль промежуточной аттестации	9	9			
Форма промежуточной аттестации	зачет				
ОБЪЕМ ДИСЦИПЛИНЫ (МОДУЛЯ) В ЧАСАХ	72	72			

Заочная форма обучения

Вид учебной работы	Всего часов	Курс 1		Курс 2	
		Сессия 1-2	Сессия 3-4	Сессия 1-2	Сессия 3-4
Контактная работа обучающихся с педагогическими работниками	8	-	8	-	-
Учебные занятия лекционного типа	4	-	4	-	-
<i>из них: в форме практической подготовки</i>	-	-	-	-	-
Практические занятия	4	-	4	-	-
<i>из них: в форме практической подготовки</i>	-	-	-	-	-
Лабораторные занятия	-	-	-	-	-
<i>из них: в форме практической подготовки</i>	-	-	-	-	-
Иная контактная работа	-	-	-	-	-
<i>из них: в форме практической подготовки</i>	-	-	-	-	-
Самостоятельная работа обучающихся	60	-	60	-	-
Контроль промежуточной аттестации	4	-	4	-	-
Форма промежуточной аттестации	-	-	зачет	-	
ОБЪЕМ ДИСЦИПЛИНЫ (МОДУЛЯ) В ЧАСАХ	72	-	72	-	-

2.2. Учебно-тематический план дисциплины (модуля)

Очной формы обучения

Раздел, тема	Виды учебной работы, академических часов										
	Всего	Самостоятельная работа	Контактная работа обучающихся с педагогическими работниками								
			Всего	Лекционные занятия из них: в форме практической подготовки	Практические занятия из них: в форме практической подготовки	Лабораторные занятия из них: в форме практической подготовки	Консультации / Иная контактная работа из них: в форме практической подготовки				
Модуль 1 (Семестр __)											
Раздел 1. Культура России в период доминирования традиционного мировосприятия	32	14	18	10		8					
Тема 1.1. Место отечественной культуры в истории мировой культуры.	8	4	4	2		2	-	-	-	-	-
Тема 1.2. Культура России периода средневековья	10	4	6	4		2	-	-	-	-	-
Тема 1.3. Культура периода Российской империи XVIII - XIX вв.	14	6	8	4		4	-	-	-	-	-
Раздел 2. Культура России конца XIX-нач. XXI вв.: период радикальных трансформаций народного сознания	31	13	18	10		8	-	-	-	-	-
Тема 2.1. Серебряный век русской культуры (конец XIX – начало XX вв.)	8	4	4	2	-	2	-	-	-	-	-
Тема 2.2. Культура СССР и России XX в.	10	4	6	4	-	2	-	-	-	-	-
Тема 2.3. Культура России конца XX – начала XXI веков	13	5	8	4	-	4	-	-	-	-	-
Контроль промежуточной аттестации (час)	9	-	-	-	-	-	-	-	-	-	-
<i>Форма промежуточной аттестации (указать)</i>	зачет	-	-	-	-	-	-	-	-	-	-

Раздел, тема	Виды учебной работы, академических часов										
	Всего	Самостоятельная работа	Контактная работа обучающихся с педагогическими работниками								
			Всего	Лекционные занятия из них: в форме практической подготовки	Практические занятия из них: в форме практической подготовки	Лабораторные занятия из них: в форме практической подготовки	Консультации / Иная контактная работа из них: в форме практической подготовки				
Общий объем, часов	72	27	36	20	-	16	-	-	-	-	-

Очно-заочной формы обучения

Раздел, тема	Виды учебной работы, академических часов										
	Всего	Самостоятельная работа	Контактная работа обучающихся с педагогическими работниками								
			Всего	Лекционные занятия из них: в форме практической подготовки	Практические занятия из них: в форме практической подготовки	Лабораторные занятия из них: в форме практической подготовки	Консультации / Иная контактная работа из них: в форме практической подготовки				
Модуль 1											
Раздел 1. Культура России в период доминирования традиционного мировосприятия	32	20	12	8	-	4	-	-	-	-	-
Тема 1.1. Место отечественной культуры в истории мировой культуры.	6	4	2	2	-	-	-	-	-	-	-
Тема 1.2. Культура России периода средневековья	12	8	4	2	-	2	-	-	-	-	-
Тема 1.3. Культура периода Российской империи XVIII - XIX вв.	14	8	6	4	-	2	-	-	-	-	-

Раздел, тема	Виды учебной работы, академических часов										
	Всего	Самостоятельная работа	Контактная работа обучающихся с педагогическими работниками								
			Всего	Лекционные занятия из них: в форме практической подготовки	Практические занятия из них: в форме практической подготовки	Лабораторные занятия из них: в форме практической подготовки	Консультации / Иная контактная работа из них: в форме практической подготовки				
Раздел 2. Культура России конца XIX-нач. XXI вв.: период радикальных трансформаций народного сознания	31	19	12	8	-	4	-	-	-	-	-
Тема 2.1. Серебряный век русской культуры (конец XIX – начало XX вв.)	6	4	2	2	-	-	-	-	-	-	-
Тема 2.2. Культура СССР и России XX в.	12	8	4	2	-	2	-	-	-	-	-
Тема 2.3. Культура России конца XX – начала XXI веков	13	7	6	4	-	2	-	-	-	-	-
Контроль промежуточной аттестации (час)	9	-	-	-	-	-	-	-	-	-	-
<i>Форма промежуточной аттестации (указать)</i>	зачет	-	-	-	-	-	-	-	-	-	-
Общий объем, часов	72	39	24	16	-	8	-	-	-	-	-

Заочной формы обучения

Раздел, тема	Виды учебной работы, академических часов										
	Всего	Самостоятельная работа	Контактная работа обучающихся с педагогическими работниками								

			Всего	Лекционные занятия	из них: в форме практической подготовки	Практические занятия	из них: в форме практической подготовки	Лабораторные занятия	из них: в форме практической подготовки	Консультации / Иная контактная работа	из них: в форме практической подготовки
Модуль 1											
Раздел 1. Культура России в период доминирования традиционного мировосприятия	34	30	4	2	-	2	-	-	-	-	-
Тема 1.1. Место отечественной культуры в истории мировой культуры.	12	10	2	2	-	-	-	-	-	-	-
Тема 1.2. Культура России периода средневековья	10	10	-	-	-	-	-	-	-	-	-
Тема 1.3. Культура периода Российской империи XVIII - XIX вв.	12	10	2	-	-	2	-	-	-	-	-
Раздел 2. Культура России конца XIX-нач. XXI вв.: период радикальных трансформаций народного сознания	34	30	4	2	-	2	-	-	-	-	-
Тема 2.1. Серебряный век русской культуры (конец XIX – начало XX вв.)	12	10	2	2	-	-	-	-	-	-	-
Тема 2.2. Культура СССР и России XX в.	10	10	-	-	-	-	-	-	-	-	-
Тема 2.3. Культура России конца XX – начала XXI веков	12	10	2	-	-	2	-	-	-	-	-
Контроль промежуточной аттестации (час)	4	-	-	-	-	-	-	-	-	-	-
<i>Форма промежуточной аттестации (указать)</i>	зачет	-	-	-	-	-	-	-	-	-	-
Общий объем, часов	72	60	8	4	-	4	-	-	-	-	-

2.3. Содержание дисциплины (модуля)

РАЗДЕЛ 1. КУЛЬТУРА РОССИИ В ПЕРИОД ДОМИНИРОВАНИЯ ТРАДИЦИОННОГО МИРОВОСПРИЯТИЯ

Перечень изучаемых элементов содержания:

Определение культуры. Типы и виды культур. Место и значение культуры в историческом развитии народов. Происхождение и занятия славян. Поселения типа городищ. Древние ремесла. Язычество восточных славян. Византийская (христианская) культура. Создание славянской азбуки. Кирилл и Мефодий. Древнерусские города как центры культуры. Храм как центр художественной и духовной жизни. Литература IX - середины XIII в. Жанровые особенности Древнерусской литературы. Жития. Хождения. Поучения. Летописи. Выдающиеся достижения древнерусской литературы. «Повесть временных лет». «Слово о полку Игореве». Утверждение независимости княжества. Формирование местных культурных центров. Искусство Древней Руси (IX - середина XIII в.). Каменное зодчество в русских землях XII- начала XIII в. Появление архитектурных школ в XII в. Материальная культура Руси. Костюм, украшения, ремесло. Повседневная жизнь жителей домонгольской Руси. Берестяные грамоты. Татарское нашествие и русская культура. Культурные последствия походов монголо-татар для Руси. Людские и материальные потери. Сохранение отдельных очагов культуры. Литература эпохи татаро-монгольского нашествия. Москва и Тверь как культурные центры. Святой Сергий Радонежский и религиозно-нравственное возрождение Руси. Культурный подъём второй половины XIV-начала XV в. Национальный подъём после Куликовской битвы. Выдающиеся мастера иконописи. Творчество А. Рублева. Образования централизованного государства (вт. пол. XV – XVI вв.). Единое государство: экономика, общество, культура. Социальное расслоение общества. Культурная политика Ивана IV. Социально-философская доктрина «Москва – третий Рим». Архитектура Московского царства. Пути развития русского искусства в XVI в. Просвещение в XVI в. Начало книгопечатания. Материальная культура русского народа в XVI в. Период Смутного времени. Народно-патриотическое движение. XVII век — начало Нового времени. Старина и новизна в русской культуре. Укрепление связей с Европой. Немецкая слобода. Формирование светской эстетики живописи. Эпоха Петра I (1682-1725). Культурные преобразования в России на рубеже XVII – XVIII вв. Значение личного участия Петра I в преобразовании культуры и быта России. Европейская ориентация в культурной политике Петра I. Новые идеалы светской культуры. Тенденции просветительства. Создание Московского университета. Новые архитектурные стили. Эпоха Екатерины II. Формирование дворянской культуры. Русское Просвещение. Расцвет художественной культуры. Реформаторская деятельность Александра I. Отечественная война 1812. Декабристское движение. Правление Николая I. Введение цензуры. Реформа системы образования. Теория «официальной народности». «Славянофилы» и «западники». «Золотой век» русской культуры. Литература. Архитектура. Живопись. Развитие научной мысли в России.

Тема 1.1. Место отечественной культуры в истории мировой культуры. Культура Древней Руси.

Перечень изучаемых элементов содержания

1. Место Отечественной культуры в историческом культурном пространстве России.
2. Исторические условия формирования русской культуры и ее особенности.
3. Культура Древней Руси: письменность, изобразительное искусство, архитектура.
4. Укрепление культурных и политических связей с Византией и Западноевропейскими государствами.

Тема 1.2. Культура России периода средневековья.

Перечень изучаемых элементов содержания

1. Культура послемонгольского периода,
2. Возражение духовности и национального самосознания.
3. Москва – III Рим.
4. Религиозная реформа Патриарха Никона.

5. Явление старообрядчество.

Тема 1.3. Культура периода Российской империи XVIII - XIX вв.

Перечень изучаемых элементов содержания

1. Преобразования Петра I и рождение культуры нового типа.
2. Искусство петровской эпохи: скульптура, монументально-декоративная и станковая живопись, публицистика и литература.
3. Праздники петровской эпохи: триумфы, парады, фейерверки и пр.
4. Отечественная война 1812 года, приобщение россиян к европейской культуре в ходе освободительных походов русской армии.
5. Новая государственная политика в сфере просвещения в период правления Николая I.
6. Национальная идея в образах русского ампира (К. Росси, О. Бове, Д. Жилярди, А. Григорьев).

ЗАДАНИЯ К ПРАКТИЧЕСКИМ ЗАНЯТИЯМ РАЗДЕЛА 1

Тема 1.1. Место отечественной культуры в истории мировой культуры. Культура Древней Руси.

Форма практического задания:

1. работа с источником (контрольная работа)

Примерный перечень тем к контрольной работе:

Даны несколько берестяных грамот, прочитайте их и напишите письменную работу, в которой ответьте на следующие задания:

1. Что вы знаете о берестяных грамотах, какова их роль в изучении истории России? Опишите о чём говорится в каждой из грамот в выбранном вами варианте.

2. Определите кем являлись авторы данных грамот, их пол и социальное положение. Чем занимались или могли заниматься авторы данных грамот

3. Воспользуйтесь предложенной литературой или дополнительными источниками и опишите как могли жить авторы данных грамот или сословие, к которому они принадлежат в период с XII по XV века (Средневековой Руси). Их повседневную жизнь, права и обязанности. Так же можете описать определенный аспект их жизни представителей данного сословия, описанный в грамоте или найденный вами в других источниках, например: брак, суд, хозяйская деятельность и прочее.

Вариант 1

Текст

...| ... [п]о[кле](п)аеть сего 40-ми резанами. А замъке келе, а двъри келе, а господарь въ не тяже не дее. А продаи клеветьника того. А оу сего смърьда въз[яти] епископоу ----- смърьди побити клеветьник[а] ... (|...)

Перевод

"...обвиняет этого (человека) в ущербе на 40 резан. А замок цел, и двери целы, и хозяин по этому поводу ущерба не предъявляет. Так что накажи штрафом того обвинителя. А с этого смерда епископа должен получить (указана сумма). (могут ведь?/если же захотят?) смерды избить обвинителя."

Вариант 2

Текст

На Бояне въ Роусе гривна. На Житоб(о)[у]де въ Роусе 13 коуне и гривна истине. На Лоуге на Негораде 3 коуне и гривна съ намы. На Добровите съ людьми 13 коуне и гривна. На Нежьке на

Прожневици поль гривне, на Сироме без дъвоу ногоу гривна. На Шелоне на Добромисле 10 коунъ, на Животъке 2 гривне кроупемъ. Серегери на Хъмоуне и на Дрозъде 5 гривнъ бес коуне. На Азыгоуте и на погошахъ 9 коунъ семее гривне. | Доубровъне на Хрипане 16 третъее гривне.

Перевод

За Бояном в Русе гривна. За Житобудом в Русе основного долга 13 кун и гривна. На Луге за Негорадом 3 куны и гривна долга и процентов. За Добровитом с людьми 13 кун и гривна, за Нежком Прожневичем полгривны, за Сиромом(омой?) гривна без двух ногат. На Шелони за Добромислом 10 кун, за Животком 2 гривны обломками (серебра). На Селигере за Хмуном(ной?) и за Дроздом 5 гривен без куны, за Азгуютом и за погошанами 6 гривен и 9 кун. В Дубровне за Хрипаном 2 гривны и 19 (кун).

Вариант 3

Текст

----- ... (к)[ъ] тебе тришьдъ. А в сю неделю цеть до мень зъла имееши оже е[с]и къ мьне н[ъ при]ходиль? А язъ тя есм(ь им)ела акы братъ себе. Ци оуже ти есмъ задела сълюци? А тебе веде яко естъ не годнъ. Аже бъ ти годнъ то [из] оцью бы ся вытьрьго притькль ...
.....

... [ны]не к[ъ]дъ инодъ. Въспиши жъ ми [пр]о ----- ...[тъбъ] хаблю. Ци ти боудоу задела своимъ бзоумьемъ, аже ми ся поцньши насмихати, а соудить Бг [и] моя хоудость.

Перевод

... (Я посылала?) к тебе трижды. Что за зло ты против меня имеешь, что в эту неделю (воскресенье?) ты ко мне не приходил? А я к тебе относилась как к брату! Неужели я задела тебя тем, что посылала (к тебе)? А тебе, я вижу, это не любо. Если бы тебе было любо, то ты бы вырвался из-под (людских) глаз и пришел... (пропущено 2 строки) ... теперь где-нибудь в другом месте. Отпиши же мне про ... (пропущено 6-8 слов) ... (смысл совсем неясен, варианты – я никогда - не? если хочешь, то я?) тебя брошу. Может быть, я тебя по своему неразумию задела, но если ты начнешь надо мною насмехаться, то суди тебя Бог и моя худость (=я).

Вариант 4

Текст

.../ Несъдицеви поль пята реза[не, а] (мъ)не еси въдале дъве коуне. Цго же за м[ъ](но)[ю] твориши, [за] мьною осмъ коунъ и гривна. Пойди же въ горо(дъ) – [мо]гоу ся съ тобою яти на воду.

Перевод

... [Ты дал (?)] Несдичу четыре с половиной резаны, а [мне] ты дал две куны. Что же ты утверждаешь, будто за мной восемь кун и гривна? Пойди же в город – могу вызваться с тобой на испытание водой.

Вариант 5

Текст

Грамота отъ Жизномира к Микоуле. Коупиль еси робоу Пльскове, а ныне мя въ томъ яла княгягни. А ныне ся дружина по мя пороучила. А ныне ка посъли къ томоу моужеви грамотоу:

е ли оу него роба? А се ти хочоу, коне коупив и къянжъ моужъ въсадивъ, та на съводи. А ты атче еси не възаль коунъ техъ, не емли ничъто же оу него.

Перевод

Грамота от Жизномира к Микуле. Ты купил рабыню во Пскове, а теперь меня за это схватила (подразумевается: уличая в краже) княгиня. Но за меня поручилась дружина. А ты теперь пошли к тому мужу грамоту: есть ли у него рабыня? (или: у него ли рабыня?) А я вот хочу, коня (или: коней) купив и посадив [на коня] княжеского мужа, [идти] на очные ставки. А ты, если [еще] не взял тех денег, не бери у него ничего.

Вариант 6

Текст

Сторона 1.

+ Отъ Ивана къ Дристьливоу. Аже то [на]мъ възяле еси Павловъ (а) [н]а Прокопе взяти. А възяле ли [е]си а в[ъзъ]ми -з---доу-е. А възя[ле а] (пр)[и]съ[ли т]акою же вестъ семо [ол]и есмь саме в[ъ]хоу [лих]в[оу въ]дале.

Сторона 2.

(О)тъ Дристлива къ Вивану. Не възяле есмь ни векъше ни ви[д]аль его. Толико възяль есмь я Прокопье възяль без ногате гривня.

Перевод

От Ивана к Дристливу. Если ты взял Павловы проценты, то [нужно] взять у Прокопьи. Если же ты [уже] взял, то возьми (для Завида?). Если же [и это] взял, то пришли об этом вестъ сюда, пока я сам не отдал все проценты (то есть по своим собственным долгам).

От Дристлива к Ивану. Я ни взял ни векши (т.е. ни гроша) и [даже] не видел его. Я взял только у Прокопьи, (и) взял без ногаты гривну.

Вариант 7

Текст

+ От Нежеке ко Завиду. Чемоу не восолеши чето ти есемо водала ковати? Я дала тебе, а Нежате не дала. Али чимо есемо виновата, а восоли отроко. А водале ми еси хамече. А чи за то не даси, а восоли ми вестъ. А не сестра я вамо оже тако делаете, не исправитъ ми ничето же. А во три колотоке вокуе то ти. 4 золотънике во кольцо тию.

Перевод

От Нежки к Завиду. Почему ты не присылаешь то, что я тебе дала выковать? Я дала тебе, а не Нежате. Если я что-нибудь должна, то посылай отрока (судебного исполнителя). Ты дал мне полотнишко: если поэтому не отдаешь (то, что я дала выковать), то извести меня. А (тогда) я вам не сестра, если вы так поступаете, не исполняете для меня ничего! Так вкуй же (отданный тебе металл) в три колтка; его четыре золотника в тех двух кольцах.

Вариант 8

Текст

Покланяние от Ефрема къ братоу моемоу Исоухие. Не распрашавъ розгневася: мене игоумене не поустиле. А я прашалъся, нъ посълалъ съ Асафъмъ к посадъникоу медоу дела. А пришъла есве оли звонили. А чемоу ся гневаеши? А я въсьгда оу тебе. А соромъ ми оже ми лихо мълвляше. И покланяю ти ся братъче мои, то си хотя мълви. Ты еси мои, а я твои.

Перевод

Поклон от Ефрема к брату моему Исухии. Ты разгневался, не расспросив: меня игумен не

пустил. А я отпрашивался, но он послал (меня) с Асафом к посаднику за медом. А пришли (мы) двое, когда уже звонили. Зачем же ты гневаешься? Ведь я всегда при тебе. А зазорно мне, что ты злое мне говорил. И (все же) кланяюсь тебе, братец мой, хоть ты и такое говори. Ты мой, а я твой.

Вариант 9

Текст

(Г)р[а](мота) о[тъ]гю]р[ьг]я къ отъчеви и къ матери. Продавъше дворъ идите же семо Смольнску ли Киевоу ли: дешеве ти хлебе. Али не идете а присъте ми грамотичу сторови ли есте.

Перевод

Грамота от Гюргия к отцу и к матери. Продавши двор, идите сюда – в Смоленск или в Киев: дешев (здесь) хлеб. Если же не пойдете, то пришлите мне грамотку, как вы живы-здоровы.

Вариант 10

Текст

От Жировита к Стоянову. Како ты оу мене и честное древо възьямь и вевериць ми не присълещи то девятое лето. А не присълещи ми полоу пяты гривьны, а хоцоу ти выройти въ тя лоуцьшаго новъгорожанина. Посъли же добръмь.

Перевод

От Жировита к Стояну. С тех пор, как ты поклялся мне на кресте и не присылаешь мне денег, идет девятый год. Если же не пришлешь мне четырех с половиной гривен, то я собираюсь за твою вину конфисковать товар у знатнейшего новгородца. Пошли же добром.

2. опрос с элементами научной дискуссии

Вопросы для обсуждения:

1. Геополитическое положение России и особенности культуры
2. Влияние христианской (византийской) культуры на культуру Древней Руси.
3. Крещение Руси: история и значение.
4. Первое южнославянское влияние. Церковно-славянский язык как основной для литературы Древней Руси
5. Святые правители Киевской Руси

Тема 1.2. Культура России периода Средневековья.

Форма практического задания

1. подготовка реферата/эссе

Перечень тем рефератов/эссе:

1. «Повесть временных лет»: свидетельство эсхатологического восприятия истории
2. Древнерусские города как центры культуры.
3. Создание славянской азбуки. Кирилл и Мефодий.
4. Искусство Древней Руси (IX - середина XIII в.).
5. Каменное зодчество в русских землях XII- начала XIII в.
6. Литература эпохи татаро-монгольского нашествия.
7. Преподобный Сергей Радонежский и духовное возрождение Руси.
8. Происхождение и содержание социально-философской доктрины «Москва – третий Рим».
9. Начало книгопечатания в России

10. Народно-патриотическое движение в период Смутного времени.
11. Колонии иностранцев в российских столицах: культурная диффузия
12. Укрепление связей с Европой и культурные преобразования Петра I
13. "Петровское просвещение": переписка Петра Великого с Г.В. Лейбницем и Х. Вольфом
14. Столичная повседневность Петровской эпохи: трансформация быта.
15. Праздничная культура эпохи Петра Великого. Пародийно-кошунственные ритуалы как символическое преодоление Московии
16. Барокко как стиль эпохи перемен в российской культуре
17. Парсуны первой половины XVIII в.
18. Историческая живопись российского классицизма
19. Регулярные парки: идея и воплощение
20. Классицизм как идеология Екатерининской эпохи
21. Сатира А.Д. Кантемира
22. Российский эпос XVIII в.: А.П. Сумароков, М.М. Херасков
23. Теория штилей М.В. Ломоносова
24. Российские академии: институционализация науки в России XVIII в
25. Екатерина Дашкова – президент двух академий.
26. Рококо в русской культуре
27. Русское просветительство: официальная и демократическая версии
28. Генеральные планы: регулярное градостроительство эпохи классицизма
29. Литературно-публицистическое творчество Екатерины II
30. Просветительские проекты И.И. Бецкого
31. Парадный портрет XVIII в.: от парсуности к психологизму
32. Романтизм в русской культуре
33. Михайловский замок - воплощение рыцарских идеалов Павла I
34. Ландшафтные парки: теория и практика
35. Н.М. Карамзин: писатель и историк
36. Академизм в русской культуре
37. "Золотой век" русской литературы
38. Историческая романистика: складывание жанра
39. Н.В. Гоголь: выражение религиозного мировоззрения в литературе
40. Церковная архитектура и искусство: от Петра I до Николая II
41. Славянофилы и западники: поиск культурной идентичности
42. "Русские ночи" В.Ф. Одоевского - романтическая критика западной цивилизации
43. "Семирамида": историко-философская концепция А.С. Хомякова
44. "Могучая кучка": формирование классики русской музыки
45. "Передвижники" - апологеты реализма
46. Ф.М. Достоевский: психологизм русской литературы второй половины XIX в.

2. опрос с элементами научной дискуссии

Вопросы для обсуждения:

1. Летописание Древней Руси (IX - середина XIII в.)
2. Культура Руси в период монголо-татарского ига.
3. Духовная культура Руси в XIV -XV вв. Рост национального самосознания и идеи единства Руси.

4. Нестяжатели и иосифляне. Складывание официальной идеологии самодержавия: Иван Грозный и Андрей Курбский
5. Зарождение новой культуры в XVII в., ее основные черты.

Тема 1.3. Культура периода Российской Империи XVIII - XIX вв.

Форма практического задания:

1. проект – создание наглядного пособия (стенда)

Примерный перечень тем проектов:

1. Культурная география (географические аспекты феномена «культура»): история и содержание нового научного направления.
2. Русский Север как культурно-историческая целостность
3. Освоение Сибири и Дальнего Востока в XVII веке.
4. «Греческий проект» Екатерины II. Внешнеполитические итоги правления императрицы
5. Аляска: история освоения, открытия и продажи.
6. Новороссия: история и современность региона.
7. Политика Екатерины II по отношению к казачеству: От Упразднения Запорожской Сечи к дарованию Кубанских земель.

2. опрос с элементами научной дискуссии

Вопросы для обсуждения:

1. Петровская революция в культуре.
2. Церковное искусство начала синоидального периода. Петровское барокко.
3. Классицизм и неоклассицизм: идеологические и дидактические функции искусства
4. Представители критического реализма в литературе 50-60-х ; «Могучая кучка» в музыке и «Передвижники» в живописи.
5. Позднеимперская культура России. "Воскрешение Московии": русский стиль 1880-1890-х гг.

РУБЕЖНЫЙ КОНТРОЛЬ К РАЗДЕЛУ 1: форма рубежного контроля – опрос на семинарском занятии, проверка качества выполненных заданий.

РАЗДЕЛ 2. КУЛЬТУРА РОССИИ КОНЦА XIX-НАЧ. XXI ВВ.: ПЕРИОД РАДИКАЛЬНЫХ ТРАНСФОРМАЦИЙ НАРОДНОГО СОЗНАНИЯ

Перечень изучаемых элементов содержания:

Серебряный век в русской культуре. Модерн в Русской культуре. Культура революционной эпохи. Культурная революция. Советская государственная культурная политика. Эпоха НЭПа. Марксистско-ленинская (материалистическая) наука и искусство. Ужесточение идеологической цензуры. Массовые репрессии. Великая Отечественная война. Милитаризация культуры. «Церковное возрождение». Хрущевская «оттепель». Расцвет советской культуры. Брежневская эпоха «застоя». Холодная война. Неофициальная и официальная культура. Явление диссидентства. Культура эпохи «перестройки». Распад СССР. Культура в современной России.

Тема 2.1. Серебряный век русской культуры (конец XIX – начало XX вв.)

Перечень изучаемых элементов содержания:

1. Понятие русского культурного ренессанса.
2. Переход к модернистским проектам общекультурного характера. Модерн в России: стиль, направление.
3. Декаданс как факт социальной психологии конца XIX века.
4. Символизм как «миропонимание», эстетическая программа и художественный метод.
5. Массовая и элитарная культура русского Модернизма.

Тема 2.2. Культура СССР и России XX в.

Перечень изучаемых элементов содержания:

1. Ленинское понимание культурной революции, направления ее осуществления. Разрушение традиционной духовности и противостояние ему.
2. Культура авангарда Серебряного века и становление советской культуры
3. Культура русского зарубежья
4. Соцреализм – большой стиль эпохи Сталинизма
5. Период «Оттепели» в литературе, живописи, кинематографе. Обстоятельства его завершения

Тема 2.3. Культура России конца XX – начала XXI веков

Перечень изучаемых элементов содержания

1. Советская культура в эпоху перестройки и гласности.
2. Политика открытости по отношению к мировой культуре.
3. Трансформация культуры в условиях рыночной экономики
4. Массовая культура постсоветского времени. Роль интернета в современной культурной ситуации России.
5. Содержание и направленность изменений в отечественной культуре в период спецоперации.

ЗАДАНИЯ К ПРАКТИЧЕСКИМ ЗАНЯТИЯМ РАЗДЕЛА 2

Тема 2.1. Серебряный век русской культуры (конец XIX – начало XX вв.)

Форма практического задания:

1. тестирование

Примеры тестов:

1. Когда религиозно-философская мысль в России достигла своего расцвета:
 - а) в первой половине XIX века
 - б) в середине XIX века
 - в) в конце XIX века
 - г) в середине XX века
2. Кто занимал доминирующее положение в культуре второй половины XIX века:
 - а) дворянство
 - б) церковь
 - в) интеллигенция
 - г) рабочие и крестьяне
3. В центре внимания русской литературы второй половины XIX века были:

- а) развлечения и детективные сюжеты
- б) сущность человека и трагизм его бытия
- в) интеллигенция
- г) церковь

4. Какой стиль преобладал в архитектуре России во второй половине XIX в:

- а) псевдорусский
- б) рококо
- в) конструктивизм
- г) барокко

5. Кто является автором «Философического письма», опубликованного в 1836 году в журнале Телескоп и вызвавшего резкую критику властей?

- а) Г. В. Белинский
- б) А. С. Хомяков
- в) П. Я. Чаадаев
- г) А.И. Герцен

6. Кто является автором картины «Явление Христа народу»?

- а) К. Брюллов
- б) А. Иванов
- в) А. Венецианов
- г) В. Суриков

7. «Евгений Онегин», «Мазепа», «Пиковая дама», «Иоланта». Что объединяет эти названия:

- а) это название балетов, созданных Н.Римским-Корсаковым
- б) это название опер, автором которых является П.Чайковский
- в) название поэм принадлежащих перу А.С. Пушкина
- г) название произведений, написанных М. Лермонтовым

8. Назовите крупный художественный центр России, сыгравший значительную роль в возрождении и развитии основных направлений направлений русского прикладного искусства в конце XIX- начале XX вв., организатором которого была М.Тенишева:

- а) Абрамцево
- б) Кусково
- в) Талашкино

9. Художников «серебряного века» объединяет:

- а) правдоискательство
- б) борьба во имя свободы творчества и свободы духа
- в) все вышеперечисленное

10. Родиной символизма и импрессионизма были:

- а) Россия
- б) Франция
- в) Германия

11. Кому принадлежат стихи:

*«Ночь, улица, фонарь, аптека.
Бессмысленный и тусклый свет.
Живи еще хоть четверть века –
Все будет так. Исхода нет»*

- а) М. Волошину
- б) А. Ахматовой
- в) А. Блоку
- г) А. Фету

12. Модерн возник:

- а) в Австро-Венгрии
- б) Германии
- в) Франции
- г) России

13. Кто из перечисленных ниже был лауреатом Нобелевской премии по литературе?

- а) М. Зощенко
- б) А. Булгаков
- в) А. Бродский

14. Спор славянофилов и западников был спором о:

- а) познаваемости мира
- б) природе добра и зла
- в) о судьбах России и ее призвании
- г) о первичности духа и материи

15. Какова была главная цель культурной революции в СССР?

- а) утверждение марксистской идеологии в качестве государственной
- б) ликвидация неграмотности населения
- в) всесторонний расцвет духовной культуры

2. опрос с элементами научной дискуссии

Вопросы для обсуждения:

1. Понятие русского культурного ренессанса.
2. Переход к модернистским проектам общекультурного характера. Модерн в России: стиль, направление.
3. Декаданс как феномен конца XIX века в Европе и в России
4. Символизм как «миропонимание», эстетическая программа и художественный метод.
5. Массовая и элитарная культура русского Модернизма.

Тема 2.2. Культура России XX века

2. Форма практического задания:

1. реферат

Примерный перечень тем рефератов:

1. Стиль "модерн": ар-нуво в России
2. Классика в эпоху модерна: неоклассицизм в русской культуре
3. Толстовство как религиозно-социальное движение
4. Культура революционной эпохи.
5. Советская государственная культурная политика.
6. Поместный Собор 1917–1918 гг.: возрождение патриаршества и другие решения Собора
7. Патриарх Тихон: личность и деятельность.
8. Церковь в общественной и политической жизни начала XX в.
9. Социально-педагогическая работа с беспризорными детьми в начале советской власти. 10.

10. Дома-коммуны и новый быт в первое десятилетие советской власти.
11. Осоавиахим как пример сращивания добровольной общественной организации с государственным аппаратом. Его роль в подготовке населения к обороне страны.
12. Новомученики и исповедники Церкви Русской
13. Митрополит Сергей (Страгородский) и декларация 1927 г.
14. Культура эпохи НЭПа
15. Начало эпохи Сталинизма. Превращение марксизма-ленинизма в государственную идеологию.
16. Ужесточение идеологического контроля над культурой в конце 20-х - 30-х годах.
17. Массовые репрессии в СССР: истоки, цели, проявления.
18. Осмысление темы репрессий в литературе.
19. Самиздат: периодизация, направления, роль в советском обществе.
20. Всемирно-историческое значение подвига советского народа в Великой отечественной войне и его отражение в советском искусстве.
21. Обращение власти к традиции патриотизма и его проявлениям в истории в годы Великой Отечественной войны.
22. Церковь в период Великой Отечественной войны.
23. Великая Отечественная война в судьбах деятелей искусства и культуры.
24. Послевоенная культура Сталинизма
25. Культура хрущевской «Оттепели».
26. Космическая тема в советском искусстве
27. Тема науки в советском искусстве.

2. опрос с элементами научной дискуссии

Вопросы для обсуждения:

1. Ленинское понимание культурной революции, направления ее осуществления. Разрушение традиционной духовности и противостояние ему.
2. Культура Серебряного века и становление советской культуры. Культура русского зарубежья
3. Социалистический реализм – большой стиль эпохи Сталинизма
4. Период «Оттепели» в литературе, живописи, кинематографе. Обстоятельства его завершения
5. Культура эпохи «Застоя». Вторая культура.

Тема 2.3. Культура России конца XX – начала XXI веков

Форма практического задания:

1. реферат

Примерный перечень тем рефератов:

1. Антирелигиозная пропаганда в XX в.
2. Явление диссидентства.
3. Официальная и неофициальная культура 70-х -80-х годов.
4. Русское Православие за рубежом
5. Духовно-нравственное состояние советского общества в 70-х--80-х годах.
6. Культура эпохи Перестройки
7. Моральный релятивизм современной культуры. Ценности современных россиян

8. Влияние глобализации на культуру России
9. Массовая культура в России как пространство манипуляции.
10. Место и роль христианской символики в современной культуре: образы и толкование
11. Проблема утраты культурной идентичности и духовной связи с предшествующими поколениями у молодежи постсоветского времени.
12. Проблема утраты культурной идентичности и духовной связи с предшествующими поколениями у молодежи постсоветского времени.
13. Глобализм и антиглобализм в культуре постсоветской России
14. Поворот к традиционным ценностям в современной культуре России

2. опрос с элементами научной дискуссии

Вопросы для обсуждения:

1. Советская культура в эпоху перестройки и гласности.
2. Политика открытости к мировой культуре в постсоветское время. Глобализм и антиглобализм как социокультурные феномены.
3. Трансформация культуры России в условиях рыночной экономики. Массовая культура постсоветского времени.
4. Роль интернета в современной культурной ситуации России.
5. Содержание и направленность изменений в отечественной культуре в период спецоперации.

РУБЕЖНЫЙ КОНТРОЛЬ К РАЗДЕЛУ 2: форма рубежного контроля – тестирование на семинарском занятии, проверка качества выполненных заданий.

РАЗДЕЛ 3. УЧЕБНО-МЕТОДИЧЕСКОЕ ОБЕСПЕЧЕНИЕ САМОСТОЯТЕЛЬНОЙ РАБОТЫ ОБУЧАЮЩИХСЯ ПО ДИСЦИПЛИНЕ (МОДУЛЮ)

3.1. Виды самостоятельной работы обучающихся по дисциплине (модулю)

Очной формы обучения

Раздел, тема	Количество часов	Вид самостоятельной работы
Раздел 1. Культура России в период доминирования традиционного мировосприятия		
Тема 1.1. Место отечественной культуры в истории мировой культуры. Культура Древней Руси. Тема 1.2. Культура России периода средневековья Тема 1.3. Культура периода Российской империи XVIII - XIX вв.	14	Самостоятельное изучение темы в ЭИОС, работа с учебной литературой и историческими источниками.
Раздел 2. Культура России конца XIX-нач. XXI вв.: период радикальных трансформаций народного сознания		
Тема 2.1. Серебряный век русской культуры (конец XIX – начало XX вв.)	13	Самостоятельное изучение темы в ЭИОС, работа с учебной литературой и историческими источниками

Тема 2.2. Культура СССР и России XX в. Тема 2.3. Культура России конца XX – начала XXI веков		
Общий объем по дисциплине (модулю), часов	27	

Очно-заочной формы обучения

Раздел, тема	Количество часов	Вид самостоятельной работы
Раздел 1. Культура России в период доминирования традиционного мировосприятия		
Тема 1.1. Место отечественной культуры в истории мировой культуры. Культура Древней Руси. Тема 1.2. Культура России периода средневековья Тема 1.3. Культура периода Российской империи XVIII - XIX вв.	20	Самостоятельное изучение темы в ЭИОС, работа с учебной литературой и историческими источниками.
Раздел 2. Культура России конца XIX-нач. XXI вв.: период радикальных трансформаций народного сознания		
Тема 2.1. Серебряный век русской культуры (конец XIX – начало XX вв.) Тема 2.2. Культура СССР и России XX в. Тема 2.3. Культура России конца XX – начала XXI веков	19	Самостоятельное изучение темы в ЭИОС, работа с учебной литературой и историческими источниками
Общий объем по дисциплине (модулю), часов	39	

Заочной формы обучения

Раздел, тема	Количество часов	Вид самостоятельной работы
Раздел 1. Культура России в период доминирования традиционного мировосприятия		
Тема 1.1. Место отечественной культуры в истории мировой культуры. Культура Древней Руси. Тема 1.2. Культура России периода средневековья Тема 1.3. Культура периода Российской империи XVIII - XIX вв.	30	Самостоятельное изучение темы в ЭИОС, работа с учебной литературой и историческими источниками.
Раздел 2. Культура России конца XIX-нач. XXI вв.: период радикальных трансформаций народного сознания		
Тема 2.1.		Самостоятельное изучение темы в

Серебряный век русской культуры (конец XIX – начало XX вв.) Тема 2.2. Культура СССР и России XX в. Тема 2.3. Культура России конца XX – начала XXI веков	30	ЭИОС, работа с учебной литературой и историческими источниками
Общий объем по дисциплине (модулю), часов	60	

3.2. Задания для самостоятельной работы

Задания для самостоятельной работы к Разделу 1

Тема 1.1. Место отечественной культуры в истории мировой культуры. Культура Древней Руси.

Вопросы для самоподготовки:

1. Геополитическое положение России и особенности культуры
2. Влияние христианской (византийской) культуры на культуру Древней Руси.
3. Крещение Руси: история и значение.
4. Первое южнославянское влияние. Церковно-славянский язык как основной для литературы Древней Руси
5. Святые правители Киевской Руси

Тема 1.2. Культура России периода средневековья

Вопросы для самоподготовки:

6. Летописание Древней Руси (IX - середина XIII в.)
7. Культура Руси в период монголо-татарского ига.
8. Духовная культура Руси в XIV -XV вв. Рост национального самосознания и идеи единства Руси.
9. Нестяжатели и иосифляне. Складывание официальной идеологии самодержавия: Иван Грозный и Андрей Курбский
10. Зарождение новой культуры в XVII в., ее основные черты.

Тема 1.2. Культура России периода Российской империи XVIII - XIX вв.

Вопросы для самоподготовки:

6. Петровская революция в культуре. Петровское барокко.
7. Церковное искусство начала синодального периода.
8. Классицизм и неоклассицизм: идеологические и дидактические функции искусства
9. Реализм 1860-х:
10. Позднеимперская культура России. "Воскрешение Московии": русский стиль 1880-1890-х гг.

Задания для самостоятельной работы к Разделу 2

Тема 2.1. Серебряный век русской культуры (конец XIX – начало XX вв.)

Вопросы для самоподготовки:

1. Понятие русского культурного ренессанса.
2. Переход к модернистским проектам общекультурного характера. Модерн в России: стиль, направление.
3. Декаданс как факт социальной психологии конца XIX века.

4. Символизм как «миропонимание», эстетическая программа и художественный метод.
5. Массовая и элитарная культура русского Модернизма.

Тема 2.2. Культура СССР и России XX в.

Вопросы для самоподготовки:

1. Ленинское понимание культурной революции, направления ее осуществления. Разрушение традиционной духовности и противостояние ему.
2. Культура авангарда Серебряного века и становление советской культуры
3. Культура русского зарубежья
4. Соцреализм – большой стиль эпохи Сталинизма
5. Период «Оттепели» в литературе, живописи, кинематографе. Обстоятельства его завершения

Тема 2.3. Культура России конца XX – начала XXI веков

Вопросы для самоподготовки:

1. Советская культура в эпоху застоя. Вторая культура.
2. Трансформация советской культуры в эпоху гласности и демократизации
3. Возрождение духовных ценностей. Православие в культуре постсоветской России
4. Влияние глобализации на постсоветскую культуру
5. Обращение к традиционным ценностям как культурный выбор современности.

3.3. Методические указания к самостоятельной работе по дисциплине (модулю)

Освоение слушателями программы предполагает изучение материалов дисциплин (модулей) в ходе самостоятельной работы.

Для успешного освоения дисциплины (модуля) и достижения поставленных целей необходимо внимательно ознакомиться с рабочей программой дисциплины (модуля), доступной в электронной информационно-образовательной среде РГСУ.

Следует обратить внимание на списки основной и дополнительной литературы, на предлагаемые преподавателем ресурсы информационно-телекоммуникационной сети Интернет. Эта информация необходима для самостоятельной работы обучающегося.

Для более углубленного изучения темы задания для самостоятельной работы рекомендуется выполнять параллельно с изучением данной темы. При выполнении заданий по возможности используйте наглядное представление материала.

Самостоятельная работа включает разнообразный комплекс видов и форм работы обучающихся.

Написание реферата (доклада).

Требования к структуре реферата (доклада):

Работа должна содержать систематизацию и краткое изложение материала из не менее 5-и литературных источников (монографий, научных статей и докладов) по выбранной теме.

Основные требования к оформлению:

Структура доклада (реферата): 1) титульный лист; 2) содержание (в нем последовательно указываются названия пунктов доклада (реферата), указываются страницы, с которых начинается каждый пункт); 3) введение (формулируется суть исследуемой проблемы, обосновывается выбор темы, определяются ее значимость и актуальность, указываются цель и задачи доклада (реферата), дается характеристика используемой литературы); 4) основная часть (каждый раздел ее доказательно раскрывает исследуемый вопрос); 5) выводы и заключение (подводятся итоги или делается обобщенный вывод по теме доклада (реферата)); 6) литература.

Доклад (реферат) оформляется на одной стороне листа белой бумаги формата А4 (210x297 мм). Интервал межстрочный -полупуторный. Цвет шрифта - черный. Гарнитура шрифта основного

текста - «Times New Roman» или аналогичная. Кегль (размер) от 12 до 14 пунктов. Размеры полей страницы (не менее): правое 10 мм, верхнее – 15 мм, нижнее – 20 мм, левое - 25 мм. Формат абзаца: полное выравнивание («по ширине»). Отступ красной строки одинаковый по всему тексту – 15 мм. Страницы должны быть пронумерованы с учётом титульного листа (на титульном листе номер страницы не ставится). В работах используются цитаты, статистические материалы. Эти данные оформляются в виде сносок (ссылок и примечаний). Внутритекстовые, подстрочные и затекстовые библиографические ссылки должны оформляться в соответствии с ГОСТ Р 7.0.5-2008 «Библиографическая ссылка». Общие требования и правила составления».

Реферат (доклад) сдается в бумажном и электронном виде (10 - 20 печатных страниц).

При проверке реферата (доклада) на антиплагиат - www.antiplagiat.ru - (более 50% заимствований) работа не принимается.

Выполнение тестовых заданий.

Тестовые задания содержат вопросы и 3-4 варианта ответа по базовым положениям изучаемой темы, составлены с расчетом на знания, полученные слушателями в процессе изучения темы.

Тестовые задания выполняются в письменной или электронной форме и сдаются преподавателю, ведущему дисциплину (модуль).

Написание эссе.

Эссе - вид самостоятельной исследовательской работы обучающихся, с целью углубления и закрепления теоретических знаний и освоения практических навыков. Цель эссе состоит в развитии самостоятельного творческого мышления и письменного изложения собственных мыслей. При написании эссе слушатель должен представить развернутый письменный ответ на теоретический или практический актуальный вопрос, объявленный преподавателем в аудитории непосредственно перед ее написанием. В процессе написания эссе разрешается пользоваться нормативно-правовыми актами, конспектом лекций (в печатном виде). Использование интернет-ресурсов не допускается. Темы эссе преподаватель предлагает из числа тех, которые слушатели уже рассматривали на лекциях или семинарских занятиях, исходя из содержания заданий в составе оценочных средств. По решению преподавателя, в качестве темы эссе может быть выбрана одна или несколько тем, которые могут быть распределены между слушателями по желанию.

Эссе проводится письменно, по объему не более 3-х печатных листов.

Требования к оформлению эссе:

Эссе выполняется на компьютере (гарнитура Times New Roman, шрифт 14) через 1,5 интервала с полями: верхнее, нижнее – 2; правое – 3; левое – 1,5. Отступ первой строки абзаца – 1,25. Сноски – постраничные. Таблицы и рисунки встраиваются в текст работы. При этом обязательный заголовок таблицы надо размещать над табличным полем, а рисунки сопровождать подрисовочными подписями. При включении в эссе нескольких таблиц и/или рисунков их нумерация обязательна. Обязательна и нумерация страниц. Их целесообразно проставлять внизу страницы – по середине или в правом углу. Номер страницы не ставится на титульном листе, но в общее число страниц он включается. Объем эссе, без учета приложений, не должен превышать 5 страниц. Значительное превышение установленного объема является недостатком работы и указывает на то, что слушатель не сумел отобрать и переработать необходимый материал.

Работа должна содержать собственные умозаключения по сути поставленной проблемы, включать самостоятельно проведенный анализ по сути этой проблемы, выводы, обобщающие авторскую позицию по поставленной проблеме.

РАЗДЕЛ 4. ОЦЕНОЧНЫЕ МАТЕРИАЛЫ ПО ДИСЦИПЛИНЕ (МОДУЛЮ)

4.1. Форма промежуточной аттестации обучающегося по дисциплине (модулю)

Контрольным мероприятием промежуточной аттестации обучающихся по дисциплине (модулю) является / зачет / который проводится в устной форме.

4.2. Оценочные материалы, определяющие процедуры оценивания знаний, умений, навыков и (или) опыта деятельности, характеризующих этапы формирования компетенций

4.2.1. Организационные основы применения балльно-рейтинговой системы оценки успеваемости обучающихся по дисциплине (модулю)

Оценка качества освоения обучающимися дисциплины (модуля) реализуется в формате балльно-рейтинговой системы оценки успеваемости обучающихся (БРСО).

БРСО в ходе текущего контроля успеваемости и промежуточной аттестации осуществляется по 100-балльной шкале.

Академический рейтинг обучающегося по дисциплине (модулю) складывается из результатов:

- текущего контроля успеваемости (максимальный текущий рейтинг обучающегося 80 рейтинговых баллов);
- промежуточной аттестации (максимальный рубежный рейтинг обучающегося 20 рейтинговых баллов).

Условия оценки освоения обучающимся дисциплины (модуля) в формате БРСО доводятся преподавателем до сведения обучающихся на первом учебном занятии, а также размещены в свободном доступе в электронной информационно-образовательной среде Университета.

4.2.2. Проведение текущего контроля успеваемости обучающихся по дисциплине (модулю) в соответствии с балльно-рейтинговой системой оценки успеваемости обучающегося

В течение учебного семестра до промежуточной аттестации на основании утвержденной рабочей программы дисциплины (модуля) формируется текущий рейтинг обучающегося. Текущий рейтинг обучающегося складывается как сумма рейтинговых баллов, полученных им в течение учебного семестра по всем видам учебных занятий по дисциплине (модулю).

В процессе текущего контроля оцениваются следующие действия обучающегося, направленные на освоение компетенций в рамках изучения учебной дисциплины:

- академическая активность (посещаемость учебных занятий, самостоятельное изучение содержания учебной дисциплины в электронной информационно-образовательной среде, соблюдение сроков сдачи практических заданий и текущих контрольных мероприятий и др.);
- выполнение и сдача текущих и итогового практических заданий (эссе, рефераты, творческие задания, кейс-задания, лабораторные работы, расчетные задания и др., активное участие в групповых интерактивных занятиях (дискуссии, WiKi-проекты и др.), защита проектов и др.);
- прохождение рубежей текущего контроля, включая соблюдение графика их прохождения в электронной информационно-образовательной среде.

Для планирования расчета текущего рейтинга обучающегося используются следующие пропорции:

Вид учебного действия	Максимальная рейтинговая оценка, баллов
академическая активность	10
практические задания	40
<i>из них: текущие практические задания</i>	20
<i>итоговое практическое задание</i>	20
рубежи текущего контроля	30
ИТОГО:	80

В течение учебного семестра по дисциплине (модулю) обучающимся должен быть накоплен текущий рейтинг не менее 52 рейтинговых баллов (65% от максимального значения текущего рейтинга).

Необходимыми условиями допуска обучающегося к промежуточной аттестации по дисциплине являются положительное прохождение обучающимся не менее 65% рубежей текущего контроля с накоплением не менее 65% максимального рейтингового балла за каждый рубеж текущего контроля и положительное выполнение итогового практического задания с накоплением не менее 65% максимального рейтингового балла, установленного за итоговое практическое задание.

Невыполнение вышеуказанных условий является текущей академической задолженностью, которая должна быть ликвидирована обучающимся до контрольного мероприятия промежуточной аттестации.

Сведения о наличии у обучающихся текущей академической задолженности, сроках и порядке добора рейтинговых баллов для её ликвидации доводятся до обучающихся педагогическим работником.

В случае неликвидации текущей академической задолженности, педагогический работник обязан во время контрольного мероприятия промежуточной аттестации поставить обучающемуся 0 рейтинговых баллов. В этом случае ликвидация текущей академической задолженности возможна в периоды проведения повторной промежуточной аттестации.

4.2.3. Проведение промежуточной аттестации обучающихся по дисциплине (модулю) в соответствии с балльно-рейтинговой системой оценки успеваемости обучающегося

Промежуточная аттестация по дисциплине (модулю) проводится в соответствии с Положением о промежуточной аттестации обучающихся по основным профессиональным образовательным программам в Российском государственном социальном университете и Положением о балльно-рейтинговой системе оценки успеваемости обучающихся по основным профессиональным образовательным программам в Российском государственном социальном университете в действующей редакции.

На промежуточную аттестацию отводится 20 рейтинговых баллов.

Ответы обучающегося на контрольном мероприятии промежуточной аттестации оцениваются педагогическим работником по 20 - балльной шкале, а итоговая оценка по дисциплине (модулю) выставляется по пятибалльной системе для дифференцированного зачета.

Критерии выставления оценки определяются Положением о балльно-рейтинговой системе оценки успеваемости обучающихся по основным профессиональным образовательным программам высшего образования - программам бакалавриата, программам специалитета, программам магистратуры в Российском государственном социальном университете.

В процессе определения рубежного рейтинга обучающегося используется следующая шкала:

Рубежный рейтинг	Критерии оценки освоения обучающимся учебной дисциплины в ходе контрольных мероприятий промежуточной аттестации
19-20 рейтинговых баллов	обучающийся глубоко и прочно усвоил программный материал, исчерпывающе, последовательно, грамотно и логически стройно его излагает, тесно увязывает с задачами и будущей деятельностью, не затрудняется с ответом при видоизменении задания, свободно справляется с задачами и практическими заданиями, правильно обосновывает принятые решения, умеет самостоятельно обобщать и излагать материал, не допуская ошибок
16-18 рейтинговых баллов	обучающийся твердо знает программный материал, грамотно и по существу излагает его, не допуская существенных неточностей в ответе на вопрос, может правильно применять теоретические положения и владеет необходимыми умениями и навыками при выполнении практических заданий
13-15 рейтинговых баллов	обучающийся освоил основной материал, но не знает отдельных деталей, допускает неточности, недостаточно правильные формулировки, нарушает последовательность в изложении программного материала и испытывает затруднения в выполнении практических заданий
1-12 рейтинговых баллов	обучающийся не знает значительной части программного материала, допускает существенные ошибки, с большими затруднениями выполняет практические задания

4.3. Перечень заданий для проведения текущей и промежуточной оценки знаний, умений, навыков и (или) опыта деятельности, характеризующих этапы формирования компетенций

4.3.1. Оценочные материалы для проведения текущей аттестации и рубежного контроля, обучающихся по дисциплине (модулю)

Перечень вопросов рубежного контроля и текущей аттестации

№ п/п	Контролируемые разделы (темы), дисциплины	Код контролируемой компетенции	Форма рубежного контроля	Вопросы/задания рубежного контроля
1	Раздел 1. Культура России в период доминирования традиционного мировосприятия	УК-5	опрос на семинарском занятии, проверка качества выполненных заданий	1.Охарактеризуйте культуру Московской Руси. 2.Сопоставьте взгляды С.М. Соловьева и В.О. Ключевского на события Смутного времени. 3.Выделите специфику культурно-исторического типа России; сравните его с Западом как типом культуры. 4.Художественная культура Древней Руси 5. Распространение грамотности на Руси. Берестяные грамоты. 6. Общественный строй и церковная организация на Руси
2	Раздел 2. Культура России конца XIX-нач. XXI вв.: период радикальных трансформаций народного сознания	УК-5	опрос на семинарском занятии, проверка качества выполненных заданий	1.Дайте сравнительный анализ альтернативных интерпретаций социокультурной динамики России западниками и славянофилами 2. Охарактеризуйте мировоззренческий кризис и конфликт «старой» и «новой» культур после Октябрьской революции 1917 года. 3.Охарактеризуйте современное понимание российской культурной идентификации 4.Столичная повседневность Петровской эпохи: трансформация быта. 5. Художественная культура «серебряного века», ее характерные черты 6. Глобализм и антиглобализм в культуре постсоветской России 7.Культура и искусство в СССР в предвоенное десятилетие 8.Великая Отечественная война 9.Перестройка и её влияние на развитие отечественной культуры

4.3.2. Оценочные материалы для проведения промежуточной аттестации обучающихся по дисциплине (модулю)

Вопросы/задания для проведения промежуточной аттестации обучающихся по дисциплине (модулю)

Коды контролируемой компетенции	Вопросы /задания
УК-5	<ol style="list-style-type: none"> 1. Причины и условия зарождения письменности у славян. 2. Создание славянской азбуки Кириллом, Мефодием и их учениками. Кириллица и глаголица. 3. Распространение грамотности на Руси. Берестяные грамоты. 4. Появление книги на Руси. Древнейшие русские рукописи. 5. Искусство рукописной книги: материалы и орудия письма, графика и миниатюры. 6. Возникновение древнерусской литературы, ее особенности и жанры. 7. «Повесть временных лет»: источники и основные сюжеты. 8. Произведения Владимира Мономаха. 9. Обоснование исторической роли Московского государства в «Сказании о князьях Владимирских». 10. Жанр «хожений» в древнерусской литературе. Игумен Даниил. 11. Отражение в литературе борьбы за единство русских земель перед внешней угрозой. «Слово о полку Игореве». 12. Возникновение и развитие теории «Москва – третий Рим». 13. Отображение церковного раскола в русской литературе. 14. Роль Симеона Полоцкого в распространении «новой» культуры. 15. Человек новой культуры в литературе петровского времени. 16. Классицизм как художественный метод эпохи Просвещения. 17. Принципы классицизма в литературе XVIII века. 18. Первые светские школы петровского времени и новые требования к образованию дворянства. 19. Создание и становление Московского университета. 20. Театр в русской культуре XVIII в. Жанры театральных постановок. 21. Создание русского государственного профессионального театра. Ф.Г. Волков. И.А. Дмитревский. 22. Театр в последней трети XVIII в. Традиции классицизма. Влияние сентиментализма. Появление драмы и комической оперы. 23. Крепостной театр. Труппа графа П.Б. Шереметева. Дворец-театр в Останкине. 24. Общественно-политические взгляды М.В. Ломоносова. 25. Сатирические журналы второй половины XVIII века. 26. Наука второй половины XIX – начала XX вв. 27. Развитие жанра портрета в XIX веке 28. Исторические композиции и религиозная живопись XIX века 29. Натуральная школа в живописи 30. Развитие жанра пейзажа в XIX веке: Айвазовский, Шишкин, Саврасов, Левитан 31. Формирование и развитие реалистической школы живописи. 32. Товарищество передвижных художественных выставок. 33. Развитие русской музыки во второй половине XIX века. 34. Эстетические установки символизма как философии культуры. 35. Изобразительное искусство на рубеже XIX -XX веков

- | |
|---|
| 36. Русская культура первой половины XX века. |
| 37. Русская культура второй половины XX века. |
| 38. Традиции инновации в современной русской культуре |

РАЗДЕЛ 5. УСЛОВИЯ РЕАЛИЗАЦИИ ДИСЦИПЛИНЫ (МОДУЛЯ)

5.1. Перечень основной и дополнительной учебной литературы для освоения дисциплины (модуля)

5.1.1. Основная литература

1. *Замалеев, А. Ф.* История русской культуры : учебное пособие для вузов / А. Ф. Замалеев. — 2-е изд., испр. и доп. — Москва : Издательство Юрайт, 2021. — 196 с. — (Высшее образование). — ISBN 978-5-534-07601-1. — URL : <https://urait.ru/bcode/470511>

2. *Горелов, А. А.* История русской культуры : учебник для вузов / А. А. Горелов. — 2-е изд., перераб. и доп. — Москва : Издательство Юрайт, 2021. — 387 с. — (Высшее образование). — ISBN 978-5-534-03144-7. — URL : <https://urait.ru/bcode/468593>

5.1.2. Дополнительная литература

1. *Березовая, Л. Г.* История русской культуры в 2 ч. Часть 1 : учебник для вузов / Л. Г. Березовая, Н. П. Берлякова. — 2-е изд., испр. и доп. — Москва : Издательство Юрайт, 2021. — 379 с. — (Высшее образование). — ISBN 978-5-534-08068-1. — URL : <https://urait.ru/bcode/471635>

2. *Березовая, Л. Г.* История русской культуры в 2 ч. Часть 2 : учебник для вузов / Л. Г. Березовая, Н. П. Берлякова. — 2-е изд., испр. и доп. — Москва : Издательство Юрайт, 2021. — 392 с. — (Высшее образование). — ISBN 978-5-534-08070-4. — URL : <https://urait.ru/bcode/472398>

3. *Черная, Л. А.* Культура России петровского времени : учебное пособие для вузов / Л. А. Черная. — Москва : Издательство Юрайт, 2021. — 290 с. — (Высшее образование). — ISBN 978-5-534-09317-9. — URL : <https://urait.ru/bcode/476918>

4. История и культура народов Северного Кавказа. XX — начало XXI века : учебное пособие для вузов / А. В. Венков [и др.] ; под редакцией А. В. Венкова. — Москва : Издательство Юрайт, 2020. — 300 с. — (Высшее образование). — ISBN 978-5-534-10599-5. — URL : <https://urait.ru/bcode/456150>

5. *Клычников, Ю. Ю.* История и культура народов Северного Кавказа : учебное пособие для вузов / Ю. Ю. Клычников. — 2-е изд., перераб. и доп. — Москва : Издательство Юрайт, 2021. — 117 с. — (Высшее образование). — ISBN 978-5-534-08369-9. — URL : <https://urait.ru/bcode/474172>

6. *Мартынов, А. И.* Культурогенез : учебник для вузов / А. И. Мартынов. — 2-е изд., испр. и доп. — Москва : Издательство Юрайт, 2021. — 297 с. — (Высшее образование). — ISBN 978-5-534-09543-2. — URL : <https://urait.ru/bcode/469105>

7. *Березовая, Л. Г.* История русской культуры. Практикум : учебное пособие для вузов / Л. Г. Березовая, Н. П. Берлякова. — 2-е изд., испр. и доп. — Москва : Издательство Юрайт, 2021. — 228 с. — (Высшее образование). — ISBN 978-5-534-08739-0. — URL : <https://urait.ru/bcode/471653>

8. *Касьянов, В. В.* История культуры : учебник для вузов / В. В. Касьянов. — 3-е изд., испр. и доп. — Москва : Издательство Юрайт, 2021. — 436 с. — (Высшее образование). — ISBN 978-5-534-07267-9. — URL : <https://urait.ru/bcode/470230>

5.2. Перечень ресурсов информационно-коммуникационной сети «Интернет», необходимых для освоения учебной дисциплины

№ №	Название электронного ресурса	Описание электронного ресурса	Используемый для работы адрес
1.	ЭБС «Университетская библиотека онлайн»	Электронная библиотека учебников, учебных пособий, монографий, периодических изданий, справочников, словарей, энциклопедий, видео- и аудиоматериалов, иллюстрированных изданий	http://biblioclub.ru/ 100% доступ
2.	Научная электронная библиотека "eLIBRARY.ru"	Крупнейший российский информационно-аналитический портал в области науки, технологии, медицины и образования, содержащий рефераты и полные тексты научных публикаций	http://elibrary.ru/ 100% доступ
3.	ЭБС издательства «Юрайт»	Виртуальный читальный зал учебников и учебных пособий от авторов ведущих вузов России по различным дисциплинам	https://urait.ru/ 100% доступ
4.	ЭБС издательства "ЛАНЬ"	Ресурс, включающий в себя издания издательства "Лань" и других ведущих издательств учебной литературы и электронные версии периодических изданий по естественным, техническим и гуманитарным наукам.	http://e.lanbook.com/ 100% доступ
5.	ЭБС "Book.ru"	Онлайн библиотека актуальной учебной и научной литературы.	http://www.book.ru 100% доступ
6.	База данных "EastView"	Полнотекстовая база данных источников по общественным и гуманитарным наукам.	http://ebiblioteka.ru/ 100% доступ

5.3 Методические указания для обучающихся по освоению дисциплины (модуля)

Освоение обучающимся дисциплины «Культурно-исторический опыт России» предполагает изучение материалов дисциплины на аудиторных занятиях и в ходе самостоятельной работы. Аудиторные учебные занятия проходят в форме лекций, семинаров и практических занятий. Самостоятельная работа включает разнообразный комплекс видов и форм работы обучающихся.

Для успешного освоения дисциплины и достижения поставленных целей необходимо внимательно ознакомиться с рабочей программой дисциплины доступной в электронной информационно-образовательной среде РГСУ.

Следует обратить внимание на списки основной и дополнительной литературы, на предлагаемые преподавателем ресурсы информационно-телекоммуникационной сети Интернет. Эта информация необходима для самостоятельной работы обучающегося.

Для качественного усвоения учебной дисциплины обучающемуся необходимо:

- овладеть эффективными методиками обучения в высшей школе, методами поиска и обработки научной информации;
- научиться планировать свою работу, регулярно посещать лекции и семинарские занятия;
- конспектировать основные положения лекции, дорабатывать лекционный материал в ходе самостоятельной работы;
- участвовать в семинарах и конференциях, организуемых кафедрой и Университетом;
- регулярно консультироваться у преподавателя по сложным и дискуссионным вопросам, источникам получения научной исторической информации по той или иной проблеме.

учебные занятия способствуют освоению дисциплины при учете их особенностей.

Лекция является основным видом учебных занятий поскольку предназначена для формирования у обучающихся базовых теоретических знаний, актуализации проблемных вопросов и определения путей их решения, знакомства с научной литературой и первоисточниками по теме.

Текущий контроль успеваемости обучающихся производится для определения уровня и качества их подготовки по конкретным темам учебных дисциплин. Текущий контроль успеваемости по дисциплине «История России» проводится, как правило, в ходе семинарских занятий.

Подготовку к семинару и практическим занятиям лучше всего начать сразу же после прочтения лекции по теме. Алгоритм подготовки к таким занятиям включает в себя:

- изучение темы и уяснения вопросов занятия, порядка его проведения;
- чтение конспекта лекции, рекомендованной учебной литературы и первоисточников;
- усвоение специальной (научной) литературы;
- изучение контрольных вопросов, составление ответов на них;
- выполнение индивидуальных заданий, решение тестов и учебных задач;
- подготовка тезисов выступления по всем предусмотренным планом занятия вопросам;
- осмысление содержания изучаемой темы в связи с проблематикой современности и с задачами будущей профессиональной деятельности.

В ходе семинарского занятия обучаемым рекомендуется:

- внимательно следить за ходом обсуждения проблемы, стремиться вникнуть в её сущность;
- уважать чужое мнение, толерантно относиться к студентам неправильно отвечающих на вопросы, соблюдать правила ведения публичной дискуссии;
- проявлять активность, не бояться высказать собственную позицию;

- стремиться аргументировать свои суждения, опираясь на исторические документы и факты, научную литературу; исключить случаи использования недостоверных исторических сведений из ненаучных (сомнительных) источников информации;
- участвовать в подготовке докладов, сообщений по тематике учебной дисциплины на основе рекомендаций и литературы, предложенных преподавателем;
- фиксировать в конспекте результаты обсуждения проблемы, уяснить для себя собственные когнитивные пробелы по теме для их ликвидации в ходе самостоятельной работы.

Критерии оценки выступления обучаемых на семинарском занятии:

- научно-теоретический уровень выступления;
- степень творчества и самостоятельности в подходе к раскрытию обсуждаемого вопроса;
- доказательность и убедительность;
- культура речи, жестов, мимики;
- умение анализировать, обобщать материал и делать выводы;
- связь с проблематикой современности и деятельностью специалиста в сфере психологии межкультурной коммуникации.

Промежуточная аттестация по учебной дисциплине проводится с целью оценки результатов работы обучающихся за семестр и курс, прочности полученных теоретических знаний, степени развития творческого мышления, качества приобретённых навыков самостоятельной работы, умения синтезировать полученные знания и применять их для решения практических задач.

Промежуточная аттестация по дисциплине «История России» проводится в форме зачета (1-й семестр) и зачёта с оценкой (2-й семестр).

Основные рекомендации по подготовке к промежуточной аттестации:

- за три-четыре недели до начала промежуточной аттестации внимательно прочитать вопросы, уяснить их сущность;
- оценить степень полноты собственного конспекта на предмет подготовки к зачёту, при необходимости восстановить отсутствующий материал лекционного курса;
- выделить из перечня вопросов наиболее сложные, проконсультироваться по ним с преподавателем;
- приступить к изучению учебного материала за две-три недели до сдачи зачёта;
- использовать при подготовке только личный конспект, учебники и учебные пособия; к электронным ресурсам прибегать только в крайнем случае;
- повторить изучаемый материал несколько раз, проговорить изученный вопрос вслух либо составив ответ на него в письменном виде;
- обстоятельно изучить все рекомендованные вопросы без исключения.

5.4 Информационно-технологическое обеспечение образовательного процесса по дисциплины (модуля)

5.4.1. Средства информационных технологий

1. Персональные компьютеры;
2. Средства доступа в Интернет;

3. Проектор.

5.4.2. Программное обеспечение

1. Операционная система: Astra Linux SE
2. Пакет офисных программ: LibreOffice
3. Справочная система Консультант+
4. Okular или Acrobat Reader DC
5. Ark или 7-zip
6. User Gate
7. TrueConf (client)

5.4.3. Информационные справочные системы и профессиональные базы данных

№.№	Название электронного ресурса	Описание электронного ресурса	Используемый для работы адрес
1.	ЭБС «Университетская библиотека онлайн»	Электронная библиотека, обеспечивающая доступ высших и средних учебных заведений, публичных библиотек и корпоративных пользователей к наиболее востребованным материалам по всем отраслям знаний от ведущих российских издательств	http://biblioclub.ru/
2.	Научная электронная библиотека eLIBRARY.ru	Крупнейший российский информационно-аналитический портал в области науки, технологии, медицины и образования, содержащий рефераты и полные тексты более 34 млн научных публикаций и патентов	http://elibrary.ru/
3.	Образовательная платформа Юрайт	Электронно-библиотечная система для ВУЗов, ССУЗов, обеспечивающая доступ к учебникам, учебной и методической литературе по различным дисциплинам.	https://urait.ru/
4.	База данных "EastView"	Полнотекстовая база данных периодических изданий	https://dlib.eastview.com
5.	Электронная библиотека "Grebennikon"	Библиотека предоставляет доступ более чем к 30 журналам, выпускаемых Издательским домом "Гребенников".	https://grebennikon.ru/

5.5 Материально-техническое обеспечение образовательного процесса по дисциплине (модулю)

Для изучения дисциплины (модуля) «История России» в рамках реализации основных профессиональных образовательных программ высшего образования используются:

Учебная аудитория для занятий лекционного типа оснащена специализированной мебелью (стол для преподавателя, парты, стулья, доска для написания мелом); техническими средствами обучения (видеопроекционное оборудование, средства звуковоспроизведения, экран и имеющие выход в сеть Интернет).

Учебная аудитория для занятий семинарского типа: оснащена специализированной мебелью (стол для преподавателя, парты, стулья, доска для написания мелом); техническими средствами обучения (видеопроекционное оборудование, средства звуковоспроизведения, экран и имеющие выход в сеть Интернет).

Помещения для самостоятельной работы обучающихся: оснащены специализированной мебелью (парты, стулья) техническими средствами обучения (персональные компьютеры с доступом в сеть Интернет и обеспечением доступа в электронно-информационную среду университета, программным обеспечением).

5.6 Образовательные технологии

При реализации дисциплины (модуля) «Культурно-исторический опыт России» применяются различные образовательные технологии, в том числе технологии электронного обучения.

Освоение дисциплины (модуля) «Культурно-исторический опыт России» предусматривает использование в учебном процессе активных и интерактивных форм проведения учебных занятий в форме деловых игр, разбора конкретных ситуаций, решения логических и ситуационных задач в сочетании с внеаудиторной работой с целью формирования и развития **профессиональных** навыков обучающихся.

При освоении дисциплины (модуля) «Культурно-исторический опыт России» предусмотрено применение электронного обучения.

Учебные часы дисциплины (модуля) «Культурно-исторический опыт России» предусматривают классическую контактную работу преподавателя с обучающимся в аудитории и контактную работу посредством электронной информационно-образовательной среды в синхронном и асинхронном режиме (вне аудитории) посредством применения возможностей компьютерных технологий (электронная почта, электронный учебник, тестирование, вебинар, видеофильм, презентация, форум и др.).

ЛИСТ РЕГИСТРАЦИИ ИЗМЕНЕНИЙ

№ п/п	Содержание изменения	Реквизиты документа об утверждении изменения	Дата введения изменения
1.			
2.			
3.			



**Министерство науки и высшего образования Российской Федерации
Федеральное государственное бюджетное образовательное
учреждение
высшего образования
«Российский государственный социальный университет»**

УТВЕРЖДАЮ
Заведующий кафедрой
Л.А. Апанасюк

27 апреля 2023 г.

**РАБОЧАЯ ПРОГРАММА ДИСЦИПЛИНЫ (МОДУЛЯ)
«ИНОСТРАННЫЙ ЯЗЫК АКАДЕМИЧЕСКОГО И ПРОФЕССИОНАЛЬНОГО
ВЗАИМОДЕЙСТВИЯ»**

Направление подготовки
«38.04.03 Управление персоналом»

Направленность
«Управление человеческим капиталом»

**ОБРАЗОВАТЕЛЬНАЯ ПРОГРАММА ВЫСШЕГО ОБРАЗОВАНИЯ – ПРОГРАММА
МАГИСТРАТУРЫ**

Форма обучения
Очная, очно-заочная, заочная

Москва 2023

СОДЕРЖАНИЕ

РАЗДЕЛ 1. ПАСПОРТ РАБОЧЕЙ ПРОГРАММЫ ДИСЦИПЛИНЫ (МОДУЛЯ).....	5
1.1 Цель и задачи дисциплины (модуля).....	5
1.2 Планируемые результаты обучения по дисциплине (модулю) в рамках планируемых результатов освоения основной профессиональной образовательной программы высшего образования – программы бакалавриата/магистратуры/специалитета соотнесенные с установленными индикаторами достижения компетенций.....	5
РАЗДЕЛ 2. СТРУКТУРА И СОДЕРЖАНИЕ ДИСЦИПЛИНЫ (МОДУЛЯ)	6
2.1 Объем дисциплины (модуля), включая контактную работу обучающегося с педагогическими работниками и самостоятельную работу обучающегося.....	6
2.2. Учебно-тематический план дисциплины (модуля).....	7
2.3. Содержание дисциплины (модуля).....	13
РАЗДЕЛ 3. УЧЕБНО-МЕТОДИЧЕСКОЕ ОБЕСПЕЧЕНИЕ САМОСТОЯТЕЛЬНОЙ РАБОТЫ ОБУЧАЮЩИХСЯ ПО ДИСЦИПЛИНЕ (МОДУЛЮ)	15
3.1. Виды самостоятельной работы обучающихся по дисциплине (модулю).....	19
3.2. Задания для самостоятельной работы	22
3.3. Методические указания к самостоятельной работе по дисциплине (модулю)	24
РАЗДЕЛ 4. ОЦЕНОЧНЫЕ МАТЕРИАЛЫ ПО ДИСЦИПЛИНЕ (МОДУЛЮ).....	25
4.1. Форма промежуточной аттестации обучающегося по дисциплине (модулю).....	25
4.2. Оценочные материалы, определяющие процедуры оценивания знаний, умений, навыков и (или) опыта деятельности, характеризующих этапы формирования компетенций	25
4.2.1. Организационные основы применения балльно-рейтинговой системы оценки успеваемости обучающихся по дисциплине (модулю).....	25
4.2.2. Проведение текущего контроля успеваемости обучающихся по дисциплине (модулю) в соответствии с балльно-рейтинговой системой оценки успеваемости обучающегося	26
4.2.3. Проведение промежуточной аттестации обучающихся по дисциплине (модулю) в соответствии с балльно-рейтинговой системой оценки успеваемости обучающегося	27
4.3. Перечень заданий для проведения текущей и промежуточной оценки знаний, умений, навыков и (или) опыта деятельности, характеризующих этапы формирования компетенций	28
4.3.1. Оценочные материалы для проведения текущей аттестации и рубежного контроля, обучающихся по дисциплине (модулю)	28
4.3.2. Оценочные материалы для проведения промежуточной аттестации обучающихся по дисциплине (модулю).....	33
РАЗДЕЛ 5. УСЛОВИЯ РЕАЛИЗАЦИИ ДИСЦИПЛИНЫ (МОДУЛЯ).....	34
5.1. Перечень основной и дополнительной учебной литературы для освоения дисциплины (модуля).....	34
5.1.1. Основная литература	34
5.1.2. Дополнительная литература	34
5.2 Перечень ресурсов информационно-коммуникационной сети «Интернет», необходимых для освоения дисциплины (модуля).....	34
5.3 Методические указания для обучающихся по освоению дисциплины (модуля)	35
5.4 Информационно-технологическое обеспечение образовательного процесса по дисциплины (модуля).....	35
5.4.1. Средства информационных технологий.....	Ошибка! Закладка не определена.
5.4.2. Лицензионное и свободно распространяемое программное обеспечение, в том числе отечественного производства:	Ошибка! Закладка не определена.

5.4.3. Информационные справочные системы и профессиональные базы данных	37
5.5. Материально-техническое обеспечение образовательного процесса по дисциплине (модулю).....	37
5.6. Образовательные технологии	40
ЛИСТ РЕГИСТРАЦИИ ИЗМЕНЕНИЙ	42

Рабочая программа дисциплины (модуля) «Иностранный язык академического и профессионального взаимодействия» разработана на основании федерального государственного образовательного стандарта высшего образования – *магистратуры* по направлению подготовки *38.04.03 Управление персоналом*, утвержденного приказом Министерства науки и высшего образования Российской Федерации от 12.08.2020 № 958, и учебного плана по основной профессиональной образовательной программе высшего образования – программе *магистратуры* по направлению подготовки *38.04.03 Управление персоналом* (далее – «ОПОП»).

Рабочая программа дисциплины (модуля) «Наименование дисциплины (модуля)» разработана рабочей группой в составе: преп. Кривова А.Л.

Рабочая программа дисциплины (модуля) обсуждена и утверждена на заседании кафедры иностранных языков и культуры (выпускающая кафедра)

Протокол № 9 от «27» апреля 2023 года

Заведующий кафедрой
доктор пед.наук, доцент

Л.А. Апанасюк

(подпись)

Рабочая программа дисциплины (модуля) рецензирована и рекомендована к утверждению:

Доктор фил.наук, доцент, профессор,
МГПУ



О.В. Казаченко

РАЗДЕЛ 1. ПАСПОРТ РАБОЧЕЙ ПРОГРАММЫ ДИСЦИПЛИНЫ (МОДУЛЯ)

1.1 Цель и задачи дисциплины (модуля)

(указываются цели и задачи дисциплины (модуля), соотнесенные с общими целями основной образовательной программы)

Цель дисциплины (модуля) заключается в получении обучающимися теоретических знаний о заключаются в получении обучающимися теоретических знаний об иностранном языке (английском) с последующим применением в профессиональной деятельности и практических навыков по использованию иностранного языка в профессиональной сфере.

Задачи дисциплины (модуля):

1. Формирование представлений о нормах изучаемого языка в традиционной общелитературной области;
2. Развитие умений устной и письменной коммуникации на иностранном языке в межличностном общении;
3. Развитие коммуникативной компетенции и практических навыков иноязычного общения в рамках монопольной онлайн среды, медиации, восприятия и порождения письменных текстов (академического письма);
4. Знание лексических и грамматических единиц и их использования при порождении и восприятии иноязычных высказываний;
5. Построение логичных высказываний (устных и письменных) в профессиональной коммуникации на базе восприятия и порождения самостоятельных текстов при чтении, письме и аудировании;
6. Владение навыком преобразования иноязычных языковых форм в соответствии с медиацией в сфере профессиональной коммуникации.

1.2 Планируемые результаты обучения по дисциплине (модулю) в рамках планируемых результатов освоения основной профессиональной образовательной программы высшего образования – программы бакалавриата соотнесенные с установленными индикаторами достижения компетенций

Процесс освоения дисциплины (модуля) направлен на формирование у обучающихся следующих компетенций: УК – 4 в соответствии с учебным планом.

В результате освоения дисциплины (модуля) обучающийся должен демонстрировать следующие результаты:

Категория компетенций (при наличии)	Код компетенции Формулировка компетенции	Код и наименование индикатора достижения компетенции	Результаты обучения
Коммуникация	УК-4 Способен осуществлять деловую коммуникацию в устной и письменной формах на государственном языке Российской Федерации и иностранном(ых) языке(ах)	УК-4.1. Владеет системой норм русского литературного языка, родного языка и нормами иностранного языка.	<i>Знать:</i> основные правила коммуникации в устной и письменной форме на иностранном (английском) языке.
		УК-4.2. Выбирает на государственном и иностранном языках коммуникативно приемлемые стиль делового общения, вербальные и невербальные средства взаимодействия с партнерами.	<i>Уметь:</i> обеспечить коммуникацию в письменной и устной форме на иностранном (английском) языке.
			<i>Владеть:</i> навыками устной и письменной коммуникации на иностранном (английском) языке.

		УК-4.3. Использует информационно-коммуникационные технологии при поиске необходимой информации в процессе решения стандартных коммуникативных задач на государственном и иностранном языке.	<i>Уметь:</i> осуществлять эффективную коммуникацию в мультикультурной профессиональной среде на государственном языке Российской Федерации и иностранном(ых) языке(ах) на основе применения понятийного аппарата по профилю деятельности) <i>Владеть:</i> навыками эффективной коммуникации в мультикультурной профессиональной среде
--	--	---	--

РАЗДЕЛ 2. СТРУКТУРА И СОДЕРЖАНИЕ ДИСЦИПЛИНЫ (МОДУЛЯ)

2.1 Объем дисциплины (модуля), включая контактную работу обучающегося с педагогическими работниками и самостоятельную работу обучающегося

Общая трудоемкость дисциплины (модуля) составляет 8 зачетных единиц.

Очная форма обучения

Вид учебной работы	Всего часов	Семестры	
		1	2
Контактная работа обучающихся с педагогическими работниками	72	36	36
Лекционные занятия			
<i>из них: в форме практической подготовки</i>			
Практические занятия	72	36	36
<i>из них: в форме практической подготовки</i>			
Лабораторные занятия			
<i>из них: в форме практической подготовки</i>			
Консультации			
<i>из них: в форме практической подготовки</i>			
Самостоятельная работа обучающихся	54	27	27
Контроль промежуточной аттестации	18	9	9
Форма промежуточной аттестации		зачет	Зачет с оценкой
ОБЪЕМ ДИСЦИПЛИНЫ (МОДУЛЯ) В ЧАСАХ	144	72	72

Очно-заочная форма обучения

Вид учебной работы	Всего часов	Семестры	
		1	2
Контактная работа обучающихся с педагогическими работниками	48	24	24
Лекционные занятия			

<i>из них: в форме практической подготовки</i>			
Практические занятия	48	24	24
<i>из них: в форме практической подготовки</i>			
Лабораторные занятия			
<i>из них: в форме практической подготовки</i>			
Консультации / Иная контактная работа			
<i>из них: в форме практической подготовки</i>			
Самостоятельная работа обучающихся	78	39	39
Контроль промежуточной аттестации	18	9	9
Форма промежуточной аттестации		зачет	зачет с оценкой
ОБЪЕМ ДИСЦИПЛИНЫ (МОДУЛЯ) В ЧАСАХ	144	72	72

Заочная форма обучения

Вид учебной работы	Всего часов	Курс 1			
		Сессия 1	Сессия 2	Сессия 3	Сессия 4
Контактная работа обучающихся с педагогическими работниками	16	4	4	4	4
Лекционные занятия					
<i>из них: в форме практической подготовки</i>					
Практические занятия	16	4	4	4	4
<i>из них: в форме практической подготовки</i>					
Лабораторные занятия					
<i>из них: в форме практической подготовки</i>					
Консультации / Иная контактная работа					
<i>из них: в форме практической подготовки</i>					
Самостоятельная работа обучающихся	120	32	28	32	28
Контроль промежуточной аттестации	8		4		4
Форма промежуточной аттестации			зачет		зачет с оценкой
ОБЪЕМ ДИСЦИПЛИНЫ (МОДУЛЯ) В ЧАСАХ	144	36	36	36	36

2.2. Учебно-тематический план дисциплины (модуля)

Очной формы обучения

Раздел, тема	Виды учебной работы, академических часов
--------------	--

	Всего	Самостоятельная работа	Контактная работа обучающихся с педагогическими работниками							
			Всего	Лекционные занятия <i>из них: в форме практической подготовки</i>	Практические занятия <i>из них: в форме практической подготовки</i>	Лабораторные занятия <i>из них: в форме практической подготовки</i>	Консультации / Иная контактная работа <i>из них: в форме практической подготовки</i>			
Модуль 1 (Семестр 1)										
Раздел 1. The world of science	31	13	18			18				
Тема 1.1. The scientific attitude Scientific methods and the methods of science	16	6	10			10				
Тема 1.2. Pure and applied science The role of chance in scientific discovery	15	7	8			8				
Раздел 2. Professional communication	32	14	18			18				
Тема 2.1. Ways of business and professional communicating	16	6	10			10				
Тема 2.2 Technology devices and information communicative technologies	16	8	8			8				
Контроль промежуточной аттестации (час)	9									
<i>Форма промежуточной аттестации (указать)</i>	<i>Зачет</i>									
Модуль 2 (Семестр 2)										
Раздел 3. Science and its progress	31	13	18			18				
Тема 3.1. The relations between science and society	16	6	10			10				
Тема 3.2. The achievement of science and technical revolution and our day-to-	15	7	8			8				

Раздел, тема	Виды учебной работы, академических часов									
	Всего	Самостоятельная работа	Контактная работа обучающихся с педагогическими работниками							
			Всего	Лекционные занятия <i>из них: в форме практической подготовки</i>	Практические занятия <i>из них: в форме практической подготовки</i>	Лабораторные занятия <i>из них: в форме практической подготовки</i>	Консультации / Иная контактная работа <i>из них: в форме практической подготовки</i>			
day life										
Раздел 4. Postgraduate education	32	14	18			18				
Тема 4.1. Postgraduate programmes and academic, research degrees. Research supervision. International conference participation	17	7	10			10				
Тема 4.2. Careers advice	15	7	8			8				
Контроль промежуточной аттестации (час)	9									
<i>Форма промежуточной аттестации (указать)</i>	<i>Зачет с оценкой</i>									
Общий объем, часов	144	54	72			72				

Очно-заочной формы обучения

Раздел, тема	Виды учебной работы, академических часов									
	Всего	Самостоятельная работа	Контактная работа обучающихся с педагогическими работниками							
			Всего	Лекционные занятия <i>из них: в форме практической подготовки</i>	Практические занятия <i>из них: в форме практической подготовки</i>	Лабораторные занятия <i>из них: в форме практической подготовки</i>	Консультации / Иная контактная работа <i>из них: в форме практической подготовки</i>			
Модуль 1 (Семестр 1)										

Раздел, тема	Виды учебной работы, академических часов										
	Всего	Самостоятельная работа	Контактная работа обучающихся с педагогическими работниками								
			Всего	Лекционные занятия	из них: в форме практической подготовки	Практические занятия	из них: в форме практической подготовки	Лабораторные занятия	из них: в форме практической подготовки	Консультации / Иная контактная работа	из них: в форме практической подготовки
Раздел 1. The world of science	32	20	12				12				
Тема 1.1. The scientific attitude Scientific methods and the methods of science	16	10	6				6				
Тема 1.2. Pure and applied science The role of chance in scientific discovery	16	10	6				6				
Раздел 2. Professional communication	31	19	12				12				
Тема 2.1. Ways of business and professional communicating	16	10	6				6				
Тема 2.2 Technology devices and information communicative technologies	15	9	6				6				
Контроль промежуточной аттестации (час)	9										
<i>Форма промежуточной аттестации (указать)</i>	<i>Зачет</i>										
Модуль 2 (Семестр 2)											
Раздел 3. Science and its progress	32	20	12				12				
Тема 3.1. The relations between science and society	16	10	6				6				
Тема 3.2. The achievement of science and technical revolution and our day-to-day life	16	10	6				6				

Раздел, тема	Виды учебной работы, академических часов										
	Всего	Самостоятельная работа	Контактная работа обучающихся с педагогическими работниками								
			Всего	Лекционные занятия <i>из них: в форме практической подготовки</i>	Практические занятия <i>из них: в форме практической подготовки</i>	Лабораторные занятия <i>из них: в форме практической подготовки</i>	Консультации / Иная контактная работа <i>из них: в форме практической подготовки</i>				
Раздел 4. Postgraduate education	31	19	12			12					
Тема 4.1. Postgraduate programmes and academic, research degrees. Research supervision. International conference participation	16	10	6			6					
Тема 4.2. Careers advice	15	9	6			6					
Контроль промежуточной аттестации (час)	9										
<i>Форма промежуточной аттестации (указать)</i>	<i>Зачет с оценкой</i>										
Общий объем, часов	144	78	48			48					

Заочной формы обучения

Раздел, тема	Виды учебной работы, академических часов										
	Всего	Самостоятельная работа	Контактная работа обучающихся с педагогическими работниками								
			Всего	Лекционные занятия <i>из них: в форме практической подготовки</i>	Практические занятия <i>из них: в форме практической подготовки</i>	Лабораторные занятия <i>из них: в форме практической подготовки</i>	Консультации / Иная контактная работа <i>из них: в форме практической подготовки</i>				
Модуль 1 (Курс 1 Сессия 1)											

Раздел, тема	Виды учебной работы, академических часов										
	Всего	Самостоятельная работа	Контактная работа обучающихся с педагогическими работниками								
			Всего	Лекционные занятия <i>из них: в форме практической подготовки</i>	Практические занятия <i>из них: в форме практической подготовки</i>	Лабораторные занятия <i>из них: в форме практической подготовки</i>	Консультации / Иная контактная работа <i>из них: в форме практической подготовки</i>				
Раздел 1. The world of science	36	32	4			4					
Тема 1.1. The scientific attitude Scientific methods and the methods of science	18	16	2			2					
Тема 1.2. Pure and applied science The role of chance in scientific discovery	18	16	2			2					
Контроль промежуточной аттестации (час)											
<i>Форма промежуточной аттестации (указать)</i>											
Модуль 1 (Курс 1 Сессия 2)											
Раздел 2. Professional communication	32	28	4			4					
Тема 2.1. Ways of business and professional communicating	16	14	2			2					
Тема 2.2 Technology devices and information communicative technologies	16	14	2			2					
Контроль промежуточной аттестации (час)	4										
<i>Форма промежуточной аттестации (указать)</i>	<i>Зачет</i>										
Модуль 2 (Курс 1 Сессия 3)											
Раздел 3. Science and its progress	36	32	4			4					

Раздел, тема	Виды учебной работы, академических часов										
	Всего	Самостоятельная работа	Контактная работа обучающихся с педагогическими работниками								
			Всего	Лекционные занятия	из них: в форме практической подготовки	Практические занятия	из них: в форме практической подготовки	Лабораторные занятия	из них: в форме практической подготовки	Консультации / Иная контактная работа	из них: в форме практической подготовки
Тема 3.1. The relations between science and society	18	16	2			2					
Тема 3.2. The achievement of science and technical revolution and our day-to-day life	18	16	2			2					
Контроль промежуточной аттестации (час)											
<i>Форма промежуточной аттестации (указать)</i>											
Модуль 2 (Курс 1 Сессия 4)											
Раздел 4. Postgraduate education	32	28	4			4					
Тема 4.1. Postgraduate programmes and academic, research degrees. Research supervision. International conference participation	16	14	2			2					
Тема 4.2. Careers advice	16	14	2			2					
Контроль промежуточной аттестации (час)	4										
<i>Форма промежуточной аттестации (указать)</i>	<i>Зачет с оценкой</i>										
Общий объем, часов	144	120	16			16					

2.3. Содержание дисциплины (модуля)

РАЗДЕЛ 1. The world of science

Перечень изучаемых элементов содержания

The scientific attitude. Scientific methods and the methods of science. Pure and applied science. The role of chance in scientific discovery.

Тема 1.1. The scientific attitude Scientific methods and the methods of science

Перечень изучаемых элементов содержания

Лексическая тема первого подмодуля включает в себя материал о различных аспектах науки, научных методах.

Грамматическая тема:

- Вводно-корректирующий курс;
- Неличные формы глагола.

Тема 1.2. Pure and applied science. The role of chance in scientific discovery.

Перечень изучаемых элементов содержания

Лексическая тема первого подмодуля включает в себя материал о различных аспектах науки, научных методах.

Грамматическая тема:

- Вводно-корректирующий курс;
- Неличные формы глагола.

РАЗДЕЛ 2. Professional communication

Перечень изучаемых элементов содержания

Ways of business and professional communicating. Technology devices and information communicative technologies.

Тема 2.1. Ways of business and professional communicating

Перечень изучаемых элементов содержания

Лексическая тема: ведение деловой переписки; анализ текстов из профессиональных журналов - информационный поиск и анализ статей из профессиональных журналов и интернет-ресурсов;

Грамматическая тема:

- предлоги сравнения (like/as);
- Nominative with the Infinitive.

Тема 2.2. Technology devices and information communicative technologies.

Перечень изучаемых элементов содержания

В лексической теме четвертого подмодуля приводится материал о современных устройствах и информационно-коммуникационных технологиях,

Грамматическая тема:

- вводные слова, дополняющие и противопоставляющие информацию;
- Objective with the Infinitive.

РАЗДЕЛ 3. Science and its progress

Перечень изучаемых элементов содержания

The relations between science and society. The achievement of science and technical revolution and our day-to-day life.

Тема 3.1. The relations between science and society

Перечень изучаемых элементов содержания

Лексическая тема пятого подмодуля содержит материал, раскрывающий степень влияния науки на общество.

Грамматическая тема:

- Present Perfect Simple;
- Present Perfect Continuous.

Тема 3.2. The achievement of science and technical revolution and our day-to-day life

Перечень изучаемых элементов содержания

Лексическая тема шестого подмодуля включает материал о достижениях науки в повседневной жизни.

Грамматическая тема:

- Словообразование: типичные словообразовательные образцы и передаваемые ими значения;

- Absolute Constructions.

РАЗДЕЛ 4. Postgraduate education

Перечень изучаемых элементов содержания

Postgraduate programmes and academic, research degrees. Research supervision. International conference participation. Careers advice.

Тема 4.1. Postgraduate programmes and academic, research degrees. Research supervision. International conference participation

Перечень изучаемых элементов содержания

В лексической теме седьмого подмодуля приводится материал о программах послевузовского обучения и научных степенях, научном руководстве, о правилах участия в международных конференциях.

Грамматическая тема:

- Participle: Form and Use

Тема 4.2. Careers advice

Перечень изучаемых элементов содержания

В лексической теме восьмого подмодуля дан материал о способах преодоления трудностей для построения успешной карьеры молодого специалиста.

Грамматическая тема:

- Gerund: Active and Passive;

ЗАДАНИЕ К ПРАКТИЧЕСКИМ ЗАНЯТИЯМ РАЗДЕЛА 1

Тема практического занятия: The world of science.

Форма практического задания: письменная работа.

Task 1. Read and translate the text, make a summary of it.

Text A GUI operating systems

The term user interface refers to the standard procedures that the user follows in order to interact with a computer. In the late 1970s and early 80s, the way users accessed computer systems was very complex. They had to memorize and type a lot of commands just to see the contents of a disk and to copy files. In fact, it was only experts who used computers, so there was no need for a user-friendly interface. In 1984, Apple produced the Macintosh, the first computer with a mouse and a graphical user interface (GUI). Macs were designed with one clear aim: to facilitate interaction with the computer. A few years later, Microsoft launched Windows, another operating system based on graphics and intuitive tools. Nowadays, computers are used by all kinds of people, and as a result there is growing emphasis on accessibility and user-friendly systems. A GUI makes use of a WIMP environment: windows, icons, menus and pointer. A drop-down menu, or pull-down menu, is a list of options that appear below a menu bar when you click on an item. The pointer is an arrow, controlled by the mouse, which lets you choose options from menus. The background of the screen is called the desktop, which contains labeled pictures called icons. These icons represent files or folders. Double-clicking a folder opens a window which contains programs, documents, or more nested folders. When you are in a folder, you can launch a program or document by double-clicking the icon or you can drag it to another location. When you run a program, your PC opens a window that lets you work with different tools. All the programs have a high level of consistency, with similar toolbars, menu bars, buttons and dialog boxes. A modern OS also provides access to networks and allows multitasking, which means you can run several programs – and do various tasks – at the same time. The most popular operating systems are: Windows Vista, Mac OS, Unix, Linux, Windows Mobile, Palms OS, The Symbian.

ЗАДАНИЕ К РУБЕЖНЫМ ЗАНЯТИЯМ РАЗДЕЛА 1

Тема практического занятия: The world of science.

Форма практического задания: контрольная работа.

Write an abstract (annotation) to the text “GUI operating systems” in about 100 words (500-2000 symbols). Follow the structure and main steps:

Structure:

1. Introduction (It is the stage where a reader faces the problem)
2. The body (It expresses the main facts and problems of the original document).
3. The ending (It gives recommendations for a definite group of readers)

Main steps: 1. Reread the text attentively. 2. Formulate the main statement in brief. 3. Introduce the author and title of the work in the opening sentence. 4. Underline the relevant/important information in each paragraph. 5. Use key-patterns for writing annotation. 6. Make notes about the main points. Leave details (such as examples) and quotations from the text. 7. Mention the important facts in chronological order. 8. Annotation/Abstract should be written in present tense and indirect speech. 9. Avoid repetitions. 10. Link the sentences with connectors (and, but, because, therefore, etc). 11. Write your first draft. 12. Improve your first draft by reducing sentences. For example:

a) Cut out unnecessary phrases • Macs were designed with one clear aim: to facilitate interaction with the computer. • Macs were designed to facilitate interaction with the computer.

b) Omit qualifying words (adjectives or modifying adverbs) • very complex • complex

c) Transform relative clauses into –ing participle clauses. • Double-clicking a folder opens a window which contains programs, documents or... • Double-clicking a folder opens a window containing programs, documents or...

12. Write the final version of your annotation. Don't forget to check the spelling and grammar.

ЗАДАНИЕ К ПРАКТИЧЕСКИМ ЗАНЯТИЯМ РАЗДЕЛА 2

Тема практического занятия: Professional communication.

Форма практического задания: контрольная работа.

Task 1. Read and translate the text, make a summary of it.

Making an Effective Presentation

A presentation is a report one gives to the audience. It can be a short report, a long analysis, a narrative of any length, formal, or informal. Whether oral or written, the presentation format should be clear and organized. Simplicity, clarity and brevity are characteristic features of perfect presentation. The best presenters take the view that presenting is not formalized public speaking, it is a dynamic way of dealing with people. If you want to be effective you are to maintain the delicate balance and proportion dealing with the three essential elements of presenting: presenter – audience – message. Thus, you are to study how to do it. 1. Work on your image. Perceptions are sometimes more powerful than facts! First impressions influence the audience's attitudes to you. Wear an outfit that you know and love, not something new or fussy to feel comfortable. 2. Know your audience, their background and their motives. The factor of the listener is one of the most important parameters of effective communication. The golden rule of public speaking is that you should always keep your audience in mind. The best advice which can be given by an experienced presenter is: make your language natural and comprehensive for the audience. 3. Define your objective and analyze the communication situation. This will help you decide on the vocabulary and style you use in your presentation. Lexical expressive means help you personalize your message, reveal your attitudes. 4. Being an oral form of communication, presentation is to be well structured. The traditional and generally accepted structure of a speech contains the following elements: – introduction, in which the speaker grabs the attention of the audience, introduces the subject, his purpose and himself to the audience; – the body of the speech, which contains a summary of the major ideas and information that supports and clarifies the ideas; – conclusion (close), which contains a summary or a conclusion from the information presented and which helps the speaker to end his speech gracefully. Methods of Delivery – successful delivery of the

speech depends to a considerable extent on the method of presentation selected by the speaker. Four general methods of delivery may be distinguished: impromptu, manuscript, memorized and extemporaneous. The impromptu method of delivery involves speaking without any specific preparation. In the manuscript method the entire speech is read to the audience. The memorized method of delivery involves writing out the speech word for word and committing it to memory. The extemporaneous method of delivery is based upon thorough preparation, memorizing the main ideas and abbreviating the manuscript to a number of key words and phrases. There is no commitment to exact wording. This method is usually described as the most effective one. The main advantage of this method is that it allows you great flexibility. Making the Presentation – the following practical tips can be useful: greet the audience, and tell them who you are, then tell them what you are going to tell them; keep to the time allowed; if you can, keep it short; stick to the plan for the presentation; leave time for discussion; at the end of your presentation ask if there are any questions; finally, make your closing remarks by thanking your audience. Voice Qualities – your voice is you. Bearing it in mind the speaker should know how to master his voice qualities, change them, adjust to the occasion. It is common knowledge that your voice shows not only your character but also your mood. During the presentation the speaker sounds self-assured, concerned, personally involved, very often enthusiastic. Follow the following tips: speak clearly; don't shout or whisper; be natural – don't rush, or talk deliberately slowly; pause at key points; avoid jokes; to make the presentation interesting, change your delivery, but not too obviously, e.g. speed (rate), pitch of voice, volume, etc. Body Language – keep your body relaxed and use controlled gestures and pauses. Be careful not to move around too much during your talk (as this will distract your audience). Strike up eye contact if possible. The idea is to give the impression that you are talking to each individual in your audience. Visual aids significantly improve the interest of a presentation. Visuals help to: focus the attention of your audience, illustrate points which are hard to visualize, reinforce your main ideas, involve and motivate the audience.

ЗАДАНИЕ К РУБЕЖНЫМ ЗАНЯТИЯМ РАЗДЕЛА 2

Тема практического занятия: Professional communication.

Форма практического задания: контрольная работа.

Progress Test 1

Translate the sentences from English into Russian.

1. The solution of the problem requires that all the experimental data obtained be exact.
2. It would be desirable to specify the position of the point relative to the fixed axis.
3. It is required that all measurement be done beforehand.
4. Without the force of gravitation there would be no pressure in liquids.
5. In order that this method might be applied two conditions must be observed.
6. The radical improvements of the international situation would create favorable requisites for the reduction of military spending.
7. The calculations which would have taken several years of intense human work in the past are now done in a few minutes or hours.
8. It is necessary that the average acceleration of the moving body be determined accurately.

ЗАДАНИЕ К ПРАКТИЧЕСКИМ ЗАНЯТИЯМ РАЗДЕЛА 3

Тема практического занятия: Science and its progress.

Форма практического задания: письменная работа.

Task 1. Read and translate the text, make a summary of it.

Gathering and Organizing Information

To gather information for an informative speech, begin with your own experience by brainstorming a list of everything you already know about the subject. Then consult several other good resources of information both electronic and published: reference materials, books, periodicals. You might also interview people who are knowledgeable about the subject. Be sure to make notes through your research.

Use the strategies for organizing your speech:

- 1 Arrange your materials by topics and subtopics in the order you plan to present your information. Make a detailed outline of your speech and then draft an introduction and a conclusion.
- 2 To capture the interest of your audience, begin your speech with an anecdote, an unusual fact, a question, an interesting quotation, or some other attention-getting device. Include a thesis statement that makes clear the main idea and the purpose of your speech.
- 3 Arrange the supporting points or details in a logical order for the body of your speech. Revise your outline as needed to improve the logical flow of ideas. Think of the transitions you will use to connect your ideas.
- 4 Write a conclusion for your speech that summarizes your main idea and signals to the audience that you have finished.
- 5 Use computer technologies in listening: software, multimedia while preparing and delivering your speech.

ЗАДАНИЕ К РУБЕЖНЫМ ЗАНЯТИЯМ РАЗДЕЛА 3

Тема практического занятия: Science and its progress.

Форма практического задания: контрольная работа.

Task 1. Give Russian equivalents of:

a)

1. to develop new materials
2. to predict elements
3. to propose a hypothesis
4. to obtain results
5. to apply methods

b)

1. steam is generated
2. methods are described
3. the applied equipment
4. education is offered
5. the awarded degrees

ЗАДАНИЕ К ПРАКТИЧЕСКИМ ЗАНЯТИЯМ РАЗДЕЛА 4

Тема практического занятия: Postgraduate education

Форма практического задания: письменная работа.

Task 1. Read and translate the text, make a summary of it.

My research work

I'm an economist in one of the Orenburg auditing firms. My special subject is accounting. I combine practical work with scientific research, so I'm a doctoral candidate (соискатель). I'm doing research in auditing which is now widely accepted in all fields of economy. This branch of knowledge has been rapidly developing in the last two decades. The obtained results have already found wide application in

various spheres of national economy. I'm interested in that part of auditing which includes its internal quality control. I have been working at the problem for two years. I got interested in it when a student. The theme of the dissertation is "Internal quality control of audit services". The subject of my thesis is the development of an effective internal quality control system for audit firm services. I think this problem is very important nowadays as a major portion of public accounting practice is involved with auditing. In making decisions it is necessary for the investors, creditors and other interested parties to know whether the financial statements may be relied on. Hence there should be an internal control of auditing operations for insuring the fairness of presentation. My work is both of theoretical and practical importance. It is based on the theory developed by my research adviser, professor S. Petrov. He is head of the department at the Orenburg State University. I always consult him when I encounter difficulties in my research. We often discuss the collected data. These data enable me to define more precisely the theoretical model of the audit internal quality system. I have not completed the experimental part of my thesis yet, but I'm through with the theoretical part. For the moment I have 4 scientific papers published. One of them was published in the US journal. I take part in various scientific conferences where I make reports on my subject and participate in scientific discussions and debates. I'm planning to finish writing the dissertation by the end of the next year and prove it in the Scientific Council of the Orenburg State University. I hope to get a Ph. D. in Economics.

ЗАДАНИЕ К РУБЕЖНЫМ ЗАНЯТИЯМ РАЗДЕЛА 4

Тема практического занятия: Postgraduate education

Форма практического задания: контрольная работа.

Complete the topic with the information appropriate to your personality.

A Master's course at Russian State Social University

1. My name is ...
2. I'm 20 / 24...
3. I was born in city of ... /It's the capital city of ..., the multinational republic within (= on the territory of) Russia.
4. My citizenship is Russian, but my nationality is
5. I'm single and I have no plans about my own family life yet.
6. First, I'd like to be a highly educated person in my chosen field to achieve success in my future career. Then I will think about setting up my own family.
7. (OR) I'm married / divorced and I've got a child / ... children.
8. At the present time I live in ... and do a second degree at Russian State Social University.
9. Having got a Bachelor's degree in Math / Computer Science for four years, I decided to continue for a Master's degree.
10. I did my entrance exams rather well and now I'm a first-year postgraduate doing a Master's in Math / Computer Science at RSSU.
11. A second course in Russia usually lasts for two years.
12. For the period we should write and defend a Master's thesis.
13. At the end of the course we'll get a diploma of a Master.
14. Apart from doing a Master's course, I have got a job.
15. I work for ... company / at as a teacher / tutor / ... in Moscow /
16. Work / Study takes much of my time but I try to find a bit time for sports and a hobby.
17. In my free time I normally do fitness / play football / work out in the gym just to keep fit.
18. Besides I am interested in ... / I am engaged in ... just for fun.

РАЗДЕЛ 3. УЧЕБНО-МЕТОДИЧЕСКОЕ ОБЕСПЕЧЕНИЕ САМОСТОЯТЕЛЬНОЙ РАБОТЫ ОБУЧАЮЩИХСЯ ПО ДИСЦИПЛИНЕ (МОДУЛЮ)

3.1. Виды самостоятельной работы обучающихся по дисциплине (модулю)

Очной формы обучения

Раздел, тема	Количество часов	Вид самостоятельной работы
Модуль 1. (семестр 1)		
Раздел 1. The world of		Подготовка к устной работе с текстом

science		Выполнение контрольных тестов/заданий
		Самостоятельное изучение материала раздела/темы
		Подготовка к зачету
Раздел 2. Professional communication		Подготовка к устной работе с текстом
		Выполнение контрольных тестов/заданий
		Самостоятельное изучение материала раздела/темы
		Подготовка к зачету
Общий объем по модулю/семестру, часов		
Общий объем по дисциплине (модулю), часов		

Раздел, тема	Количество часов	Вид самостоятельной работы
Модуль 2. (семестр 2)		
Раздел 3. Science and its progress		Подготовка к устной работе с текстом
		Выполнение контрольных тестов/заданий
		Самостоятельное изучение материала раздела/темы
		Подготовка к дифференцированному зачету
Раздел 4. Postgraduate education		Подготовка к устной работе с текстом
		Выполнение контрольных тестов/заданий
		Самостоятельное изучение материала раздела/темы
		Подготовка к дифференцированному зачету
Общий объем по модулю/семестру, часов		
Общий объем по дисциплине (модулю), часов		

Очно-заочной формы обучения

Раздел, тема	Количество часов	Вид самостоятельной работы
Модуль 1. (семестр 1)		
Раздел 1. The world of science		Подготовка к устной работе с текстом
		Выполнение контрольных тестов/заданий
		Самостоятельное изучение материала раздела/темы

		Подготовка к зачету
Раздел 2. Professional communication		Подготовка к устной работе с текстом
		Выполнение контрольных тестов/заданий
		Самостоятельное изучение материала раздела/темы
		Подготовка к зачету
Общий объем по модулю/семестру, часов		
Общий объем по дисциплине (модулю), часов		

Раздел, тема	Количество часов	Вид самостоятельной работы
Модуль 2. (семестр 2)		
Раздел 3. Science and its progress		Подготовка к устной работе с текстом
		Выполнение контрольных тестов/заданий
		Самостоятельное изучение материала раздела/темы
		Подготовка к дифференцированному зачету
Раздел 4. Postgraduate education		Подготовка к устной работе с текстом
		Выполнение контрольных тестов/заданий
		Самостоятельное изучение материала раздела/темы
		Подготовка к дифференцированному зачету
Общий объем по модулю/семестру, часов		
Общий объем по дисциплине (модулю), часов		

Заочной формы обучения

Раздел, тема	Количество часов	Вид самостоятельной работы
Модуль 1. (Курс 1 Сессия 1-2)		
Раздел 1. The world of science		Подготовка к устной работе с текстом
		Выполнение контрольных тестов/заданий
		Самостоятельное изучение материала раздела/темы
		Подготовка к зачету
Раздел 2. Professional		Подготовка к устной работе с текстом

communication		Выполнение контрольных тестов/заданий
		Самостоятельное изучение материала раздела/темы
		Подготовка к зачету
Общий объем по модулю/семестру, часов		
Общий объем по дисциплине (модулю), часов		

Раздел, тема	Количество часов	Вид самостоятельной работы
Модуль 2. (Курс 1 Сессия 3-4)		
Раздел 3. Science and its progress		Подготовка к устной работе с текстом
		Выполнение контрольных тестов/заданий
		Самостоятельное изучение материала раздела/темы
		Подготовка к дифференцированному зачету
Раздел 4. Postgraduate education		Подготовка к устной работе с текстом
		Выполнение контрольных тестов/заданий
		Самостоятельное изучение материала раздела/темы
		Подготовка к дифференцированному зачету
Общий объем по модулю/семестру, часов		
Общий объем по дисциплине (модулю), часов		

3.2. Задания для самостоятельной работы

Задание для самостоятельной работы к Разделу 1

We are living in a world of technologies now and can't remember our life being different. The humanity has made many discoveries and invented lots of mechanisms and devices which have simplified our life significantly.

We got acquainted with light and sound and explored their characteristics which helped us to use them effectively. The radio, the TV, the telephone was invented and enabled us to get in touch with each other, learn about what is happening in our native city and all over the world. The humanity never stopped on the way to unexplored places and even planets! We devised a satellite and made a rocket to travel to the moon and round the Earth. Special equipment lets us make photos of the faraway planets and study their environment. The most recent breakthrough in technology is supposed to be the internet. It has broadened our abilities and opened new horizons. We connect with people from other countries without any problems, search for any information and get it in one click, and have many other opportunities accessing the net from our smartphones, tablets, and computers. However, other realms of science have also been developing. Medicine, biology, archeology and many other sciences have

achieved great results. We do have everything to maintain a high quality of life now. Many processes have been automated and people have got rid of many unpleasant things and difficulties they used to face in the past.

Задание для самостоятельной работы к Разделу 2

Use the appropriate grammar tense.

1. Journalists (to question) sources and (to dig) around for news pegs as part of their daily routine. 2. People say the media (to be) biased today. 3. The Internet (to change) the way people (to get) news in the recent years. 4. She (to host) the morning news show for about five years before the channel (to change) its broadcasting policy. 5. Reporters Without Borders (to release) its annual Press Freedom Index last Tuesday. 6. Some ace journalists believe new media (to destroy) the credibility of mainstream journalism. 7. He is a very motivated student. By graduation from university he (to file) a good portfolio and (to get) his foot in the media door. 8. Some of the stories we (to cover) were really inspiring. 9. Meeting deadlines always (to be) an integral part of the newsroom reality. 10. The way information is delivered to the public (to transform) greatly in the recent years, and it (to change) even more by the 2020s.

Задание для самостоятельной работы к Разделу 3

It's difficult to overestimate the role of science and technology in our life. They accelerate the development of civilization and help us in our co-operation with nature. Scientists investigate the laws of the universe, discover the secrets of nature, and apply their knowledge in practice improving the life of people. Let's compare our life nowadays with the life of people at the beginning of the 20th century. It has changed beyond recognition. Our ancestors hadn't the slightest idea of the trivial things created by the scientific progress that we use in our every day life. I mean refrigerators, TV sets, computers, microwave ovens, radio telephones, what not. They would seem miracles to them that made our life easy, comfortable and pleasant. On the other hand, the great inventions of the beginning of the 20th century, I mean radio, airplanes, combustion and jet engines have become usual things and we can't imagine our life without them. A century is a long period for scientific and technological progress, as it's rather rapid. Millions of investigations the endless number of outstanding discoveries have been made. Our century has had several names that were connected with a certain era in science and technology. At first it was called the atomic age due to the discovery of the splitting of the atom. Then it became the age of the conquest of space when for the first time in the history of mankind a man overcame the gravity and entered the Universe. And now we live in the information era when the computer network embraces the globe and connects not only the countries and space stations but a lot of people all over the world. All these things prove the power and the greatest progressive role of science in our life. But every medal has its reverse. And the rapid scientific progress has aroused a number of problems that are a matter of our great concern. These are ecological problems, the safety of nuclear power stations, the nuclear war threat, and the responsibility of a scientist. But still we are grateful to the outstanding men of the past and the present who have courage and patience to disclose the secrets of the Universe.

Задание для самостоятельной работы к Разделу 4

Match the word combinations:

1. <i>Do a degree</i>	a) <i>do a piece of writing on a subject</i>
2. <i>PhD</i>	b) <i>Bachelor of Arts/Science</i>
3. <i>Library</i>	c) <i>a period of study, usually about ten weeks</i>
4. <i>Write an essay</i>	d) <i>study at university for four or six years</i>
5. <i>BA/BSc</i>	e) <i>a place where you can read and borrow books</i>
6. <i>MA/MSc</i>	f) <i>study a subject for a long time to learn new information</i>
7. <i>Do research</i>	g) <i>Master of Arts/Science</i>
8. <i>Term</i>	h) <i>Doctor of Philosophy</i>
9. <i>Course</i>	i) <i>a number of classes on a subject, e.g. an English course</i>

3.3. Методические указания к самостоятельной работе по дисциплине (модулю)

Освоение слушателями программы предполагает изучение материалов дисциплин (модулей) в ходе самостоятельной работы.

Для успешного освоения дисциплины (модуля) и достижения поставленных целей необходимо внимательно ознакомиться с рабочей программой дисциплины (модуля), доступной в электронной информационно-образовательной среде РГСУ.

Следует обратить внимание на списки основной и дополнительной литературы, на предлагаемые преподавателем ресурсы информационно-телекоммуникационной сети Интернет. Эта информация необходима для самостоятельной работы обучающегося.

Для более углубленного изучения темы задания для самостоятельной работы рекомендуется выполнять параллельно с изучением данной темы. При выполнении заданий по возможности используйте наглядное представление материала.

Самостоятельная работа включает разнообразный комплекс видов и форм работы обучающихся.

Написание реферата (доклада).

Требования к структуре реферата (доклада):

Работа должна содержать систематизацию и краткое изложение материала из не менее 5-и литературных источников (монографий, научных статей и докладов) по выбранной теме.

Основные требования к оформлению:

Структура доклада (реферата): 1) титульный лист; 2) содержание (в нем последовательно указываются названия пунктов доклада (реферата), указываются страницы, с которых начинается каждый пункт); 3) введение (формулируется суть исследуемой проблемы, обосновывается выбор темы, определяются ее значимость и актуальность, указываются цель и задачи доклада (реферата), дается характеристика используемой литературы); 4) основная часть (каждый раздел ее доказательно раскрывает исследуемый вопрос); 5) выводы и заключение (подводятся итоги или делается обобщенный вывод по теме доклада (реферата)); 6) литература.

Доклад (реферат) оформляется на одной стороне листа белой бумаги формата А4 (210x297 мм). Интервал межстрочный -полуторный. Цвет шрифта - черный. Гарнитура шрифта основного текста - «Times New Roman» или аналогичная. Кегль (размер) от 12 до 14 пунктов. Размеры полей страницы (не менее): правое 10 мм, верхнее – 15 мм, нижнее – 20 мм, левое - 25 мм. Формат абзаца: полное выравнивание («по ширине»). Отступ красной строки одинаковый по всему тексту – 15 мм. Страницы должны быть пронумерованы с учётом титульного листа (на титульном листе номер страницы не ставится). В работах используются цитаты, статистические материалы. Эти данные оформляются в виде сносок (ссылок и примечаний). Внутритекстовые, подстрочные и затекстовые библиографические ссылки должны оформляться в соответствии с ГОСТ Р 7.0.5-2008 «Библиографическая ссылка». Общие требования и правила составления».

Реферат (доклад) сдается в бумажном и электронном виде (10 - 20 печатных страниц).

При проверке реферата (доклада) на антиплагиат - www.antiplagiat.ru - (более 50% заимствований) работа не принимается.

Выполнение тестовых заданий.

Тестовые задания содержат вопросы и 3-4 варианта ответа по базовым положениям изучаемой темы, составлены с расчетом на знания, полученные слушателями в процессе изучения темы.

Тестовые задания выполняются в письменной или электронной форме и сдаются преподавателю, ведущему дисциплину (модуль).

Написание эссе.

Эссе - вид самостоятельной исследовательской работы обучающихся, с целью углубления и закрепления теоретических знаний и освоения практических навыков. Цель эссе состоит в развитии самостоятельного творческого мышления и письменного изложения собственных мыслей. При написании эссе слушатель должен представить развернутый письменный ответ на теоретический или практический актуальный вопрос, объявленный преподавателем в аудитории непосредственно перед ее написанием. В процессе написания эссе разрешается пользоваться нормативно-правовыми актами, конспектом лекций (в печатном виде). Использование интернет-ресурсов не допускается. Темы эссе преподаватель предлагает из числа тех, которые слушатели уже рассматривали на лекциях или семинарских занятиях, исходя из содержания заданий в составе оценочных средств. По решению преподавателя, в качестве темы эссе может быть выбрана одна или несколько тем, которые могут быть распределены между слушателями по желанию.

Эссе проводится письменно, по объему не более 3-х печатных листов.

Требования к оформлению эссе:

Эссе выполняется на компьютере (гарнитура Times New Roman, шрифт 14) через 1,5 интервала с полями: верхнее, нижнее – 2; правое – 3; левое – 1,5. Отступ первой строки абзаца – 1,25. Сноски – постраничные. Таблицы и рисунки встраиваются в текст работы. При этом обязательный заголовок таблицы надо размещать над табличным полем, а рисунки сопровождать подрисуночными подписями. При включении в эссе нескольких таблиц и/или рисунков их нумерация обязательна. Обязательна и нумерация страниц. Их целесообразно проставлять внизу страницы – по середине или в правом углу. Номер страницы не ставится на титульном листе, но в общее число страниц он включается. Объем эссе, без учета приложений, не должен превышать 5 страниц. Значительное превышение установленного объема является недостатком работы и указывает на то, что слушатель не сумел отобрать и переработать необходимый материал.

Работа должна содержать собственные умозаключения по сути поставленной проблемы, включать самостоятельно проведенный анализ по сути этой проблемы, выводы, обобщающие авторскую позицию по поставленной проблеме.

РАЗДЕЛ 4. ОЦЕНОЧНЫЕ МАТЕРИАЛЫ ПО ДИСЦИПЛИНЕ (МОДУЛЮ)

4.1. Форма промежуточной аттестации обучающегося по дисциплине (модулю)

Контрольным мероприятием промежуточной аттестации обучающихся по дисциплине (модулю) является **зачет / дифференцированный зачет**, который проводится в **устной** форме.

4.2. Оценочные материалы, определяющие процедуры оценивания знаний, умений, навыков и (или) опыта деятельности, характеризующих этапы формирования компетенций

4.2.1. Организационные основы применения балльно-рейтинговой системы оценки успеваемости обучающихся по дисциплине (модулю)

Оценка качества освоения обучающимися дисциплины (модуля) реализуется в формате балльно-рейтинговой системы оценки успеваемости обучающихся (БРСО).

БРСО в ходе текущего контроля успеваемости и промежуточной аттестации осуществляется по 100-балльной шкале.

Академический рейтинг обучающегося по дисциплине (модулю) складывается из результатов:

- текущего контроля успеваемости (максимальный текущий рейтинг обучающегося 80 рейтинговых баллов);
- промежуточной аттестации (максимальный рубежный рейтинг обучающегося 20 рейтинговых баллов).

Условия оценки освоения обучающимся дисциплины (модуля) в формате БРСО доводятся преподавателем до сведения обучающихся на первом учебном занятии, а также размещены в свободном доступе в электронной информационно-образовательной среде Университета.

4.2.2. Проведение текущего контроля успеваемости обучающихся по дисциплине (модулю) в соответствии с балльно-рейтинговой системой оценки успеваемости обучающегося

В течение учебного семестра до промежуточной аттестации на основании утвержденной рабочей программы дисциплины (модуля) формируется текущий рейтинг обучающегося. Текущий рейтинг обучающегося складывается как сумма рейтинговых баллов, полученных им в течение учебного семестра по всем видам учебных занятий по дисциплине (модулю).

В процессе текущего контроля оцениваются следующие действия обучающегося, направленные на освоение компетенций в рамках изучения учебной дисциплины:

- академическая активность (посещаемость учебных занятий, самостоятельное изучение содержания учебной дисциплины в электронной информационно-образовательной среде, соблюдение сроков сдачи практических заданий и текущих контрольных мероприятий и др.);
- выполнение и сдача текущих и итогового практических заданий (эссе, рефераты, творческие задания, кейс-задания, лабораторные работы, расчетные задания и др., активное участие в групповых интерактивных занятиях (дискуссии, WiKi-проекты и др.), защита проектов и др.);
- прохождение рубежей текущего контроля, включая соблюдение графика их прохождения в электронной информационно-образовательной среде.

Для планирования расчета текущего рейтинга обучающегося используются следующие пропорции:

Вид учебного действия	Максимальная рейтинговая оценка, баллов
академическая активность	10
практические задания	40
<i>из них: текущие практические задания</i>	20
<i>итоговое практическое задание</i>	20
рубежи текущего контроля	30
<i>ИТОГО:</i>	80

В течение учебного семестра по дисциплине (модулю) обучающимся должен быть накоплен текущий рейтинг не менее 52 рейтинговых баллов (65% от максимального значения текущего рейтинга).

Необходимыми условиями допуска обучающегося к промежуточной аттестации по дисциплине являются положительное прохождение обучающимся не менее 65% рубежей текущего контроля с накоплением не менее 65% максимального рейтингового балла за каждый рубеж текущего контроля и положительное выполнение итогового практического задания с накоплением не менее 65% максимального рейтингового балла, установленного за итоговое практическое задание.

Невыполнение вышеуказанных условий является текущей академической задолженностью, которая должна быть ликвидирована обучающимся до контрольного мероприятия промежуточной аттестации.

Сведения о наличии у обучающихся текущей академической задолженности, сроках и порядке добора рейтинговых баллов для её ликвидации доводятся до обучающихся педагогическим работником.

В случае неликвидации текущей академической задолженности, педагогический работник обязан во время контрольного мероприятия промежуточной аттестации поставить обучающемуся 0 рейтинговых баллов. В этом случае ликвидация текущей академической задолженности возможна в периоды проведения повторной промежуточной аттестации.

4.2.3. Проведение промежуточной аттестации обучающихся по дисциплине (модулю) в соответствии с балльно-рейтинговой системой оценки успеваемости обучающегося

Промежуточная аттестация по дисциплине (модулю) проводится в соответствии с Положением о промежуточной аттестации обучающихся по основным профессиональным образовательным программам в Российском государственном социальном университете и Положением о балльно-рейтинговой системе оценки успеваемости обучающихся по основным профессиональным образовательным программам в Российском государственном социальном университете в действующей редакции.

На промежуточную аттестацию отводится 20 рейтинговых баллов.

Ответы обучающегося на контрольном мероприятии промежуточной аттестации оцениваются педагогическим работником по 20 - балльной шкале, а итоговая оценка по дисциплине (модулю) выставляется по пятибалльной системе для дифференцированного зачета.

Критерии выставления оценки определяются Положением о балльно-рейтинговой системе оценки успеваемости обучающихся по основным профессиональным образовательным программам высшего образования - программам бакалавриата, программам специалитета, программам магистратуры в Российском государственном социальном университете.

В процессе определения рубежного рейтинга обучающегося используется следующая шкала:

Рубежный рейтинг	Критерии оценки освоения обучающимся учебной дисциплины в ходе контрольных мероприятий промежуточной аттестации
19-20 рейтинговых баллов	обучающийся глубоко и прочно усвоил программный материал, исчерпывающе, последовательно, грамотно и логически стройно его излагает, тесно увязывает с задачами и будущей деятельностью, не затрудняется с ответом при видоизменении задания, свободно справляется с задачами и практическими заданиями, правильно обосновывает принятые решения, умеет самостоятельно обобщать и излагать материал, не допуская ошибок
16-18 рейтинговых баллов	обучающийся твердо знает программный материал, грамотно и по существу излагает его, не допуская существенных неточностей в ответе на вопрос, может правильно применять теоретические положения и владеет необходимыми умениями и навыками при выполнении практических заданий
13-15 рейтинговых баллов	обучающийся освоил основной материал, но не знает отдельных деталей, допускает неточности, недостаточно правильные формулировки, нарушает последовательность в изложении программного материала и испытывает затруднения в выполнении практических заданий
1-12 рейтинговых баллов	обучающийся не знает значительной части программного материала, допускает существенные ошибки, с большими затруднениями выполняет практические задания
0 рейтинговых баллов	не аттестован

4.3. Перечень заданий для проведения текущей и промежуточной оценки знаний, умений, навыков и (или) опыта деятельности, характеризующих этапы формирования компетенций

4.3.1. Оценочные материалы для проведения текущей аттестации и рубежного контроля, обучающихся по дисциплине (модулю)

Перечень вопросов рубежного контроля и текущей аттестации

№ п/п	Контролируемые разделы, дисциплины	Код контролируемой компетенций	Форма рубежного контроля	Вопросы/задания рубежного контроля
1	Раздел -1 «The world of science»	ПК-1	Контрольная работа	<p>1. Read the text and comment upon the problem: How do you understand what the speech is? What is Speech?</p> <p>Speech is an inseparable part of civilization. The main thing is the word preserves contact. The purpose of effective speaking is to communicate your thoughts and ideas to your audience in such a way that the audience will be inspired, persuaded, entertained, or better informed about an interesting subject. Stage-by-stage approach is applicable to speaking almost in the same way as to writing, but instead of editing and publishing of your written work, you will practice your speech and then deliver it orally to an audience.</p>
		ПК-2	Контрольная работа	<p>1. Read the text and compare your own strategies of considering audience and purpose before speech making and the strategies defined in the text. What are the similarities and differences?</p> <p style="text-align: center;">Knowing Your Audience and Purpose</p> <p>Having audience clearly in mind as you prepare your speech will help you to deliver a speech that addresses the interests and concerns of your audience. The strategies for considering audience and purpose are:</p> <ol style="list-style-type: none"> 1. If possible, find out the interests of your audience. Decide how these interests are similar to or different from yours. 2. Try to determine what your audience will already know about the subject you plan to talk about. Consider what your audience might expect to hear. 3. Decide whether your purpose is to inform your audience, to persuade them, or to entertain them by expressing your thoughts and feelings or by telling a story.

2.	Раздел -2 «Professional communication»	ОПК-5	Контрольная работа	<p>1. Give your commentary upon the topic of choosing and limiting the subject of speech. Say if you follow these strategies and to what extent.</p> <p style="text-align: center;">Choosing and Limiting a Subject</p> <p>After you have chosen an interesting subject for your speech, it will be necessary to limit the subject so that you can cover it effectively in a given amount of time. Follow the strategies below. There are the following strategies for choosing and limiting the subject:</p> <p>1 Choose a subject that interests you and is likely to interest your audience. 2 Choose a subject that you know well or can research thoroughly. 3 Limit the subject by choosing one aspect of a broader topic.</p>
		ОПК-5	Контрольная работа	<p>1 While reading the text, find the stages of gathering and organizing information. Present them with your own words.</p> <p style="text-align: center;">Gathering and Organizing Information</p> <p>To gather information for an informative speech, begin with your own experience by brainstorming a list of everything you already know about the subject. Then consult several other good resources of information both electronic and published: reference materials, books, periodicals. You might also interview people who are knowledgeable about the subject. Be sure to make notes through your research.</p> <p>Use the strategies for organizing your speech:</p> <p>1 Arrange your materials by topics and subtopics in the order you plan to present your information. Make a detailed outline of your speech and then draft an introduction and a conclusion.</p> <p>2 To capture the interest of your audience, begin your speech with an anecdote, an unusual fact, a question, an interesting quotation, or some other attention-getting device. Include a thesis statement that makes clear the main idea and the purpose of your speech.</p> <p>3 Arrange the supporting points or details in a logical order for the body of your speech. Revise your outline as needed to improve the logical flow of ideas. Think of the transitions you will use to connect your ideas.</p> <p>4 Write a conclusion for your speech that summarizes your main idea and signals to the audience that you have finished.</p>

				5 Use computer technologies in listening: software, multimedia while preparing and delivering your speech.
3.	Раздел -3 «Science and its progress»	ПК-2	Контрольная работа	<p>1. Give the list of practicing and revising text-based speech.</p> <p style="text-align: center;">Speech Practicing and Revising</p> <p>Practicing guarantees improvement. Strategies for speech practicing and revising include the following actions:</p> <p>1 Practice the materials of computer technologies' applications.</p> <p>2 Time your speech. Add or cut information if it is necessary.</p> <p>3 Think over non-verbal speech characteristics.</p> <p>4 Practice looking at imaginary audience while you say your speech.</p> <p>5 Practice over a period of several days. Your confidence will grow each time you practice your speech, and as your confidence grows, your nervousness will decrease.</p> <p>6 Make revisions in your speech as you practice. You can do it by experimenting with word choice and by adding or deleting information to clarify your main points.</p>
		УК-4	Устный опрос	<p>Strategies of speech delivering are very important. Are you already in the know of them?</p> <p style="text-align: center;">Delivering</p> <p>Your Speech For speech delivering the following strategies can be used:</p> <p>1 Have already all necessary materials, including the computer, the screen, and the projection camera.</p> <p>2 Stand with your weight evenly divided between both feet. Avoid swaying back and forth.</p> <p>3 Look directly at the people in your audience, not over their heads. Try to make eye contact.</p> <p>4 Speak slowly, clearly, and loudly enough to be heard.</p> <p>5 Be aware of using correct grammar and well-formed sentences.</p> <p>6 Use non-verbal forms of communication: gestures, facial expressions to help you emphasize your main points.</p>

4.	Раздел-4 «Postgraduate education»	УК-4	Устный опрос	<p>Complete the topic with the information appropriate to your personality. <i>A Master's course at Russian State Social University</i> 2. My name is ... 2. I'm 20 / 24... 3. I was born in city of ... /It's the capital city of ..., the multinational republic within (= on the territory of) Russia. 4. My citizenship is Russian, but my nationality is 5. I'm single and I have no plans about my own family life yet. 6. First, I'd like to be a highly educated person in my chosen field to achieve success in my future career. Then I will think about setting up my own family. 7. (OR) I'm married / divorced and I've got a child / ... children. 8. At the present time I live in ... and do a second degree at Russian State Social University. 9. Having got a Bachelor's degree in Math / Computer Science for four years, I decided to continue for a Master's degree. 10. I did my entrance exams rather well and now I'm a first-year postgraduate doing a Master's in Math / Computer Science at RSSU. 11. A second course in Russia usually lasts for two years. 12. For the period we should write and defend a Master's thesis. 13. At the end of the course we'll get a diploma of a Master. 14. Apart from doing a Master's course, I have got a job. 15. I work for ... company / at as a teacher / tutor / ... in Moscow / 16. Work / Study takes much of my time but I try to find a bit time for sports and a hobby. 17. In my free time I normally do fitness / play football / work out in the gym just to keep fit. 18. Besides I am interested in ... / I am engaged in ... just for fun.</p>
		ПК-1	Самостоятельная работа	<p>Write an abstract (annotation) to the text “GUI operating systems” in about 100 words (500-2000 symbols). Follow the structure and main steps: Structure: 1. Introduction (It is the stage where a reader faces the problem) 3. The body (It expresses the main facts and problems of the original document). 4. The ending (It gives recommendations for a definite group of readers)</p> <p>Main steps: 1. Reread the text attentively. 2. Formulate the main statement in brief. 3. Introduce the author and title of the work in the opening sentence. 4. Underline the relevant/important information in each paragraph. 4. Use key-patterns for writing annotation. 5. Make notes about the main points. Leave details (such as examples) and quotations from the text. 6. Mention the important facts in chronological order. 7. Annotation/Abstract should be written in present tense and indirect speech. 8. Avoid repetitions. 9. Link the sentences with connectors (and, but, because, therefore, etc).</p>

				<p>10. Write your first draft. 11. Improve your first draft by reducing sentences. For example:</p> <p>a) Cut out unnecessary phrases • Macs were designed with one clear aim: to facilitate interaction with the computer. • Macs were designed to facilitate interaction with the computer.</p> <p>b) Omit qualifying words (adjectives or modifying adverbs) • very complex • complex</p> <p>c) Transform relative clauses into –ing participle clauses. • Double-clicking a folder opens a window which contains programs, documents or... • Double-clicking a folder opens a window containing programs, documents or...</p>
--	--	--	--	---

4.3.2. Оценочные материалы для проведения промежуточной аттестации обучающихся по дисциплине (модулю)

Вопросы/задания для проведения промежуточной аттестации обучающихся по дисциплине (модулю)

Коды контролируемой компетенций	Вопросы /задания
ПК-1	<ol style="list-style-type: none">1. Strategies to prewriting the research paper: introduction to the research paper, discovering subjects, choosing and limiting a subject, gathering information, analyzing, evaluating sources2. Strategies to prewriting the research paper: developing the working thesis statement, taking notes summarizing, organizing your notes, outlining3. Strategies to writing the research paper: drafting, revising, editing, publishing4. Research Supervision5. Attending a Conference6. International Cooperation. Exchange Programmes. Study and Research Visits7. Research Paper8. Making an effective presentation9. Career prospects. Applying for a job. Curriculum Vitae10. Negotiating
УК-4	<ol style="list-style-type: none">11. Why do we choose postgraduate studies?12. Postgraduate programmes and research degrees13. Types of postgraduate programmes14. Making a speech15. Strategies to testing: standardized tests16. Writing a research report: main ideas17. Writing supporting details in a research report: description

	<p>17. Writing supporting details in a research report: expository writing.</p> <p>18. Writing supporting details in a research report: using strategies to persuade</p> <p>19. Abstract of thesis</p>
--	--

РАЗДЕЛ 5. УСЛОВИЯ РЕАЛИЗАЦИИ ДИСЦИПЛИНЫ (МОДУЛЯ)

5.1. Перечень основной и дополнительной учебной литературы для освоения дисциплины (модуля)

5.1.1. Основная литература

Основная литература (Английский язык):

1. Freitag-Lawren A. Business Presentation. Longman, 2005.
2. Laws A. Presentations. 2001.
3. Powell M. Presenting in English. LTP Business, 1996.
4. Comfort J. Effective Presentation. Oxford University Press, 1996.
5. Kerridge D. Presenting facts and figures. Longman, 1992.
6. Ellis M., O’Driscoll N. Giving presentation. Longman, 1995.
7. Tullis G., Trappe T. New Insight into Business. Longman, 2005.
8. Mascull W. Market Leader. Pearson, 2002.
9. Английский язык для магистрантов - English for Research Students / Учеб.-метод. пособие для магистрантов / Авт.-сост.: О. И. Васючкова, Ж. А. Голикова, А. И. Долгорукова и др. – 2-е изд., доп. и перераб. – Мн.: БГУ, 2017. – 186 с.
10. Болсуновская Л.М., Демченко В.Н., Шендерова И.В. «Учебное пособие по аннотированию и реферированию научно-популярных и научных текстов на английском языке для студентов старших курсов, магистрантов и аспирантов ИГНД» – Томск: Изд-во ТПУ, 2008.
11. Губина Г. Г. Английский язык в магистратуре и аспирантуре = English Language Master’s and PhD [Текст]: учебное пособие. – Ярославль: Изд-во ЯГПУ, 2010 – 128 с.
12. Мазурина О.Б. Переписка с деловым партнером на английском языке: учеб. пособие. - Москва: Проспект, 2015. - 104 с. - ISBN 978-5-392-16405-9. <http://www.studentlibrary.ru/book/ISBN9785392164059.html>
12. Матвеевко И.А., Покушалова Л.В., Олейник А.Н. Английский язык: Учебно-методическое пособие для аспирантов и соискателей. – Томск: Изд-во ТПУ, 2004.
13. Нехаева Г.Б., Пичкова В.П. Английский язык для делового общения: учебник. – Москва: Проспект, 2015. - 464 с. - ISBN 978-5-392-16707-4. <http://www.studentlibrary.ru/book/ISBN9785392167074.html>
14. Огнева Н.В. Английский язык для юристов. Грамматические трудности перевода. - М.: Проспект, 2015. - 160 с. - ISBN 978-5-392-14687-1. <http://www.studentlibrary.ru/book/ISBN9785392146871.html>
15. Шевелева С.А. Деловой английский за 20 минут в день: учебное пособие. - Москва: Проспект, 2014. - 80 с. - ISBN 978-5-392-12158-8. <http://www.studentlibrary.ru/book/ISBN9785392121588.html>

5.1.2. Дополнительная литература

Дополнительная литература:

1. Акопян А.А. Англо-русский словарь / А. А. Акопян [и др.]; под ред. А. Д. Травкиной. - Москва: Проспект, 2014. - 640 с. - ISBN 978-5-392-10213-6. <http://www.studentlibrary.ru/book/ISBN9785392102136.html>

2. Английская грамматика в фокусе письма и речи. Ч. 1: учеб. пособие. В 2 ч. Ч. 1. Уровни В1-В2 / под ред. Т.В. Илкиной - М.: МГИМО, 2011. - 251 с. - ISBN 978-5-9228- 0712-8. <http://www.studentlibrary.ru/book/ISBN9785922807128.html>

3. Англо-русский и русско-английский юридический словарь / под ред. К.М. Левитана. - М.: Проспект, 2014. - 512 с. - ISBN 978-5-392-13484-7. <http://www.studentlibrary.ru/book/ISBN9785392134847.html>

4. Бексаева Н.А. Деловой английский: учеб. пособие. - М.: Флинта, 2012. - 204 с. - ISBN 978-5-9765-1409-6. <http://www.studentlibrary.ru/book/ISBN9785976514096.html>

5. Денисенко А.О. Английский язык. Upgrade Your English. Ч. 1: учебник. В 2 ч. Ч. 1. - М.: МГИМО, 2011. - 227 с. - ISBN 978-5-9228-0696-1. <http://www.studentlibrary.ru/book/ISBN9785922806961.html>

6. Койкова Т.И. Деловое общение: пособие по английскому языку. - Владимир: Владимирский государственный университет (ВлГУ), 2007. - 104 с. - ISBN 5-89368-737-X.

7. Полякова Т.Ю. и др. Английский язык для академической мобильности = English for Academic Mobility: учебник для студентов, преподавателей и администраторов технических университетов: учебно-методический комплекс для слушателей дополнительных курсов английского языка / под ред. Т. Ю. Поляковой. - Москва: Академия, 2013. - 255 с. - ISBN 978-5-7695-9501-1. (есть в библиотеке ВлГУ).

5.2 Перечень ресурсов информационно-коммуникационной сети «Интернет», необходимых для освоения дисциплины «Иностранный язык академического и профессионального взаимодействия (английский язык)»

№ №	Название электронного ресурса	Описание электронного ресурса	Используемый для работы адрес
1.	ЭБС «Университетская библиотека онлайн»	Электронная библиотека, обеспечивающая доступ высших и средних учебных заведений, публичных библиотек и корпоративных пользователей к наиболее востребованным материалам по всем отраслям знаний от ведущих российских издательств	http://biblioclub.ru/
2.	Научная электронная библиотека eLIBRARY.ru	Крупнейший российский информационно-аналитический портал в области науки, технологии, медицины и образования, содержащий рефераты и полные тексты более 34 млн научных публикаций и патентов	http://elibrary.ru/
3.	Образовательная платформа Юрайт	Электронно-библиотечная система для ВУЗов, ССУЗов, обеспечивающая доступ к учебникам, учебной и методической литературе по различным дисциплинам.	https://urait.ru/
4.	База данных "EastView"	Полнотекстовая база данных периодических изданий	https://dlib.eastview.com
5.	Электронная библиотека "Grebennikon"	Библиотека предоставляет доступ более чем к 30 журналам, выпускаемых Издательским домом "Гребенников".	https://grebennikon.ru/

5.3 Методические указания для обучающихся по освоению дисциплины (модуля)

Освоение обучающимся дисциплины «Иностранный язык академического и профессионального взаимодействия (английский язык)» предполагает изучение материалов дисциплины на аудиторных занятиях и в ходе самостоятельной работы. Аудиторные занятия

проходят в форме практических занятий. Самостоятельная работа включает разнообразный комплекс видов и форм работы обучающихся.

Для успешного освоения дисциплины и достижения поставленных целей необходимо внимательно ознакомиться настоящей рабочей программы дисциплины. Ее может представить преподаватель на вводной лекции или самостоятельно обучающийся использует информацию на официальном Интернет-сайте Университета.

Следует обратить внимание на список основной и дополнительной литературы, которая имеется в электронной библиотечной системе Университет, на предлагаемые преподавателем ресурсы информационно-телекоммуникационной сети Интернет. Эта информация необходима для самостоятельной работы обучающегося.

При подготовке к аудиторным занятиям необходимо помнить особенности каждой формы его проведения.

Подготовка к практическому занятию

При подготовке и работе во время проведения практического занятия следует обратить внимание на следующие моменты: на процесс предварительной подготовки, на работу во время занятия, обработку полученных результатов, исправление полученных замечаний.

Предварительная подготовка к практическому занятию заключается в изучении теоретического материала в отведенное для самостоятельной работы время, ознакомление с инструктивными материалами с целью осознания задач практического занятия.

Работа во время проведения практического занятия включает несколько моментов:

– консультирование студентов преподавателями и вспомогательным персоналом с целью предоставления исчерпывающей информации, необходимой для самостоятельного выполнения предложенных преподавателем задач, ознакомление с правилами техники безопасности при работе в лаборатории;

– самостоятельное выполнение заданий согласно обозначенной учебной программой тематики;

Обработка, обобщение полученных результатов проводится обучающимися самостоятельно или под руководством преподавателя (в зависимости от степени сложности поставленных задач). В результате оформляется индивидуальный отчет. Подготовленная к сдаче на контроль и оценку работа сдается преподавателю. Форма отчетности может быть письменная, устная или две одновременно. Главным результатом в данном случае служит получение положительной оценки по каждому практическому занятию. Это является необходимым условием при проведении рубежного контроля и допуска к зачету/дифференцированному зачету/экзамену. При получении неудовлетворительных результатов обучающийся имеет право в дополнительное время пересдать преподавателю работу до проведения промежуточной аттестации.

Самостоятельная работа.

Для более углубленного изучения темы задания для самостоятельной работы рекомендуется выполнять параллельно с изучением данной темы. При выполнении заданий по возможности используйте наглядное представление материала. Более подробная информация о самостоятельной работе представлена в разделах «Учебно-методическое обеспечение самостоятельной работы по дисциплине (модулю)», «Методические указания к самостоятельной работе по дисциплине (модулю)».

Подготовка к зачету, дифференцированному зачету, экзамену.

К **зачету/дифференцированному зачету** необходимо готовится целенаправленно, регулярно, систематически и с первых дней обучения по данной дисциплине. Попытки освоить учебную дисциплину в период зачетно-экзаменационной сессии, как правило, приносят не слишком удовлетворительные результаты.

При подготовке к зачетам (без оценки и с оценкой) обратите внимание на защиту практических заданий на основе теоретического материала.

При подготовке к экзамену по теоретической части выделите в вопросе главное, существенное (понятия, термины, характеристики и пр.), приведите примеры, иллюстрирующие теоретические положения.

После предложенных указаний у обучающихся должно сформироваться четкое представление об объеме и характере знаний и умений, которыми надо будет овладеть по дисциплине.

5.4 Информационно-технологическое обеспечение образовательного процесса по дисциплине «Иностранный язык академического и профессионального взаимодействия»

Материальные и средства информационных технологий

1. Персональные компьютеры;
2. Доступ к интернет
3. Проектор.
4. Мультимедийные средства.
5. Наборы слайдов и кинофильмов.
6. Демонстрационные приборы.
7. Учебные аудитории в соответствии с материально-техническим обеспечением кафедры ИЯК, выпускающей кафедры и расписанием занятий.

Программное обеспечение

Текстовые редакторы (Word и др.)

**Указывается актуальное программное обеспечение, необходимое для освоения дисциплины (модуля).*

5.4.3. Информационные справочные системы и профессиональные базы данных

№ №	Название электронного ресурса	Описание электронного ресурса	Используемый для работы адрес
1.	ЭБС «Университетская библиотека онлайн»	Электронно-библиотечная система, электронные книги и аудиокниг, учебники для ВУЗов, средних специальных учебных заведений и школы, а также научные монографии, научная периодика, в т.ч. журналы ВАК.	http://biblioclub.ru/ 100% доступ
2.	Электронная библиотека Издательского дома «Гребенников»	Журналы издательства «Гребенников».	http://grebennikon.ru/ Доступ с любого компьютера в сети Университета
3.	Научная электронная библиотека eLIBRARY.ru	Поиск по рефератам и полным текстам статей, опубликованных в российских и зарубежных научно-технических журналах.	http://elibrary.ru/ Доступ с любого компьютера в сети Университетана 276 журналов по подписке Университета. Доступ к 5493 журналам с полным текстом в открытом доступе, из них российских журналов 5022.
4.	ЭБС издательства «Юрайт»	Электронно-библиотечная система, коллекция электронных версий книг.	http://www.urait.ru/ 100% доступ

5.	ЭБС издательства «Лань»	Электронно-библиотечная система, электронные книги, учебники для ВУЗов. Коллекция «Музыка»	http://e.lanbook.com/ 100% доступ
6.	ЭБС «Библиороссика»	Электронно-библиотечная система, содержащая полнотекстовые учебники, учебные пособия, монографии и журналы в электронном виде. 5100 изданий открытого доступа	http://bibliorossica.com 100% доступ
7.	База данных EastView	Полнотекстовая база данных периодики.	http://ebiblioteka.ru/ С любого компьютера в сети Университета
8.	База данных международного индекса научного цитирования – Scopus:	Библиографическая и реферативная информация и инструменты для отслеживания цитируемости статей, опубликованных в научных изданиях.	http://www.scopus.com / Доступ с любого компьютера в сети Университета.
9.	Международный индекс научного цитирования Web of Science (Web of Knowledge)	Библиографическая и реферативная информация и инструменты для отслеживания цитируемости статей, опубликованных в научных изданиях. Университета.	Перед входом в WoS необходимо войти на сайт ResearcherID - https://www.researcherid.com/ResearcherID . Вход в WoS: http://login.webofknowledge.com/ В разделе "ВЫПОЛНЕНИЕ ВХОДА ДЛЯ ПОЛЬЗОВАТЕЛЕЙ В ОРГАНИЗАЦИИ" выбрать значение: "Russian Higher Education & Research (FEDURUS)" На следующей странице в разделе "Выберите Вашу Организацию" выбрать проект "FEDURUS". Далее ввести логин и пароль, полученный в ResearcherID. Доступ с любого компьютера в сети Университета.
10	Видеотека учебных фильмов «Решение»	Коллекция учебных видеofilьмов «Решение» позволяет организовать обучение в интерактивном формате по различным	http://eduvideo.online 100% доступ

		направлениям подготовки.	
11	Президентская библиотека им. Б.Н.Ельцина	Общегосударственное электронное хранилище цифровых копий важнейших документов по истории, теории и практике российской государственности, русскому языку, а также мультимедийных образовательных, научно-образовательных, культурно-просветительских и информационно-аналитических ресурсов.	https://www.prlib.ru/ Доступ по регистрации в читальном зале Университета.

Дополнительные электронно-библиотечные системы и полнотекстовые базы данных:

Название электронного ресурса	Описание электронного ресурса	Используемый для работы адрес
Диссертационный зал Российской государственной библиотеки	В настоящее время Электронная библиотека диссертаций РГБ содержит более 620 000 полных текстов диссертаций и авторефератов	http://diss.rsl.ru Доступ по регистрации в читальном зале Университета.
Университетская информационная система РОССИЯ (УИС РОССИЯ)	Университетская информационная система РОССИЯ (УИС РОССИЯ) – электронная библиотека и база для исследований и учебных курсов в области экономики, управления, социологии, лингвистики, философии, филологии, международных отношений и других гуманитарных наук. УИС РОССИЯ поддерживается на базе Научно-исследовательского вычислительного центра МГУ имени М.В. Ломоносова	https://uisrussia.msu.ru/ 100% доступ
Научное наследие России	Библиотека содержит научные труды известных российских и зарубежных ученых и исследователей, работавших на территории России. Программа Президиума РАН.	http://e-heritage.ru/index.html 100% доступ
Электронная библиотека учебников	На сайте представлены учебники, лекции, доклады, монографии по естественным и гуманитарным наукам.	http://studentam.net 100% доступ
Cyberleninka	Содержит каталог научной периодики по большому количеству научных дисциплин, который содержит полную информацию о научных журналах в электронном виде, включающую их описания и все	http://cyberleninka.ru/journal 100% доступ

	вышедшие выпуски с содержанием, темами научных статей и их полными текстами.	
Единое окно доступа к образовательным ресурсам	Информационная система предоставляет свободный доступ к каталогу образовательных Интернет-ресурсов и полнотекстовой электронной учебно-методической библиотеке для общего и профессионального образования	http://window.edu.ru/library 100% доступ
Электронные библиотеки. Электронные библиотеки, словари, энциклопедии	Интернет-ресурсы образовательного и научно-образовательного назначения, оформленные в виде электронных библиотек, словарей и энциклопедий, предоставляют открытый доступ к полнотекстовым информационным ресурсам, представленным в электронном формате — учебникам и учебным пособиям, хрестоматиям и художественным произведениям, историческим источникам и научно-популярным статьям, справочным изданиям и др.	http://gigabaza.ru/doc/131454.html 100% доступ
Библиотека юридической литературы	Электронная библиотека открытого доступа (монографии, диссертации, книги, статьи, новости и аналитика, конспекты лекций, рефераты, учебники).	http://pravo.eup.ru/ 100% доступ

5.5. Материально-техническое обеспечение образовательного процесса по дисциплине (модулю)

Для изучения дисциплины в рамках реализации основной профессиональной образовательной программы по направлению подготовки «**Иностранный язык академического и профессионального взаимодействия (английский язык)**» используются:

Помещения для практических занятий и самостоятельной работы обучающихся: оснащены специализированной мебелью (парты, стулья) техническими средствами обучения (персональные компьютеры с доступом в сеть интернет и обеспечением доступа в электронно-информационную среду университета, программным обеспечением).

5.6. Образовательные технологии

При реализации дисциплины (модуля) «**Иностранный язык академического и профессионального взаимодействия**» применяются различные образовательные технологии, в том числе технологии электронного обучения, мобильного обучения, сетевого обучения, автономного обучения, смешанного обучения, а также совместного обучения.

Освоение дисциплины (модуля) «**Иностранный язык академического и профессионального взаимодействия (английский язык)**» предусматривает использование в учебном процессе активных и интерактивных форм проведения учебных занятий в форме деловых и ролевых игр в сочетании с внеаудиторной работой с целью формирования и развития **профессиональных** навыков обучающихся.

Учебные часы дисциплины «**Иностранный язык академического и профессионального взаимодействия (английский язык)**» предусматривают классическую контактную работу

преподавателя с обучающимся в аудитории и контактную работу посредством электронной информационно-образовательной среды в синхронном и асинхронном режиме (вне аудитории) посредством применения возможностей компьютерных технологий (электронная почта, электронный учебник, тестирование, вебинар, видеофильм, презентация, форум и др.).

Интерактивные технологии или **групповые технологии обучения** (работа в парах, группах постоянного и сменного состава, фронтальная работа в кругу). Формирование личности коммуникабельной, толерантной, обладающей организаторскими навыками и умеющей работать в группе; повышение эффективности усвоения программного материала.

Исследовательская технология (метод проектов, эксперимент, моделирование) или **Технология решения исследовательских (изобретательских) задач (ТРИЗ)**. Обучение студентов основам исследовательской деятельности (постановка учебной проблемы, формулирование темы, выбор методов исследования, выдвижение и проверка гипотезы, использование в работе различных источников информации, презентация выполненной работы).

ЭОР (электронные образовательные ресурсы, **включая ИКТ – технологии**). Обучение работе с разными источниками информации, готовности к самообразованию и возможному изменению образовательного маршрута.

Коммуникативные технологии - изменение и неограниченное обогащение содержания образования, использование интегрированных курсов, доступ в ИНТЕРНЕТ.

Технология портфолио - формирование персонифицированного учета достижений студентов как инструмента педагогической поддержки социального самоопределения, определения траектории индивидуального развития личности.

Освоение *дисциплины «Иностранный язык академического и профессионального взаимодействия (английский язык)»* предусматривает использование в учебном процессе активных и интерактивных форм проведения учебных занятий в форме компьютерных симуляций, деловых и ролевых игр, разбор конкретных ситуаций, психологические тренинги в сочетании с внеаудиторной работой с целью формирования и развития **профессиональных** навыков обучающихся

В рамках дисциплины *«Иностранный язык академического и профессионального взаимодействия (английский язык)»* предусмотрены встречи с руководителями и работниками организаций, деятельность которых связана с направленностью (профилем) реализуемой основной профессиональной образовательной программы.

ЛИСТ РЕГИСТРАЦИИ ИЗМЕНЕНИЙ

№ п/п	Содержание изменения	Реквизиты документа об утверждении изменения	Дата введения изменения
1.	Утверждена и введена в действие решением заседания кафедры на основании Федерального государственного образовательного стандарта заседания кафедры иностранных языков и культуры (выпускающая кафедра) на основании Федерального государственного образовательного стандарта от 12.08.2020 № 992	Протокол заседания кафедры № 9 от «27» апреля 2023 года	01.09.2023
2.	*	Протокол заседания Ученого совета факультета № _____ от «01» сентября 2023 года	____.____.____
3.	*	Протокол заседания Ученого совета факультета № _____ от «01» сентября 2023 года	____.____.____
4.	*	Протокол заседания Ученого совета факультета № _____ от «01» сентября 2023 года	____.____.____



Министерство науки и высшего образования Российской Федерации
Федеральное государственное бюджетное образовательное учреждение
высшего образования
«Российский государственный социальный университет»

УТВЕРЖДАЮ

Заведующая кафедрой

Скороходова Елена Юрьевна

«27 » апреля 2023 года

РАБОЧАЯ ПРОГРАММА ДИСЦИПЛИНЫ (МОДУЛЯ)

ДЕЛОВОЙ РУССКИЙ ЯЗЫК В СФЕРЕ ПРОФЕССИОНАЛЬНОЙ КОММУНИКАЦИИ

Направление подготовки

«38.04.03 Управление персоналом»

Направленность

«Управление человеческим капиталом»

**ОБРАЗОВАТЕЛЬНАЯ ПРОГРАММА ВЫСШЕГО ОБРАЗОВАНИЯ – ПРОГРАММА
МАГИСТРАТУРЫ**

Форма обучения

Очная, очно-заочная, заочная

Москва 2023

СОДЕРЖАНИЕ

РАЗДЕЛ 1. ПАСПОРТ РАБОЧЕЙ ПРОГРАММЫ ДИСЦИПЛИНЫ (МОДУЛЯ)	4
1.1 Цель и задачи дисциплины (модуля)	4
1.2. Планируемые результаты обучения по дисциплине (модулю) в рамках планируемых результатов освоения основной профессиональной образовательной программы высшего образования – программы магистратуры.	4
РАЗДЕЛ 2. СТРУКТУРА И СОДЕРЖАНИЕ ДИСЦИПЛИНЫ (МОДУЛЯ)	5
2.1 Объем дисциплины (модуля), включая контактную работу обучающегося с педагогическими работниками и самостоятельную работу обучающегося	5
2.2. Учебно-тематический план дисциплины (модуля)	6
2.3. Содержание дисциплины (модуля) «Деловой русский язык в сфере профессиональной коммуникации».	9
Раздел 2. Служебная и личная документация	10
РАЗДЕЛ 3. УЧЕБНО-МЕТОДИЧЕСКОЕ ОБЕСПЕЧЕНИЕ САМОСТОЯТЕЛЬНОЙ РАБОТЫ ОБУЧАЮЩИХСЯ ПО ДИСЦИПЛИНЕ (МОДУЛЮ)	13
3.1. Виды самостоятельной работы обучающихся по дисциплине (модулю)	15
3.3. Методические указания к самостоятельной работе по дисциплине (модулю)	20
РАЗДЕЛ 4. ОЦЕНОЧНЫЕ МАТЕРИАЛЫ ПО ДИСЦИПЛИНЕ (МОДУЛЮ)	22
4.1. Форма промежуточной аттестации обучающегося по дисциплине (модулю)	22
4.2. Оценочные материалы, определяющие процедуры оценивания знаний, умений, навыков и (или) опыта деятельности, характеризующих этапы формирования компетенций	22
4.2. Оценочные материалы, определяющие процедуры оценивания знаний, умений, навыков и (или) опыта деятельности, характеризующих этапы формирования компетенций	22
4.3. Перечень заданий для проведения текущей и промежуточной оценки знаний, умений, навыков и (или) опыта деятельности, характеризующих этапы формирования компетенций	26
РАЗДЕЛ 5. УСЛОВИЯ РЕАЛИЗАЦИИ ДИСЦИПЛИНЫ (МОДУЛЯ)	31
5.1. Перечень основной и дополнительной учебной литературы для освоения дисциплины (модуля)	31
5.2 Перечень ресурсов информационно-коммуникационной сети «Интернет», необходимых для освоения дисциплины (модуля)	32
5.3 Методические указания для обучающихся по освоению дисциплины (модуля)	32
5.4 Информационно-технологическое обеспечение образовательного процесса по дисциплины (модуля)	33
5.5 Материально-техническое обеспечение образовательного процесса по дисциплине (модулю)	34
5.6 Образовательные технологии	35
ЛИСТ РЕГИСТРАЦИИ ИЗМЕНЕНИЙ	36

Рабочая программа дисциплины (модуля) «Деловой Русский язык в сфере профессиональной коммуникации» разработана на основании федерального государственного образовательного стандарта высшего образования – *магистратуры* по направлению подготовки 38.04.03 *Управление персоналом*, утвержденного приказом Министерства науки и высшего образования Российской Федерации от 12.08.2020 № 958, и учебного плана по основной профессиональной образовательной программе высшего образования – программе *магистратуры* по направлению подготовки 38.04.03 *Управление персоналом* (далее – «ОПОП»).

Рабочая программа дисциплины (модуля) разработана рабочей группой в составе: Скороходова Елена Юрьевна, доктор филологических наук, доцент; Алешина Лариса Николаевна, кандидат филологических наук, доцент.

Рабочая программа дисциплины (модуля) обсуждена и утверждена на заседании кафедры русского языка и литературы

Протокол № 7 от «27» апреля 2023 года

Зав. кафедрой русского
языка и литературы,
доктор филологических наук,
доцент

Е.Ю.Скороходова

(подпись)

Рабочая программа дисциплины (модуля) рецензирована и рекомендована к утверждению:

Доктор филологических наук, доцент
кафедры русской словесности и
межкультурной коммуникации
Государственного института русского
языка им. А.С.Пушкина

Л.В.Селезнева

(подпись)

Доктор педагогических наук, профессор
кафедры иностранных языков и культур
РГСУ

Л.А.Апанасюк

(подпись)

РАЗДЕЛ 1. ПАСПОРТ РАБОЧЕЙ ПРОГРАММЫ ДИСЦИПЛИНЫ (МОДУЛЯ)

1.1 Цель и задачи дисциплины (модуля)

Цель дисциплины заключается в получении обучающимися теоретических знаний об особенностях использования представлений о нормах и функциях современного русского литературного языка и в использовании соответствующего комплекса знаний в профессиональной деятельности, которая носит коммуникативный характер.

Задачи дисциплины (модуля):

1. Формирование у студентов чёткого представления об особенностях современной профессиональной коммуникации, о специфике коммуникационного взаимодействия с учетом профессиональной направленности.

2. Овладение практическими навыками по составлению текстов публичных выступлений, работе с документами.

3. Формирование практических навыков по обнаружению, объяснению и исправлению речевых ошибок в ходе подготовки текста (документа) к публикации (использованию).

4. Овладение основами устной и письменной деловой речи.

1.2. Планируемые результаты обучения по дисциплине (модулю) в рамках планируемых результатов освоения основной профессиональной образовательной программы высшего образования – программы магистратуры.

Процесс освоения дисциплины (модуля) направлен на формирование у обучающихся следующих компетенций: УК-4 в соответствии с учебным планом.

В результате освоения дисциплины (модуля) обучающийся должен демонстрировать следующие результаты:

Категория компетенций (при наличии)	Код компетенции Формулировка компетенции	Код и наименование индикатора достижения компетенции	Результаты обучения
УК-4	УК-4 Способен применять современные коммуникативные технологии, в том числе на иностранном(ых) языке(ах), для академического и профессионального взаимодействия	УК-4.1. Составляет в соответствии с нормами государственного языка РФ и иностранного языка документы для академического и профессионального взаимодействия	<i>Знать:</i> Законы коммуникации, коммуникативные стратегии и тактики, барьеры коммуникации. <i>Уметь:</i> организовать профессиональное общение и взаимодействие по вопросам профессиональной коммуникации; - создавать и редактировать тексты различных жанров.
		УК-4.2. Представляет результаты академической и профессиональной деятельности на мероприятиях различного формата,	<i>Знать:</i> разные типы перевода академического текста с иностранного (-ых) на государственный язык в профессиональных целях

		включая международные	Уметь: применять результаты академической и профессиональной деятельности на различных научных мероприятиях, включая международные; использовать сеть интернет и социальные сети в процессе учебной и академической профессиональной коммуникации; выполнять письменный перевод и редактировать различные академические тексты (рефераты, эссе, обзоры, статьи и т.д.).
		УК-4.3. Принимает участие в академических и профессиональных дискуссиях, в том числе на иностранном(ых) языке(ах)	Знать: системные особенности коммуникационных технологий и законы эффективной коммуникации и применять их в профессиональной Уметь: свободно дифференцировать функциональные стили речи для осуществления профессиональной, в том числе в педагогической деятельности.

РАЗДЕЛ 2. СТРУКТУРА И СОДЕРЖАНИЕ ДИСЦИПЛИНЫ (МОДУЛЯ)

2.1 Объем дисциплины (модуля), включая контактную работу обучающегося с педагогическими работниками и самостоятельную работу обучающегося

Общая трудоемкость дисциплины (модуля) составляет 2 зачетные единицы.

Очная форма обучения

Вид учебной работы	Всего часов	Семестры			
		2			
Контактная работа обучающихся с педагогическими работниками	36	36			
Учебные занятия лекционного типа	12	12			
Практические занятия	24	24			
Иная контактная работа					
Самостоятельная работа обучающихся	27	27			
Контроль промежуточной аттестации	9	9			

Форма промежуточной аттестации		зачет			
ОБЪЕМ ДИСЦИПЛИНЫ (МОДУЛЯ) В ЧАСАХ	72	72			

Очно-заочная форма обучения

Вид учебной работы	Всего часов	Семестры			
		1			
Контактная работа обучающихся с педагогическими работниками	24	24			
Учебные занятия лекционного типа	8	8			
Практические занятия	16	16			
Иная контактная работа					
Самостоятельная работа обучающихся	39	39			
Контроль промежуточной аттестации	9	9			
Форма промежуточной аттестации		зачет			
ОБЪЕМ ДИСЦИПЛИНЫ (МОДУЛЯ) В ЧАСАХ	72	72			

Заочная форма обучения

Вид учебной работы	Всего часов	Курс 1			
		Сессия 1-2			
Контактная работа обучающихся с педагогическими работниками	8	8			
Лекционные занятия	4	4			
Практические занятия	4	4			
Иная контактная работа					
Самостоятельная работа обучающихся	60	60			
Контроль промежуточной аттестации	4	4			
Форма промежуточной аттестации		зачет			
ОБЪЕМ ДИСЦИПЛИНЫ (МОДУЛЯ) В ЧАСАХ	72	72			

2.2. Учебно-тематический план дисциплины (модуля)

Очной формы обучения

Раздел, тема	Виды учебной работы, академических часов		
	Всего	ельная	Контактная работа обучающихся с педагогическими работниками
		ая	

			Всего	Лекционные занятия <i>из них: в форме практической подготовки</i>	Семинарские/ практические занятия <i>из них: в форме практической подготовки</i>	Лабораторные занятия <i>из них: в форме практической подготовки</i>	Иная контактная работа <i>из них: в форме</i>					
Модуль 1 (Семестр 2)												
Раздел 1. Особенности современной профессиональной коммуникации	21	9	12	4	8							
Тема 1.1. Функции и задачи профессионального общения	7	3	4	2	2							
Тема 1.2. Основные коммуникативные техники	7	3	4	2	2							
Тема 1.3. Языковые особенности официально-делового стиля	7	3	4		4							
Раздел.2. Служебная и личная документация	21	9	12	4	8							
Тема 2.1. Способы классификации документов и правила их оформления	10	4	6	2	4							
Тема 2.2. Функция письма в деловой коммуникации	11	5	6	2	4							
Раздел.3 .Деловое общение	21	9	12	4	8							
Тема 3.1. Основные виды делового общения	7	3	4	2	2							
Тема 3.2. Этика делового общения	7	3	4	2	2							
Тема 3.3. Переговорный процесс: сущность и технологии	7	3	4		4							
Контроль промежуточной аттестации (час)	9	Зачет										
Общий объем, часов	72	27	36	12	24							

Очно-заочной формы обучения

Раздел, тема	Виды учебной работы, академических часов		
	Всего	ельная	Контактная работа обучающихся с педагогическими работниками

			Всего	Лекционные занятия	<i>из них: в форме практической подготовки</i>	Семинарские/ практические занятия	<i>из них: в форме практической подготовки</i>	Лабораторные занятия	<i>из них: в форме практической подготовки</i>	Иная контактная работа	<i>из них: в форме</i>
Модуль 1 (Семестр 1)											
Раздел 1. Особенности современной профессиональной коммуникации	21	13	8	4		4					
Тема 1.1. Функции и задачи профессионального общения	7	5	2	2							
Тема 1.2. Основные коммуникативные техники	7	5	2	2							
Тема 1.3. Языковые особенности официально-делового стиля	7	3	4			4					
Раздел.2. Служебная и личная документация	21	13	8	2		6					
Тема 2.1. Способы классификации документов и правила их оформления	10	6	4	1		3					
Тема 2.2. Функция письма в деловой коммуникации	11	7	4	1		3					
Раздел.3 .Деловое общение	21	13	8	2		6					
Тема 3.1. Основные виды делового общения	7	4	3	1		2					
Тема 3.2. Этика делового общения	7	4	3	1		2					
Тема 3.3. Переговорный процесс: сущность и технологии	7	5	2			2					
Контроль промежуточной аттестации (час)	9	зачет									
Общий объем, часов	72	39	24	8		16					

Заочной формы обучения

Раздел, тема	Виды учебной работы, академических часов		
	Всего	ельная	Контактная работа обучающихся с педагогическими работниками

			Всего	Лекционные занятия <i>из них: в форме практической подготовки</i>	Семинарские/ практические занятия <i>из них: в форме практической подготовки</i>	Лабораторные занятия <i>из них: в форме практической подготовки</i>	Иная контактная работа <i>из них: в форме практической подготовки</i>				
Модуль 1 (Курс 1 Сессии 1-2)											
Раздел 1. Особенности современной профессиональной коммуникации.	24	20	4	4							
Тема 1.1. Функции и задачи профессионального общения	8	6	2	2							
Тема 1.2. Основные коммуникативные техники	8	7	1	1							
Тема 1.3. Языковые особенности официально-делового стиля	8	7	1	1							
Раздел.2. Служебная и личная документация	22	20	2		2						
Тема 2.1. Способы классификации документов и правила их оформления	11	10	1		1						
Тема 2.2. Функция письма в деловой коммуникации	11	10	1		1						
Раздел.3 .Деловое общение	22	20	2		2						
Тема 3.1. Основные виды делового общения	7	7									
Тема 3.2. Этика делового общения	7	6	1		1						
Тема 3.3. Переговорный процесс: сущность и технологии	8	7	1		1						
Контроль промежуточной аттестации (час)	4	зачет									
Общий объем, часов	72	60	8	4		4					

2.3. Содержание дисциплины (модуля) «Деловой русский язык в сфере профессиональной коммуникации».

Раздел 1. Особенности современной профессиональной коммуникации

Тема 1.1. Функции и задачи профессионального общения.

Перечень изучаемых элементов содержания: Особенности профессиональной коммуникации. Функции и задачи профессионального общения.

Тема 1.2. Основные коммуникативные техники

Перечень изучаемых элементов содержания:

Требования, предъявляемые к современному специалисту, основные коммуникативные техники.

Тема 1.3. Языковые особенности официально-делового стиля

Перечень изучаемых элементов содержания:

Стилеобразующие факторы официально-делового стиля. Подстили и жанры официально-делового стиля. Языковые особенности официально-делового стиля

Раздел 2. Служебная и личная документация

Тема 2.1. Способы классификации документов и правила их оформления.

Перечень изучаемых элементов содержания: Служебная и личная документация. Способы классификации документов и правила их оформления. Объяснительная записка. Заявление. Доверенность. Резюме при устройстве на работу. Структура резюме. Факультативная информация в резюме. Оформление резюме. Виды инициативных резюме.

Тема 2.2. Функция письма в деловой коммуникации

Перечень изучаемых элементов содержания:

Виды деловых писем и особенности деловой переписки.

Раздел 3. Деловое общение

Тема 3.1. Основные виды делового общения

Перечень изучаемых элементов содержания:

Основные виды делового общения.

Тема 3.2. Этика делового общения

Перечень изучаемых элементов содержания:

Этика делового общения. Деловая беседа. Деловые переговоры.

Тема 3.3. Переговорный процесс: сущность и технологии

Перечень изучаемых элементов содержания:

Деловые переговоры. Способы повышения эффективности деловой речи.

ЗАДАНИЯ К ПРАКТИЧЕСКИМ ЗАНЯТИЯМ РАЗДЕЛА 1

Тема практического занятия: Особенности современной профессиональной коммуникации

Форма практического задания: контрольная работа или проект

Темы контрольных работ к разделу 1:

1. Сущность понятия «интернет-общение».
2. Сущность понятия «интернет-дискуссия».
3. Основные правила ведения интернет-дискуссии.
4. Специфические особенности виртуального общения. Виртуальное и реальное общение.
5. Средства технического обеспечения виртуального общения.
6. Подготовка к виртуальной конференции. Предварительная работа с интернет-сайтами.

7. Официально-деловая документация в сфере пенсионного обеспечения и соцзащиты населения.

Темы проектов

1. Основные критерии отбора языковых средств при составлении официально-делового документа.
2. Определение делового совещания. Виды и особенности деловых совещаний.
3. Требования, предъявляемые к проведению делового совещания.
4. Виды деловых переговоров.
5. Основные правила делового разговора по телефону.
6. Особенности современных деловых совещаний.
7. Подготовка к деловым переговорам, сбор материала.
8. Формы повышения эффективности коммуникации в устном и письменном общении.

РУБЕЖНЫЙ КОНТРОЛЬ К РАЗДЕЛУ 1 – в форме устного опроса или компьютерное тестирование

Примерные вопросы:

1. Функции и задачи профессионального общения.
2. Требования, предъявляемые к современному специалисту.
3. Стилиобразующие факторы официально-делового стиля.
4. Подстили и жанры официально-делового стиля.
5. Языковые особенности официально-делового стиля.
6. Текстовые нормы делового письма.
7. Классификации деловых писем.
8. Виды коммерческих писем.
9. Сопроводительное и рекомендательное письмо.
10. Способы классификации документов и правила их оформления.
11. Особенности резюме при устройстве на работу.
12. Виды инициативных резюме.
13. Основные виды делового общения.
14. Этика делового общения.
15. Деловая беседа.
16. Деловые переговоры.
17. Правила общения в социальных сетях.
18. Структура делового телефонного разговора.
19. Общепринятые правила телефонного разговора.
20. Собеседование при приеме на работу.
21. Реклама в профессиональной сфере общения
22. Деловое совещание.
23. Искусство спора. Правила ведения спора и дискуссии.
24. Способы повышения эффективности делового общения в устной и письменной речи.

Пример компьютерного тестирования к разделу 1:

1. Чему следует уделить особое внимание при подготовке к деловому общению?

- а) внешнему виду;

- б) психологическому состоянию собеседника;
- в) времени проведения разговора;
- г) началу разговора

2. В деятельности какого работника консультирование играет особую роль?

- а) врача;
- б) нотариуса;
- в) юрисконсульта;
- г) филолога

3. Кем из философов античности был предложен метод «накопления согласий»?

- а) Сократом;
- б) Аристотелем;
- в) Гераклитом;
- г) Демосфеном

4. Что представляет собой приём «психологического поглаживания»?

- а) согласие с клиентом во всём;
- б) демонстрация абсолютного доверия партнёру по общению;
- в) признание юристом положительных моментов в поведении и личности партнёра по беседе

ЗАДАНИЯ К ПРАКТИЧЕСКИМ ЗАНЯТИЯМ РАЗДЕЛА 2

Тема практического занятия: Служебная и личная документация

Форма практического задания: контрольная работа (выполнить упражнения)

Примеры упражнений:

1. Отредактируйте предложения, устранив речевую избыточность

1. Мы интересуемся, можете ли Вы назвать нам адрес другого поставщика, или, в случае невозможности, сможете ли Вы проинформировать о Вашей возможности поставить нам напрямую. 2. Надеемся на дальнейшее совместное сотрудничество с Вашей фирмой. 3. Для принятия жизненно важного решения для наших с Вами работников предлагаем организовать встречу на уровне руководителей. 4. Оптовые торговцы должны создавать хорошие деловые отношения с руководством рынка, чтобы обеспечить успешную работу рынка оптовой торговли. 5. Решили: произвести поэтапное оформление земельных отводов с оформлением права собственности. 6. Если в Вашем регионе спрос на Вашу продукцию удовлетворен и Вы ищете новые возможности на новых рынках, то мы готовы Вам помочь организовать сбыт Вашей продукции в нашей сбытовой сети.

2. Указать стилистическую принадлежность слов, входящих в приведенные ниже отрывки

Договор №23

I. Научно-техническое предприятие "Глория", именуемое в дальнейшем "Поставщик", в лице директора Синопальникова Всеволода Дмитриевича, действующего на основании устава, с одной стороны, и Открытое акционерное общество "Восток", именуемое в

дальнейшем "Покупатель", в лице директора Земства Геннадия Андреевича, действующего на основании устава, с другой стороны, заключили настоящий договор.

1. Предмет договора

1.1. Поставщик обязуется поставить продукцию, именуемую в дальнейшем "Продукция", а Покупатель принять и оплатить поставляемую Продукцию.

1.2. Объем партии Продукции, ее цена, сроки и условия поставки и оплаты оговариваются дополнительно в листах согласования, прилагаемых к настоящему договору и являющихся его неотъемлемой частью.

II. Деловое письмо.

Уважаемый Александр Васильевич!

В целях выполнения распоряжения главы администрации Самарской области от 30.12.94 г. № 722 "О зачете международному акционерному обществу "Производственное объединение "Самвен" задолженности по кредитам из областного бюджета " Управление образования передало список учебников, необходимых для школ области, с просьбой в случае невозможности передачи указанных учебников сообщить перечень учебно-методической литературы и учебников, которыми располагает "Самвен" для погашения задолженности.

РУБЕЖНЫЙ КОНТРОЛЬ К РАЗДЕЛУ 2 – в форме устного опроса

Примерные вопросы:

1. Текстовые нормы делового письма.
2. Классификации деловых писем.
3. Виды коммерческих писем.
4. Сопроводительное и рекомендательное письмо.
5. Способы классификации документов и правила их оформления.
6. Особенности резюме при устройстве на работу.
7. Виды инициативных резюме.

ЗАДАНИЯ К ПРАКТИЧЕСКИМ ЗАНЯТИЯМ РАЗДЕЛА 3

Тема практического занятия: Деловое общение

Форма практического задания: устный опрос или выполнение упражнений

Примерные вопросы для устного опроса:

1. Основные виды делового общения.
2. Этика делового общения.
3. Деловая беседа.
4. Деловые переговоры.
5. Правила общения в социальных сетях.
6. Структура делового телефонного разговора.
7. Общепринятые правила телефонного разговора.
8. Собеседование при приеме на работу.
9. Реклама в профессиональной сфере общения
10. Деловое совещание.
11. Искусство спора. Правила ведения спора и дискуссии.
12. Способы повышения эффективности делового общения в устной и письменной речи.

Примеры упражнений:

1. Подвергните предложения стилистической правке, заменив разговорно-жаргонную лексику книжной

1. Приемка продукции по качеству и количеству осуществляется на основании Инструкций Госарбитража. 2. Перевести переоборудование заправщиков для транспортировки ГСМ на вновь создаваемые станции. 3. Налоги с каждой автомашины взимаются с учетом суммы растаможки. 4. За несвоевременную выплату неустойки стороны уплачивают штрафные санкции в размере 1% от невозвращенной суммы за каждый день просрочки. 5. Специалист обязуется произвести работы по наладке и подгонке оборудования. 6. Покупатель уплачивает Продавцу штраф за растяжку платежей в размере 2% от стоимости товара за каждый день. 7. Сообщаем, что оплачивать торговую накидку в размере 25% мы не будем, так как договор с Роскнигой подписан нами не был.

Для справки: заправщик (проф.) — передвижная заправочная станция.

2. Воспроизведите устойчивые словосочетания по главному члену — глаголу: например, вносить (что?) предложение, вопрос, кандидатуру

решать — ... оказать — ... разрешать —... рассмотреть —... предъявлять —... удостоить —... достигать —... выставить — ..., предоставлять —..., заключить... представлять — ..., достичь ... погашать — ... принять —... оплатить —... расторгнуть — ... возложить —....

РУБЕЖНЫЙ КОНТРОЛЬ К РАЗДЕЛУ 3 – в форме тестирования

Пример компьютерного тестирования к разделу 3:

1. Что такое совещание?

- а) форма организованного, целенаправленного взаимодействия руководителя с коллективом посредством обмена мнениями;
- б) собеседование руководителей подразделений с целью решения организационных вопросов;
- в) произвольный обмен мнениями между работниками предприятия

2. Что такое сегрегативные совещания?

- а) разновидность диктаторских совещаний, где главную роль играет руководитель;
- б) обсуждение доклада лицами, назначенными руководителем;
- в) свободный обмен мнениями и выработка всеобщего решения

3. С какой целью проводится проблемное совещание?

- а) с целью получения информации снизу вверх о положении в организации;
- б) с целью доведения до подчинённых распоряжений вышестоящих органов для их оперативного исполнения;
- в) с целью нахождения оптимального решения обсуждаемых вопросов

4. Назовите оптимальное время проведения совещания:

- а) 30 минут;
- б) 3 часа;
- в) 1, 5 часа;
- г) 40 минут

5. Как называется методика проведения совещания, когда руководитель группы ставит проблему, а участники предлагают её решения до тех пор, пока их творческий потенциал не истощится?

- а) методика номинальной группы;
- б) мозговой штурм (брейнсторминг);
- в) методика ответов по кругу

РАЗДЕЛ 3. УЧЕБНО-МЕТОДИЧЕСКОЕ ОБЕСПЕЧЕНИЕ САМОСТОЯТЕЛЬНОЙ РАБОТЫ ОБУЧАЮЩИХСЯ ПО ДИСЦИПЛИНЕ (МОДУЛЮ)

3.1. Виды самостоятельной работы обучающихся по дисциплине (модулю)

Очной формы обучения

Раздел, тема	Количество часов	Вид самостоятельной работы
Модуль 1. (семестр 2)		
Раздел 1. Особенности современной профессиональной коммуникации	6 3	Выполнение упражнений/доклад Самостоятельное изучение материала раздела/темы
Раздел 2. Служебная и личная документация	6 3	Выполнение упражнений Самостоятельное изучение материала раздела/темы
Раздел.3. Деловое общение	6 3	Выполнение упражнений Самостоятельное изучение материала раздела/темы
Общий объем по модулю/семестру, часов	27	
Общий объем по дисциплине (модулю), часов	27	

Очно-заочной формы обучения

Раздел, тема	Количество часов	Вид самостоятельной работы
Модуль 1. (семестр 1)		
Раздел 1. Особенности современной профессиональной коммуникации.	10 3	Выполнение упражнений/доклад Самостоятельное изучение материала раздела/темы
Раздел 2. Служебная и личная документация .	10 3	Выполнение упражнений Самостоятельное изучение материала раздела/темы
Раздел.3. Деловое общение	10 3	Выполнение упражнений Самостоятельное изучение материала раздела/темы
Общий объем по модулю/семестру, часов	39	
Общий объем по дисциплине (модулю), часов	39	

Заочной формы обучения

Раздел, тема	Количество часов	Вид самостоятельной работы
Модуль 1. (курс 1 сессии 1-2)		
Раздел 1. Особенности современной профессиональной коммуникации.	10 3	Выполнение упражнений/доклад Самостоятельное изучение материала раздела/темы
Раздел.2. Служебная и личная документация.	10 3	Выполнение упражнений Самостоятельное изучение материала раздела/темы
Раздел.3 Деловое общение	10 3	Выполнение упражнений Самостоятельное изучение материала раздела/темы
Общий объем по модулю/семестру, часов	39	
Общий объем по дисциплине (модулю), часов	39	

3.2. Задания для самостоятельной работы

Задания для самостоятельной работы к Разделу 1

Вопросы для самостоятельной работы к Разделу 1

1. Текстовые нормы делового письма.
2. Классификации деловых писем.
3. Коммерческие письма.
4. Композиция коммерческого письма.
5. Виды коммерческих писем.
6. Сопроводительное письмо.
7. Рекомендательное письмо

Перечень тем докладов к Разделу 1:

1. Сущность понятия «интернет-общение».
2. Сущность понятия «интернет-дискуссия».
3. Основные правила ведения интернет-дискуссии.
4. Специфические особенности виртуального общения. Виртуальное и реальное общение.
5. Средства технического обеспечения виртуального общения.
6. Подготовка к виртуальной конференции. Предварительная работа с интернет-сайтами.
7. Официально-деловая документация в сфере пенсионного обеспечения и соцзащиты населения.
8. Основные критерии отбора языковых средств при составлении официально-делового документа.
9. Определение делового совещания. Виды и особенности деловых совещаний.
10. Требования, предъявляемые к проведению делового совещания.
11. Виды деловых переговоров.

12. Основные правила делового разговора по телефону.
13. Особенности современных деловых совещаний.
14. Подготовка к деловым переговорам, сбор материала.
15. Формы повышения эффективности коммуникации в устном и письменном общении.

Перечень упражнений для самостоятельной работы к Разделу 1:

1. Проанализируйте предложенный текст официально-делового стиля. Определите жанр документа.

2. Проанализируйте текст с точки зрения его стиливых примет: лексических, морфологических и синтаксических особенностей.

3. Найдите и выпишите из текста канцеляризмы.

Доводим до Вашего сведения, что вчера после полуночи над районным центром – городом Нижний Ломов и прилегающей к нему сельской местностью пронеслась сильная гроза, продолжавшаяся около получаса. Скорость ветра достигала 30-35 метров в секунду. Причинён значительный материальный ущерб жителям деревень Ивановка, Щепилово и Вязники, исчисляемый, по предварительным данным, в сотни тысяч рублей. Имели место пожары, возникшие вследствие удара молнии. Сильно пострадало здание восьмилетней школы в деревне Курково, для его восстановления понадобится капитальный ремонт. Вышедшая из берегов в результате проливного дождя река Вад затопила значительную площадь. Человеческих жертв нет. Образована специальная комиссия для выяснения размеров причинённого стихийным бедствием ущерба и оказания помощи пострадавшему местному населению. О принятых мерах будет незамедлительно доложено.

Литература для самостоятельного изучения к Разделу 1.

1. Козырев, В. А. Русский язык и культура речи. Современная языковая ситуация : учебник и практикум для вузов / В. А. Козырев, В. Д. Черняк. — 2-е изд., испр. и доп. — Москва : Издательство Юрайт, 2023. — 167 с. — (Высшее образование). — ISBN 978-5-534-07089-7. — Текст : электронный // Образовательная платформа Юрайт [сайт]. — URL: <https://urait.ru/bcode/513010> (дата обращения: 04.04.2023).

2. Голуб, И. Б. Стилистика русского языка : учебник для вузов / И. Б. Голуб. — 6-е изд., испр. и доп. — Москва : Издательство Юрайт, 2023. — 484 с. — (Высшее образование). — ISBN 978-5-534-07472-7. — Текст : электронный // Образовательная платформа Юрайт [сайт]. — URL: <https://urait.ru/bcode/511649> (дата обращения: 04.04.2023).

Задания для самостоятельной работы к Разделу 2

Вопросы для самостоятельной работы к Разделу 2

1. Текстовые нормы делового письма.
2. Классификации деловых писем.
3. Коммерческие письма.
4. Композиция коммерческого письма.
5. Виды коммерческих писем.
6. Сопроводительное письмо.
7. Рекомендательное письмо

Перечень тем докладов к Разделу 2:

1. Подготовка к виртуальной конференции. Предварительная работа с интернет-сайтами.
2. Официально-деловая документация в сфере пенсионного обеспечения и соцзащиты населения.
3. Основные критерии отбора языковых средств при составлении официально-делового документа.
4. Определение делового совещания. Виды и особенности деловых совещаний.
5. Требования, предъявляемые к проведению делового совещания.

Перечень упражнений для самостоятельной работы к Разделу 2:

1. Найдите в предложениях лексические ошибки, исправьте их и запишите предложения в отредактированном виде

1. Предприятие оплачивает Автоцентру стоимость запасных частей по действующим прейскурантам.
2. Выделить дотацию на автобусные поездки для льготной категории граждан на дачный период (с 10 мая по 12 сентября 1997 г.).
3. Показателем, характеризующим квалификацию служащего, является способность адаптироваться к новой ситуации и принимать новые подходы к решению возникающих проблем.
4. Прошу вас выслать нам для ознакомления действующие расценки на приобретение оборудования ЭАТС "Квант" емкостью 240 и 480 номеров и ориентировочную стоимость рабочей версии программного обеспечения для приведенных выше емкостей.
5. Наша цель — создание экономической базы для повышения уровня эксплуатации и ремонта жилищного фонда города.
6. Цены на товары договорные в соответствии с действующим прейскурантом цен.
7. Договор на охрану ВС подразумевает персональную охрану ВС независимо от места расположения самолета на территории аэродрома.

2. Отредактируйте предложения, устранив речевую избыточность

1. Мы интересуемся, можете ли Вы назвать нам адрес другого поставщика, или, в случае невозможности, сможете ли Вы проинформировать о Вашей возможности поставить нам напрямую. 2. Надеемся на дальнейшее совместное сотрудничество с Вашей фирмой. 3. Для принятия жизненно важного решения для наших с Вами работников предлагаем организовать встречу на уровне руководителей. 4. Оптовые торговцы должны создавать хорошие деловые отношения с руководством рынка, чтобы обеспечить успешную работу рынка оптовой торговли. 5. Решили: произвести поэтапное оформление земельных отводов с оформлением права собственности. 6. Если в Вашем регионе спрос на Вашу продукцию удовлетворен и Вы ищете новые возможности на новых рынках, то мы готовы Вам помочь организовать сбыт Вашей продукции в нашей сбытовой сети.

Литература для самостоятельного изучения к Разделу 2.

1. Русский язык и культура речи : учебник и практикум для вузов / В. Д. Черняк [и др.] ; под редакцией В. Д. Черняк. — 3-е изд., перераб. и доп. — Москва : Издательство Юрайт, 2023. — 363 с. — (Высшее образование). — ISBN 978-5-534-02663-4. — Текст : электронный // Образовательная платформа Юрайт [сайт]. — URL: <https://urait.ru/bcode/510790> (дата обращения: 04.04.2023).

2. Маслов, В. Г. Культура русской речи : учебное пособие : [16+] / В. Г. Маслов. – 3-е изд., стер. – Москва : ФЛИНТА, 2021. – 161 с. – Режим доступа: по подписке. – URL: <https://biblioclub.ru/index.php?page=book&id=58009> (дата обращения: 04.04.2023). – Библиогр.: с. 118. – ISBN 978-5-9765-0919-1. – Текст : электронный

Вопросы для самостоятельной работы к Разделу 3

Вопросы для самостоятельной работы к Разделу 3

1. Деловой телефонный разговор.
2. Структура делового телефонного разговора.
3. Общепринятые правила телефонного разговора.
4. Организация делового телефонного разговора с работодателем.
5. Принцип кооперации Грайса.
6. Принцип вежливости Дж.Лича.

Перечень тем докладов к Разделу 3:

1. Требования, предъявляемые к проведению делового совещания.
2. Виды деловых переговоров.
3. Основные правила делового разговора по телефону.
4. Особенности современных деловых совещаний.
5. Подготовка к деловым переговорам, сбор материала.
6. Формы повышения эффективности коммуникации в устном и письменном общении.

Перечень упражнений для самостоятельной работы к Разделу 3:

1. Найдите случаи нарушения лексической сочетаемости в устойчивых словосочетаниях и исправьте их:

Играть роль, играть значение; решить проблему, разрешить ситуацию, разрешить вопрос, решить задачу; представлять интересы, представлять фирму, представлять итоги; рассмотреть вопрос, рассмотреть дело, рассмотреть случай; погашать кредит, погашать задолженность, погашать ссуду; внести предложение, внести вопрос, внести резолюцию; соблюдать правила, соблюдать бюджет, соблюдать законы; возместить ущерб, возместить кредит, возместить предмет аренды.

2. Поясните разницу в лексическом значении синонимов, пользуясь толковыми словарями.

Меценат, спонсор, покровитель; комиссионер, посредник, брокер, маклер; договор, соглашение, контракт; реестр, список, опись, перечень; концерн, холдинг, корпорация; менеджер, управленец, хозяйственный руководитель; реализатор, распространитель, дистрибьютор; вексель, чек, облигация, акция.

3. Раскройте скобки и выберите правильное слово из паронимов

1. Вы уже знакомы с качеством услуг, которые мы (представляем — предоставляем). 2. Прошу (оплатить — заплатить) мне расходы по командировке. 3. Фирма строит печи с (гарантийной — гарантированной) теплоотдачей. 4. (Командированные — командировочные) должны зарегистрировать свои документы. 5. Совет директоров потребовал (гарантийных — гарантированных) обязательств от клиентов-неплательщиков. 6. Необходимо вести хозяйство (экономными — экономичными — экономическими) методами.

Найдите термины — эквиваленты приведенным ниже словам с разговорной стилистической окраской и составьте с ними предложения

Неучтенка, страховка, расброска (товара), нал, безнал, накрутка, бегунок.

4. Указать стилистическую принадлежность слов, входящих в приведенные ниже отрывки

Договор №23

I. Научно-техническое предприятие "Глория", именуемое в дальнейшем "Поставщик", в лице директора Синопальникова Всеволода Дмитриевича, действующего на основании устава, с одной стороны, и Открытое акционерное общество "Восток", именуемое в дальнейшем "Покупатель", в лице директора Земства Геннадия Андреевича, действующего на основании устава, с другой стороны, заключили настоящий договор.

1. Предмет договора

1.1. Поставщик обязуется поставить продукцию, именуемую в дальнейшем "Продукция", а Покупатель принять и оплатить поставляемую Продукцию.

1.2. Объем партии Продукции, ее цена, сроки и условия поставки и оплаты оговариваются дополнительно в листах согласования, прилагаемых к настоящему договору и являющихся его неотъемлемой частью.

II. Деловое письмо.

Уважаемый Александр Васильевич!

В целях выполнения распоряжения главы администрации Самарской области от 30.12.94 г. № 722 "О зачете международному акционерному обществу "Производственное объединение "Самвен" задолженности по кредитам из областного бюджета " Управление образования передало список учебников, необходимых для школ области, с просьбой в случае невозможности передачи указанных учебников сообщить перечень учебно-методической литературы и учебников, которыми располагает "Самвен" для погашения задолженности.

Литература для самостоятельного изучения к Разделу 3 .

1. Голуб, И. Б. Стилистика русского языка и культура речи : учебник для вузов / И. Б. Голуб, С. Н. Стародубец. — Москва : Издательство Юрайт, 2023. — 455 с. — (Высшее образование). — ISBN 978-5-534-00614-8. — Текст : электронный // Образовательная платформа Юрайт [сайт]. — URL: <https://urait.ru/bcode/510829> (дата обращения: 04.04.2023).

2. Трофимова, Г. К. Русский язык и культура речи / Г. К. Трофимова. — 9-е изд., стер. — Москва : ФЛИНТА, 2022. — 161 с. — Режим доступа: по подписке. — URL: <https://biblioclub.ru/index.php?page=book&id=56264> (дата обращения: 04.04.2023). — ISBN

3.3. Методические указания к самостоятельной работе по дисциплине (модулю)

Освоение слушателями программы предполагает изучение материалов дисциплин (модулей) в ходе самостоятельной работы.

Для успешного освоения дисциплины (модуля) и достижения поставленных целей необходимо внимательно ознакомиться с рабочей программой дисциплины (модуля), доступной в электронной информационно-образовательной среде РГСУ.

Следует обратить внимание на списки основной и дополнительной литературы, на предлагаемые преподавателем ресурсы информационно-телекоммуникационной сети Интернет. Эта информация необходима для самостоятельной работы обучающегося.

Для более углубленного изучения темы задания для самостоятельной работы рекомендуется выполнять параллельно с изучением данной темы. При выполнении заданий по возможности используйте наглядное представление материала.

Самостоятельная работа включает разнообразный комплекс видов и форм работы обучающихся.

Написание реферата (доклада).

Требования к структуре реферата (доклада):

Работа должна содержать систематизацию и краткое изложение материала из не менее 5-и литературных источников (монографий, научных статей и докладов) по выбранной теме.

Основные требования к оформлению:

Структура доклада (реферата): 1) титульный лист; 2) содержание (в нем последовательно указываются названия пунктов доклада (реферата), указываются страницы, с которых начинается каждый пункт); 3) введение (формулируется суть исследуемой проблемы, обосновывается выбор темы, определяются ее значимость и актуальность, указываются цель и задачи доклада (реферата), дается характеристика используемой литературы); 4) основная часть (каждый раздел ее доказательно раскрывает исследуемый вопрос); 5) выводы и заключение (подводятся итоги или делается обобщенный вывод по теме доклада (реферата)); 6) литература.

Доклад (реферат) оформляется на одной стороне листа белой бумаги формата А4 (210x297 мм). Интервал межстрочный -полуторный. Цвет шрифта - черный. Гарнитура шрифта основного текста - «Times New Roman» или аналогичная. Кегль (размер) от 12 до 14 пунктов. Размеры полей страницы (не менее): правое 10 мм, верхнее – 15 мм, нижнее – 20 мм, левое - 25 мм. Формат абзаца: полное выравнивание («по ширине»). Отступ красной строки одинаковый по всему тексту – 15 мм. Страницы должны быть пронумерованы с учётом титульного листа (на титульном листе номер страницы не ставится). В работах используются цитаты, статистические материалы. Эти данные оформляются в виде сносок (ссылок и примечаний). Внутритекстовые, подстрочные и затекстовые библиографические ссылки должны оформляться в соответствии с ГОСТ Р 7.0.5-2008 «Библиографическая ссылка». Общие требования и правила составления».

Реферат (доклад) сдается в бумажном и электронном виде (10 - 20 печатных страниц).

При проверке реферата (доклада) на антиплагиат - www.antiplagiat.ru - (более 50% заимствований) работа не принимается.

Выполнение тестовых заданий.

Тестовые задания содержат вопросы и 3-4 варианта ответа по базовым положениям изучаемой темы, составлены с расчетом на знания, полученные слушателями в процессе изучения темы.

Тестовые задания выполняются в письменной или электронной форме и сдаются преподавателю, ведущему дисциплину (модуль).

Написание эссе.

Эссе - вид самостоятельной исследовательской работы обучающихся, с целью углубления и закрепления теоретических знаний и освоения практических навыков. Цель эссе состоит в развитии самостоятельного творческого мышления и письменного изложения собственных мыслей. При написании эссе слушатель должен представить развернутый письменный ответ на теоретический или практический актуальный вопрос, объявленный преподавателем в аудитории непосредственно перед ее написанием. В процессе написания эссе разрешается пользоваться нормативно-правовыми актами, конспектом лекций (в

печатном виде). Использование интернет-ресурсов не допускается. Темы эссе преподаватель предлагает из числа тех, которые слушатели уже рассматривали на лекциях или семинарских занятиях, исходя из содержания заданий в составе оценочных средств. По решению преподавателя, в качестве темы эссе может быть выбрана одна или несколько тем, которые могут быть распределены между слушателями по желанию.

Эссе проводится письменно, по объему не более 3-х печатных листов.

Требования к оформлению эссе:

Эссе выполняется на компьютере (гарнитура Times New Roman, шрифт 14) через 1,5 интервала с полями: верхнее, нижнее – 2; правое – 3; левое – 1,5. Отступ первой строки абзаца – 1,25. Сноски – постраничные. Таблицы и рисунки встраиваются в текст работы. При этом обязательный заголовок таблицы надо размещать над табличным полем, а рисунки сопровождать подрисуночными подписями. При включении в эссе нескольких таблиц и/или рисунков их нумерация обязательна. Обязательна и нумерация страниц. Их целесообразно проставлять внизу страницы – по середине или в правом углу. Номер страницы не ставится на титульном листе, но в общее число страниц он включается. Объем эссе, без учета приложений, не должен превышать 5 страниц. Значительное превышение установленного объема является недостатком работы и указывает на то, что слушатель не сумел отобрать и переработать необходимый материал.

Работа должна содержать собственные умозаключения по сути поставленной проблемы, включать самостоятельно проведенный анализ по сути этой проблемы, выводы, обобщающие авторскую позицию по поставленной проблеме.

РАЗДЕЛ 4. ОЦЕНОЧНЫЕ МАТЕРИАЛЫ ПО ДИСЦИПЛИНЕ (МОДУЛЮ)

4.1. Форма промежуточной аттестации обучающегося по дисциплине (модулю)

Контрольным мероприятием промежуточной аттестации обучающихся по учебной дисциплине (модулю) является **зачет**, который проводится в **устной** форме.

4.2. Оценочные материалы, определяющие процедуры оценивания знаний, умений, навыков и (или) опыта деятельности, характеризующих этапы формирования компетенций

4.2. Оценочные материалы, определяющие процедуры оценивания знаний, умений, навыков и (или) опыта деятельности, характеризующих этапы формирования компетенций

4.2.1. Организационные основы применения балльно-рейтинговой системы оценки успеваемости обучающихся по дисциплине (модулю)

Оценка качества освоения обучающимися дисциплины (модуля) реализуется в формате балльно-рейтинговой системы оценки успеваемости обучающихся (БРСО).

БРСО в ходе текущего контроля успеваемости и промежуточной аттестации осуществляется по 100-балльной шкале.

Академический рейтинг обучающегося по дисциплине (модулю) складывается из результатов:

– текущего контроля успеваемости (максимальный текущий рейтинг обучающегося 80 рейтинговых баллов;

– промежуточной аттестации (максимальный рубежный рейтинг обучающегося 20 рейтинговых баллов).

Условия оценки освоения обучающимся дисциплины (модуля) в формате БРСО доводятся преподавателем до сведения обучающихся на первом учебном занятии, а также размещены в свободном доступе в электронной информационно-образовательной среде Университета.

4.2.2. Проведение текущего контроля успеваемости обучающихся по дисциплине (модулю) в соответствии с балльно-рейтинговой системой оценки успеваемости обучающегося

В течение учебного семестра до промежуточной аттестации на основании утвержденной рабочей программы дисциплины (модуля) формируется текущий рейтинг обучающегося. Текущий рейтинг обучающегося складывается как сумма рейтинговых баллов, полученных им в течение учебного семестра по всем видам учебных занятий по дисциплине (модулю).

В процессе текущего контроля оцениваются следующие действия обучающегося, направленные на освоение компетенций в рамках изучения учебной дисциплины:

– академическая активность (посещаемость учебных занятий, самостоятельное изучение содержания учебной дисциплины в электронной информационно-образовательной среде, соблюдение сроков сдачи практических заданий и текущих контрольных мероприятий и др.);

– выполнение и сдача текущих и итогового практических заданий (эссе, рефераты, творческие задания, кейс-задания, лабораторные работы, расчетные задания и др., активное участие в групповых интерактивных занятиях (дискуссии, WiKi-проекты и др.), защита проектов и др.);

– прохождение рубежей текущего контроля, включая соблюдение графика их прохождения в электронной информационно-образовательной среде.

Для планирования расчета текущего рейтинга обучающегося используются следующие пропорции:

Вид учебного действия	Максимальная рейтинговая оценка,
академическая активность	<i>10</i>
практические задания	<i>40</i>
<i>из них: текущие практические задания</i>	<i>20</i>
<i>итоговое практическое задание</i>	<i>20</i>
рубежи текущего контроля	<i>30</i>
<i>ИТОГО:</i>	<i>80</i>

В течение учебного семестра по дисциплине (модулю) обучающимся должен быть накоплен текущий рейтинг не менее 52 рейтинговых баллов (65% от максимального значения текущего рейтинга).

Необходимыми условиями допуска обучающегося к промежуточной аттестации по дисциплине являются положительное прохождение обучающимся не менее 65% рубежей текущего контроля с накоплением не менее 65% максимального рейтингового балла за каждый рубеж текущего контроля и положительное выполнение итогового практического задания с накоплением не менее 65% максимального рейтингового балла, установленного за итоговое практическое задание.

Невыполнение вышеуказанных условий является текущей академической задолженностью, которая должна быть ликвидирована обучающимся до контрольного мероприятия промежуточной аттестации.

Сведения о наличии у обучающихся текущей академической задолженности, сроках и порядке добора рейтинговых баллов для её ликвидации доводятся до обучающихся педагогическим работником.

В случае неликвидации текущей академической задолженности, педагогический работник обязан во время контрольного мероприятия промежуточной аттестации поставить обучающемуся 0 рейтинговых баллов. В этом случае ликвидация текущей академической задолженности возможна в периоды проведения повторной промежуточной аттестации.

4.2.3. Проведение промежуточной аттестации обучающихся по дисциплине (модулю) в соответствии с балльно-рейтинговой системой оценки успеваемости обучающегося

Промежуточная аттестация по дисциплине (модулю) проводится в соответствии с Положением о промежуточной аттестации обучающихся по основным профессиональным образовательным программам в Российском государственном социальном университете и Положением о балльно-рейтинговой системе оценки успеваемости обучающихся по основным профессиональным образовательным программам в Российском государственном социальном университете в действующей редакции.

На промежуточную аттестацию отводится 20 рейтинговых баллов.

Ответы обучающегося на контрольном мероприятии промежуточной аттестации оцениваются педагогическим работником по 20 - балльной шкале, а итоговая оценка по дисциплине (модулю) выставляется по системе зачтено/не зачтено для зачета.

Критерии выставления оценки определяются Положением о балльно-рейтинговой системе оценки успеваемости обучающихся по основным профессиональным образовательным программам высшего образования - программам магистратуры в Российском государственном социальном университете.

В процессе определения рубежного рейтинга обучающегося используется следующая шкала:

Рубежный рейтинг	Критерии оценки освоения обучающимся учебной дисциплины в ходе контрольных мероприятий промежуточной аттестации
19-20 рейтинговых баллов	обучающийся глубоко и прочно усвоил программный материал, исчерпывающе, последовательно, грамотно и логически стройно его излагает, тесно увязывает с задачами и будущей деятельностью, не затрудняется с ответом при видоизменении задания, свободно справляется с задачами и практическими заданиями, правильно обосновывает принятые решения, умеет самостоятельно обобщать и излагать материал, не допуская ошибок
16-18 рейтинговых баллов	обучающийся твердо знает программный материал, грамотно и по существу излагает его, не допуская существенных неточностей в ответе на вопрос, может правильно применять теоретические положения и владеет необходимыми умениями и навыками при выполнении практических заданий
13-15 рейтинговых баллов	обучающийся освоил основной материал, но не знает отдельных деталей, допускает неточности, недостаточно правильные формулировки, нарушает последовательность в изложении программного материала и испытывает затруднения в выполнении практических заданий

1-12 рейтинговых баллов	обучающийся не знает значительной части программного материала, допускает существенные ошибки, с большими затруднениями выполняет практические задания
0 рейтинговых баллов	не аттестован

4.3. Перечень заданий для проведения текущей и промежуточной оценки знаний, умений, навыков и (или) опыта деятельности, характеризующих этапы формирования компетенций

4.3.1. Оценочные материалы для проведения текущей аттестации и рубежного контроля, обучающихся по дисциплине (модулю)

Перечень вопросов рубежного контроля и текущей аттестации

№ п/п	Контролируемые разделы (темы), дисциплины	Код контролируемой компетенций	Форма рубежного контроля	Вопросы/задания рубежного контроля
1	Раздел -1 «Особенности современной профессиональной коммуникации»	УК-4.1.	Устный опрос	<ol style="list-style-type: none"> 1. Функции и задачи профессионального общения. 2. Требования, предъявляемые к современному специалисту. 3. Стилеобразующие факторы официально-делового стиля. 4. Подстили и жанры официально-делового стиля. 5. Языковые особенности официально-делового стиля.
		УК-4.2.	Компьютерное тестирование	<p>1. Чему следует уделить особое внимание при подготовке к деловому общению?</p> <ol style="list-style-type: none"> а) внешнему виду; б) психологическому состоянию собеседника; в) времени проведения разговора; г) началу разговора <p>2. В деятельности какого работника консультирование играет особую роль?</p> <ol style="list-style-type: none"> а) врача; б) нотариуса; в) юрисконсульта; г) филолога <p>3. Кем из философов античности был предложен метод «накопления согласий»?</p> <ol style="list-style-type: none"> а) Сократом; б) Аристотелем; в) Гераклитом; г) Демосфеном

				<p>4. Что представляет собой приём «психологического поглаживания»?</p> <p>а) согласие с клиентом во всём;</p> <p>б) демонстрация абсолютного доверия партнёру по общению;</p> <p>в) признание юристом положительных моментов в поведении и личности партнёра по беседе</p>
2.	Раздел -2 «Служебная и личная документация.»	УК-4.3.	Устный опрос	<ol style="list-style-type: none"> 1. Текстовые нормы делового письма. 2. Классификации деловых писем. 3. Виды коммерческих писем. 4. Сопроводительное и рекомендательное письмо. 5. Способы классификации документов и правила их оформления. 6. Особенности резюме при устройстве на работу. 7. Виды инициативных резюме.
3.	Раздел -3 «Деловое общение»	УК-4.1.	Компьютерное тестирование	<p>1. Что такое совещание?</p> <p>а) форма организованного, целенаправленного взаимодействия руководителя с коллективом посредством обмена мнениями;</p> <p>б) собеседование руководителей подразделений с целью решения организационных вопросов;</p> <p>в) произвольный обмен мнениями между работниками предприятия</p> <p>2.Что такое сегрегативные совещания?</p> <p>а) разновидность диктаторских совещаний, где главную роль играет руководитель;</p> <p>б) обсуждение доклада лицами, назначенными руководителем;</p> <p>в) свободный обмен мнениями и выработка всеобщего решения</p> <p>3.С какой целью проводится проблемное совещание?</p> <p>а) с целью получения информации снизу вверх о положении в организации;</p> <p>б) с целью доведения до подчинённых распоряжений вышестоящих органов для их оперативного исполнения;</p> <p>в) с целью нахождения оптимального решения обсуждаемых вопросов</p> <p>4.Назовите оптимальное время проведения совещания:</p> <p>а) 30 минут;</p> <p>б) 3 часа;</p> <p>в) 1, 5 часа;</p> <p>г) 40 минут</p> <p>5.Как называется методика проведения совещания, когда руководитель группы ставит проблему, а участники предлагают её решения до тех пор, пока из</p>

			<p>творческий потенциал не истощится?</p> <p>а) методика номинальной группы;</p> <p>б) мозговой штурм (брейнсторминг);</p> <p>в) методика ответов по кругу</p> <p>6. По какому основанию выделяются партнёрские, конкурентные и конфронтационные переговоры?</p> <p>а) по цели;</p> <p>б) по сфере деятельности;</p> <p>в) по характеру взаимоотношений между сторонами</p> <p>7.Что такое деловая беседа?</p> <p>а) разговор (обычно продолжительный), обмен мнениями;</p> <p>б) интервью;</p> <p>в) собеседование на политические, научные и т.п. темы, рассчитанные на обмен мнениями между присутствующими;</p> <p>г) межличностное речевое общение, предполагающее обмен взглядами, точками зрения, информацией, направленное на решение той или иной проблемы.</p> <p>8. Как называют деловые беседы, связанные с приёмом на работу, увольнением с работы, перемещением по должности?</p> <p>а) кадровые;</p> <p>б) творческие;</p> <p>в) дисциплинарные;</p> <p>г) организационные</p> <p>9.Что является важнейшей особенностью проблемной беседы?</p> <p>а) разговор с клиентами, которые приходят для решения своих личных проблем;</p> <p>б) ориентация на выработку общей концепции работы организации;</p> <p>в) глубокий и всесторонний анализ конфликта.</p>
		УК-4.2.	<p>Устный опрос</p> <ol style="list-style-type: none"> 1. Основные виды делового общения. 2. Этика делового общения. 3. Деловая беседа. 4. Деловые переговоры. 5. Правила общения в социальных сетях. 6. Структура делового телефонного разговора. 7. Общепринятые правила телефонного разговора. 8. Собеседование при приеме на работу.

				<p>9. Реклама в профессиональной сфере общения</p> <p>10. Деловое совещание.</p> <p>11. Искусство спора. Правила ведения спора и дискуссии.</p> <p>12. Способы повышения эффективности делового общения в устной и письменной речи.</p>
--	--	--	--	---

4.3.2. Оценочные материалы для проведения промежуточной аттестации обучающихся по дисциплине (модулю)

Вопросы/задания для проведения промежуточной аттестации обучающихся по дисциплине (модулю)

Коды контролируемой компетенций	Вопросы /задания
УК-4.1.	<ol style="list-style-type: none">1. Понятие коммуникации. Семиотический подход к коммуникации.2. Ключевые функции коммуникации.3. Характеристика основных коммуникационных стилей.4. Специфика вербальной коммуникации.5. Внутренние преграды процесса слушания.6. Внешние преграды процесса слушания.7. Основные виды слушания.8. Виды невербальной коммуникации.
УК-4.2.	<ol style="list-style-type: none">1. Специфика применения средств визуального канала невербальной коммуникации в профессиональной деятельности журналиста.2. Специфика применения средств акустического канала невербальной коммуникации в профессиональной деятельности журналиста.3. Специфика применения средств тактильного канала невербальной коммуникации в профессиональной деятельности журналиста.4. Уровни преград взаимопонимания. Специфика внешнего ограничения как коммуникативного препятствия.5. Коммуникативные барьеры и их виды.6. Эффективные механизмы преодоления коммуникативных барьеров.7. Понятие конфликта, его структура.8. Основные классификации конфликта.
УК-4.3.	<ol style="list-style-type: none">1. Административные и педагогические способы разрешения конфликта.2. Модели конфликтных личностей и их характеристика.3. Основные типы конфликтных личностей и их характеристика.4. Специфика восприятия критики.5. Специфика предъявления критических замечаний.6. Эффективные механизмы реагирования на критику.7. Критика, ее виды. Типы критических оценок.

РАЗДЕЛ 5. УСЛОВИЯ РЕАЛИЗАЦИИ ДИСЦИПЛИНЫ (МОДУЛЯ)

5.1. Перечень основной и дополнительной учебной литературы для освоения дисциплины (модуля)

5.1.1. Основная литература

1. Русский язык и культура речи : учебник и практикум для вузов / В. Д. Черняк [и др.] ; под редакцией В. Д. Черняк. — 3-е изд., перераб. и доп. — Москва : Издательство Юрайт, 2023. — 363 с. — (Высшее образование). — ISBN 978-5-534-02663-4. — Текст : электронный // Образовательная платформа Юрайт [сайт]. — URL: <https://urait.ru/bcode/510790> (дата обращения: 04.04.2023).

2. Козырев, В. А. Русский язык и культура речи. Современная языковая ситуация : учебник и практикум для вузов / В. А. Козырев, В. Д. Черняк. — 2-е изд., испр. и доп. — Москва : Издательство Юрайт, 2023. — 167 с. — (Высшее образование). — ISBN 978-5-534-07089-7. — Текст: электронный // Образовательная платформа Юрайт [сайт]. — URL: <https://urait.ru/bcode/513010> (дата обращения: 04.04.2023).

3. Голуб, И. Б. Стилистика русского языка и культура речи : учебник для вузов / И. Б. Голуб, С. Н. Стародубец. — Москва: Издательство Юрайт, 2023. — 455 с. — (Высшее образование). — ISBN 978-5-534-00614-8. — Текст: электронный // Образовательная платформа Юрайт [сайт]. — URL: <https://urait.ru/bcode/510829> (дата обращения: 04.04.2023).

5.1.2. Дополнительная литература

1. Риторика : учебное пособие : [16+] / авт.-сост. И. Н. Кузнецов. — 9-е изд., стер. — Москва : Дашков и К°, 2022. — 558 с. : табл. — Режим доступа: по подписке. — URL: <https://biblioclub.ru/index.php?page=book&id=621930> (дата обращения: 04.04.2023). — Библиогр. в кн. — ISBN 978-5-394-04777-0. — Текст : электронный.

2. Трофимова, Г. К. Русский язык и культура речи / Г. К. Трофимова. — 9-е изд., стер. — Москва : ФЛИНТА, 2022. — 161 с. — Режим доступа: по подписке. — URL: <https://biblioclub.ru/index.php?page=book&id=56264> (дата обращения: 04.04.2023). — ISBN

3. Русский язык и культура речи: изменения языковой нормы : монография / А. Н. Сицына-Кудрявцева [и др.] ; под общей редакцией А. Н. Сицыной-Кудрявцевой. — 2-е изд. — Москва : Издательство Юрайт, 2022. — 135 с. (Актуальные монографии). — ISBN 978-5-534-10993-1. — Текст : электронный // Образовательная платформа Юрайт [сайт]. — URL: <https://urait.ru/bcode/495026> (дата обращения: 04.04.2023).

4. Голуб, И. Б. Стилистика русского языка : учебник для вузов / И. Б. Голуб. — 6-е изд., испр. и доп. — Москва : Издательство Юрайт, 2023. — 484 с. — (Высшее образование). — ISBN 978-5-534-07472-7. — Текст : электронный // Образовательная платформа Юрайт [сайт]. — URL: <https://urait.ru/bcode/511649> (дата обращения: 04.04.2023).

5. Маслов, В. Г. Культура русской речи : учебное пособие : [16+] / В. Г. Маслов. — 3-е изд., стер. — Москва : ФЛИНТА, 2021. — 161 с. — Режим доступа: по подписке. — URL: <https://biblioclub.ru/index.php?page=book&id=58009> (дата обращения: 04.04.2023). — Библиогр.: с. 118. — ISBN 978-5-9765-0919-1. — Текст : электронный

5.2 Перечень ресурсов информационно-коммуникационной сети «Интернет», необходимых для освоения дисциплины (модуля)

№ №	Название электронного ресурса	Описание электронного ресурса	Используемый для работы адрес
1.	ЭБС «Университетская библиотека онлайн»	Электронная библиотека, обеспечивающая доступ высших и средних учебных заведений, публичных библиотек и корпоративных пользователей к наиболее востребованным материалам по всем отраслям знаний от ведущих российских издательств	http://biblioclub.ru/
2.	Научная электронная библиотека eLIBRARY.ru	Крупнейший российский информационно-аналитический портал в области науки, технологии, медицины и образования, содержащий рефераты и полные тексты более 34 млн научных публикаций и патентов	http://elibrary.ru/
3.	Образовательная платформа Юрайт	Электронно-библиотечная система для ВУЗов, ССУЗов, обеспечивающая доступ к учебникам, учебной и методической литературе по различным дисциплинам.	https://urait.ru/
4.	База данных "EastView"	Полнотекстовая база данных периодических изданий	https://dlib.eastview.com
5.	Электронная библиотека "Grebennikon"	Библиотека предоставляет доступ более чем к 30 журналам, выпускаемых Издательским домом "Гребенников".	https://grebennikon.ru/

5.3 Методические указания для обучающихся по освоению дисциплины (модуля)

Освоение обучающимся дисциплины (модуля) предполагает изучение материалов дисциплины (модуля) на аудиторных занятиях и в ходе самостоятельной работы. Аудиторные занятия проходят в форме лекций, семинаров, практических и лабораторных занятий.

При подготовке к аудиторным занятиям необходимо помнить особенности каждой формы его проведения.

Подготовка к учебному занятию лекционного типа заключается в следующем.

С целью обеспечения успешного обучения обучающийся должен готовиться к лекции, поскольку она является важнейшей формой организации учебного процесса, поскольку:

- знакомит с новым учебным материалом;
- разъясняет учебные элементы, трудные для понимания;
- систематизирует учебный материал;
- ориентирует в учебном процессе.

С этой целью:

- внимательно прочитайте материал предыдущей лекции;
- ознакомьтесь с учебным материалом по учебнику и учебным пособиям с темой прочитанной лекции;
- внесите дополнения к полученным ранее знаниям по теме лекции на полях лекционной тетради;

- запишите возможные вопросы, которые вы зададите лектору на лекции по материалу изученной лекции;
- постарайтесь уяснить место изучаемой темы в своей подготовке;
- узнайте тему предстоящей лекции (по тематическому плану, по информации лектора) и запишите информацию, которой вы владеете по данному вопросу.

Подготовка к занятию семинарского типа

При подготовке и работе во время проведения занятий семинарского типа следует обратить внимание на следующие моменты: на процесс предварительной подготовки, на работу во время занятия, обработку полученных результатов, исправление полученных замечаний.

Предварительная подготовка к учебному занятию семинарского типа заключается в изучении теоретического материала в отведенное для самостоятельной работы время, ознакомление с инструктивными материалами с целью осознания задач практического занятия, техники безопасности при работе с приборами, веществами.

Работа во время проведения учебного занятия семинарского типа включает:

- консультирование студентов преподавателями и вспомогательным персоналом с целью предоставления исчерпывающей информации, необходимой для самостоятельного выполнения предложенных преподавателем задач, ознакомление с правилами техники безопасности;
- самостоятельное выполнение заданий согласно обозначенной учебной программой тематики.

Обработка, обобщение полученных результатов лабораторной работы проводится обучающимися самостоятельно или под руководством преподавателя (в зависимости от степени сложности поставленных задач). В результате оформляется индивидуальный отчет. Подготовленная к сдаче на контроль и оценку работа сдается преподавателю. Форма отчетности может быть письменная, устная или две одновременно. Главным результатом в данном случае служит получение положительной оценки по каждому практическому занятию. Это является необходимым условием при проведении рубежного контроля и допуска к зачету. При получении неудовлетворительных результатов обучающийся имеет право в дополнительное время пересдать преподавателю работу до проведения промежуточной аттестации.

5.4 Информационно-технологическое обеспечение образовательного процесса по дисциплины (модуля)

5.4.1. Средства информационных технологий

1. Персональные компьютеры;
2. Средства доступа в Интернет;
3. Проектор.

5.4.2. Лицензионное и свободно распространяемое программное обеспечение, в том числе отечественного производства:

1. Операционная система: Astra Linux SE
2. Пакет офисных программ: LibreOffice
3. Справочная система Консультант+
4. Okular или Acrobat Reader DC
5. Ark или 7-zip

6. User Gate
7. TrueConf (client)

5.4.3. Информационные справочные системы и профессиональные базы данных

№	Название электронного ресурса	Описание электронного ресурса	Используемый для работы адрес
1.	ЭБС «Университетская библиотека онлайн»	Электронная библиотека, обеспечивающая доступ высших и средних учебных заведений, публичных библиотек и корпоративных пользователей к наиболее востребованным материалам по всем отраслям знаний от ведущих российских издательств	http://biblioclub.ru/
2.	Образовательная платформа Юрайт	Электронно-библиотечная система для ВУЗов, ССУЗов, обеспечивающая доступ к учебникам, учебной и методической литературе по различным дисциплинам.	https://urait.ru/
3.	ЭБС "Лань"	Электронно-библиотечная система для ВУЗов, ССУЗов, обеспечивающая доступ к учебникам, учебной и методической литературе по различным дисциплинам. В рамках участия в консорциуме сетевых электронных библиотек (СЭБ) педагогических вузов.	https://e.lanbook.com/
4.	Научная электронная библиотека eLIBRARY.ru	Крупнейший российский информационно-аналитический портал в области науки, технологии, медицины и образования, содержащий рефераты и полные тексты более 34 млн научных публикаций и патентов	http://elibrary.ru/
5.	База данных "EastView"	Полнотекстовая база данных периодических изданий	https://dlib.eastview.com
6.	Электронная библиотека "Grebennikon"	Библиотека предоставляет доступ более чем к 30 журналам, выпускаемых Издательским домом "Гребенников".	https://grebennikon.ru/

5.5 Материально-техническое обеспечение образовательного процесса по дисциплине (модулю)

Для изучения дисциплины (модуля) «Деловой русский язык в сфере профессиональной коммуникации» в рамках реализации основной профессиональной образовательной программы высшего образования – программы магистратуры по направлению подготовки **38.04.01 Экономика** используются:

Учебная аудитория для занятий лекционного типа оснащена специализированной мебелью (стол для преподавателя, парты, стулья, доска для написания мелом); техническими средствами обучения (видеопроекционное оборудование, средства звуковоспроизведения, экран и имеющие выход в сеть Интернет).

Учебная аудитория для занятий семинарского типа: оснащена специализированной мебелью (стол для преподавателя, парты, стулья, доска для написания мелом); техническими

средствами обучения (видеопроекторное оборудование, средства звуковоспроизведения, экран и имеющие выход в сеть Интернет).

Помещения для самостоятельной работы обучающихся: оснащены специализированной мебелью (парты, стулья) техническими средствами обучения (персональные компьютеры с доступом в сеть Интернет и обеспечением доступа в электронно-информационную среду университета, программным обеспечением).

5.6 Образовательные технологии

При реализации дисциплины (модуля) «Деловой русский язык в сфере профессиональной коммуникации» применяются различные образовательные технологии, в том числе технологии электронного обучения.

Освоение дисциплины (модуля) «Деловой русский язык в сфере профессиональной коммуникации» предусматривает использование в учебном процессе активных и интерактивных форм проведения учебных занятий в форме деловых и ролевых игр, разбора конкретных в сочетании с внеаудиторной работой с целью формирования и развития **профессиональных** навыков обучающихся.

При освоении дисциплины (модуля) «Деловой русский язык в сфере профессиональной коммуникации» предусмотрено применением электронного обучения.

Учебные часы дисциплины (модуля) «Деловой русский язык в сфере профессиональной коммуникации» предусматривают классическую контактную работу преподавателя с обучающимся в аудитории и контактную работу посредством электронной информационно-образовательной среды в синхронном и асинхронном режиме (вне аудитории) посредством применения возможностей компьютерных технологий (электронная почта, электронный учебник, тестирование, вебинар, видеофильм, презентация, форум и др.).

В рамках дисциплины (модуля) «Деловой русский язык в сфере профессиональной коммуникации» предусмотрены встречи с руководителями и работниками организаций, деятельность которых связана с *направленностью* реализуемой основной профессиональной образовательной программы высшего образования – программы магистратуры.

ЛИСТ РЕГИСТРАЦИИ ИЗМЕНЕНИЙ

№ п/п	Содержание изменения	Реквизиты документа об утверждении изменения	Дата введения изменения
1.	Утверждена и введена в действие решением кафедры русского языка и литературы на основании Федерального государственного образовательного стандарта высшего образования по направлению подготовки – магистратура 38.03.01 Экономика , утвержденного приказом Министерства образования и науки РФ от 11.08.2020 г. N 939	Протокол заседания кафедры № 7 от «27» апреля 2023 года	01.09.2023
2.	*	Протокол заседания Ученого совета факультета № _____ от «___» _____ 20__ года	__-__-__
3.	*	Протокол заседания Ученого совета факультета № _____ от «___» _____ 20__ года	__-__-__
4.	*	Протокол заседания Ученого совета факультета № _____ от «___» _____ 20__ года	__-__-__



Министерство науки и высшего образования Российской Федерации
Федеральное государственное бюджетное образовательное учреждение
высшего образования
«Российский государственный социальный университет»

УТВЕРЖДАЮ

Декан факультета экономики и управления

П.В. Солодуха

26 апреля 2023 г.

РАБОЧАЯ ПРОГРАММА ДИСЦИПЛИНЫ
УПРАВЛЕНИЕ ЧЕЛОВЕЧЕСКИМИ РЕСУРСАМИ

Направление подготовки
«38.04.03 Управление персоналом»

Направленность
«Управление человеческим капиталом»

ОБРАЗОВАТЕЛЬНАЯ ПРОГРАММА ВЫСШЕГО ОБРАЗОВАНИЯ – ПРОГРАММА
МАГИСТРАТУРЫ

Форма обучения
Очная, очно-заочная, заочная

Москва 2023

СОДЕРЖАНИЕ

РАЗДЕЛ 1. ПАСПОРТ РАБОЧЕЙ ПРОГРАММЫ ДИСЦИПЛИНЫ (МОДУЛЯ)	5
1.1. Цель и задачи дисциплины (модуля).....	5
1.2. Планируемые результаты обучения по дисциплине (модулю) в рамках планируемых результатов освоения основной профессиональной образовательной программы высшего образования – программы бакалавриата, соотнесенные с установленными индикаторами достижения компетенций	5
РАЗДЕЛ 2. СТРУКТУРА И СОДЕРЖАНИЕ ДИСЦИПЛИНЫ (МОДУЛЯ)	6
2.1. Объем дисциплины (модуля), включая контактную работу обучающегося с педагогическими работниками и самостоятельную работу обучающегося	6
2.2. Учебно-тематический план дисциплины (модуля)	5
2.3. Содержание дисциплины (модуля).....	11
РАЗДЕЛ 3. УЧЕБНО-МЕТОДИЧЕСКОЕ ОБЕСПЕЧЕНИЕ САМОСТОЯТЕЛЬНОЙ РАБОТЫ ОБУЧАЮЩИХСЯ ПО ДИСЦИПЛИНЕ (МОДУЛЮ)	19
3.1. Виды самостоятельной работы обучающихся по дисциплине (модулю)	19
3.2. Задания для самостоятельной работы	19
3.3. Методические указания к самостоятельной работе по дисциплине (модулю)	22
РАЗДЕЛ 4. ОЦЕНОЧНЫЕ МАТЕРИАЛЫ ПО ДИСЦИПЛИНЕ (МОДУЛЮ)	23
4.1. Форма промежуточной аттестации обучающегося по дисциплине (модулю)	23
4.2. Оценочные материалы, определяющие процедуры оценивания знаний, умений, навыков и (или) опыта деятельности, характеризующих этапы формирования компетенций	23
4.2.1. Организационные основы применения балльно-рейтинговой системы оценки успеваемости обучающихся по дисциплине (модулю).....	23
4.2.2. Проведение текущего контроля успеваемости обучающихся по дисциплине (модулю) в соответствии с балльно-рейтинговой системой оценки успеваемости обучающегося	23
4.2.3. Проведение промежуточной аттестации обучающихся по дисциплине (модулю) в соответствии с балльно-рейтинговой системой оценки успеваемости обучающегося	24
4.3. Перечень заданий для проведения текущей и промежуточной оценки знаний, умений, навыков и (или) опыта деятельности, характеризующих этапы формирования компетенций.....	26
4.3.1. Оценочные материалы для проведения текущей аттестации и рубежного контроля, обучающихся по дисциплине (модулю)	26
4.3.2. Оценочные материалы для проведения промежуточной аттестации обучающихся по дисциплине (модулю).....	30
РАЗДЕЛ 5. УСЛОВИЯ РЕАЛИЗАЦИИ ДИСЦИПЛИНЫ (МОДУЛЯ)	31
5.1. Перечень основной и дополнительной учебной литературы для освоения дисциплины (модуля)	31
5.1.1. Основная литература.....	31
5.1.2. Дополнительная литература.....	32
5.2. Перечень ресурсов информационно-коммуникационной сети «Интернет», необходимых для освоения дисциплины (модуля).....	32
5.3. Методические указания для обучающихся по освоению дисциплины (модуля).....	32
5.4. Информационно-технологическое обеспечение образовательного процесса по дисциплины (модуля).....	33
5.4.1. Средства информационных технологий	33

5.4.2. Лицензионное и свободно распространяемое программное обеспечение, в том числе отечественного производства:.....	34
5.4.3. Информационные справочные системы и профессиональные базы данных	34
5.5. Материально-техническое обеспечение образовательного процесса по дисциплине (модулю).....	34
5.6. Образовательные технологии.....	35
ЛИСТ РЕГИСТРАЦИИ ИЗМЕНЕНИЙ.....	36

Рабочая программа дисциплины (модуля) «Управление человеческими ресурсами» разработана на основании федерального государственного образовательного стандарта высшего образования – *магистратуры* по направлению подготовки 38.04.03 *Управление персоналом*, утвержденного приказом Министерства науки и высшего образования Российской Федерации от 12.08.2020 № 958, и учебного плана по основной профессиональной образовательной программе высшего образования – программе *магистратуры* по направлению подготовки 38.04.03 *Управление персоналом* (далее – «ОПОП»).

Рабочая программа дисциплины (модуля) «Управление человеческими ресурсами» разработана рабочей группой в составе: Сытник А.А., Новицкая О.Н., Скрипко О.В.

Рабочая программа дисциплины (модуля) обсуждена и утверждена на заседании ученого совета факультета экономики и управления

Протокол № 9 от 26 апреля 2023 года

Декан

Д-р экон. наук, профессор



П.В. Солодуха

(подпись)

Рабочая программа дисциплины (модуля) рекомендована к утверждению представителями организаций-работодателей:

Акционерное общество «АНКОР»
Заместитель генерального директора



Т.В. БАСКИНА

(подпись)

Закрытое акционерное общество
«ЭКОПСИ Консалтинг»
Директор проектов



С.В. БАРАНОВ

(подпись)

Рабочая программа дисциплины (модуля) рецензирована и рекомендована к утверждению:

Канд. экон. наук, доцент кафедры
математических методов и бизнес-
информатики МГИМО МИД РФ



Н.И. МАРАКОВА

(подпись)

Д-р экон. наук, профессор
кафедры управления, маркетинга и
продаж



А.А. САФРОНОВА

(подпись)

РАЗДЕЛ 1. ПАСПОРТ РАБОЧЕЙ ПРОГРАММЫ ДИСЦИПЛИНЫ (МОДУЛЯ)

1.1. Цель и задачи дисциплины (модуля)

Цель дисциплины (модуля) заключается в получении обучающимися теоретических знаний об элементах и направлениях управления человеческими ресурсами организации с последующим применением полученных знаний в профессиональной сфере; в формировании практических навыков классификации систем управления персоналом, методов управления персоналом, включая вопросы подбора, найма, оценки, развития, аттестации, оплаты труда, мотивации и стимулирования труда, создания социально-психологического климата и др.

Задачи дисциплины (модуля):

- знать основные методы управления человеческими ресурсами организации;
- знать основы формирования и реализации кадровой политики организации;
- уметь анализировать эффективности управления человеческими ресурсами организации;
- уметь разрабатывать инструменты управления человеческими ресурсами организации.

1.2. Планируемые результаты обучения по дисциплине (модулю) в рамках планируемых результатов освоения основной профессиональной образовательной программы высшего образования – программы *магистратуры* соотнесенные с установленными индикаторами достижения компетенций

Процесс освоения дисциплины (модуля) направлен на формирование у обучающихся следующих компетенций: УК-3 и УК-5 в соответствии с учебным планом.

В результате освоения дисциплины (модуля) обучающийся должен демонстрировать следующие результаты:

Категория компетенций (при наличии)	Код компетенции Формулировка компетенции	Код и наименование индикатора достижения компетенции	Результаты обучения
Командная работа и лидерство	УК-3	Способен организовывать и руководить работой команды, выработывая командную стратегию для достижения поставленной цели	УК-3.1. Выработывает стратегию командной работы и на ее основе организует отбор членов команды для достижения поставленной цели; УК-3.2. Организует и корректирует работу команды, в том числе на основе коллегиальных решений, а также распределяет полномочия и делегирует полномочия в соответствии с поставленными целями; УК-3.3. Создает рабочую атмосферу, позитивный эмоциональный климат

			в команде.
Межкультурное взаимодействие	УК-5	Способен анализировать и учитывать разнообразие культур в процессе межкультурного взаимодействия	<p>УК-5.1. Анализирует важнейшие идеологические и ценностные системы, сформировавшиеся в ходе исторического развития;</p> <p>УК-5.2. Выстраивает социальное и профессиональное взаимодействие с учетом особенностей деловой и общей культуры представителей других этносов и конфессий, различных социальных групп;</p> <p>УК-5.3. Обеспечивает создание недискриминационной среды для участников межкультурного взаимодействия при личном общении и при выполнении профессиональных задач</p>

РАЗДЕЛ 2. СТРУКТУРА И СОДЕРЖАНИЕ ДИСЦИПЛИНЫ (МОДУЛЯ)

2.1. Объем дисциплины (модуля), включая контактную работу обучающегося с педагогическими работниками и самостоятельную работу обучающегося

Общая трудоемкость дисциплины (модуля) составляет 3 зачетные единицы.

Очная форма обучения

Вид учебной работы	Всего часов	Семестры
		1
Контактная работа обучающихся с педагогическими работниками	54	54
Лекционные занятия	18	18
Практические занятия	36	36

Самостоятельная работа обучающихся	45	45
Контроль промежуточной аттестации	9	9
Форма промежуточной аттестации	зачет	зачет
ОБЪЕМ ДИСЦИПЛИНЫ (МОДУЛЯ) В ЧАСАХ	108	108

Очно-заочная форма обучения

Вид учебной работы	Всего часов	Семестры
		1
Контактная работа обучающихся с педагогическими работниками	36	36
Лекционные занятия	12	12
Практические занятия	24	24
Самостоятельная работа обучающихся	63	63
Контроль промежуточной аттестации	9	9
Форма промежуточной аттестации	зачет	зачет
ОБЪЕМ ДИСЦИПЛИНЫ (МОДУЛЯ) В ЧАСАХ	108	108

Заочная форма обучения

Вид учебной работы	Всего часов	Курс 1
		Сессия 1-2
Контактная работа обучающихся с педагогическими работниками	12	12

Лекционные занятия	4	4
Практические занятия	8	8
Самостоятельная работа обучающихся	92	92
Контроль промежуточной аттестации	4	4
Форма промежуточной аттестации	зачет	зачет
ОБЪЕМ ДИСЦИПЛИНЫ (МОДУЛЯ) В ЧАСАХ	108	108

2.2. Учебно-тематический план дисциплины (модуля)

Очной формы обучения

Раздел, тема	Виды учебной работы, академических часов									
	Всего	Самостоятельная работа	Контактная работа обучающихся с педагогическими работниками							
			Всего	Лекционные занятия <i>из них: в форме практической подготовки</i>	Практические занятия <i>из них: в форме практической подготовки</i>	Лабораторные занятия <i>из них: в форме практической подготовки</i>	Иная контактная работа <i>из них: в форме практической подготовки</i>			
Модуль 1 (Семестр 1)										
Раздел 1. Человеческие ресурсы организации	30	12	18	10		8				
Тема 1.1. Человеческие ресурсы	14	6	8	4		4				
Тема 1.2. Кадровая политика организации	16	6	10	6		4				
Раздел 2. Управление кадровыми процессами	29	11	18	8		10				
Тема 2.1. Найм, отбор, адаптация и аттестация персонала	14	6	8	4		4				

Раздел, тема	Виды учебной работы, академических часов									
	Всего	Самостоятельная работа	Контактная работа обучающихся с педагогическими работниками							
			Всего	Лекционные занятия <i>из них: в форме практической подготовки</i>	Практические занятия <i>из них: в форме практической подготовки</i>	Лабораторные занятия <i>из них: в форме практической подготовки</i>	Иная контактная работа <i>из них: в форме практической подготовки</i>			
Тема 2.2. Обучение и развитие персонала	15	5	10	6	4					
Раздел 3. Управление кадровыми явлениями	29	11	18	8	10					
Тема 3.1. Мотивация и стимулирование, организация оплаты труда	14	6	8	4	4					
Тема 3.2. Социально-психологический климат, организация труда	15	5	10	6	4					
Контроль промежуточной аттестации (час)	9									
<i>Форма промежуточной аттестации (указать)</i>	зачет									
Общий объем, часов	108	34	56	26	28					

Очно-заочной формы обучения

Раздел, тема	Виды учебной работы, академических часов									
	Всего	Самостоятельная работа	Контактная работа обучающихся с педагогическими работниками							
			Всего	Лекционные занятия <i>из них: в форме практической подготовки</i>	Практические занятия <i>из них: в форме практической подготовки</i>	Лабораторные занятия <i>из них: в форме практической подготовки</i>	Иная контактная работа <i>из них: в форме практической подготовки</i>			
Модуль 1 (Семестр 1)										
Раздел 1. Человеческие ресурсы организации	28	16	12	4	8					

Раздел, тема	Виды учебной работы, академических часов									
	Всего	Самостоятельная работа	Контактная работа обучающихся с педагогическими работниками							
			Всего	Лекционные занятия	из них: в форме практической подготовки	Практические занятия	из них: в форме практической подготовки	Лабораторные занятия	из них: в форме практической подготовки	Иная контактная работа
Тема 1.1. Человеческие ресурсы	14	8	6	2		4				
Тема 1.2. Кадровая политика организации	14	8	6	2		4				
Раздел 2. Управление кадровыми процессами	30	18	12	4		8				
Тема 2.1. Найм, отбор, адаптация и аттестация персонала	15	9	6	2		4				
Тема 2.2. Обучение и развитие персонала	15	9	6	2		4				
Раздел 3. Управление кадровыми явлениями	32	18	12	4		8			2	
Тема 3.1. Мотивация и стимулирование, организация оплаты труда	15	9	6	2		4				
Тема 3.2. Социально-психологический климат, организация труда	15	9	6	2		4				
Контроль промежуточной аттестации (час)	9									
<i>Форма промежуточной аттестации (указать)</i>	зачет									
Общий объем, часов	108	52	38	12		24				

Заочной формы обучения

Раздел, тема	Виды учебной работы, академических часов									
	Всего	Самостоятельная работа	Контактная работа обучающихся с педагогическими работниками							

			Всего	Лекционные занятия из них: в форме практической подготовки	Практические занятия из них: в форме практической подготовки	Лабораторные занятия из них: в форме практической подготовки	Иная контактная работа из них: в форме практической подготовки				
Модуль 1 (Сессия 1–2)											
Раздел 1. Человеческие ресурсы организации	33	31	2	0	2						
Тема 1.1. Человеческие ресурсы	15	15	0	0	0						
Тема 1.2. Кадровая политика организации	18	16	2	0	2						
Раздел 2. Управление кадровыми процессами	35	31	4	2	4						
Тема 2.1. Найм, отбор, адаптация и аттестация персонала	17	15	2	0	2						
Тема 2.2. Обучение и развитие персонала	18	16	2	2	2						
Раздел 3. Управление кадровыми явлениями	36	30	6	2	4						
Тема 3.1. Мотивация и стимулирование, организация оплаты труда	17	15	2	0	2						
Тема 3.2. Социально-психологический климат, организация труда	19	15	4	2	2						
Контроль промежуточной аттестации (час)	9										
<i>Форма промежуточной аттестации (указать)</i>	зачет										
Общий объем, часов	108	92	8	4	8						

2.3. Содержание дисциплины (модуля)

РАЗДЕЛ 1. ЧЕЛОВЕЧЕСКИЕ РЕСУРСЫ ОРГАНИЗАЦИИ

Перечень изучаемых элементов содержания

Человеческие ресурсы. Кадровая политика организации

Тема 1.1. Человеческие ресурсы

Перечень изучаемых элементов содержания

Понятие категории «персонал организации». Качественные характеристики персонала. Классификация персонала. Функции персонала. Трудовая активность и ее показатели. Профессионально-квалификационная структура персонала. Кадры и штат. Кадровый состав.

Понятие человеческих ресурсов. Разграничение категорий «персонал» и «человеческие ресурсы». Роль человеческих ресурсов в процессе их трудовой деятельности. Предмет, метод, объект и субъект управления. Управляющее воздействие.

Сущность кадровой политики. Основные направления кадровой политики. Зависимость кадровой политики организации от общей политики организации, организационной культуры. Типы кадровой политики и их характеристика. Методы реализации кадровой политики, их сущность и разновидности (административные, экономические и социально – психологические).

Кадровое планирование как составная часть планирования в организации и как необходимое условие реализации кадровой политики. Цели, задачи и сущность. Уровни планирования: стратегическое, тактическое и оперативное.

Тема 1.2. Кадровая политика организации

Перечень изучаемых элементов содержания

Основные характеристики кадровой политики организации. Место кадровой политики в концепции развития организации. Кадровая стратегия и кадровая политика организации. Основные направления кадровой политики.

Основные принципы классификации кадровой политики. Виды кадровой политики по каждой из классификаций и их характеристика. Пассивная кадровая политика, Реактивная кадровая политика. Превентивная кадровая политика. Активная кадровая политика. Рациональная активная кадровая политика. Авантюрная активная кадровая политика. Открытая кадровая политика. Закрытая кадровая политика

Взаимосвязь стратегии и политики управления человеческими ресурсами в современной организации. Нормативно-методическое обеспечение системы управления человеческими ресурсами.

Матрица человеческих ресурсов. Балласт. Рабочие лошадки. Проблемные сотрудники. Ключевые сотрудники.

РАЗДЕЛ 2. УПРАВЛЕНИЕ КАДРОВЫМИ ПРОЦЕССАМИ

Перечень изучаемых элементов содержания

Найм, отбор, адаптация и аттестация персонала. Обучение и развитие персонала

Тема 2.1. Найм, отбор, адаптация и аттестация персонала

Перечень изучаемых элементов содержания

Найм (наем), набор, отбор, подбор, прием персонала, планирование потребности в персонале, маркетинг персонала, рекрутинг (рекрутмент). Внутренние источники. Внутренний конкурс. Совмещение профессий. Ротация. Преимущества и дефициты использования внутренних источников. Внешние источники. Кадровые агентства. Центры занятости. Самостоятельный поиск. Особенности использования средств массовой информации. Преимущества и дефициты использования внешних источников привлечения кандидатов. Альтернативы найму: привлечение внешних специалистов, структурная реорганизация, временный найм.

Модель рабочего места. Разработка и внедрение требований к должностям с учетом опережающего развития организации. Правила определения требований к кандидатам на должность руководителей. Способы поиска и привлечения персонала. Активные методы найма кадров. Вербовка персонала. Метод прямого поиска - Headhunting или "охота за головами". Повторный, или вторичный найм. Архив организации как источник покрытия вакансий.

"Система обязательного найма". "Групповой пожизненный найм". Организация конкурсов на замещение вакантных должностей. Поиск необходимых сотрудников с помощью СМИ и Интернета. Способы специфического привлечения персонала. Лизинг персонала. Аутстаффинг. Аутсорсинг. Временный найм. "Система арбайто" (наем на короткий период времени на подсобные работы). Найм частично занятых.

Позиции массового подбора персонала организации на современном рынке труда. Технологии массового подбора персонала. Модель оптимальной деятельности специалистов как фактор эффективности социальной технологии массового подбора персонала

Эксклюзивная технология Хедхантинга. Суперкадры. Темпы подбора в хедхантинге. Необходимые усилия в Хедхантинге. Актуальность Хедхантинга в России. Специалисты высшего звена, узко специализированные специалисты. Стоимость специалистов высшего звена, узко специализированных специалистов на рынке труда.

Понятие «адаптация персонала». Основные направления адаптации (первичная, вторичная). Профессиональная и социально-психологическая адаптация. Продолжительность адаптационного периода. Основные факторы, влияющие на процесс адаптации. Психологические типы организаций (организационные патологии). Этапы процесса адаптации. Традиционные методы адаптации персонала. Программа (система) адаптации персонала организации: основные направления и мероприятия. Особенности адаптации различных категорий персонала. «Симптомы» психологической дезадаптации работника.

Тема 2.2. Обучение и развитие персонала

Перечень изучаемых элементов содержания

Роль оценки персонала в управлении. Методы оценки персонала. Цели оценки персонала организации. Построение системы оценки персонала. Стратегия проведения оценки персонала. Методы оценки персонала и должности. Выбор методов оценки. Определение показателей и критериев оценки. Эволюция метода 360 в технологию оценки «Пять+». Процедура и порядок проведения оценки личной эффективности работников. Особенности применения методики Ассесмент центр. Внедрение системы грейдов должностей.

Понятие «карьера» в узком и широком смысле. Карьера и личностное самоопределение человека. Типология карьеры (вертикальная, горизонтальная, профессиональная, должностная и др.). Этапы карьеры и мотивы карьерного роста. Проектирование карьеры. Карьерный рост и личностное развитие как предмет проектирования самого себя. Планирование карьеры и необходимые для нее условия. Методы управления карьерой в организации.

Развитие персонала. Профессиональное развитие. Обучение как метод развития персонала. Профессиональное обучение. Постановка целей обучения. Определение качественной и количественной потребности в обучении. Процесс обучения. Внешние причины возникновения сопротивления обучающихся. Внутренние причины возникновения сопротивления обучающихся. Алгоритм работы по организации обучения сотрудников. Формы и методы обучения персонала в организации. Компетентностей подход как основа в развитии персонала. Принципы обучения. Внутреннее и внешнее обучение. Различия в направленности обучения Soft skills и Hard skills.

РАЗДЕЛ 3. УПРАВЛЕНИЕ КАДРОВЫМИ ЯВЛЕНИЯМИ

Перечень изучаемых элементов содержания

Мотивация и стимулирование, организация оплаты труда. Социально-психологический климат, организация труда

Тема 3.1. Мотивация и стимулирование, организация оплаты труда

Понятие, сущность и определение мотивации. Хотторнский эксперимент Мэйо. Суть механизма мотивации труда. Мотив как осознанное внутреннее побуждение к деятельности. Основные группы мотивов. Ядро мотивации. Процесс мотивации.

Сущность и классификация элементов мотивации. Анализ методик мотивации труда: методика мотивации на основе базовых потребностей; методика мотивов отношения к труду; методика формирования нормативных мотивов труда; методика анализа побудительных мотивов к труду. Концепция мотивации управленческого труда. Социологические исследования мотивации. Социологические исследования мотивации.

Стимул - внешнее побуждение к деятельности. Взаимосвязь мотива и стимула в управлении трудом. Цели стимулирования персонала: сохранение сотрудников, обеспечение творчества, лояльности сотрудников, рост показателей трудовой деятельности, повышение качества рабочей силы и труда, имидж компании, обеспечение реализации стратегических целей организации. Организационные формы стимулирующего воздействия на персонал. Психологические аспекты и особенности мотивационного процесса. Ценности и их влияние на мотивацию трудовой деятельности. Ценности и их влияние на мотивацию трудовой деятельности.

Понятие вознаграждения за труд, виды и формы вознаграждения. Общие принципы построения системы вознаграждения. Материальное стимулирование - основное направление мотивации трудовой деятельности. Определение рациональных границ материального вознаграждения. Влияние различий в труде на дифференциацию материального вознаграждения. Мотивация и стимулирование труда при различных типах стратегии организации.

Компенсационная политика организации. Внешние и внутренние факторы, оказывающие влияние на компенсационную политику. Структура компенсационного пакета.

Грейдинговая система вознаграждения персонала. Формирование системы грейдов. Определение величины окладов в зависимости от грейда.

Перечень изучаемых элементов содержания

Тема 3.2. Социально-психологический климат, организация труда

Перечень изучаемых элементов содержания

Анализ использования рабочего времени: цели и направления анализа. Расчетные показатели использования рабочего времени. Выявление причин, мешающих рациональному использованию рабочего времени.

Производительность (эффективность) труда как важнейший показатель использования трудового потенциала. Виды производительности труда. Сущность и значение процесса роста производительности труда в материальном производстве. Методы и способы измерения производительности труда. Показатели уровня и динамики производительности труда и предъявляемые к ним требования.

Понятие режим отдыха. Отпуск. Ежегодный отпуск. Отпуск по нетрудоспособности. Отпуск по уходу за ребенком. Дополнительный отпуск.

Время отдыха в течение рабочего дня. Перерыв на обед. Нормативы предоставления отдыха. Сменность.

Понятие и функции кадрового резерва. Цель формирования резерва: улучшение качественного состава, исключение стихийного и нецелесообразного продвижения по службе. Источники кадрового резерва: Критерии формирования кадрового резерва. Основные профессиональные, деловые и личностные качества, учитываемые при зачислении в резерв. Типы кадрового резерва. Понятия преемник и хай-по (молодой специалист с лидерским потенциалом). Универсальные принципы формирования: активности, соответствия, перспективности, сменяемости, сочетания молодых и опытных кадров старшего поколения. Специфические принципы.

ЗАДАНИЯ К ПРАКТИЧЕСКИМ ЗАНЯТИЯМ РАЗДЕЛА 1

Тема практического занятия: Человеческие ресурсы

Форма практического задания: аналитическое задание

Пример аналитического задания

Установите соответствие между терминами и их определениями.

а) деятельность по управлению персоналом	1) целенаправленное воздействие на человеческую составляющую организации, ориентированное на приведение в соответствие возможностей персонала и целей, стратегий, условий развития организации
б) доктрина командного менеджмента	2) одна из ролей менеджера в рамках системного подхода, связанная с ответственностью за разработку и реализацию программ функционирования и развития организации, достижение поставленных перед ней целей
в) доктрина контрактации индивидуальной ответственности	3) совокупность последовательных действий для достижения целей, поставленных перед организацией в условиях изменчивости и сложности организационной среды, позволяющая оптимально использовать наличный потенциал и гибко реагировать на требования внешней среды
г) стратегия управления персоналом	4) подход, ориентированный на стимулирование индивидуального профессионального развития специалистов за счет включения личной заинтересованности и персональной ответственности
д) технология	5) способ преобразования сырья в искомые продукты и услуги, механизм работы организации по превращению исходных элементов труда в итоговые результаты, являющиеся целью деятельности организации
е) управленец	6) подход, ориентированный на стимулирование творческой активности, групповой деятельности при решении нестандартных задач
ж) процесс стратегического менеджмента	7) специфический набор принципов, правил и целей работы с персоналом, конкретизированный с учетом типов организационной стратегии, организационного и кадрового потенциала, а также типа кадровой политики

Тема практического занятия: Кадровая политика организации

Форма практического задания: кейс-задание

Пример кейс-задания

Краткая характеристика ЗАО хлебозавод «Зёрнышко» следующая:

- Сфера и направление деятельности: выпуск продукции в хлебопекарном цехе, кондитерском цехе, производство полуфабрикатов.

- Размер предприятия: общая численность персонала - 300 человек.

- Этап жизненного цикла предприятия: кризис.
 - Общая стратегия предприятия: дифференциация продукта.
 - Режим работы организации: 7 дней в неделю, круглосуточно (без обеденного перерыва).
- Отсутствующие в условиях задания факты и обстоятельства могут быть введены дополнительно, если они не противоречат условиям задания.

Контрольные вопросы и задания

1. Определите содержание и тип кадровой политики.
2. Сформируйте систему управления персоналом, включая разработку штатного расписания и пофакторную структуру персонала.
3. Обозначьте кадровые проблемы и возможные пути их решения для предприятия.

ЗАДАНИЯ К ПРАКТИЧЕСКИМ ЗАНЯТИЯМ РАЗДЕЛА 2

Тема практического занятия: Найм, отбор, адаптация и аттестация персонала

Форма практического задания: кейс-задание

Пример кейс-задания

Определите, какие инструменты адаптации в большей мере подходят для компании .

Характеристика организации. Профиль деятельности: производство в сфере транспорта.
Численность персонала: 30 тыс. человек.

Срок работы на рынке: 17 лет.

Общая ситуация. Последние два года компания активно развивалась за счет расширения профиля деятельности. Кроме того, в прошлом году к ней присоединились несколько бывших поставщиков. В итоге кадровый состав компании обновился практически на треть. При этом появилась острая потребность в носителях профильных знаний и традиций. Несмотря на то что в компании достаточно развито наставничество, опытные сотрудники уже не справляются с количеством подопечных, которое иногда достигает трех человек и более.

Руководство компании всерьез обеспокоено тем, что в связи с происходящими изменениями будут утрачены позитивные трудовые традиции, «размоется» корпоративная культура, в основу которой заложено чувство гордости работников за принадлежность к отрасли и профессии, а также ответственности за принятые на себя обязательства. Процесс адаптации новых сотрудников нуждается в принципиально новых системных изменениях, которые позволят вводить их в рабочий процесс максимально быстро, не нарушая лучших традиций компании. Ситуация усугубляется тем, что сотрудники бывших поставщиков продолжают относиться к основной компании как к посторонней, четко разграничивая понятия «мы» и «они». Это ставит перед системой адаптации еще одну задачу – сформировать в коллективе единство, общность «мы».

Тема практического занятия: Обучение и развитие персонала

Форма практического задания: кейс-задание.

Пример кейс-задания

Прежде всего, необходимо отметить, что ООО «КузбассАвтоЦентр» руководствуется дилерским договором, согласно которому «Дилеру необходимо создать высококвалифицированную команду сотрудников». Цель – достижение европейского уровня обслуживания клиентов.

В связи с вышесказанным «ФМК» устанавливает обязательные и рекомендуемые (только для руководителей и специалистов) программы обучения персонала, создает учебные центры (ближайший в г. Новосибирске).

Для технического персонала (автомеханики, автоэлектрики) существует программа «Masters» - обучение и повышение квалификации сотрудников. Существует три категории:

Техник, Специалист и Мастер. Принимая на работу в Общество нового сотрудника, ему присваивается неквалифицированная категория с номинальной тарифной ставкой за час работы. Чтобы получить категорию Техник сотрудник должен сдать экзамен через Интернет на специальном обучающем сайте или техническому тренеру Общества, который проводит техническое обучение персонала. Сдача экзамена на первый уровень состоит из теста, включающего 190 вопросов по всем темам (всего девять тем). Для успешной сдачи такого экзамена нужно ответить на 85 % вопросов правильно. Только после этого сотруднику присваивается 1 категория – Техник, при этом сотрудника поощряют в виде премии, и повышается тарифная ставка.

Нужно отметить, что на данный момент в ООО «КузбассАвтоЦентре» всему техническому персоналу присвоена 1 категория.

После сдачи на первый уровень автомеханик выбирает для себя специализацию по ремонту автомобиля, согласовывая с техническим тренером. Так как для сдачи на второй уровень, где уже проверяется теория и практика, необходимо сдать две темы из девяти устно, отвечая на вопросы экзаменатора, и наглядно произвести ремонт автомобиля в Учебных центрах. Девять тем:

- электрика и электроника;
- рулевое управление;
- тормозная система;
- автоматическая трансмиссия;
- механическая трансмиссия;
- IDS (диагностика автомобилей);
- система вентиляции и кондиционирования.

Для сдачи экзамена на третий уровень – категория Мастер – высшая категория, необходимы теоретические и практические знания всех девяти тем. Так же сдается экзамен в двух формах – устной и практической.

Среди 72 дилеров «Форда» в настоящее время только пяти автомеханикам присвоена категория Мастер.

Необходимо подчеркнуть, что при каждом повышении категории технического персонала, устанавливается повышенная тарифная ставка и выдается премия. Так сотрудники заинтересованы в повышении своей квалификации.

ЗАО «Форд Мотор Компани» заключает договоры с центрами обучения в г. Москве для организации курсов повышения квалификации руководящего состава и специалистов дилерств. Так, в 2022 году в г. Москве прошли обучение в Sales Training International и The Center Business Skills Development (Центр развития деловых навыков) сотрудники ООО «КузбассАвтоЦентр» по темам: «Структурированное интервью», «Финансы для нефинансистов», «Основы коммуникации и управления персоналом», «Повышение прибыльности развития послепродажного бизнеса».

Для сервисных консультантов (мастер-приемщик автомобилей в ремонт) существует программа «Service Upgrade» - двухдневный курс по правилам приемки автомобилей в ремонт. Включает вопросы повышения качества сервиса, навыки общения, правила интерактивной приемки автомобилей в ремонт.

Для сотрудников отдела розничных продаж автомобилей (продавцы - консультанты) начальник отдела каждый месяц проводит ролевые игры по продаже автомобилей, и так же существует программа «Sales skills» - двухдневный курс, состоящий из двух частей. Первая часть (базовый уровень) включает: выявление потребностей клиента, презентация товара, основные навыки продаж. Вторая часть (продвинутый уровень) – вербальные и невербальные признаки, метод планирования для продавца - консультанта (ведение ежедневников).

1. Для разработки программы обучения в компании и обоснуйте основные потребности в обучении данных сотрудников.
2. Спроектируйте содержание программы их обучения.
3. Какие формы и методы обучения, по вашему мнению, наиболее предпочтительны в данном случае?
4. Проведите предварительную оценку эффективности предлагаемых мероприятий

ЗАДАНИЯ К ПРАКТИЧЕСКИМ ЗАНЯТИЯМ РАЗДЕЛА 3

Тема практического занятия: Мотивация и стимулирование, организация оплаты труда

Форма практического задания: реферат

Пример тем реферата

1. "Теория X" Мак-Грегора.
2. "Теория Y".
3. "Теория Z" В. Оучи.
4. Концепция организационного роста Литвина-Спрингера.
5. Секреты успеха японских систем мотиваций.
6. Организационные формы стимулирующего воздействия на персонал.
7. Психологические аспекты и особенности мотивационного процесса.
8. Ценности и их влияние на мотивацию трудовой деятельности.
9. Ценности и их влияние на мотивацию трудовой деятельности.
10. Определение рациональных границ материального вознаграждения.
11. Влияние различий в труде на дифференциацию материального вознаграждения.
12. Мотивация и стимулирование труда при различных типах стратегии организации.

Тема практического занятия: Социально-психологический климат, организация труда

Форма практического задания: реферат

Пример тем реферата

1. Ротация труда
2. Ученичество (наставничество)
3. Производственное обучение
4. Лекция
5. Семинар
6. Мозговые атаки
7. Видеотренинг
8. Дистанционное (электронное) обучение
9. Разбор ситуаций
10. Ролевая игра.

РУБЕЖНЫЙ КОНТРОЛЬ К РАЗДЕЛУ 1

форма рубежного контроля – компьютерное тестирование

РУБЕЖНЫЙ КОНТРОЛЬ К РАЗДЕЛУ 2

форма рубежного контроля – компьютерное тестирование

РУБЕЖНЫЙ КОНТРОЛЬ К РАЗДЕЛУ 3

форма рубежного контроля – компьютерное тестирование

РАЗДЕЛ 3. УЧЕБНО-МЕТОДИЧЕСКОЕ ОБЕСПЕЧЕНИЕ САМОСТОЯТЕЛЬНОЙ РАБОТЫ ОБУЧАЮЩИХСЯ ПО ДИСЦИПЛИНЕ (МОДУЛЮ)

3.1. Виды самостоятельной работы обучающихся по дисциплине (модулю)

Очной формы обучения

Раздел, тема	Количество часов	Вид самостоятельной работы
Модуль 1 (семестр 1)		
РАЗДЕЛ 1. ЧЕЛОВЕЧЕСКИЕ РЕСУРСЫ ОРГАНИЗАЦИИ	12	Подготовка реферата
		Самостоятельное изучение темы
РАЗДЕЛ 2. УПРАВЛЕНИЕ КАДРОВЫМИ ПРОЦЕССАМИ	11	Подготовка реферата
		Самостоятельное изучение темы
РАЗДЕЛ 3. УПРАВЛЕНИЕ КАДРОВЫМИ ЯВЛЕНИЯМИ	11	Подготовка реферата
		Самостоятельное изучение темы
Общий объем по модулю/семестру, часов	34	
Общий объем по дисциплине (модулю), часов	34	

Очно-заочной формы обучения

Раздел, тема	Количество часов	Вид самостоятельной работы
Модуль 1 (семестр 1)		
РАЗДЕЛ 1. ЧЕЛОВЕЧЕСКИЕ РЕСУРСЫ ОРГАНИЗАЦИИ	16	Подготовка реферата
		Самостоятельное изучение темы
РАЗДЕЛ 2. УПРАВЛЕНИЕ КАДРОВЫМИ ПРОЦЕССАМИ	18	Подготовка реферата
		Самостоятельное изучение темы
РАЗДЕЛ 3. УПРАВЛЕНИЕ КАДРОВЫМИ ЯВЛЕНИЯМИ	18	Подготовка реферата
		Самостоятельное изучение темы
Общий объем по модулю/семестру, часов	52	
Общий объем по дисциплине (модулю), часов	52	

3.2. Задания для самостоятельной работы

Задания для самостоятельной работы к Разделу 1.

Перечень тем рефератов к Разделу 1:

1. Понятие категории «персонал организации». Качественные характеристики персонала.
2. Классификация персонала.
3. Трудовая активность и ее показатели.
4. Методы управления персоналом.
5. Структура и функции отдела управления кадров (HR-отдела).
6. Профессионально-квалификационные требования к работникам и руководителю службы управления персоналом.

Задания для самостоятельной работы к Разделу 2.

Перечень тем рефератов к Разделу 2

1. Адаптация персонала: понятие, направления, стадии.
2. Виды адаптации и их характеристика.
3. Процедура управления адаптацией.
4. Организационные инструменты управления адаптацией.
5. Общая программа адаптации сотрудника в организации.
6. Специальная программа адаптации сотрудника в организации.
7. Информационное обеспечение процесса адаптации.
8. Особенности адаптации молодых специалистов.
9. Особенности адаптации руководителей.

Задания для самостоятельной работы к Разделу 3.

Перечень тем рефератов к Разделу 3:

1. 1. Организационные формы стимулирующего воздействия на персонал.
2. 2. Психологические аспекты и особенности мотивационного процесса.
3. 3. Ценности и их влияние на мотивацию трудовой деятельности.
4. 4. Ценности и их влияние на мотивацию трудовой деятельности.
5. 5. Определение рациональных границ материального вознаграждения.
6. 6. Влияние различий в труде на дифференциацию материального вознаграждения.
7. 7. Мотивация и стимулирование труда при различных типах стратегии организации.

Литература для самостоятельного изучения к Разделу 1.

1. Кязимов, К. Г. Управление человеческими ресурсами: профессиональное обучение и развитие : учебник для вузов / К. Г. Кязимов. — 2-е изд., перераб. и доп. — Москва : Издательство Юрайт, 2023. — 202 с. — (Высшее образование). — ISBN 978-5-534-09762-7. — Текст : электронный // Образовательная платформа Юрайт [сайт]. — URL: <https://urait.ru/bcode/516339>;
2. Управление человеческими ресурсами : учебник для вузов / И. А. Максимцев [и др.] ; под редакцией И. А. Максимцева, Н. А. Горелова. — 2-е изд., перераб. и доп. — Москва : Издательство Юрайт, 2023. — 467 с. — (Высшее образование). — ISBN 978-5-534-99951-8. — Текст : электронный // Образовательная платформа Юрайт [сайт]. — URL: <https://urait.ru/bcode/510775>
3. Управление человеческими ресурсами : учебник и практикум для вузов / О. А. Лапшова [и др.] ; под общей редакцией О. А. Лапшовой. — Москва : Издательство Юрайт, 2023. —

406 с. — (Высшее образование). — ISBN 978-5-9916-8761-4. — Текст : электронный // Образовательная платформа Юрайт [сайт]. — URL: <https://urait.ru/bcode/511328>;

4. Анисимов, А. Ю. Управление персоналом организации : учебник для вузов / А. Ю. Анисимов, О. А. Пятаева, Е. П. Грабская. — Москва : Издательство Юрайт, 2023. — 278 с. — (Высшее образование). — ISBN 978-5-534-14305-8. — Текст : электронный // Образовательная платформа Юрайт [сайт]. — URL: <https://urait.ru/bcode/519897>.

Литература для самостоятельного изучения к Разделу 2.

1. Одегов, Ю. Г. Управление персоналом : учебник и практикум для вузов / Ю. Г. Одегов, Г. Г. Руденко. — 2-е изд., перераб. и доп. — Москва : Издательство Юрайт, 2023. — 467 с. — (Высшее образование). — ISBN 978-5-9916-8710-2. — Текст : электронный // Образовательная платформа Юрайт [сайт]. — URL: <https://urait.ru/bcode/510676>
2. Управление человеческими ресурсами : учебник и практикум для вузов / О. А. Лапшова [и др.] ; под общей редакцией О. А. Лапшовой. — Москва : Издательство Юрайт, 2023. — 406 с. — (Высшее образование). — ISBN 978-5-9916-8761-4. — Текст : электронный // Образовательная платформа Юрайт [сайт]. — URL: <https://urait.ru/bcode/511328>;
3. Анисимов, А. Ю. Управление персоналом организации : учебник для вузов / А. Ю. Анисимов, О. А. Пятаева, Е. П. Грабская. — Москва : Издательство Юрайт, 2023. — 278 с. — (Высшее образование). — ISBN 978-5-534-14305-8. — Текст : электронный // Образовательная платформа Юрайт [сайт]. — URL: <https://urait.ru/bcode/519897>.

Литература для самостоятельного изучения к Разделу 3.

1. Кязимов, К. Г. Управление человеческими ресурсами: профессиональное обучение и развитие : учебник для вузов / К. Г. Кязимов. — 2-е изд., перераб. и доп. — Москва : Издательство Юрайт, 2023. — 202 с. — (Высшее образование). — ISBN 978-5-534-09762-7. — Текст : электронный // Образовательная платформа Юрайт [сайт]. — URL: <https://urait.ru/bcode/516339>;
2. Управление человеческими ресурсами : учебник для вузов / И. А. Максимцев [и др.] ; под редакцией И. А. Максимцева, Н. А. Горелова. — 2-е изд., перераб. и доп. — Москва : Издательство Юрайт, 2023. — 467 с. — (Высшее образование). — ISBN 978-5-534-99951-8. — Текст : электронный // Образовательная платформа Юрайт [сайт]. — URL: <https://urait.ru/bcode/510775>
3. Управление человеческими ресурсами : учебник и практикум для вузов / О. А. Лапшова [и др.] ; под общей редакцией О. А. Лапшовой. — Москва : Издательство Юрайт, 2023. — 406 с. — (Высшее образование). — ISBN 978-5-9916-8761-4. — Текст : электронный // Образовательная платформа Юрайт [сайт]. — URL: <https://urait.ru/bcode/511328>;
4. Анисимов, А. Ю. Управление персоналом организации : учебник для вузов / А. Ю. Анисимов, О. А. Пятаева, Е. П. Грабская. — Москва : Издательство Юрайт, 2023. — 278 с. — (Высшее образование). — ISBN 978-5-534-14305-8. — Текст : электронный // Образовательная платформа Юрайт [сайт]. — URL: <https://urait.ru/bcode/519897>.

3.3. Методические указания к самостоятельной работе по дисциплине (модулю)

Освоение слушателями программы предполагает изучение материалов дисциплин (модулей) в ходе самостоятельной работы.

Для успешного освоения дисциплины (модуля) и достижения поставленных целей необходимо внимательно ознакомиться с рабочей программой дисциплины (модуля), доступной в электронной информационно-образовательной среде РГСУ.

Следует обратить внимание на списки основной и дополнительной литературы, на предлагаемые преподавателем ресурсы информационно-телекоммуникационной сети Интернет. Эта информация необходима для самостоятельной работы обучающегося.

Для более углубленного изучения темы задания для самостоятельной работы рекомендуется выполнять параллельно с изучением данной темы. При выполнении заданий по возможности используйте наглядное представление материала.

Самостоятельная работа включает разнообразный комплекс видов и форм работы обучающихся.

Написание реферата (доклада).

Требования к структуре реферата (доклада):

Работа должна содержать систематизацию и краткое изложение материала из не менее 5-и литературных источников (монографий, научных статей и докладов) по выбранной теме.

Основные требования к оформлению:

Структура доклада (реферата): 1) титульный лист; 2) содержание (в нем последовательно указываются названия пунктов доклада (реферата), указываются страницы, с которых начинается каждый пункт); 3) введение (формулируется суть исследуемой проблемы, обосновывается выбор темы, определяются ее значимость и актуальность, указываются цель и задачи доклада (реферата), дается характеристика используемой литературы); 4) основная часть (каждый раздел ее доказательно раскрывает исследуемый вопрос); 5) выводы и заключение (подводятся итоги или делается обобщенный вывод по теме доклада (реферата)); 6) литература.

Доклад (реферат) оформляется на одной стороне листа белой бумаги формата А4 (210x297 мм). Интервал межстрочный – полуторный. Цвет шрифта – черный. Гарнитура шрифта основного текста – «Times New Roman» или аналогичная. Кегль (размер) от 12 до 14 пунктов. Размеры полей страницы (не менее): правое 10 мм, верхнее – 15 мм, нижнее – 20 мм, левое – 25 мм. Формат абзаца: полное выравнивание («по ширине»). Отступ красной строки одинаковый по всему тексту – 15 мм. Страницы должны быть пронумерованы с учётом титульного листа (на титульном листе номер страницы не ставится). В работах используются цитаты, статистические материалы. Эти данные оформляются в виде сносок (ссылок и примечаний). Внутритекстовые, подстрочные и затекстовые библиографические ссылки должны оформляться в соответствии с ГОСТ Р 7.0.5-2008 «Библиографическая ссылка». Общие требования и правила составления».

Реферат (доклад) сдается в бумажном и электронном виде (10–20 печатных страниц).

При проверке реферата (доклада) на антиплагиат – www.antiplagiat.ru – (более 50% заимствований) работа не принимается.

Выполнение тестовых заданий.

Тестовые задания содержат вопросы и 3–4 варианта ответа по базовым положениям изучаемой темы, составлены с расчетом на знания, полученные слушателями в процессе изучения темы.

Тестовые задания выполняются в письменной или электронной форме и сдаются преподавателю, ведущему дисциплину (модуль).

РАЗДЕЛ 4. ОЦЕНОЧНЫЕ МАТЕРИАЛЫ ПО ДИСЦИПЛИНЕ (МОДУЛЮ)

4.1. Форма промежуточной аттестации обучающегося по дисциплине (модулю)

Контрольным мероприятием промежуточной аттестации обучающихся по дисциплине (модулю) является **зачет**, который проводится в **устной** форме.

4.2. Оценочные материалы, определяющие процедуры оценивания знаний, умений, навыков и (или) опыта деятельности, характеризующих этапы формирования компетенций

4.2.1. Организационные основы применения балльно-рейтинговой системы оценки успеваемости обучающихся по дисциплине (модулю)

Оценка качества освоения обучающимися дисциплины (модуля) реализуется в формате балльно-рейтинговой системы оценки успеваемости обучающихся (далее – БРСО).

БРСО в ходе текущего контроля успеваемости и промежуточной аттестации осуществляется по 100-балльной шкале.

Академический рейтинг обучающегося по дисциплине (модулю) складывается из результатов:

– текущего контроля успеваемости (максимальный текущий рейтинг обучающегося – 80 рейтинговых баллов);

– промежуточной аттестации (максимальный рубежный рейтинг обучающегося – 20 рейтинговых баллов).

Условия оценки освоения обучающимся дисциплины (модуля) в формате БРСО доводятся преподавателем до сведения обучающихся на первом учебном занятии, а также размещены в свободном доступе в электронной информационно-образовательной среде Университета.

4.2.2. Проведение текущего контроля успеваемости обучающихся по дисциплине (модулю) в соответствии с балльно-рейтинговой системой оценки успеваемости обучающегося

В течение учебного семестра до промежуточной аттестации на основании утвержденной рабочей программы дисциплины (модуля) формируется текущий рейтинг обучающегося. Текущий рейтинг обучающегося складывается как сумма рейтинговых баллов, полученных им в течение учебного семестра по всем видам учебных занятий по дисциплине (модулю).

В процессе текущего контроля оцениваются следующие действия обучающегося, направленные на освоение компетенций в рамках изучения дисциплины (модуля):

– академическая активность (посещаемость учебных занятий, самостоятельное изучение содержания дисциплины (модуля) в электронной информационно-образовательной среде, соблюдение сроков сдачи практических заданий и текущих контрольных мероприятий и др.);

– выполнение и сдача текущих и итогового практических заданий (рефераты);

– прохождение рубежей текущего контроля, включая соблюдение графика их прохождения в электронной информационно-образовательной среде.

Для планирования расчета текущего рейтинга обучающегося используются следующие пропорции:

Вид учебного действия	Максимальная рейтинговая оценка, баллов
академическая активность	10
практические задания	40
<i>из них: текущие практические задания</i>	20
<i>итоговое практическое задание</i>	20

рубежи текущего контроля	30
ИТОГО:	80

В течение учебного семестра по дисциплине (модулю) обучающимся должен быть накоплен текущий рейтинг не менее 52 рейтинговых баллов (65% от максимального значения текущего рейтинга).

Необходимыми условиями допуска обучающегося к промежуточной аттестации по дисциплине являются положительное прохождение обучающимся не менее 65% рубежей текущего контроля с накоплением не менее 65% максимального рейтингового балла за каждый рубеж текущего контроля и положительное выполнение итогового практического задания с накоплением не менее 65% максимального рейтингового балла, установленного за итоговое практическое задание.

Невыполнение вышеуказанных условий является текущей академической задолженностью, которая должна быть ликвидирована обучающимся до контрольного мероприятия промежуточной аттестации.

Сведения о наличии у обучающихся текущей академической задолженности, сроках и порядке добора рейтинговых баллов для её ликвидации доводятся до обучающихся педагогическим работником.

В случае неликвидации текущей академической задолженности, педагогический работник обязан во время контрольного мероприятия промежуточной аттестации поставить обучающемуся 0 рейтинговых баллов. В этом случае ликвидация текущей академической задолженности возможна в периоды проведения повторной промежуточной аттестации.

4.2.3. Проведение промежуточной аттестации обучающихся по дисциплине (модулю) в соответствии с балльно-рейтинговой системой оценки успеваемости обучающегося

Промежуточная аттестация по дисциплине (модулю) проводится в соответствии с Положением о промежуточной аттестации обучающихся по основным профессиональным образовательным программам в Российском государственном социальном университете и Положением о балльно-рейтинговой системе оценки успеваемости обучающихся по основным профессиональным образовательным программам в Российском государственном социальном университете в действующей редакции.

На промежуточную аттестацию отводится 20 рейтинговых баллов.

Ответы обучающегося на контрольном мероприятии промежуточной аттестации оцениваются педагогическим работником по 20-балльной шкале, а итоговая оценка по дисциплине (модулю) выставляется по системе зачтено / не зачтено для зачета.

Критерии выставления оценки определяются Положением о балльно-рейтинговой системе оценки успеваемости обучающихся по основным профессиональным образовательным программам высшего образования – программам бакалавриата, программам специалитета, программам магистратуры в Российском государственном социальном университете.

В процессе определения рубежного рейтинга обучающегося используется следующая шкала:

Рубежный рейтинг	Критерии оценки освоения обучающимся дисциплины (модуля) в ходе контрольных мероприятий промежуточной аттестации
-------------------------	---

19-20 рейтинговых баллов	обучающийся глубоко и прочно усвоил программный материал, исчерпывающе, последовательно, грамотно и логически стройно его излагает, тесно увязывает с задачами и будущей деятельностью, не затрудняется с ответом при видоизменении задания, свободно справляется с задачами и практическими заданиями, правильно обосновывает принятые решения, умеет самостоятельно обобщать и излагать материал, не допуская ошибок
16-18 рейтинговых баллов	обучающийся твердо знает программный материал, грамотно и по существу излагает его, не допуская существенных неточностей в ответе на вопрос, может правильно применять теоретические положения и владеет необходимыми умениями и навыками при выполнении практических заданий
13-15 рейтинговых баллов	обучающийся освоил основной материал, но не знает отдельных деталей, допускает неточности, недостаточно правильные формулировки, нарушает последовательность в изложении программного материала и испытывает затруднения в выполнении практических заданий
1-12 рейтинговых баллов	обучающийся не знает значительной части программного материала, допускает существенные ошибки, с большими затруднениями выполняет практические задания
0 рейтинговых баллов	не аттестован

4.3. Перечень заданий для проведения текущей и промежуточной оценки знаний, умений, навыков и (или) опыта деятельности, характеризующих этапы формирования компетенций

4.3.1. Оценочные материалы для проведения текущей аттестации и рубежного контроля, обучающихся по дисциплине (модулю)

Перечень вопросов рубежного контроля и текущей аттестации

РАЗДЕЛ 1. ЧЕЛОВЕЧЕСКИЕ РЕСУРСЫ ОРГАНИЗАЦИИ

Форма рубежного контроля – компьютерное тестирование

Вопросы рубежного контроля

Код контролируемой компетенции УК-3

1. Повышение способности организации изменять численность работников в соответствии с изменениями объемов оказываемых услуг/производимых товаров путем использования добавочных или альтернативных источников рабочей силы представляет:

- А) лизинг рабочей силы
- Б) численную адаптацию рабочей силы
- В) функциональную адаптацию рабочей силы
- Г) дистанционную адаптацию рабочей силы
- Д) финансовую адаптацию рабочей силы

2. Основой для выработки и принятия решения по стимулированию труда персонала является:

- А) оценка личных и деловых качеств
- Б) оценка результатов труда
- В) оценка труда
- Г) комплексная оценка качества работы

3. Оценка эффективности деятельности подразделений управления персоналом — это системный процесс, направленный на:

- а) соизмерение затрат и результатов, связанных с деятельностью кадровых служб
- б) соотношение результатов деятельности кадровых служб с итогами деятельности организации в целом
- в) соотношение результатов деятельности кадровых служб с итогами деятельности других подразделений

Код контролируемой компетенции УК-5

4. Большинство работодателей изначально борются с излишком персонала при помощи ...

- А) замораживания найма
- Б) приостановки производства (временного увольнения)
- В) ротации
- Г) принудительных отставок

5. Группа работников данного трудового коллектива, заслуживающих по результатам труда, дальнейшего продвижения по служебной лестнице называется

- А) резерв на выдвижение
- Б) кадровый резерв

В) резерв руководителей

6. Деятельность относительно человеческих ресурсов, которая в основном связана с будущими потребностями организации – это ...

- А) планирование человеческих ресурсов
- Б) взаимоотношения с профсоюзами
- В) • консультации
- Г) планирование человеческих ресурсов
- Д) компенсации

7. Деятельность по отношению к человеческим ресурсам, которая определяет, насколько хорошо сотрудники исполняют свои служебные обязанности, – это ...

- А) оценка
- Б) контроль
- В) равноправный найм
- Г) адаптация
- Д) регламентация деятельности
- Е) управление на основе коллективного договора

РАЗДЕЛ 2. УПРАВЛЕНИЕ КАДРОВЫМИ ПРОЦЕССАМИ

Форма рубежного контроля – компьютерное тестирование

Вопросы рубежного контроля

Код контролируемой компетенции УК-3

1. В процессе адаптации традиционно принято выделять следующие этапы:

- А) оценка уровня подготовленности нового работника;
- Б) ориентация;
- В) действенная адаптация;
- Г) функционирование;
- Д) управление адаптацией;
- Е) приспособление.

2. Адаптация - это:

- А) процесс ознакомления работника с новой организацией и изменения его поведения в соответствии с требованиями и правилами организационной культуры компании;
- Б) совокупность процедур, проводимых с целью освоения новым работником его должностных обязанностей, сокращения периода адаптации в коллективе, помощи в установлении контактов;
- В) совокупность действий работника, направленных на достижение целей системы управления и обязательных для выполнения;

3. К разновидностям адаптации персонала относят:

- А) отрицание;
- Б) приспособленчество;
- В) маскировка;
- Г) адаптивный индивидуализм;
- Д) налаживание отношений в коллективе;
- Е) функционирование

Код контролируемой компетенции УК-5

4. Какой из методов наиболее эффективен при обучении работника конкретным технологическим приемам (например, ремонт двигателя и т. п.)?

- а) лекции;
- б) деловые игры;
- в) самоподготовка;
- г) наставничество (ученичество).

5. Какой из методов наиболее эффективен при обучении работника поведенческим навыкам (например, ведение переговоров)?

- а) лекции;
- б) деловые игры;
- в) самоподготовка;
- г) наставничество (ученичество).

6. Коучинг – это:

а) форма привлечения высококвалифицированных специалистов; б) периодически проводимая экспертиза состояния дел в организации; в) перемещение человека по квалификационным уровням;

г) развивающее обучение без отрыва от основной деятельности. 4. Формы первичной профессиональной подготовки работников

(указать лишнее):

- а) повышение квалификации; б) ученичество;
- в) инструктаж;
- г) наставничество.

РАЗДЕЛ 3. УПРАВЛЕНИЕ КАДРОВЫМИ ЯВЛЕНИЯМИ

Форма рубежного контроля – компьютерное тестирование

Вопросы рубежного контроля

Код контролируемой компетенции УК-3

1. Под процессом набора персонала понимается:

- а) прием сотрудников на работу
- б) создание достаточно представительного списка квалифицированных кандидатов на вакантную должность
- в) процесс селекции кандидатов, обладающих минимальными требованиями для занятия вакантной должности

2. Принцип обусловленности функций управления персоналом целями производства подразумевает, что:

- а) необходима многовариантная проработка предложений по формированию системы управления персоналом и выбор наиболее рационального варианта для конкретных условий производства
- б) функции управления персоналом, ориентированные на развитие производства, опережают функции, направленные на обеспечение функционирования производства
- в) функции управления персоналом формируются и изменяются не произвольно, а в соответствии с целями производства

3. Повышение способности организации изменять численность работников в соответствии с изменениями объемов оказываемых услуг/производимых товаров путем использования добавочных или альтернативных источников рабочей силы представляет:

- а) лизинг рабочей силы

- б) численную адаптацию рабочей силы
- в) функциональную адаптацию рабочей силы
- г) финансовую адаптацию рабочей силы
- д) дистанционную адаптацию рабочей силы

4. Основой для выработки и принятия решения по стимулированию труда персонала является:

- а) комплексная оценка качества работы
- б) оценка результатов труда
- в) оценка личных и деловых качеств
- г) оценка труда

Код контролируемой компетенции УК-5

5. Перечислите возможные программы поддержки развития сотрудника, если он стремится установить и закрепить основу для будущего продвижения (более одного правильного ответа):

- а) обучение
- б) вознаграждение сотрудника
- в) горизонтальное перемещение
- г) досрочное увольнение или добровольный выход в отставку
- д) аттестация сотрудника
- е) понижение в должности

6. К достоинствам внешних источников привлечения персонала относят:

- а) появление новых импульсов для развития
- б) низкие затраты на адаптацию персонала
- в) повышение мотивации, степени удовлетворенности трудом у кадровых работников

7. Доверительные обращения руководителя к сотруднику есть проявления внутриорганизационной карьеры:

- а) центростремительного типа
- б) вертикального типа
- в) горизонтального типа

8. Форма организации рабочего времени, при которой для отдельных сотрудников или их группы допускается саморегулирование начала, окончания и общей продолжительности рабочего дня, представляет использование:

- а) частичной занятости
- б) стандартных режимов работы
- в) гибких режимов рабочего времени

9. Последовательное прохождение всех ступеней карьерной лестницы при работе в различных организациях отдельной отрасли:

- а) возможно
- б) невозможно

10. Развитие персонала – это:

- а) процесс периодической подготовки сотрудника на специализированных курсах
- б) обеспечение эффективной управленческой структуры и менеджеров для достижения организационных целей

в) процесс подготовки сотрудника к выполнению новых производственных функций, занятию новых должностей, решению новых задач

4.3.2. Оценочные материалы для проведения промежуточной аттестации обучающихся по дисциплине (модулю)

Вопросы/задания для проведения промежуточной аттестации обучающихся по дисциплине (модулю)

Коды контролируемой компетенции	Вопросы / задания
УК-3	<p>1. К критериям для оценки количественных параметров человеческого капитала можно отнести динамику ...</p> <ul style="list-style-type: none"> a) показателя, отражающего процесс повышения квалификации персонала, с выделением всех форм дополнительного обучения b) удельного веса сотрудников, включенных в резерв на выдвижение c) показателя «текучести кадров», с выделением показателя, отражающего число сотрудников, уволившихся по собственному желанию d) пропорции между профессиональными категориями сотрудников («менеджеры», «эксперты», «исполнители») <p>2. Комплексное оценочное мероприятие, направленное на определение степени соответствия компетенций работника требованиям занимаемой должности называется</p> <ul style="list-style-type: none"> • Аттестацией • Адаптацией • профориентацией • отбором <p>3. Конкретный размер премии определяется фиксированным процентом, обычно ... от суммы фактически обеспеченного экономического эффекта</p> <ul style="list-style-type: none"> • 3–5 % • 2–4 % • 5–7 % • 8–10 % <p>4. Корпоративные центры, как средство обучения персонала используются в рамках ...</p> <ul style="list-style-type: none"> • закрытой кадровой политики • открытой кадровой политики • стратегии динамического роста • крупного инвестиционного проекта
УК-5	<p>5. К основным задачам аттестации сотрудников относится ...</p> <ul style="list-style-type: none"> • контроль исполнения и профессионализма • повышение квалификации • выявление резервов повышения уровня отдачи работника

	<ul style="list-style-type: none"> • реструктуризация компании <p>6. К специальным экономическим законам децентрализованного регулирования рынка труда следует отнести ...</p> <ul style="list-style-type: none"> • Закон рыночной конкуренции • Закон перемены труда • Закон непрерывного улучшения условий труда • Закон соответствия спроса и предложения <p>7. Моральная мотивация сотрудников организации должна осуществляться ...</p> <ul style="list-style-type: none"> • на регулярной основе • на разовой основе • только в отношении сотрудников категории «исполнители» <p>8. Наиболее распространенной формой подготовки будущих руководителей среднего звена является ...</p> <ul style="list-style-type: none"> • обучение на рабочем месте • назначение на должность заместителя соответствующего руководителя • обучение по специальным программам в образовательных учреждениях • введение в штатное расписание новой (дополнительной) должности и параллельный поиск потенциального сотрудника <p>9. На рынке труда рекрутинговое агентство ... посредника</p> <ul style="list-style-type: none"> • может выступать в роли как государственного, так и негосударственного • выступает в роли государственного • выступает в роли негосударственного <p>10. Общая продолжительность испытательного срока для конкретного сотрудника ...</p> <ul style="list-style-type: none"> • не фиксируется в трудовом договоре фиксируется в трудовом договоре и не может быть продлена • не фиксируется в трудовом договоре и может быть продлена по решению руководства, без согласия на это сотрудника • фиксируется в трудовом договоре и при необходимости может быть продлена по взаимному согласию сторон
--	---

РАЗДЕЛ 5. УСЛОВИЯ РЕАЛИЗАЦИИ ДИСЦИПЛИНЫ (МОДУЛЯ)

5.1. Перечень основной и дополнительной учебной литературы для освоения дисциплины (модуля)

5.1.1. Основная литература

1. Кязимов, К. Г. Управление человеческими ресурсами: профессиональное обучение и развитие : учебник для вузов / К. Г. Кязимов. — 2-е изд., перераб. и доп. — Москва : Издательство Юрайт, 2023. — 202 с. — (Высшее образование). — ISBN 978-5-534-09762-7. — Текст : электронный // Образовательная платформа Юрайт [сайт]. — URL: <https://urait.ru/bcode/516339>;

2. Управление человеческими ресурсами : учебник для вузов / И. А. Максимцев [и др.] ; под редакцией И. А. Максимцева, Н. А. Горелова. — 2-е изд., перераб. и доп. — Москва : Издательство Юрайт, 2023. — 467 с. — (Высшее образование). — ISBN 978-5-534-99951-8. — Текст : электронный // Образовательная платформа Юрайт [сайт]. — URL: <https://urait.ru/bcode/510775>

5.1.2. Дополнительная литература

1. Управление человеческими ресурсами : учебник и практикум для вузов / О. А. Лапшова [и др.] ; под общей редакцией О. А. Лапшовой. — Москва : Издательство Юрайт, 2023. — 406 с. — (Высшее образование). — ISBN 978-5-9916-8761-4. — Текст : электронный // Образовательная платформа Юрайт [сайт]. — URL: <https://urait.ru/bcode/511328>;
2. Анисимов, А. Ю. Управление персоналом организации : учебник для вузов / А. Ю. Анисимов, О. А. Пятаева, Е. П. Грабская. — Москва : Издательство Юрайт, 2023. — 278 с. — (Высшее образование). — ISBN 978-5-534-14305-8. — Текст : электронный // Образовательная платформа Юрайт [сайт]. — URL: <https://urait.ru/bcode/519897>.

5.2. Перечень ресурсов информационно-коммуникационной сети «Интернет», необходимых для освоения дисциплины (модуля)

№№	Название электронного ресурса	Описание электронного ресурса	Используемый для работы адрес
1.	ЭБС «Университетская библиотека онлайн»	Электронная библиотека, обеспечивающая доступ высших и средних учебных заведений, публичных библиотек и корпоративных пользователей к наиболее востребованным материалам по всем отраслям знаний от ведущих российских издательств	http://biblioclub.ru/
2.	Научная электронная библиотека eLIBRARY.ru	Крупнейший российский информационно-аналитический портал в области науки, технологии, медицины и образования, содержащий рефераты и полные тексты более 34 млн научных публикаций и патентов	http://elibrary.ru/
3.	Образовательная платформа Юрайт	Электронно-библиотечная система для ВУЗов, ССУЗов, обеспечивающая доступ к учебникам, учебной и методической литературе по различным дисциплинам.	https://urait.ru/
4.	База данных "EastView"	Полнотекстовая база данных периодических изданий	https://dlib.eastview.com
5.	Электронная библиотека "Grebennikon"	Библиотека предоставляет доступ более чем к 30 журналам, выпускаемых Издательским домом "Гребенников".	https://grebennikon.ru/

5.3. Методические указания для обучающихся по освоению дисциплины (модуля)

Освоение обучающимся дисциплины (модуля) предполагает изучение материалов дисциплины (модуля) на аудиторных занятиях и в ходе самостоятельной работы. Аудиторные занятия проходят в форме лекций и практических занятий.

При подготовке к аудиторным занятиям необходимо помнить особенности каждой формы его проведения.

Подготовка к учебному занятию лекционного типа заключается в следующем.

С целью обеспечения успешного обучения обучающийся должен готовиться к лекции, так как она является важнейшей формой организации учебного процесса, поскольку:

- знакомит с новым учебным материалом;
- разъясняет учебные элементы, трудные для понимания;
- систематизирует учебный материал;
- ориентирует в учебном процессе.

С этой целью:

- внимательно прочитайте материал предыдущей лекции;
- ознакомьтесь с материалом предыдущей лекции по учебнику и учебным пособиям;
- внесите дополнения к полученным ранее знаниям по теме лекции на полях лекционной тетради;
- запишите возможные вопросы, которые вы зададите лектору на лекции по материалу изученной лекции;
- постарайтесь уяснить место изучаемой темы в своей подготовке;
- узнайте тему предстоящей лекции (по тематическому плану, по информации лектора) и запишите информацию, которой вы владеете по данному вопросу.

Подготовка к практическому занятию

При подготовке и работе во время проведения практического занятия следует обратить внимание на следующие моменты: на процесс предварительной подготовки, на работу во время занятия, обработку полученных результатов, исправление полученных замечаний.

Предварительная подготовка к практическому занятию заключается в изучении теоретического материала в отведенное для самостоятельной работы время, ознакомление с инструктивными материалами с целью осознания задач практического занятия, техники безопасности при работе на занятии.

Работа во время проведения практического занятия включает:

- консультирование студентов преподавателями и вспомогательным персоналом с целью предоставления исчерпывающей информации, необходимой для самостоятельного выполнения предложенных преподавателем задач, ознакомление с правилами техники безопасности при работе на занятии;
- самостоятельное выполнение заданий согласно обозначенной учебной программой тематики.

Обработка, обобщение полученных результатов практического занятия проводится обучающимися самостоятельно или под руководством преподавателя (в зависимости от степени сложности поставленных задач). Главным результатом в данном случае служит получение положительной оценки по каждому практическому занятию. Это является необходимым условием при проведении рубежного контроля и допуска к зачету. При получении неудовлетворительных результатов обучающийся имеет право в дополнительное время передать преподавателю работу до проведения промежуточной аттестации.

5.4. Информационно-технологическое обеспечение образовательного процесса по дисциплины (модуля)

5.4.1. Средства информационных технологий

1. Персональные компьютеры;
2. Средства доступа в Интернет;
3. Проектор.

5.4.2. Лицензионное и свободно распространяемое программное обеспечение, в том числе отечественного производства:

1. Операционная система: Astra Linux SE
2. Пакет офисных программ: LibreOffice
3. Справочная система Консультант+
4. Okular или Acrobat Reader DC
5. Ark или 7-zip
6. User Gate
7. TrueConf (client)

5.4.3. Информационные справочные системы и профессиональные базы данных

№№	Название электронного ресурса	Описание электронного ресурса	Используемый для работы адрес
1.	ЭБС «Университетская библиотека онлайн»	Электронная библиотека, обеспечивающая доступ высших и средних учебных заведений, публичных библиотек и корпоративных пользователей к наиболее востребованным материалам по всем отраслям знаний от ведущих российских издательств	http://biblioclub.ru/
2.	Научная электронная библиотека eLIBRARY.ru	Крупнейший российский информационно-аналитический портал в области науки, технологии, медицины и образования, содержащий рефераты и полные тексты более 34 млн научных публикаций и патентов	http://elibrary.ru/
3.	Образовательная платформа Юрайт	Электронно-библиотечная система для ВУЗов, ССУЗов, обеспечивающая доступ к учебникам, учебной и методической литературе по различным дисциплинам.	https://urait.ru/
4.	База данных "EastView"	Полнотекстовая база данных периодических изданий	https://dlib.eastview.com
5.	Электронная библиотека "Grebennikon"	Библиотека предоставляет доступ более чем к 30 журналам, выпускаемых Издательским домом "Гребенников".	https://grebennikon.ru/

5.5. Материально-техническое обеспечение образовательного процесса по дисциплине (модулю)

Для изучения дисциплины (модуля) используются:

Учебная аудитория для занятий лекционного типа оснащена специализированной мебелью (стол для преподавателя, парты, стулья, доска для написания мелом); техническими средствами обучения (видеопроекторное оборудование, средства звуковоспроизведения и экран, имеющие выход в сеть Интернет).

Учебная аудитория для занятий семинарского типа: оснащена специализированной мебелью (стол для преподавателя, парты, стулья, доска для написания мелом); техническими средствами обучения (видеопроекторное оборудование, средства звуковоспроизведения и экран, имеющие выход в сеть Интернет).

Помещения для самостоятельной работы обучающихся: оснащены специализированной мебелью (парты, стулья) техническими средствами обучения (персональные компьютеры с доступом в сеть Интернет и обеспечением доступа в электронно-информационную среду университета, программным обеспечением).

5.6. Образовательные технологии

При реализации дисциплины (модуля) применяются различные образовательные технологии, в том числе технологии электронного обучения.

Освоение дисциплины (модуля) предусматривает использование в учебном процессе активных и интерактивных форм проведения учебных занятий в форме разбора конкретных ситуаций в сочетании с внеаудиторной работой с целью формирования и развития **профессиональных** навыков обучающихся.

При освоении дисциплины (модуля) предусмотрено применение электронного обучения и дистанционных образовательных технологий.

Учебные часы дисциплины (модуля) предусматривают классическую контактную работу преподавателя с обучающимся в аудитории и контактную работу посредством электронной информационно-образовательной среды в синхронном и асинхронном режиме (вне аудитории) посредством применения возможностей компьютерных технологий (электронная почта, электронный учебник, тестирование).

В рамках дисциплины (модуля) предусмотрены встречи с руководителями и работниками организаций, деятельность которых связана с *направленностью* реализуемой основной профессиональной образовательной программы.

ЛИСТ РЕГИСТРАЦИИ ИЗМЕНЕНИЙ

№ п/п	Содержание изменения	Реквизиты документа об утверждении изменения	Дата введения изменения
1.	*	Протокол заседания Ученого совета факультета № _____ от « ____ » _____ 20__ года	____ . ____ . ____
2.	*	Протокол заседания Ученого совета факультета № _____ от « ____ » _____ 20__ года	____ . ____ . ____
3.	*	Протокол заседания Ученого совета факультета № _____ от « ____ » _____ 20__ года	____ . ____ . ____
4.	*	Протокол заседания Ученого совета факультета № _____ от « ____ » _____ 20__ года	____ . ____ . ____