




**Министерство науки и высшего образования Российской Федерации
Федеральное государственное бюджетное образовательное учреждение
высшего образования
«Российский государственный социальный университет»**

УТВЕРЖДАЮ
Директор Высшей школы индустрии
гостеприимства, впечатлений и социального
креатива (институт)

К.К. Поздняков
27 апреля 2023 г.

МЕТОДИЧЕСКИЕ МАТЕРИАЛЫ ПО ДИСЦИПЛИНЕ (МОДУЛЮ)

«ИНОСТРАННЫЙ ЯЗЫК В ПРОФЕССИОНАЛЬНОЙ ДЕЯТЕЛЬНОСТИ»

**Направление подготовки
43.03.02 «Туризм»**

**Направленность
«Экономика впечатлений»**

**ОБРАЗОВАТЕЛЬНАЯ ПРОГРАММА ВЫСШЕГО ОБРАЗОВАНИЯ -
ПРОГРАММА БАКАЛАВРИАТА**

**Форма обучения
Очная, очно-заочная, заочная**

Москва 2023

Методические материалы по дисциплине (модулю) «Иностранный язык в профессиональной деятельности» разработаны на основании федерального государственного образовательного стандарта высшего образования – бакалавриата по направлению подготовки 43.03.02 Туризм, утвержденного приказом Министерства образования и науки Российской Федерации от 08.06.2017г № 516, учебного плана по основной профессиональной образовательной программе высшего образования - программы бакалавриата по направлению подготовки 43.03.02 Туризм (далее – «ОПОП»).

Методические материалы по дисциплине (модулю) разработаны рабочей группой в составе: старшего преподавателя Кривовой А.Л.

Рабочая программа дисциплины (модуля) обсуждена и утверждена на заседании кафедры иностранных языков и культуры (выпускающая кафедра):

Протокол № 9 от «27» апреля 2023 года

Заведующий кафедрой

доктор пед.наук, доцент



Л.А. Апанасюк

(подпись)

Рабочая программа дисциплины (модуля) рецензирована и рекомендована к утверждению:

доктор филол.наук, доцент,
профессор, МГПУ



О.В. Казаченко

(подпись)

СОДЕРЖАНИЕ

1. МЕТОДИЧЕСКИЕ МАТЕРИАЛЫ К ЛЕКЦИОННЫМ, ПРАКТИЧЕСКИМ, ЛАБОРАТОРНЫМ ЗАНЯТИЯМ 4

- 1.1. Методические материалы к проведению лекционных занятий по дисциплине (модулю)4
- 1.2. Методические материалы по подготовке к практическим занятиям по дисциплине (модулю)6
- 1.3. Учебно-наглядные пособия по разделам (темам) дисциплины (модуля)9
- 1.4. Методические материалы по подготовке к лабораторным занятиям по дисциплине (модулю)**Error! Bookmark not defined.**

2. МЕТОДИЧЕСКИЕ РЕКОМЕНДАЦИИ ДЛЯ ОБУЧАЮЩИХСЯ ПО ОСВОЕНИЮ ДИСЦИПЛИНЫ (МОДУЛЯ) И САМОСТОЯТЕЛЬНОЙ РАБОТЕ12

3. МЕТОДИЧЕСКИЕ МАТЕРИАЛЫ, ОПРЕДЕЛЯЮЩИЕ ПРОЦЕДУРЫ ОЦЕНИВАНИЯ ЗНАНИЙ, УМЕНИЙ, НАВЫКОВ И (ИЛИ) ОПЫТА ДЕЯТЕЛЬНОСТИ, ХАРАКТЕРИЗУЮЩИХ ЭТАПЫ ФОРМИРОВАНИЯ КОМПЕТЕНЦИЙ21

- 3.1. Организационные основы применения балльно-рейтинговой системы оценки успеваемости обучающихся по дисциплине (модулю)21
- 3.2. Проведение текущего контроля успеваемости обучающихся по дисциплине (модулю) в соответствии с балльно-рейтинговой системой оценки успеваемости обучающегося21
- 3.3. Проведение промежуточной аттестации обучающихся по дисциплине (модулю) в соответствии с балльно-рейтинговой системой оценки успеваемости обучающегося22

Приложение № 1 к методическим материалам по дисциплине (модулю). Конспекты лекционных занятий по дисциплине (модулю)**Error! Bookmark not defined.**

КОНСПЕКТЫ ЛЕКЦИОННЫХ ЗАНЯТИЙ ПО ДИСЦИПЛИНЕ (МОДУЛЮ)Error! Bookmark not defined.****

Приложение № 2 к методическим материалам по дисциплине (модулю). Конспекты практических (семинарских) занятий по дисциплине (модулю)**Error! Bookmark not defined.**

КОНСПЕКТЫ ПРАКТИЧЕСКИХ (СЕМИНАРСКИХ) ЗАНЯТИЙ ПО ДИСЦИПЛИНЕ (МОДУЛЮ)Error! Bookmark not defined.****

Приложение № 3 к методическим материалам по дисциплине (модулю). Конспекты лабораторных занятий по дисциплине (модулю)**Error! Bookmark not defined.**

КОНСПЕКТЫ ЛАБОРАТОРНЫХ ЗАНЯТИЙ ПО ДИСЦИПЛИНЕ (МОДУЛЮ)Error! Bookmark not defined.****

Приложение № 4 к методическим материалам по дисциплине (модулю). Учебно-наглядные пособия по дисциплине (модулю)**Error! Bookmark not defined.**

УЧЕБНО-НАГЛЯДНЫЕ ПОСОБИЯ ПО ДИСЦИПЛИНЕ (МОДУЛЮ)Error! Bookmark not defined.****

ЛИСТ РЕГИСТРАЦИИ ИЗМЕНЕНИЙ24

1. МЕТОДИЧЕСКИЕ МАТЕРИАЛЫ К ЛЕКЦИОННЫМ, ПРАКТИЧЕСКИМ

1.1. Методические материалы к проведению лекционных занятий по дисциплине (модулю)

Лекция - один из методов обучения, одна из основных системообразующих форм организации учебного процесса в вузе. Лекционное занятие представляет собой систематическое, последовательное, монологическое изложение педагогическим работником учебного материала, как правило, теоретического характера. Такое занятие представляет собой элемент технологии представления учебного материала путем логически стройного, систематически последовательного и ясного изложения.

Цель лекции – организация целенаправленной познавательной деятельности обучающихся по овладению программным материалом дисциплины (модуля). Чтение курса лекций позволяет дать связанное, последовательное изложение материала в соответствии с новейшими данными науки, сообщить слушателям основное содержание предмета в целостном, систематизированном виде. В ряде случаев лекция выполняет функцию основного источника информации: при отсутствии учебников и учебных пособий, чаще по новым курсам; в случае, когда новые научные данные по той или иной теме не нашли отражения в учебниках; отдельные разделы и темы очень сложны для самостоятельного изучения. В таких случаях только лектор может методически помочь обучающимся в освоении сложного материала.

Возможные формы проведения лекций:

- Вводная лекция – один из наиболее важных и трудных видов лекции при чтении систематических курсов. От успеха этой лекции во многом зависит успех усвоения всего курса. Она может содержать: определение дисциплины (модуля); краткую историческую справку о дисциплине (модуле); цели и задачи дисциплины (модуля), ее роль в общей системе обучения и связь со смежными дисциплинами (модулями); основные проблемы (понятия и определения) данной науки; основную и дополнительную учебную литературу; особенности самостоятельной работы обучающихся над дисциплиной (модулем) и формы участия в научно-исследовательской работе; отчетность по курсу.

- Информационная лекция ориентирована на изложение и объяснение обучающимся научной информации, подлежащей осмыслению и запоминанию. Это самый традиционный тип лекций в практике высшей школы.

- Заключительная лекция предназначена для обобщения полученных знаний и раскрытия перспектив дальнейшего развития данной науки.

- Обзорная лекция – это систематизация научных знаний на высоком уровне, допускающая большое число ассоциативных связей в процессе осмысления информации, излагаемой при раскрытии внутрипредметной и межпредметной связей, исключая детализацию и конкретизацию. Как правило, стержень излагаемых теоретических положений составляет научно-понятийная и концептуальная основа всего курса или крупных его разделов.

- Лекция-беседа - непосредственный контакт педагогического работника с аудиторией - диалог. По ходу лекции педагогический работник задает вопросы для выяснения мнений и уровня осведомленности обучающихся по рассматриваемой проблеме.

- Лекция с применением обратной связи включает в себе то, что в начале и конце каждого раздела лекции задаются вопросы. Первый - для того, чтобы узнать, насколько обучающиеся ориентируются в излагаемом материале, вопрос в конце раздела предназначен для выяснения степени усвоения только что изложенного материала. При неудовлетворительных результатах контрольного опроса педагогический работник возвращается к уже прочитанному разделу, изменив при этом методику подачи материала.

Краткое содержание лекционных занятий

Наименование разделов и тем	Содержание учебного материала
РАЗДЕЛ 1. The world of science	
Тема 1.1. The scientific attitude Scientific methods and the methods of science	Лексическая тема первого подмодуля включает в себя материал о различных аспектах науки, научных методах. Грамматическая тема: - Вводно-корректирующий курс; - Неличные формы глагола
Тема 1.2. Pure and applied science The role of chance in scientific discovery	Лексическая тема первого подмодуля включает в себя материал о различных аспектах науки, научных методах. Грамматическая тема: - Вводно-корректирующий курс; - Неличные формы глагола.
РАЗДЕЛ 2. Professional communication	
Тема 2.1. Ways of business and professional communicating	Лексическая тема: ведение деловой переписки; анализ текстов из профессиональных журналов - информационный поиск и анализ статей из профессиональных журналов и интернет-ресурсов; Грамматическая тема: - предлоги сравнения (like/as); - Nominative with the Infinitive.
Тема 2.2 Technology devices and information communicative technologies	В лексической теме четвертого подмодуля приводится материал о современных устройствах и информационно-коммуникационных технологиях, Грамматическая тема: - вводные слова, дополняющие и противопоставляющие информацию; - Objective with the Infinitive.
РАЗДЕЛ 3. Science and its progress	
Тема 3.1. The relations between science and society	Лексическая тема пятого подмодуля содержит материал, раскрывающий степень влияния науки на общество. Грамматическая тема: - Present Perfect Simple; - Present Perfect Continuous.
Тема 3.2. The achievement of science and technical revolution and our day-to-day life	Лексическая тема шестого подмодуля включает материал о достижениях науки в повседневной жизни. Грамматическая тема: - Словообразование: типичные словообразовательные образцы и передаваемые ими значения; - Absolute Constructions
РАЗДЕЛ 4. Postgraduate education	
Тема 4.1. Postgraduate programmes and academic, research degrees. Research supervision. International conference participation	В лексической теме седьмого подмодуля приводится материал о программах послевузовского обучения и научных степенях, научном руководстве, о правилах участия в международных конференциях. Грамматическая тема: - Participle: Form and Use
Тема 4.2. Careers advice	В лексической теме восьмого подмодуля дан материал о способах преодоления трудностей для построения успешной карьеры молодого специалиста.

1.2. Методические материалы по подготовке к практическим занятиям по дисциплине (модулю)

Практические (семинарские) занятия - одна из форм учебного занятия, направленная на развитие самостоятельности обучающихся и приобретение умений и навыков. Данные учебные занятия углубляют, расширяют, детализируют полученные ранее знания. Практическое занятие предполагает выполнение обучающимися по заданию и под руководством преподавателей одной или нескольких практических работ.

Цель практических занятий и семинаров состоит в развитии познавательных способностей, самостоятельности мышления и творческой активности обучающихся; углублении, расширении, детализировании знаний, полученных на лекции в обобщенной форме, и содействии выработке навыков профессиональной деятельности. В отдельных случаях на практических занятиях и семинарах руководителем занятия сообщаются дополнительные знания.

Для достижения поставленных целей и решения требуемого перечня задач практические занятия и семинары проводятся традиционными технологиями или с использованием активных и интерактивных образовательных технологий.

Возможные формы проведения практических (семинарских) занятий:

- Деловая игра - это метод группового обучения совместной деятельности в процессе решения общих задач в условиях максимально возможного приближения к реальным проблемным ситуациям. Имитационные игры - на занятиях имитируется деятельность какой-либо организации, предприятия или его подразделения. Имитироваться могут события, конкретная деятельность людей (деловое совещание, обсуждение плана) и обстановка, условия, в которых происходит событие или осуществляется деятельность (кабинет начальника цеха, зал заседаний). Исполнение ролей (ролевые игры) - в этих играх отрабатывается тактика поведения, действий, выполнение функций и обязанностей конкретного лица. Для проведения игр с исполнением роли разрабатывается модель-пьеса ситуации, между студентами распределяются роли с «обязательным содержанием», характеризующиеся различными интересами; в процессе их взаимодействия должно быть найдено компромиссное решение. «Деловой театр» (метод инсценировки) - в нем разыгрывается какая-либо ситуация, поведение человека в этой обстановке, обучающийся должен вжиться в образ определенного лица, понять его действия, оценить обстановку и найти правильную линию поведения. Основная задача метода инсценировки - научить ориентироваться в различных обстоятельствах, давать объективную оценку своему поведению, учитывать возможности других людей, влиять на их интересы, потребности и деятельность, не прибегая к формальным атрибутам власти, к приказу.

- Игровое проектирование - является практическим занятием или циклом занятий, суть которых состоит в разработке инженерного, конструкторского, технологического и других видов проектов в игровых условиях, максимально воссоздающих реальность. Этот метод отличается высокой степенью сочетания индивидуальной и совместной работы обучающихся.

- Интерактивная лекция – выступление ведущего обучающего перед большой аудиторией с применением следующих активных форм обучения: дискуссия, беседа, демонстрация слайдов или учебных фильмов, мозговой штурм.

- Групповая, научная дискуссия, диспут. Дискуссия — это целенаправленное обсуждение конкретного вопроса, сопровождающееся обменом мнениями, идеями между двумя и более лицами. Задача дискуссии - обнаружить различия в понимании вопроса и в споре установить истину. Дискуссии могут быть свободными и управляемыми. К технике управляемой дискуссии относятся: четкое определение цели, прогнозирование реакции оппонентов, планирование своего поведения, ограничение времени на выступления и их

заданная очередность. Разновидностью свободной дискуссии является форум, где каждому желающему дается неограниченное время на выступление, при условии, что его выступление вызывает интерес аудитории. Каждый конкретный форум имеет свою тематику — достаточно широкую, чтобы в её пределах можно было вести многоплановое обсуждение.

- Дебаты – это чётко структурированный и специально организованный публичный обмен мыслями между двумя сторонами по актуальным темам. Это разновидность публичной дискуссии участников дебатов, направляющая на переубеждение в своей правоте третьей стороны, а не друг друга. Поэтому вербальные и невербальные средства, которые используются участниками дебатов, имеют целью получения определённого результата — сформировать у слушателей положительное впечатление от собственной позиции.

- Метод работы в малых группах. Групповое обсуждение кого-либо вопроса направлено на достижение лучшего взаимопонимания и нахождения истины. Групповое обсуждение способствует лучшему усвоению изучаемого материала. Оптимальное количество участников - 5-7 человек. Перед обучающимися ставится проблема, выделяется определенное время, в течение которого они должны подготовить аргументированный обдуманный ответ. Педагогический работник может устанавливать правила проведения группового обсуждения – задавать определенные рамки обсуждения, ввести алгоритм выработки общего мнения, назначить лидера и др.

- Круглый стол - общество, собрание в рамках более крупного мероприятия (съезда, симпозиума, конференции). Мероприятие, как правило, на которое приглашаются эксперты и специалисты из разных сфер деятельности для обсуждения актуальных вопросов. Данная модель обсуждения, основываясь на соглашениях, в качестве итогов даёт результаты, которые, в свою очередь, являются новыми соглашениями.

- Коллоквиум - (лат. colloquium — разговор, беседа) - одна из форм учебных занятий в системе образования, имеющая целью выяснение и повышение знаний обучающихся. На коллоквиумах обсуждаются: отдельные части, разделы, темы, вопросы изучаемого курса (обычно не включаемые в тематику семинарских и других практических учебных занятий), рефераты, проекты и др. работы обучающихся. Это научные собрания, на которых заслушиваются и обсуждаются доклады. Коллоквиум – это и форма контроля, массового опроса, позволяющая преподавателю в сравнительно небольшой срок выяснить уровень знаний студентов по данной теме дисциплины. Коллоквиум проходит обычно в форме дискуссии, в ходе которой обучающимся предоставляется возможность высказать свою точку зрения на рассматриваемую проблему, учиться обосновывать и защищать ее. Аргументируя и отстаивая свое мнение, обучающийся в то же время демонстрирует, насколько глубоко и осознанно он усвоил изученный материал.

- Метод проектов - это способ достижения дидактической цели через детальную разработку проблемы (технология), которая должна завершиться вполне реальным, осязаемым практическим результатом, оформленным тем или иным образом; это совокупность приёмов, действий обучающихся в их определённой последовательности для достижения поставленной задачи – решения проблемы, лично значимой для учащихся и оформленной в виде некоего конечного продукта. Основное предназначение метода проектов состоит в предоставлении учащимся возможности самостоятельного приобретения знаний в процессе решения практических задач или проблем, требующего интеграции знаний из различных предметных областей.

- Метод портфолио (итал. portfolio — 'портфель, англ. - папка для документов) - современная образовательная технология, в основе которой используется метод аутентичного оценивания результатов образовательной и профессиональной деятельности. Портфолио как подборка сертифицированных достижений, наиболее значимых работ и отзывов на них.

Вопросы для самоподготовки к практическим (семинарским) занятиям по разделам (темам) дисциплины (модуля)

Задание для самостоятельной работы к Разделу 1

We are living in a world of technologies now and can't remember our life being different. The humanity has made many discoveries and invented lots of mechanisms and devices which have simplified our life significantly.

We got acquainted with light and sound and explored their characteristics which helped us to use them effectively. The radio, the TV, the telephone was invented and enabled us to get in touch with each other, learn about what is happening in our native city and all over the world. The humanity never stopped on the way to unexplored places and even planets! We devised a satellite and made a rocket to travel to the moon and round the Earth. Special equipment lets us make photos of the faraway planets and study their environment. The most recent breakthrough in technology is supposed to be the internet. It has broadened our abilities and opened new horizons. We connect with people from other countries without any problems, search for any information and get it in one click, and have many other opportunities accessing the net from our smartphones, tablets, and computers. However, other realms of science have also been developing. Medicine, biology, archeology and many other sciences have achieved great results. We do have everything to maintain a high quality of life now. Many processes have been automated and people have got rid of many unpleasant things and difficulties they used to face in the past.

Задание для самостоятельной работы к Разделу 2

Use the appropriate grammar tense.

1. Journalists (to question) sources and (to dig) around for news pegs as part of their daily routine. 2. People say the media (to be) biased today. 3. The Internet (to change) the way people (to get) news in the recent years. 4. She (to host) the morning news show for about five years before the channel (to change) its broadcasting policy. 5. Reporters Without Borders (to release) its annual Press Freedom Index last Tuesday. 6. Some ace journalists believe new media (to destroy) the credibility of mainstream journalism. 7. He is a very motivated student. By graduation from university he (to file) a good portfolio and (to get) his foot in the media door. 8. Some of the stories we (to cover) were really inspiring. 9. Meeting deadlines always (to be) an integral part of the newsroom reality. 10. The way information is delivered to the public (to transform) greatly in the recent years, and it (to change) even more by the 2020s.

Задание для самостоятельной работы к Разделу 3

It's difficult to overestimate the role of science and technology in our life. They accelerate the development of civilization and help us in our co-operation with nature. Scientists investigate the laws of the universe, discover the secrets of nature, and apply their knowledge in practice improving the life of people. Let's compare our life nowadays with the life of people at the beginning of the 20th century. It has changed beyond recognition. Our ancestors hadn't the slightest idea of the trivial things created by the scientific progress that we use in our every day life. I mean refrigerators, TV sets, computers, microwave ovens, radio telephones, what not. They would seem miracles to them that made our life easy, comfortable and pleasant. On the other hand, the great inventions of the beginning of the 20th century, I mean radio, airplanes, combustion and jet engines have become usual things and we can't imagine our life without them. A century is a long period for scientific and technological progress, as it's rather rapid. Millions of investigations the endless number of outstanding discoveries have been made. Our century has had several names that were connected with a certain era in science and technology. At first it was called the atomic age due to the discovery

of the splitting of the atom. Then it became the age of the conquest of space when for the first time in the history of mankind a man overcame the gravity and entered the Universe. And now we live in the information era when the computer network embraces the globe and connects not only the countries and space stations but a lot of people all over the world. All these things prove the power and the greatest progressive role of science in our life. But every medal has its reverse. And the rapid scientific progress has aroused a number of problems that are a matter of our great concern. These are ecological problems, the safety of nuclear power stations, the nuclear war threat, and the responsibility of a scientist. But still we are grateful to the outstanding men of the past and the present who have courage and patience to disclose the secrets of the Universe.

Задание для самостоятельной работы к Разделу 4

Match the word combinations:

1. _____ Do a degree	a) _____ do a piece of writing on a subject
2. _____ PhD	b) _____ Bachelor of Arts/Science
3. _____ Library	c) _____ a period of study, usually about ten weeks
4. _____ Write an essay	d) _____ study at university for four or six years
5. _____ BA/BSc	e) _____ a place where you can read and borrow books
6. _____ MA/MSc	f) _____ study a subject for a long time to learn new information
7. _____ Do research	g) _____ Master of Arts/Science
8. _____ Term	h) _____ Doctor of Philosophy
9. _____ Course	i) _____ a number of classes on a subject, e.g. an English course

1.3. Учебно-наглядные пособия по разделам (темам) дисциплины (модуля)

РАЗДЕЛ 4. Postgraduate education

Тема 4.2. Careers advice

1. CV, его отличие от resume

Существуют два схожих между собой термина: resume и CV (от лат. curriculum vitae — жизненный путь). В России они используются как синонимы для определения понятия «резюме на английском языке». В Европе используют термин CV, в США — resume. В последнее время зыбкая граница между этими понятиями совсем размылась, поэтому термины CV и resume можно расценивать как идентичные.

2. Структура CV на английском языке

2.1. *Personal information* (личная информация)

В правом верхнем углу в начале документа нужно разместить свою фотографию хорошего качества. Слева от фото указываем основную информацию о себе, а именно следующие пункты:

- Name (имя и фамилия как в паспорте)
- Address (сначала дом и название улицы, потом номер квартиры, город, почтовый индекс, страна)
- Phone number
- Marital status (семейное положение: married – замужем/женат, single – не замужем/не женат, divorced – в разводе)
- Date of birth

- Nationality
- Email

2.2. *Objective (цель)*

В данном пункте CV необходимо указать цель его написания — соискание должности, на которую вы претендуете. Также вы можете кратко обосновать, почему именно вам нужно занять ее, какие качества помогут вам успешно реализовать себя на этой должности.

Например: I am seeking employment with a company where I can use my ability to communicate with people and take advantage of my knowledge of English. = *Меня интересует трудоустройство в компании, где я смогу использовать мое умение общаться с людьми с возможностью применять знание английского языка.*

2.3. *Education (образование)*

В этом разделе нужно написать, какое образование вы получили после школы и в каком заведении. То есть нужно указать полное название учебного заведения, факультет, специальность и свой образовательно-квалификационный уровень.

Если вы окончили несколько учебных заведений, указывайте их в обратном хронологическом порядке — от последнего к первому.

Например:

- Lomonosov Moscow State University, Economics department, Master's degree in Marketing (2001—2006)

Московский Государственный Университет имени Ломоносова, факультет экономики, степень магистра по направлению «маркетинг» (2001—2006)

- September 1999 — May 2001

Krasnodar Marketing College

Marketing analyst — basic

Сентябрь 1999 — Май 2001

Краснодарский Колледж Маркетинга

Младший специалист по маркетингу

2.4. *Qualifications (дополнительная квалификация)*

В этом разделе вы можете указать все профессиональные курсы, на которых вы учились или учитесь. Если посещали обучающие семинары или конференции, обязательно укажите и этот факт.

Например:

- Marketing Specialist courses in Moscow Marketing College, started in 2014 up to present

Курсы специалистов по маркетингу, Московский Колледж Маркетинга, с 2014 и по настоящее время

2.5. *Work experience (опыт работы)*

В этом пункте вы должны предоставить потенциальному работодателю информацию о своем профессиональном опыте. Вам нужно перечислить все места работы в обратном хронологическом порядке, то есть от последнего к первому, указывая промежуток времени, когда вы работали в этих фирмах с указанием должностных обязанностей. Должностные обязанности лучше указывать при помощи герундия.

По каждому из мест работы необходимо отметить полное название компании и вашу должность. Укажите также, в какой стране и в каком городе вы трудились. Дополнительно вы можете указать род деятельности компании и название отдела, в котором работали.

Если у вас нет официального опыта работы, можно указать в этом разделе производственную практику, стажировку, подработку, фриланс, участие в каких-либо проектах и т. п.

В этом же разделе резюме на английском можно указать и свои профессиональные достижения (achievements). Делать это следует только в том случае, если вы можете

конкретизировать свои успехи. Для описания достижений лучше использовать время Past Simple.

2.6. *Personal qualities (личные качества)*

Здесь нужно указать те личные качества, которые помогут выделить вас среди конкурентов на должность и продемонстрировать потенциальному работодателю вашу уникальность и эффективность. Также эти качества должны сочетаться с должностью, на которую вы претендуете.

2.7. *Special skills (специальные навыки)*

Именно в этом разделе у вас есть возможность раскрыться и показать себя с лучшей стороны благодаря дополнительным навыкам.

О чем писать в этом пункте:

1. *Language skills* (владение языками). Перечислите все языки, которыми владеете или которые изучаете. При этом для описания степени владения языками можно использовать стандартную градацию: Beginner, Elementary, Pre-Intermediate, Intermediate, Upper-Intermediate, Advanced, Proficiency. А можно использовать следующие слова:

- Native — родной.
- Fluent — свободное владение.
- Good reading and translating ability — читаю, перевожу со словарем.
- Basic knowledge — базовые знания.

2. *Computer literacy* (компьютерная грамотность). В этом пункте перечислите названия программ, с которыми вы умеете работать.

3. *Driving license* (водительские права). Если у вас есть водительские права, упомяните об этом в резюме.

4. *Hobbies* (хобби). С этим пунктом следует быть осторожным. Кратко упомяните о 2-3 своих хобби, напишите о своих достижениях, связанных с выбранной профессией.

2.8. *Awards (награды)*

Этот пункт включается в CV опционально, только если у вас есть какие-то значимые награды. Здесь вы указываете все грамоты, награды, гранты, стипендии, которые получали во время учебы в вузе или во время работы.

2.9. *Research experience (научная деятельность)*

Данные указываются при их наличии: в какой области вели научную деятельность и какие достижения у вас есть.

2.10. *Publications (публикации)*

Здесь вы пишете название своих публикаций, год их выхода и название издания, в котором они публиковались. Если у вас нет таких работ, пропустите этот пункт.

2.11. *Memberships (членство в организациях)*

Этот пункт включается в CV тоже только в том случае, если вы состоите в какой-нибудь организации. В нем вы указываете, в каких профессиональных и общественных организациях вы состоите. При этом достаточно указать только название этой организации.

2.12. *References (рекомендации)*

В этом разделе следует указать контакты людей, которые могут рекомендовать вас как хорошего специалиста. Написать можно таким образом:

Petr Petrov, Company Name, xxx-x-xxx-xxx-xxxx, name@gmail.com (имя и фамилия контактного лица, название компании, телефон для связи, адрес электронной почты контактного лица).

Если вы пока не хотели бы предоставлять контакты своих бывших работодателей или не хотите перегружать резюме, напишите фразу *available upon request* (предоставляется по запросу).

Старайтесь брать рекомендации с любого места работы. Рекомендательное письмо всегда можно при необходимости прикрепить к резюме.

3. Дополнительные советы по оформлению:

- а. Качественное фото

- b. Использование стандартного шрифта
- c. Формат PDF
- d. Наличие ссылок на ваши профили в социальных сетях
- e. Оптимальный объем CV
- f. Корректная орфография и пунктуация
- g. Соответствие требованиям компании (потенциального работодателя)

2. МЕТОДИЧЕСКИЕ РЕКОМЕНДАЦИИ ДЛЯ ОБУЧАЮЩИХСЯ ПО ОСВОЕНИЮ ДИСЦИПЛИНЫ (МОДУЛЯ) И САМОСТОЯТЕЛЬНОЙ РАБОТЕ

Освоение обучающимся дисциплины (модуля) «Иностранный язык в профессиональной деятельности» предполагает изучение материалов дисциплины на аудиторных занятиях и в ходе самостоятельной работы. Аудиторные занятия проходят в форме лекций, семинаров, практических и лабораторных занятий. Самостоятельная работа включает разнообразный комплекс видов и форм работы обучающихся.

Для успешного освоения дисциплины (модуля) и достижения поставленных целей необходимо внимательно ознакомиться с рабочей программы дисциплины (модуля), доступной в электронной информационно-образовательной среде РГСУ.

Следует обратить внимание на списки основной и дополнительной литературы, на предлагаемые преподавателем ресурсы информационно-телекоммуникационной сети Интернет. Эта информация необходима для самостоятельной работы обучающегося.

При подготовке к аудиторным занятиям необходимо помнить особенности каждой формы его проведения.

Подготовка к учебному занятию лекционного типа заключается в следующем.

С целью обеспечения успешного обучения обучающийся должен готовиться к лекции, поскольку она является важнейшей формой организации учебного процесса, поскольку:

- знакомит с новым учебным материалом;
- разъясняет учебные элементы, трудные для понимания;
- систематизирует учебный материал;
- ориентирует в учебном процессе.

С этой целью:

- внимательно прочитайте материал предыдущей лекции;
- ознакомьтесь с учебным материалом по учебнику и учебным пособиям с темой прочитанной лекции;
- внесите дополнения к полученным ранее знаниям по теме лекции на полях лекционной тетради;
- запишите возможные вопросы, которые вы зададите лектору на лекции по материалу изученной лекции;
- постарайтесь уяснить место изучаемой темы в своей подготовке;
- узнайте тему предстоящей лекции (по тематическому плану, по информации лектора) и запишите информацию, которой вы владеете по данному вопросу.

Подготовка к занятию семинарского типа.

При подготовке и работе во время проведения занятий семинарского типа следует обратить внимание на следующие моменты: на процесс предварительной подготовки, на работу во время занятия, обработку полученных результатов, исправление полученных замечаний.

Предварительная подготовка к учебному занятию семинарского типа заключается в изучении теоретического материала в отведенное для самостоятельной работы время, ознакомление с инструктивными материалами с целью осознания задач практического занятия, техники безопасности при работе с приборами, веществами.

Работа во время проведения учебного занятия семинарского типа включает:

– консультирование студентов преподавателями и вспомогательным персоналом с целью предоставления исчерпывающей информации, необходимой для самостоятельного выполнения предложенных преподавателем задач.

– самостоятельное выполнение заданий согласно обозначенной рабочей программой дисциплины (модуля) тематики.

Самостоятельная работа.

Самостоятельная работа - планируемая учебная, учебно-исследовательская, научно-исследовательская работа студентов, выполняемая во внеаудиторное (аудиторное) время по заданию и при методическом руководстве преподавателя, но без его непосредственного участия (при частичном непосредственном участии преподавателя, оставляющем ведущую роль за работой студентов).

Для более углубленного изучения темы задания для самостоятельной работы рекомендуется выполнять параллельно с изучением данной темы. При выполнении заданий по возможности используйте наглядное представление материала.

Самостоятельная работа студентов в ВУЗе является важным видом учебной и научной деятельности студента. Самостоятельная работа студентов играет значительную роль в рейтинговой технологии обучения.

К современному специалисту в области медицины общество предъявляет достаточно широкий перечень требований, среди которых немаловажное значение имеет наличие у выпускников определенных навыков (компетенций) и умения самостоятельно добывать знания из различных источников, систематизировать полученную информацию, давать оценку конкретной профессиональной ситуации. Формирование такого умения происходит в течение всего периода обучения.

В процессе самостоятельной работы студент приобретает необходимые для будущей специальности компетенции, навыки самоорганизации, самоконтроля, самоуправления, саморефлексии и становится активным самостоятельным субъектом учебной деятельности.

Самостоятельная работа студентов должна оказывать важное влияние на формирование личности будущего специалиста, его компетентность. Каждый студент самостоятельно определяет режим своей работы и меру труда, затрачиваемого на овладение учебным содержанием по каждой дисциплине. Он выполняет внеаудиторную работу по личному индивидуальному плану, в зависимости от его подготовки, времени и других условий.

Виды самостоятельной работы.

Работа с литературой.

При работе с книгой необходимо подобрать литературу, научиться правильно ее читать, вести записи. Для подбора литературы в библиотеке используются алфавитный и систематический каталоги. Важно помнить, что рациональные навыки работы с книгой - это всегда большая экономия времени и сил. Правильный подбор учебников рекомендуется преподавателем, читающим лекционный курс. Необходимая литература может быть также указана в методических разработках по данному курсу. Изучая материал по учебнику, следует переходить к следующему вопросу только после правильного уяснения предыдущего, описывая на бумаге все выкладки и вычисления (в том числе те, которые в учебнике опущены или на лекции даны для самостоятельного вывода). При изучении любой дисциплины большую и важную роль играет самостоятельная индивидуальная работа. Особое внимание следует обратить на определение основных понятий курса. Студент должен подробно разбирать примеры, которые поясняют такие определения, и уметь строить аналогичные примеры самостоятельно. Нужно добиваться точного представления о том, что изучаешь. Полезно составлять опорные конспекты. При изучении материала по учебнику полезно в тетради (на специально отведенных полях) дополнять конспект лекций. Там же следует отмечать вопросы, выделенные студентом для консультации с преподавателем. Выводы, полученные в результате изучения, рекомендуется в конспекте выделять, чтобы они при перечитывании записей лучше запоминались. Опыт показывает, что многим студентам помогает составление листа опорных сигналов, содержащего важнейшие и наиболее часто

употребляемые формулы и понятия. Такой лист помогает запомнить формулы, основные положения лекции, а также может служить постоянным справочником для студента. Различают два вида чтения: первичное и вторичное. Первичное - это внимательное, неторопливое чтение, при котором можно остановиться на трудных местах.

Задача вторичного чтения - полное усвоение смысла целого (по счету это чтение может быть и не вторым, а третьим или четвертым). Самостоятельная работа с учебниками и книгами (а также самостоятельное теоретическое исследование проблем, обозначенных преподавателем на лекциях) – это важнейшее условие формирования у себя научного способа познания.

Чтение научного текста является частью познавательной деятельности. Ее цель – извлечение из текста необходимой информации. От того на сколько осознанна читающим собственная внутренняя установка при обращении к печатному слову (найти нужные сведения, усвоить информацию полностью или частично, критически проанализировать материал и т.п.) во многом зависит эффективность осуществляемого действия.

Методические рекомендации по составлению конспекта:

1. Внимательно прочитайте текст. Уточните в справочной литературе непонятные слова. При записи не забудьте вынести справочные данные на поля конспекта;

2. Выделите главное, составьте план;

3. Кратко сформулируйте основные положения текста, отметьте аргументацию автора;

4. Законспектируйте материал, четко следуя пунктам плана. При конспектировании старайтесь выразить мысль своими словами. Записи следует вести четко, ясно.

5. Грамотно записывайте цитаты. Цитируя, учитывайте лаконичность, значимость мысли. В тексте конспекта желательно приводить не только тезисные положения, но и их доказательства. При оформлении конспекта необходимо стремиться к емкости каждого предложения. Мысли автора книги следует излагать кратко, заботясь о стиле и выразительности написанного. Число дополнительных элементов конспекта должно быть логически обоснованным, записи должны распределяться в определенной последовательности, отвечающей логической структуре произведения. Для уточнения и дополнения необходимо оставлять поля. Овладение навыками конспектирования требует от студента целеустремленности, повседневной самостоятельной работы.

Методические материалы по самостоятельному решению задач

При самостоятельном решении задач нужно обосновывать каждый этап решения, исходя из теоретических положений курса. Если студент видит несколько путей решения проблемы (задачи), то нужно сравнить их и выбрать самый рациональный. Полезно до начала вычислений составить краткий план решения проблемы (задачи). Решение проблемных задач или примеров следует излагать подробно, вычисления располагать в строгом порядке, отделяя вспомогательные вычисления от основных. Решения при необходимости нужно сопровождать комментариями, схемами, чертежами и рисунками. Следует помнить, что решение каждой учебной задачи должно доводиться до окончательного логического ответа, которого требует условие, и по возможности с выводом. Полученный ответ следует проверить способами, вытекающими из существа данной задачи. Полезно также (если возможно) решать несколькими способами и сравнить полученные результаты. Решение задач данного типа нужно продолжать до приобретения твердых навыков в их решении.

Методические материалы к выполнению реферата

Реферат (от лат. referre – сообщать) – краткое изложение в письменном виде или в форме публикации доклада, содержания научного труда (трудов), литературы по теме. Работа над рефератом условно разделяется на выбор темы, подбор литературы, подготовку и защиту плана; написание теоретической части и всего текста с указанием библиографических данных используемых источников, подготовку доклада, выступление с ним. Тематика рефератов полностью связана с основными вопросами изучаемого курса.

Список литературы к темам не дается, и обучающиеся самостоятельно ведут библиографический поиск, причем им не рекомендуется ограничиваться университетской библиотекой.

Важно учитывать, что написание реферата требует от обучающихся определенных усилий. Особое внимание следует уделить подбору литературы, методике ее изучения с целью отбора и обработки собранного материала, обоснованию актуальности темы и теоретического уровня обоснованности используемых в качестве примеров фактов какой-либо деятельности.

Выбрав тему реферата, начав работу над литературой, необходимо составить план. Изучая литературу, продолжается обдумывание темы, осмысливание прочитанного, делаются выписки, сопоставляются точки зрения разных авторов и т.д. Реферативная работа сводится к тому, чтобы в ней выделились две взаимосвязанные стороны: во-первых, ее следует рассматривать как учебное задание, которое должен выполнить обучаемый, а во-вторых, как форму научной работы, творческого воображения при выполнении учебного задания.

Наличие плана реферата позволяет контролировать ход работы, избежать формального переписывания текстов из первоисточников.

Оформление реферата включает титульный лист, оглавление и краткий список использованной литературы. Список использованной литературы размещается на последней странице рукописи или печатной форме реферата. Реферат выполняется в письменной или печатной форме на белых листах формата А4 (210 x 297 мм). Шрифт Times New Roman, кегель 14, через 1,5 интервала при соблюдении следующих размеров текста: верхнее поле – 25 мм, нижнее – 20 мм, левое – 30 мм, правое – 15 мм. Нумерация страниц производится вверху листа, по центру. Титульный лист нумерации не подлежит.

Рефераты должны быть написаны простым, ясным языком, без претензий на наукообразность. Следует избегать сложных грамматических оборотов, непривычных терминов и символов. Если же такие термины и символы все-таки приводятся, то необходимо разъяснять их значение при первом упоминании в тексте реферата.

Объем реферата предполагает тщательный отбор информации, необходимой для краткого изложения вопроса. Важнейший этап – редактирование готового текста реферата и подготовка к обсуждению. Обсуждение требует хорошей ориентации в материале темы, умения выделить главное, поставить дискуссионный вопрос, привлечь внимание слушателей к интересной литературе, логично и убедительно изложить свои мысли.

Рефераты обязательно подлежат защите. Процедура защиты начинается с определения оппонентов защищающего свою работу. Они стремятся дать основательный анализ работы обучающимся, обращают внимание на положительные моменты и недостатки реферата, дают общую оценку содержанию, форме преподнесения материала, характеру использованной литературы. Иногда они дополняют тот или иной раздел реферата. Последнее особенно ценно, ибо говорит о глубоком знании обучающимся-оппонентом изучаемой проблемы.

Обсуждение не ограничивается выслушиванием оппонентов. Другие обучающиеся имеют право уточнить или опровергнуть какое-либо утверждение. Преподаватель предлагает любому обучающемуся задать вопрос по существу доклада или попытаться подвести итог обсуждению.

Алгоритм работы над рефератом

1. Выбор темы

Тема должна быть сформулирована грамотно (с литературной точки зрения);

В названии реферата следует поставить четкие рамки рассмотрения темы;

Желательно избегать слишком длинных названий;

Следует по возможности воздерживаться от использования в названии спорных с научной точки зрения терминов, излишней наукообразности, а также чрезмерного упрощения формулировок.

2. Реферат следует составлять из пяти основных частей: введения; основной части; заключения; списка литературы; приложений.

3. Основные требования к введению:

Во введении не следует концентрироваться на содержании; введение должно включать краткое обоснование актуальности темы реферата, где требуется показать, почему данный вопрос может представлять научный интерес и есть ли связь представляемого материала с современностью. Таким образом, тема реферата должна быть актуальна либо с научной точки зрения, либо с современных позиций.

Очень важно выделить цель, а также задачи, которые требуется решить для выполнения цели.

Введение должно содержать краткий обзор изученной литературы, в котором указывается взятый из того или иного источника материал, кратко анализируются изученные источники, показываются их сильные и слабые стороны;

Объем введения составляет две страницы текста.

4. Требования к основной части реферата:

Основная часть содержит материал, отобранный для рассмотрения проблемы;

Также основная часть должна включать в себя собственно мнение обучающихся и сформулированные самостоятельные выводы, опирающиеся на приведенные факты;

Материал, представленный в основной части, должен быть логически изложен и распределен по параграфам, имеющим свои названия;

В изложении основной части необходимо использовать сноски (в первую очередь, когда приводятся цифры и чьи-то цитаты);

Основная часть должна содержать иллюстративный материал (графики, таблицы и т. д.);

Объем основной части составляет около 10 страниц.

5. Требования к заключению:

В заключении формулируются выводы по параграфам, обращается внимание на выдвинутые во введении задачи и цели;

Заключение должно быть четким, кратким, вытекающим из содержания основной части.

6. Требования к оформлению списка литературы (по ГОСТу):

Необходимо соблюдать правильность последовательности записи источников: сначала следует писать фамилию, а после инициалы; название работы не ставится в кавычки; после названия сокращенно пишется место издания; затем идет год издания; наконец, называется процитированная страница.

Критерии оценки реферата

Обучающийся, защищающий реферат, должен рассказать о его актуальности, поставленных целях и задачах, изученной литературе, структуре основной части, сделанных в ходе работы выводах.

По окончании выступления ему может быть задано несколько вопросов по представленной проблеме.

Оценка складывается из соблюдения требований к реферату, грамотного раскрытия темы, умения четко рассказывать о представленном реферате, способности понять суть задаваемых по работе вопросов и найти точные ответы на них.

Методические материалы к выполнению эссе

Эссе – литературное произведение небольшого объема, обычно прозаическое, свободной композиции, передающее индивидуальные впечатления, суждения, соображения автора о той или иной проблеме, теме, о том или ином событии или явлении. Это вид самостоятельной исследовательской работы обучающихся, с целью углубления и закрепления теоретических знаний и освоения практических навыков. Цель эссе состоит в развитии самостоятельного творческого мышления и письменного изложения собственных мыслей. При написании эссе обучающийся должен представить развернутый письменный ответ на теоретический или практический актуальный вопрос, объявленный преподавателем в аудитории непосредственно перед ее написанием. В процессе написания эссе разрешается пользоваться нормативно-правовыми актами, конспектом лекций (в печатном виде).

Использование интернет-ресурсов не допускается. Темы эссе преподаватель предлагает из числа тех, которые обучающиеся уже рассматривали на лекциях или семинарских занятиях, исходя из содержания заданий в составе оценочных средств. По решению преподавателя, в качестве темы эссе может быть выбрана одна или несколько тем, которые могут быть распределены между обучающимися по желанию.

Требования к выполнению эссе:

1. Проводится письменно.

2. Эссе выполняется на компьютере (гарнитура Times New Roman, шрифт 14) через 1,5 интервала с полями: верхнее, нижнее – 2; правое – 3; левое – 1,5. Отступ первой строки абзаца – 1,25. Сноски – постраничные. Таблицы и рисунки встраиваются в текст работы. При этом обязательный заголовок таблицы надо размещать над табличным полем, а рисунки сопровождать подрисовочными подписями. При включении в эссе нескольких таблиц и/или рисунков их нумерация обязательна. Обязательна и нумерация страниц. Их целесообразно проставлять внизу страницы – по середине или в правом углу. Номер страницы не ставится на титульном листе, но в общее число страниц он включается. Объем эссе, без учета приложений, не должен превышать 5 страниц. Значительное превышение установленного объема является недостатком работы и указывает на то, что обучающийся не сумел отобрать и переработать необходимый материал.

3. Работа должна содержать собственные умозаключения по сути поставленной проблемы, включать самостоятельно проведенный анализ по сути этой проблемы, выводы, обобщающие авторскую позицию по поставленной проблеме.

Критерии оценки эссе:

«Отлично» – исключительные знания материала, абсолютное понимание сути, безукоризненное знание основных понятий и положений, логически и лексически грамотно изложенный, содержательный, аргументированный, конкретный и исчерпывающий ответ.

«Хорошо» – глубокие знания материала, правильное понимание сути, знание основных понятий и положений, содержательный, полный и конкретный ответ.

«Удовлетворительно» – твердые, но недостаточно полные знания, верное понимание сути, в целом правильный ответ.

«Неудовлетворительно» – непонимание сущности задания, грубые ошибки в ответе.

Методические материалы по выполнению тестирования.

Тестовые задания содержат вопросы и 3-4 варианта ответа по базовым положениям изучаемой темы/раздела, составлены с расчетом на знания, полученные обучающимся в процессе изучения темы/раздела.

Тестовые задания выполняются в письменной форме и сдаются преподавателю, ведущему дисциплину (модуль). На выполнение тестовых заданий обучающимся отводится 45 минут.

При обработке результатов оценочной процедуры используются: критерии оценки по содержанию и качеству полученных ответов, ключи, оценочные листы.

Критерии оценки теста:

«Зачтено» - если обучающийся правильно выполнил не менее 2/3 всей работы или допустил не более одной грубой ошибки и двух недочетов, не более одной грубой и одной негрубой ошибки, не более трех негрубых ошибок, одной негрубой ошибки и трех недочетов, при наличии четырех-пяти недочетов.

«Не зачтено» - если число ошибок и недочетов превысило норму для оценки 3 или правильно выполнено менее 2/3 всей работы.

Методические материалы по выполнению доклада.

Рекомендуется следующая структура доклада:

1. титульный лист, содержание доклада;
2. краткое изложение;
3. цели и задачи;

4. изложение характера исследований и рассмотренных проблем, гипотезы, спорные вопросы;

5. источники информации, методы сбора и анализа данных, степень их полноты и достоверности;

6. анализ и толкование полученных в работе результатов;

7. выводы и оценки;

8. библиография и приложения.

Время выступления докладчика не должно превышать 10 минут.

Основные требования к оформлению доклада:

- титульный лист должен включать название доклада, наименование предметной (цикловой) комиссии, фамилию обучающегося;

- все использованные литературные источники сопровождаются библиографическим описанием;

- приводимая цитата из источника берется в кавычки (оформляются сноски);

- единицы измерения должны применяться в соответствии с действующими стандартами;

- все названия литературных источников следует приводить в соответствии с новейшими изданиями;

- рекомендуется включение таблиц, графиков, схем, если они отражают основное содержание или улучшают ее наглядность;

- названия фирм, учреждений, организаций и предприятий должны именоваться так, как они указываются в источнике;

Критерии оценки доклада

При выполнении доклада обучающийся должен продемонстрировать умение кратко излагать прочитанный материал, а также умение обобщать и анализировать материал по теме доклада.

Презентация

Методические материалы к презентациям

1. Объем презентации 10 -20 слайдов.

2. На титульном слайде должно быть отражено:

- наименование факультета;

- тема презентации;

- фамилия, имя, отчество, направление подготовки/ специальность, направленность (профиль)/ специализация, форма обучения, номер группы автора презентации;

- фамилия, имя, отчество, степень, звание, должность руководитель работы;

- год выполнения работы.

3. В презентации должны быть отражены обоснование актуальности представляемого материала, цели и задачи работы.

4. Содержание презентации должно включать наиболее значимый материал доклада, а также, при необходимости, таблицы, диаграммы, рисунки, фотографии, карты, видео – вставки, звуковое сопровождение.

5. Заключительный слайд должен содержать информацию об источниках информации для презентации.

Критерии оценки презентации

1. Объем презентации 10 -20 слайдов.

2. Правильность оформления титульного слайда.

3. Актуальность отобранного материала, обоснованность формулировки цели и задач работы.

4. Наглядность и логичность презентации, обоснованность использования таблиц, диаграмм, рисунков, фотографий, карт, видео – вставок, звукового сопровождения; правильный выбор шрифтов, фона, других элементов дизайна слайда.

5. Объём и качество источников информации (не менее 2-х интернет – источников и не менее 2-х литературных источников).

Методические материалы по подготовке к опросу

Самостоятельная работа обучающихся включает подготовку к опросу на практических занятиях. Для этого обучающийся изучает лекции, основную и дополнительную литературу, публикации, информацию из Интернет-ресурсов.

Тема и вопросы к практическим занятиям, вопросы для самоконтроля содержатся в рабочей программе и доводятся до студентов заранее.

Для подготовки к опросу обучающемуся необходимо ознакомиться с материалом, посвященным теме практического занятия, в учебнике или другой рекомендованной литературе, конспекте лекции, обратить внимание на усвоение основных понятий дисциплины, выявить неясные вопросы и подобрать дополнительную литературу для их освещения.

Критерии оценки опроса

«Отлично»:

- дан полный, развернутый ответ на поставленный вопрос;
- в ответе прослеживается четкая структура, логическая последовательность, отражающая сущность раскрываемых понятий, теорий, явлений;
- знание по предмету демонстрируется на фоне понимания его в системе данной науки и междисциплинарных связей;
- свободное владение терминологией;
- ответы на дополнительные вопросы четкие, краткие;

«Хорошо»:

- дан полный, развернутый ответ на поставленный вопрос, показано умение выделять существенные и несущественные признаки, причинно-следственные связи;
- ответ недостаточно логичен с единичными ошибками в частностях, исправленные студентом с помощью преподавателя;
- единичные ошибки в терминологии;
- ответы на дополнительные вопросы правильные, недостаточно полные и четкие.

«Удовлетворительно»:

- ответ не полный, с ошибками в деталях, умение раскрыть значение обобщённых знаний не показано, речевое оформление требует поправок, коррекции;
- логика и последовательность изложения имеют нарушения, студент не способен самостоятельно выделить существенные и несущественные признаки и причинно-следственные связи;
- ошибки в раскрываемых понятиях, терминах;
- студент не ориентируется в теме, допускает серьезные ошибки;
- студент не может ответить на большую часть дополнительных вопросов.

«Неудовлетворительно»:

- ответ представляет собой разрозненные знания с существенными ошибками по вопросу;
- присутствуют фрагментарность, нелогичность изложения, студент не осознает связь обсуждаемого вопроса с другими объектами дисциплины, речь неграмотная;
- незнание терминологии;
- ответы на дополнительные вопросы неправильные.

Методические материалы по выполнению практического задания

При выполнении практического задания обучающийся придерживается следующего алгоритма:

1. Записать дату, тему и цель задания;
2. Ознакомиться с правилами и условия выполнения практического задания;

3. Повторить теоретические задания, необходимые для рациональной работы и других практических действий, используя конспекты лекций и рекомендованную литературу, представленную в программе;

4. Выполнить работу по предложенному алгоритму действий;

5. Обобщить результаты работы, сформулировать выводы / дать ответы на контрольные вопросы;

Работа должна быть выполнена грамотно, с соблюдением культуры изложения. При использовании данных из учебных, методических пособий и другой литературы, периодических изданий, Интернет-источников должны иметься ссылки на вышеперечисленные.

Критерии оценки практического задания:

«Отлично» – правильный ответ, дается четкое обоснование принятому решению; рассуждения четкие последовательные логические; используются ссылки на полученные при изучении дисциплины знания; правильно используются формулы, понятия, процедуры, имеющие прямое отношение к задаче для подтверждения принятого решения.

«Хорошо» – правильный ответ, дается обоснование принятому решению; но с не существенными ошибками, в рассуждениях отсутствует логическая последовательность; используются ссылки на полученные при изучении дисциплины знания, правильно используются формулы, понятия, процедуры, имеющие прямое отношение к задаче для подтверждения принятого решения.

«Удовлетворительно» – правильный ответ, допускаются грубые ошибки в обосновании принятого решения; рассуждения не последовательные сумбурные; используются ссылки на полученные при изучении дисциплины знания; используются формулы, процедуры, понятия, имеющие прямое значение для подтверждения принятого решения, однако, при обращении к ним допускаются серьезные ошибки, студент не может правильно ими воспользоваться.

«Неудовлетворительно, не зачтено» – ответ неверный, отсутствует обоснование принятому решению; студент демонстрирует полное непонимание сути вопроса.

Для оценки решения ситуационной задачи (аналитического задания):

Оценка «отлично» выставляется, если задача решена грамотно, ответы на вопросы сформулированы четко. Эталонный ответ полностью соответствует решению студента, которое хорошо обосновано теоретически.

Оценка «хорошо» выставляется, если задача решена, ответы на вопросы сформулированы не достаточно четко. Решение студента в целом соответствует эталонному ответу, но не достаточно хорошо обосновано теоретически.

Оценка «удовлетворительно» выставляется, если задача решена не полностью, ответы не содержат всех необходимых обоснований решения.

Оценка «неудовлетворительно» выставляется, если задача не решена или имеет грубые теоретические ошибки в ответе на поставленные вопросы.

Методические указания для подготовки к промежуточной аттестации.

Изучение учебных дисциплин (модулей) завершается зачетом/зачетом с оценкой или экзаменом. Подготовка к промежуточной аттестации способствует закреплению, углублению и обобщению знаний, получаемых, в процессе обучения, а также применению их к решению практических задач. Готовясь к экзамену, студент ликвидирует имеющиеся пробелы в знаниях, углубляет, систематизирует и упорядочивает свои знания. На зачете или экзамене студент демонстрирует то, что он освоил в процессе обучения по дисциплине (модулю).

Вначале следует просмотреть весь материал по дисциплине (модулю), отметить для себя трудные вопросы. Обязательно в них разобраться. В заключение еще раз целесообразно повторить основные положения, используя при этом листы опорных сигналов. Систематическая подготовка к занятиям в течение семестра позволит использовать время промежуточной аттестации для систематизации знаний.

3. МЕТОДИЧЕСКИЕ МАТЕРИАЛЫ, ОПРЕДЕЛЯЮЩИЕ ПРОЦЕДУРЫ ОЦЕНИВАНИЯ ЗНАНИЙ, УМЕНИЙ, НАВЫКОВ И (ИЛИ) ОПЫТА ДЕЯТЕЛЬНОСТИ, ХАРАКТЕРИЗУЮЩИХ ЭТАПЫ ФОРМИРОВАНИЯ КОМПЕТЕНЦИЙ

3.1. Организационные основы применения балльно-рейтинговой системы оценки успеваемости обучающихся по дисциплине (модулю)

Оценка качества освоения обучающимися дисциплины (модуля) реализуется в формате балльно-рейтинговой системы оценки успеваемости обучающихся (БРСО).

БРСО в ходе текущего контроля успеваемости и промежуточной аттестации осуществляется по 100-балльной шкале.

Академический рейтинг обучающегося по дисциплине (модулю) складывается из результатов:

- текущего контроля успеваемости (максимальный текущий рейтинг обучающегося 80 рейтинговых баллов);
- промежуточной аттестации (максимальный рубежный рейтинг обучающегося 20 рейтинговых баллов).

Условия оценки освоения обучающимся дисциплины (модуля) в формате БРСО доводятся преподавателем до сведения обучающихся на первом учебном занятии, а также размещены в свободном доступе в электронной информационно-образовательной среде Университета.

3.2. Проведение текущего контроля успеваемости обучающихся по дисциплине (модулю) в соответствии с балльно-рейтинговой системой оценки успеваемости обучающегося

В течение учебного семестра до промежуточной аттестации на основании утвержденной рабочей программы дисциплины (модуля) формируется текущий рейтинг обучающегося. Текущий рейтинг обучающегося складывается как сумма рейтинговых баллов, полученных им в течение учебного семестра по всем видам учебных занятий по учебной дисциплине.

В процессе текущего контроля оцениваются следующие действия обучающегося, направленные на освоение компетенций в рамках изучения учебной дисциплины:

- академическая активность (посещаемость учебных занятий, самостоятельное изучение содержания учебной дисциплины в электронной информационно-образовательной среде, соблюдение сроков сдачи практических заданий и текущих контрольных мероприятий и др.);
- выполнение и сдача текущих и итогового практических заданий (эссе, рефераты, творческие задания, кейс-задания, лабораторные работы, расчетные задания и др., активное участие в групповых интерактивных занятиях (дискуссии, WiKi-проекты и др.), защита проектов и др.);
- прохождение рубежей текущего контроля, включая соблюдение графика их прохождения в электронной информационно-образовательной среде.

Для планирования расчета текущего рейтинга обучающегося используются следующие пропорции:

Вид учебного действия	Максимальная рейтинговая оценка, баллов
академическая активность	10
практические задания	40
<i>из них: текущие практические задания</i>	20
<i>итоговое практическое задание</i>	20
рубежи текущего контроля	30
ИТОГО:	80

В течение учебного семестра по дисциплине (модулю) обучающимся должен быть накоплен текущий рейтинг не менее 52 рейтинговых баллов (65% от максимального значения текущего рейтинга).

Необходимыми условиями допуска обучающегося к промежуточной аттестации по дисциплине являются положительное прохождение обучающимся не менее 65% рубежей текущего контроля с накоплением не менее 65% максимального рейтингового балла за каждый рубеж текущего контроля и положительное выполнение итогового практического задания с накоплением не менее 65% максимального рейтингового балла, установленного за итоговое практическое задание.

Невыполнение вышеуказанных условий является текущей академической задолженностью, которая должна быть ликвидирована обучающимся до контрольного мероприятия промежуточной аттестации.

Сведения о наличии у обучающихся текущей академической задолженности, сроках и порядке добора рейтинговых баллов для её ликвидации доводятся до обучающихся педагогическим работником.

В случае неликвидации текущей академической задолженности, педагогический работник обязан во время контрольного мероприятия промежуточной аттестации поставить обучающемуся 0 рейтинговых баллов. В этом случае ликвидация текущей академической задолженности возможна в периоды проведения повторной промежуточной аттестации.

3.3. Проведение промежуточной аттестации обучающихся по дисциплине (модулю) в соответствии с балльно-рейтинговой системой оценки успеваемости обучающегося

Промежуточная аттестация по дисциплине (модулю) проводится в соответствии с Положением о промежуточной аттестации обучающихся по основным профессиональным образовательным программам высшего образования – программ специалитета в Российском государственном социальном университете и Положением о балльно-рейтинговой системе оценки успеваемости обучающихся по основным профессиональным образовательным программам высшего образования - программам бакалавриата, программам специалитета, программам магистратуры в Российском государственном социальном университете.

На промежуточную аттестацию отводится 20 рейтинговых баллов.

Ответы обучающегося на контрольном мероприятии промежуточной аттестации оцениваются педагогическим работником по 20 - балльной шкале, а итоговая оценка по дисциплине (модулю) выставляется по пятибалльной системе для экзамена и по системе зачтено/не зачтено для зачета.

Критерии выставления оценки определяются Положением о балльно-рейтинговой системе оценки успеваемости обучающихся по основным профессиональным образовательным программам высшего образования - программам бакалавриата, программам специалитета, программам магистратуры в Российском государственном социальном университете.

В процессе определения рубежного рейтинга обучающегося используется следующая шкала:

Рубежный рейтинг	Критерии оценки освоения обучающимся учебной дисциплины в ходе контрольных мероприятий промежуточной аттестации
-------------------------	--

19-20 рейтинговых баллов	обучающийся глубоко и прочно усвоил программный материал, исчерпывающе, последовательно, грамотно и логически стройно его излагает, тесно увязывает с задачами и будущей деятельностью, не затрудняется с ответом при видоизменении задания, свободно справляется с задачами и практическими заданиями, правильно обосновывает принятые решения, умеет самостоятельно обобщать и излагать материал, не допуская ошибок
16-18 рейтинговых баллов	обучающийся твердо знает программный материал, грамотно и по существу излагает его, не допуская существенных неточностей в ответе на вопрос, может правильно применять теоретические положения и владеет необходимыми умениями и навыками при выполнении практических заданий
13-15 рейтинговых баллов	обучающийся освоил основной материал, но не знает отдельных деталей, допускает неточности, недостаточно правильные формулировки, нарушает последовательность в изложении программного материала и испытывает затруднения в выполнении практических заданий
1-12 рейтинговых баллов	обучающийся не знает значительной части программного материала, допускает существенные ошибки, с большими затруднениями выполняет практические задания
0 рейтинговых баллов	не аттестован

Если результат контроля успеваемости в рамках проведения контрольных мероприятий промежуточной аттестации (рубежный рейтинг обучающегося) неудовлетворительный (получено менее 13 рейтинговых баллов), то промежуточная аттестация по учебной дисциплине (модулю) невозможна даже при наличии высокого текущего рейтинга, полученного по итогам текущего контроля по учебной дисциплине (модулю).

ЛИСТ РЕГИСТРАЦИИ ИЗМЕНЕНИЙ

№ п/п	Содержание изменения	Реквизиты документа об утверждении изменения	Дата введения изменения
1.	Утверждена и введена в действие решением Ученого совета Высшей школы индустрии гостеприимства, впечатлений и социального креатива (институт) на основании Федерального государственного образовательного стандарта высшего образования – бакалавриата по направлению подготовки 43.03.02 Туризм, утвержденного приказом Министерства образования и науки Российской Федерации № 516 от 08.06.2017г	Протокол заседания Ученого совета института № 2 от «27» 04 2023 года	01.09.2023
2.	*	Протокол заседания Ученого совета факультета № ____ от « ____ » ____ 20 ____ года	__ . __ . ____
3.	*	Протокол заседания Ученого совета факультета № ____ от « ____ » ____ 20 ____ года	__ . __ . ____
4.	*	Протокол заседания Ученого совета факультета № ____ от « ____ » ____ 20 ____ года	__ . __ . ____



**Министерство науки и высшего образования Российской Федерации
Федеральное государственное бюджетное образовательное
учреждение
высшего образования
«Российский государственный социальный университет»**

УТВЕРЖДАЮ

Заведующий кафедрой

Л.А. Апанасюк

27 апреля 2023 г.

**РАБОЧАЯ ПРОГРАММА ДИСЦИПЛИНЫ (МОДУЛЯ)
«ИНОСТРАННЫЙ ЯЗЫК (ФРАНЦУЗСКИЙ)»**

**Направление подготовки
43.03.02 «Туризм»**

**Направленность
«Экономика впечатлений»**

**ОБРАЗОВАТЕЛЬНАЯ ПРОГРАММА ВЫСШЕГО ОБРАЗОВАНИЯ -
ПРОГРАММА БАКАЛАВРИАТА**

**Форма обучения
Очная, очно-заочная, заочная**

Москва, 2023

СОДЕРЖАНИЕ

РАЗДЕЛ 1. ПАСПОРТ РАБОЧЕЙ ПРОГРАММЫ ДИСЦИПЛИНЫ (МОДУЛЯ)	4
1.1 Цель и задачи дисциплины (модуля)	4
1.2 Планируемые результаты обучения по дисциплине (модулю) в рамках планируемых результатов освоения основной профессиональной образовательной программы высшего образования – программы бакалавриата/специалитета соотнесенные с установленными индикаторами достижения компетенций	4
РАЗДЕЛ 2. СТРУКТУРА И СОДЕРЖАНИЕ ДИСЦИПЛИНЫ (МОДУЛЯ).....	5
2.1 Объем дисциплины (модуля), включая контактную работу обучающегося с педагогическими работниками и самостоятельную работу обучающегося	5
2.2. Учебно-тематический план дисциплины (модуля)	7
2.3. Содержание дисциплины (модуля).....	21
РАЗДЕЛ 3. УЧЕБНО-МЕТОДИЧЕСКОЕ ОБЕСПЕЧЕНИЕ САМОСТОЯТЕЛЬНОЙ РАБОТЫ ОБУЧАЮЩИХСЯ ПО ДИСЦИПЛИНЕ (МОДУЛЮ).....	28
3.1. Виды самостоятельной работы обучающихся по дисциплине (модулю)	40
3.2. Задания для самостоятельной работы.....	45
3.3. Методические указания к самостоятельной работе по дисциплине (модулю).....	49
РАЗДЕЛ 4. ОЦЕНОЧНЫЕ МАТЕРИАЛЫ ПО ДИСЦИПЛИНЕ (МОДУЛЮ).....	51
4.1. Форма промежуточной аттестации обучающегося по дисциплине (модулю)	51
4.2. Оценочные материалы, определяющие процедуры оценивания знаний, умений, навыков и (или) опыта деятельности, характеризующих этапы формирования компетенций.....	51
4.2.1. Организационные основы применения балльно-рейтинговой системы оценки успеваемости обучающихся по дисциплине (модулю).....	51
4.2.2. Проведение текущего контроля успеваемости обучающихся по дисциплине (модулю) в соответствии с балльно-рейтинговой системой оценки успеваемости обучающегося	51
4.2.3. Проведение промежуточной аттестации обучающихся по дисциплине (модулю) в соответствии с балльно-рейтинговой системой оценки успеваемости обучающегося	52
4.3. Перечень заданий для проведения текущей и промежуточной оценки знаний, умений, навыков и (или) опыта деятельности, характеризующих этапы формирования компетенций.....	54
4.3.1. Оценочные материалы для проведения текущей аттестации и рубежного контроля, обучающихся по дисциплине (модулю)	54
4.3.2. Оценочные материалы для проведения промежуточной аттестации обучающихся по дисциплине (модулю).....	56
РАЗДЕЛ 5. УСЛОВИЯ РЕАЛИЗАЦИИ ДИСЦИПЛИНЫ (МОДУЛЯ)	56
5.1. Перечень основной и дополнительной учебной литературы для освоения дисциплины (модуля)	56
5.1.1. Основная литература	56
5.1.2. Дополнительная литература	57
5.2 Перечень ресурсов информационно-коммуникационной сети «Интернет», необходимых для освоения дисциплины (модуля).....	57
5.3 Методические указания для обучающихся по освоению дисциплины (модуля).....	58
5.4 Информационно-технологическое обеспечение образовательного процесса по дисциплины (модуля)	58
5.4.1. Средства информационных технологий.....	58
5.4.2. Лицензионное и свободно распространяемое программное обеспечение, в том числе отечественного производства:	58
5.4.3. Информационные справочные системы и профессиональные базы данных	58
5.5. Материально-техническое обеспечение образовательного процесса по дисциплине (модулю)	59
5.6. Образовательные технологии	59
ЛИСТ РЕГИСТРАЦИИ ИЗМЕНЕНИЙ	61

Методические материалы по дисциплине (модулю) «Командообразование» разработаны на основании федерального государственного образовательного стандарта высшего образования – *бакалавриата* по направлению подготовки 43.03.02 Туризм, утвержденного приказом Министерства образования и науки Российской Федерации от 08.06.2017г № 516, учебного плана по основной профессиональной образовательной программе высшего образования - программы *бакалавриата* по направлению подготовки 43.03.02 Туризм (далее – «ОПОП»).

Рабочая программа дисциплины (модуля) «Иностранный язык (Французский)» разработана рабочей группой в составе: преподаватель кафедры иностранных языков и культуры Мосина Н.В.

Рабочая программа дисциплины (модуля) обсуждена и утверждена на заседании кафедры иностранных языков и культуры (выпускающая кафедра)

Протокол № 9 от «27» апреля 2023 года

Заведующий кафедрой
доктор пед.наук, доцент

Л.А. Апанасюк

(подпись)

Рабочая программа дисциплины (модуля) рецензирована и рекомендована к утверждению:

Доктор фил.наук, доцент,
профессор, МГПУ

О.В. Казаченко

(подпись)

РАЗДЕЛ 1. ПАСПОРТ РАБОЧЕЙ ПРОГРАММЫ ДИСЦИПЛИНЫ (МОДУЛЯ)

1.1 Цель и задачи дисциплины (модуля)

Цель дисциплины (модуля) заключается в получении обучающимися теоретических знаний о французском языке, а также в получении обучающимися теоретических знаний об иностранном языке (французском) с последующим применением в профессиональной деятельности и практических навыков по использованию иностранного языка в профессиональной сфере.

Задачи дисциплины (модуля):

1. Ознакомление студентов с фонетическими, лексическими, грамматическими особенностями современного французского языка, закономерностями его функционирования в дискурсах различного типа.
2. Формирование произносительных навыков, развитие ритмико-интонационной выразительности речи и лексико-грамматических навыков, которые должны обеспечить продуцирование спонтанной и подготовленной устной речи на французском языке в различных ситуативных условиях в ходе решения профессиональных задач.
3. Развитие умений устной и письменной коммуникации на иностранном языке в межличностном общении.
4. Развитие способности и готовности к самостоятельному изучению иностранного языка, дальнейшему самообразованию с его помощью, использованию иностранного языка в других областях знаний.

1.2 Планируемые результаты обучения по дисциплине (модулю) в рамках планируемых результатов освоения основной профессиональной образовательной программы высшего образования – программы *бакалавриата/специалитета* соотношенные с установленными индикаторами достижения компетенций

Процесс освоения дисциплины (модуля) направлен на формирование у обучающихся следующих компетенций: УК – 4 в соответствии с учебным планом.

В результате освоения дисциплины (модуля) обучающийся должен демонстрировать следующие результаты:

Категория компетенций (при наличии)	Код компетенции Формулировка компетенции	Код и наименование индикатора достижения компетенции	Результаты обучения
Коммуникация	УК-4 Способен осуществлять деловую коммуникацию в устной и письменной формах на государственном языке Российской Федерации и иностранном(ых) языке(ах)	УК-4.1. Способен применять современные коммуникативные правила и этику речевого общения, правила делового этикета	<i>Знать:</i> основные правила коммуникации в устной и письменной форме на иностранном (английском) языке.
		УК-4.2. Демонстрирует умение вести обмен деловой информацией в устной и письменной формах на государственном языке РФ (иностранном(-ых) языках).	<i>Уметь:</i> обеспечить коммуникацию в письменной и устной форме на иностранном (английском) языке.
			<i>Владеть:</i> навыками устной и письменной коммуникации на иностранном (английском) языке.

		УК-4.3. Использует информационно-коммуникационные технологии при поиске необходимой информации в процессе решения стандартных коммуникативных задач на государственном и иностранном языке.	<p><i>Уметь:</i> осуществлять эффективную коммуникацию в мультикультурной профессиональной среде на государственном языке Российской Федерации и иностранном(ых) языке(ах) на основе применения понятийного аппарата по профилю деятельности)</p> <p><i>Владеть:</i> навыками эффективной коммуникации в мультикультурной профессиональной среде</p>
--	--	---	--

РАЗДЕЛ 2. СТРУКТУРА И СОДЕРЖАНИЕ ДИСЦИПЛИНЫ (МОДУЛЯ)

2.1 Объем дисциплины (модуля), включая контактную работу обучающегося с педагогическими работниками и самостоятельную работу обучающегося

Общая трудоемкость дисциплины (модуля) составляет 8 зачетных единиц.

Очная форма обучения

Вид учебной работы	Всего часов	Курс 2		Курс 3	
		3	4	5	6
Контактная работа обучающихся с педагогическими работниками	144	36	36	36	36
Лекционные занятия					
<i>из них: в форме практической подготовки</i>					
Практические занятия	144	36	36	36	36
<i>из них: в форме практической подготовки</i>					
Лабораторные занятия					
<i>из них: в форме практической подготовки</i>					
Консультации / Иная контактная работа					
<i>из них: в форме практической подготовки</i>					
Самостоятельная работа обучающихся	108	27	27	27	27
Контроль промежуточной аттестации	36	9	9	9	9
Форма промежуточной аттестации		зачет	зачет	зачет	зачет с оценкой
ОБЪЕМ ДИСЦИПЛИНЫ (МОДУЛЯ) В ЧАСАХ	288	72	72	72	72

Очно-заочная форма обучения

Вид учебной работы	Всего часов	Курс 2		Курс 3	
		3	4	5	6
Контактная работа обучающихся с	96	24	24	24	24

педагогическими работниками					
Лекционные занятия					
<i>из них: в форме практической подготовки</i>					
Практические занятия	96	24	24	24	24
<i>из них: в форме практической подготовки</i>					
Лабораторные занятия					
<i>из них: в форме практической подготовки</i>					
Консультации / Иная контактная работа					
<i>из них: в форме практической подготовки</i>					
Самостоятельная работа обучающихся	156	39	39	39	39
Контроль промежуточной аттестации	36	9	9	9	9
Форма промежуточной аттестации		зачет	зачет	зачет	зачет с оценкой
ОБЪЕМ ДИСЦИПЛИНЫ (МОДУЛЯ) В ЧАСАХ	288	72	72	72	72

Заочная форма обучения

Вид учебной работы	Всего часов	Курс 2		Курс 3	
		Сессия 1-2	Сессия 3-4	Сессия 1-2	Сессия 3-4
Контактная работа обучающихся с педагогическими работниками	32	8	8	8	8
Лекционные занятия					
<i>из них: в форме практической подготовки</i>					
Практические занятия	32	8	8	8	8
<i>из них: в форме практической подготовки</i>					
Лабораторные занятия					
<i>из них: в форме практической подготовки</i>					
Консультации / Иная контактная работа					
<i>из них: в форме практической подготовки</i>					
Самостоятельная работа обучающихся	240	60	60	60	60
Контроль промежуточной аттестации	16	4	4	4	4
Форма промежуточной аттестации		зачет	зачет	зачет	зачет с оценкой
ОБЪЕМ ДИСЦИПЛИНЫ (МОДУЛЯ) В ЧАСАХ	288	72	72	72	72

2.2. Учебно-тематический план дисциплины (модуля)

Очной формы обучения

Раздел, тема	Виды учебной работы, академических часов									
	Всего	Самостоятельная работа	Контактная работа обучающихся с педагогическими работниками							
			Всего	Лекционные занятия <i>из них: в форме практической подготовки</i>	Практические занятия <i>из них: в форме практической подготовки</i>	Лабораторные занятия <i>из них: в форме практической подготовки</i>	Консультации / Иная контактная работа <i>из них: в форме практической подготовки</i>			
Модуль 1 (Семестр 3)										
Раздел 1. Личность. Хобби. Увлечения	32	14	18			18				
Тема 1.1. Личные окончания глаголов первой и третьей группы: общая парадигма // Текст «Nous sommes jeudi. Il est neuf heures».	11	5	6			6				
Тема 1.2. Определенный артикль: случаи употребления // Текст «Alain Dupont».	11	5	6			6				
Тема 1.3. Притяжательные прилагательные: общая парадигма. Указательные прилагательные: общая парадигма. // Рассказ про себя, про хобби и увлечения.	10	4	6			6				
Раздел 2. Описание комнаты / учебной аудитории	31	13	18			18				
Тема 2.1. Неопределенный артикль: общая парадигма. // Текст «Jacques Leblanc».	13	5	8			8				

Раздел, тема	Виды учебной работы, академических часов									
	Всего	Самостоятельная работа	Контактная работа обучающихся с педагогическими работниками							
			Всего	Лекционные занятия <i>из них: в форме практической подготовки</i>	Практические занятия <i>из них: в форме практической подготовки</i>	Лабораторные занятия <i>из них: в форме практической подготовки</i>	Консультации / Иная контактная работа <i>из них: в форме практической подготовки</i>			
Тема 2.2.Безличный оборот «il y a». // Описание своей комнаты.	9	4	5		5					
Тема 2.3. Наречия en, у. Вопросительные наречия quand, comment. Порядок слов в предложениях, начинающихся с вопросительных наречий quand и comment.	9	4	5		5					
Контроль промежуточной аттестации (час)	9									
<i>Форма промежуточной аттестации</i>	<i>Зачет</i>									
Модуль 2 (Семестр 4)										
Раздел 3. Рабочий день. Расписание дня и недели	32	14	18			18				
Тема 3.1.Порядок слов в вопросительном предложении, начинающемся с наречия combien. // Текст «Trois étudiants, trois grands amis».	18	6	12			12				
Тема 3.2. Местоимение cela . Опускание неопределенного артикля после отрицания. Неупотребление артикля после количественных наречий. // Описание	14	8	6			6				

Раздел, тема	Виды учебной работы, академических часов									
	Всего	Самостоятельная работа	Контактная работа обучающихся с педагогическими работниками							
			Всего	Лекционные занятия <i>из них: в форме практической подготовки</i>	Практические занятия <i>из них: в форме практической подготовки</i>	Лабораторные занятия <i>из них: в форме практической подготовки</i>	Консультации / Иная контактная работа <i>из них: в форме практической подготовки</i>			
фотографий, на которых изображена группа людей.										
Раздел 4. Выходные дни. Каникулы	31	13	18			18				
Тема 4.1. Дни недели. Использование артиклей и указательных прилагательных с днями недели. // Текст «Robert Boissy»	15	5	10			10				
Тема 4.2. Местоимение еп. Количественные числительные. // Описание одного из дней рождений.	16	8	8			8				
Контроль промежуточной аттестации (час)	9									
<i>Форма промежуточной аттестации (указать)</i>	<i>Зачет</i>									
Модуль 3 (Семестр 5)										
Раздел 5. Образование: обучение в университете	32	14	18			18				
Тема 5.1. Артикль и предлоги перед существительными, обозначающими названия месяцев и времен года. Употребление числительных в датах. Обозначение года. // Текст «Le 14 juillet».	16	8	8			8				
Тема 5.2. Причастие прошедшего времени. // Текст «De la maternelle à	16	6	10			10				

Раздел, тема	Виды учебной работы, академических часов									
	Всего	Самостоятельная работа	Контактная работа обучающихся с педагогическими работниками							
			Всего	Лекционные занятия <i>из них: в форме практической подготовки</i>	Практические занятия <i>из них: в форме практической подготовки</i>	Лабораторные занятия <i>из них: в форме практической подготовки</i>	Консультации / Иная контактная работа <i>из них: в форме практической подготовки</i>			
l'université».										
Раздел 6. Высшее образование во Франции	31	13	18			18				
Тема 6.1. Время Passé composé. // Текст «Une année scolaire en classe de 4-e»	15	5	10			10				
Тема 6.2. Futur immédiat. Passé immédiat. // Рассказ о своих ближайших планах по поводу обучения	16	8	8			10				
Контроль промежуточной аттестации (час)	9									
<i>Форма промежуточной аттестации (указать)</i>	<i>Зачет</i>									
Модуль 4 (Семестр 6)										
Раздел 7. Где я живу	32	14	18			18				
Тема 7.1. Место наречия при глаголе в форме сложного времени. // Текст «Meubles à credit».	16	8	8			8				
Тема 7.2. Время Imparfait. Рассказ про родной город.	16	6	10			10				
Раздел 8. Путешествия	31	13	18			18				
Тема 8.1. Местоименные глаголы. Особенности правописания глаголов первой группы. // Текст «Une promenade à travers Paris»	16	8	8			10				
Тема 8.2. Сравнение времен Imparfait и Passé composé. // Текст	15	5	10			8				

Раздел, тема	Виды учебной работы, академических часов									
	Всего	Самостоятельная работа	Контактная работа обучающихся с педагогическими работниками							
			Всего	Лекционные занятия <i>из них: в форме практической подготовки</i>	Практические занятия <i>из них: в форме практической подготовки</i>	Лабораторные занятия <i>из них: в форме практической подготовки</i>	Консультации / Иная контактная работа <i>из них: в форме практической подготовки</i>			
«Beaubourg». Текст «La Tour Eiffel ».										
Контроль промежуточной аттестации (час)	9									
<i>Форма промежуточной аттестации (указать)</i>	<i>Зачет с оценкой</i>									
Общий объем, часов	288	108	144			144				

Очно-заочной формы обучения

Раздел, тема	Виды учебной работы, академических часов									
	Всего	Самостоятельная работа	Контактная работа обучающихся с педагогическими работниками							
			Всего	Лекционные занятия <i>из них: в форме практической подготовки</i>	Практические занятия <i>из них: в форме практической подготовки</i>	Лабораторные занятия <i>из них: в форме практической подготовки</i>	Консультации / Иная контактная работа <i>из них: в форме практической подготовки</i>			
Модуль 1 (Семестр 3)										
Раздел 1. Личность. Хобби. Увлечения	36	24	12			12				
Тема 1.1. Личные окончания глаголов первой и третьей группы: общая парадигма // Текст «Nous sommes jeudi. Il est neuf heures».	12	8	4			4				
Тема 1.2. Определенный артикль: случаи	12	8	4			4				

Раздел, тема	Виды учебной работы, академических часов									
	Всего	Самостоятельная работа	Контактная работа обучающихся с педагогическими работниками							
			Всего	Лекционные занятия <i>из них: в форме практической подготовки</i>	Практические занятия <i>из них: в форме практической подготовки</i>	Лабораторные занятия <i>из них: в форме практической подготовки</i>	Консультации / Иная контактная работа <i>из них: в форме практической подготовки</i>			
употребления // Текст «Alain Dupont».										
Тема 1.3. Притяжательные прилагательные: общая парадигма. Указательные прилагательные: общая парадигма. // Рассказ про себя, про хобби и увлечения.	12	8	4			4				
Раздел 2. Описание комнаты / учебной аудитории	27	15	12			12				
Тема 2.1. Неопределенный артиклъ: общая парадигма. // Текст «Jacques Leblanc».	13	7	6			6				
Тема 2.2.Безличный оборот «il y a». // Описание своей комнаты.	7	4	3			3				
Тема 2.3. Наречия en, у. Вопросительные наречия quand, comment. Порядок слов в предложениях, начинающихся с вопросительных наречий quand и comment.	7	4	3			3				
Контроль промежуточной аттестации (час)	9									

Раздел, тема	Виды учебной работы, академических часов									
	Всего	Самостоятельная работа	Контактная работа обучающихся с педагогическими работниками							
			Всего	Лекционные занятия <i>из них: в форме практической подготовки</i>	Практические занятия <i>из них: в форме практической подготовки</i>	Лабораторные занятия <i>из них: в форме практической подготовки</i>	Консультации / Иная контактная работа <i>из них: в форме практической подготовки</i>			
<i>Форма промежуточной аттестации (указать)</i>	<i>Зачет</i>									
Модуль 2 (Семестр 4)										
Раздел 3. Рабочий день. Расписание дня и недели	30	18	12			18				
Тема 3.1.Порядок слов в вопросительном предложении, начинающемся с наречия combien. // Текст «Trois étudiants, trois grands amis».	16	8	8			8				
Тема 3.2. Местоимение cela . Опускание неопределенного артикля после отрицания. Неупотребление артикля после количественных наречий. // Описание фотографий, на которых изображена группа людей.	14	10	4			4				
Раздел 4. Выходные дни. Каникулы	33	21	12			12				
Тема 4.1. Дни недели. Использование артиклей и указательных прилагательных с днями недели. // Текст «Robert Boissy»	16	10	6			6				
Тема 4.2. Местоимение en. Количественные числительные. //	17	11	6			6				

Раздел, тема	Виды учебной работы, академических часов									
	Всего	Самостоятельная работа	Контактная работа обучающихся с педагогическими работниками							
			Всего	Лекционные занятия <i>из них: в форме практической подготовки</i>	Практические занятия <i>из них: в форме практической подготовки</i>	Лабораторные занятия <i>из них: в форме практической подготовки</i>	Консультации / Иная контактная работа <i>из них: в форме практической подготовки</i>			
Описание одного из дней рождений.										
Контроль промежуточной аттестации (час)	9									
<i>Форма промежуточной аттестации (указать)</i>	<i>Зачет</i>									
Модуль 3 (Семестр 5)										
Раздел 5. Образование: обучение в университете	31	19	12			12				
Тема 5.1. Артикль и предлоги перед существительными, обозначающими названия месяцев и времен года. Употребление числительных в датах. Обозначение года. // Текст «Le 14 juillet».	16	10	6			6				
Тема 5.2. Причастие прошедшего времени. // Текст «De la maternelle à l'université».	15	9	6			6				
Раздел 6. Высшее образование во Франции	32	20	12			12				
Тема 6.1. Время Passé composé. // Текст «Une année scolaire en classe de 4-e»	16	10	6			6				

Раздел, тема	Виды учебной работы, академических часов									
	Всего	Самостоятельная работа	Контактная работа обучающихся с педагогическими работниками							
			Всего	Лекционные занятия <i>из них: в форме практической подготовки</i>	Практические занятия <i>из них: в форме практической подготовки</i>	Лабораторные занятия <i>из них: в форме практической подготовки</i>	Консультации / Иная контактная работа <i>из них: в форме практической подготовки</i>			
Тема 6.2. Futur immediate. Passé immédiat. // Рассказ о своих ближайших планах по поводу обучения	16	10	6			6				
Контроль промежуточной аттестации (час)	9									
<i>Форма промежуточной аттестации (указать)</i>	<i>Зачет</i>									
Модуль 4 (Семестр 6)										
Раздел 7. Где я живу	31	19	12			12				
Тема 7.1. Место наречия при глаголе в форме сложного времени. // Текст «Meubles à credit».	16	10	6			6				
Тема 7.2. Время Imparfait. Рассказ про родной город.	15	9	6			6				
Раздел 8. Путешествия	32	20	12			12				
Тема 8.1. Местоименные глаголы. Особенности правописания глаголов первой группы. // Текст «Une promenade à travers Paris»	16	10	6			6				
Тема 8.2. Сравнение времен Imparfait и Passé composé. // Текст «Beaubourg». Текст «La Tour Eiffel».	16	10	6			6				
Контроль	9									

Раздел, тема	Виды учебной работы, академических часов									
	Всего	Самостоятельная работа	Контактная работа обучающихся с педагогическими работниками							
			Всего	Лекционные занятия <i>из них: в форме практической подготовки</i>	Практические занятия <i>из них: в форме практической подготовки</i>	Лабораторные занятия <i>из них: в форме практической подготовки</i>	Консультации / Иная контактная работа <i>из них: в форме практической подготовки</i>			
промежуточной аттестации (час)										
Форма промежуточной аттестации (указать)	<i>Зачет с оценкой</i>									
Общий объем, часов	288	156	96			96				

Заочной формы обучения

Раздел, тема	Виды учебной работы, академических часов									
	Всего	Самостоятельная работа	Контактная работа обучающихся с педагогическими работниками							
			Всего	Лекционные занятия <i>из них: в форме практической подготовки</i>	Практические занятия <i>из них: в форме практической подготовки</i>	Лабораторные занятия <i>из них: в форме практической подготовки</i>	Консультации / Иная контактная работа <i>из них: в форме практической подготовки</i>			
Модуль 1 (Курс 2 Сессии 1-2)										
Раздел 1. Личность. Хобби. Увлечения	34	30	4			4				
Тема 1.1. Личные окончания глаголов первой и третьей группы: общая парадигма // Текст «Nous sommes jeudi. Il est neuf heures».	12	10	2			2				
Тема 1.2. Определенный артикль: случаи употребления // Текст «Alain Dupont».	11	10	1			1				

Раздел, тема	Виды учебной работы, академических часов									
	Всего	Самостоятельная работа	Контактная работа обучающихся с педагогическими работниками							
			Всего	Лекционные занятия <i>из них: в форме практической подготовки</i>	Практические занятия <i>из них: в форме практической подготовки</i>	Лабораторные занятия <i>из них: в форме практической подготовки</i>	Консультации / Иная контактная работа <i>из них: в форме практической подготовки</i>			
Тема 1.3. Притяжательные прилагательные: общая парадигма. Указательные прилагательные: общая парадигма. // Рассказ про себя, про хобби и увлечения.	11	10	1			1				
Раздел 2. Описание комнаты / учебной аудитории	34	30	4			4				
Тема 2.1. Неопределенный артиклъ: общая парадигма. // Текст «Jacques Leblanc».	14	12	2			2				
Тема 2.2.Безличный оборот «il y a». // Описание своей комнаты.	11	10	1			1				
Тема 2.3. Наречия en, у. Вопросительные наречия quand, comment. Порядок слов в предложениях, начинающихся с вопросительных наречий quand и comment.	9	8	1			1				
Контроль промежуточной аттестации (час)	4									
<i>Форма промежуточной аттестации (указать)</i>	<i>Зачет</i>									

Раздел, тема	Виды учебной работы, академических часов										
	Всего	Самостоятельная работа	Контактная работа обучающихся с педагогическими работниками							Консультации / Иная контактная работа	из них: в форме практической подготовки
			Всего	Лекционные занятия <i>из них: в форме практической подготовки</i>	Практические занятия <i>из них: в форме практической подготовки</i>	Лабораторные занятия <i>из них: в форме практической подготовки</i>					
Модуль 2 (Курс 2 Сессии 3-4)											
Раздел 3. Рабочий день. Расписание дня и недели	36	32	4			4					
Тема 3.1. Порядок слов в вопросительном предложении, начинающемся с наречия <i>combien</i> . // Текст «Trois étudiants, trois grands amis».	12	10	2			2					
Тема 3.2. Местоимение <i>cela</i> . Опущение неопределенного артикля после отрицания. Неупотребление артикля после количественных наречий. // Описание фотографий, на которых изображена группа людей.	22	20	2			2					
Раздел 4. Выходные дни. Каникулы	32	28	4			4					
Тема 4.1. Дни недели. Использование артиклей и указательных прилагательных с днями недели. // Текст «Robert Boissy»	16	14	2			2					
Тема 4.2. Местоимение <i>en</i> . Количественные числительные. // Описание одного из дней рождений.	16	14	2			2					

Раздел, тема	Виды учебной работы, академических часов									
	Всего	Самостоятельная работа	Контактная работа обучающихся с педагогическими работниками							
			Всего	Лекционные занятия <i>из них: в форме практической подготовки</i>	Практические занятия <i>из них: в форме практической подготовки</i>	Лабораторные занятия <i>из них: в форме практической подготовки</i>	Консультации / Иная контактная работа <i>из них: в форме практической подготовки</i>			
Контроль промежуточной аттестации (час)	4									
<i>Форма промежуточной аттестации (указать)</i>	<i>Зачет</i>									
Модуль 3 (Курс 3 Семестр 1-2)										
Раздел 5. Образование: обучение в университете	36	32	4			4				
Тема 5.1. Артикль и предлоги перед существительными, обозначающими названия месяцев и времен года. Употребление числительных в датах. Обозначение года. // Текст «Le 14 juillet».	18	16	2			2				
Тема 5.2. Причастие прошедшего времени. // Текст «De la maternelle à l'université».	18	16	2			2				
Раздел 6. Высшее образование во Франции	32	28	4			4				
Тема 6.1. Время Passé composé. // Текст «Une année scolaire en classe de 4-e»	16	14	2			2				
Тема 6.2. Futur immédiat. Passé immédiat. // Рассказ о	16	14	2			2				

Раздел, тема	Виды учебной работы, академических часов									
	Всего	Самостоятельная работа	Контактная работа обучающихся с педагогическими работниками							
			Всего	Лекционные занятия <i>из них: в форме практической подготовки</i>	Практические занятия <i>из них: в форме практической подготовки</i>	Лабораторные занятия <i>из них: в форме практической подготовки</i>	Консультации / Иная контактная работа <i>из них: в форме практической подготовки</i>			
своих ближайших планах по поводу обучения										
Контроль промежуточной аттестации (час)	4									
<i>Форма промежуточной аттестации (указать)</i>	<i>Зачет</i>									
Модуль 4 (Курс 3 Семестр 3-4)										
Раздел 7. Где я живу	36	32	4			4				
Тема 7.1. Место наречия при глаголе в форме сложного времени. // Текст «Meubles à credit».	18	16	2			2				
Тема 7.2. Время Imparfait. Рассказ про родной город.	18	16	2			2				
Раздел 8. Путешествия	32	28	4			4				
Тема 8.1. Местоименные глаголы. Особенности правописания глаголов первой группы. // Текст «Une promenade à travers Paris»	16	14	2			2				
Тема 8.2. Сравнение времен Imparfait и Passé composé. // Текст «Beaubourg». Текст «La Tour Eiffel ».	16	14	2			2				
Контроль промежуточной аттестации (час)	4									
<i>Форма промежуточной аттестации (указать)</i>	<i>Зачет с оценкой</i>									
Общий объем, часов	288	240	32			32				

2.3. Содержание дисциплины (модуля)

РАЗДЕЛ 1. Личность. Хобби. Увлечения

Перечень изучаемых элементов содержания

Лексика: Личность. Хобби. Увлечения

Грамматика: Личные окончания глаголов первой и третьей группы: общая парадигма. Определенный артикль: случаи употребления. Притяжательные прилагательные: общая парадигма. Указательные прилагательные: общая парадигма.

Тема 1.1. *Личные окончания глаголов первой и третьей группы: общая парадигма // Текст «Nous sommes jeudi. Il est neuf heures».*

Перечень изучаемых элементов содержания

Лексика: Личность.

Грамматика: Личные окончания глаголов первой и третьей группы: общая парадигма.

Тема 1.2. *Определенный артикль: случаи употребления // Текст «Alain Dupont».*

Перечень изучаемых элементов содержания

Грамматика: Определенный артикль: случаи употребления.

Тема 1.3. *Притяжательные прилагательные: общая парадигма. Указательные прилагательные: общая парадигма. // Рассказ про себя, про хобби и увлечения.*

Перечень изучаемых элементов содержания

Лексика: Хобби. Увлечения

Грамматика: Притяжательные прилагательные: общая парадигма. Указательные прилагательные: общая парадигма.

РАЗДЕЛ 2. Описание комнаты / учебной аудитории

Перечень изучаемых элементов содержания

Лексика: Мебель. Прилагательные, обозначающие цвет и размер. Для описания комнаты / учебной аудитории

Грамматика: Неопределенный артикль: общая парадигма. Безличный оборот «il y a». Наречия en, y. Вопросительные наречия quand, comment. Порядок слов в предложениях, начинающихся с вопросительных наречий quand и comment.

Тема 2.1. *Неопределенный артикль: общая парадигма. // Текст «Jacques Leblanc».*

Перечень изучаемых элементов содержания

Лексика: Мебель.

Грамматика: Неопределенный артикль: общая парадигма..

Тема 2.2. *Безличный оборот «il y a». // Описание своей комнаты.*

Перечень изучаемых элементов содержания

Лексика: Прилагательные, обозначающие цвет и размер.

Грамматика: Безличный оборот «il y a».

Тема 2.3. *Наречия en, y. Вопросительные наречия quand, comment. Порядок слов в предложениях, начинающихся с вопросительных наречий quand и comment.*

Перечень изучаемых элементов содержания

Лексика: Для описания комнаты / учебной аудитории

Грамматика: Наречия en, у. Вопросительные наречия quand, comment. Порядок слов в предложениях, начинающихся с вопросительных наречий quand и comment.

РАЗДЕЛ 3. Рабочий день. Расписание дня и недели

Перечень изучаемых элементов содержания

Лексика: Числительные. Количественные наречия.

Грамматика: Порядок слов в вопросительном предложении, начинающемся с наречия combien. Местоимение cela . Опускание неопределенного артикля после отрицания. Неупотребление артикля после количественных наречий.

Тема 3.1. *Порядок слов в вопросительном предложении, начинающемся с наречия combien. // Текст «Trois étudiants, trois grands amis».*

Перечень изучаемых элементов содержания

Лексика: Числительные.

Грамматика: Порядок слов в вопросительном предложении, начинающемся с наречия combien.

Тема 3.2. *Местоимение cela. Опускание неопределенного артикля после отрицания. Неупотребление артикля после количественных наречий. // Описание фотографий, на которых изображена группа людей.*

Перечень изучаемых элементов содержания

Лексика: Количественные наречия.

Грамматика: Местоимение cela. Опускание неопределенного артикля после отрицания. Неупотребление артикля после количественных наречий.

РАЗДЕЛ 4. Выходные дни. Каникулы

Перечень изучаемых элементов содержания

Лексика: Дни недели. Название праздников. Празднование знаменательных дней.

Грамматика: Использование артиклей и указательных прилагательных с днями недели. Местоимение en. Количественные числительные.

Тема 4.1. *Дни недели. Использование артиклей и указательных прилагательных с днями недели. // Текст «Robert Boissy».*

Перечень изучаемых элементов содержания

Лексика: Дни недели.

Грамматика: Использование артиклей и указательных прилагательных с днями недели.

Тема 4.2. *Местоимение en. Количественные числительные. // Описание одного из дней рождений.*

Перечень изучаемых элементов содержания

Лексика: Название праздников. Празднование знаменательных дней.

Грамматика: Местоимение en. Количественные числительные.

РАЗДЕЛ 5. Образование: обучение в университете.

Перечень изучаемых элементов содержания

Лексика: Месяца. Название времен года. Экзамены. Обучение.

Грамматика: Артикль и предлоги перед существительными, обозначающими названия месяцев и времен года. Употребление числительных в датах. Обозначение года. Причастие прошедшего времени.

Тема 5.1. *Артикль и предлоги перед существительными, обозначающими названия месяцев и времен года. Употребление числительных в датах. Обозначение года. // Текст «Le 14 juillet».*

Перечень изучаемых элементов содержания

Лексика: Месяца. Название времен года.

Грамматика: Артикль и предлоги перед существительными, обозначающими названия месяцев и времен года. Употребление числительных в датах. Обозначение года.

Тема 5.2. *Причастие прошедшего времени. // Текст «De la maternelle à l'université».*

Перечень изучаемых элементов содержания

Лексика: Экзамены. Обучение.

Грамматика: Причастие прошедшего времени.

РАЗДЕЛ 6. Высшее образование во Франции

Перечень изучаемых элементов содержания

Лексика: Образовательные учреждения Франции. Поступление в вуз. Обучение в вузе.

Грамматика: Время Passé composé, Futur immediate, Passé immédiat.

Тема 6.1. *Время Passé composé. // Текст «Une année scolaire en classe de 4-e».*

Перечень изучаемых элементов содержания

Лексика: Образовательные учреждения Франции.

Грамматика: Время Passé composé.

Тема 6.2. *Futur immediate. Passé immédiat. // Рассказ о своих ближайших планах по поводу обучения.*

Перечень изучаемых элементов содержания

Лексика: Поступление в вуз. Обучение в вузе.

Грамматика: Время Futur immediate, Passé immédiat.

РАЗДЕЛ 7. Где я живу

Перечень изучаемых элементов содержания

Лексика: Достопримечательности. Для описания места проживания.

Грамматика: Место наречия при глаголе в форме сложного времени. Время Imparfait.

Тема 7.1. *Место наречия при глаголе в форме сложного времени. // Текст «Meubles à credit».*

Перечень изучаемых элементов содержания

Лексика: Достопримечательности.

Грамматика: Место наречия при глаголе в форме сложного времени.

Тема 7.2. *Время Imparfait. // Рассказ про родной город.*

Перечень изучаемых элементов содержания

Лексика: Для описания места проживания.

Грамматика: Время Imparfait.

РАЗДЕЛ 8. Путешествия.

Перечень изучаемых элементов содержания

Лексика: Путешествия. Отдых.

Грамматика: Местоименные глаголы. Особенности правописания глаголов первой группы. Сравнение времен *Imparfait* и *Passé composé*.

Тема 8.1. *Местоименные глаголы. Особенности правописания глаголов первой группы. // Текст «Une promenade à travers Paris».*

Перечень изучаемых элементов содержания

Лексика: Путешествия.

Грамматика: Местоименные глаголы. Особенности правописания глаголов первой группы.

Тема 8.2. *Сравнение времен *Imparfait* и *Passé composé*. // Текст «Beaubourg». Текст «La Tour Eiffel».*

Перечень изучаемых элементов содержания

Лексика: Отдых.

Грамматика: Сравнение времен *Imparfait* и *Passé composé*.

ЗАДАНИЯ К ПРАКТИЧЕСКИМ ЗАНЯТИЯМ РАЗДЕЛА 1

Тема практического занятия: *Личные окончания глаголов первой и третьей группы: общая парадигма // Текст «Nous sommes jeudi. Il est neuf heures».*

Форма практического задания: *устный опрос (чтение текста), выполнение лексико-грамматических упражнений.*

• **Текст для чтения и обсуждения:**

Nous sommes jeudi. Il est neuf heures. On sonne. Notre professeur, Monsieur Lacombe, arrive. Le professeur nous dit bonjour et nous disons bonjour à notre professeur. D'abord, nous lisons des textes, nous conjugons des verbes et nous faisons des exercices de grammaire.

Ce jeudi, nous regardons aussi une émission de télévision sur les curiosités de Paris. Le film est très beau. Après le film, le professeur nous montre des images et nous pose des questions. Nous répondons à ses questions. Nous écoutons aussi le magnétophone et nous répétons après le speaker. Si nous faisons des fautes, le professeur nous corrige. Le professeur dit que nous faisons des progrès.

Вопросы к тексту:

1. *Quel jour sommes-nous?* 2. *A quelle heure sonne-t-on?* 3. *Que dit le professeur à ses élèves?* 4. *Les élèves que répondent-ils à leur professeur?* 5. *Les élèves que font-ils d'abord?* 6. *Qu'est-ce que les élèves regardent ce jeudi?* 7. *Est-ce que le film est beau?* 8. *Les élèves écoutent-ils le magnétophone?* 9. *Répètent-ils le texte après le speaker?* 10. *Que fait le professeur si les élèves font des fautes?* 11. *Qu'est-ce que le professeur montre à ses élèves?* 12. *Le professeur pose-t-il des questions?* 13. *Les élèves répondent-ils aux questions du professeur?* 14. *Que dit le professeur à ses élèves?*

• **Пример лексико-грамматического упражнения:**

Задание 1. *Поставьте глаголы, стоящие в скобках, в настоящем времени:*

1. Je (chercher) mon crayon. 2. Nous (regarder) la télévision. 3. (Restes-tu à la maison? 4. Je (écouter) ces disques. 5. On (sonner) à la porte. 6. Nous (dessiner) leur portrait. 7. Ils (apporter) une bonne nouvelle. 8. Nous (assister) à ce match. 9. On ne (fumer) pas ici.

Тема практического занятия: *Определенный артикль: случаи употребления // Текст «Alain Dupont».*

Форма практического задания: *устный опрос (чтение текста), выполнение лексико-грамматических упражнений.*

• *Текст для чтения и обсуждения:*

Alain Dupont habite Amiens, cinq, rue Jasmin. Il étudie à la Faculté de médecine. Cette année, il termine ses études, il va devenir médecin. Alain travaille ferme. Dès le matin, il est assis à sa table, il prépare son premier examen.

Le téléphone sonne. Alain décroche. C'est sa soeur Germaine qui l'appelle de Paris. Elle dit à son frère que mardi, après-demain, elle revient à Amiens.

Mardi, à cinq heures quinze, Alain est déjà à la gare. Il regarde sa montre. Il est cinq heures vingt. Le train va arriver.

Вопросы к тексту:

1. Où habite Alain Dupont? 2. Où fait-il ses études? 3. Que veut-il devenir? 4. Est-ce qu'il termine ses études cette année? 5. Que fait-il dès le matin? 6. Alain a-t-il une soeur? 7. Qui appelle Alain de Paris? 8. Que dit Germaine à son frère? 9. A quelle heure Alain arrive-t-il à la gare? 10. A quelle heure arrive le train?

• *Пример лексико-грамматического упражнения:*

Задание 1. Ответьте на вопросы в утвердительной или в отрицательной форме, употребляя местоимения le, la, les:

1. Montre-t-il sa maison à ses amis? 2. Sait-il ton nom? 3. Etudiez-vous la grammaire russe? 4. Retrouvez-vous vos amis à la sortie du stade? 5. Ecoutez-vous ces disques? 6. Voulez-vous acheter cette montre? 7. Corrige-tu toujours tes fautes? 8. Peux-tu me donner le numéro de téléphone de la secrétaire? 9. Est-ce que vous apprenez par coeur les textes que vous étudiez?

Тема практического занятия: *Притяжательные прилагательные: общая парадигма. Указательные прилагательные: общая парадигма. // Рассказ про себя, про хобби и увлечения.*

Форма практического задания: *составление диалогических и монологических высказываний, выполнение лексико-грамматических упражнений.*

• *Составление монологических высказываний по теме «Мои хобби и увлечения».*

• *Пример лексико-грамматического упражнения:*

Задание 1. а) Употребите притяжательные прилагательные, согласуя их с подлежащим:

1. Vous parlez à ... professeur. 2. Écoutons ... amis. 3. J'appelle ... soeur au téléphone. 4. Mes amis arrivent avec ... femmes. 5. Cet élève aime ... écou-le. 6. Les garçons révisent ... leçons. 7.

Répondez ... question, s'il vous plaît! 8. Corrigez-vous ... fautes? 9. Chaque matin, je lis ... journal. 10. Ils terminent ... études. 11. Marthe téléphone à ... amis. 12. Joue avec ... petite soeur. 13. Je bavarde avec ... amie Juliette. 14. Michel va à Toulouse avec ... équipe.

b) Переведите, употребляя притяжательные прилагательные:

1. Мальчик показывает свои отметки отцу. 2. Ты ищешь свою ручку? — Нет, я ищу карандаш. 3. Повтори, пожалуйста, свой вопрос. Я повторяю вопрос. 4. Исправьте ошибки. 5. Они всегда исправляют свои ошибки. 6. Поговори с преподавателем. 7. Каждое утро после завтрака он читает газету. 8. Я разговариваю с другом. 9. Вы пишете брату? — Нет, я пишу сестре. 10. Где живет твоя подруга? 11. Куда ты идешь? — К брату, 12. Кому вы звоните? — Отцу. 13. Скажите, пожалуйста, свою фамилию. 14. Ты уезжаешь с братом? — Нет, я еду один.

РУБЕЖНЫЙ КОНТРОЛЬ К РАЗДЕЛУ 1

Форма рубежного контроля – фонетический диктант (запись слов и фраз со слуха).

Пример фраз для записи со слуха:

Pierre, Gérard et Martin sont les amis de Germain. Pierre est écrivain, Gérard est peintre. Martin est ingénieur. Gérard parle à ses amis de la peinture et de ses peintres préférés. Les amis l'écoutent avec intérêt. Tous s'intéressent à l'art. Cet élève travaille bien. Il est très appliqué. Alain revient de l'institut à quatre heures vingt. Lucien téléphone à Germain et le prévient de sa visite. Les jeunes filles viennent du magasin.

ЗАДАНИЯ К ПРАКТИЧЕСКИМ ЗАНЯТИЯМ РАЗДЕЛА 2

Тема практического занятия: *Неопределенный артикль: общая парадигма. // Текст «Jacques Leblanc».*

Форма практического задания: *устный опрос (чтение текста), выполнение лексико-грамматических упражнений.*

- *Текст для чтения и обсуждения*

Jacques Leblanc est interprète au Ministère des affaires étrangères. Il habite assez près du ministère dans une vieille maison de la rue Bonaparte. Son appartement n'est pas grand, mais confortable. Il se compose de deux pièces: une salle de séjour et une chambre à coucher.

La salle de séjour est une grande pièce carrée avec une large fenêtre qui donne sur la cour. Une grande bibliothèque occupe le mur de gauche. Contre le mur opposé, se trouve un meuble avec un poste de télévision et une chaîne Hi-Fi.

Au fond de la pièce il y a un divan et une petite table ronde. Le plancher est recouvert d'une moquette beige.

La chambre à coucher est petite. Il y a là un lit et un placard où Jacques range ses vêtements.

Jacques va souvent en mission à l'étranger. S'il ne quitte pas Paris, il rentre vers six heures. Après le dîner, il sort souvent avec des amis.

Вопросы к тексту:

1. Où travaille Jacques Leblanc? 2. Où habite-t-il? 3. A-t-il un grand appartement? 4. Combien (сколько) de pièces y a-t-il dans son appartement? 5. Où donne la fenêtre de la salle de séjour? 6. Quels meubles se trouvent dans la salle de séjour? 7. Où se trouve la bibliothèque? 8.

Jacques a-t-il un poste de télévision et une chaîne Hi-Fi? 9. Qu'est-ce qu'il y a au fond de la salle de séjour? 10. Comment est sa chambre à coucher? 11. Où Jacques range-t-il ses vêtements? 12. Jacques va-t-il souvent en mission? 13. A quelle heure revient-il du bureau? 14. Que fait-il après le dîner?

- *Пример лексико-грамматического упражнения:*

Задание 1. Употребите определенный или неопределенный артикль:

1. C'est... serviette. C'est... serviette de Julie. ... serviette est sur ... bu-reau. 2. Pierre a ... belle serviette. 3. Sur la table il y a ... dictionnaire. 4. J'ai-me ... musique. 5. Marie adore ... roses. 6. Le père de Pierre est directeur de ... usine. 7. Le matin il va à ... usine. 8. Ce n'est pas ... université, c'est... insti-tut. 9. Ce n'est pas ... ville, c'est... cité. 10. Robert écrit ... article, c'est... article sur ... cinéma. 11. J'ai ... cours à deux heures. 12. ... cours finissent à quatre heures.

Тема практического занятия: Безличный оборот «il y a». // Описание своей комнаты.

Форма практического задания: составление диалогических и монологических высказываний, выполнение лексико-грамматических упражнений.

- *Составление монологических высказываний по теме «Моя комната».*

- *Пример лексико-грамматического упражнения:*

Задание 1. Заполните пропуски глаголом être или оборотом il y a:

1. Sur cette place ... un cinéma. 2. Le cinéma ... près du métro. 3. Près de la table ... une chaise. 4. La chaise ... près de la fenêtre. 5. Cet exercice ... à la page neuf. 6. A la page neuf... quatre exercices. 7. ... une belle fontaine sur cette place. 8. La cabine téléphonique ... près de la sortie. 9. A la sortie du métro ... des cabines téléphoniques.

Тема практического занятия: Наречия en, y. Вопросительные наречия quand, comment. Порядок слов в предложениях, начинающихся с вопросительных наречий quand и comment.

Форма практического задания: выполнение лексико-грамматических упражнений, фонетический диктант (запись слов и фраз со слуха).

- *Пример лексико-грамматического упражнения:*

Задание 1. Употребите наречие en или y:

1. Combien de jours vas-tu rester à la campagne? — Je vais ... rester deux jours. 2. C'est votre placard? Qu'est-ce que vous ... mettez? 3. Tu vas au cinéma? — Non, je ... viens. 4. Il ouvre son attaché-case et... sort (вынимаем) ses livres. 5. Elle ouvre la fenêtre et regarde dans la cour; son garçon ... joue avec ses petits amis. 6. A quelle heure le train arrive-t-il à Pétersbourg? — Il ... arrive à 7 heures. 7. J'aime ce vase, d'habitude je ... mets des roses. 8. Tu pars? — Oui, je vais à Londres. — Tu ... vas seul? — Non, je ... vais avec ma femme. — Quand allez-vous ... revenir? — Nous pensons ... revenir dans quinze jours.

- Фонетический диктант (запись слов и фраз со слуха).

Пример фраз для записи со слуха:

Pierre, Gérard et Martin sont les amis de Germain. Pierre est écrivain, Gérard est peintre. Martin est ingénieur. Gérard parle à ses amis de la peinture et de ses peintres préférés. Les amis l'écoutent avec intérêt. Tous s'intéressent à l'art.

Cet élève travaille bien. Il est très appliqué. Alain revient de l'institut à quatre heures vingt. Lucien téléphone à Germain et le prévient de sa visite. Les jeunes filles viennent du magasin.

РУБЕЖНЫЙ КОНТРОЛЬ К РАЗДЕЛУ 2

Форма рубежного контроля – аудирование, устный опрос по прослушанному тексту.

- Выполнение заданий по прослушанному тексту и последующее его обсуждение.

Пример одного из заданий аудирования:

Задание 1. Choisissez vrai ou faux.

1. *L'homme connaît la femme.*
2. *C'est samedi.*
3. *La femme sort ce soir.*
4. *Samedi, elle dort.*
5. *L'homme n'est pas content.*

ЗАДАНИЯ К ПРАКТИЧЕСКИМ ЗАНЯТИЯМ РАЗДЕЛА 3

Тема практического занятия: Порядок слов в вопросительном предложении, начинающемся с наречия combien. // Текст «Trois étudiants, trois grands amis».

Форма практического задания: устный опрос (чтение текста), выполнение лексико-грамматических упражнений.

- Текст для чтения и обсуждения

Trois étudiants, trois grands amis, Louis, François et Antoine, habitent Paris, mais ils ne sont pas Parisiens. Ils n'ont même pas de parents à Paris. Antoine est de Blois. La ville natale de François est Rouen. La famille de Louis habite Louhans.

Antoine, François et Louis font leurs études à la Faculté de droit. Tous les trois habitent une vieille maison peu confortable, non loin de la Sorbonne. Chacun a une petite chambre sous le toit. Souvent il y fait froid en hiver.

En été, quand il fait chaud, ils aiment travailler dans le Jardin du Luxembourg qui se trouve près de la Sorbonne. Ils choisissent un coin calme, s'installent sur des chaises et lisent. Dans le jardin il y a toujours beaucoup d'étudiants qui viennent s'y reposer après les cours ou préparer leurs examens.

Вопросы к тексту:

1. *Comment s'appellent les trois amis?*
2. *Quelle ville habitent-ils?*
3. *Sont-ils Parisiens?*
4. *Ont-ils des parents à Paris?*
5. *Quelle est la ville natale de François?*
6. *A quelle faculté les trois amis font-ils leurs études?*
7. *Comment est la maison où ils*

habitent? 8. *Fait-il chaud dans leur mansarde en hiver?* 9. *Où se trouve le Jardin du Luxembourg?* 10. *Y a-t-il beaucoup d'étudiants au Jardin du Luxembourg?* 11. *Que viennent-ils y faire?*

• *Пример лексико-грамматического упражнения:*

Задание 1. Переведите:

1. Сколько человек изучает французский язык в вашем институте? 2. Сколько языков изучают эти студенты? 3. Сколько тетрадей хочет купить Мари? 4. Сколько инженеров работает на этом заводе? 5. Сколько детей у этой женщины? 6. Сколько упражнений надо сделать? 7. Сколько студентов сдают экзамен в субботу? 8. Сколько экзаменов сдают студенты вашей группы?

Тема практического занятия: Местоимение *cela*. Опускание неопределенного артикля после отрицания. Неупотребление артикля после количественных наречий. // Описание фотографий, на которых изображена группа людей.

Форма практического задания: *составление диалогических и монологических высказываний, выполнение лексико-грамматических упражнений.*

• *Составление диалогических и монологических высказываний с описанием фотографий, на которых изображена группа людей.*

• *Примеры лексико-грамматических упражнений:*

Задание 1. Ответьте на следующие вопросы сначала утвердительно, а затем отрицательно:

1. Avez-vous une carte de France? 2. Aimez-vous les bananes? 3. Avez-vous un cours de français lundi? 4. Ces élèves étudient-ils le français? 5. Vos frères ont-ils des enfants? 6. Ecoutez-vous la radio le matin? 7. Votre soeur a-t-elle des amis à Paris? 8. Posez-vous des questions à votre professeur? 9. Re-gardez-vous la télévision chaque jour? 10. Ecrivez-vous une dictée demain?

Задание 2. Ответьте на следующие вопросы, употребляя количественные наречия beaucoup, peu, assez, trop:

1. Fait-il des fautes dans ses dictées? 2. Y a-t-il des théâtres et des musées dans votre ville? 3. Faites-vous des exercices de phonétique? 4. Y a-t-il des disques étrangers dans votre collection? 5. Ecrivez-vous des dictées? 6. Ecris-tu des lettres? 7. Y a-t-il des magasins dans cette rue? 8. Donne-t-on des films étrangers dans les cinémas de Moscou? 9. Avez-vous des photos de vos amis? 10. Votre fils a-t-il des amis? 11. As-tu des pommes pour faire une tarte?

РУБЕЖНЫЙ КОНТРОЛЬ К РАЗДЕЛУ 3

Форма рубежного контроля – подготовка письменной работы и устная защита её на занятии.

Задание: Каждому студенту необходимо подготовить своё резюме на английском языке, описать в нём уровень образования, опыт работы и личные качества. К резюме необходимо подготовить эссе на тему «Pourquoi je dois travailler ici?», которое студенты будут представлять на занятии вместе со своим резюме.

ЗАДАНИЯ К ПРАКТИЧЕСКИМ ЗАНЯТИЯМ РАЗДЕЛА 4

Тема практического занятия: Дни недели. Использование артиклей и указательных прилагательных с днями недели. // Текст «Robert Boissy».

Форма практического задания: устный опрос (чтение текста), выполнение лексико-грамматических упражнений.

- **Текст для чтения и обсуждения:**

Robert Boissy a vingt-huit ans. Il est journaliste de radio à RTL1 (Radio-Télé-Luxembourg). Il prépare des reportages pour la rubrique « Nouvelles de culture ». Il a toujours beaucoup de travail. Chaque matin, il assiste à la conférence de la rédaction avec tous les autres journalistes. A cette réunion il apprend où il va faire ses reportages. Il assiste souvent à des répétitions de spectacles et de concerts. Il prend des interviews à des critiques, à des met-teurs en scène, à des comédiens, à des spectateurs. Ensuite il revient chez lui et il rédige des articles. Le soir, il passe à la rédaction et laisse ses articles au studio. Le speaker les lit au micro le lendemain.

Le métier de journaliste de radio est difficile, mais Robert le trouve pas-sionnant parce qu'il rencontre beaucoup de gens et tient les auditeurs au cou-rant de la vie culturelle du pays.

Вопросы к тексту:

1. Quel âge a Robert Boissy? 2. Qui est-il et où travaille-t-il? 3. Pour quelle rubrique fait-il ses reportages? 4. A-t-il beaucoup de travail? 5. Pourquoi doit-il passer chaque matin à la rédaction? 6. Qu'est-ce qu'il fait dans la journée (днем)? 7. A qui prend-il des interviews? 8. Combien de fois par jour va-t-il à la rédaction? 9. Pourquoi y revient-il le soir? 10. Lit-il ses reportages à la radio? 11. Qui les lit à la radio? 12. Quand peut-on écouter ses reportages? 13. Robert aime-t-il son métier? 14. Comment le trouve-t-il? 15. Pourquoi le trouve-t-il passionnant? 16. Son métier qu'est-ce qu'il lui permet (позволяет) de faire?

- **Пример лексико-грамматического упражнения:**

Задание 1. Переведите следующие слова и употребите их в предложениях:

в среду, утром, в эту пятницу, по четвергам, в этом году, сегодня вечером.

1. Nous n'avons pas de cours 2. Nous passons notre examen 3.... les cours finissent à deux heures. 4. ... tu peux écouter ce concert à la radio. 5. ...je préfère prendre le café. 6. ... l'été est très chaud.

Тема практического занятия: Местоимение en. Количественные числительные. // Описание одного из дней рождений.

Форма практического задания: составление диалогических и монологических высказываний, выполнение лексико-грамматических упражнений.

- **Составление диалогических и монологических высказываний на тему празднования одного из своих дней рождений.**

- **Примеры лексико-грамматических упражнений:**

Задание 1. Ответьте в утвердительной и отрицательной форме, употребляя местоимение *en*:

1. *Avez-vous un poste de télévision? Et votre ami en a-t-il un?* 2. *Avez-vous des livres français?* 3. *Achetez-vous des journaux français?* 4. *Avez-vous un cours de français samedi?* 5. *Faites-vous des progrès en français?* 6. *Avez-vous un dictionnaire français-russe?* 7. *Avez-vous des parents à Moscou?* 8. *Avez-vous des amis à l'étranger?* 9. *Achetez-vous souvent des fleurs?* 10. *Offrez-vous des fleurs à votre mère pour son anniversaire?* 11. *Faites-vous déjà des projets pour cet été?* 12. *Donne-t-on des films étrangers dans les cinémas de Moscou?*

РУБЕЖНЫЙ КОНТРОЛЬ К РАЗДЕЛУ 4

Форма рубежного контроля – подготовка презентации и её устная защита на учебном занятии.

Необходимо собрать и интересно представить информацию о национальных праздниках Франции или России на французском языке.

ЗАДАНИЯ К ПРАКТИЧЕСКИМ ЗАНЯТИЯМ РАЗДЕЛА 5

Тема практического занятия: Артикль и предлоги перед существительными, обозначающими названия месяцев и времен года. Употребление числительных в датах. Обозначение года. // Текст «Le 14 juillet».

Форма практического задания: устный опрос (чтение текста), выполнение лексико-грамматических упражнений.

- Текст для чтения и обсуждения

LE 14 JUILLET

Le 14 juillet est la fête nationale de la France. Ce jour-là, les Français et les Françaises célèbrent l'anniversaire de la prise de la Bastille, ancienne prison d'Etat, détruite¹ par le peuple français en 1789.

Toutes les villes et tous les villages sont en fête. Les drapeaux tricolores flottent sur toutes les façades. Les estrades, dressées à tous les carrefours, les terrasses de cafés sont ornées de guirlandes et de lampions.

C'est une fête à mille visages. Elle commence la veille par des retraites aux flambeaux⁴ et des bals dans les rues. Tout le monde est dehors. On se dirige vers les places où des orchestres jouent des airs à la mode. On danse jusque tard dans la nuit.

Le 14 juillet, dès le matin, on entend partout la musique militaire. A 9 heures du matin des revues militaires commencent dans la capitale et dans toutes les grandes villes. Des hôtes étrangers viennent assister au défilé du 14 juillet à Paris. Les troupes défilent devant le président de la République. En même temps, dans les villages, les fanfares ouvrent la marche en jouant des airs militaires. Et derrière elles, tous les habitants défilent dans les rues. C'est le 14 juillet officiel.

Mais le 14 juillet de la rue, c'est autre chose. C'est une journée de gloire républicaine. Ce jour-là, toute la France a l'air de danser la Carmagnole, puisque c'est la fête de la République, la fête de la liberté. Des orchestres jouent sur les places et aux coins des rues. On chante «la Marseillaise», l'hymne national de la France.

Le soir des feux d'artifice illuminent le ciel. Mais la fête ne s'arrête pas là. Des bals recommencent. On danse et on chante toute la nuit. Tout le monde est gai. De tous côtés on entend des rires et des plaisanteries. Toute la France célèbre ce grand jour.

Вопросы к тексту:

1. Quand le peuple français célèbre-t-il sa fête nationale? 2. Pourquoi les Français célèbrent-ils leur fête nationale le 14 juillet? 3. Quelle est l'année de la prise de la Bastille? 4. Comment sont les villes et les villages le 14 juillet? 5. Quand commence la fête? Comment se déroule-t-elle? 6. Comment se déroule le 14 juillet officiel? 7. Qui assiste à la cérémonie officielle? 8. Pourquoi dit-on que c'est une fête à mille visages? 9. Que symbolise cette journée pour les Français? 10. Qu'est-ce que la Carmagnole? Pourquoi la danse-t-on ce jour-là? 11. Comment finit cette journée de fête? 12. Quelles sont les fêtes traditionnelles célébrées en France? 13. Savez-vous pourquoi l'hymne national de la France s'appelle «la Marseillaise»? Qui en est l'auteur? Quelle est la date de sa création? 14. Comment se déroule la cérémonie de la célébration du 14 juillet à La Rochelle?

• *Пример лексико-грамматического упражнения:*

Задание 1. Répondez aux questions:

1. Quel est le dernier mois de l'année? 2. Quels sont les mois de printemps? 3. Quel est le premier mois d'été? et le dernier? 4. Combien de saisons y a-t-il dans une année? Quelles sont ces saisons? 5. Combien de mois y a-t-il dans chaque saison? 6. En quelle saison fait-il surtout froid? 7. En quelle saison pleut-il d'habitude?

Задание 2. Traduisez:

a) 1. Какой сейчас месяц? — Сейчас декабрь. 2. Какой первый месяц года? 3. Какие зимние месяцы? 4. Июнь, июль, август — летние месяцы. 5. Мы отмечаем этот праздник в декабре. 6. В марте в Москве еще холодно.

Тема практического занятия: Причастие прошедшего времени. // Текст «De la maternelle à l'université».

Форма практического задания: устный опрос (чтение текста), выполнение лексико-грамматических упражнений.

• *Текст для чтения и обсуждения*

De la maternelle à l'université

Octobre 1970. Je vais à l'école pour la première fois! Je me rappelle ... Maman vient avec moi. Oh! l'école n'est pas loin: c'est la « maternelle » de notre quartier. Et à Strasbourg il y a une école maternelle dans chaque quartier. Mais mon sac est lourd: il est plein de feuilles de papier pour dessiner et pour apprendre à écrire. A l'école, nous jouons aussi avec nos amis de classe. Nous restons six heures par jour en classe. C'est long!

A six ans, je change d'école. Mon sac devient plus lourd avec mes livres de classe: un livre de français et un livre de calcul. L'année suivante, nous apprenons l'histoire et la géographie.

A dix ans, je fête mon anniversaire avec Joël et Nicole, mes meilleurs amis de classe. Je suis avec eux dans la même classe depuis trois ans. Mais nous quittons l'école primaire à la fin de l'année. Bientôt, le collègue...

Le collège est de l'autre côté de la ville. Je dois prendre l'autobus. Joël et Nicole vont dans la même école, mais nous ne sommes plus dans la même classe. Je fais la connaissance de nouveaux

amis: Béatrice et Guillaume. J'ai plusieurs professeurs maintenant... Et j'ai aussi beaucoup de livres de classe!

A 15 ans, j'entre en classe de seconde. Maintenant, je suis au lycée. Béatrice et Guillaume ne sont plus avec moi. Béatrice, elle, préfère quitter l'école à 16 ans et devenir coiffeuse. Guillaume, lui, est parti à la rentrée dans un lycée d'enseignement professionnel: il veut devenir plombier. Moi, je veux passer mon baccalauréat à 17 ans et devenir journaliste. J'ai encore trois années de lycée, puis trois années à l'université. A la fin des études, il faut réussir ses examens pour avoir la licence de journalisme.

• *Exemple d'exercice lexicogrammatical:*

Exercice 1. Complétez les phrases par des participes passés formés sur les verbes suivants:

organiser, recommander, étudier, dessiner, fermer, passer

1. C'est une conférence ... par les étudiants de cinquième année. 2. L'enfant s'arrête devant une porte 3. Révisez les règles ... à la leçon précédente. 4. Je n'oublie pas les jours ... dans votre pays. 5. Je lis les articles ... par notre professeur. 6. Je vais vous faire voir un portrait... par ma sœur.

РУБЕЖНЫЙ КОНТРОЛЬ К РАЗДЕЛУ 5

Форма рубежного контроля – проект

Необходимо разработать рекламное описание по профилю своей специальности, подготовить его презентацию на французском языке с обоснованием актуальности данной специальности; желательно разработать макет рекламного макета для дня открытых дверей.

ЗАДАНИЯ К ПРАКТИЧЕСКИМ ЗАНЯТИЯМ РАЗДЕЛА 6

Тема практического занятия: *Время Passé composé. // Текст «Une année scolaire en classe de 4^e».*

Форма практического задания: *устный опрос (чтение текста), выполнение лексико-грамматических упражнений.*

• *Текст для чтения и обсуждения*

UNE ANNÉE SCOLAIRE EN CLASSE DE 4^e

Voici un entretien que nous venons d'avoir avec des élèves au C.E.S.1 de Bourg-la-Reine2.

Comment se passe une année scolaire en France? Allons le demander à Bruno et à Sandrine.

Ils sont en classe de 4^e au C.E.S. de Bourg-la-Reine, à quelques kilomètres de Paris.

— *Bruno, vous allez en classe, toi et Sandrine, dans un C.E.S. Qu'est-ce que c'est, un C.E.S.?*

— *C'est un collège d'enseignement secondaire. Les élèves vont au collège de la classe de 6^e à la classe de 3^e avant d'aller au lycée.*

— *Quelles sont vos heures de classe?*

— *Nous avons des cours le matin de 8 heures ou 9 heures à midi et de 13 heures 30 à 16 heures 30. Chaque cours dure une heure. Nous n'allons pas en classe le mercredi après-midi et le samedi après-midi.*

— *Mais vous ne travaillez pas tout le temps. Qu'est-ce que vous avez comme vacances3 pendant l'année?*

— *Nous avons une semaine de vacances à la Toussaint4, au commencement du mois de novembre, une quinzaine de jours de vacances de Noël5, huit jours de vacances en février, une*

douzaine de jours de vacances de Pâques⁶, huit jours à la Pentecôte⁷, au mois de mai, puis, en juillet, commencent les grandes vacances, qui durent jusqu'à la mi-septembre.

— Quels sont les moments les plus importants⁸ de l'année scolaire?

— Au commencement du mois d'octobre, dit Sandrine, nous élisons deux délégués de classe. Ce sont, le plus souvent, un garçon et une fille. Ils sont choisis pour discuter avec les professeurs de tous les problèmes de la classe. A la fin de chaque trimestre, il y a un «conseil de classe» avec les professeurs, les délégués des parents d'élèves, les délégués des élèves et le directeur du C.E.S. pour étudier le travail de chaque élève. Et, à la fin du troisième trimestre, le conseil de classe décide si nous pouvons passer dans la classe suivante ou si nous devons recommencer une année dans la même classe.

— C'est important, une classe de 4e?

— Oui, je crois, dit Bruno, il y a beaucoup de travail et il n'est pas facile de passer en 3e à la fin de l'année.

— Mais, vous allez sûrement y arriver!

D'après Quoi de neuf?

• *Пример лексико-грамматического упражнения:*

Задание 1. Mettez les verbes entre parenthèses au passé composé:

1. La discussion (durer) deux heures. 2. Je (rencontrer) cet homme deux ou trois fois. 3. Ils (appeler) un taxi, 4. Je (ranger) tes vêtements dans mon armoire. 5. Elle (lever) la tête et (regarder) Charles avec attention. 6. Il y a deux jours ils (célébrer) leur anniversaire de mariage. 7. Nous (accompagner) nos amis à la gare. 8. Tu (oublier) de les prévenir. 9. Vous (laisser) la lettre sur le bureau. 10. On (sonner) et nous (quitter) la salle. 11. Ils (terminer) leurs études l'année passée. 12. Je (acheter) une chaîne acoustique japonaise. 13. Ils (gagner) le match pour la coupe du pays.

Тема практического занятия: Futur immediate. Passé immédiat. // Рассказ о своих ближайших планах по поводу обучения.

Форма практического задания: составление диалогических и монологических высказываний, выполнение лексико-грамматических упражнений.

• *Составление монологических высказываний по теме «Мои ближайшие планы по поводу обучения».*

• *Пример лексико-грамматического упражнения:*

Задание 1. Traduisez en utilisant le futur immédiat.

1. Подожди минутку, я сейчас приготовлю кофе. 2. Не уходите, доктор сейчас придет. 3. Мы сейчас вам все это покажем. 4. Что вы собираетесь делать сегодня вечером? 5. Я тороплюсь, сейчас будет звонок. 6. Когда вы собираетесь обсудить этот вопрос? 7. Одну минуту, пожалуйста, я сейчас дам тебе ее телефон. 8. Не уходи, я быстро вернусь. 9. Что ты будешь делать? — Послушаю пластинки.

Задание 2. Dites au passé immédiat:

je dîne; tu arrives; elle part; nous revenons; vous déjeunez; ils rentrent; je l'entends; tu les vois; il me téléphone; on sonne; nous l'élisons; vous les réunissez; ils leur répondent.

Форма рубежного контроля – эссе

Примерный перечень тем для подготовки эссе:

1. Les enseignants devraient-ils être rémunérés en fonction des résultats aux examens de leurs élèves?
2. Le but de l'enseignement secondaire est de vous préparer à la vie.
3. Enseignement à distance.

ЗАДАНИЯ К ПРАКТИЧЕСКИМ ЗАНЯТИЯМ РАЗДЕЛА 7

Тема практического занятия: Место наречия при глаголе в форме сложного времени. // Текст «Meubles à crédit».

Форма практического задания: устный опрос (чтение текста), выполнение лексико-грамматических упражнений.

- Текст для чтения и обсуждения

MEUBLES À CRÉDIT

Depuis toujours Martine rêvait d'avoir pour mari Daniel Donelle. Lui ou personne. C'était son seul rêve chimérique. Tous les autres rêves de Martine étaient modestes et réalisables. Maintenant qu'elle avait Daniel, elle rêvait d'un petit appartement modeste, aux portes de Paris. Ils devaient avoir un appartement bien à eux. Elle le voulait. Elle voyait déjà dans tous les détails son appartement à elle: les fleurs dans les vases, les lampes, les tableaux.

L'appartement était tel que l'avait rêvé Martine: aéré, clair, confortable. Il était encore vide, il n'y avait presque pas de meubles, juste un lit, trois tabourets, une table de cuisine, Il n'y avait pas de téléphone. On ne pouvait encore inviter personne.

Daniel commençait à s'habituer à ces deux pièces vides, les trois tabourets, l'ampoule sans abat-jour, les deux tasses, les deux assiettes achetées à l'Uni-Prix.

«C'est bon de vivre ainsi, pensait-il, on a besoin de peu de choses en réalité.»

Ils avaient la joie d'être ensemble...

Un jour Daniel est arrivé à l'improviste, à cause de cette absence de téléphone. Il a trouvé Martine dans la cuisine avec un monsieur. Un peu gênée, elle a dit:

— Monsieur est représentant d'une maison qui vend des meubles à crédit.

— Madame a choisi un ensemble-studio, le voici! le représentant a ouvert devant Daniel un catalogue. — Madame a un bon goût. C'est jeune, c'est moderne, c'est à la mode... L'armoire à glace, le bahut pour la vaisselle.

— Tu comprends, a dit Martine, l'armoire à glace, on va le mettre dans la chambre ...

— *Madame est très pratique, a dit le représentant. Et le petit divan, c'est mieux que plusieurs chaises. Et si vous avez quelqu'un à coucher, c'est très commode. Il y a aussi un rayon pour les livres.*

— *Vous ne vendez pas de livres à crédit? a demandé Daniel, sarcastique. Il ne voulait pas de bonheur à crédit.*

— *Non, Monsieur, je regrette.*

— *Laisse donc, Daniel, tu ne comprends rien aux meubles, a dit Martine.*

Monsieur, laissez-moi ce catalogue, je vais réfléchir.

D'après E. Triolet, Roses à crédit

• **Примеры лексико-грамматических упражнений:**

Задание 1. Traduisez les séries ci-dessous:

Я хорошо вас понял; он еще не вернулся, мы много танцевали, они его уже предупредили, я мало путешествовал, ты плохо выучил урок, он мне еще не звонил, вы достаточно работали.

Задание 2. Répondez aux questions en employant a) mal, bien; b) déjà, encore:

a) 1. Comment a-t-il prononcé ce son? 2. Comment avez-vous travaillé cette semaine? 3. Comment cet élève a-t-il répondu aujourd'hui? 4. Comment votre ami a-t-il passé ses examens? 5. Comment avez-vous passé ce dimanche?

b) 1. Avez-vous rendu le manuel à votre ami? 2. Vos parents sont-ils partis? 3. Avons-nous appris ce poème? 4. Votre ami a-t-il vu ce film? 5. Leur avez-vous annoncé votre départ?

Тема практического занятия: *Время Imparfait. // Рассказ про родной город.*

Форма практического задания: *составление диалогических и монологических высказываний, выполнение лексико-грамматических упражнений.*

• *Составление монологических высказываний по теме «Мой родной город».*

• *Пример лексико-грамматического упражнения:*

Задание 1. Mettez les verbes entre parenthèses à l'impératif:

1. Il va faire froid ce soir, (prendre) ta veste. 2. Si tu veux te lever tôt, (se coucher) à dix heures. 3. Vous voulez téléphoner? Alors, (appeler) d'ici. 4. Ne (rester) pas chez vous pendant les vacances, (faire) un voyage! 5. Si tu es fatigué, (se promener) un peu. 6. Paul, (faire) bien attention quand tu traverses la rue. 7. Chers collègues, (prendre) place, s'il vous plaît. 8. Ne (parler) pas, (écouter) bien votre camarade. 9. (Savoir) écouter l'avis de vos collègues. 10. Ne (s'installer) pas près de la fenêtre si vous avez froid. 11. (Sortir) de chez toi à l'heure pour ne pas venir en retard. 12. (Se dépêcher), il ne nous reste que 10 minutes.

РУБЕЖНЫЙ КОНТРОЛЬ К РАЗДЕЛУ 7

Форма рубежного контроля – проект.

Студенту необходимо разработать план туристической поездки: обозначить направление, выбрать ключевые достопримечательности маршрута, найти информацию о них. Результатом проекта должна стать презентация маршрута на французском языке.

ЗАДАНИЯ К ПРАКТИЧЕСКИМ ЗАНЯТИЯМ РАЗДЕЛА 8

Тема практического занятия: Местоименные глаголы. Особенности правописания глаголов первой группы. // Текст «Une promenade à travers Paris».

Форма практического задания: устный опрос (чтение текста), выполнение лексико-грамматических упражнений.

- Текст для чтения и обсуждения

UNE PROMENADE À TRAVERS PARIS

Léon Dubois est originaire d'Avignon. Il y est né, y est allé au collège, puis au lycée. A 19 ans il a obtenu son baccalauréat et, après son service militaire, il est parti à Marseille où il a trouvé une place d'employé dans un bureau du port.

Un jour, son ami de collège Gaston Longet, qui vit maintenant à Paris, l'invite à venir passer quelques jours dans la capitale. Léon n'a pas encore eu l'occasion d'aller à Paris, c'est pourquoi il accepte avec joie cette invitation. La veille de son départ, il envoie à Gaston un télégramme pour le prévenir de son arrivée.

Le 3 juillet Léon a quitté Marseille par le train du soir et le lendemain à 9 heures du matin, il est arrivé à Paris. Ne voulant pas gêner son ami¹, il a décidé de descendre dans un petit hôtel près de la gare de Lyon. Le jour même de son arrivée², il est allé rendre visite à son ami qui a été très content de le revoir. Les amis ont causé longtemps, puis ils ont décidé de faire une promenade à travers Paris. Avant tout, Gaston a voulu montrer à Léon le panorama de la ville du haut de la Tour Eiffel³. Ils ont pris le métro et sont descendus à la station Champ-de-Mars⁴. Ils sont montés en ascenseur au dernier étage de la Tour qui a 300 mètres de haut. De là une belle vue s'ouvre sur Paris: des maisons, des tours, des jardins, les rubans verts des boulevards, la Seine avec ses trente ponts.

— Regarde, dit Gaston à son ami, là-bas au milieu de la Seine dans l'île de la Cité⁵ on voit les tours carrées de Notre-Dame⁶. Là, sur la rive gauche, se trouve le Quartier latin, le quartier des étudiants.

— Et qu'est-ce qu'on voit là, sur la rive droite?

— Ça, c'est l'Arc de Triomphe.

— Et cette longue avenue? Ce sont les Champs-Élysées⁷, n'est-ce pas?

— Oui, c'est cela, ce sont les Champs-Élysées qui vont de la place Charles de Gaulle à la place de la Concorde¹ que tu vois là, à droite.

— Et les Grands Boulevards?

— Les Grands Boulevards sont plus loin. Allons-y si tu veux.

Une heure après, les jeunes gens marchent le long d'un boulevard. C'est une large rue plantée de vieux arbres. Sur les trottoirs il y a beaucoup de pas-sants. Léon regarde les voitures qui passent, les gens qui se promènent ou vont à leurs affaires. Il admire les belles maisons, s'arrête devant les vitrines des magasins.

Le soir vient. Les jeunes gens sont fatigués. Ils entrent dans un restaurant pour dîner et pour se reposer un peu. Après le dîner, ils continuent leur promenade. Ils vont jusqu'à la place de

l'Opéra où Léon admire la belle façade du célèbre théâtre. Ensuite ils descendent dans le métro pour aller finir la soirée chez la soeur de Gaston, Suzanne.

Вопросы к тексту:

1. De quelle ville Léon Dubois est-il originaire? 2. Dans quels établissements d'enseignement est-il allé? 3. A quel âge a-t-il obtenu son bac? 4. Qu'a-t-il fait après son service militaire? 5. A-t-il eu jusque-là l'occasion d'aller à Paris? 6. Qui l'a invité à venir à Paris? 7. Qu'a fait Léon pour prévenir son ami de son arrivée? 8. Où Léon est-il descendu à Paris? 9. Qu'a-t-il fait le jour même de son arrivée? 10. Les amis ont-ils été contents de se revoir? 11. Qu'ont-ils décidé de faire? 12. Qu'est-ce qu'ils ont voulu voir avant tout? 13. Qu'est-ce qu'ils ont pris pour aller jusqu'au Champ-de-Mars? 14. Comment sont-ils montés sur la Tour? 15. Combien de mètres de haut la Tour Eiffel a-t-elle? 16. Que voit-on du haut de la Tour? 17. Qu'est-ce qui se trouve au milieu de la Seine? 18. Où se trouve Notre-Dame? 19. Où se trouve le Quartier latin? 20. Sur quelle rive se trouvent l'Arc de Triomphe et les Champs-Élysées? 21. Y a-t-il beaucoup de passants et de voitures sur les Grands Boulevards?

22. Qu'admire Léon dans les rues? 23. Que font les jeunes gens quand le soir vient? 24. Où vont-ils après le dîner? 25. Où vont-ils finir la soirée?

• Пример лексико-грамматического упражнения:

Задание 1. Mettez les verbes entre parenthèses au passé composé:

1. Je (se promener) sur les boulevards. 2. Votre montre (s'arrêter). 3. Tu (se dépêcher) de partir. 4. Ils (se rencontrer) dans le métro. 5. Vous (se tromper). 6. Je (se reposer) bien. 7. Nous (s'arrêter) au coin de la rue. 8. Vous (se réunir) trop tard.

Тема практического занятия: Сравнение времен *Imparfait* и *Passé composé*. // Текст «Beaubourg». Текст «La Tour Eiffel».

Форма практического задания: практический практикум.

• Текст для чтения и обсуждения:

1. BEAUBOURG

Le Centre national d'art et de culture Georges Pompidou a été inauguré le 31 janvier 1977. Comme il a été construit sur le plateau Beaubourg, les gens l'appellent plus familièrement Beaubourg. Avant même de commencer à fonctionner, le Centre a suscité bien des débats.

Cette immense construction de verre et d'acier ne ressemble pas aux musées classiques. Son architecture est très originale. Les ascenseurs, les escaliers mécaniques sont enfermés dans de grands tubes en couleur qui se trouvent sur la façade du bâtiment. On le compare le plus souvent à une usine pétrochimique, c'est pourquoi il a reçu le surnom de « raffinerie ».

Beaubourg compte quatre grands secteurs: la Bibliothèque publique d'information de quatre mille places avec une médiathèque, une salle de spectacles et une cinémathèque, le Musée national d'art moderne, le Centre de création industrielle (CCI) et l'Institut de recherche musicale.

La Bibliothèque occupe trois étages. On y trouve 500 000 volumes. Elle dispose de 200 000 diapositives et de 15 000 microfilms. Cette bibliothèque est ouverte à tous, alors que la Bibliothèque Nationale est réservée aux chercheurs. Elle est en libre-service: on prend les livres soi-même et on les laisse sur les tables en partant. Dans la salle d'actualité on peut lire les hebdomadaires, les mensuels, les derniers livres parus. Il y a aussi une bibliothèque pour les enfants

de 4 à 14 ans. La médiathèque équipée de 40 ca-bines permet d'apprendre différentes langues étrangères.

Des troupes de théâtre jouent des spectacles dans une salle de spectacles de 600 places, des écrivains y présentent leurs livres au public.

La cinémathèque dispose d'une salle de 250 places qui permet à tous de voir ou de revoir les oeuvres les plus importantes du cinéma de toutes les époques.

Dans le Musée national d'art moderne on trouve des collections nationales, des oeuvres de 1905 à nos jours, des expositions temporaires.

Le Centre de création industrielle est un musée de type nouveau qui s'occupe surtout d'urbanisme. Il organise des expositions originales qui attirent un grand public. Il y a aussi un atelier pour enfants où 20 animateurs spécialisés peuvent s'occuper de 500 enfants par jour.

Le Centre reçoit jusqu'à 10 000 visiteurs par jour, sept jours par semaine, de 10 h du matin à 10 h du soir. Il est devenu non seulement le monument le plus célèbre de Paris, mais une cathédrale de la culture, car il a attiré un public nouveau qui n'allait ni au théâtre, ni dans les musées, ni dans les bibliothèques. Il a ouvert la culture à tous.

2. LA TOUR EIFFEL

En 1887, pour l'Exposition Universelle, qui devait s'ouvrir à Paris en 1889, on a commencé à construire, sous la direction de l'ingénieur Eiffel, une grande tour connue aujourd'hui sous le nom de la Tour Eiffel.

La tour se trouve sur la rive gauche, tout près de la Seine, sur le Champ-de-Mars. Elle a 300 mètres de haut, et on la voit bien de tous les côtés de Paris et même des environs. Elle a trois plates-formes qui se trouvent à 57 m, à 115 m et à 276 m de haut. Sur ces plates-formes il y a des cafés, des restaurants, des kiosques où l'on vend des souvenirs.

Les touristes et les étrangers qui viennent à Paris vont visiter avant tout la Tour Eiffel. On y monte en ascenseur. Si l'on veut monter à pied, il faut gravir 1710 marches.

Aujourd'hui la Tour Eiffel n'est pas seulement une construction curieuse. Elle est utilisée pour la radiodiffusion et la télévision dans la région parisienne. C'est aussi l'antenne du poste T.S.F. qui relie Paris au monde entier.

- *Пример лексико-грамматического упражнения:*

Задание 1. Mettez les verbes entre parenthèses au passé composé ou à l'imparfait:

1. Nous (passer) la nuit à bavarder. 2. Quand je (entrer), elles (bavarder) gaiement. 3. Pierre Roulin (reconnaître) Moreau à l'arrêt de l'autobus. Parfois ils (prendre) l'autobus ensemble. 4. Il (prendre) l'autobus à huit heures vingt et il (arriver) à la banque vers neuf heures moins dix. 5. Je (avoir) mal au pied et je (marcher) lentement. 6. Je ne le (attendre) pas longtemps. 7. Pendant des années, il (rester) loin de son pays. 8. Il ne (aimer) pas voyager, il (quitter) rarement sa maison.

РУБЕЖНЫЙ КОНТРОЛЬ К РАЗДЕЛУ 8

Форма рубежного контроля – эссе.

Примерный перечень тем для подготовки эссе:

1. Le tourisme virtuel est la meilleure façon de voyager
2. Les voyages éducatifs élargissent vraiment les horizons.
3. Un explorateur célèbre et ses exploits.

**РАЗДЕЛ 3. УЧЕБНО-МЕТОДИЧЕСКОЕ ОБЕСПЕЧЕНИЕ
САМОСТОЯТЕЛЬНОЙ РАБОТЫ ОБУЧАЮЩИХСЯ ПО ДИСЦИПЛИНЕ
(МОДУЛЮ)**

**3.1. Виды самостоятельной работы обучающихся по дисциплине (модулю)
Очной формы обучения**

Раздел, тема	Количество часов	Вид самостоятельной работы
Модуль 1. (семестр 3)		
Раздел 1. Личность. Хобби. Увлечения	8	Чтение текстов и подготовка ответов на вопросы по текстам; выполнение лексико-грамматических упражнений
	2	Составление монологических высказываний по теме «Мои хобби и увлечения».
	4	Проработка вопросов для самостоятельной работы
Раздел 2. Описание комнаты / учебной аудитории	8	Чтение текстов и подготовка ответов на вопросы по текстам; выполнение лексико-грамматических упражнений
	2	Составление монологических высказываний по теме «Моя комната»
	3	Проработка вопросов для самостоятельной работы
Общий объем по модулю/семестру, часов	27	
Модуль 2. (семестр 4)		
Раздел 3. Рабочий день. Расписание дня и недели	7	Чтение текстов и подготовка ответов на вопросы по текстам; выполнение лексико-грамматических упражнений
	2	Составление диалогических и монологических высказываний с описанием фотографий, на которых изображена группа людей.
	2	Подготовка резюме на французском языке
	3	Проработка вопросов для самостоятельной работы
Раздел 4. Выходные дни. Каникулы	4	Чтение текстов и подготовка ответов на вопросы по текстам; выполнение лексико-грамматических упражнений
	6	Составление диалогических и монологических высказываний на тему празднования одного из своих дней рождений.
	3	Проработка вопросов для самостоятельной работы

Общий объем по модулю/семестру, часов	27	
Модуль 3. (семестр 5)		
Раздел 5. Образование: обучение в университете	4	Чтение текстов и подготовка ответов на вопросы по текстам; выполнение лексико-грамматических упражнений
	10	Разработка рекламного описания по профилю своей специальности и подготовка презентации на французском языке с обоснованием актуальности данной специальности
Раздел 6. Высшее образование во Франции	5	Чтение текстов и подготовка ответов на вопросы по текстам; выполнение лексико-грамматических упражнений
	4	Составление монологических высказываний по теме «Мои ближайшие планы по поводу обучения»
	2	Подготовка эссе
	2	Проработка вопросов для самостоятельной работы
Общий объем по модулю/семестру, часов	27	
Модуль 4. (семестр 6)		
Раздел 7. Где я живу	6	Чтение текстов и подготовка ответов на вопросы по текстам; выполнение лексико-грамматических упражнений
	4	Составление монологических высказываний по теме «Мой родной город»
	4	Разработка туристического проекта
Раздел 8. Путешествия	6	Чтение текстов и подготовка ответов на вопросы по текстам; выполнение лексико-грамматических упражнений
	4	Подготовка эссе
	3	Проработка вопросов для самостоятельной работы
	27	
Общий объем по дисциплине (модулю), часов	108	

Очно-заочной формы обучения

Раздел, тема	Количество часов	Вид самостоятельной работы
Модуль 1. (семестр 3)		
Раздел 1. Личность. Хобби. Увлечения	7	Чтение текстов и подготовка ответов на вопросы по текстам; выполнение лексико-грамматических упражнений
	6	Составление монологических высказываний по теме «Мои хобби и увлечения».
	7	Проработка вопросов для самостоятельной работы
Раздел 2. Описание комнаты / учебной аудитории	7	Чтение текстов и подготовка ответов на вопросы по текстам; выполнение лексико-грамматических упражнений
	6	Составление монологических высказываний по теме «Моя комната»
	6	Проработка вопросов для самостоятельной работы
Общий объем по модулю/семестру, часов	39	
Модуль 2. (семестр 4)		
Раздел 3. Рабочий день. Расписание дня и недели	7	Чтение текстов и подготовка ответов на вопросы по текстам; выполнение лексико-грамматических упражнений
	5	Составление диалогических и монологических высказываний с описанием фотографий, на которых изображена группа людей.
	2	Подготовка резюме на французском языке
	6	Проработка вопросов для самостоятельной работы
Раздел 4. Выходные дни. Каникулы	7	Чтение текстов и подготовка ответов на вопросы по текстам; выполнение лексико-грамматических упражнений
	6	Составление диалогических и монологических высказываний на тему празднования одного из своих дней рождений.
	7	Проработка вопросов для самостоятельной работы
Общий объем по модулю/семестру, часов	39	
Модуль 3. (семестр 5)		

Раздел 5. Образование: обучение в университете	9	Чтение текстов и подготовка ответов на вопросы по текстам; выполнение лексико-грамматических упражнений
	11	Разработка рекламного описания по профилю своей специальности и подготовка презентации на французском языке с обоснованием актуальности данной специальности
Раздел 6. Высшее образование во Франции	7	Чтение текстов и подготовка ответов на вопросы по текстам; выполнение лексико-грамматических упражнений
	4	Составление монологических высказываний по теме «Мои ближайшие планы по поводу обучения»
	3	Подготовка эссе
	5	Проработка вопросов для самостоятельной работы
Общий объем по модулю/семестру, часов	39	
Модуль 4. (семестр 6)		
Раздел 7. Где я живу	6	Чтение текстов и подготовка ответов на вопросы по текстам; выполнение лексико-грамматических упражнений
	7	Составление монологических высказываний по теме «Мой родной город»
	7	Разработка туристического проекта
Раздел 8. Путешествия	6	Чтение текстов и подготовка ответов на вопросы по текстам; выполнение лексико-грамматических упражнений
	6	Подготовка эссе
	7	Проработка вопросов для самостоятельной работы
	39	
Общий объем по дисциплине (модулю), часов	156	

Заочной формы обучения

Раздел, тема	Количество часов	Вид самостоятельной работы
--------------	------------------	----------------------------

Модуль 1. (курс 2 сессия 1-2)		
Раздел 1. Личность. Хобби. Увлечения	10	Чтение текстов и подготовка ответов на вопросы по текстам; выполнение лексико-грамматических упражнений
	10	Составление монологических высказываний по теме «Мои хобби и увлечения».
	10	Проработка вопросов для самостоятельной работы
Раздел 2. Описание комнаты / учебной аудитории	10	Чтение текстов и подготовка ответов на вопросы по текстам; выполнение лексико-грамматических упражнений
	10	Составление монологических высказываний по теме «Моя комната»
	10	Проработка вопросов для самостоятельной работы
Общий объем по модулю/семестру, часов	60	
Модуль 2. (курс 2 сессия 3-4)		
Раздел 3. Рабочий день. Расписание дня и недели	9	Чтение текстов и подготовка ответов на вопросы по текстам; выполнение лексико-грамматических упражнений
	9	Составление диалогических и монологических высказываний с описанием фотографий, на которых изображена группа людей.
	3	Подготовка резюме на французском языке
	9	Проработка вопросов для самостоятельной работы
Раздел 4. Выходные дни. Каникулы	10	Чтение текстов и подготовка ответов на вопросы по текстам; выполнение лексико-грамматических упражнений
	10	Составление диалогических и монологических высказываний на тему празднования одного из своих дней рождений.
	10	Проработка вопросов для самостоятельной работы
Общий объем по модулю/семестру, часов	60	
Модуль 3. (курс 3 сессия 1-2)		
Раздел 5. Образование: обучение в	14	Чтение текстов и подготовка ответов на вопросы по текстам; выполнение лексико-грамматических

университете		упражнений
	16	Разработка рекламного описания по профилю своей специальности и подготовка презентации на французском языке с обоснованием актуальности данной специальности
Раздел 6. Высшее образование во Франции	9	Чтение текстов и подготовка ответов на вопросы по текстам; выполнение лексико-грамматических упражнений
	9	Составление монологических высказываний по теме «Мои ближайшие планы по поводу обучения»
	3	Подготовка эссе
	9	Проработка вопросов для самостоятельной работы
Общий объем по модулю/семестру, часов	60	
Модуль 4. (курс 3 сессия 3-4)		
Раздел 7. Где я живу	10	Чтение текстов и подготовка ответов на вопросы по текстам; выполнение лексико-грамматических упражнений
	8	Составление монологических высказываний по теме «Мой родной город»
	12	Разработка туристического проекта
Раздел 8. Путешествия	10	Чтение текстов и подготовка ответов на вопросы по текстам; выполнение лексико-грамматических упражнений
	8	Подготовка эссе
	12	Проработка вопросов для самостоятельной работы
	60	
Общий объем по дисциплине (модулю), часов	240	

3.2. Задания для самостоятельной работы

Вопросы для самостоятельной работы к Разделу 1

1. Pensez-vous que deux types de personnalité (extravertis et introvertis) sont utiles pour decrier la personnalité? Etes-vous introverti ou extraverti? Pourquoi?

2. Quel rôle le charisme joue-t-il dans votre vie? Qu'est-ce qui signifie pour vous être une personne charismatique?
3. Le charisme est-il la qualité la plus importante à posséder si vous voulez réussir dans votre carrière?
4. Quelles qualités personnelles possédez-vous?
5. Quelles qualités personnelles voulez-vous avoir? Pourquoi?

Литература для самостоятельного изучения к Разделу 1.

1. Дормидонтова, О. А. В мире французского языка : учебное пособие / О. А. Дормидонтова, С. Д. Жиронкина, Г. Н. Завьялова. — Липецк : Липецкий ГПУ, 2021. — 106 с. — ISBN 978-5-907461-18-5. — Текст : электронный // Лань : электронно-библиотечная система. — URL: <https://e.lanbook.com/book/228644> (дата обращения: 09.03.2023). — Режим доступа: для авториз. пользователей.
2. Шамсутдинова, А. Р. Практическая грамматика французского языка с упражнениями : учебно-методическое пособие / А. Р. Шамсутдинова. — Казань: Поволжский ГУФКСиТ, 2020. — 87 с. — Текст : электронный // Лань : электронно-библиотечная система. — URL: <https://e.lanbook.com/book/155010> (дата обращения: 09.03.2023). — Режим доступа: для авториз. пользователей.

Вопросы для самостоятельной работы к Разделу 2

1. Où habitez-vous dans un appartement ou dans une maison?
2. Où aimeriez-vous vivre dans un appartement ou dans une maison? Pourquoi?
3. Habitez-vous loin de l'université? Combien de temps vous faut-il pour arriver à l'université?
4. Décrivez la chambre\pièce de vos rêves.

Литература для самостоятельного изучения к Разделу 2.

3. Дормидонтова, О. А. В мире французского языка : учебное пособие / О. А. Дормидонтова, С. Д. Жиронкина, Г. Н. Завьялова. — Липецк : Липецкий ГПУ, 2021. — 106 с. — ISBN 978-5-907461-18-5. — Текст : электронный // Лань : электронно-библиотечная система. — URL: <https://e.lanbook.com/book/228644> (дата обращения: 09.03.2023). — Режим доступа: для авториз. пользователей.
4. Шамсутдинова, А. Р. Практическая грамматика французского языка с упражнениями : учебно-методическое пособие / А. Р. Шамсутдинова. — Казань: Поволжский ГУФКСиТ, 2020. — 87 с. — Текст : электронный // Лань : электронно-библиотечная система. — URL: <https://e.lanbook.com/book/155010> (дата обращения: 09.03.2023). — Режим доступа: для авториз. пользователей.

Вопросы для самостоятельной работы к Разделу 3

1. Dans quelle mesure le travail à domicile est-il utile ?
2. Quelles compétences et qualités personnelles un candidat doit-il posséder pour postuler à un poste de manager dans un club de fitness?
3. Quels facteurs prendrez-vous en considération lors du choix d'un emploi?
4. Avez-vous déjà passé un entretien? Si vous l'avez fait, c'était pour quel poste? Quelles questions difficiles vous a-t-on posées? Comment vous sentiez-vous après cet entretien? Quel a été le résultat?

Литература для самостоятельного изучения к Разделу 3.

5. Дормидонтова, О. А. В мире французского языка : учебное пособие / О. А. Дормидонтова, С. Д. Жиронкина, Г. Н. Завьялова. — Липецк : Липецкий ГПУ, 2021. — 106 с. — ISBN 978-5-907461-18-5. — Текст : электронный // Лань : электронно-библиотечная система. — URL: <https://e.lanbook.com/book/228644> (дата обращения: 09.03.2023). — Режим доступа: для авториз. пользователей.

6. Шамсутдинова, А. Р. Практическая грамматика французского языка с упражнениями : учебно-методическое пособие / А. Р. Шамсутдинова. — Казань: Поволжский ГУФКСиТ, 2020. — 87 с. — Текст : электронный // Лань : электронно-библиотечная система. — URL: <https://e.lanbook.com/book/155010> (дата обращения: 09.03.2023). — Режим доступа: для авториз. пользователей.

Вопросы для самостоятельной работы к Разделу 4

1. Quelles fêtes sont les plus populaires dans votre pays?
2. Quelle est votre fête préférée? Comment le fêtez-vous?
3. Préférez-vous offrir des cadeaux ou recevoir des cadeaux ? Pourquoi?
4. Quelle est votre attitude envers des fêtes en général?

Литература для самостоятельного изучения к Разделу 4.

7. Дормидонтова, О. А. В мире французского языка : учебное пособие / О. А. Дормидонтова, С. Д. Жиронкина, Г. Н. Завьялова. — Липецк : Липецкий ГПУ, 2021. — 106 с. — ISBN 978-5-907461-18-5. — Текст : электронный // Лань : электронно-библиотечная система. — URL: <https://e.lanbook.com/book/228644> (дата обращения: 09.03.2023). — Режим доступа: для авториз. пользователей.

8. Шамсутдинова, А. Р. Практическая грамматика французского языка с упражнениями : учебно-методическое пособие / А. Р. Шамсутдинова. — Казань: Поволжский ГУФКСиТ, 2020. — 87 с. — Текст : электронный // Лань : электронно-библиотечная система. — URL: <https://e.lanbook.com/book/155010> (дата обращения: 09.03.2023). — Режим доступа: для авториз. пользователей.

Вопросы для самостоятельной работы к Разделу 5

1. Les écoles non mixtes sont-elles meilleures que les écoles mixtes? Justifiez votre réponse.
2. Les écoles devraient-elles consacrer plus de temps à enseigner les compétences dont les gens ont besoin pour trouver un emploi?
3. L'enseignement privé doit-il exister?
4. Décrivez la méthode d'enseignement Montessori. Quelle est votre opinion sur ce style d'enseignement?
5. Pensez-vous que l'université devrait être gratuite pour tous?

Литература для самостоятельного изучения к Разделу 5.

9. Дормидонтова, О. А. В мире французского языка : учебное пособие / О. А. Дормидонтова, С. Д. Жиронкина, Г. Н. Завьялова. — Липецк : Липецкий ГПУ, 2021. — 106 с. — ISBN 978-5-907461-18-5. — Текст : электронный // Лань : электронно-библиотечная система. — URL: <https://e.lanbook.com/book/228644> (дата обращения: 09.03.2023). — Режим доступа: для авториз. пользователей.

10. Шамсутдинова, А. Р. Практическая грамматика французского языка с упражнениями : учебно-методическое пособие / А. Р. Шамсутдинова. — Казань: Поволжский ГУФКСиТ, 2020. — 87 с. — Текст : электронный // Лань : электронно-библиотечная система. — URL: <https://e.lanbook.com/book/155010> (дата обращения: 09.03.2023). — Режим доступа: для авториз. пользователей.

Вопросы для самостоятельной работы к Разделу 6

1. Qu'est-ce qu'un C.E.S.? 5. Pendant combien d'années les élèves vont-ils au collège?
2. Quelles sont les heures de classe des élèves du C.E.S.?
3. Est-ce qu'ils vont en classe tous les jours de la semaine?
4. Quels sont les jours où les collégiens ne vont pas en classe dans l'après-midi?
5. Est-ce que les élèves français ont beaucoup de vacances?
6. A quelles dates ont-ils des vacances pendant l'année scolaire? Quelle est leur durée?
7. Combien de temps durent leurs grandes vacances?
8. Quelle est la date de la rentrée dans les C.E.S.?

Литература для самостоятельного изучения к Разделу 6.

11. Дормидонтова, О. А. В мире французского языка : учебное пособие / О. А. Дормидонтова, С. Д. Жиронкина, Г. Н. Завьялова. — Липецк : Липецкий ГПУ, 2021. — 106 с. — ISBN 978-5-907461-18-5. — Текст : электронный // Лань : электронно-библиотечная система. — URL: <https://e.lanbook.com/book/228644> (дата обращения: 09.03.2023). — Режим доступа: для авториз. пользователей.

12. Шамсутдинова, А. Р. Практическая грамматика французского языка с упражнениями : учебно-методическое пособие / А. Р. Шамсутдинова. — Казань: Поволжский ГУФКСиТ, 2020. — 87 с. — Текст : электронный // Лань : электронно-библиотечная система. — URL: <https://e.lanbook.com/book/155010> (дата обращения: 09.03.2023). — Режим доступа: для авториз. пользователей.

Вопросы для самостоятельной работы к Разделу 7

1. Quelle est ta ville natale?
2. Pourquoi cet endroit est-il célèbre ?
3. Quel est votre endroit préféré dans votre ville ou village ? Pourquoi l'aimez-vous?
4. Allez-vous rester dans votre ville ou village après avoir obtenu votre diplôme universitaire ou déménager ailleurs? Pourquoi?
5. Quelle est votre attitude envers votre ville ou village?

Литература для самостоятельного изучения к Разделу 7.

13. Дормидонтова, О. А. В мире французского языка : учебное пособие / О. А. Дормидонтова, С. Д. Жиронкина, Г. Н. Завьялова. — Липецк : Липецкий ГПУ, 2021. — 106 с. — ISBN 978-5-907461-18-5. — Текст : электронный // Лань : электронно-библиотечная система. — URL: <https://e.lanbook.com/book/228644> (дата обращения: 09.03.2023). — Режим доступа: для авториз. пользователей.

14. Шамсутдинова, А. Р. Практическая грамматика французского языка с упражнениями : учебно-методическое пособие / А. Р. Шамсутдинова. — Казань: Поволжский ГУФКСиТ, 2020. — 87 с. — Текст : электронный // Лань : электронно-

библиотечная система. — URL: <https://e.lanbook.com/book/155010> (дата обращения: 09.03.2023). — Режим доступа: для авториз. пользователей.

Вопросы для самостоятельной работы к Разделу 8

1. Pourquoi est-il important de voyager?
2. Quelle est la différence entre un touriste et un voyageur?
3. Voyager élargit-il nos horizons?
4. Quels sont les conseils de voyage pour les visiteurs de votre pays?
5. Qu'est-ce que les voyages pourraient changer ou développer à l'avenir? Êtes-vous d'accord que le voyage n'est plus nécessaire?

Литература для самостоятельного изучения к Разделу 8.

1. Дормидонтова, О. А. В мире французского языка : учебное пособие / О. А. Дормидонтова, С. Д. Жиронкина, Г. Н. Завьялова. — Липецк : Липецкий ГПУ, 2021. — 106 с. — ISBN 978-5-907461-18-5. — Текст : электронный // Лань : электронно-библиотечная система. — URL: <https://e.lanbook.com/book/228644> (дата обращения: 09.03.2023). — Режим доступа: для авториз. пользователей.
2. Шамсутдинова, А. Р. Практическая грамматика французского языка с упражнениями : учебно-методическое пособие / А. Р. Шамсутдинова. — Казань: Поволжский ГУФКСиТ, 2020. — 87 с. — Текст : электронный // Лань : электронно-библиотечная система. — URL: <https://e.lanbook.com/book/155010> (дата обращения: 09.03.2023). — Режим доступа: для авториз. пользователей.

3.3. Методические указания к самостоятельной работе по дисциплине (модулю)

Освоение слушателями программы предполагает изучение материалов дисциплин (модулей) в ходе самостоятельной работы.

Для успешного освоения дисциплины (модуля) и достижения поставленных целей необходимо внимательно ознакомиться с рабочей программой дисциплины (модуля), доступной в электронной информационно-образовательной среде РГСУ.

Следует обратить внимание на списки основной и дополнительной литературы, на предлагаемые преподавателем ресурсы информационно-телекоммуникационной сети Интернет. Эта информация необходима для самостоятельной работы обучающегося.

Для более углубленного изучения темы задания для самостоятельной работы рекомендуется выполнять параллельно с изучением данной темы. При выполнении заданий по возможности используйте наглядное представление материала.

Самостоятельная работа включает разнообразный комплекс видов и форм работы обучающихся.

Написание реферата (доклада).

Требования к структуре реферата (доклада):

Работа должна содержать систематизацию и краткое изложение материала из не менее 5-и литературных источников (монографий, научных статей и докладов) по выбранной теме.

Основные требования к оформлению:

Структура доклада (реферата): 1) титульный лист; 2) содержание (в нем последовательно указываются названия пунктов доклада (реферата), указываются страницы, с которых начинается каждый пункт); 3) введение (формулируется суть исследуемой

проблемы, обосновывается выбор темы, определяются ее значимость и актуальность, указываются цель и задачи доклада (реферата), дается характеристика используемой литературы); 4) основная часть (каждый раздел ее доказательно раскрывает исследуемый вопрос); 5) выводы и заключение (подводятся итоги или делается обобщенный вывод по теме доклада (реферата)); 6) литература.

Доклад (реферат) оформляется на одной стороне листа белой бумаги формата А4 (210x297 мм). Интервал межстрочный -полуторный. Цвет шрифта - черный. Гарнитура шрифта основного текста - «Times New Roman» или аналогичная. Кегль (размер) от 12 до 14 пунктов. Размеры полей страницы (не менее): правое 10 мм, верхнее – 15 мм, нижнее – 20 мм, левое - 25 мм. Формат абзаца: полное выравнивание («по ширине»). Отступ красной строки одинаковый по всему тексту – 15 мм. Страницы должны быть пронумерованы с учётом титульного листа (на титульном листе номер страницы не ставится). В работах используются цитаты, статистические материалы. Эти данные оформляются в виде сносок (ссылок и примечаний). Внутритекстовые, подстрочные и затекстовые библиографические ссылки должны оформляться в соответствии с ГОСТ Р 7.0.5-2008 «Библиографическая ссылка». Общие требования и правила составления».

Реферат (доклад) сдается в бумажном и электронном виде (10 - 20 печатных страниц).

При проверке реферата (доклада) на антиплагиат - www.antiplagiat.ru - (более 50% заимствований) работа не принимается.

Выполнение тестовых заданий.

Тестовые задания содержат вопросы и 3-4 варианта ответа по базовым положениям изучаемой темы, составлены с расчетом на знания, полученные слушателями в процессе изучения темы.

Тестовые задания выполняются в письменной или электронной форме и сдаются преподавателю, ведущему дисциплину (модуль).

Написание эссе.

Эссе - вид самостоятельной исследовательской работы обучающихся, с целью углубления и закрепления теоретических знаний и освоения практических навыков. Цель эссе состоит в развитии самостоятельного творческого мышления и письменного изложения собственных мыслей. При написании эссе слушатель должен представить развернутый письменный ответ на теоретический или практический актуальный вопрос, объявленный преподавателем в аудитории непосредственно перед ее написанием. В процессе написания эссе разрешается пользоваться нормативно-правовыми актами, конспектом лекций (в печатном виде). Использование интернет-ресурсов не допускается. Темы эссе преподаватель предлагает из числа тех, которые слушатели уже рассматривали на лекциях или семинарских занятиях, исходя из содержания заданий в составе оценочных средств. По решению преподавателя, в качестве темы эссе может быть выбрана одна или несколько тем, которые могут быть распределены между слушателями по желанию.

Эссе проводится письменно, по объему не более 3-х печатных листов.

Требования к оформлению эссе:

Эссе выполняется на компьютере (гарнитура Times New Roman, шрифт 14) через 1,5 интервала с полями: верхнее, нижнее – 2; правое – 3; левое – 1,5. Отступ первой строки абзаца – 1,25. Сноски – постраничные. Таблицы и рисунки встраиваются в текст работы. При этом обязательный заголовок таблицы надо размещать над табличным полем, а рисунки сопровождать подрисуночными подписями. При включении в эссе нескольких таблиц и/или рисунков их нумерация обязательна. Обязательна и нумерация страниц. Их целесообразно

проставлять внизу страницы – по середине или в правом углу. Номер страницы не ставится на титульном листе, но в общее число страниц он включается. Объем эссе, без учета приложений, не должен превышать 5 страниц. Значительное превышение установленного объема является недостатком работы и указывает на то, что слушатель не сумел отобрать и переработать необходимый материал.

Работа должна содержать собственные умозаключения по сути поставленной проблемы, включать самостоятельно проведенный анализ по сути этой проблемы, выводы, обобщающие авторскую позицию по поставленной проблеме.

РАЗДЕЛ 4. ОЦЕНОЧНЫЕ МАТЕРИАЛЫ ПО ДИСЦИПЛИНЕ (МОДУЛЮ)

4.1. Форма промежуточной аттестации обучающегося по дисциплине (модулю)

Контрольным мероприятием промежуточной аттестации обучающихся по дисциплине (модулю) является зачет / дифференцированный зачет, которые проводятся в устной форме.

4.2. Оценочные материалы, определяющие процедуры оценивания знаний, умений, навыков и (или) опыта деятельности, характеризующих этапы формирования компетенций

4.2.1. Организационные основы применения балльно-рейтинговой системы оценки успеваемости обучающихся по дисциплине (модулю)

Оценка качества освоения обучающимися дисциплины (модуля) реализуется в формате балльно-рейтинговой системы оценки успеваемости обучающихся (БРСО).

БРСО в ходе текущего контроля успеваемости и промежуточной аттестации осуществляется по 100-балльной шкале.

Академический рейтинг обучающегося по дисциплине (модулю) складывается из результатов:

- текущего контроля успеваемости (максимальный текущий рейтинг обучающегося 80 рейтинговых баллов;
- промежуточной аттестации (максимальный рубежный рейтинг обучающегося 20 рейтинговых баллов.

Условия оценки освоения обучающимся дисциплины (модуля) в формате БРСО доводятся преподавателем до сведения обучающихся на первом учебном занятии, а также размещены в свободном доступе в электронной информационно-образовательной среде Университета.

4.2.2. Проведение текущего контроля успеваемости обучающихся по дисциплине (модулю) в соответствии с балльно-рейтинговой системой оценки успеваемости обучающегося

В течение учебного семестра до промежуточной аттестации на основании утвержденной рабочей программы дисциплины (модуля) формируется текущий рейтинг обучающегося. Текущий рейтинг обучающегося складывается как сумма рейтинговых баллов, полученных им в течение учебного семестра по всем видам учебных занятий по дисциплине (модулю).

В процессе текущего контроля оцениваются следующие действия обучающегося, направленные на освоение компетенций в рамках изучения учебной дисциплины:

– академическая активность (посещаемость учебных занятий, самостоятельное изучение содержания учебной дисциплины в электронной информационно-образовательной среде, соблюдение сроков сдачи практических заданий и текущих контрольных мероприятий и др.);

– выполнение и сдача текущих и итогового практических заданий (эссе, рефераты, творческие задания, кейс-задания, расчетные задания и др., активное участие в групповых интерактивных занятиях (дискуссии, WiKi-проекты и др.), защита проектов и др.);

– прохождение рубежей текущего контроля, включая соблюдение графика их прохождения в электронной информационно-образовательной среде.

Для планирования расчета текущего рейтинга обучающегося используются следующие пропорции:

Вид учебного действия	Максимальная рейтинговая оценка, баллов
академическая активность	10
практические задания	40
<i>из них: текущие практические задания</i>	20
<i>итоговое практическое задание</i>	20
рубежи текущего контроля	30
ИТОГО:	80

В течение учебного семестра по дисциплине (модулю) обучающимся должен быть накоплен текущий рейтинг не менее 52 рейтинговых баллов (65% от максимального значения текущего рейтинга).

Необходимыми условиями допуска обучающегося к промежуточной аттестации по дисциплине являются положительное прохождение обучающимся не менее 65% рубежей текущего контроля с накоплением не менее 65% максимального рейтингового балла за каждый рубеж текущего контроля и положительное выполнение итогового практического задания с накоплением не менее 65% максимального рейтингового балла, установленного за итоговое практическое задание.

Невыполнение вышеуказанных условий является текущей академической задолженностью, которая должна быть ликвидирована обучающимся до контрольного мероприятия промежуточной аттестации.

Сведения о наличии у обучающихся текущей академической задолженности, сроках и порядке добора рейтинговых баллов для её ликвидации доводятся до обучающихся педагогическим работником.

В случае неликвидации текущей академической задолженности, педагогический работник обязан во время контрольного мероприятия промежуточной аттестации поставить обучающемуся 0 рейтинговых баллов. В этом случае ликвидация текущей академической задолженности возможна в периоды проведения повторной промежуточной аттестации.

4.2.3. Проведение промежуточной аттестации обучающихся по дисциплине (модулю) в соответствии с балльно-рейтинговой системой оценки успеваемости обучающегося

Промежуточная аттестация по дисциплине (модулю) проводится в соответствии с Положением о промежуточной аттестации обучающихся по основным профессиональным образовательным программам в Российском государственном социальном университете и

Положением о балльно-рейтинговой системе оценки успеваемости обучающихся по основным профессиональным образовательным программам в Российском государственном социальном университете в действующей редакции.

На промежуточную аттестацию отводится 20 рейтинговых баллов.

Ответы обучающегося на контрольном мероприятии промежуточной аттестации оцениваются педагогическим работником по 20 - балльной шкале, а итоговая оценка по дисциплине (модулю) выставляется по системе зачтено/не зачтено для зачета и пятибалльной системе для дифференцированного зачета.

Критерии выставления оценки определяются Положением о балльно-рейтинговой системе оценки успеваемости обучающихся по основным профессиональным образовательным программам высшего образования - программам бакалавриата, программам специалитета в Российском государственном социальном университете.

В процессе определения рубежного рейтинга обучающегося используется следующая шкала:

Рубежный рейтинг	Критерии оценки освоения обучающимся учебной дисциплины в ходе контрольных мероприятий промежуточной аттестации
19-20 рейтинговых баллов	обучающийся глубоко и прочно усвоил программный материал, исчерпывающе, последовательно, грамотно и логически стройно его излагает, тесно увязывает с задачами и будущей деятельностью, не затрудняется с ответом при видоизменении задания, свободно справляется с задачами и практическими заданиями, правильно обосновывает принятые решения, умеет самостоятельно обобщать и излагать материал, не допуская
16-18 рейтинговых баллов	обучающийся твердо знает программный материал, грамотно и по существу излагает его, не допуская существенных неточностей в ответе на вопрос, может правильно применять теоретические положения и владеет необходимыми умениями и навыками при выполнении практических
13-15 рейтинговых баллов	обучающийся освоил основной материал, но не знает отдельных деталей, допускает неточности, недостаточно правильные формулировки, нарушает последовательность в изложении программного материала и испытывает затруднения в выполнении практических заданий
1-12 рейтинговых баллов	обучающийся не знает значительной части программного материала, допускает существенные ошибки, с большими затруднениями выполняет практические задания
0 рейтинговых баллов	не аттестован

4.3. Перечень заданий для проведения текущей и промежуточной оценки знаний, умений, навыков и (или) опыта деятельности, характеризующих этапы формирования компетенций

4.3.1. Оценочные материалы для проведения текущей аттестации и рубежного контроля, обучающихся по дисциплине (модулю)

Перечень вопросов рубежного контроля и текущей аттестации

№ п/п	Контролируемые разделы (темы), дисциплины	Код контролируемой компетенции	Форма рубежного контроля	Вопросы/задания рубежного контроля
1	Раздел -1 «Личность. Хобби. Увлечения»	УК-4	Фонетический диктант (запись слов и фраз со слуха).	Пример фраз для записи со слуха: Pierre, Gérard et Martin sont les amis de Germain. Pierre est écrivain, Gérard est peintre. Martin est ingénieur. Gérard parle à ses amis de la peinture et de ses peintres préférés. Les amis l'écoutent avec intérêt. Tous s'intéressent à l'art. Cet élève travaille bien. Il est très appliqué. Alain revient de l'institut à quatre heures vingt. Lucien téléphone à Germain et le prévient de sa visite. Les jeunes filles viennent du magasin.
2.	Раздел -2 «Описание комнаты / учебной аудитории»	УК-4	Аудирование, устный опрос по прослушанному тексту	Пример одного из заданий аудирования: Задание 1. Choisissez vrai ou faux. 1. L'homme connaît la femme. 2. C'est samedi. 3. La femme sort ce soir. 4. Samedi, elle dort. 5. L'homme n'est pas content.
3.	Раздел -3 «Рабочий день. Расписание дня и недели»	УК-4	Подготовка письменной работы и устная защита её на	Задание: Каждому студенту необходимо подготовить своё резюме на английском языке, описать в нём уровень образования, опыт работы и личные качества. К резюме необходимо подготовить эссе на тему «Pourquoi je dois travailler ici?», которое студенты будут представлять на занятии вместе со своим резюме.

			занятия	
4.	Раздел -4 «Выходные дни. Каникулы»	УК-4	Подготовка презентации и её устная защита на учебном занятии	Необходимо собрать и интересно представить информацию о национальных праздниках Франции или России на французском языке.
5.	Раздел -5 «Образование: обучение в университете»	УК-4	Проект	Необходимо разработать рекламное описание по профилю своей специальности, подготовить его презентацию на французском языке с обоснованием актуальности данной специальности; желательно разработать макет рекламного макета для дня открытых дверей.
6.	Раздел -6 «Высшее образование во Франции»	УК-4	Эссе	1. Les enseignants devraient-ils être rémunérés en fonction des résultats aux examens de leurs élèves? 2. Le but de l'enseignement secondaire est de vous préparer à la vie. 3. Enseignement à distance.
7.	Раздел -7 «Где я живу»	УК-4	Проект	Студенту необходимо разработать план туристической поездки: обозначить направление, выбрать ключевые достопримечательности маршрута, найти информацию о них. Результатом проекта должна стать презентация маршрута на французском языке.
8.	Раздел -8 «Путешествия»	УК-4	Эссе	1. Le tourisme virtuel est la meilleure façon de voyager 2. Les voyages éducatifs élargissent vraiment les horizons. 3. Un explorateur célèbre et ses exploits.

4.3.2. Оценочные материалы для проведения промежуточной аттестации обучающихся по дисциплине (модулю)

Вопросы/задания для проведения промежуточной аттестации обучающихся по дисциплине (модулю)

Коды контролируемой компетенций	Вопросы /задания
УК-4	<p>Примерный перечень теоретических вопросов:</p> <ol style="list-style-type: none">1. Личные окончания глаголов первой и третьей группы: общая парадигма.2. Определенный артикль: случаи употребления.3. Неопределенный артикль: общая парадигма.4. Притяжательные прилагательные: общая парадигма.5. Притяжательные прилагательные: общая парадигма.6. Безличный оборот «il y a».7. Наречия en, у.8. Вопросительные наречия quand, comment. Порядок слов в предложениях, начинающихся с вопросительных наречий quand и comment.9. Порядок слов в вопросительном предложении, начинающемся с наречия combien.10. Использование артиклей и указательных прилагательных с днями недели.11. Количественные числительные.12. Артикль и предлоги перед существительными, обозначающими названия месяцев и времен года. Употребление числительных в датах. Обозначение года.13. Время Passé composé.14. Время Futur immediate.15. Время Passé immédiat.16. Время Imparfait.17. Сравнение времен Imparfait и Passé composé.18. Особенности правописания глаголов первой группы.19. Место наречия при глаголе в форме сложного времени.20. Местоименные глаголы. <p>Практическое задание: чтение и пересказ незнакомого текста по теме пройденных разделов. Ответы на вопросы по тексту.</p>

РАЗДЕЛ 5. УСЛОВИЯ РЕАЛИЗАЦИИ ДИСЦИПЛИНЫ (МОДУЛЯ)

5.1. Перечень основной и дополнительной учебной литературы для освоения дисциплины (модуля)

5.1.1. Основная литература

1. Попова И.Н. и др. Французский язык: учебник для I курса институтов и факультетов иностранных языков / И.Н. Попова, Ж.А. Казакова, Г.М. Ковальчук. — 21-е изд., исправленное. — М.: ООО «Издательство «Нестор Академик», 2009. — 576 с.

2. Шамсутдинова, А. Р. Практическая грамматика французского языка с упражнениями : учебно-методическое пособие / А. Р. Шамсутдинова. — Казань: Поволжский ГУФКСИТ, 2020. — 87 с. — Текст : электронный // Лань : электронно-библиотечная система. — URL: <https://e.lanbook.com/book/155010> (дата обращения: 09.03.2023). — Режим доступа: для авториз. пользователей.

5.1.2. Дополнительная литература

1. Торопова, Е. Н. Французский язык. Вводный курс : учебное пособие / Е. Н. Торопова. — Астрахань : АГТУ, 2020. — 136 с. — ISBN 978-5-89154-701-8. — Текст : электронный // Лань : электронно-библиотечная система. — URL: <https://e.lanbook.com/book/223820> (дата обращения: 07.03.2023). — Режим доступа: для авториз. пользователей.

2. Дормидонтова, О. А. В мире французского языка : учебное пособие / О. А. Дормидонтова, С. Д. Жиронкина, Г. Н. Завьялова. — Липецк : Липецкий ГПУ, 2021. — 106 с. — ISBN 978-5-907461-18-5. — Текст : электронный // Лань : электронно-библиотечная система. — URL: <https://e.lanbook.com/book/228644> (дата обращения: 09.03.2023). — Режим доступа: для авториз. пользователей.

3. Иностраннный язык (французский) : учебное пособие / составитель И. И. Гнутова. — пос. Караваяво : КГСХА, 2021. — 88 с. — Текст : электронный // Лань : электронно-библиотечная система. — URL: <https://e.lanbook.com/book/252257> (дата обращения: 09.03.2023). — Режим доступа: для авториз. пользователей.

5.2 Перечень ресурсов информационно-коммуникационной сети «Интернет», необходимых для освоения дисциплины (модуля)

№ №	Название электронного ресурса	Описание электронного ресурса	Используемый для работы адрес
1.	ЭБС «Университетская библиотека онлайн»	Электронная библиотека, обеспечивающая доступ высших и средних учебных заведений, публичных библиотек и корпоративных пользователей к наиболее востребованным материалам по всем отраслям знаний от ведущих российских издательств	http://biblioclub.ru/
2.	Научная электронная библиотека eLIBRARY.ru	Крупнейший российский информационно-аналитический портал в области науки, технологии, медицины и образования, содержащий рефераты и полные тексты более 34 млн научных публикаций и патентов	http://elibrary.ru/
3.	Образовательная платформа Юрайт	Электронно-библиотечная система для ВУЗов, ССУЗов, обеспечивающая доступ к учебникам, учебной и методической литературе по различным дисциплинам.	https://urait.ru/
4.	База данных "EastView"	Полнотекстовая база данных периодических изданий	https://dlib.eastview.com
5.	Электронная библиотека "Grebennikon"	Библиотека предоставляет доступ более чем к 30 журналам, выпускаемых Издательским домом "Гребенников".	https://grebennikon.ru/

5.3 Методические указания для обучающихся по освоению дисциплины (модуля)

Освоение обучающимся дисциплины (модуля) предполагает изучение материалов дисциплины (модуля) на аудиторных занятиях и в ходе самостоятельной работы. Аудиторные занятия проходят в форме семинаров и практических занятий.

При подготовке к аудиторным занятиям необходимо помнить особенности каждой формы его проведения.

Подготовка к занятию семинарского типа:

При подготовке и работе во время проведения занятий семинарского типа следует обратить внимание на следующие моменты: на процесс предварительной подготовки, на работу во время занятия, обработку полученных результатов, исправление полученных замечаний.

Предварительная подготовка к учебному занятию семинарского типа заключается в изучении теоретического материала в отведенное для самостоятельной работы время, ознакомление с инструктивными материалами с целью осознания задач практического занятия, техники безопасности.

Работа во время проведения учебного занятия семинарского типа включает:

- консультирование студентов преподавателями и вспомогательным персоналом с целью предоставления исчерпывающей информации, необходимой для самостоятельного выполнения предложенных преподавателем задач, ознакомление с правилами техники безопасности;
- самостоятельное выполнение заданий согласно обозначенной учебной программой тематики.

Обработка, обобщение полученных результатов проводится обучающимися самостоятельно или под руководством преподавателя (в зависимости от степени сложности поставленных задач). В результате оформляется индивидуальный отчет. Подготовленная к сдаче на контроль и оценку работа сдается преподавателю. Форма отчетности может быть письменная, устная или две одновременно. Главным результатом в данном случае служит получение положительной оценки по каждому практическому занятию. Это является необходимым условием при проведении рубежного контроля и допуска к зачету/дифференцированному зачету. При получении неудовлетворительных результатов обучающийся имеет право в дополнительное время пересдать преподавателю работу до проведения промежуточной аттестации.

5.4 Информационно-технологическое обеспечение образовательного процесса по дисциплины (модуля)

5.4.1. Средства информационных технологий

1. Персональные компьютеры;
2. Средства доступа в Интернет;
3. Проектор.

5.4.2. Лицензионное и свободно распространяемое программное обеспечение, в том числе отечественного производства:

1. Операционная система: Astra Linux SE
2. Пакет офисных программ: LibreOffice
3. Справочная система Консультант+
4. Okular или Acrobat Reader DC
5. Ark или 7-zip
6. User Gate
7. TrueConf (client)

5.4.3. Информационные справочные системы и профессиональные базы данных

№ №	Название электронного ресурса	Описание электронного ресурса	Используемый для работы адрес
1.	ЭБС «Университетская библиотека онлайн»	Электронная библиотека, обеспечивающая доступ высших и средних учебных заведений, публичных библиотек и корпоративных пользователей к наиболее востребованным материалам по всем отраслям знаний от ведущих российских издательств	http://biblioclub.ru/
2.	Научная электронная библиотека eLIBRARY.ru	Крупнейший российский информационно-аналитический портал в области науки, технологии, медицины и образования, содержащий рефераты и полные тексты более 34 млн научных публикаций и патентов	http://elibrary.ru/
3.	Образовательная платформа Юрайт	Электронно-библиотечная система для ВУЗов, ССУЗов, обеспечивающая доступ к учебникам, учебной и методической литературе по различным дисциплинам.	https://urait.ru/
4.	База данных "EastView"	Полнотекстовая база данных периодических изданий	https://dlib.eastview.com
5.	Электронная библиотека "Grebennikon"	Библиотека предоставляет доступ более чем к 30 журналам, выпускаемых Издательским домом "Гребенников".	https://grebennikon.ru/

5.5. Материально-техническое обеспечение образовательного процесса по дисциплине (модулю)

Для изучения дисциплины (модуля) используются:

Учебная аудитория для занятий семинарского типа: оснащена специализированной мебелью (стол для преподавателя, парты, стулья, доска для написания мелом); техническими средствами обучения (видеопроекторное оборудование, средства звуковоспроизведения, экран и имеющие выход в сеть Интернет).

Помещения для самостоятельной работы обучающихся: оснащены специализированной мебелью (парты, стулья) техническими средствами обучения (персональные компьютеры с доступом в сеть Интернет и обеспечением доступа в электронно-информационную среду университета, программным обеспечением).

5.6. Образовательные технологии

При реализации дисциплины (модуля) применяются различные образовательные технологии, в том числе технологии электронного обучения.

Освоение дисциплины (модуля) предусматривает использование в учебном процессе активных и интерактивных форм проведения учебных занятий в форме деловых и ролевых игр, разбора конкретных ситуаций в сочетании с внеаудиторной работой с целью формирования и развития **профессиональных** навыков обучающихся.

При освоении дисциплины (модуля) предусмотрено применением электронного обучения и дистанционных образовательных технологий.

Учебные часы дисциплины (модуля) предусматривают классическую контактную работу преподавателя с обучающимся в аудитории и контактную работу посредством электронной информационно-образовательной среды в синхронном и асинхронном режиме (вне аудитории)

посредством применения возможностей компьютерных технологий (электронная почта, электронный учебник, тестирование, вебинар, видеофильм, презентация, форум и др.).

В рамках дисциплины (модуля) предусмотрены встречи с руководителями и работниками организаций, деятельность которых связана с *направленность* реализуемой основной профессиональной образовательной программы.

ЛИСТ РЕГИСТРАЦИИ ИЗМЕНЕНИЙ

№ п/п	Содержание изменения	Реквизиты документа об утверждении изменения	Дата введения изменения
1.	Утверждена и введена в действие решением Ученого совета факультета на основании Федерального государственного образовательного стандарта высшего образования – <i>бакалавриата</i> по направлению подготовки <i>43.03.02 Туризм</i> , утвержденного приказом Министерства образования и науки Российской Федерации от 08.06.2017г № 516	Протокол заседания Ученого совета факультета № <u> 2 </u> от « <u> 27 </u> » <u> </u> апреля <u> </u> 2023 года	01.09.2023
2.	*	Протокол заседания Ученого совета факультета № <u> </u> от « <u> </u> » <u> </u> 20 <u> </u> года	.:.:.
3.	*	Протокол заседания Ученого совета факультета № <u> </u> от « <u> </u> » <u> </u> 20 <u> </u> года	.:.:.
4.	*	Протокол заседания Ученого совета факультета № <u> </u> от « <u> </u> » <u> </u> 20 <u> </u> года	.:.:.



Министерство науки и высшего образования Российской Федерации
Федеральное государственное бюджетное образовательное учреждение
высшего образования
«Российский государственный социальный университет»

УТВЕРЖДАЮ
Директор Высшей школы индустрии
гостеприимства, впечатлений и социального
креатива (институт)
К.К. Поздняков
27 апреля 2023 г.

РАБОЧАЯ ПРОГРАММА ДИСЦИПЛИНЫ (МОДУЛЯ)

**ЧЕЛОВЕК И ЕГО ПРАВА
В КОНТЕКСТЕ СОВРЕМЕННОЙ РЕАЛЬНОСТИ**

Направление подготовки
43.03.02 «Туризм»

Направленность
«Экономика впечатлений»

**ОБРАЗОВАТЕЛЬНАЯ ПРОГРАММА ВЫСШЕГО ОБРАЗОВАНИЯ - ПРОГРАММА
БАКАЛАВРИАТА**

Форма обучения
Очная, очно-заочная, заочная

Москва 2023

СОДЕРЖАНИЕ

РАЗДЕЛ 1. ПАСПОРТ РАБОЧЕЙ ПРОГРАММЫ ДИСЦИПЛИНЫ (МОДУЛЯ).....	4
1.1. Цель и задачи дисциплины (модуля)	4
1.2. Планируемые результаты обучения по дисциплине (модулю) в рамках планируемых результатов освоения основной профессиональной образовательной программы высшего образования – программы бакалавриата, соотнесенные с установленными индикаторами достижения компетенций.....	4
РАЗДЕЛ 2. СТРУКТУРА И СОДЕРЖАНИЕ ДИСЦИПЛИНЫ (МОДУЛЯ)	6
2.1. Объем дисциплины (модуля), включая контактную работу обучающегося с педагогическими работниками и самостоятельную работу обучающегося	6
2.2. Учебно-тематический план дисциплины (модуля).....	7
2.3. Содержание дисциплины (модуля)	11
РАЗДЕЛ 3. УЧЕБНО-МЕТОДИЧЕСКОЕ ОБЕСПЕЧЕНИЕ САМОСТОЯТЕЛЬНОЙ РАБОТЫ ОБУЧАЮЩИХСЯ ПО ДИСЦИПЛИНЕ (МОДУЛЮ).....	16
3.1. Виды самостоятельной работы обучающихся по дисциплине (модулю).....	16
3.2. Задания для самостоятельной работы	17
3.3. Методические указания к самостоятельной работе по дисциплине (модулю).....	18
РАЗДЕЛ 4. ОЦЕНОЧНЫЕ МАТЕРИАЛЫ ПО ДИСЦИПЛИНЕ (МОДУЛЮ)	19
4.1. Форма промежуточной аттестации обучающегося по дисциплине (модулю).....	19
4.2. Оценочные материалы, определяющие процедуры оценивания знаний, умений, навыков и (или) опыта деятельности, характеризующих этапы формирования компетенций	20
4.3. Перечень заданий для проведения текущей и промежуточной оценки знаний, умений, навыков и (или) опыта деятельности, характеризующих этапы формирования компетенций	22
РАЗДЕЛ 5. УСЛОВИЯ РЕАЛИЗАЦИИ ДИСЦИПЛИНЫ (МОДУЛЯ).....	26
5.1. Перечень основной и дополнительной учебной литературы для освоения дисциплины (модуля).....	26
5.2. Перечень ресурсов информационно-коммуникационной сети «Интернет», необходимых для освоения дисциплины (модуля)	26
5.3. Методические указания для обучающихся по освоению дисциплины (модуля)	27
5.4. Информационно-технологическое обеспечение образовательного процесса по дисциплины (модуля)	28
5.5. Материально-техническое обеспечение образовательного процесса по дисциплине (модулю).....	29
5.6. Образовательные технологии	29
ЛИСТ РЕГИСТРАЦИИ ИЗМЕНЕНИЙ	30

Рабочая программа дисциплины (модуля) «Человек и его права в контексте современной реальности» разработана на основании федерального государственного образовательного стандарта высшего образования – *бакалавриата* по направлению подготовки 43.03.02 Туризм, утвержденного приказом Министерства образования и науки Российской Федерации от 08.06.2017г № 516, учебного плана по основной профессиональной образовательной программе высшего образования - программы *бакалавриата* по направлению подготовки 43.03.02 Туризм (далее – «ОПОП»).

Рабочая программа дисциплины (модуля) «Человек и его права в контексте современной реальности» разработана рабочей группой в составе: Сытник А.А., Новицкая О.Н., Скрипко О.В.

Протокол № 2 от «27» апреля 2023 года

Заведующий кафедрой
канд. геогр. наук, доцент



В.Ш. Хетагурова

(подпись)

Рабочая программа дисциплины (модуля) рекомендована к утверждению представителями организаций-работодателей :

ООО «Спутник»
Директор



А.В. Горбачевская

(подпись)

Рабочая программа дисциплины (модуля) рецензирована и рекомендована к утверждению:

Кандидат исторических наук.
Ведущий советник Отдела по
взаимодействию с органами
государственной власти АНО «Больше,
чем путешествие», Москва


М.С. Федорова



(подпись)

Кандидат экономических наук, доцент
Доцент кафедры ресторанно-
гостиничного бизнеса и гастрономии
(РГСУ)

И.Г. Шадская



(подпись)

РАЗДЕЛ 1. ПАСПОРТ РАБОЧЕЙ ПРОГРАММЫ ДИСЦИПЛИНЫ (МОДУЛЯ)

1.1. Цель и задачи дисциплины (модуля)

Цель дисциплины (модуля) заключается в получении обучающимися теоретических знаний о правах человека как центрального элемента современных правовых систем с последующим применением полученных знаний в профессиональной сфере; в формировании практических навыков по формам и методам защиты прав человека.

Задачи дисциплины (модуля):

- знать основы возникновения и юридического закрепления основных прав, свобод и обязанностей человека и гражданина в государственно-организованном обществе;
- знать принципы правового оформления основных прав, свобод и обязанностей, обеспечения их реализации;
- уметь защищать основные права, свободы и обязанности из числа других прав, свобод и обязанностей, закрепляемых нормами различных отраслей права;
- уметь выявить связь гражданства и основ правового положения личности;
- знать связь физического лица и государства, как государственно-правового института;
- знать основы правового положения личности.

1.2. Планируемые результаты обучения по дисциплине (модулю) в рамках планируемых результатов освоения основной профессиональной образовательной программы высшего образования – программы бакалавриата, соотнесенные с установленными индикаторами достижения компетенций

Процесс освоения дисциплины (модуля) направлен на формирование у обучающихся следующих компетенций: УК-2; УК-3; УК-9 в соответствии с учебным планом.

В результате освоения дисциплины (модуля) обучающийся должен демонстрировать следующие результаты:

Категория компетенций	Код компетенции Формулировка компетенции	Код и наименование индикатора достижения компетенции	Результаты обучения
Разработка и реализация проектов	УК-2 Способен определять круг задач в рамках поставленной цели и выбирать оптимальные способы их решения, исходя из действующих правовых норм, имеющихся ресурсов и ограничений	УК-2.1. Понимает базовые принципы постановки задач и выработки решений. УК-2.2. Определяет ресурсное обеспечение для решения поставленной задачи и проектирует пути ее решения выбирая оптимальный способ исходя из действующих правовых норм.	<i>Знать:</i> – понятия прав, свобод, обязанностей человека и гражданина; – основные этапы и закономерности развития теории и практики прав человека, с древнейших времен до настоящего времени; – понятие, содержание, формы личных, политических, социальных, экономических, культурных прав, свобод и обязанностей личности; <i>Уметь:</i> – анализировать практику соблюдения государствами прав человека и основных свобод;

<p>Командная работа и лидерство</p>	<p>УК-3 Способен осуществлять социальное взаимодействие и реализовывать свою роль в команде</p>	<p>УК-3.1. Понимает основные аспекты межличностных и групповых коммуникаций УК-3.2. В социальном взаимодействии соблюдает этические принципы, проявляет уважение к мнению и культуре других участников УК-3.3. Определяет свою роль в социальном взаимодействии и командной работе, исходя из стратегии сотрудничества для достижения поставленной цели, несет личную ответственность за результат</p>	<p><i>Знать:</i> – понятие, содержание, формы личных, политических, социальных, экономических, культурных прав, свобод и обязанностей личности; – международную систему защиты прав человека; <i>Уметь:</i> – осуществлять толкование и сравнительный анализ международных и гуманитарных документов и российского законодательства</p>
<p>Инклюзивная компетентность</p>	<p>УК-9 Способен использовать базовые дефектологические знания в социальной и профессиональной сферах</p>	<p>УК-9.1 Обладает представлениями о принципах недискриминационного взаимодействия при коммуникации в различных сферах жизнедеятельности, с учетом социально-психологических особенностей лиц с ограниченными возможностями здоровья. УК-9.2 Планирует и осуществляет профессиональную деятельность с лицами, имеющими инвалидность или ограниченные возможности здоровья. УК- 9.3 Взаимодействует с лицами, имеющими ограниченные возможности здоровья или инвалидность в социальной и профессиональной сферах.</p>	<p><i>Знать:</i> – основы правового статуса различной категории населения; – основные элементы системы гарантий и механизма защиты прав человека; <i>Уметь:</i> – давать правовую оценку конкретной ситуации.</p>

РАЗДЕЛ 2. СТРУКТУРА И СОДЕРЖАНИЕ ДИСЦИПЛИНЫ (МОДУЛЯ)

2.1. Объем дисциплины (модуля), включая контактную работу обучающегося с педагогическими работниками и самостоятельную работу обучающегося

Общая трудоемкость дисциплины (модуля) составляет 2 зачетные единицы.

Очная форма обучения

Вид учебной работы	Всего часов	Семестры
		4
Контактная работа обучающихся с педагогическими работниками	36	36
Лекционные занятия	20	20
Практические занятия	16	16
Самостоятельная работа обучающихся	27	27
Контроль промежуточной аттестации	9	9
Форма промежуточной аттестации	зачет	зачет
ОБЪЕМ ДИСЦИПЛИНЫ (МОДУЛЯ) В ЧАСАХ	72	72

Очно-заочная форма обучения

Вид учебной работы	Всего часов	Семестры
		3
Контактная работа обучающихся с педагогическими работниками	24	24
Лекционные занятия	16	16
Практические занятия	8	8
Самостоятельная работа обучающихся	39	39
Контроль промежуточной аттестации	9	9
Форма промежуточной аттестации	Зачет	зачет
ОБЪЕМ ДИСЦИПЛИНЫ (МОДУЛЯ) В ЧАСАХ	72	72

Заочная форма обучения

Вид учебной работы	Всего часов	Курс 2		Курс	
		сессия 1-2	сессия 3-4	сессия 1-2	сессия 3-4
Контактная работа обучающихся с педагогическими работниками (по видам учебных занятий) (всего):	8	8			
Учебные занятия лекционного типа	4	4			
Лабораторные занятия	4	4			
Самостоятельная работа обучающихся	60	60			
Контроль промежуточной аттестации	4	4			
Форма промежуточной аттестации	Зачёт	Зачёт			
ОБЪЁМ ДИСЦИПЛИНЫ В ЧАСАХ	72	72			

2.2. Учебно-тематический план дисциплины (модуля)

Очной формы обучения

Раздел, тема	Виды учебной работы, академических часов									
	Всего	Самостоятельная работа	Контактная работа обучающихся с педагогическими работниками							
			Всего	Лекционные занятия	из них: в форме практической подготовки	Практические занятия	из них: в форме практической подготовки	Лабораторные занятия	из них: в форме практической подготовки	Иная контактная работа
Раздел 1. Фундаментальные права человека	32	14	18	10		8				
Тема 1.1. Фундаментальные права человека – гражданские права	14	6	8	4		4				
Тема 1.2. Фундаментальные права человека - политические права	18	8	10	6		4				
Раздел 2. Экономические, социальные и	31	13	18	10		8				

Раздел, тема	Виды учебной работы, академических часов									
	Всего	Самостоятельная работа	Контактная работа обучающихся с педагогическими работниками							
			Всего	Лекционные занятия <i>из них: в форме практической подготовки</i>	Практические занятия <i>из них: в форме практической подготовки</i>	Лабораторные занятия <i>из них: в форме практической подготовки</i>	Иная контактная работа <i>из них: в форме практической подготовки</i>			
культурные права, права отдельных групп										
Тема 2.1. Экономические, социальные и культурные права человека	14	6	8	4	4					
Тема 2.2. Права отдельных уязвимых групп	17	7	10	6	4					
Контроль промежуточной аттестации (час)	9									
<i>Форма промежуточной аттестации</i>	зачет									
Общий объем, часов	72	27	36	20		16				

Очно-заочной формы обучения

Раздел, тема	Виды учебной работы, академических часов									
	Всего	Самостоятельная работа	Контактная работа обучающихся с педагогическими работниками							
			Всего	Лекционные занятия <i>из них: в форме практической подготовки</i>	Практические занятия <i>из них: в форме практической подготовки</i>	Лабораторные занятия <i>из них: в форме практической подготовки</i>	Иная контактная работа <i>из них: в форме практической подготовки</i>			
Раздел 1. Фундаментальные права человека	30	18	12	8	4					
Тема 1.1. Фундаментальные права человека – гражданские права	14	8	6	4	2					

Раздел, тема	Виды учебной работы, академических часов									
	Всего	Самостоятельная работа	Контактная работа обучающихся с педагогическими работниками							
			Всего	Лекционные занятия из них: в форме практической подготовки	Практические занятия из них: в форме практической подготовки	Лабораторные занятия из них: в форме практической подготовки	Иная контактная работа из них: в форме практической подготовки			
Тема 1.2. Фундаментальные права человека - политические права	16	10	6	4		2				
Раздел 2. Экономические, социальные и культурные права, права отдельных групп	33	21	12	8		4				
Тема 2.1. Экономические, социальные и культурные права человека	15	9	6	4		2				
Тема 2.2. Права отдельных уязвимых групп	18	12	6	4		2				
Контроль промежуточной аттестации (час)	9									
<i>Форма промежуточной аттестации</i>	зачет									
Общий объем, часов	72	39	24	16		8				

Заочной формы обучения

Раздел, тема	Виды учебной работы, академических часов										
	Всего	Самостоятельная работа	Контактная работа обучающихся с педагогическими работниками								
			Всего	Лекционные занятия	из них: в форме практической подготовки	Практические занятия	из них: в форме практической подготовки	Лабораторные занятия	из них: в форме практической подготовки	Консультации/ИКР	из них: в форме практической подготовки
Раздел 1. Фундаментальные права человека	34	30	4	2					2		
Тема 1.1. Фундаментальные права человека – гражданские права	17	15	2	1					1		
Тема 1.2. Фундаментальные права человека - политические права	17	15	2	1					1		
Раздел 2. Экономические, социальные и культурные права, права отдельных групп	34	30	4	2					2		
Тема 2.1. Экономические, социальные и культурные права человека	17	15	2	1					1		
Тема 2.2. Права отдельных уязвимых групп	17	15	2	1					1		
Контроль промежуточной аттестации (час)	4										
<i>Форма промежуточной аттестации</i>	Зачет										
Общий объем, часов	72	60	8	4					4		

2.3. Содержание дисциплины (модуля)

РАЗДЕЛ 1. ФУНДАМЕНТАЛЬНЫЕ ПРАВА ЧЕЛОВЕКА

Перечень изучаемых элементов содержания

Фундаментальные права человека – гражданские права. Фундаментальные права человека – политические права.

Тема 1.1. Фундаментальные права человека – гражданские права

Перечень изучаемых элементов содержания

Общая характеристика гражданских прав - понятие, особенности и виды. Правовые основы в международном и российском праве.

Правовые основы, понятие и содержание права на жизнь. Понятие "произвольное лишение жизни". Договорные положения и общие принципы, касающиеся запрещения произвольного лишения жизни. Лишение жизни и присвоение ответственности государству государства. Толкование права на жизнь в практике международных механизмов защиты прав человека. Право на жизнь в Конституции РФ (ст. 20) и российском законодательстве.

Достоинство личности. Запрещение пыток, негуманного обращения, посягательства на человеческое достоинство. Понятие "пытки, негуманное и унижающее человеческое достоинство обращение и наказание" и различные формы практики их осуществления. Экстрадиция, невыдворение и чрезвычайная передача. Превентивные и сдерживающие меры. Посещение мест содержания лиц. Охрана достоинства личности и запрещение пыток, насилия, другого жестокого или унижающего человеческое достоинство обращения или наказания в Конституции РФ (ст. 21) и российском законодательстве.

Запрещение насильственного исчезновения. Понятие "насильственное исчезновение" и международно-правовые нормы о запрещении насильственного исчезновения. Насильственное исчезновение как комплексное нарушение прав человека. Посещение мест содержания лиц.

Право на свободу и личную неприкосновенность. Запрещение произвольного задержания (лишения свободы) и предварительное заключение под стражу. Правовые основы и понятие "задержание". Основания и процедура задержания. Административное задержание по соображениям безопасности. Информация о причинах задержания. Habeas corpus. Условие законности ареста. Условие в срочном порядке быть доставленным к судье. Посещение мест содержания лиц. Право на свободу и личную неприкосновенность в Конституции РФ (ст. 22) и российском законодательстве.

Права, гарантирующие средства правовой защиты, справедливое судебное разбирательство, презумпцию невиновности, осуждение и наказание на основании закона и другие процессуальные гарантии. Преступления и принцип законности. Понятия "преступление" и "международное преступление". Международно-правовые основы необходимости осуждения и наказания. Принцип индивидуальной уголовной ответственности и запрещения коллективных наказаний. Право на рассмотрение дела компетентным, независимым и беспристрастным судом и элементы справедливого суда. Правовые основы, дефиниция и признаки понятия "компетентный, независимый и беспристрастный суд". Право на доступ к правосудию. Понятие и принципы справедливого суда: презумпции невиновности, равенство сторон, открытость суда и т.д. Вопросы выдачи "несправедливому" суду. Права, связанные с судебными гарантиями, в Конституции РФ (ст.ст. 45-54) и российском законодательстве.

Право на частную и семейную жизнь. Право на неприкосновенность жилища. Право на свободу передвижения и места жительства. Понятия и правовые основы. Неприкосновенность частной и семейной жизни, защита чести и доброго имени, право на тайну корреспонденции и коммуникации, запрещение перлюстрации, наблюдения, обысков, запрещение сбора, хранения,

использования и распространения информации о частной жизни лица без его согласия. Гарантии против незаконного вторжения и обысков. Правовое закрепление в Конституции РФ (ст.ст. 23-27) и российском законодательстве.

Свобода мысли и слова. Свобода совести и религии. Понятие и правовые основы. Содержание, формы и сферы осуществления свободы мысли и его выражения. Ограничения на свободу выражения. Свобода совести, отказ от военной службы и т.д. Правовое закрепление в Конституции РФ (ст.ст. 28-29) и российском законодательстве.

Тема 1.2. Фундаментальные права человека – политические права

Перечень изучаемых элементов содержания

Общая характеристика политических прав - понятие, особенности и виды. Правовые основы в международном и российском праве.

Свобода печати и массовой информации как элемент свободы мысли и слова. Понятие и правовые основы. Содержание, формы и сферы осуществления свободы печати и массовой информации. Ограничения на свободу печати и массовой информации. Запрещение цензуры. Правовое закрепление в Конституции РФ (ст. 29) и российском законодательстве.

Право на участие в общественной жизни: право на объединения. Понятие и правовые основы. Право на создание, вступление, участие в деятельности различных объединений, ассоциаций, профсоюзов, партий, общественных организаций и т.д. и свободный выход из них. Основания и условия ограничений на реализацию права на объединения. Правовое закрепление в Конституции РФ (ст. 30) и российском законодательстве.

Право на участие в общественной жизни: право на мирные собрания и публичные манифесты. Понятие и правовые основы. Основания и условия ограничений на реализацию права на мирные собрания и публичные манифесты. Правовое закрепление в Конституции РФ (ст. 31) и российском законодательстве.

Право на участие в управление делами государства. Понятие и правовые основы. Непосредственное участие в управлении делами государства (референдум, выборы в органы государственной власти или местного самоуправления и личное участие в управлении). Опосредованное участие в управлении делами государства через своих представителей (выборы в органы государственной власти или местного самоуправления). Равный доступ к государственной службе. Правовое закрепление в Конституции РФ (ст. 32) и российском законодательстве.

Право обращений и петиций как право и средство защиты прав и свобод. Индивидуальные и коллективные обращения, петиции. Правовое закрепление в Конституции РФ (ст. 33) и российском законодательстве.

РАЗДЕЛ 2. ЭКОНОМИЧЕСКИЕ, СОЦИАЛЬНЫЕ И КУЛЬТУРНЫЕ ПРАВА, ПРАВА ОТДЕЛЬНЫХ ГРУПП

Перечень изучаемых элементов содержания

Экономические, социальные и культурные права человека. Права отдельных уязвимых групп

Тема 2.1. Экономические, социальные и культурные права человека

Перечень изучаемых элементов содержания

Общая характеристика экономических, социальных и культурных прав - понятие, особенности и виды. Правовые основы в международном и российском праве.

Экономические права. Понятие и правовые основы. Право собственности. Право наследования. Свобода предпринимательской деятельности (хозяйственной инициативы). Свобода труда и другие трудовые права (в т.ч. на забастовку, на участие в управлении

предприятием). Правовое закрепление в Конституции РФ (ст.ст. 34-37) и российском законодательстве.

Социальные права. Понятие и правовые основы. Право на социальное обеспечение. Право на жилище. Право на охрану здоровья и медицинскую помощь. Правовое закрепление в Конституции РФ (ст.ст. 38-41) и российском законодательстве.

Культурные права. Понятие и правовые основы. Право на образование. Свобода преподавания (академическая свобода). Свобода творчества. Право на участие в культурной жизни и пользование учреждениями культуры, право на доступ к культурным ценностям. Правовое закрепление в Конституции РФ (ст.ст. 43-44) и российском законодательстве.

Тема 2.2. Права отдельных уязвимых групп

Перечень изучаемых элементов содержания

Общая характеристика уязвимых и неблагополучных групп и права принадлежащих к ним лиц - понятие, особенности и виды. Правовые основы в международном и российском праве.

Права женщин. Понятие и правовые основы. Гендерная дискриминация. Правовое закрепление в Конституции РФ (ст. 19) и российском законодательстве.

Права ребенка. Понятие и правовые основы. Понятие "ребенок". Гарантии защиты материнства и детства. Гарантии защиты ребенка от неподобающих практик. Гарантии недопустимости участия детей в вооруженных конфликтах. Право ребенка на защиту от экономической эксплуатации и от выполнения любой работы, которая может представлять опасность для его здоровья или служить препятствием в получении им образования, либо наносить ущерб его здоровью и физическому, умственному и духовному, нравственному и социальному развитию. Правовое закрепление в Конституции РФ (ст. 38) и российском законодательстве.

Права лиц с ограниченными возможностями здоровья (инвалидов). Понятие и правовые основы. Понятие «инвалид». Патерналистский или инклюзивный подходы. Принципы недискриминационного взаимодействия с лицами с ограниченными возможностями здоровья. Гарантии для обеспечения социализации. Правовое закрепление прав инвалидов в Конституции РФ (ст. 39) и российском законодательстве. Особенности защиты прав лиц с ОВЗ.

Права меньшинств. Понятие и правовые основы. Понятие «этнические, религиозные и языковые меньшинства». Обязательства государств в отношении меньшинств. Правовое закрепление в Конституции РФ (ст.ст. 19, 26) и российском законодательстве.

Права коренных народов и народов, ведущих племенной образ жизни. Понятие и правовые основы. Критерии терминов "коренные народы" и "народ, ведущий племенной образ жизни". Право на территорию и ресурсы. Правовое закрепление в Конституции РФ (ст. 69) и российском законодательстве.

ЗАДАНИЯ К ПРАКТИЧЕСКИМ ЗАНЯТИЯМ РАЗДЕЛА 1

Тема практического занятия: Фундаментальные права человека – гражданские права.

Форма практического задания: исследовательская работа в проблемной группе.

Предлагается выполнить исследовательскую работу в проблемной группе: контент – анализ.

Методом контент-анализа исследуется такой важный источник информации как газетно-журнальная периодика (пресса). Подобный анализ позволяет дать оценку возможностей прессы в обеспечении условий для реализации гражданами Российской Федерации ряда политических прав и свобод, в том числе свободы слова, свободы прессы.

Членам проблемной группы предлагается провести контент-анализ реализации гражданами Российской Федерации права на неприкосновенность частной жизни, личную и семейную тайну, защиту своей чести и доброго имени (ст. 23 Конституции РФ) в связи с публикациями в периодической печати.

В качестве средств массовой информации выбирается несколько периодических изданий разных политического, идеологического направления, например: «Российская газета»,

«Независимая газета», «Комсомольская правда», «Московский комсомолец», «Коммерсант», «Правда» и др.

Период издания средства массовой информации (0,5-1 год) определяется преподавателем с участием слушателей спецкурса.

Содержание каждой газеты анализируют 1-2 студента, которые выявляют и фиксируют факты нарушений в печати права на неприкосновенность частной жизни, личную и семейную тайну, защиту своей чести и доброго имени.

Контент-анализ должен включать в себя следующие сведения:

- выходные данные средства массовой информации (название, номер выпуска, дата);
- автор публикации (фамилия, имя, отчество, специализация, по возможности - политическая ориентация, связь с партиями, органами власти);
- лицо, конституционное право которого нарушено фактом публикации;
- характер конкретного объекта конституционного правонарушения;
- реакция государственных органов, должностных лиц, общественных организаций на факт нарушения конституционного права;
- правовая оценка факта нарушения конституционного права личности.

Обобщение результатов контент-анализа осуществляет группа студентов (2-3 чел.).

Обсуждение результатов контент-анализа проводится на групповой консультации; докладчика определяет исследовательская группа с участием преподавателя.

Тема практического занятия: Фундаментальные права человека – политические права

Форма практического задания: сравнительно-правовое исследование.

В целях более глубокого изучения социально-политической, идеологической, нравственной природы прав человека и гражданина в России студентам предлагается провести сравнительно-правовое исследование института основных прав, свобод и обязанностей в России (в историко-правовом аспекте), в России и зарубежных странах.

Предметом исследования определяются отдельные виды прав, свобод и обязанностей с точки зрения их закрепления в законодательстве России на различных этапах ее развития:

- до социалистической революции 1917 года;
- в Конституции РСФСР 1918 г.;
- в Конституции РСФСР 1925 г.;
- в Конституции РСФСР 1937 г.;
- в Конституции РСФСР 1978 г.;
- в Конституции РФ 1978 г. в редакции 1992 г.;
- в Конституции РФ 1993 г.;
- в Конституции РФ 1993 г., с изменениями, одобренными в ходе общероссийского голосования 1 июля 2020 г.

Задачей исследования является анализ динамики правового закрепления основных прав, свобод и обязанностей в законодательстве России, развития содержания и гарантий основных прав, свобод, а также обязанностей, выявление тенденций в конституционном закреплении указанных прав, свобод и обязанностей. Студенту следует сделать выводы о характере развития отдельных прав, свобод и обязанностей.

Все сведения о развитии прав, свобод и обязанностей должны быть обобщены в сводной таблице, содержащей в полном объеме норму соответствующей конституции (закона), закрепляющей основное право, свободу, обязанность (либо пропуск, если право, свобода, обязанность не закреплялись), и краткие выводы с оценкой их развития.

В качестве конкретного объекта сравнительного исследования необходимо выбрать отдельное право (свободу) либо их группу – социально-экономические, общественно-политические, личные права и свободы.

РУБЕЖНЫЙ КОНТРОЛЬ К РАЗДЕЛУ 1

ЗАДАНИЯ К ПРАКТИЧЕСКИМ ЗАНЯТИЯМ РАЗДЕЛА 2

Тема практического занятия: Экономические, социальные и культурные права человека

Форма практического задания: эссе.

Примерный перечень тем эссе:

1. Понятие свободы личности.
2. Условия и гарантии свободы личности.
3. Ответственность личности и ее диалектическая взаимосвязь с свободой личности.
4. Условия и содержание ответственности личности.
5. Выбор, свобода воли и ответственность личности.
6. Формы личной ответственности.

Тема практического занятия: Права отдельных уязвимых групп

Форма практического задания: эссе.

Примерный перечень тем эссе:

1. Права уязвимых групп как предметная область регулирования международного права прав человека.
2. Международно-правовые проблемы обеспечения и защиты прав уязвимых групп в условиях глобализации.
3. Конвенция о правах лиц с ограниченными возможностями 2006г.: новая модель обеспечения и защиты прав инвалидов.
4. Дискриминация по признаку инвалидности и международно-правовые меры по её искоренению.
5. Комитет по правам лиц с ограниченными возможностями: организация деятельности и компетенция.
6. Международно-правовые основы защиты объективно уязвимых категорий женщин.
7. Международно-правовые основы защиты прав девочек как особо «уязвимой» группы.
8. Международно-правовые проблемы обеспечения и защиты прав женщин в период вооружённых конфликтов.
9. Экологические катастрофы как фактор, влияющий на появление новых категорий «уязвимых» женщин.
10. Понятие «ребёнок» в современном международном праве.
11. Международно-правовые основы противодействия торговле детьми.
12. Специальные меры международно-правовой защиты ребёнка от экономической эксплуатации.
13. Международно-правовые стандарты в области биоэтики и защита прав ребёнка.
14. Международно-правовые основы защиты прав ребёнка и проблемы клонирования.
15. Международно-правовые основы борьбы с дискриминацией трудящихся мигрантов и мигрантофобией.
16. Вклад МОТ в обеспечение и защиту прав трудящихся мигрантов.
17. Специальные процедуры ООН по вопросам защиты прав мигрантов.
18. ООН и проблемы старения: история вопроса.
19. Мадридский международный план действий по проблемам старения 2002 г.
20. Перспективы разработки в рамках ООН международного договора о правах пожилых людей.

РУБЕЖНЫЙ КОНТРОЛЬ К РАЗДЕЛУ 2

форма рубежного контроля – компьютерное тестирование

РАЗДЕЛ 3. УЧЕБНО-МЕТОДИЧЕСКОЕ ОБЕСПЕЧЕНИЕ САМОСТОЯТЕЛЬНОЙ РАБОТЫ ОБУЧАЮЩИХСЯ ПО ДИСЦИПЛИНЕ (МОДУЛЮ)

3.1. Виды самостоятельной работы обучающихся по дисциплине (модулю)

Очной формы обучения

Раздел, тема	Количество часов	Вид самостоятельной работы
Раздел 1. Фундаментальные права человека	14	Подготовка реферата
		Самостоятельное изучение темы
Раздел 2. Экономические, социальные и культурные права, права отдельных групп	13	Подготовка реферата
		Самостоятельное изучение темы
Общий объем по дисциплине (модулю), часов	27	

Очно-заочной формы обучения

Раздел, тема	Количество часов	Вид самостоятельной работы
Раздел 1. Фундаментальные права человека	18	Подготовка реферата
		Самостоятельное изучение темы
Раздел 2. Экономические, социальные и культурные права, права отдельных групп	21	Подготовка реферата
		Самостоятельное изучение темы
Общий объем по дисциплине (модулю), часов	39	

Заочной формы обучения

Раздел, тема	Количество часов	Вид самостоятельной работы
Раздел 1. Фундаментальные права человека	30	Лабораторная работа
		Лабораторная работа
		Самостоятельное изучение материала раздела/темы
Раздел 2. Экономические, социальные и культурные права, права отдельных групп	30	Лабораторная работа
		Лабораторная работа
		Самостоятельное изучение материала раздела/темы
Общий объем по дисциплине (модулю), часов	60	

3.2. Задания для самостоятельной работы

Задания для самостоятельной работы к Разделу 1.

Перечень тем рефератов к Разделу 1:

1. Понятие и сущность гражданских (личных прав).
2. Система гражданских прав.
3. Основные международные стандарты и нормы российского законодательства о гражданских правах.
4. Права, обеспечивающие жизнь и ценность человеческой личности.
5. Права, обеспечивающие свободу и личную безопасность.
6. Права, обеспечивающие блага личной и семейной жизни.
7. Права, обеспечивающие возможности признания человека субъектом права и гарантии равноправия.
8. Права, обеспечивающие средства правовой защиты (право на правосудие).

Литература для самостоятельного изучения к Разделу 1.

Мутагиров, Д. З. Права и свободы человека: Учебник для вузов / Д. З. Мутагиров. — 2-е изд., испр. и доп. — Москва: Издательство Юрайт, 2023. — 516 с. — (Высшее образование). — ISBN 978-5-534-07141-2. — Текст: электронный // Образовательная платформа Юрайт [сайт]. — URL: <https://urait.ru/bcode/494202>

Нечевин, Д. К. Правозащитная деятельность: Учебное пособие для вузов / Д. К. Нечевин, Л. М. Колодкин, Е. В. Кирдяшова; под редакцией Д. К. Нечевина. — Москва: Издательство Юрайт, 2023. — 151 с. — (Высшее образование). — ISBN 978-5-534-13820-7. — Текст: электронный // Образовательная платформа Юрайт [сайт]. — URL: <https://urait.ru/bcode/496630>

Белик, В. Н. Конституционные права личности и их защита: Учебное пособие для вузов / В. Н. Белик. — 3-е изд., перераб. и доп. — Москва: Издательство Юрайт, 2023. — 158 с. — (Высшее образование). — ISBN 978-5-534-11238-2. — Текст: электронный // Образовательная платформа Юрайт [сайт]. — URL: <https://urait.ru/bcode/489473>

Приходько, Т. В. Защита прав в Конституционном Суде Российской Федерации и Европейском Суде по правам человека: Учебное пособие для вузов / Т. В. Приходько. — Москва: Издательство Юрайт, 2023. — 177 с. — (Высшее образование). — ISBN 978-5-534-13965-5. — Текст: электронный // Образовательная платформа Юрайт [сайт]. — URL: <https://urait.ru/bcode/496640>

Бялт, В. С. Обеспечение прав человека в деятельности правоохранительных органов: Учебное пособие для вузов / В. С. Бялт. — Москва: Издательство Юрайт, 2023. — 238 с. — (Высшее образование). — ISBN 978-5-534-10610-7. — Текст: электронный // Образовательная платформа Юрайт [сайт]. — URL: <https://urait.ru/bcode/495416>

Задания для самостоятельной работы к Разделу 2.

Перечень тем рефератов к Разделу 2

1. Экономические права.
2. Право собственности.
3. Понятие собственности, ее формы. История возникновения и развития.
4. Право владения имуществом в англосаксонской и романо-германской системах права.
5. Право предпринимательства, его содержание и осуществление.

6. Права трудящихся: право на труд, свобода труда, право на справедливые и благоприятные условия труда, право на защиту от безработицы, право на равную оплату за равный труд.
7. Закрепление данных прав в законодательстве различных стран и в международных актах.
8. Права, обеспечивающие условия и средства защиты прав трудящихся: право создавать и вступать в профсоюзы, право на забастовку.
9. Международная организация труда (МОТ).
10. Социальные права человека.
11. Права, обеспечивающие достойные человека условия жизни.
12. Право на достойный уровень жизни.
13. Право на свободу от голода.
14. Специальные органы ООН и программы, содействующие развитию этих прав.
15. Право на социальное обеспечение и его реализация.
16. Развитие пенсионного законодательства.
17. Права, обеспечивающие охрану и возможности восстановления здоровья.
18. Право на наивысший достаточный уровень физического и психического здоровья.
19. Система здравоохранения вразных странах мира.
20. ВОЗ.
21. Право на здоровую окружающую среду.
22. Меры по защите, охране, улучшению и восстановлению природы и права человека.
23. Деятельность ООН, государственных органов, природоохранительных обществ и общественных движений.
24. Право на отдых и досуг.

Литература для самостоятельного изучения к Разделу 2.

Мутагиров, Д. З. Права и свободы человека: Учебник для вузов / Д. З. Мутагиров. — 2-е изд., испр. и доп. — Москва: Издательство Юрайт, 2023. — 516 с. — (Высшее образование). — ISBN 978-5-534-07141-2. — Текст: электронный // Образовательная платформа Юрайт [сайт]. — URL: <https://urait.ru/bcode/494202>

Нечевин, Д. К. Правозащитная деятельность: Учебное пособие для вузов / Д. К. Нечевин, Л. М. Колодкин, Е. В. Кирдяшова; под редакцией Д. К. Нечевина. — Москва: Издательство Юрайт, 2023. — 151 с. — (Высшее образование). — ISBN 978-5-534-13820-7. — Текст: электронный // Образовательная платформа Юрайт [сайт]. — URL: <https://urait.ru/bcode/496630>

Белик, В. Н. Конституционные права личности и их защита: Учебное пособие для вузов / В. Н. Белик. — 3-е изд., перераб. и доп. — Москва: Издательство Юрайт, 2023. — 158 с. — (Высшее образование). — ISBN 978-5-534-11238-2. — Текст: электронный // Образовательная платформа Юрайт [сайт]. — URL: <https://urait.ru/bcode/489473>

Приходько, Т. В. Защита прав в Конституционном Суде Российской Федерации и Европейском Суде по правам человека: Учебное пособие для вузов / Т. В. Приходько. — Москва: Издательство Юрайт, 2023. — 177 с. — (Высшее образование). — ISBN 978-5-534-13965-5. — Текст: электронный // Образовательная платформа Юрайт [сайт]. — URL: <https://urait.ru/bcode/496640>

Бялт, В. С. Обеспечение прав человека в деятельности правоохранительных органов: Учебное пособие для вузов / В. С. Бялт. — Москва: Издательство Юрайт, 2023. — 238 с. — (Высшее образование). — ISBN 978-5-534-10610-7. — Текст: электронный // Образовательная платформа Юрайт [сайт]. — URL: <https://urait.ru/bcode/495416>

3.3. Методические указания к самостоятельной работе по дисциплине (модулю)

Освоение слушателями программы предполагает изучение материалов дисциплин (модулей) в ходе самостоятельной работы.

Для успешного освоения дисциплины (модуля) и достижения поставленных целей необходимо внимательно ознакомиться с рабочей программой дисциплины (модуля), доступной в электронной информационно-образовательной среде РГСУ.

Следует обратить внимание на списки основной и дополнительной литературы, на предлагаемые преподавателем ресурсы информационно-телекоммуникационной сети Интернет. Эта информация необходима для самостоятельной работы обучающегося.

Для более углубленного изучения темы задания для самостоятельной работы рекомендуется выполнять параллельно с изучением данной темы. При выполнении заданий по возможности используйте наглядное представление материала.

Самостоятельная работа включает разнообразный комплекс видов и форм работы обучающихся.

Написание реферата (доклада).

Требования к структуре реферата (доклада):

Работа должна содержать систематизацию и краткое изложение материала из не менее 5-и литературных источников (монографий, научных статей и докладов) по выбранной теме.

Основные требования к оформлению:

Структура доклада (реферата): 1) титульный лист; 2) содержание (в нем последовательно указываются названия пунктов доклада (реферата), указываются страницы, с которых начинается каждый пункт); 3) введение (формулируется суть исследуемой проблемы, обосновывается выбор темы, определяются ее значимость и актуальность, указываются цель и задачи доклада (реферата), дается характеристика используемой литературы); 4) основная часть (каждый раздел ее доказательно раскрывает исследуемый вопрос); 5) выводы и заключение (подводятся итоги или делается обобщенный вывод по теме доклада (реферата)); 6) литература.

Доклад (реферат) оформляется на одной стороне листа белой бумаги формата А4 (210х297 мм). Интервал межстрочный – полуторный. Цвет шрифта – черный. Гарнитура шрифта основного текста – «Times New Roman» или аналогичная. Кегль (размер) от 12 до 14 пунктов. Размеры полей страницы (не менее): правое 10 мм, верхнее – 15 мм, нижнее – 20 мм, левое – 25 мм. Формат абзаца: полное выравнивание («по ширине»). Отступ красной строки одинаковый по всему тексту – 15 мм. Страницы должны быть пронумерованы с учётом титульного листа (на титульном листе номер страницы не ставится). В работах используются цитаты, статистические материалы. Эти данные оформляются в виде сносок (ссылок и примечаний). Внутритекстовые, подстрочные и затекстовые библиографические ссылки должны оформляться в соответствии с ГОСТ Р 7.0.5-2008 «Библиографическая ссылка». Общие требования и правила составления».

Реферат (доклад) сдается в бумажном и электронном виде (10–20 печатных страниц).

При проверке реферата (доклада) на антиплагиат – www.antiplagiat.ru – (более 50% заимствований) работа не принимается.

Выполнение тестовых заданий.

Тестовые задания содержат вопросы и 3–4 варианта ответа по базовым положениям изучаемой темы, составлены с расчетом на знания, полученные слушателями в процессе изучения темы.

Тестовые задания выполняются в письменной или электронной форме и сдаются преподавателю, ведущему дисциплину (модуль).

РАЗДЕЛ 4. ОЦЕНОЧНЫЕ МАТЕРИАЛЫ ПО ДИСЦИПЛИНЕ (МОДУЛЮ)

4.1. Форма промежуточной аттестации обучающегося по дисциплине (модулю)

Контрольным мероприятием промежуточной аттестации обучающихся по дисциплине (модулю) является **зачет**, который проводится в **устной** форме.

4.2. Оценочные материалы, определяющие процедуры оценивания знаний, умений, навыков и (или) опыта деятельности, характеризующих этапы формирования компетенций

4.2.1. Организационные основы применения балльно-рейтинговой системы оценки успеваемости обучающихся по дисциплине (модулю)

Оценка качества освоения обучающимися дисциплины (модуля) реализуется в формате балльно-рейтинговой системы оценки успеваемости обучающихся (далее – БРСО).

БРСО в ходе текущего контроля успеваемости и промежуточной аттестации осуществляется по 100-балльной шкале.

Академический рейтинг обучающегося по дисциплине (модулю) складывается из результатов:

- текущего контроля успеваемости (максимальный текущий рейтинг обучающегося – 80 рейтинговых баллов);
- промежуточной аттестации (максимальный рубежный рейтинг обучающегося – 20 рейтинговых баллов).

Условия оценки освоения обучающимся дисциплины (модуля) в формате БРСО доводятся преподавателем до сведения обучающихся на первом учебном занятии, а также размещены в свободном доступе в электронной информационно-образовательной среде Университета.

4.2.2. Проведение текущего контроля успеваемости обучающихся по дисциплине (модулю) в соответствии с балльно-рейтинговой системой оценки успеваемости обучающегося

В течение учебного семестра до промежуточной аттестации на основании утвержденной рабочей программы дисциплины (модуля) формируется текущий рейтинг обучающегося. Текущий рейтинг обучающегося складывается как сумма рейтинговых баллов, полученных им в течение учебного семестра по всем видам учебных занятий по дисциплине (модулю).

В процессе текущего контроля оцениваются следующие действия обучающегося, направленные на освоение компетенций в рамках изучения дисциплины (модуля):

- академическая активность (посещаемость учебных занятий, самостоятельное изучение содержания дисциплины (модуля) в электронной информационно-образовательной среде, соблюдение сроков сдачи практических заданий и текущих контрольных мероприятий и др.);
- выполнение и сдача текущих и итогового практических заданий (рефераты);
- прохождение рубежей текущего контроля, включая соблюдение графика их прохождения в электронной информационно-образовательной среде.

Для планирования расчета текущего рейтинга обучающегося используются следующие пропорции:

Вид учебного действия	Максимальная рейтинговая оценка, баллов
академическая активность	10
практические задания	40
<i>из них: текущие практические задания</i>	20
<i>итоговое практическое задание</i>	20
рубежи текущего контроля	30
<i>ИТОГО:</i>	80

В течение учебного семестра по дисциплине (модулю) обучающимся должен быть накоплен текущий рейтинг не менее 52 рейтинговых баллов (65% от максимального значения текущего рейтинга).

Необходимыми условиями допуска обучающегося к промежуточной аттестации по дисциплине являются положительное прохождение обучающимся не менее 65% рубежей текущего контроля с накоплением не менее 65% максимального рейтингового балла за каждый рубеж текущего контроля и положительное выполнение итогового практического задания с накоплением не менее 65% максимального рейтингового балла, установленного за итоговое практическое задание.

Невыполнение вышеуказанных условий является текущей академической задолженностью, которая должна быть ликвидирована обучающимся до контрольного мероприятия промежуточной аттестации.

Сведения о наличии у обучающихся текущей академической задолженности, сроках и порядке добора рейтинговых баллов для её ликвидации доводятся до обучающихся педагогическим работником.

В случае неликвидации текущей академической задолженности, педагогический работник обязан во время контрольного мероприятия промежуточной аттестации поставить обучающемуся 0 рейтинговых баллов. В этом случае ликвидация текущей академической задолженности возможна в периоды проведения повторной промежуточной аттестации.

4.2.3. Проведение промежуточной аттестации обучающихся по дисциплине (модулю) в соответствии с балльно-рейтинговой системой оценки успеваемости обучающегося

Промежуточная аттестация по дисциплине (модулю) проводится в соответствии с Положением о промежуточной аттестации обучающихся по основным профессиональным образовательным программам в Российском государственном социальном университете и Положением о балльно-рейтинговой системе оценки успеваемости обучающихся по основным профессиональным образовательным программам в Российском государственном социальном университете в действующей редакции.

На промежуточную аттестацию отводится 20 рейтинговых баллов.

Ответы обучающегося на контрольном мероприятии промежуточной аттестации оцениваются педагогическим работником по 20-балльной шкале, а итоговая оценка по дисциплине (модулю) выставляется по системе зачтено / не зачтено для зачета.

Критерии выставления оценки определяются Положением о балльно-рейтинговой системе оценки успеваемости обучающихся по основным профессиональным образовательным программам высшего образования – программам бакалавриата, программам специалитета, программам магистратуры в Российском государственном социальном университете.

В процессе определения рубежного рейтинга обучающегося используется следующая шкала:

Рубежный рейтинг	Критерии оценки освоения обучающимся дисциплины (модуля) в ходе контрольных мероприятий промежуточной аттестации
19-20 рейтинговых баллов	обучающийся глубоко и прочно усвоил программный материал, исчерпывающе, последовательно, грамотно и логически стройно его излагает, тесно увязывает с задачами и будущей деятельностью, не затрудняется с ответом при видоизменении задания, свободно справляется с задачами и практическими заданиями, правильно обосновывает принятые решения, умеет самостоятельно обобщать и излагать материал, не допуская ошибок
16-18 рейтинговых баллов	обучающийся твердо знает программный материал, грамотно и по существу излагает его, не допуская существенных неточностей в ответе на вопрос, может правильно применять теоретические положения и владеет необходимыми умениями и навыками при выполнении практических заданий

13-15 рейтинговых баллов	обучающийся освоил основной материал, но не знает отдельных деталей, допускает неточности, недостаточно правильные формулировки, нарушает последовательность в изложении программного материала и испытывает затруднения в выполнении практических заданий
1-12 рейтинговых баллов	обучающийся не знает значительной части программного материала, допускает существенные ошибки, с большими затруднениями выполняет практические задания
0 рейтинговых баллов	не аттестован

4.3. Перечень заданий для проведения текущей и промежуточной оценки знаний, умений, навыков и (или) опыта деятельности, характеризующих этапы формирования компетенций

4.3.1. Оценочные материалы для проведения текущей аттестации и рубежного контроля, обучающихся по дисциплине (модулю)

Перечень вопросов рубежного контроля и текущей аттестации

Раздел 1. Фундаментальные права человека

Форма рубежного контроля – компьютерное тестирование

Вопросы рубежного контроля

Код контролируемой компетенции УК-2

1. Основная роль прав человека сводится:

- а) к обеспечению свободы и формированию личности;
- б) к гарантии правового равенства людей;
- в) к возможности занимать высокие должности;
- г) к повышению благосостояния людей.

2. Основанием для приобретения гражданства является:

- а) гражданство по рождению, путем натурализации;
- б) обращение человека в соответствующие органы;
- в) личные симпатии человека к какому-либо государству;
- г) кратковременное пребывание в командировке, на учебе в стране.

3. Основанием для утраты гражданства может быть:

- а) участие в несанкционированном митинге;
- б) нарушение прав дорожного движения;
- в) добровольное приобретение иностранного гражданства и служба в иностранной армии;
- г) желание лица, занимающего высокую должность.

Код контролируемой компетенции УК-3

4. Теория, которая равнодушна к способам реализации «свободы»:

- а) марксизма;
- б) либерализма;
- в) христианства;
- г) консерватизма.

5. Пользуется всеми правами гражданина:

- а) гражданин конкретной страны;
- б) апатрид;
- в) иностранец;
- г) беженец.

6. Представители либерально-консервативной концепции прав человека трактуют права, как:

- а) дарованные человеку государством;
- б) естественные, неотъемлемые и священные нормы человеческого существования;
- в) божественную данность;
- г) завоеванные посредством революции.

Код контролируемой компетенции УК-6

7. Либералы и консерваторы расходятся:

- а) в вопросе объема властных полномочий государства при содействии человеку в осуществлении его прав и свобод;
- б) во влиянии политического режима на возможность осуществления прав и свобод человека;
- в) в понимании природы и содержания прав человека;
- г) в понимании реализации права на жизнь.

8. Либералы считают, что:

- а) объем прав и свобод человека, способы их реализации определяются государством;
- б) государство ни под каким предлогом не должно ограничивать права человека;
- в) человек подчиняется своим инстинктам и не всегда сам может определить способы осуществления своих прав;
- г) все зависит от Бога.

9. Консерваторы исходили из положения, что:

- а) человек — существо разумное и ответственное, поэтому он может сам определить способы реализации своих прав;
- б) индивиду нужно представить максимум свободы и прав;
- в) содержание и свободы человека, их объем, способы реализации определяются государством;
- г) наиболее полно реализует права человека диктатура.

Раздел 2. Экономические, социальные и культурные права, права отдельных групп

Форма рубежного контроля – компьютерное тестирование

Вопросы рубежного контроля

Код контролируемой компетенции УК-2

1. Политические права человека — это:

- а) право на участие в управлении государством;
- б) право на труд;
- в) право на образование;
- г) право на справедливые и благоприятные условия труда.

2. Права человека требуют:

- а) ограничение любой власти;
- б) признание автономного мира человека, в который не может вмешиваться любая власть;
- в) постоянного предъявления претензий к государству;
- г) признания и уважения человека со стороны руководителей учреждений.

3. Говоря об универсальности прав человека, мы имеем в виду:

- а) права, которыми обладают все люди;
- б) коллективные права;
- в) преимущественные права;
- г) реализацию прав в Америке и Европе.

Код контролируемой компетенции УК-3

4. Выбрать из следующих выражений те, которые соответствуют духу прав человека:

- а) свобода есть возможность делать все, что захочется;
- б) свобода есть право делать все, что одобряют друзья;
- в) свобода есть независимость от норм, установленных людьми;
- г) свобода одного человека ограничена пределами свободы других.

5. Одним из важнейших условий обеспечения права является:

- а) преодоление дискриминации;
- б) наличие права у более одаренных людей;
- в) абсолютизация прав отдельного человека;
- г) отрицание общих коллективных прав.

6. Экономические права — это:

- а) произвольное развитие среднего и малого бизнеса;
- б) запрет на развитие коллективной собственности;
- в) абсолют права частной собственности;
- г) право на труд, на его справедливую оплату.

Код контролируемой компетенции УК-6

7. Право на труд — это:

- а) условие для реализации прав человека;
- б) обязательное использование насильственного труда и дискриминации;
- в) деятельность, исключая требование безопасности и гигиены;
- г) вид занятий человека, не влияющий на реализацию других прав.

8. Статус естественного права меньшинства осуществляется тогда, когда:

- а) меньшинство имеет право пользоваться родным языком;
- б) управление своими школами передано титульной нации;
- в) меньшинство эпизодически принимает участие в политической и экономической жизни государства;

г) меньшинство освобождается от налогов в бюджет государства.

9. Гарантом отсутствия дискриминации в обществе является:

- а) манипулирование политическими правами и СМИ;
- б) отказ от принципа господства права в период социальной напряженности;
- в) угнетение и обнищание;
- г) предоставление широких социальных и культурных свобод.

4.3.2. Оценочные материалы для проведения промежуточной аттестации обучающихся по дисциплине (модулю)

Вопросы/задания для проведения промежуточной аттестации обучающихся по дисциплине (модулю)

Коды контролируемой компетенции	Вопросы / задания
УК-2	<ol style="list-style-type: none">1. Социально-философские основы свободы и ответственности личности.2. Права и свободы человека и гражданина как объект идеологической борьбы.3. Права человека в международном праве.4. Международные средства защиты прав человека.5. Юридическая природа российского гражданства.6. Система принципов российского гражданства.7. Понятие и содержание основ правового положения личности.8. Принципы основ правового положения личности.9. Гарантии основных прав и свобод человека и гражданина.
УК-3	<ol style="list-style-type: none">1. Равноправие - принцип основ правового положения личности.2. Развитие института основных прав, свобод и обязанностей в России.3. Классификация основных прав, свобод и обязанностей.4. Права, свободы и обязанности граждан в области общественно-политической жизни.5. Права, свободы и обязанности граждан в области социально-экономической жизни.6. Личные права, свободы и обязанности.7. Порядок защиты прав человека в Европейском Суде по правам человека.8. Правовые механизмы защиты прав человека в Самарской области.9. Конституционные основы правового статуса личности в России.
УК-6	<ol style="list-style-type: none">1. Развитие института гражданства в России.2. Национальные и международные аспекты множественного гражданства.3. Сущность основ правового положения личности в России.4. Система и виды основных прав, свобод и обязанностей.5. Тенденции развития института основных прав, свобод и обязанностей.6. Права человека в практике деятельности Конституционного Суда Российской Федерации.7. Юридические способы защиты прав человека.8. Международные средства защиты прав человека.

--	--

РАЗДЕЛ 5. УСЛОВИЯ РЕАЛИЗАЦИИ ДИСЦИПЛИНЫ (МОДУЛЯ)

5.1. Перечень основной и дополнительной учебной литературы для освоения дисциплины (модуля)

5.1.1. Основная литература

Мутагиров, Д. З. Права и свободы человека: Учебник для вузов / Д. З. Мутагиров. — 2-е изд., испр. и доп. — Москва: Издательство Юрайт, 2023. — 516 с. — (Высшее образование). — ISBN 978-5-534-07141-2. — Текст: электронный // Образовательная платформа Юрайт [сайт]. — URL: <https://urait.ru/bcode/494202>

Нечевин, Д. К. Правозащитная деятельность: Учебное пособие для вузов / Д. К. Нечевин, Л. М. Колодкин, Е. В. Кирдяшова; под редакцией Д. К. Нечевина. — Москва: Издательство Юрайт, 2023. — 151 с. — (Высшее образование). — ISBN 978-5-534-13820-7. — Текст: электронный // Образовательная платформа Юрайт [сайт]. — URL: <https://urait.ru/bcode/496630>

5.1.2. Дополнительная литература

Белик, В. Н. Конституционные права личности и их защита: Учебное пособие для вузов / В. Н. Белик. — 3-е изд., перераб. и доп. — Москва: Издательство Юрайт, 2023. — 158 с. — (Высшее образование). — ISBN 978-5-534-11238-2. — Текст: электронный // Образовательная платформа Юрайт [сайт]. — URL: <https://urait.ru/bcode/489473>

Приходько, Т. В. Защита прав в Конституционном Суде Российской Федерации и Европейском Суде по правам человека: Учебное пособие для вузов / Т. В. Приходько. — Москва: Издательство Юрайт, 2023. — 177 с. — (Высшее образование). — ISBN 978-5-534-13965-5. — Текст: электронный // Образовательная платформа Юрайт [сайт]. — URL: <https://urait.ru/bcode/496640>

Бялт, В. С. Обеспечение прав человека в деятельности правоохранительных органов: Учебное пособие для вузов / В. С. Бялт. — Москва: Издательство Юрайт, 2023. — 238 с. — (Высшее образование). — ISBN 978-5-534-10610-7. — Текст: электронный // Образовательная платформа Юрайт [сайт]. — URL: <https://urait.ru/bcode/495416>

5.2. Перечень ресурсов информационно-коммуникационной сети «Интернет», необходимых для освоения дисциплины (модуля)

№№	Название электронного ресурса	Описание электронного ресурса	Используемый для работы адрес
1.	ЭБС «Университетская библиотека онлайн»	Электронная библиотека, обеспечивающая доступ высших и средних учебных заведений, публичных библиотек и корпоративных пользователей к наиболее востребованным материалам по всем отраслям знаний от ведущих российских издательств	http://biblioclub.ru/
2.	Научная электронная библиотека eLIBRARY.ru	Крупнейший российский информационно-аналитический портал в области науки, технологии, медицины и образования, содержащий рефераты и полные тексты более 34 млн научных публикаций и патентов	http://elibrary.ru/
3.	Образовательная	Электронно-библиотечная система для	https://urait.ru/

	платформа Юрайт	ВУЗов, ССУЗов, обеспечивающая доступ к учебникам, учебной и методической литературе по различным дисциплинам.	
4.	База данных "EastView"	Полнотекстовая база данных периодических изданий	https://dlib.eastview.com
5.	Электронная библиотека "Grebennikon"	Библиотека предоставляет доступ более чем к 30 журналам, выпускаемых Издательским домом "Гребенников".	https://grebennikon.ru/

5.3. Методические указания для обучающихся по освоению дисциплины (модуля)

Освоение обучающимся дисциплины (модуля) предполагает изучение материалов дисциплины (модуля) на аудиторных занятиях и в ходе самостоятельной работы. Аудиторные занятия проходят в форме лекций и практических занятий.

При подготовке к аудиторным занятиям необходимо помнить особенности каждой формы его проведения.

Подготовка к учебному занятию лекционного типа заключается в следующем.

С целью обеспечения успешного обучения обучающийся должен готовиться к лекции, так как она является важнейшей формой организации учебного процесса, поскольку:

- знакомит с новым учебным материалом;
- разъясняет учебные элементы, трудные для понимания;
- систематизирует учебный материал;
- ориентирует в учебном процессе.

С этой целью:

- внимательно прочитайте материал предыдущей лекции;
- ознакомьтесь с материалом предыдущей лекции по учебнику и учебным пособиям;
- внесите дополнения к полученным ранее знаниям по теме лекции на полях лекционной тетради;
- запишите возможные вопросы, которые вы зададите лектору на лекции по материалу изученной лекции;
- постарайтесь уяснить место изучаемой темы в своей подготовке;
- узнайте тему предстоящей лекции (по тематическому плану, по информации лектора) и запишите информацию, которой вы владеете по данному вопросу.

Подготовка к практическому занятию

При подготовке и работе во время проведения практического занятия следует обратить внимание на следующие моменты: на процесс предварительной подготовки, на работу во время занятия, обработку полученных результатов, исправление полученных замечаний.

Предварительная подготовка к практическому занятию заключается в изучении теоретического материала в отведенное для самостоятельной работы время, ознакомление с инструктивными материалами с целью осознания задач практического занятия, техники безопасности при работе на занятии.

Работа во время проведения практического занятия включает:

- консультирование студентов преподавателями и вспомогательным персоналом с целью предоставления исчерпывающей информации, необходимой для самостоятельного выполнения предложенных преподавателем задач, ознакомление с правилами техники безопасности при работе на занятии;
- самостоятельное выполнение заданий согласно обозначенной учебной программой тематики.

Обработка, обобщение полученных результатов практического занятия проводится обучающимися самостоятельно или под руководством преподавателя (в зависимости от степени сложности поставленных задач) Главным результатом в данном случае служит получение положительной оценки по каждому практическому занятию. Это является необходимым условием при проведении рубежного контроля и допуска к зачету. При получении неудовлетворительных результатов обучающийся имеет право в дополнительное время пересдать преподавателю работу до проведения промежуточной аттестации.

5.4. Информационно-технологическое обеспечение образовательного процесса по дисциплины (модуля)

5.4.1. Средства информационных технологий

1. Персональные компьютеры;
2. Средства доступа в Интернет;
3. Проектор.

5.4.2. Лицензионное и свободно распространяемое программное обеспечение, в том числе отечественного производства:

1. Операционная система: Astra Linux SE
2. Пакет офисных программ: LibreOffice
3. Справочная система Консультант+
4. Okular или Acrobat Reader DC
5. Ark или 7-zip
6. User Gate
7. TrueConf (client)

5.4.3. Информационные справочные системы и профессиональные базы данных

№№	Название электронного ресурса	Описание электронного ресурса	Используемый для работы адрес
1.	ЭБС «Университетская библиотека онлайн»	Электронная библиотека, обеспечивающая доступ высших и средних учебных заведений, публичных библиотек и корпоративных пользователей к наиболее востребованным материалам по всем отраслям знаний от ведущих российских издательств	http://biblioclub.ru/
2.	Научная электронная библиотека eLIBRARY.ru	Крупнейший российский информационно-аналитический портал в области науки, технологии, медицины и образования, содержащий рефераты и полные тексты более 34 млн научных публикаций и патентов	http://elibrary.ru/
3.	Образовательная платформа Юрайт	Электронно-библиотечная система для ВУЗов, ССУЗов, обеспечивающая доступ к учебникам, учебной и методической литературе по различным дисциплинам.	https://urait.ru/
4.	База данных "EastView"	Полнотекстовая база данных периодических изданий	https://dlib.eastview.com
5.	Электронная библиотека "Grebennikon"	Библиотека предоставляет доступ более чем к 30 журналам, выпускаемых Издательским домом "Гребенников".	https://grebennikon.ru/

5.5. Материально-техническое обеспечение образовательного процесса по дисциплине (модулю)

Для изучения дисциплины (модуля) используются:

Учебная аудитория для занятий лекционного типа оснащена специализированной мебелью (стол для преподавателя, парты, стулья, доска для написания мелом); техническими средствами обучения (видеопроекторное оборудование, средства звуковоспроизведения и экран, имеющие выход в сеть Интернет).

Учебная аудитория для занятий семинарского типа: оснащена специализированной мебелью (стол для преподавателя, парты, стулья, доска для написания мелом); техническими средствами обучения (видеопроекторное оборудование, средства звуковоспроизведения и экран, имеющие выход в сеть Интернет).

Помещения для самостоятельной работы обучающихся: оснащены специализированной мебелью (парты, стулья) техническими средствами обучения (персональные компьютеры с доступом в сеть Интернет и обеспечением доступа в электронно-информационную среду университета, программным обеспечением).

5.6. Образовательные технологии

При реализации дисциплины (модуля) применяются различные образовательные технологии, в том числе технологии электронного обучения.

Освоение дисциплины (модуля) предусматривает использование в учебном процессе активных и интерактивных форм проведения учебных занятий в форме разбора конкретных ситуаций в сочетании с внеаудиторной работой с целью формирования и развития **профессиональных** навыков обучающихся.

При освоении дисциплины (модуля) предусмотрено применение электронного обучения и дистанционных образовательных технологий.

Учебные часы дисциплины (модуля) предусматривают классическую контактную работу преподавателя с обучающимся в аудитории и контактную работу посредством электронной информационно-образовательной среды в синхронном и асинхронном режиме (вне аудитории) посредством применения возможностей компьютерных технологий (электронная почта, электронный учебник, тестирование).

ЛИСТ РЕГИСТРАЦИИ ИЗМЕНЕНИЙ

№ п/ п	Содержание изменения	Реквизиты документа об утверждении изменения	Дата введения изменения
1.	Утверждена и введена в действие решением Ученого совета факультета на основании Федерального государственного образовательного стандарта высшего образования – <i>бакалавриата</i> по направлению подготовки 43.03.02 <i>Туризм</i> , утвержденного приказом Министерства образования и науки Российской Федерации от 08.06.2017г № 516	Протокол заседания Ученого совета факультета № <u>2</u> от « <u>27</u> » <u>апреля</u> <u>2023</u> года	01.09.2023
2.	*	Протокол заседания Ученого совета факультета № _____ от « _____ » _____ 20 _____ года	__ . __ . ____
3.	*	Протокол заседания Ученого совета факультета № _____ от « _____ » _____ 20 _____ года	__ . __ . ____
4.	*	Протокол заседания Ученого совета факультета № _____ от « _____ » _____ 20 _____ года	__ . __ . ____



Министерство науки и высшего образования Российской Федерации
Федеральное государственное бюджетное образовательное учреждение высшего образования
«Российский государственный социальный университет»

УТВЕРЖДАЮ
Директор Высшей школы индустрии гостеприимства, впечатлений и социального креатива (институт)
К.К. Поздняков
27 апреля 2023 г.

РАБОЧАЯ ПРОГРАММА ДИСЦИПЛИНЫ (МОДУЛЯ)
ВВЕДЕНИЕ В АНАЛИТИЧЕСКИЕ ИССЛЕДОВАНИЯ
ИНФОРМАЦИОННЫХ РЕСУРСОВ

Направление подготовки
43.03.02 «Туризм»

Направленность
«Экономика впечатлений»

ОБРАЗОВАТЕЛЬНАЯ ПРОГРАММА ВЫСШЕГО ОБРАЗОВАНИЯ - ПРОГРАММА
БАКАЛАВРИАТА

Форма обучения
Очная, очно-заочная, заочная

Москва 2023

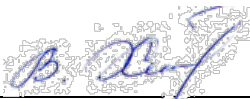
СОДЕРЖАНИЕ

РАЗДЕЛ 1. ПАСПОРТ РАБОЧЕЙ ПРОГРАММЫ ДИСЦИПЛИНЫ (МОДУЛЯ).....	4
1.1 Цель и задачи дисциплины (модуля)	4
1.2 Планируемые результаты обучения по дисциплине (модулю) в рамках планируемых результатов освоения основной профессиональной образовательной программы высшего образования – программы бакалавриата, соотнесенные с установленными индикаторами достижения компетенций.....	4
РАЗДЕЛ 2. СТРУКТУРА И СОДЕРЖАНИЕ ДИСЦИПЛИНЫ (МОДУЛЯ)	4
2.1 Объем дисциплины (модуля), включая контактную работу обучающегося с педагогическими работниками и самостоятельную работу обучающегося	4
2.2. Учебно-тематический план дисциплины (модуля).....	6
2.3. Содержание дисциплины (модуля)	10
РАЗДЕЛ 3. УЧЕБНО-МЕТОДИЧЕСКОЕ ОБЕСПЕЧЕНИЕ САМОСТОЯТЕЛЬНОЙ РАБОТЫ ОБУЧАЮЩИХСЯ ПО ДИСЦИПЛИНЕ (МОДУЛЮ).....	16
3.1. Виды самостоятельной работы обучающихся по дисциплине (модулю).....	16
3.2. Задания для самостоятельной работы	17
3.3. Методические указания к самостоятельной работе по дисциплине (модулю).....	18
РАЗДЕЛ 4. ОЦЕНОЧНЫЕ МАТЕРИАЛЫ ПО ДИСЦИПЛИНЕ (МОДУЛЮ).....	19
4.1. Форма промежуточной аттестации обучающегося по дисциплине (модулю).....	19
4.2. Оценочные материалы, определяющие процедуры оценивания знаний, умений, навыков и (или) опыта деятельности, характеризующих этапы формирования компетенций	19
4.2.1. Организационные основы применения балльно-рейтинговой системы оценки успеваемости обучающихся по дисциплине (модулю)	19
4.2.2. Проведение текущего контроля успеваемости обучающихся по дисциплине (модулю) в соответствии с балльно-рейтинговой системой оценки успеваемости обучающегося	20
4.2.3. Проведение промежуточной аттестации обучающихся по дисциплине (модулю) в соответствии с балльно-рейтинговой системой оценки успеваемости обучающегося.....	21
4.3. Перечень заданий для проведения текущей и промежуточной оценки знаний, умений, навыков и (или) опыта деятельности, характеризующих этапы формирования компетенций	22
4.3.1. Оценочные материалы для проведения текущей аттестации и рубежного контроля, обучающихся по дисциплине (модулю)	22
4.3.2. Оценочные материалы для проведения промежуточной аттестации обучающихся по дисциплине (модулю).....	24
РАЗДЕЛ 5. УСЛОВИЯ РЕАЛИЗАЦИИ ДИСЦИПЛИНЫ (МОДУЛЯ).....	25
5.1. Перечень основной и дополнительной учебной литературы для освоения дисциплины (модуля).....	25
5.2 Перечень ресурсов информационно-коммуникационной сети «Интернет», необходимых для освоения дисциплины (модуля)	26
5.3 Методические указания для обучающихся по освоению дисциплины (модуля)	26
5.4 Информационно-технологическое обеспечение образовательного процесса по дисциплине (модуля). 27	
5.4.1. Средства информационных технологий:	27
5.4.2. Лицензионное и свободно распространяемое программное обеспечение, в том числе отечественного производства:.....	27
5.4.3. Информационные справочные системы и профессиональные базы данных.....	27
5.5. Материально-техническое обеспечение образовательного процесса по дисциплине (модулю).....	28
5.6. Образовательные технологии	28
ЛИСТ РЕГИСТРАЦИИ ИЗМЕНЕНИЙ	29

Рабочая программа дисциплины (модуля) «Введение в аналитические исследования информационных ресурсов» разработана на основании федерального государственного образовательного стандарта высшего образования – *бакалавриата* по направлению подготовки 43.03.02 *Туризм*, утвержденного приказом Министерства образования и науки Российской Федерации от 08.06.2017г № 516, учебного плана по основной профессиональной образовательной программе высшего образования - программы *бакалавриата* по направлению подготовки 43.03.02 *Туризм* (далее – «ОПОП»).

Рабочая программа дисциплины (модуля) разработана рабочей группой в составе: Щербаков А.Ю., зав. кафедрой "Когнитивно-аналитических и нейро-прикладных технологий" РГСУ, д-р тех. наук, профессор.

Заведующий кафедрой
кандидат географических
наук, доцент



(подпись)

В.Ш. Хетагурова

Методические материалы по дисциплине (модулю) рекомендованы к утверждению представителями организаций-работодателей:

ООО «Спутник»
директор



(подпись)

А.В. Горбачевская


Методические материалы по дисциплине (модулю) рецензированы и рекомендованы к утверждению:

Кандидат исторических наук,
Ведущий советник Отдела по
взаимодействию с органами
государственной власти АНО
«Больше, чем путешествие», Москва
Кандидат экономических
наук, доцент



М.С. Федорова

Доцент кафедры ресторано-
гостиничного бизнеса и гастрономии
(РГСУ)



И.Г. Шадская

РАЗДЕЛ 1. ПАСПОРТ РАБОЧЕЙ ПРОГРАММЫ ДИСЦИПЛИНЫ (МОДУЛЯ)

1.1 Цель и задачи дисциплины (модуля)

Цель дисциплины (модуля) заключается в получении обучающимися теоретических знаний об информационных системах и технологиях с последующим применением в профессиональной сфере, в формировании практических навыков по информационной безопасности, развитию навыков поиска, критического анализа и синтеза информации.

Задачи дисциплины (модуля):

1. понять реальные возможности современных информационных систем и технологий для аналитической работы, управления бизнесом и обеспечения его безопасности;
2. усвоить теоретические знания об основных информационных ресурсах, методах поиска и поисковых механизмах, о приемах пользования ими;
3. научить анализировать информацию, грамотно составлять поисковые запросы, снижать круг поиска до приемлемых величин, а также убеждаться в достоверности информации;
4. формировать представления о приемах, поисковых сайтах и программах для специализированного поиска информации;
5. обучить навыкам работы с наиболее интересными системами веб-аналитики.

1.2 Планируемые результаты обучения по дисциплине (модулю) в рамках планируемых результатов освоения основной профессиональной образовательной программы высшего образования – программы бакалавриата, соотнесенные с установленными индикаторами достижения компетенций.

Процесс освоения дисциплины (модуля) направлен на формирование у обучающихся следующих компетенций: УК-1 в соответствии с учебным планом.

В результате освоения дисциплины (модуля) обучающийся должен демонстрировать следующие результаты:

Категория компетенций	Код компетенции Формулировка компетенции	Код и наименование индикатора достижения компетенции	Результаты обучения
Системное и критическое мышление	УК-1. Способен осуществлять поиск, критический анализ и синтез информации, применять системный подход для решения поставленных задач	УК-1.1 Находит и критически оценивает информацию, необходимую для решения задачи. УК-1.2 Предлагает различные варианты решения задачи, оценивая их последствия на основе синтеза и критического анализа информации. УК-1.3.Выбирает оптимальный вариант решения задачи, аргументируя свой выбор.	Знать: основы поиска информации в информационных системах, виды спама и нежелательного контента, методы и средства борьбы с ними, инструментальных программно-аппаратных средств для реализации информационных систем Уметь: работать с агрегаторами новостей, электронными подписками, социальными сетями, форумами, работать с большими объемами информации

РАЗДЕЛ 2. СТРУКТУРА И СОДЕРЖАНИЕ ДИСЦИПЛИНЫ (МОДУЛЯ)

2.1 Объем дисциплины (модуля), включая контактную работу обучающегося с педагогическими работниками и самостоятельную работу обучающегося

Общая трудоемкость дисциплины (модуля) составляет 2 зачетные единицы.

Очная форма обучения

Вид учебной работы	Всего часов	Семестр	
		2	
Контактная работа обучающихся с педагогическими работниками	36	36	
Лекционные занятия	20	20	
Практические занятия	16	16	
Самостоятельная работа обучающихся	27	27	
Контроль промежуточной аттестации	9	9	
Форма промежуточной аттестации	зачет	зачет	
ОБЪЕМ ДИСЦИПЛИНЫ (МОДУЛЯ) В ЧАСАХ	72	72	

Очно-заочная форма обучения

Вид учебной работы	Всего часов	Семестр	
		1	
Контактная работа обучающихся с педагогическими работниками	24	24	
Лекционные занятия	16	16	
Практические занятия	8	8	
Самостоятельная работа обучающихся	39	39	
Контроль промежуточной аттестации	9	9	
Форма промежуточной аттестации	зачет	зачет	
ОБЪЕМ ДИСЦИПЛИНЫ (МОДУЛЯ) В ЧАСАХ	72	72	

Заочная форма обучения

Вид учебной работы	Всего часов	Курс 2			
		Сессия 1-2	Сессия 3-4		
Контактная работа обучающихся с педагогическими работниками	8	8			
Лекционные занятия	4	4			
Лабораторные занятия	4	4			
Самостоятельная работа обучающихся	60	60			
Контроль промежуточной аттестации	4	4			
Форма промежуточной аттестации		зачет			
ОБЪЕМ ДИСЦИПЛИНЫ (МОДУЛЯ) В ЧАСАХ	72	72			

2.2. Учебно-тематический план дисциплины (модуля)

Очная форма обучения

Раздел, тема	Виды учебной работы, академических часов					
	Всего	Самостоятельная работа	Контактная работа обучающихся с педагогическими работниками			
			Всего	Лекционные занятия	из них: в форме практической подготовки	Семинарские/ Практические занятия
Раздел 1. Аналитическая работа в глобальных сетях и информационных системах.	28	10	18	10		8
Тема 1.1. Понятие аналитической работы в глобальных сетях и информационных системах. Определение стартового уровня владения компетенцией. Основы поиска информации	6	2	4	2		2
Тема 1.2. Специальные главы математики, необходимые для работы аналитика (основы комбинаторики, теории вероятностей и теории множеств). Категории системного анализа	8	2	6	4		2
Тема 1.3. Основные механизмы поиска в поисковой машине. Подходы к определению достоверности информации.	8	4	4	2		2
Тема 1.4. Уточнение информации из различных источников, применение	6	2	4	2		2

альтернативных источников информации.						
Раздел 2. Работа с большими данными	35	17	18	10		8
Тема 2.1. Работа с большими данными. Словари и библиометрия. Базы данных РИНЦ и наукометрия. Определение местоположений и параметров организаций и юридических лиц	11	5	6	4		2
Тема 2.2. Сравнение больших массивов текстовых данных. Анализ книг и справочников.	8	4	4	2		2
Тема 2.3. Статистический анализ информации. Основные понятия статистики текста.	8	4	4	2		2
Тема 2.4. Системы автоматизированного перевода. Подходы к мультязыковому поиску	8	4	4	2		2
Контроль промежуточной аттестации (час)	9					
Форма промежуточной аттестации	зачет					
Общий объем, часов	72	27	36	20		16

Очно-заочная форма обучения

Раздел, тема	Виды учебной работы, академических часов					
	Всего	Самостоятельная работа	Контактная работа обучающихся с педагогическими работниками			
			Всего	Лекционные занятия	из них: в форме практической подготовки	Семинарские/ Практические занятия
Раздел 1. Аналитическая работа в глобальных сетях и	28	16	12	8		4

информационных системах.						
Тема 1.1. Понятие аналитической работы в глобальных сетях и информационных системах. Определение стартового уровня владения компетенцией. Основы поиска информации	7	4	3	2		1
Тема 1.2. Специальные главы математики, необходимые для работы аналитика (основы комбинаторики, теории вероятностей и теории множеств). Категории системного анализа	7	4	3	2		1
Тема 1.3. Основные механизмы поиска в поисковой машине. Подходы к определению достоверности информации.	7	4	3	2		1
Тема 1.4. Уточнение информации из различных источников, применение альтернативных источников информации.	7	4	3	2		1
Раздел 2. Работа с большими данными	35	23	12	8		4
Тема 2.1. Работа с большими данными. Словари и библиометрия. Базы данных РИНЦ и наукометрия. Определение местоположений и параметров организаций и юридических лиц	8	5	3	2		1
Тема 2.2. Сравнение больших массивов текстовых данных. Анализ книг и справочников.	9	6	3	2		1
Тема 2.3. Статистический анализ информации. Основные понятия статистики текста.	9	6	3	2		1
Тема 2.4. Системы автоматизированного	9	6	3	2		1

перевода. Подходы к мультязыковому поиску						
Контроль промежуточной аттестации (час)	9					
Форма промежуточной аттестации	зачет					
Общий объем, часов	72	39	24	16		8

Заочная форма обучения

Раздел, тема	Виды учебной работы, академических часов					
	Всего	Самостоятельная работа	Контактная работа обучающихся с педагогическими работниками			
			Всего	Лекционные занятия	из них: в форме практической подготовки	Семинарские/ Практические занятия
Раздел 1. Аналитическая работа в глобальных сетях и информационных системах.	34	30	4	2		2
Тема 1.1. Понятие аналитической работы в глобальных сетях и информационных системах. Определение стартового уровня владения компетенцией. Основы поиска информации						
Тема 1.2. Специальные главы математики, необходимые для работы аналитика (основы комбинаторики, теории вероятностей и теории множеств). Категории системного анализа						
Тема 1.3. Основные механизмы поиска в поисковой машине. Подходы к определению						

достоверности информации.						
Тема 1.4. Уточнение информации из различных источников, применение альтернативных источников информации.						
Раздел 2. Работа с большими данными	34	30	4	2		2
Тема 2.1. Работа с большими данными. Словари и библиометрия. Базы данных РИНЦ и наукометрия. Определение местоположений и параметров организаций и юридических лиц						
Тема 2.2. Сравнение больших массивов текстовых данных. Анализ книг и справочников.						
Тема 2.3. Статистический анализ информации. Основные понятия статистики текста.						
Тема 2.4. Системы автоматизированного перевода. Подходы к мультязыковому поиску						
Контроль промежуточной аттестации (час)	4					
Форма промежуточной аттестации	зачет					
Общий объем, часов	72	60	8	4		4

2.3. Содержание дисциплины (модуля)

РАЗДЕЛ 1. Аналитическая работа в глобальных сетях и информационных системах.

Тема 1.1. Понятие аналитической работы в глобальных сетях и информационных системах. Определение стартового уровня владения компетенцией. Основы поиска информации.

Перечень изучаемых элементов содержания

Основные понятия современных глобальных информационных систем. Источник информации в современном понимании. Модель компьютерной системы. Подсистемы или компоненты компьютерной системы. Компьютерная система и системный аналитик. Задачи системных исследований, предназначенных для принятия адекватных управленческих решений.

Сущность информационно-аналитической работы. Принципы информационно-аналитической работы. Общие методы информационно-аналитической работы. Законы информационно-аналитической работы. Модель вычислительной системы, принадлежащей фон Нейману. Понятие субъектов и объектов компьютерной системы. Отличие понятия «субъекта компьютерной системы» от «пользователя-человека». Источники информации и их свойства. Аналитика в глобальных сетях. Этапы проведения системных исследований с использованием информационных систем. Обзор поисковых систем. Профессиональный поиск, как составная часть работы аналитика. Способы, которыми поисковые машины выполняют свои функции.

Тема 1.2. Специальные главы математики, необходимые для работы аналитика (основы комбинаторики, теории вероятностей и теории множеств). Категории системного анализа.

Перечень изучаемых элементов содержания

Связь математики и современных инструментов анализа данных. Особенности применения линейной алгебры в анализе данных. Практическое значение производной и интеграла. Алгоритм градиентного спуска, который лежит в основе нейронных сетей и градиентного бустинга. Методы линейной регрессии и сингулярного разложения. Связь собственных чисел с матричными разложениями PCA и SVD. Размерность больших данных и их визуализация. Теорема Байеса и другие формулы теории вероятностей, понятие A/B-тест, доверительный интервал и бутстрап. Понятие системы, характеристика основных определений системы, свойства и структура систем. Понятие системного анализа и его основные принципы. Виды категорий системного анализа. Основные представления системного анализа как методологии решения проблем.

Тема 1.3. Основные механизмы поиска в поисковой машине. Подходы к определению достоверности информации.

Перечень изучаемых элементов содержания

Этапы проведения системных исследований. Три рабочие фазы проведения системных исследований в открытых сетях и общедоступных массивах информации. Декомпозиция поискового запроса. Дополнительный поиск и перекрестные проверки для подтверждения достоверности полученных данных. Средства контроля достоверности информации. Подготовка заключения аналитика для передачи информации заказчику поисковых работ. Дополнительные требования профессионального поиска в Интернете: полнота, достоверность, скорость. Основная задача поисковых систем. Условное разделение поисковых систем на два класса. Три основных и принципиально одинаковых функций работы поисковых машин. Специальная программа-робот спайдер (spider, паук) для построения списка слов, найденных на странице. Работа поисковой машины на примере. Обзор поисковых систем. Рекомендации по практическому нахождению информации с помощью поисковых систем. Дополнительные операторы, позволяющие получить дополнительную информацию о поиске. Работа с различными числовыми данными.

Тема 1.4. Уточнение информации из различных источников, применение альтернативных источников информации.

Перечень изучаемых элементов содержания

Понятие информации. Информационный канал. Подходы к определению информации. Теория К. Шеннона. Основные аспекты теории информации. Источник информации. Первичные источники информации. Вторичные источники информации. Классификация информационных ресурсов сети Интернет. Структура источников деловой информации. Основные критериальные характеристики информационного поиска. Оценки результатов поиска информации. Информация из поискового массива. Закон целевой достаточности информации. Дискретные и непрерывные сообщения, передатчик, канал передачи, приемник, получатель. Кибернетико-семиотический подход к теории информации. Структурно-синтаксический, логико-семантический и прагматический аспекты природы информации. Прагматический аспект понятия «информации». Оценка достоверности информации по схеме Кента. Категории альтернативных источников информации. Что такое "альтернативные данные". Альтернативные источники информации как инструмент конкурентной разведки.

ЗАДАНИЯ К ПРАКТИЧЕСКИМ ЗАНЯТИЯМ РАЗДЕЛА 1

Тема практического занятия 1.1.: Понятие аналитической работы в глобальных сетях и информационных системах. Определение стартового уровня владения компетенцией. Основы поиска информации.

Форма практического задания: дискуссия

Вопросы для самоподготовки:

1. Дайте определение модели компьютерной системы (КС).
2. Назовите задачи системных исследований, предназначенных для принятия адекватных управленческих решений.
3. Сформулируйте сущность и принципы информационно-аналитической работы.
4. Выделите и раскройте три рабочие фазы при проведении системных исследований в открытых сетях и общедоступных массивах информации.
5. Сформулируйте важнейшие свойства субъектов и объектов, которые относятся к числу системообразующих компонентов компьютерной системы.
6. Сравните поисковые системы для поиска информации в интернете.

Тема практического занятия 1.2.: Специальные главы математики, необходимые для работы аналитика (основы комбинаторики, теории вероятностей и теории множеств).

Категории системного анализа

Форма практического задания: дискуссия

Вопросы для самоподготовки:

1. Расскажите об особенностях применения линейной алгебры в анализе данных.
2. Раскройте содержание теоремы Байеса и других формул теории вероятностей.
3. Расскажите практическое значение производной и интеграла.
4. Опишите алгоритм градиентного спуска, который лежит в основе нейронных сетей и градиентного бустинга.
5. Дайте определение системного анализа и сформулируйте его основные принципы.
6. Назовите виды категорий системного анализа.

Тема практического занятия 1.3.: Основные механизмы поиска в поисковой машине.

Подходы к определению достоверности информации.

Форма практического задания: дискуссия

Вопросы для самоподготовки:

1. Назовите этапы проведения системных исследований. Опишите три рабочие фазы проведения системных исследований в открытых сетях и общедоступных массивах информации.
2. Сформулируйте основную задачу поисковых систем. Обзор поисковых систем.
3. Покажите работу поисковой машины на примере системы.
4. Опишите средства контроля достоверности информации.
5. Выполните подготовку заключения аналитика для передачи информации заказчику поисковых работ.

Тема практического занятия 1.4.: Уточнение информации из различных источников, применение альтернативных источников информации.

Форма практического задания: дискуссия

Вопросы для самоподготовки:

1. Раскройте понятие информации, информационного канала. Перечислите подходы к определению информации.
2. Что такое первичные и вторичные источники информации.
3. Назовите критерии характеристик информационного поиска.
4. Опишите теорию К.Шеннона.
5. Выполните оценку результатов поиска информации.
6. Сформулируйте закон целевой достаточности информации.

7. Что такое "альтернативные данные". Альтернативные источники информации как инструмент конкурентной разведки.

РУБЕЖНЫЙ КОНТРОЛЬ К РАЗДЕЛУ 1

Форма рубежного контроля – контрольная работа

Примерный перечень вопросов

1. Дайте определение модели компьютерной системы (КС).
2. Назовите задачи системных исследований, предназначенных для принятия адекватных управленческих решений.
3. Сформулируйте сущность и принципы информационно-аналитической работы.
4. Выделите и раскройте три рабочие фазы при проведении системных исследований в открытых сетях и общедоступных массивах информации.
5. Сравните поисковые системы для поиска информации в интернете.
6. Сформулируйте важнейшие свойства субъектов и объектов, которые относятся к числу системообразующих компонентов компьютерной системы.
7. Расскажите об особенностях применения линейной алгебры в анализе данных.
8. Раскройте содержание теоремы Байеса и других формул теории вероятностей.
9. Расскажите практическое значение производной и интеграла.
10. Опишите алгоритм градиентного спуска, который лежит в основе нейронных сетей и градиентного бустинга.
11. Дайте определение системного анализа и сформулируйте его основные принципы.
12. Назовите виды категорий системного анализа.
13. Назовите этапы проведения системных исследований. Опишите три рабочие фазы проведения системных исследований в открытых сетях и общедоступных массивах информации.
14. Сформулируйте основную задачу поисковых систем. Обзор поисковых систем.
15. Покажите работу поисковой машины на примере.
16. Опишите средства контроля достоверности информации.
17. Выполните подготовку заключения аналитика для передачи информации заказчику поисковых работ.
18. Раскройте понятие информации, информационного канала. Перечислите подходы к определению информации.
19. Что такое первичные и вторичные источники информации.
20. Назовите критерии характеристик информационного поиска.
21. Опишите теорию К.Шеннона.
22. Выполните оценку результатов поиска информации.
23. Сформулируйте закон целевой достаточности информации.
24. Что такое "альтернативные данные". Альтернативные источники информации как инструмент конкурентной разведки.

РАЗДЕЛ 2. Работа с большими данными

Тема 2.1. Работа с большими данными. Словари и библиометрия. Базы данных РИНЦ и наукометрия. Определение местоположений и параметров организаций и юридических лиц.

Перечень изучаемых элементов содержания

Понятие больших данных. Направления применения больших данных. История развития наукометрии. Наукометрическая база данных. Какие наукометрические базы данных есть в России. Основные наукометрические показатели. Виды научных баз данных. Библиометрия как научная дисциплина. Российский индекс научного цитирования (РИНЦ). Использование "индексов цитирования" для оценки результативности научной деятельности. Цель РИНЦ. Обзоры наукометрических индикаторов и ресурсов. Основные задачи, которые решает проект РИНЦ. Международные наукометрические базы данных. Что означает "геолокация". Практическое применение геолокации. Как работает геолокация. Геопозиция: что такое и как она определяется. Методы определения геопозиции.

Тема 2.2. Сравнение больших массивов текстовых данных. Анализ книг и справочников.

Перечень изучаемых элементов содержания

Наилучшее определение категории Большие данные (Big Data). Большие данные и бизнес-аналитика. Методики анализа больших данных. Метод преобразования и сравнения текстовой информации. Инструменты и способы анализа текстовой информации. Типовая функциональная архитектура системы текстовой аналитики. Четыре фактора, влияющих на выбор системы анализа текстовой информации.

Тема 2.3. Статистический анализ информации. Основные понятия статистики текста.

Перечень изучаемых элементов содержания

Виды научной и прикладной деятельности в области статистических методов анализа данных (по степени специфичности методов, сопряженной с погруженностью в конкретные проблемы). Дисперсионный анализ. Цель и сущность. Методы статистического анализа текста. Частотный анализ. Ранжирование данных. Закон Бредфорда-Ципфа. Контент-анализ. История появления контент-анализа. Процедура контент-анализа. Сбор и первичная обработка данных контент-анализа. Интерпретация и синтезирование результатов. Виды контент-анализа. Назначение контент-анализа.

Тема 2.4. Системы автоматизированного перевода. Подходы к мультязыковому поиску

Перечень изучаемых элементов содержания

Принцип работы современного машинного перевода. Автоматизированный и машинный переводы. Системы автоматизированного перевода. Условные категории задач обработки текста. Извлечение смысла. Неструктурированные данные. Анализ неструктурированных данных. Автоматическая обработка текстов (АОТ). Компьютерная лингвистика. Методы машинного обучения, статистического анализа. модель Маркова, логические модели и модификации этих методов с учетом специфики Больших Данных. Джорджтаунский эксперимент. Задачи компьютерной лингвистики. Анализ и градация мнений. Анализ тональности высказываний. Классификация текстов по темам. Генерация речи. Ведение диалога. Проверка правописания. Извлечение смысла из текста. Поиск ответов на вопросы. Классификация системы АОТ. Мультязычные системы. Три способа реализации мультязычности.

ЗАДАНИЯ К ПРАКТИЧЕСКИМ ЗАНЯТИЯМ РАЗДЕЛА 2

Тема практического занятия 2.1.: Работа с большими данными. Словари и библиометрия. Базы данных РИНЦ и наукометрия. Определение местоположений и параметров организаций и юридических лиц.

Форма практического задания: дискуссия

Вопросы для самоподготовки:

1. Дайте определение понятия Больших данных.
2. Проанализируйте области применения Больших данных.
3. Расскажите историю развития наукометрии.
4. Дайте определение библиометрии как научной дисциплины.
5. Что является объектами изучения в библиометрических исследованиях.
6. Перечислите наукометрические базы данных в России.
7. Что такое Российский индекс научного цитирования (РИНЦ). Назовите цель и основные задачи, которые решает проект РИНЦ.
8. Расскажите о геолокации и геопозиция. Покажите их соотношение друг с другом.

Тема практического занятия 2.2.: Сравнение больших массивов текстовых данных. Анализ книг и справочников.

Форма практического задания: дискуссия

Вопросы для самоподготовки:

1. Выполните сравнительную характеристику категорий "Большие данные и бизнес-аналитика".
2. Опишите Метод преобразования и сравнения текстовой информации.
3. Назовите инструменты и способы анализа текстовой информации.
4. Какие факторы влияют на выбор системы анализа текстовой информации.

Тема практического занятия 2.3.: Статистический анализ информации. Основные понятия статистики текста.

Форма практического задания: дискуссия

Вопросы для самоподготовки:

1. Дайте определение статистического анализа информации.
2. Расскажите о видах научной и прикладной деятельности в области статистических методов анализа данных.
3. Опишите методы статистического анализа текста.
4. В чем заключается цель и сущность дисперсионного анализа
5. Раскройте содержание понятия контент-анализа. Виды и назначение контент-анализа.

Тема практического занятия 2.4.: Системы автоматизированного перевода. Подходы к мультязыковому поиску

Форма практического задания: дискуссия

Вопросы для самоподготовки:

1. Расскажите о развитии систем машинного перевода. Что такое Джорджтаунский эксперимент.
2. В чем отличие машинного(автоматического) перевода от автоматизированного перевода.
3. Назовите основные направления развития систем машинного перевода (Machine Translation, МТ).
4. Раскройте содержание понятия Системы автоматизированного перевода.
5. Расскажите о принципах безопасного внедрения мультязычности и тонкостях ее настройки.

РУБЕЖНЫЙ КОНТРОЛЬ К РАЗДЕЛУ 2

Форма рубежного контроля – контрольная работа

Примерный перечень вопросов:

1. Дайте определение понятия больших данных.
2. Проанализируйте области применения больших данных.
3. Расскажите историю развития наукометрии.
4. Дайте определение библиометрии как научной дисциплины.
5. Что является объектами изучения в библиометрических исследованиях.
6. Перечислите наукометрические базы данных в России.
7. Что такое Российский индекс научного цитирования (РИНЦ). Назовите цель и основные задачи, которые решает проект РИНЦ.
8. Расскажите о геолокации и геопозиции. Покажите их соотношение друг с другом.
9. Выполните сравнительную характеристику категорий "Большие данные и бизнес-аналитика".
10. Опишите Метод преобразования и сравнения текстовой информации.
11. Назовите инструменты и способы анализа текстовой информации.
12. Какие факторы влияют на выбор системы анализа текстовой информации.
13. Расскажите о видах научной и прикладной деятельности в области статистических методов анализа данных.
14. Опишите методы статистического анализа текста.
15. В чем заключается цель и сущность дисперсионного анализа.
16. Раскройте содержание понятия контент-анализа. Виды и назначение контент-анализа.
17. Расскажите о развитии систем машинного перевода. Что такое Джорджтаунский эксперимент.
18. В чем отличие машинного (автоматического) перевода от автоматизированного перевода.
19. Назовите основные направления развития систем машинного перевода (Machine Translation, МТ).
20. Раскройте содержание понятия Системы автоматизированного перевода.
21. Расскажите о принципах безопасного внедрения мультязычности и тонкостях ее настройки.

**РАЗДЕЛ 3. УЧЕБНО-МЕТОДИЧЕСКОЕ ОБЕСПЕЧЕНИЕ
САМОСТОЯТЕЛЬНОЙ РАБОТЫ ОБУЧАЮЩИХСЯ ПО ДИСЦИПЛИНЕ
(МОДУЛЮ)**

3.1. Виды самостоятельной работы обучающихся по дисциплине (модулю)

Очной формы обучения

Раздел, тема	Количество часов	Вид самостоятельной работы
Семестр 2		
Раздел 1. Аналитическая работа в глобальных сетях и информационных системах.	4	Подготовка реферата
	4	Подготовка к контрольной работе
	2	Самостоятельное изучение материала раздела/темы
Раздел 2. Работа с большими данными	6	Подготовка реферата
	6	Подготовка к контрольной работе
	5	Самостоятельное изучение материала раздела/темы
Общий объем по дисциплине (модулю), часов	27	

Очно-заочной формы обучения

Раздел, тема	Количество часов	Вид самостоятельной работы
Семестр 1		
Раздел 1. Аналитическая работа в глобальных сетях и информационных системах.	6	Подготовка реферата
	6	Подготовка к контрольной работе
	4	Самостоятельное изучение материала раздела/темы
Раздел 2. Работа с большими данными	8	Подготовка реферата
	8	Подготовка к контрольной работе
	7	Самостоятельное изучение материала раздела/темы
Общий объем по дисциплине (модулю), часов	39	

Заочной формы обучения

Раздел, тема	Количество часов	Вид самостоятельной работы
Курс 1, сессия 1-2		
	12	Подготовка реферата

Раздел 1. Аналитическая работа в глобальных сетях и информационных системах.	10	Подготовка к контрольной работе
	10	Самостоятельное изучение материала раздела/темы
Раздел 2. Работа с большими данными	8	Подготовка реферата
	10	Подготовка к контрольной работе
	10	Самостоятельное изучение материала раздела/темы
Общий объем по дисциплине (модулю), часов	60	

3.2. Задания для самостоятельной работы

Задания для самостоятельной работы к Разделу 1

Форма задания: реферат

Примерный перечень тем рефератов к разделу 1:

1. Основные понятия современных глобальных информационных систем.
2. Аналитика в глобальных сетях.
3. Компьютерная система и системный аналитик.
4. Стратегические алгоритмы анализа информации.
5. Безопасность веб-приложений.
6. Источники информации и их свойства.
7. Этапы проведения системных исследований в открытых сетях и общедоступных массивах информации.
8. Обзор поисковых систем.
9. Практическое использование поисковых систем (на примере).
10. Дополнительные операторы (специализированные конструкции), позволяющие получить дополнительную информацию о поиске.
11. Дополнительные механизмы системного анализа в открытой сети.
12. Информация и ее свойства Источники информации.
13. Общая характеристика информационно-аналитической работы.
14. Методы информационно-аналитической работы.
15. Этапы накопления и подготовки информации.

Задания для самостоятельной работы к Разделу 2

Форма задания: реферат

Примерный перечень тем рефератов к разделу 2:

1. История развития наукометрии.
2. Основные наукометрические показатели.
3. Методика анализа больших данных.
4. Метод расчёта индекса Хирша. Сходство и отличие индекса Хирша от Российского индекса научного цитирования.
5. Российский индекс научного цитирования.
6. Метод преобразования и сравнения текстовой информации.
7. Обзор методов интеллектуального анализа научных текстов.
8. Электронные сетевые научные ресурсы и другие источники данных.
9. Библиометрия как научная дисциплина.
10. Методология библиометрических исследований.
11. Особенности статистики и статистического анализа.

12. Статистические методы в контексте исследования текстов и определение возможностей их применения.
13. Методы и инструменты текстовой аналитики, используемые для решения проблемы больших данных.
14. Машинный перевод: современные технологии.

Литература для самостоятельного изучения к Разделу 1-2.

Основная литература

1. *Глазков, А. В.* Семантика: от слова к тексту: учебник и практикум для вузов / А. В. Глазков. — Москва : Издательство Юрайт, 2023. — 492 с. — (Высшее образование). — ISBN 978-5-534-15025-4. — Текст : электронный // Образовательная платформа Юрайт [сайт]. — URL: <https://urait.ru/bcode/520029> (дата обращения: 12.05.2023).
2. *Колесникова, С. М.* Когнитивная лингвистика: учебник для вузов / С. М. Колесникова, Е. В. Алтабаева, А. Т. Грязнова; под редакцией С. М. Колесниковой. — Москва : Издательство Юрайт, 2023. — 192 с. — (Высшее образование). — ISBN 978-5-534-15454-2. — Текст : электронный // Образовательная платформа Юрайт [сайт]. — URL: <https://urait.ru/bcode/520470> (дата обращения: 12.05.2023).
3. *Вдовин, В. М.* Теория систем и системный анализ : учебник / В. М. Вдовин, Л. Е. Суркова, В. А. Валентинов. — 6-е изд., стер. — Москва : Дашков и К°, 2022. — 643 с. : ил., табл., схем., граф. — (Учебные издания для бакалавров). — Режим доступа: по подписке. — URL: <https://biblioclub.ru/index.php?page=book&id=684426> (дата обращения: 12.05.2023). — Библиогр. в кн. — ISBN 978-5-394-04581-3.

Дополнительная литература

1. *Шабанов, Т. Ю.* Современные технологии поиска и обработки информации / Т. Ю. Шабанов. — Челябинск : Челябинский государственный университет, 2021. — 122 с. — ISBN 978-5-7271-1719-4. — https://elibrary.ru/download/elibrary_46594329_83139779.pdf
2. *Игнатъев, А. Г.* Актуальные тренды регулирования Интернета: от открытого пространства безграничной свободы к региональной и страновой фрагментации / А. Г. Игнатъев, Ю. А. Линдре. — Москва : Автономная некоммерческая организация «Центр компетенций по глобальной ИТ-кооперации», 2023. — 30 с. — https://elibrary.ru/download/elibrary_52281008_49003884.pdf
3. *Локнов, А. И.* Средства и системы обработки информации : Учебное пособие / А. И. Локнов, Ю. И. Синешук, В. Н. Родин. — Санкт-Петербург : Санкт-Петербургский университет Министерства внутренних дел Российской Федерации, 2023. — 124 с. — ISBN 978-5-91837-676-8. — https://elibrary.ru/download/elibrary_50288517_89658791.pdf

3.3. Методические указания к самостоятельной работе по дисциплине (модулю)

Освоение слушателями программы предполагает изучение материалов дисциплин (модулей) в ходе самостоятельной работы.

Для успешного освоения дисциплины (модуля) и достижения поставленных целей необходимо внимательно ознакомиться с рабочей программой дисциплины (модуля), доступной в электронной информационно-образовательной среде РГСУ.

Следует обратить внимание на списки основной и дополнительной литературы, на предлагаемые преподавателем ресурсы информационно-телекоммуникационной сети Интернет. Эта информация необходима для самостоятельной работы обучающегося.

Для более углубленного изучения темы задания для самостоятельной работы рекомендуется выполнять параллельно с изучением данной темы. При выполнении заданий по возможности используйте наглядное представление материала.

Самостоятельная работа включает разнообразный комплекс видов и форм работы обучающихся.

Написание реферата (доклада).

Требования к структуре реферата (доклада):

Работа должна содержать систематизацию и краткое изложение материала из не менее 5-и литературных источников (монографий, научных статей и докладов) по выбранной теме.

Основные требования к оформлению:

Структура доклада (реферата): 1) титульный лист; 2) содержание (в нем последовательно указываются названия пунктов доклада (реферата), указываются страницы, с которых начинается каждый пункт); 3) введение (формулируется суть исследуемой проблемы, обосновывается выбор темы, определяются ее значимость и актуальность, указываются цель и задачи доклада (реферата), дается характеристика используемой литературы); 4) основная часть (каждый раздел ее доказательно раскрывает исследуемый вопрос); 5) выводы и заключение (подводятся итоги или делается обобщенный вывод по теме доклада (реферата)); 6) литература.

Доклад (реферат) оформляется на одной стороне листа белой бумаги формата А4 (210x297 мм). Интервал межстрочный -полуторный. Цвет шрифта - черный. Гарнитура шрифта основного текста - «Times New Roman» или аналогичная. Кегль (размер) от 12 до 14 пунктов. Размеры полей страницы (не менее): правое 10 мм, верхнее – 15 мм, нижнее – 20 мм, левое - 25 мм. Формат абзаца: полное выравнивание («по ширине»). Отступ красной строки одинаковый по всему тексту – 15 мм. Страницы должны быть пронумерованы с учётом титульного листа (на титульном листе номер страницы не ставится). В работах используются цитаты, статистические материалы. Эти данные оформляются в виде сносок (ссылок и примечаний). Внутритекстовые, подстрочные и затекстовые библиографические ссылки должны оформляться в соответствии с ГОСТ Р 7.0.5-2008 «Библиографическая ссылка». Общие требования и правила составления».

Реферат (доклад) сдается в бумажном и электронном виде (10 - 20 печатных страниц).

При проверке реферата (доклада) на антиплагиат - www.antiplagiat.ru - (более 50% заимствований) работа не принимается.

Выполнение тестовых заданий.

Тестовые задания содержат вопросы и 3-4 варианта ответа по базовым положениям изучаемой темы, составлены с расчетом на знания, полученные слушателями в процессе изучения темы.

Тестовые задания выполняются в письменной или электронной форме и сдаются преподавателю, ведущему дисциплину (модуль).

РАЗДЕЛ 4. ОЦЕНОЧНЫЕ МАТЕРИАЛЫ ПО ДИСЦИПЛИНЕ (МОДУЛЮ)

4.1. Форма промежуточной аттестации обучающегося по дисциплине (модулю)

Контрольным мероприятием промежуточной аттестации обучающихся по дисциплине (модулю) является **зачет**, который проводится в **устной** форме.

4.2. Оценочные материалы, определяющие процедуры оценивания знаний, умений, навыков и (или) опыта деятельности, характеризующих этапы формирования компетенций

4.2.1. Организационные основы применения балльно-рейтинговой системы оценки успеваемости обучающихся по дисциплине (модулю)

Оценка качества освоения обучающимися дисциплины (модуля) реализуется в формате балльно-рейтинговой системы оценки успеваемости обучающихся (БРСО).

БРСО в ходе текущего контроля успеваемости и промежуточной аттестации осуществляется по 100-балльной шкале.

Академический рейтинг обучающегося по дисциплине (модулю) складывается из результатов:

– текущего контроля успеваемости (максимальный текущий рейтинг обучающегося 80 рейтинговых баллов;

– промежуточной аттестации (максимальный рубежный рейтинг обучающегося 20 рейтинговых баллов.

Условия оценки освоения обучающимся дисциплины (модуля) в формате БРСО доводятся преподавателем до сведения обучающихся на первом учебном занятии, а также размещены в свободном доступе в электронной информационно-образовательной среде Университета.

4.2.2. Проведение текущего контроля успеваемости обучающихся по дисциплине (модулю) в соответствии с балльно-рейтинговой системой оценки успеваемости обучающегося

В течение учебного семестра до промежуточной аттестации на основании утвержденной рабочей программы дисциплины (модуля) формируется текущий рейтинг обучающегося. Текущий рейтинг обучающегося складывается как сумма рейтинговых баллов, полученных им в течение учебного семестра по всем видам учебных занятий по дисциплине (модулю).

В процессе текущего контроля оцениваются следующие действия обучающегося, направленные на освоение компетенций в рамках изучения дисциплины (модуля):

- академическая активность (посещаемость учебных занятий, самостоятельное изучение содержания дисциплины (модуля) в электронной информационно-образовательной среде, соблюдение сроков сдачи практических заданий и текущих контрольных мероприятий и др.);
- выполнение и сдача текущих и итогового практических заданий (рефераты);
- прохождение рубежей текущего контроля, включая соблюдение графика их прохождения в электронной информационно-образовательной среде.

Для планирования расчета текущего рейтинга обучающегося используются следующие пропорции:

Вид учебного действия	Максимальная рейтинговая оценка, баллов
академическая активность	10
практические задания	40
<i>из них: текущие практические задания</i>	20
<i>итоговое практическое задание</i>	20
рубежи текущего контроля	30
ИТОГО:	80

В течение учебного семестра по дисциплине (модулю) обучающимся должен быть накоплен текущий рейтинг не менее 52 рейтинговых баллов (65% от максимального значения текущего рейтинга).

Необходимыми условиями допуска обучающегося к промежуточной аттестации по дисциплине являются положительное прохождение обучающимся не менее 65% рубежей текущего контроля с накоплением не менее 65% максимального рейтингового балла за каждый рубеж текущего контроля и положительное выполнение итогового практического задания с накоплением не менее 65% максимального рейтингового балла, установленного за итоговое практическое задание.

Невыполнение вышеуказанных условий является текущей академической задолженностью, которая должна быть ликвидирована обучающимся до контрольного мероприятия промежуточной аттестации.

Сведения о наличии у обучающихся текущей академической задолженности, сроках и порядке добора рейтинговых баллов для её ликвидации доводятся до обучающихся педагогическим работником.

В случае неликвидации текущей академической задолженности, педагогический работник обязан во время контрольного мероприятия промежуточной аттестации поставить обучающемуся 0 рейтинговых баллов. В этом случае ликвидация текущей академической задолженности возможна в периоды проведения повторной промежуточной аттестации.

4.2.3. Проведение промежуточной аттестации обучающихся по дисциплине (модулю) в соответствии с балльно-рейтинговой системой оценки успеваемости обучающегося

Промежуточная аттестация по дисциплине (модулю) проводится в соответствии с Положением о промежуточной аттестации обучающихся по основным профессиональным образовательным программам в Российском государственном социальном университете и Положением о балльно-рейтинговой системе оценки успеваемости обучающихся по основным профессиональным образовательным программам в Российском государственном социальном университете в действующей редакции.

На промежуточную аттестацию отводится 20 рейтинговых баллов.

Ответы обучающегося на контрольном мероприятии промежуточной аттестации оцениваются педагогическим работником по 20 - балльной шкале, а итоговая оценка по дисциплине (модулю) выставляется по системе зачтено / не зачтено для зачета.

Критерии выставления оценки определяются Положением о балльно-рейтинговой системе оценки успеваемости обучающихся по основным профессиональным образовательным программам высшего образования - программам бакалавриата, программам специалитета, программам магистратуры в Российском государственном социальном университете.

В процессе определения рубежного рейтинга обучающегося используется следующая шкала:

Рубежный рейтинг	Критерии оценки освоения обучающимся дисциплины (модуля) в ходе контрольных мероприятий промежуточной аттестации
19-20 рейтинговых баллов	обучающийся глубоко и прочно усвоил программный материал, исчерпывающе, последовательно, грамотно и логически стройно его излагает, тесно увязывает с задачами и будущей деятельностью, не затрудняется с ответом при видоизменении задания, свободно справляется с задачами и практическими заданиями, правильно обосновывает принятые решения, умеет самостоятельно обобщать и излагать материал, не допуская ошибок
16-18 рейтинговых баллов	обучающийся твердо знает программный материал, грамотно и по существу излагает его, не допуская существенных неточностей в ответе на вопрос, может правильно применять теоретические положения и владеет необходимыми умениями и навыками при выполнении практических заданий
13-15 рейтинговых баллов	обучающийся освоил основной материал, но не знает отдельных деталей, допускает неточности, недостаточно правильные формулировки, нарушает последовательность в изложении программного материала и испытывает затруднения в выполнении практических заданий
1-12 рейтинговых баллов	обучающийся не знает значительной части программного материала, допускает существенные ошибки, с большими затруднениями выполняет практические задания
0 рейтинговых баллов	не аттестован

4.3. Перечень заданий для проведения текущей и промежуточной оценки знаний, умений, навыков и (или) опыта деятельности, характеризующих этапы формирования компетенций

4.3.1. Оценочные материалы для проведения текущей аттестации и рубежного контроля, обучающихся по дисциплине (модулю)

Перечень вопросов рубежного контроля и текущей аттестации

№ п/п	Контролируемые разделы дисциплины	Код контролируемой компетенции	Форма рубежного контроля	Вопросы/задания рубежного контроля
1.	Раздел -1 "Аналитическая работа в глобальных сетях и информационных системах"	УК-1	Контрольная работа	<ol style="list-style-type: none"> 1. Определение модели компьютерной системы (КС). 2. Задачи системных исследований, предназначенных для принятия адекватных управленческих решений 3. Сущность и принципы информационно-аналитической работы. 4. Сравните поисковые системы для поиска информации в интернете. 5. Особенности применения линейной алгебры в анализе данных. 6. Системный анализ и его основные принципы. 7. Основная задача поисковых систем. Обзор поисковых систем. 8. Средства контроля достоверности информации. 9. Подготовка заключения аналитика для передачи информации заказчику поисковых работ. 10. Понятие информации, информационного канала. Подходы к определению информации. 11. Первичные и вторичные источники информации. 12. Критерии характеристик информационного поиска. 13. Оценка результатов поиска информации. 14. Закон целевой достаточности информации. 15. Что такое "альтернативные данные". Альтернативные источники информации как инструмент конкурентной разведки.

2.	<p style="text-align: center;">Раздел -2 «Работа с большими данными»</p>	УК-1	Контрольная работа	<ol style="list-style-type: none"> 1. Дайте определение понятия больших данных. 2. Проанализируйте области применения больших данных. 3. Расскажите историю развития наукометрии. 4. Дайте определение библиометрии как научной дисциплины 5. Что является объектами изучения в библиометрических исследованиях 6. Перечислите наукометрические базы данных в России 7. Что такое Российский индекс научного цитирования (РИНЦ). Назовите цель и основные задачи, которые решает проект РИНЦ 8. Расскажите о геолокации и геопозиции. Покажите их соотношение друг с другом. 9. Выполните сравнительную характеристику категорий " Большие данные и бизнес-аналитика." 10. Опишите Метод преобразования и сравнения текстовой информации. 11. Назовите инструменты и способы анализа текстовой информации. 12. Какие факторы влияют на выбор системы анализа текстовой информации. 13. Расскажите о видах научной и прикладной деятельности в области статистических методов анализа данных 14. Опишите методы статистического анализа текста. 15. В чем заключается цель и сущность дисперсионного анализа 16. Раскройте содержание понятия контент-анализа. Виды и назначение контент-анализа 17. Расскажите о развитии систем машинного перевода. Что такое Джорджтаунский эксперимент. 18. В чем отличие машинного (автоматического) перевода от автоматизированного перевода. 19. Назовите основные направления развития систем машинного перевода (Machine Translation, MT) 20. Раскройте содержание понятия Системы автоматизированного перевода 21. Расскажите о принципах безопасного внедрения мультязычности и тонкостях ее настройки
----	---	------	--------------------	---

4.3.2. Оценочные материалы для проведения промежуточной аттестации обучающихся по дисциплине (модулю)

Вопросы/задания для проведения промежуточной аттестации обучающихся по дисциплине (модулю)

Вопросы /задания
<p>Коды контролируемой компетенции УК-1</p> <ol style="list-style-type: none">1. Дайте определение модели компьютерной системы (КС).2. Назовите задачи системных исследований, предназначенных для принятия адекватных управленческих решений3. Сформулируйте сущность и принципы информационно-аналитической работы.4. Выделите и раскройте три рабочие фазы при проведении системных исследований в открытых сетях и общедоступных массивах информации.5. Сравните поисковые системы для поиска информации в интернете.6. Сформулируйте важнейшие свойства субъектов и объектов, которые относятся к числу системообразующих компонентов компьютерной системы.7. Расскажите об особенностях применения линейной алгебры в анализе данных.8. Раскройте содержание теоремы Байеса и других формул теории вероятностей.9. Расскажите практическое значение производной и интеграла.10. Опишите алгоритм градиентного спуска, который лежит в основе нейронных сетей и градиентного бустинга.11. Дайте определение системного анализа и сформулируйте его основные принципы.12. Назовите виды категорий системного анализа.13. Назовите этапы проведения системных исследований . Опишите три рабочие фазы проведения системных исследований в открытых сетях и общедоступных массивах информации.14. Сформулируйте основную задачу поисковых систем. Обзор поисковых систем.15. Покажите работу поисковой машины на примере.16. Опишите средства контроля достоверности информации.17. Выполните подготовку заключения аналитика для передачи информации заказчику поисковых работ.18. Раскройте понятие информации, информационного канала. Перечислите подходы к определению информации.19. Что такое первичные и вторичные источники информации.20. Назовите критерии характеристик информационного поиска.21. Опишите теорию К.Шеннона.22. Выполните оценку результатов поиска информации.23. Сформулируйте закон целевой достаточности информации.24. Что такое "альтернативные данные". Альтернативные источники информации как инструмент конкурентной разведки.25. Дайте определение понятия больших данных.26. Проанализируйте области применения больших данных.27. Расскажите историю развития наукометрии.28. Дайте определение библиометрии как научной дисциплины29. Что является объектами изучения в библиометрических исследованиях30. Перечислите наукометрические базы данных в России31. Что такое Российский индекс научного цитирования (РИНЦ). Назовите цель и основные задачи, которые решает проект РИНЦ32. Расскажите о геолокации и геопозиции. Покажите их соотношение друг с другом.

33. Выполните сравнительную характеристику категорий " Большие данные и бизнес-аналитика."
34. Опишите Метод преобразования и сравнения текстовой информации.
35. Назовите инструменты и способы анализа текстовой информации.
36. Какие факторы влияют на выбор системы анализа текстовой информации.
37. Расскажите о видах научной и прикладной деятельности в области статистических методов анализа данных
38. Опишите методы статистического анализа текста.
39. В чем заключается цель и сущность дисперсионного анализа
40. Раскройте содержание понятия контент-анализа. Виды и назначение контент-анализа
41. Расскажите о развитии систем машинного перевода. Что такое Джорджтаунский эксперимент.
42. В чем отличие машинного (автоматического) перевода от автоматизированного перевода.
43. Назовите основные направления развития систем машинного перевода (Machine Translation, МТ)
44. Раскройте содержание понятия Системы автоматизированного перевода
45. Расскажите о принципах безопасного внедрения мультязычности и тонкостях ее настройки

РАЗДЕЛ 5. УСЛОВИЯ РЕАЛИЗАЦИИ ДИСЦИПЛИНЫ (МОДУЛЯ)

5.1. Перечень основной и дополнительной учебной литературы для освоения дисциплины (модуля)

5.1.1. Основная литература

Глазков, А. В. Семантика: от слова к тексту: учебник и практикум для вузов / А. В. Глазков. — Москва : Издательство Юрайт, 2023. — 492 с. — (Высшее образование). — ISBN 978-5-534-15025-4. — Текст : электронный // Образовательная платформа Юрайт [сайт]. — URL: <https://urait.ru/bcode/520029> (дата обращения: 12.05.2023);

Колесникова, С. М. Когнитивная лингвистика : учебник для вузов / С. М. Колесникова, Е. В. Алтабаева, А. Т. Грязнова ; под редакцией С. М. Колесниковой. — Москва : Издательство Юрайт, 2023. — 192 с. — (Высшее образование). — ISBN 978-5-534-15454-2. — Текст : электронный // Образовательная платформа Юрайт [сайт]. — URL: <https://urait.ru/bcode/520470> (дата обращения: 12.05.2023);

Вдовин, В. М. Теория систем и системный анализ : учебник / В. М. Вдовин, Л. Е. Суркова, В. А. Валентинов. — 6-е изд., стер. — Москва : Дашков и К°, 2022. — 643 с. : ил., табл., схем., граф. — (Учебные издания для бакалавров). — Режим доступа: по подписке. — URL: <https://biblioclub.ru/index.php?page=book&id=684426> (дата обращения: 12.05.2023). — Библиогр. в кн. — ISBN 978-5-394-04581-3.

5.1.2. Дополнительная литература

Шабанов Т.Ю.. Современные технологии поиска и обработки информации : учебное пособие / Т.Ю.Шабанов. — Челябинск : Издательство Челябинский государственный университет , 2021. — 122 с. — (Высшее образование). — ISBN 978-5-7271-1719-4. — Текст : электронный // Научная электронная библиотека eLIBRARY. — URL https://elibrary.ru/download/elibrary_46594329_24259927.pdf (дата обращения: 15.05.2023);

Игнатьев, А. Г. Актуальные тренды регулирования Интернета: от открытого пространства безграничной свободы к региональной и страновой фрагментации / А. Г. Игнатьев, Ю. А. Линдре. — Москва : Автономная некоммерческая организация «Центр компетенций по глобальной ИТ-кооперации», 2023. — 30 с. — https://elibrary.ru/download/elibrary_52281008_49003884.pdf (дата обращения: 26.05.2023);

Локнов, А. И. Средства и системы обработки информации : Учебное пособие / А. И. Локнов, Ю. И. Синещук, В. Н. Родин. — Санкт-Петербург : Санкт-Петербургский университет

Министерства внутренних дел Российской Федерации, 2023. – 124 с. – ISBN 978-5-91837-676-8.. https://elibrary.ru/download/elibrary_50288517_89658791.pdf (дата обращения: 26.05.2023).

5.2 Перечень ресурсов информационно-коммуникационной сети «Интернет», необходимых для освоения дисциплины (модуля)

№	Название электронного ресурса	Описание электронного ресурса	Используемый для работы адрес
.	ЭБС «Университетская библиотека онлайн»	Электронная библиотека, обеспечивающая доступ высших и средних учебных заведений, публичных библиотек и корпоративных пользователей к наиболее востребованным материалам по всем отраслям знаний от ведущих российских издательств	http://biblioclub.ru/
.	Научная электронная библиотека eLIBRARY.ru	Крупнейший российский информационно-аналитический портал в области науки, технологии, медицины и образования, содержащий рефераты и полные тексты более 34 млн научных публикаций и патентов	http://elibrary.ru
.	Образовательная платформа Юрайт	Электронно-библиотечная система для ВУЗов, ССУЗов, обеспечивающая доступ к учебникам, учебной и методической литературе по различным дисциплинам.	https://urait.ru/
.	База данных "EastView"	Полнотекстовая база данных периодических изданий	https://dlib.eastview.com
.	Электронная библиотека "Grebennikon"	Библиотека предоставляет доступ более чем к 30 журналам, выпускаемых Издательским домом "Гребенников".	https://grebennikon.ru/

5.3 Методические указания для обучающихся по освоению дисциплины (модуля)

Освоение обучающимся дисциплины (модуля) предполагает изучение материалов дисциплины (модуля) на аудиторных занятиях и в ходе самостоятельной работы. Аудиторные занятия проходят в форме лекций и практических занятий.

При подготовке к аудиторным занятиям необходимо помнить особенности каждой формы его проведения.

Подготовка к учебному занятию лекционного типа заключается в следующем.

С целью обеспечения успешного обучения обучающийся должен готовиться к лекции, поскольку она является важнейшей формой организации учебного процесса, поскольку:

- знакомит с новым учебным материалом;
- разъясняет учебные элементы, трудные для понимания;
- систематизирует учебный материал;
- ориентирует в учебном процессе.

С этой целью:

- внимательно прочитайте материал предыдущей лекции;
- ознакомьтесь с учебным материалом по учебнику и учебным пособиям с темой прочитанной лекции;
- внесите дополнения к полученным ранее знаниям по теме лекции на полях лекционной тетради;
- запишите возможные вопросы, которые вы зададите лектору на лекции по материалу изученной лекции;

- постарайтесь уяснить место изучаемой темы в своей подготовке;
- узнайте тему предстоящей лекции (по тематическому плану, по информации лектора) и запишите информацию, которой вы владеете по данному вопросу.

Подготовка к занятию семинарского типа

При подготовке и работе во время проведения занятий семинарского типа следует обратить внимание на следующие моменты: на процесс предварительной подготовки, на работу во время занятия, обработку полученных результатов, исправление полученных замечаний.

Предварительная подготовка к учебному занятию семинарского типа заключается в изучении теоретического материала в отведенное для самостоятельной работы время, ознакомление с инструктивными материалами с целью осознания задач практического занятия.

Работа во время проведения учебного занятия семинарского типа включает:

- консультирование студентов преподавателями и вспомогательным персоналом с целью предоставления исчерпывающей информации, необходимой для самостоятельного выполнения предложенных преподавателем задач;

- самостоятельное выполнение заданий согласно обозначенной учебной программой тематики.

Обработка, обобщение полученных результатов проводится обучающимися самостоятельно или под руководством преподавателя (в зависимости от степени сложности поставленных задач). В результате оформляется индивидуальный отчет. Подготовленная к сдаче на контроль и оценку работа сдается преподавателю. Форма отчетности может быть письменная, устная или две одновременно. Главным результатом в данном случае служит получение положительной оценки по каждому занятию. Это является необходимым условием при проведении рубежного контроля и допуска к зачету. При получении неудовлетворительных результатов обучающийся имеет право в дополнительное время пересдать преподавателю работу до проведения промежуточной аттестации.

5.4 Информационно-технологическое обеспечение образовательного процесса по дисциплине (модуля)

5.4.1. Средства информационных технологий:

1. Персональные компьютеры;
2. Средства доступа в Интернет;
3. Проектор.

5.4.2. Лицензионное и свободно распространяемое программное обеспечение, в том числе отечественного производства:

1. Операционная система: Astra Linux SE
2. Пакет офисных программ: LibreOffice
3. Справочная система Консультант+
4. Okular или Acrobat Reader DC
5. Ark или 7-zip
6. User Gate
7. TrueConf (client)

5.4.3. Информационные справочные системы и профессиональные базы данных

№	Название электронного ресурса	Описание электронного ресурса	Используемый для работы адрес
.	ЭБС «Университетская библиотека онлайн»	Электронная библиотека, обеспечивающая доступ высших и средних учебных заведений, публичных библиотек и корпоративных пользователей к наиболее востребованным материалам по всем	http://biblioclub.ru/

		отраслям знаний от ведущих российских издательств	
.	Научная электронная библиотека eLIBRARY.ru	Крупнейший российский информационно-аналитический портал в области науки, технологии, медицины и образования, содержащий рефераты и полные тексты более 34 млн научных публикаций и патентов	http://elibrary.ru/
.	Образовательная платформа Юрайт	Электронно-библиотечная система для ВУЗов, ССУЗов, обеспечивающая доступ к учебникам, учебной и методической литературе по различным дисциплинам.	https://urait.ru/
.	База данных "EastView"	Полнотекстовая база данных периодических изданий	https://dlib.eastview.com
.	Электронная библиотека "Grebennikon"	Библиотека предоставляет доступ более чем к 30 журналам, выпускаемых Издательским домом "Гребенников".	https://grebennikon.ru/

5.5. Материально-техническое обеспечение образовательного процесса по дисциплине (модулю)

Для изучения дисциплины (модуля) используются:

Учебная аудитория для занятий лекционного типа оснащена специализированной мебелью (стол для преподавателя, парты, стулья, доска для написания мелом); техническими средствами обучения (видеопроекционное оборудование, средства звуковоспроизведения, экран и имеющие выход в сеть Интернет).

Учебная аудитория для занятий семинарского типа: оснащена специализированной мебелью (стол для преподавателя, парты, стулья, доска для написания мелом); техническими средствами обучения (видеопроекционное оборудование, средства звуковоспроизведения, экран и имеющие выход в сеть Интернет).

5.6. Образовательные технологии

При реализации дисциплины (модуля) применяются различные образовательные технологии, в том числе технологии электронного обучения.

Освоение дисциплины (модуля) предусматривает использование в учебном процессе активных и интерактивных форм проведения учебных занятий в форме компьютерных симуляций, разбор конкретных ситуаций, в сочетании с внеаудиторной работой с целью формирования и развития **профессиональных** навыков обучающихся.

При освоении дисциплины (модуля) предусмотрено применением электронного обучения и дистанционных образовательных технологий.

Учебные часы дисциплины (модуля) предусматривают классическую контактную работу преподавателя с обучающимся в аудитории и контактную работу посредством электронной информационно-образовательной среды в синхронном и асинхронном режиме (вне аудитории) посредством применения возможностей компьютерных технологий (электронная почта, электронный учебник).

ЛИСТ РЕГИСТРАЦИИ ИЗМЕНЕНИЙ

п/ п	Содержание изменения	Реквизиты документа об утверждении изменения	Дата введения изменения
1.	Утверждена и введена в действие решением Ученого совета факультета на основании Федерального государственного образовательного стандарта высшего образования – <i>бакалавриата</i> по направлению подготовки 43.03.02 <i>Туризм</i> , утвержденного приказом Министерства образования и науки Российской Федерации от 08.06.2017г № 516	Протокол за седания Ученого совета факультета № <u>2</u> от « <u>27</u> » апреля <u> </u> 2023 года	01 .09.2023
2.	*	Протокол за седания Ученого совета факультета № <u> </u> от « <u> </u> » <u> </u> 20 <u> </u> года	. . .
3.	*	Протокол за седания Ученого совета факультета № <u> </u> от « <u> </u> » <u> </u> 20 <u> </u> года	. . .
4.	*	Протокол за седания Ученого совета факультета № <u> </u> от « <u> </u> » <u> </u> 20 <u> </u> года	. . .