



Министерство науки и высшего образования Российской Федерации
Федеральное государственное бюджетное образовательное учреждение
высшего образования
«Российский государственный социальный университет»

УТВЕРЖДАЮ

и.о. декана факультета политических и
социальных

технологий  /Пивнева С.В./

28.03. 2023 г.

**РАБОЧАЯ ПРОГРАММА ДИСЦИПЛИНЫ
СТУДЕНТ В СРЕДЕ ЭЛЕКТРОННОГО ОБУЧЕНИЯ**

**Специальность
37.05.01 «Клиническая психология»**

**Специализация
«Патопсихологическая диагностика и психотерапия»**

**ОБРАЗОВАТЕЛЬНАЯ ПРОГРАММА ВЫСШЕГО ОБРАЗОВАНИЯ
- ПРОГРАММА СПЕЦИАЛИТЕТА**

**Форма обучения
Очная**

Москва 2023

СОДЕРЖАНИЕ

РАЗДЕЛ 1. ПАСПОРТ РАБОЧЕЙ ПРОГРАММЫ ДИСЦИПЛИНЫ	4
1.1 Цель и задачи дисциплины.....	4
1.2 Планируемые результаты обучения по дисциплине (модулю) в рамках планируемых результатов освоения основной профессиональной образовательной программы высшего образования – программы бакалавриата/специалитета соотнесенные с установленными индикаторами достижения компетенций ...	4
РАЗДЕЛ 2. СТРУКТУРА И СОДЕРЖАНИЕ ДИСЦИПЛИНЫ	7
2.1 Объем дисциплины, включая контактную работу обучающегося с педагогическими работниками и самостоятельную работу обучающегося.....	7
2.2. Учебно-тематический план дисциплины.....	7
2.3. Содержание дисциплины	9
РАЗДЕЛ 3. УЧЕБНО-МЕТОДИЧЕСКОЕ ОБЕСПЕЧЕНИЕ САМОСТОЯТЕЛЬНОЙ РАБОТЫ ОБУЧАЮЩИХСЯ ПО ДИСЦИПЛИНЕ	11
3.1. Виды самостоятельной работы обучающихся по дисциплине	11
3.2. Задания для самостоятельной работы	11
3.3. Методические указания к самостоятельной работе по дисциплине	13
РАЗДЕЛ 4. ОЦЕНОЧНЫЕ МАТЕРИАЛЫ ПО ДИСЦИПЛИНЕ	14
4.1. Форма промежуточной аттестации обучающегося по дисциплине	14
4.2. Оценочные материалы, определяющие процедуры оценивания знаний, умений, навыков и (или) опыта деятельности, характеризующих этапы формирования компетенций.....	15
4.2.1. Организационные основы применения балльно-рейтинговой системы оценки успеваемости обучающихся по дисциплине	15
4.2.2. Проведение текущего контроля успеваемости обучающихся по дисциплине в соответствии с балльно-рейтинговой системой оценки успеваемости обучающегося.....	15
4.2.3. Проведение промежуточной аттестации обучающихся по дисциплине в соответствии с балльно-рейтинговой системой оценки успеваемости обучающегося.....	16
4.3. Перечень заданий для проведения текущей и промежуточной оценки знаний, умений, навыков и (или) опыта деятельности, характеризующих этапы формирования компетенций.....	18
4.3.1. Оценочные материалы для проведения текущей аттестации и рубежного контроля, обучающихся по дисциплине.....	18
4.3.2. Оценочные материалы для проведения промежуточной аттестации обучающихся по дисциплине	21
РАЗДЕЛ 5. УСЛОВИЯ РЕАЛИЗАЦИИ ДИСЦИПЛИНЫ	22
5.1. Перечень основной и дополнительной учебной литературы для освоения дисциплины	22
5.1.1. Основная литература	22
5.1.2. Дополнительная литература	22
5.2 Перечень ресурсов информационно-коммуникационной сети «Интернет», необходимых для освоения дисциплины	22
5.3 Методические указания для обучающихся по освоению дисциплины.....	23
5.4 Информационно-технологическое обеспечение образовательного процесса по дисциплины	24
5.4.1. Средства информационных технологий	24
5.4.2. Лицензионное и свободно распространяемое программное обеспечение, в том числе отечественного производства:	24
5.4.3. Информационные справочные системы и профессиональные базы данных	24
5.5. Материально-техническое обеспечение образовательного процесса по дисциплине.....	25
5.6. Образовательные технологии	25
ЛИСТ РЕГИСТРАЦИИ ИЗМЕНЕНИЙ	26

Рабочая программа дисциплины (модуля) «Студент в среде электронного обучения» разработана на основании федерального государственного образовательного стандарта высшего образования - *специалитета* по специальности **37.05.01 Клиническая психология**, утвержденного приказом Министерства образования и науки Российской Федерации от 26.05.2020 № 683, учебного плана по основной профессиональной образовательной программе высшего образования - программы *специалитета* по специальности **37.05.01 Клиническая психология (далее – «ОПОП»)**

Рабочая программа дисциплины «Студент в среде электронного обучения» разработана рабочей группой в составе: канд. экон. наук А.В. Медведева.

Рабочая программа дисциплины обсуждена и утверждена на заседании кафедры информационных технологий, искусственного интеллекта и общественно-социальных технологий цифрового общества факультета социальных и политических технологий (Протокол № 7 от «28» марта 2023 года)

Заведующий кафедрой
канд. пед. наук, доцент



С.В. Крапивка

(подпись)

Рабочая программа дисциплины рецензирована и рекомендована к утверждению:

ФГБОУ ВО «Московский политехнический университет», НОЦ инфокогнитивных технологий, доктор технических наук, профессор



Н.И. Гданский

к.т.н., доцент кафедры информационных систем, сетей и безопасности



В.Л. Симонов

РАЗДЕЛ 1. ПАСПОРТ РАБОЧЕЙ ПРОГРАММЫ ДИСЦИПЛИНЫ

1.1 Цель и задачи дисциплины

Цель учебной дисциплины заключается в формировании теоретических знаний о виртуальной образовательной среде, основах современных информационно-коммуникационных технологий системы дистанционного обучения, приобретения практических навыков работы по электронному взаимодействию студента и преподавателя в электронной образовательной среде, использования электронных образовательных контентов, проведения онлайн тестирований, а также формирования накопительной системы баллов и формирования результатов оценки.

Задачи учебной дисциплины:

1. изучение студентами виртуальной образовательной среды, основ современных телекоммуникационных технологий системы дистанционного обучения, способов работы с электронными контентами и электронными ресурсами, методов повышения качества образования с использованием технологий дистанционного взаимодействия;
2. овладение студентами умениями работать в электронной образовательной среде, применять технологии электронного взаимодействия, своевременно исполнять практические задания и проходить тестирование;
3. привитие студентам способности электронного взаимодействия с преподавателем, с образовательным учреждением по форме дистанционного взаимодействия, с электронными библиотечными ресурсами, с виртуальными образовательными программами.

Инновационные технологии в образовании. Электронное обучение и электронная педагогика. Особенности инноваций в сфере образования, преимущества и недостатки электронного обучения. Потенциальные выгоды виртуальной системы образования в России, инструменты доставки знаний студенту. Самостоятельная работа в виртуальной образовательной среде. Общие понятия «электронного обучения». Использование программно-аппаратной платформы электронного обучения. Принципы дистанционного обучения. Электронные учебные курсы. Основные причины перехода к использованию информационно-коммуникационных технологий в учебном процессе. Архитектура различных моделей электронного обучения. Виды учебных занятий и организация самостоятельной работы студента при электронном обучении. Организация учебного процесса при использовании электронного типа обучения. Основные виды учебных материалов используемые в СДО.

1.2 Планируемые результаты обучения по дисциплине (модулю) в рамках планируемых результатов освоения основной профессиональной образовательной программы высшего образования – программы *специалитета* соотнесенные с установленными индикаторами достижения компетенций

Процесс освоения дисциплины направлен на формирование у обучающихся следующих компетенций: УК-1; УК-2; УК-6 в соответствии с учебным планом.

В результате освоения дисциплины обучающийся должен демонстрировать следующие результаты:

Категория компетенций (при наличии)	Код компетенции Формулировка компетенции	Код и наименование индикатора достижения компетенции	Результаты обучения
Системное и критическое мышление	УК-1. Способен осуществлять поиск, критический анализ и синтез информации, применять системный подход для решения поставленных задач	УК-1.1. Находит и критически оценивает информацию, необходимую для решения задачи. УК-1.2. Предлагает различные варианты решения задачи, оценивая их последствия на основе синтеза и критического анализа информации. УК-1.3. Выбирает оптимальный вариант решения задачи, аргументируя свой выбор.	Знает принципы сбора, отбора и обобщения информации Умеет соотносить разнородные явления и систематизировать их в рамках избранных видов профессиональной деятельности. Имеет практический опыт работы с информационными источниками, опыт научного поиска, создания научных текстов
Разработка и реализация проектов	УК-2. Способен определять круг задач в рамках поставленной цели и выбирать оптимальные способы их решения, исходя из действующих правовых норм, имеющихся ресурсов и ограничений	УК-2.1. Понимает базовые принципы постановки задач и выработки решений. УК-2.2. Определяет ресурсное обеспечение для решения поставленной задачи и проектирует пути ее решения выбирая оптимальный способ исходя из действующих правовых норм.	Знать: необходимые для осуществления профессиональной деятельности правовые нормы и методологические основы принятия управленческого решения Уметь: анализировать альтернативные варианты решений для достижения намеченных результатов; разрабатывать план, определять целевые этапы и основные направления работ Владеть: методиками разработки цели и задач проекта; методами оценки продолжительности и стоимости проекта, а

Категория компетенций (при наличии)	Код компетенции Формулировка компетенции	Код и наименование индикатора достижения компетенции	Результаты обучения
			также потребности ресурсах
Самоорганизация и саморазвитие (в том числе здоровьесбережение)	УК-6. Способен управлять своим временем, выстраивать и реализовывать траекторию саморазвития на основе принципов образования в течение всей жизни	УК-6.1. Объективно оценивает временные ресурсы и ограничения и эффективно использует эти ресурсы для достижения поставленных целей. УК-6.2. Выстраивает и реализует персональную траекторию непрерывного образования и саморазвития.	Знать: основные принципы самовоспитания и самообразования, исходя из требований рынка труда Уметь: демонстрировать умение самоконтроля и рефлексии, позволяющие самостоятельно корректировать обучение по выбранной траектории; Владеть: способами управления своей познавательной деятельностью и удовлетворять образовательные интересы и потребности

РАЗДЕЛ 2. СТРУКТУРА И СОДЕРЖАНИЕ ДИСЦИПЛИНЫ

2.1 Объем дисциплины, включая контактную работу обучающегося с педагогическими работниками и самостоятельную работу обучающегося

Общая трудоемкость дисциплины составляет 2 зачетные единицы.

Очная форма обучения

Вид учебной работы	Всего часов	Семестры			
		1	2		
Контактная работа обучающихся с педагогическими работниками	36	36			
Лекционные занятия	20	20			
<i>из них: в форме практической подготовки</i>	-	-			
Практические занятия	16	16			
<i>из них: в форме практической подготовки</i>	-	-			
Лабораторные занятия	-	-			
<i>из них: в форме практической подготовки</i>	-	-			
Консультации / Иная контактная работа	-	-			
<i>из них: в форме практической подготовки</i>	-	-			
Самостоятельная работа обучающихся	27	27			
Контроль промежуточной аттестации	9	9			
Форма промежуточной аттестации	зачет	зачет			
ОБЪЕМ ДИСЦИПЛИНЫ В ЧАСАХ	72	72			

2.2. Учебно-тематический план дисциплины

Очной формы обучения

Раздел, тема	Виды учебной работы, академических часов										
	Всего	Самостоятельная работа	Контактная работа обучающихся с педагогическими работниками								
			Всего	Лекционные занятия	<i>из них: в форме практической подготовки</i>	Практические занятия	<i>из них: в форме практической подготовки</i>	Лабораторные занятия	<i>из них: в форме практической подготовки</i>	Консультации / Иная контактная работа	<i>из них: в форме практической подготовки</i>
Дисциплина (Семестр 1)											
Раздел 1. Электронные технологии в образовании	28	10	18	10	-	8	-	-	-	-	-
Тема 1.1. Основные	10	4	6	4	-	2	-	-	-	-	-

Раздел, тема	Виды учебной работы, академических часов										
	Всего	Самостоятельная работа	Контактная работа обучающихся с педагогическими работниками								
			Всего	Лекционные занятия	из них: в форме практической подготовки	Практические занятия	из них: в форме практической подготовки	Лабораторные занятия	из них: в форме практической подготовки	Консультации / Иная контактная работа	из них: в форме практической подготовки
понятия электронного обучения											
Тема 1.2. Формы и технологии обучения	10	4	6	4	-	2	-	-	-	-	-
Тема 1.3. Модель электронного обучения	8	2	6	2	-	4	-	-	-	-	-
Раздел 2. Система дистанционного образования «Виртуальная образовательная среда РГСУ»	35	17	18	10	-	8	-	-	-	-	-
Тема 2.1. Общие сведения об СДО и интерфейс «Виртуальной образовательной среды РГСУ»	14	8	6	4	-	2	-	-	-	-	-
Тема 2.2. Изучение учебной дисциплины в СДО	16	8	8	4	-	4	-	-	-	-	-
Тема 2.3. Сервисы взаимодействия в СДО	5	1	4	2	-	2	-	-	-	-	-
Контроль промежуточной аттестации (час)	9										
Общий объем, часов	72	27	36	10	-	16	-	-	-	-	-

2.3. Содержание дисциплины

РАЗДЕЛ 1. ЭЛЕКТРОННЫЕ ТЕХНОЛОГИИ В ОБРАЗОВАНИИ

Перечень изучаемых элементов содержания

Инновационные технологии в образовании. Электронное обучение и электронная педагогика. Особенности инноваций в сфере образования, преимущества и недостатки электронного обучения. Потенциальные выгоды виртуальной системы образования в России, инструменты доставки знаний студенту. Самостоятельная работа в виртуальной образовательной среде. Общие понятия «электронного обучения». Использование программно-аппаратной платформы электронного обучения. Принципы дистанционного обучения. Электронные учебные курсы. Основные причины перехода к использованию информационно-коммуникационных технологий в учебном процессе. Архитектура различных моделей электронного обучения. Виды учебных занятий и организация самостоятельной работы студента при электронном обучении. Организация учебного процесса при использовании электронного типа обучения. Основные виды учебных материалов, используемые в СДО.

Тема 1.1. Основные понятия электронного обучения

Перечень изучаемых элементов содержания

Инновационные технологии в образовании. Электронное обучение и электронная педагогика. Особенности инноваций в сфере образования, преимущества и недостатки электронного обучения. Потенциальные выгоды виртуальной системы образования в России, инструменты доставки знаний студенту.

Тема 1.2. Формы и технологии обучения

Перечень изучаемых элементов содержания

Самостоятельная работа в виртуальной образовательной среде. Общие понятия «электронного обучения». Использование программно-аппаратной платформы электронного обучения. Принципы дистанционного обучения. Электронные учебные курсы. Основные причины перехода к использованию информационно-коммуникационных технологий в учебном процессе.

Тема 1.3. Модель электронного обучения

Перечень изучаемых элементов содержания

Архитектура различных моделей электронного обучения. Виды учебных занятий и организация самостоятельной работы студента при электронном обучении. Организация учебного процесса при использовании электронного типа обучения. Основные виды учебных материалов, используемые в СДО.

ЗАДАНИЯ К ПРАКТИЧЕСКИМ ЗАНЯТИЯМ РАЗДЕЛА 1

Тема практического занятия: электронные технологии в образовании

Форма практического задания: эссе

Перечень тем эссе к Разделу 1:

1. Уровни подготовки по болонской системе.
2. Особенности электронного обучения
3. Особенности применения дистанционного обучения в России и за рубежом
4. Проблемы и перспективы применения электронного/дистанционного обучения

5. Недостатки применения электронного/дистанционного обучения
6. Инструменты электронного обучения
7. Технологии электронного обучения

РУБЕЖНЫЙ КОНТРОЛЬ К РАЗДЕЛУ 1

форма рубежного контроля – зачет методом электронного тестирования

РАЗДЕЛ 2. Система дистанционного образования «Виртуальная образовательная среда РГСУ»

Перечень изучаемых элементов содержания

Процедуры авторизации в системе дистанционного образования (СДО). Интерфейс СДО. Основные меню интерфейса. Доступ к учебным материалам дисциплины. Виды электронных учебных пособий. Практические задания, правила их выполнения. Вебинар, режим реального времени. Трансляция, использование веб-камеры. Чат, правила введение текстовых сообщений. Видеоролик, размещение записи в списке материалов курса для использования в учебном процессе. Рубежные тесты к разделам. Итоговое тестирование. Информационные ресурсы разделов. Новостные сообщения. Авторизованные пользователи, доступ к информации. Обмен сообщениями. Оповещение о получаемых сообщениях. Уведомления системы. Возможные ограничения и сроки выполнения задания. Тьютор, общение с тьютором. Служба технической поддержки.

Тема 2.1. Общие сведения об СДО и интерфейс «Виртуальной образовательной среды РГСУ»

Перечень изучаемых элементов содержания

Процедуры авторизации в системе дистанционного образования (СДО). Интерфейс СДО. Основные меню интерфейса. Разделы «Деканат», «Мои курсы».

Тема 2.2. Изучение учебной дисциплины в СДО

Перечень изучаемых элементов содержания

Доступ к учебным материалам дисциплины. Виды электронных учебных пособий. Практические задания, правила их выполнения. Вебинар, режим реального времени. Трансляция, использование веб-камеры. Чат, правила введение текстовых сообщений. Видеоролик, размещение записи в списке материалов курса для использования в учебном процессе. Рубежные тесты к разделам. Итоговое тестирование. Информационные ресурсы разделов.

Тема 2.3. Сервисы взаимодействия в СДО

Перечень изучаемых элементов содержания

Новостные сообщения. Авторизованные пользователи, доступ к информации. Обмен сообщениями. Оповещение о получаемых сообщениях. Уведомления системы. Возможные ограничения и сроки выполнения задания. Тьютор, общение с тьютором. Служба технической поддержки.

ЗАДАНИЯ К ПРАКТИЧЕСКИМ ЗАНЯТИЯМ РАЗДЕЛА 2

Тема практического занятия: система дистанционного образования «Виртуальная образовательная среда РГСУ»

Форма практического задания: кейс-здание

Перечень тем кейс-заданий к Разделу 2:

1. Задачи системы СДО в обучении
2. Интерактивность системы СДО
3. Коммуникации в системе СДО
4. Учебный процесс в системе СДО
5. Направления оптимизации процесса обучения в системе СДО
6. СДО при дистанционной форме обучения

РУБЕЖНЫЙ КОНТРОЛЬ К РАЗДЕЛУ 2

форма рубежного контроля – зачет методом электронного тестирования

РАЗДЕЛ 3. УЧЕБНО-МЕТОДИЧЕСКОЕ ОБЕСПЕЧЕНИЕ САМОСТОЯТЕЛЬНОЙ РАБОТЫ ОБУЧАЮЩИХСЯ ПО ДИСЦИПЛИНЕ

3.1. Виды самостоятельной работы обучающихся по дисциплине

Очной формы обучения

Раздел, тема	Количество часов	Вид самостоятельной работы
Дисциплина (семестр 1)		
Раздел 1. Электронные технологии в образовании	10	Подготовка эссе Самостоятельное изучение материала раздела/темы
Раздел 2. Система дистанционного образования «Виртуальная образовательная среда РГСУ»	17	Выполнение кейс – задания Самостоятельное изучение материала раздела/темы
Общий объем по семестру, часов	27	
Общий объем по дисциплине, часов	27	

3.2. Задания для самостоятельной работы

Вопросы для самостоятельной работы к Разделу 1

1. Назовите основные преимущества электронного обучения?
2. Назовите основные преимущества и недостатки электронного обучения.
3. Назовите основные потенциальные выгоды системы дистанционного обучения для студента.
4. Что такое электронная форма обучения?
5. Что подразумевает электронное обучение?
6. Что относится к задачам системы дистанционного обучения (СДО)?
7. Что входит и что не входит в состав электронного учебника?
8. Укажите причины использования ИКТ в образовании.
9. Какие инструменты электронного обучения являются синхронными?
10. Что необходимо для широкого применения электронного обучения?
11. Что включает в себя установочная лекция?
12. Дайте определение понятию дискуссия в системе дистанционного обучения.
13. Назовите основные критерии оценки реферата.

14. Дайте определение «Виртуальному лабораторному практикуму».
15. Какой показатель не входит в состав рейтинговой оценки по дисциплине?
16. Что является основными учебными материалами в электронном обучении?
17. Что такое веб-браузер?
18. Что означает расположение результатов поиска в поисковых системах по релевантности?
19. Какое действие с папками и файлами нельзя отменить в системе дистанционного обучения?

Литература для самостоятельного изучения к Разделу 1.

1. Вайндорф-Сысоева, М. Е. Методика дистанционного обучения : учебное пособие для вузов / М. Е. Вайндорф-Сысоева, Т. С. Грязнова, В. А. Шитова ; под общей редакцией М. Е. Вайндорф-Сысоевой. — Москва : Издательство Юрайт, 2023. — 194 с. — (Высшее образование). — ISBN 978-5-9916-9202-1. — Текст : электронный // Образовательная платформа Юрайт [сайт]. — URL: <https://urait.ru/bcode/511715>.

2. Гаврилов, М. В. Информатика и информационные технологии : учебник для вузов / М. В. Гаврилов, В. А. Климов. — 5-е изд., перераб. и доп. — Москва : Издательство Юрайт, 2023. — 355 с. — (Высшее образование). — ISBN 978-5-534-15819-9. — Текст : электронный // Образовательная платформа Юрайт [сайт]. — URL: <https://www.biblio-online.ru/bcode/509820>.

3. Советов, Б. Я. Информационные технологии : учебник для вузов / Б. Я. Советов, В. В. Цехановский. — 7-е изд., перераб. и доп. — Москва : Издательство Юрайт, 2023. — 327 с. — (Высшее образование). — ISBN 978-5-534-00048-1. — Текст : электронный // Образовательная платформа Юрайт [сайт]. — URL: <https://urait.ru/bcode/510751>.

Вопросы для самостоятельной работы к Разделу 2

1. По какому адресу вы можете обратиться к системе дистанционного обучения РГСУ?
2. Где на странице располагается кнопка авторизации в СДО?
3. Можно ли скачать инструкцию пользователя СДО до авторизации в системе?
4. Какие разделы есть на панели «Основное меню».
5. Какой категории посетителей доступен виджет «Техническая поддержка»?
6. Каким образом осуществляется доступ к списку дисциплин?
7. Из каких вкладок состоит раздел «Ресурсы дисциплины»?
8. В каком разделе можно узнать величину максимально возможного балла за занятие?
9. В каком разделе размещаются дополнительные файлы для изучения?
10. Занятие какого типа требует прикрепления файла с ответом?
11. Какой результат за прохождение теста передается в ведомость успеваемости?
12. В каком разделе размещаются учебные материалы, обязательные для изучения?
13. По какой системе выставляется оценка за занятия в СДО?
14. Можно ли написать сообщение своему одногруппнику в СДО?
15. Какой датой ограничивается срок доступа к дисциплине?
16. Какие рекомендуются ограничения для файлов, прикрепляемых к занятию с типом «задание»?
17. В каком разделе размещаются учебные дополнительные материалы для изучения?

Литература для самостоятельного изучения к Разделу 2.

1. Вайндорф-Сысоева, М. Е. Методика дистанционного обучения : учебное пособие для вузов / М. Е. Вайндорф-Сысоева, Т. С. Грязнова, В. А. Шитова ; под общей редакцией М. Е. Вайндорф-Сысоевой. — Москва : Издательство Юрайт, 2023. — 194 с. — (Высшее образование).

образование). — ISBN 978-5-9916-9202-1. — Текст : электронный // Образовательная платформа Юрайт [сайт]. — URL: <https://urait.ru/bcode/511715>.

2. Педагогические технологии дистанционного обучения : учебное пособие для вузов / Е. С. Полат [и др.] ; под редакцией Е. С. Полат. — 3-е изд. — Москва : Издательство Юрайт, 2023. — 392 с. — (Высшее образование). — ISBN 978-5-534-13152-9. — Текст : электронный // Образовательная платформа Юрайт [сайт]. — URL: <https://urait.ru/bcode/518642>.

3. Гаврилов, М. В. Информатика и информационные технологии : учебник для вузов / М. В. Гаврилов, В. А. Климов. — 5-е изд., перераб. и доп. — Москва : Издательство Юрайт, 2023. — 355 с. — (Высшее образование). — ISBN 978-5-534-15819-9. — Текст : электронный // Образовательная платформа Юрайт [сайт]. — URL: <https://www.biblio-online.ru/bcode/509820>.

4. Советов, Б. Я. Информационные технологии : учебник для вузов / Б. Я. Советов, В. В. Цехановский. — 7-е изд., перераб. и доп. — Москва : Издательство Юрайт, 2023. — 327 с. — (Высшее образование). — ISBN 978-5-534-00048-1. — Текст : электронный // Образовательная платформа Юрайт [сайт]. — URL: <https://urait.ru/bcode/510751>.

3.3. Методические указания к самостоятельной работе по дисциплине

Освоение слушателями программы предполагает изучение материалов дисциплин в ходе самостоятельной работы.

Для успешного освоения дисциплины и достижения поставленных целей необходимо внимательно ознакомиться с рабочей программой дисциплины, доступной в электронной информационно-образовательной среде РГСУ.

Следует обратить внимание на списки основной и дополнительной литературы, на предлагаемые преподавателем ресурсы информационно-телекоммуникационной сети Интернет. Эта информация необходима для самостоятельной работы обучающегося.

Для более углубленного изучения темы задания для самостоятельной работы рекомендуется выполнять параллельно с изучением данной темы. При выполнении заданий по возможности используйте наглядное представление материала.

Самостоятельная работа включает разнообразный комплекс видов и форм работы обучающихся.

Написание реферата (доклада).

Требования к структуре реферата (доклада):

Работа должна содержать систематизацию и краткое изложение материала из не менее 5-и литературных источников (монографий, научных статей и докладов) по выбранной теме.

Основные требования к оформлению:

Структура доклада (реферата): 1) титульный лист; 2) содержание (в нем последовательно указываются названия пунктов доклада (реферата), указываются страницы, с которых начинается каждый пункт); 3) введение (формулируется суть исследуемой проблемы, обосновывается выбор темы, определяются ее значимость и актуальность, указываются цель и задачи доклада (реферата), дается характеристика используемой литературы); 4) основная часть (каждый раздел ее доказательно раскрывает исследуемый вопрос); 5) выводы и заключение (подводятся итоги или делается обобщенный вывод по теме доклада (реферата)); 6) литература.

Доклад (реферат) оформляется на одной стороне листа белой бумаги формата А4 (210x297 мм). Интервал межстрочный -полуторный. Цвет шрифта - черный. Гарнитура шрифта основного текста - «Times New Roman» или аналогичная. Кегль (размер) от 12 до 14 пунктов. Размеры полей страницы (не менее): правое 10 мм, верхнее – 15 мм, нижнее – 20 мм, левое - 25 мм. Формат абзаца: полное выравнивание («по ширине»). Отступ красной строки одинаковый по всему тексту – 15 мм. Страницы должны быть пронумерованы с учётом титульного листа (на титульном листе номер страницы не ставится). В работах используются цитаты, статистические

материалы. Эти данные оформляются в виде сносок (ссылок и примечаний). Внутритекстовые, подстрочные и затекстовые библиографические ссылки должны оформляться в соответствии с ГОСТ Р 7.0.5-2008 «Библиографическая ссылка». Общие требования и правила составления».

Реферат (доклад) сдается в бумажном и электронном виде (10 - 20 печатных страниц).

При проверке реферата (доклада) на антиплагиат - www.antiplagiat.ru - (более 50% заимствований) работа не принимается.

Выполнение тестовых заданий.

Тестовые задания содержат вопросы и 3-4 варианта ответа по базовым положениям изучаемой темы, составлены с расчетом на знания, полученные слушателями в процессе изучения темы.

Тестовые задания выполняются в письменной или электронной форме и сдаются преподавателю, ведущему дисциплину.

Написание эссе.

Эссе - вид самостоятельной исследовательской работы обучающихся, с целью углубления и закрепления теоретических знаний и освоения практических навыков. Цель эссе состоит в развитии самостоятельного творческого мышления и письменного изложения собственных мыслей. При написании эссе слушатель должен представить развернутый письменный ответ на теоретический или практический актуальный вопрос, объявленный преподавателем в аудитории непосредственно перед ее написанием. В процессе написания эссе разрешается пользоваться нормативно-правовыми актами, конспектом лекций (в печатном виде). Использование интернет-ресурсов не допускается. Темы эссе преподаватель предлагает из числа тех, которые слушатели уже рассматривали на лекциях или семинарских занятиях, исходя из содержания заданий в составе оценочных средств. По решению преподавателя, в качестве темы эссе может быть выбрана одна или несколько тем, которые могут быть распределены между слушателями по желанию.

Эссе проводится письменно, по объему не более 3-х печатных листов.

Требования к оформлению эссе:

Эссе выполняется на компьютере (гарнитура Times New Roman, шрифт 14) через 1,5 интервала с полями: верхнее, нижнее – 2; правое – 3; левое – 1,5. Отступ первой строки абзаца – 1,25. Сноски – постраничные. Таблицы и рисунки встраиваются в текст работы. При этом обязательный заголовок таблицы надо размещать над табличным полем, а рисунки сопровождать подрисуночными подписями. При включении в эссе нескольких таблиц и/или рисунков их нумерация обязательна. Обязательна и нумерация страниц. Их целесообразно проставлять внизу страницы – по середине или в правом углу. Номер страницы не ставится на титульном листе, но в общее число страниц он включается. Объем эссе, без учета приложений, не должен превышать 5 страниц. Значительное превышение установленного объема является недостатком работы и указывает на то, что слушатель не сумел отобрать и переработать необходимый материал.

Работа должна содержать собственные умозаключения по сути поставленной проблемы, включать самостоятельно проведенный анализ по сути этой проблемы, выводы, обобщающие авторскую позицию по поставленной проблеме.

РАЗДЕЛ 4. ОЦЕНОЧНЫЕ МАТЕРИАЛЫ ПО ДИСЦИПЛИНЕ

4.1. Форма промежуточной аттестации обучающегося по дисциплине

Контрольным мероприятием промежуточной аттестации обучающихся по дисциплине является **зачет**, который проводится в **электронной** форме методом электронного тестирования.

4.2. Оценочные материалы, определяющие процедуры оценивания знаний, умений, навыков и (или) опыта деятельности, характеризующих этапы формирования компетенций

4.2.1. Организационные основы применения балльно-рейтинговой системы оценки успеваемости обучающихся по дисциплине

Оценка качества освоения обучающимися дисциплины реализуется в формате балльно-рейтинговой системы оценки успеваемости обучающихся (БРСО).

БРСО в ходе текущего контроля успеваемости и промежуточной аттестации осуществляется по 100-балльной шкале.

Академический рейтинг обучающегося по дисциплине (модулю) складывается из результатов:

- текущего контроля успеваемости (максимальный текущий рейтинг обучающегося 80 рейтинговых баллов;
- промежуточной аттестации (максимальный рубежный рейтинг обучающегося 20 рейтинговых баллов.

Условия оценки освоения обучающимся дисциплины в формате БРСО доводятся преподавателем до сведения обучающихся на первом учебном занятии, а также размещены в свободном доступе в электронной информационно-образовательной среде Университета.

4.2.2. Проведение текущего контроля успеваемости обучающихся по дисциплине в соответствии с балльно-рейтинговой системой оценки успеваемости обучающегося

В течение учебного семестра до промежуточной аттестации на основании утвержденной рабочей программы дисциплины формируется текущий рейтинг обучающегося. Текущий рейтинг обучающегося складывается как сумма рейтинговых баллов, полученных им в течение учебного семестра по всем видам учебных занятий по дисциплине.

В процессе текущего контроля оцениваются следующие действия обучающегося, направленные на освоение компетенций в рамках изучения учебной дисциплины:

- академическая активность (посещаемость учебных занятий, самостоятельное изучение содержания учебной дисциплины в электронной информационно-образовательной среде, соблюдение сроков сдачи практических заданий и текущих контрольных мероприятий и др.);
- выполнение и сдача текущих и итогового практических заданий (рефераты, практическая работа, активное участие в групповых интерактивных занятиях (дискуссии);
- прохождение рубежей текущего контроля, включая соблюдение графика их прохождения в электронной информационно-образовательной среде.

Для планирования расчета текущего рейтинга обучающегося используются следующие пропорции:

Вид учебного действия	Максимальная рейтинговая оценка, баллов
академическая активность	10
практические задания	40
<i>из них: текущие практические задания</i>	20
<i>итоговое практическое задание</i>	20
рубежи текущего контроля	30
ИТОГО:	80

В течение учебного семестра по дисциплине обучающимся должен быть накоплен текущий рейтинг не менее 52 рейтинговых баллов (65% от максимального значения текущего рейтинга).

Необходимыми условиями допуска обучающегося к промежуточной аттестации по дисциплине являются положительное прохождение обучающимся не менее 65% рубежей текущего контроля с накоплением не менее 65% максимального рейтингового балла за каждый рубеж текущего контроля и положительное выполнение итогового практического задания с накоплением не менее 65% максимального рейтингового балла, установленного за итоговое практическое задание.

Невыполнение вышеуказанных условий является текущей академической задолженностью, которая должна быть ликвидирована обучающимся до контрольного мероприятия промежуточной аттестации.

Сведения о наличии у обучающихся текущей академической задолженности, сроках и порядке добора рейтинговых баллов для её ликвидации доводятся до обучающихся педагогическим работником.

В случае неликвидации текущей академической задолженности, педагогический работник обязан во время контрольного мероприятия промежуточной аттестации поставить обучающемуся 0 рейтинговых баллов. В этом случае ликвидация текущей академической задолженности возможна в периоды проведения повторной промежуточной аттестации.

4.2.3. Проведение промежуточной аттестации обучающихся по дисциплине в соответствии с балльно-рейтинговой системой оценки успеваемости обучающегося

Промежуточная аттестация по дисциплине проводится в соответствии с Положением о промежуточной аттестации обучающихся по основным профессиональным образовательным программам в Российском государственном социальном университете и Положением о балльно-рейтинговой системе оценки успеваемости обучающихся по основным профессиональным образовательным программам в Российском государственном социальном университете в действующей редакции.

На промежуточную аттестацию отводится 20 рейтинговых баллов.

Ответы обучающегося на контрольном мероприятии промежуточной аттестации оцениваются педагогическим работником по 20 - балльной шкале, а итоговая оценка по дисциплине выставляется по системе «зачтено / не зачтено».

Критерии выставления оценки определяются Положением о балльно-рейтинговой системе оценки успеваемости обучающихся по основным профессиональным образовательным программам высшего образования - программам бакалавриата, программам специалитета, программам магистратуры в Российском государственном социальном университете.

В процессе определения рубежного рейтинга обучающегося используется следующая шкала:

Рубежный рейтинг	Критерии оценки освоения обучающимся учебной дисциплины в ходе контрольных мероприятий промежуточной аттестации
-------------------------	--

19-20 рейтинговых баллов	обучающийся глубоко и прочно усвоил программный материал, исчерпывающе, последовательно, грамотно и логически стройно его излагает, тесно увязывает с задачами и будущей деятельностью, не затрудняется с ответом при видоизменении задания, свободно справляется с задачами и практическими заданиями, правильно обосновывает принятые решения, умеет самостоятельно обобщать и излагать материал, не допуская ошибок
16-18 рейтинговых баллов	обучающийся твердо знает программный материал, грамотно и по существу излагает его, не допуская существенных неточностей в ответе на вопрос, может правильно применять теоретические положения и владеет необходимыми умениями и навыками при выполнении практических заданий
13-15 рейтинговых баллов	обучающийся освоил основной материал, но не знает отдельных деталей, допускает неточности, недостаточно правильные формулировки, нарушает последовательность в изложении программного материала и испытывает затруднения в выполнении практических заданий
1-12 рейтинговых баллов	обучающийся не знает значительной части программного материала, допускает существенные ошибки, с большими затруднениями выполняет практические задания
0 рейтинговых баллов	не аттестован

4.3. Перечень заданий для проведения текущей и промежуточной оценки знаний, умений, навыков и (или) опыта деятельности, характеризующих этапы формирования компетенций

4.3.1. Оценочные материалы для проведения текущей аттестации и рубежного контроля, обучающихся по дисциплине

Перечень вопросов рубежного контроля и текущей аттестации

№ п/п	Контролируемые разделы (темы), дисциплины	Код контролируемой компетенций	Форма рубежного контроля	Вопросы/задания рубежного контроля
1	Раздел 1. Электронные технологии в образовании	УК-1	Компьютерное тестирование	<p>Преимуществом электронного обучения является ...</p> <p>(!)обучение в удобное время</p> <p>(?)выработка навыков работы в коллективе</p> <p>(?)потребность в современном компьютерном оборудовании</p> <p>(?)выработка навыков публичного выступления</p> <p>Не является преимуществом электронного обучения ...</p> <p>(!)выработка навыков работы в коллективе</p> <p>(?)обучение в удобное время</p> <p>(?)обучение в удобном месте</p> <p>(?)снижение финансовых затрат на обучение</p> <p>Электронное обучение – это ...</p> <p>(!)обучение с помощью Интернет и мультимедиа</p> <p>(?)обучение с помощью телевидения</p> <p>(?)обучение с помощью радио</p> <p>(?)обучение с помощью электронных книг</p> <p>Какие из учебных действий не являются элементами электронного обучения?</p> <p>(!)просмотр телевизионной передачи</p> <p>(?)компьютерное тестирование в присутствии преподавателя</p> <p>(?)изучение материалов электронной библиотеки</p> <p>(?)выполнение виртуальной лабораторной работы</p>

№ п/п	Контролируемые разделы (темы), дисциплины	Код контролируемой компетенций	Форма рубежного контроля	Вопросы/задания рубежного контроля
		УК-2	Компьютерное тестирование	<p>Укажите причины использования ИКТ в образовании.</p> <p>(!)экономичность образовательного процесса (!)высокое качество образования (?)сокращение сроков обучения (?)рост производительности труда учебной администрации</p> <p>Какие из перечисленных инструментов являются синхронными?</p> <p>(!)чат (!)вэбинар (?)форум (?)e-mail</p> <p>Какие из перечисленных инструментов являются синхронными?</p> <p>(!)чат (!)видеоконференция (?)форум (?)система обмена файлами</p> <p>Какие из перечисленных инструментов являются асинхронными?</p> <p>(!)система обмена файлами (!)e-mail (?)чат (?)вэбинар</p> <p>По прогнозам, в будущем электронное обучение будет ...</p> <p>(!)одним из основных инструментов обучения (!)одним из факторов повышения качества образования (?)не будет применяться (?)будет вспомогательным инструментом</p>

№ п/п	Контролируемые разделы (темы), дисциплины	Код контролируемой компетенций	Форма рубежного контроля	Вопросы/задания рубежного контроля
2.	Раздел 2. Система дистанционного образования «Виртуальная образовательная среда РГСУ»	УК-6	Компьютерное тестирование	<p>СДО РГСУ – это...</p> <p>(!) Полнофункциональная законченная система управления обучением.</p> <p>(?) Инструмент для организации видеоконференций.</p> <p>(?) Многопользовательская он-лайн игра.</p> <p>Какие задачи не решаются системой дистанционного обучения?</p> <p>(?) Хранение и распространение учебно-методических материалов.</p> <p>(?) Обеспечение взаимодействия преподавателя, студентов и учебной администрации.</p> <p>(?) Обеспечение учебного администрирования.</p> <p>(!) Обеспечение взаимодействия студентов между собой.</p> <p>Как отправить ссылку на страницу в СДО, где произошла ошибка?</p> <p>(!) С помощью виджета «Техническая поддержка».</p> <p>(?) Такой возможности не существует.</p> <p>(?) Главное меню --> Сервисы --> Техническая поддержка.</p> <p>Доступ к списку дисциплин осуществляется через раздел:</p> <p>(!) Мои курсы.</p> <p>(?) Домой.</p> <p>(?) Деканат.</p> <p>(?) Мои дисциплины.</p>

4.3.2. Оценочные материалы для проведения промежуточной аттестации обучающихся по дисциплине

Вопросы/задания для проведения промежуточной аттестации обучающихся по дисциплине

Коды контролируемой компетенций	Вопросы /задания
УК-1	<ol style="list-style-type: none">1. В чем заключается организация обратной связи и принятия оптимальных решений в управлении качеством обучения?2. Перечислите основные функции оценки качества знаний.3. Какие особенности текущего контроля знаний в дистанционной форме обучения Вы знаете?4. Раскройте содержание текущего контроля знаний.5. Чем характеризуется текущий контроль знаний?6. Что определяет использование механизмов проведения тестирования?7. Каковы важнейшие цели виртуальной образовательной среды?8. Определите основные части модульных образовательных программ «Студент в среде электронного обучения».9. Каковы особенности планирования и использования входного контроля знаний?10. Сформулируйте социально-экономическую сущность дистанционной формы обучения.11. В чем сущность и необходимость проведения претеста?12. Раскройте понятие эффективности самостоятельной учебной работы студента в виртуальной образовательной среде.
УК-2	<ol style="list-style-type: none">1. В чем сущность дискуссии в системе дистанционного обучения и правила ее проведения?2. Какие временные интервалы необходимо соблюдать при проведении дискуссии в виртуальной образовательной среде РГСУ.3. Укажите положительные и отрицательные моменты системы дистанционного обучения (на личном примере).4. Какие социальные технологии применяются при реализации стратегии проведения дистанционного образования?5. Какова роль государства в реализации программ дистанционного обучения?6. Методы измерения и анализа текущего контроля знаний студента в электронной образовательной среде.7. Каковы методы измерения групповой работы в рамках одной дисциплины в системе дистанционного обучения?8. Каким требованиям должны удовлетворять тестовые вопросы в СДО?

УК-6	<ol style="list-style-type: none"> 1. Особенности применения дистанционного обучения в России и за рубежом 2. Проблемы и перспективы применения электронного/дистанционного обучения 3. Недостатки применения электронного/дистанционного обучения 4. Инструменты электронного обучения 5. Технологии электронного обучения 6. Задачи системы СДО в обучении 7. Интерактивность системы СДО 8. Коммуникации в системе СДО 9. Учебный процесс в системе СДО 10. Направления оптимизации процесса обучения в системе СДО
------	--

РАЗДЕЛ 5. УСЛОВИЯ РЕАЛИЗАЦИИ ДИСЦИПЛИНЫ

5.1. Перечень основной и дополнительной учебной литературы для освоения дисциплины

5.1.1. Основная литература

1. Вайндорф-Сысоева, М. Е. Методика дистанционного обучения : учебное пособие для вузов / М. Е. Вайндорф-Сысоева, Т. С. Грязнова, В. А. Шитова ; под общей редакцией М. Е. Вайндорф-Сысоевой. — Москва : Издательство Юрайт, 2023. — 194 с. — (Высшее образование). — ISBN 978-5-9916-9202-1. — Текст : электронный // Образовательная платформа Юрайт [сайт]. — URL: <https://urait.ru/bcode/511715>.

2. Педагогические технологии дистанционного обучения : учебное пособие для вузов / Е. С. Полат [и др.] ; под редакцией Е. С. Полат. — 3-е изд. — Москва : Издательство Юрайт, 2023. — 392 с. — (Высшее образование). — ISBN 978-5-534-13152-9. — Текст : электронный // Образовательная платформа Юрайт [сайт]. — URL: <https://urait.ru/bcode/518642>.

5.1.2. Дополнительная литература

1. Гаврилов, М. В. Информатика и информационные технологии : учебник для вузов / М. В. Гаврилов, В. А. Климов. — 5-е изд., перераб. и доп. — Москва : Издательство Юрайт, 2023. — 355 с. — (Высшее образование). — ISBN 978-5-534-15819-9. — Текст : электронный // Образовательная платформа Юрайт [сайт]. — URL: <https://www.biblio-online.ru/bcode/509820>.

2. Советов, Б. Я. Информационные технологии : учебник для вузов / Б. Я. Советов, В. В. Цехановский. — 7-е изд., перераб. и доп. — Москва : Издательство Юрайт, 2023. — 327 с. — (Высшее образование). — ISBN 978-5-534-00048-1. — Текст : электронный // Образовательная платформа Юрайт [сайт]. — URL: <https://urait.ru/bcode/510751>.

5.2 Перечень ресурсов информационно-коммуникационной сети «Интернет», необходимых для освоения дисциплины

№ №	Название электронного ресурса	Описание электронного ресурса	Используемый для работы адрес
1.	ЭБС «Университетская библиотека онлайн»	Электронная библиотека, обеспечивающая доступ высших и средних учебных заведений, публичных библиотек и корпоративных пользователей к наиболее	http://biblioclub.ru/

		востребованным материалам по всем отраслям знаний от ведущих российских издательств	
2.	Научная электронная библиотека eLIBRARY.ru	Крупнейший российский информационно-аналитический портал в области науки, технологии, медицины и образования, содержащий рефераты и полные тексты более 34 млн научных публикаций и патентов	http://elibrary.ru/
3.	Образовательная платформа Юрайт	Электронно-библиотечная система для ВУЗов, ССУЗов, обеспечивающая доступ к учебникам, учебной и методической литературе по различным дисциплинам.	https://urait.ru/

5.3 Методические указания для обучающихся по освоению дисциплины

Освоение обучающимся дисциплины предполагает изучение материалов дисциплины на аудиторных занятиях и в ходе самостоятельной работы. Аудиторные занятия проходят в форме лекций, практических занятий.

При подготовке к аудиторным занятиям необходимо помнить особенности каждой формы его проведения.

Подготовка к учебному занятию лекционного типа заключается в следующем.

С целью обеспечения успешного обучения обучающийся должен готовиться к лекции, поскольку она является важнейшей формой организации учебного процесса, поскольку:

- знакомит с новым учебным материалом;
- разъясняет учебные элементы, трудные для понимания;
- систематизирует учебный материал;
- ориентирует в учебном процессе.

С этой целью:

- внимательно прочитайте материал предыдущей лекции;
- ознакомьтесь с учебным материалом по учебнику и учебным пособиям с темой прочитанной лекции;
- внесите дополнения к полученным ранее знаниям по теме лекции на полях лекционной тетради;
- запишите возможные вопросы, которые вы зададите лектору на лекции по материалу изученной лекции;
- постарайтесь уяснить место изучаемой темы в своей подготовке;
- узнайте тему предстоящей лекции (по тематическому плану, по информации лектора) и запишите информацию, которой вы владеете по данному вопросу.

Подготовка к занятию семинарского типа

При подготовке и работе во время проведения занятий семинарского типа следует обратить внимание на следующие моменты: на процесс предварительной подготовки, на работу во время занятия, обработку полученных результатов, исправление полученных замечаний.

Предварительная подготовка к учебному занятию семинарского типа заключается в изучении теоретического материала в отведенное для самостоятельной работы время, ознакомление с инструктивными материалами с целью осознания задач /практического занятия, техники безопасности при работе с компьютерами.

Работа во время проведения учебного занятия семинарского типа включает:

- консультирование студентов преподавателями и вспомогательным персоналом с целью предоставления исчерпывающей информации, необходимой для самостоятельного выполнения предложенных преподавателем задач, ознакомление с правилами техники безопасности при работе в лаборатории;
- самостоятельное выполнение заданий согласно обозначенной учебной программой тематики.

Главным результатом в данном случае служит получение положительной оценки по каждому практическому занятию. Это является необходимым условием при проведении рубежного контроля и допуска к зачету. При получении неудовлетворительных результатов обучающийся имеет право в дополнительное время передать преподавателю работу до проведения промежуточной аттестации.

5.4 Информационно-технологическое обеспечение образовательного процесса по дисциплины

5.4.1. Средства информационных технологий

1. Персональные компьютеры;
2. Средства доступа в Интернет;
3. Проектор.

5.4.2. Лицензионное и свободно распространяемое программное обеспечение, в том числе отечественного производства:

1. Операционная система: Astra Linux SE
2. Пакет офисных программ: LibreOffice
3. Справочная система Консультант+
4. Okular или Acrobat Reader DC
5. Ark или 7-zip
6. User Gate
7. TrueConf (client)

5.4.3. Информационные справочные системы и профессиональные базы данных

№ №	Название электронного ресурса	Описание электронного ресурса	Используемый для работы адрес
1.	ЭБС «Университетская библиотека онлайн»	Электронная библиотека, обеспечивающая доступ высших и средних учебных заведений, публичных библиотек и корпоративных пользователей к наиболее востребованным материалам по всем отраслям знаний от ведущих российских издательств	http://biblioclub.ru/
2.	Научная электронная библиотека eLIBRARY.ru	Крупнейший российский информационно-аналитический портал в области науки, технологии, медицины и образования, содержащий рефераты и полные тексты	http://elibrary.ru/

		более 34 млн научных публикаций и патентов	
3.	Образовательная платформа Юрайт	Электронно-библиотечная система для ВУЗов, ССУЗов, обеспечивающая доступ к учебникам, учебной и методической литературе по различным дисциплинам.	https://urait.ru/
4.	База данных "EastView"	Полнотекстовая база данных периодических изданий	https://dlib.eastview.com
5.	Электронная библиотека "Grebennikon"	Библиотека предоставляет доступ более чем к 30 журналам, выпускаемых Издательским домом "Гребенников".	https://grebennikon.ru/

5.5. Материально-техническое обеспечение образовательного процесса по дисциплине

Для изучения дисциплины используются:

Учебная аудитория для занятий лекционного типа оснащена специализированной мебелью (стол для преподавателя, парты, стулья, доска для написания мелом); техническими средствами обучения (видеопроjectionное оборудование, средства звуковоспроизведения, экран и имеющие выход в сеть Интернет).

Учебная аудитория для занятий семинарского типа: оснащена специализированной мебелью (стол для преподавателя, парты, стулья, доска для написания мелом); техническими средствами обучения (видеопроjectionное оборудование, средства звуковоспроизведения, экран и имеющие выход в сеть Интернет).

Помещения для самостоятельной работы обучающихся: оснащены специализированной мебелью (парты, стулья) техническими средствами обучения (персональные компьютеры с доступом в сеть Интернет и обеспечением доступа в электронно-информационную среду университета, программным обеспечением).

5.6. Образовательные технологии

При реализации дисциплины применяются различные образовательные технологии, в том числе технологии электронного обучения.

Освоение дисциплины предусматривает использование в учебном процессе активных и интерактивных форм проведения учебных занятий в форме электронного тестирования, разбора конкретных ситуаций в сочетании с внеаудиторной работой с целью формирования и развития **профессиональных** навыков обучающихся.

При освоении дисциплины предусмотрено применением электронного обучения и дистанционных образовательных технологий.

Учебные часы дисциплины предусматривают классическую контактную работу преподавателя с обучающимся в аудитории и контактную работу посредством электронной информационно-образовательной среды в синхронном и асинхронном режиме (вне аудитории) посредством применения возможностей компьютерных технологий (электронная почта, электронный учебник, тестирование, вебинар, видеофильм, презентация, форум и др.).

ЛИСТ РЕГИСТРАЦИИ ИЗМЕНЕНИЙ

№ п/п	Содержание изменения	Реквизиты документа об утверждении изменения	Дата введения изменения
1.	Утверждена и введена в действие решением Ученого совета факультета на основании Федерального государственного образовательного стандарта (указать реквизиты ФГОС)	Протокол заседания Ученого совета факультета № 10 от «29» марта 2023 года	---.---.---
2.	*	Протокол заседания Ученого совета факультета № _____ от «_____» _____ 20____ года	---.---.---
3.	*	Протокол заседания Ученого совета факультета № _____ от «_____» _____ 20____ года	---.---.---
4.	*	Протокол заседания Ученого совета факультета № _____ от «_____» _____ 20____ года	---.---.---



Министерство науки и высшего образования Российской Федерации
Федеральное государственное бюджетное образовательное учреждение
высшего образования
«Российский государственный социальный университет»

УТВЕРЖДАЮ

Декан факультета экономики и управления

П.В. Солодуха

26 апреля 2023 г.

**РАБОЧАЯ ПРОГРАММА ДИСЦИПЛИНЫ (МОДУЛЯ)
ТЕХНОЛОГИИ ТРУДОУСТРОЙСТВА**

**Специальность
37.05.01 «Клиническая психология»**

**Специализация
«Патопсихологическая диагностика и психотерапия»**

**ОБРАЗОВАТЕЛЬНАЯ ПРОГРАММА ВЫСШЕГО ОБРАЗОВАНИЯ
- ПРОГРАММА СПЕЦИАЛИТЕТА**

**Форма обучения
Очная**

Москва 2023

СОДЕРЖАНИЕ

РАЗДЕЛ 1. ПАСПОРТ РАБОЧЕЙ ПРОГРАММЫ ДИСЦИПЛИНЫ (МОДУЛЯ)	5
1.1. Цель и задачи дисциплины (модуля).....	5
1.2. Планируемые результаты обучения по дисциплине (модулю) в рамках планируемых результатов освоения основной профессиональной образовательной программы высшего образования – программы бакалавриата, соотнесенные с установленными индикаторами достижения компетенций	5
РАЗДЕЛ 2. СТРУКТУРА И СОДЕРЖАНИЕ ДИСЦИПЛИНЫ (МОДУЛЯ).....	7
2.1. Объем дисциплины (модуля), включая контактную работу обучающегося с педагогическими работниками и самостоятельную работу обучающегося	7
2.2. Учебно-тематический план дисциплины (модуля).....	7
2.3. Содержание дисциплины (модуля).....	8
РАЗДЕЛ 3. УЧЕБНО-МЕТОДИЧЕСКОЕ ОБЕСПЕЧЕНИЕ САМОСТОЯТЕЛЬНОЙ РАБОТЫ ОБУЧАЮЩИХСЯ ПО ДИСЦИПЛИНЕ (МОДУЛЮ)	11
3.1. Виды самостоятельной работы обучающихся по дисциплине (модулю)	11
3.2. Задания для самостоятельной работы	11
3.3. Методические указания к самостоятельной работе по дисциплине (модулю)	13
РАЗДЕЛ 4. ОЦЕНОЧНЫЕ МАТЕРИАЛЫ ПО ДИСЦИПЛИНЕ (МОДУЛЮ).....	14
4.1. Форма промежуточной аттестации обучающегося по дисциплине (модулю).....	14
4.2. Оценочные материалы, определяющие процедуры оценивания знаний, умений, навыков и (или) опыта деятельности, характеризующих этапы формирования компетенций.....	14
4.2.1. Организационные основы применения балльно-рейтинговой системы оценки успеваемости обучающихся по дисциплине (модулю).....	14
4.2.2. Проведение текущего контроля успеваемости обучающихся по дисциплине (модулю) в соответствии с балльно-рейтинговой системой оценки успеваемости обучающегося.....	15
4.2.3. Проведение промежуточной аттестации обучающихся по дисциплине (модулю) в соответствии с балльно-рейтинговой системой оценки успеваемости обучающегося	15
4.3. Перечень заданий для проведения текущей и промежуточной оценки знаний, умений, навыков и (или) опыта деятельности, характеризующих этапы формирования компетенций.....	17
4.3.1. Оценочные материалы для проведения текущей аттестации и рубежного контроля, обучающихся по дисциплине (модулю)	17
4.3.2. Оценочные материалы для проведения промежуточной аттестации обучающихся по дисциплине (модулю).....	20
РАЗДЕЛ 5. УСЛОВИЯ РЕАЛИЗАЦИИ ДИСЦИПЛИНЫ (МОДУЛЯ)	24
5.1. Перечень основной и дополнительной учебной литературы для освоения дисциплины (модуля)	24
5.1.1. Основная литература.....	24
5.1.2. Дополнительная литература.....	24
5.2. Перечень ресурсов информационно-коммуникационной сети «Интернет», необходимых для освоения дисциплины (модуля).....	25
5.3. Методические указания для обучающихся по освоению дисциплины (модуля).....	25
5.4. Информационно-технологическое обеспечение образовательного процесса по дисциплины (модуля).....	26
5.4.1. Средства информационных технологий	26

5.4.2. Лицензионное и свободно распространяемое программное обеспечение, в том числе отечественного производства:.....	26
5.4.3. Информационные справочные системы и профессиональные базы данных	27
5.5. Материально-техническое обеспечение образовательного процесса по дисциплине (модулю).....	27
5.6. Образовательные технологии.....	27
ЛИСТ РЕГИСТРАЦИИ ИЗМЕНЕНИЙ.....	29

Рабочая программа дисциплины (модуля) «Технологии трудоустройства» разработана на основании федерального государственного образовательного стандарта высшего образования - *специалитета* по специальности **37.05.01 Клиническая психология**, утвержденного приказом Министерства образования и науки Российской Федерации от 26.05.2020 № 683, учебного плана по основной профессиональной образовательной программе высшего образования - программы *специалитета* по специальности **37.05.01 Клиническая психология (далее – «ОПОП»)**

Рабочая программа дисциплины (модуля) «Технологии трудоустройства» разработана рабочей группой в составе: Сытник А.А., Новицкая О.Н., Скрипко О.В.

Рабочая программа дисциплины (модуля) обсуждена и утверждена на заседании ученого совета факультета экономики и управления

Протокол № 9 от 26 апреля 2023 года

Декан

Д-р экон. наук, профессор



П.В. Солодуха

(подпись)

Рабочая программа дисциплины (модуля) рекомендована к утверждению представителями организаций-работодателей:

Акционерное общество «АНКОР»
Заместитель генерального директора



Т.В. БАСКИНА

(подпись)

Закрытое акционерное общество
«ЭКОПСИ Консалтинг»
Директор проектов



С.В. БАРАНОВ

(подпись)

Рабочая программа дисциплины (модуля) рецензирована и рекомендована к утверждению:

Канд. экон. наук, доцент кафедры
математических методов и бизнес-
информатики МГИМО МИД РФ



Н.И. МАРАКОВА

(подпись)

Д-р экон. наук, профессор
кафедры управления, маркетинга и
продаж



А.А. САФРОНОВА

(подпись)

РАЗДЕЛ 1. ПАСПОРТ РАБОЧЕЙ ПРОГРАММЫ ДИСЦИПЛИНЫ (МОДУЛЯ)

1.1. Цель и задачи дисциплины (модуля)

Цель дисциплины (модуля) заключается в получении обучающимися теоретических знаний о профессиональном самоопределении и способах поиска работы с последующим применением полученных знаний в профессиональной сфере; в формировании практических навыков мониторинга рынка труда, оценки средней заработной платы на рынке труда, самопрезентации, проведения собеседований и процедуры оформления на работу.

Задачи дисциплины (модуля):

- знать основные источники и методы поиска работы;
- знать правила оформления на работу;
- уметь анализировать основные тенденции на рынке труда;
- уметь составить резюме и сопроводительное письмо;
- знать основные цели личного и профессионального развития, способы построения деловой карьеры;
- знать основные правила проведения эффективного собеседования при приеме на работу.

1.2. Планируемые результаты обучения по дисциплине (модулю) в рамках планируемых результатов освоения основной профессиональной образовательной программы высшего образования – программы *специалитета*, соотнесенные с установленными индикаторами достижения компетенций

Процесс освоения дисциплины (модуля) направлен на формирование у обучающихся следующих компетенций: УК-1; УК-2; УК-6 в соответствии с учебным планом.

В результате освоения дисциплины (модуля) обучающийся должен демонстрировать следующие результаты:

Категория компетенций (при наличии)	Код компетенции Формулировка компетенции	Код и наименование индикатора достижения компетенции	Результаты обучения
Системное и критическое мышление	УК-1 Способен осуществлять поиск, критический анализ и синтез информации, применять системный подход для решения поставленных задач	УК-1.1. Находит и критически оценивает информацию, необходимую для решения задачи; УК-1.2. Предлагает различные варианты решения задачи, оценивая их последствия на основе синтеза и критического анализа информации. УК-1.3. Выбирает оптимальный вариант решения задачи, аргументируя свой выбор.	Знать: методики постановки задач. Уметь: находить и анализировать информацию о подборе персонала. Владеть: навыками разработки, внедрения, контроля, оценки и корректировки технологий и методов осуществления профессиональной деятельности.

<p>Разработка и реализация проектов</p>	<p>УК-2</p> <p>Способен определять круг задач в рамках поставленной цели и выбирать оптимальные способы их решения, исходя из действующих правовых норм, имеющихся ресурсов и ограничений</p>	<p>УК-2.1. Понимает базовые принципы постановки задач и выработки решений. УК-2.2. Определяет ресурсное обеспечение для решения поставленной задачи и проектирует пути ее решения выбирая оптимальный способ исходя из действующих правовых норм.</p>	<p>Знать: этапы найма и методы отбора персонала, процедуру подбора и отбора персонала. Уметь: разрабатывать мероприятия по привлечению и отбору новых сотрудников и осуществлять программы по их адаптации. Владеть: инструментами, отбора и адаптации персонала, навыками деловой оценки персонала при найме.</p>
<p>Самоорганизация и саморазвитие (в том числе здоровьесбережение)</p>	<p>УК-6</p> <p>Способен управлять своим временем, выстраивать и реализовывать траекторию саморазвития на основе принципов образования в течение всей жизни</p>	<p>УК-6.1. Объективно оценивает временные ресурсы и ограничения и эффективно использует эти ресурсы для достижения поставленных целей. УК-6.2. Выстраивает и реализует персональную траекторию непрерывного образования и саморазвития.</p>	<p>Знать: цели организации и цели личности, SMART-технология постановки целей Д. Доурдэна, систему постановки целей Г. Архангельского, основные приёмы планирования рабочего времени, метод контроля «Пяти пальцев» Л. Зайверта. Уметь: определять потери и нерациональные затраты рабочего времени, рассчитав коэффициент использования рабочего времени, коэффициент потерь времени по организационно-техническим причинам. Владеть: навыками контроля за использованием рабочего времени, приёмами делегирования</p>

			полномочий.
--	--	--	-------------

РАЗДЕЛ 2. СТРУКТУРА И СОДЕРЖАНИЕ ДИСЦИПЛИНЫ (МОДУЛЯ)

2.1. Объем дисциплины (модуля), включая контактную работу обучающегося с педагогическими работниками и самостоятельную работу обучающегося

Общая трудоемкость дисциплины (модуля) составляет 2 зачетные единицы.

Очная форма обучения

Вид учебной работы	Всего часов	Семестры
		3
Контактная работа обучающихся с педагогическими работниками	36	36
Лекционные занятия	20	20
Практические занятия	16	16
Самостоятельная работа обучающихся	27	27
Контроль промежуточной аттестации	9	9
Форма промежуточной аттестации	зачет	зачет
ОБЪЕМ ДИСЦИПЛИНЫ (МОДУЛЯ) В ЧАСАХ	72	72

2.2. Учебно-тематический план дисциплины (модуля)

Очной формы обучения

Раздел, тема	Виды учебной работы, академических часов		
	Всего	зачетная	Контактная работа обучающихся с педагогическими работниками
	0		

			Всего	Лекционные занятия из них: в форме практической подготовки	Практические занятия из них: в форме практической подготовки	Лабораторные занятия из них: в форме практической подготовки	Иная контактная работа из них: в форме практической подготовки				
Модуль 1 (Семестр 3)											
Раздел 1. Профессиональное самоопределение	32	14	18	10		8					
Тема 1.1. Рынок труда	14	6	8	4		4					
Тема 1.2. Профессиональная деятельность	18	8	10	6		4					
Раздел 2. Технологии поиска работы	31	13	18	10		8					
Тема 2.1. Понятие карьеры	14	6	8	4		4					
Тема 2.2. Планирование трудоустройства	17	7	10	6		4					
Контроль промежуточной аттестации (час)	9										
Форма промежуточной аттестации	зачет										
Общий объем, часов	72	27	36	20		16					

2.3. Содержание дисциплины (модуля)

РАЗДЕЛ 1. ПРОФЕССИОНАЛЬНОЕ САМООПРЕДЕЛЕНИЕ

Перечень изучаемых элементов содержания

Рынок труда, профессиональное самоопределение.

Тема 1.1. Рынок труда

Перечень изучаемых элементов содержания

Определение понятия «рынок труда». Структура современного рынка труда РФ. Занятость населения как показатель баланса спроса и предложения рабочей силы. Региональные особенности рынка труда. Закон РФ от 19.04.1991 № 1032-1 – «О занятости населения в Российской Федерации». Высвобождение рабочей силы, его причины в регионе. Безработица. Виды безработицы. Последствия безработицы. Социально-правовая защита безработных в РФ.

Тема 1.2. Профессиональная деятельность

Перечень изучаемых элементов содержания

Понятие «профессиональная деятельность». Понятие о профессии, специальности, должности. Классификация профессий. Формула профессии. Профпригодность. Требования, предъявляемые к профессиям. Смежные профессии. Сферы профессиональной деятельности. Разделение и специализация труда. Мотивация деятельности как целеполагание, самоопределение. Факторы, которые влияют на эффективное осуществление профессиональной деятельности.

ЗАДАНИЯ К ПРАКТИЧЕСКИМ ЗАНЯТИЯМ РАЗДЕЛА 1

Тема практического занятия: рынок труда

Форма практического задания: аналитическое задание

Пример аналитического задания

- 1) Провести анализ востребованности направления (по которому обучаются студенты) на региональном рынке труда.
- 2) Провести сравнительный анализ, сформировать рейтинг перспективных профессий региона.

Тема практического занятия: профессиональная деятельность

Форма практического задания: кейс-задание

Пример кейс-задания

Начало самостоятельной жизни человека в обществе связано с выбором профессии, ориентацией на ту или иную сферу общественной жизни; с идеалами и целями, определяющими общественное поведение и отношение. Наиболее ответственным в профессиональном самоопределении выпускников является этап выбора направления и способа получения профессионального образования. Именно на этом этапе происходит конкретизация личностных целей, под которой выстраивается новая модель деятельности и идёт переориентация внутренних ресурсов.

В профессиональной ориентации учащихся одним из важных факторов самоопределения является «престижность выбираемой профессии». Самореализация личности в труде может осуществляться по разным направлениям. Это может быть утверждение своего достоинства через качественное выполнение поставленных производственных задач, самореализация через поиск новых задач и смыслов в труде. Это может быть самореализация через утверждение своего превосходства над другими людьми или через альтруистический труд, ориентированный на то, чтобы делать людям добро.

Стремление быть уважаемым и достойным членом общества может реализоваться разными путями. Профессиональное самоопределение уместно понимать как деятельность человека, принимающего то или иное решение в зависимости от его развития как субъекта труда. Таким образом, учащиеся осознают, что стоят на пороге жизни. Поэтому они склонны рассматривать знания не как самоценность, а как инструмент, с помощью которого они смогут получить профессию, обеспечить себе большой доход и высокий уровень жизни.

Само понимание «успеха» (тесно связанное с представлением об элитарном) неоднозначно. Неоднозначность проявляется не только в этическом плане (что имеет общественную ценность, а что нет), но и в самом процессе профессионального самоопределения. Например, на ранних этапах развития субъекта труда многое определяется тем, насколько воспитатели и родители сумеют сформулировать у ребёнка позитивное отношение к честному и творческому труду.

Для студента на первый план выходит «успешная учёба», а также престижность профессии. Престиж профессии определяется на основании сложившейся системы ценностей и является феноменом общественного сознания, в котором отражается существующая в обществе

иерархия профессий, складывающаяся из уровня образования, ответственности, величины оплаты труда и т.д. Престиж профессии представляет собой оценку социальной значимости профессии, выработанную обществом, и является элементом представления о профессии, тесно связанным с социальным аспектом самоопределения.

Вопросы:

1. Что является важнейшим фактором в выборе профессии?
2. Назовите основные направления реализации личности в труде.
3. Что такое профессиональное самоопределение?

РУБЕЖНЫЙ КОНТРОЛЬ К РАЗДЕЛУ 1

форма рубежного контроля – компьютерное тестирование

РАЗДЕЛ 2. ТЕХНОЛОГИИ ПОИСКА РАБОТЫ

Перечень изучаемых элементов содержания

Карьера, проектирование карьеры, планирование трудоустройства.

Тема 2.1. Понятие карьеры

Перечень изучаемых элементов содержания

Понятие «карьера» в узком и широком смысле. Карьера и личностное самоопределение человека. Типология карьеры (вертикальная, горизонтальная, профессиональная, должностная и др.). Этапы карьеры и мотивы карьерного роста.

Проектирование карьеры. Карьерный рост и личностное развитие как предмет проектирования самого себя. Планирование карьеры и необходимые для нее условия. Методы управления карьерой в организации.

Тема 2.2. Планирование трудоустройства

Перечень изучаемых элементов содержания

Планирование трудоустройства. Этапы трудоустройства (постановка цели, поиск работы, прохождение собеседования и испытаний, заключение контракта). Поиск работы – это поиск информации. Источники информации (в том числе неформальные) о возможностях трудоустройства, ценность и важность использования этих источников при поисках работы. Каналы распространения сведений о себе: объявление, помощь знакомых, электронные СМИ, работа с сайтами, печатные СМИ, распространение по каналам профессиональных и общественных организаций, массовая («веерная» рассылка) собственными силами. Эффективность использования источников информации о возможностях трудоустройства.

Эффективные способы самопрезентации. Формы самопрезентации. Повышение конкурентных возможностей на рынке труда. Интервью. Формирование уверенного поведения при взаимодействии с работодателями. Резюме. Цели написания резюме. Виды и структура резюме. Ошибки при составлении резюме. Правила составления сопроводительных писем. Предварительные телефонные переговоры с потенциальным работодателем.

ЗАДАНИЯ К ПРАКТИЧЕСКИМ ЗАНЯТИЯМ РАЗДЕЛА 2

Тема практического занятия: понятие карьеры

Форма практического задания: аналитическое задание

Пример аналитического задания

1) Провести самоанализ умений и способностей; определить варианты построения своей карьеры. Выполнить упражнение «Мои достижения (на фактический момент времени)». Выполнить упражнение «Цели карьеры».

2) Составление собственного резюме.

Тема практического занятия: планирование трудоустройства

Форма практического задания: аналитическое задание

Пример аналитического задания

1) Оценить правила поиска работы. Спланировать процесс трудоустройства. Сформировать индивидуальные планы поиска работы. Произвести анализ барьеров, мешающих трудоустройству.

2) Составить плана собственного трудоустройства.

РУБЕЖНЫЙ КОНТРОЛЬ К РАЗДЕЛУ 2

форма рубежного контроля – компьютерное тестирование

РАЗДЕЛ 3. УЧЕБНО-МЕТОДИЧЕСКОЕ ОБЕСПЕЧЕНИЕ САМОСТОЯТЕЛЬНОЙ РАБОТЫ ОБУЧАЮЩИХСЯ ПО ДИСЦИПЛИНЕ (МОДУЛЮ)

3.1. Виды самостоятельной работы обучающихся по дисциплине (модулю)

Очной формы обучения

Раздел, тема	Количество часов	Вид самостоятельной работы
Модуль 1 (семестр 3)		
Раздел 1. ПРОФЕССИОНАЛЬНОЕ САМООПРЕДЕЛЕНИЕ	14	Подготовка реферата
		Самостоятельное изучение темы
Раздел 2. ТЕХНОЛОГИИ ПОИСКА РАБОТЫ	13	Подготовка реферата
		Самостоятельное изучение темы
Общий объем по модулю/семестру, часов	27	
Общий объем по дисциплине (модулю), часов	27	

3.2. Задания для самостоятельной работы

Задания для самостоятельной работы к Разделу 1.

Перечень тем рефератов к Разделу 1:

1. Занятость населения как объект государственного регулирования.
2. Новые формы занятости в рыночной экономике.
3. Особенности занятости студентов.
4. Классификация профессий для целей профориентации.
5. Профессиональные типы личности по Дж. Холланд.
6. Типы профессий в классификации Е.А. Климова.
7. Психомоторные показатели в профконсультировании.
8. Роль нейродинамических особенностей в выборе профессии.
9. Личностные факторы профессионального выбора.
10. Становление интересов личности.
11. Профессиональная идентичность.

Задания для самостоятельной работы к Разделу 2.

Перечень тем рефератов к Разделу 2

1. Эффективные каналы поиска работы.
2. Стандарты составления документации для работника.
3. Форматы и технологии отбора.
4. Секреты успешного интервью.
5. Классификация профессий для целей профориентации.
6. Форматы неполной занятости.
7. Определение оптимума занятости.
8. Взаимодействие работодателей и вузов: возможности для занятости и развития компетенций.
9. Основные универсальные компетенции для молодого специалиста.
10. Эффективная презентация – основные правила, технологии, примеры.

Литература для самостоятельного изучения к Разделу 1.

1. Кязимов, К. Г. Управление человеческими ресурсами: профессиональное обучение и развитие : учебник для вузов / К. Г. Кязимов. — 2-е изд., перераб. и доп. — Москва : Издательство Юрайт, 2023. — 202 с. — (Высшее образование). — ISBN 978-5-534-09762-7. — Текст : электронный // Образовательная платформа Юрайт [сайт]. — URL: <https://urait.ru/bcode/516339>;
2. Семенова, Л. М. Профессиональный имиджбилдинг на рынке труда : учебник и практикум для вузов / Л. М. Семенова. — Москва : Издательство Юрайт, 2023. — 243 с. — (Высшее образование). — ISBN 978-5-534-11387-7. — Текст : электронный // Образовательная платформа Юрайт [сайт]. — URL: <https://urait.ru/bcode/517497>;
3. Управление человеческими ресурсами : учебник и практикум для вузов / О. А. Лапшова [и др.] ; под общей редакцией О. А. Лапшовой. — Москва : Издательство Юрайт, 2023. — 406 с. — (Высшее образование). — ISBN 978-5-9916-8761-4. — Текст : электронный // Образовательная платформа Юрайт [сайт]. — URL: <https://urait.ru/bcode/511328>;
4. Анисимов, А. Ю. Управление персоналом организации : учебник для вузов / А. Ю. Анисимов, О. А. Пятаева, Е. П. Грабская. — Москва : Издательство Юрайт, 2023. — 278 с. — (Высшее образование). — ISBN 978-5-534-14305-8. — Текст : электронный // Образовательная платформа Юрайт [сайт]. — URL: <https://urait.ru/bcode/519897>.

Литература для самостоятельного изучения к Разделу 2.

1. Кязимов, К. Г. Управление человеческими ресурсами: профессиональное обучение и развитие : учебник для вузов / К. Г. Кязимов. — 2-е изд., перераб. и доп. — Москва : Издательство Юрайт, 2023. — 202 с. — (Высшее образование). — ISBN 978-5-534-09762-7. — Текст : электронный // Образовательная платформа Юрайт [сайт]. — URL: <https://urait.ru/bcode/516339>;
2. Семенова, Л. М. Профессиональный имиджбилдинг на рынке труда : учебник и практикум для вузов / Л. М. Семенова. — Москва : Издательство Юрайт, 2023. — 243 с. — (Высшее образование). — ISBN 978-5-534-11387-7. — Текст : электронный // Образовательная платформа Юрайт [сайт]. — URL: <https://urait.ru/bcode/517497>;
3. Управление человеческими ресурсами : учебник и практикум для вузов / О. А. Лапшова [и др.] ; под общей редакцией О. А. Лапшовой. — Москва : Издательство Юрайт, 2023. — 406 с. — (Высшее образование). — ISBN 978-5-9916-8761-4. — Текст : электронный // Образовательная платформа Юрайт [сайт]. — URL: <https://urait.ru/bcode/511328>;
4. Анисимов, А. Ю. Управление персоналом организации : учебник для вузов / А. Ю. Анисимов, О. А. Пятаева, Е. П. Грабская. — Москва : Издательство Юрайт, 2023. — 278 с. — (Высшее образование). — ISBN 978-5-534-14305-8. — Текст : электронный // Образовательная платформа Юрайт [сайт]. — URL: <https://urait.ru/bcode/519897>.

3.3. Методические указания к самостоятельной работе по дисциплине (модулю)

Освоение слушателями программы предполагает изучение материалов дисциплин (модулей) в ходе самостоятельной работы.

Для успешного освоения дисциплины (модуля) и достижения поставленных целей необходимо внимательно ознакомиться с рабочей программой дисциплины (модуля), доступной в электронной информационно-образовательной среде РГСУ.

Следует обратить внимание на списки основной и дополнительной литературы, на предлагаемые преподавателем ресурсы информационно-телекоммуникационной сети Интернет. Эта информация необходима для самостоятельной работы обучающегося.

Для более углубленного изучения темы задания для самостоятельной работы рекомендуется выполнять параллельно с изучением данной темы. При выполнении заданий по возможности используйте наглядное представление материала.

Самостоятельная работа включает разнообразный комплекс видов и форм работы обучающихся.

Написание реферата (доклада).

Требования к структуре реферата (доклада):

Работа должна содержать систематизацию и краткое изложение материала из не менее 5-и литературных источников (монографий, научных статей и докладов) по выбранной теме.

Основные требования к оформлению:

Структура доклада (реферата): 1) титульный лист; 2) содержание (в нем последовательно указываются названия пунктов доклада (реферата), указываются страницы, с которых начинается каждый пункт); 3) введение (формулируется суть исследуемой проблемы, обосновывается выбор темы, определяются ее значимость и актуальность, указываются цель и задачи доклада (реферата), дается характеристика используемой литературы); 4) основная часть (каждый раздел ее доказательно раскрывает исследуемый вопрос); 5) выводы и заключение (подводятся итоги или делается обобщенный вывод по теме доклада (реферата)); 6) литература.

Доклад (реферат) оформляется на одной стороне листа белой бумаги формата А4 (210x297 мм). Интервал межстрочный – полуторный. Цвет шрифта – черный. Гарнитура шрифта

основного текста – «Times New Roman» или аналогичная. Кегль (размер) от 12 до 14 пунктов. Размеры полей страницы (не менее): правое 10 мм, верхнее – 15 мм, нижнее – 20 мм, левое – 25 мм. Формат абзаца: полное выравнивание («по ширине»). Отступ красной строки одинаковый по всему тексту – 15 мм. Страницы должны быть пронумерованы с учётом титульного листа (на титульном листе номер страницы не ставится). В работах используются цитаты, статистические материалы. Эти данные оформляются в виде сносок (ссылок и примечаний). Внутритекстовые, подстрочные и затекстовые библиографические ссылки должны оформляться в соответствии с ГОСТ Р 7.0.5-2008 «Библиографическая ссылка». Общие требования и правила составления».

Реферат (доклад) сдается в бумажном и электронном виде (10–20 печатных страниц).

При проверке реферата (доклада) на антиплагиат – www.antiplagiat.ru – (более 50% заимствований) работа не принимается.

Выполнение тестовых заданий.

Тестовые задания содержат вопросы и 3–4 варианта ответа по базовым положениям изучаемой темы, составлены с расчетом на знания, полученные слушателями в процессе изучения темы.

Тестовые задания выполняются в письменной или электронной форме и сдаются преподавателю, ведущему дисциплину (модуль).

РАЗДЕЛ 4. ОЦЕНОЧНЫЕ МАТЕРИАЛЫ ПО ДИСЦИПЛИНЕ (МОДУЛЮ)

4.1. Форма промежуточной аттестации обучающегося по дисциплине (модулю)

Контрольным мероприятием промежуточной аттестации обучающихся по дисциплине (модулю) является **зачет**, который проводится в **устной** форме.

4.2. Оценочные материалы, определяющие процедуры оценивания знаний, умений, навыков и (или) опыта деятельности, характеризующих этапы формирования компетенций

4.2.1. Организационные основы применения балльно-рейтинговой системы оценки успеваемости обучающихся по дисциплине (модулю)

Оценка качества освоения обучающимися дисциплины (модуля) реализуется в формате балльно-рейтинговой системы оценки успеваемости обучающихся (далее – БРСО).

БРСО в ходе текущего контроля успеваемости и промежуточной аттестации осуществляется по 100-балльной шкале.

Академический рейтинг обучающегося по дисциплине (модулю) складывается из результатов:

- текущего контроля успеваемости (максимальный текущий рейтинг обучающегося – 80 рейтинговых баллов);
- промежуточной аттестации (максимальный рубежный рейтинг обучающегося – 20 рейтинговых баллов).

Условия оценки освоения обучающимся дисциплины (модуля) в формате БРСО доводятся преподавателем до сведения обучающихся на первом учебном занятии, а также размещены в свободном доступе в электронной информационно-образовательной среде Университета.

4.2.2. Проведение текущего контроля успеваемости обучающихся по дисциплине (модулю) в соответствии с балльно-рейтинговой системой оценки успеваемости обучающегося

В течение учебного семестра до промежуточной аттестации на основании утвержденной рабочей программы дисциплины (модуля) формируется текущий рейтинг обучающегося. Текущий рейтинг обучающегося складывается как сумма рейтинговых баллов, полученных им в течение учебного семестра по всем видам учебных занятий по дисциплине (модулю).

В процессе текущего контроля оцениваются следующие действия обучающегося, направленные на освоение компетенций в рамках изучения дисциплины (модуля):

- академическая активность (посещаемость учебных занятий, самостоятельное изучение содержания дисциплины (модуля) в электронной информационно-образовательной среде, соблюдение сроков сдачи практических заданий и текущих контрольных мероприятий и др.);
- выполнение и сдача текущих и итогового практических заданий (рефераты);
- прохождение рубежей текущего контроля, включая соблюдение графика их прохождения в электронной информационно-образовательной среде.

Для планирования расчета текущего рейтинга обучающегося используются следующие пропорции:

Вид учебного действия	Максимальная рейтинговая оценка, баллов
академическая активность	10
практические задания	40
<i>из них: текущие практические задания</i>	20
<i>итоговое практическое задание</i>	20
рубежи текущего контроля	30
ИТОГО:	80

В течение учебного семестра по дисциплине (модулю) обучающимся должен быть накоплен текущий рейтинг не менее 52 рейтинговых баллов (65% от максимального значения текущего рейтинга).

Необходимыми условиями допуска обучающегося к промежуточной аттестации по дисциплине являются положительное прохождение обучающимся не менее 65% рубежей текущего контроля с накоплением не менее 65% максимального рейтингового балла за каждый рубеж текущего контроля и положительное выполнение итогового практического задания с накоплением не менее 65% максимального рейтингового балла, установленного за итоговое практическое задание.

Невыполнение вышеуказанных условий является текущей академической задолженностью, которая должна быть ликвидирована обучающимся до контрольного мероприятия промежуточной аттестации.

Сведения о наличии у обучающихся текущей академической задолженности, сроках и порядке добора рейтинговых баллов для её ликвидации доводятся до обучающихся педагогическим работником.

В случае неликвидации текущей академической задолженности, педагогический работник обязан во время контрольного мероприятия промежуточной аттестации поставить обучающемуся 0 рейтинговых баллов. В этом случае ликвидация текущей академической задолженности возможна в периоды проведения повторной промежуточной аттестации.

4.2.3. Проведение промежуточной аттестации обучающихся по дисциплине (модулю) в соответствии с балльно-рейтинговой системой оценки успеваемости обучающегося

Промежуточная аттестация по дисциплине (модулю) проводится в соответствии с Положением о промежуточной аттестации обучающихся по основным профессиональным образовательным программам в Российском государственном социальном университете и Положением о балльно-рейтинговой системе оценки успеваемости обучающихся по основным профессиональным образовательным программам в Российском государственном социальном университете в действующей редакции.

На промежуточную аттестацию отводится 20 рейтинговых баллов.

Ответы обучающегося на контрольном мероприятии промежуточной аттестации оцениваются педагогическим работником по 20-балльной шкале, а итоговая оценка по дисциплине (модулю) выставляется по системе зачтено / не зачтено для зачета.

Критерии выставления оценки определяются Положением о балльно-рейтинговой системе оценки успеваемости обучающихся по основным профессиональным образовательным программам высшего образования – программам бакалавриата, программам специалитета, программам магистратуры в Российском государственном социальном университете.

В процессе определения рубежного рейтинга обучающегося используется следующая шкала:

Рубежный рейтинг	Критерии оценки освоения обучающимся дисциплины (модуля) в ходе контрольных мероприятий промежуточной аттестации
19-20 рейтинговых баллов	обучающийся глубоко и прочно усвоил программный материал, исчерпывающе, последовательно, грамотно и логически стройно его излагает, тесно увязывает с задачами и будущей деятельностью, не затрудняется с ответом при видоизменении задания, свободно справляется с задачами и практическими заданиями, правильно обосновывает принятые решения, умеет самостоятельно обобщать и излагать материал, не допуская ошибок
16-18 рейтинговых баллов	обучающийся твердо знает программный материал, грамотно и по существу излагает его, не допуская существенных неточностей в ответе на вопрос, может правильно применять теоретические положения и владеет необходимыми умениями и навыками при выполнении практических заданий
13-15 рейтинговых баллов	обучающийся освоил основной материал, но не знает отдельных деталей, допускает неточности, недостаточно правильные формулировки, нарушает последовательность в изложении программного материала и испытывает затруднения в выполнении практических заданий
1-12 рейтинговых баллов	обучающийся не знает значительной части программного материала, допускает существенные ошибки, с большими затруднениями выполняет практические задания
0 рейтинговых баллов	не аттестован

4.3. Перечень заданий для проведения текущей и промежуточной оценки знаний, умений, навыков и (или) опыта деятельности, характеризующих этапы формирования компетенций

4.3.1. Оценочные материалы для проведения текущей аттестации и рубежного контроля, обучающихся по дисциплине (модулю)

Перечень вопросов рубежного контроля и текущей аттестации

Раздел 1. «Профессиональное самоопределение»

Форма рубежного контроля – компьютерное тестирование

Вопросы рубежного контроля

Код контролируемой компетенции УК-1

1. Демография – это:

- а) наука о народонаселении;
- б) наука о природных ресурсах;
- в) наука о доходах населения;
- г) наука об эффективности производства.

2. Уровень безработицы – это:

- А) отношение численности безработных к численности рабочей силы;
- б) сумма уровней фрикционной и структурной безработицы;
- в) доля безработных, которая соответствует целесообразному уровню занятости.

3. По состоянию здоровья инженер переехал в другой город и из-за переезда не работал полтора месяца. Это должно быть учтено при исчислении:

- а) как фрикционной, так и структурной безработицы;
- б) циклической безработицы;
- в) фрикционной безработицы;
- г) структурной безработицы.

Код контролируемой компетенции УК-2

4. Информация о процедуре предоставления государственной услуги содействия гражданам в поиске подходящей работы предоставляется:

- а) платно;
- б) бесплатно;
- в) частично оплачивается.

5. Куда можно обратиться в поиске подходящей работы?

- а) в отделение полиции;
- б) в отделение связи;
- в) в государственную службу занятости;
- г) в интернет-сайт;
- д) в частное агентство по трудоустройству.

6. Рынок труда – это:

- а) составная часть производства;
- б) система общественных отношений, связанных с наймом и предложением рабочей силы;

- в) система социально-экономических отношений по поводу распределения и перераспределения занятого населения;
- г) все перечисленные определения правильны;
- д) все перечисленные определения неверны.

Код контролируемой компетенции УК-6

7. Какой группы профессий, выделенных учёными, не существует?

- а) опасные профессии;
- б) системные профессии;
- в) напряжённые профессии;
- г) вредные профессии.

8. Какие документы не нужны при трудоустройстве?

- а) трудовая книжка;
- б) справка об окончании кружка;
- в) документ, удостоверяющий профессиональную квалификацию;
- г) паспорт;
- д) резюме;
- е) аттестат или диплом;
- ж) заявление.

9. Какие документы не относятся к деловым?

- а) объяснительная записка;
- б) заявление;
- в) докладная записка;
- г) эпистолярная переписка;
- д) доверенность.

10. Перед тем как принять предложение о работе, необходимо оценить:

- а) перспективы карьерного роста;
- б) численность предприятия;
- в) свое физическое здоровье;
- г) количество конкурентов у предприятия.

Раздел 2. «Технологии поиска работы»

Форма рубежного контроля – компьютерное тестирование

Вопросы рубежного контроля

Код контролируемой компетенции УК-1

1. К числу способов поиска работы относятся:

- А) поиск с помощью частных служб;
- Б) поиск через знакомых;
- В) поиск с помощью государственной службы трудоустройства;
- Г) все ответы верны.

2. Какие фазы можно выделить в процессе поиска новой работы?

- А) первая и вторая;
- Б) начальная и заключительная;
- В) активная и пассивная;
- Г) основная и второстепенная.

3. Какую цель преследует этап установления контакта с работодателем?
- А) получение приглашения на собеседование;
 - Б) произвести выгодное впечатление на работодателя;
 - В) получение приглашения на вакантную должность;
 - Г) выбор из предложенных вакансий.

Код контролируемой компетенции УК-2

4. Какую цель преследует этап подготовки к собеседованию?
- А) получение приглашения на собеседование;
 - Б) произвести выгодное впечатление на работодателя;
 - В) получение приглашения на вакантную должность;
 - Г) выбор из предложенных вакансий.

5. Какую цель преследует этап прохождения собеседования?
- А) получение приглашения на собеседование;
 - Б) произвести выгодное впечатление на работодателя;
 - В) получение приглашения на вакантную должность;
 - Г) выбор из предложенных вакансий.

6. Какую цель преследует этап принятия решения?
- А) получение приглашения на собеседование;
 - Б) произвести выгодное впечатление на работодателя;
 - В) получение приглашения на вакантную должность;
 - Г) выбор из предложенных вакансий.

Код контролируемой компетенции УК-6

7. Целью какого этапа является сохранение контактов на случай нового обращения?
- А) этап принятия решения;
 - Б) этап прохождения собеседования;
 - В) этап обратной связи с руководителями других фирм;
 - Г) этап подготовки к собеседованию.

8. Каким способом поиска работы следует воспользоваться соискателю, если он не только хочет найти работу, но и может пройти переподготовку и повышение квалификации совершенно бесплатно?

- А) с помощью государственной службы;
- Б) с помощью частных служб трудоустройства;
- В) с помощью газет и журналов;
- Г) с помощью знакомых.

9. Что не является преимуществом скрытого рынка вакансий?
- А) у вас меньше конкурентов;
 - Б) у вас больше конкурентов;
 - В) у вас больше шансов найти работу, соответствующую вам;
 - Г) у вас есть возможность создать новую должность.

10. От чего не зависит разброс в оплате труда?
- А) от отрасли, в которой вы предполагаете работать;
 - Б) от компании, которая нанимает сотрудника;
 - В) от вашего внешнего вида;
 - Г) от того впечатления, которое вы смогла произвести на работодателя.

4.3.2. Оценочные материалы для проведения промежуточной аттестации обучающихся по дисциплине (модулю)

Вопросы/задания для проведения промежуточной аттестации обучающихся по дисциплине (модулю)

Коды контролируемой компетенции	Вопросы / задания
УК-1	<p>1. Рынок труда – это:</p> <ul style="list-style-type: none">а) система социально-экономических отношений по найму и оплате безработной части населения, регулируемых трудовыми нормами;б) система социально-экономических отношений по поводу распределения и перераспределения занятого населения;в) система социально-экономических отношений по поводу формирования, потребления, распределения и перераспределения рабочей силы, ее найма и оплаты, регулируемых трудовыми нормами и проявляющихся как метод управления трудовыми ресурсами;г) все ответы верны. <p>2. Как называется вид трудовой деятельности человека, который требует особой подготовки и является источником доходов?</p> <ul style="list-style-type: none">а) профессия;б) должность;в) квалификация;г) нет правильного ответа. <p>3. Как называется квалифицированный человек, «продающий» результаты своего труда?</p> <ul style="list-style-type: none">а) «дилетант»;б) «любитель»;в) «профессионал»;г) нет правильного ответа. <p>4. Выбираемая профессия должна соответствовать:</p> <ul style="list-style-type: none">а) спросу на рынке труда;б) интересам;в) требованиям работодателя;г) все варианты верны. <p>5. Возраст работника снижает вероятность межфирменной мобильности. Потому что с возрастом:</p> <ul style="list-style-type: none">а) ухудшается его здоровье;б) увеличивается его специфический человеческий капитал;в) повышается его заработная плата;г) возрастает его производительность. <p>6. Как называется группа профессий, сходных по предмету труда?</p> <ul style="list-style-type: none">а) тип профессий;

	<p>б) класс профессий; в) классификация профессий; г) нет правильного ответа.</p> <p>7. Как называется документ, содержащий краткую историю карьеры и описание профессионально важных качеств человека, который ищет работу? а) справка; б) автобиография; в) резюме; г) заявление.</p> <p>8. Резюме имеет: а) рекламный характер; б) творческий характер; в) исполнительский характер; г) нет правильного ответа.</p> <p>9. Какова цель резюме? а) знакомство с работодателем; б) собеседование; в) знакомство с кандидатом; г) нет правильного ответа.</p>
УК-2	<p>10. Какой период времени составляет регламент информативной беседы по телефону? а) 1 – 1 мин 15 сек; б) 2 – 3 мин; в) 4-5 мин; г) нет правильного ответа.</p> <p>11. Какие этапы включает в себя структура беседы по телефону? а) вводный; б) основной; в) заключительный; г) все ответы верны.</p> <p>12. Чем завершается правильно проведенный телефонный разговор с потенциальным работодателем? а) приглашением на собеседование; б) приемом на работу; в) отказом; г) нет правильного ответа.</p> <p>13. Как называется интервью с заданными, типовыми вопросами, ответы на которые требуют точной и профессиональной оценки? а) беседа; б) собеседование; в) рассказ; г) нет правильного ответа.</p> <p>14. Как называется вид интервью при приеме на работу, при котором вопросы задаются в заранее установленном порядке?</p>

	<p>А) «ситуационное» Б) «стрессовое» В) «поведенческое» Г) «структурированное»</p> <p>15. Какие документы не нужны при трудоустройстве? а) диплом; б) справка об окончании кружка; в) паспорт; г) резюме.</p> <p>16. Какие документы не относятся к деловым? а) объяснительная записка; б) заявление; в) докладная записка; г) переписка по интернету.</p> <p>17. Как называется степень соответствия профессиональных возможностей человека требованиям профессии? а) «профессиональные важные качества»; б) «профессиональная пригодность»; в) «профессиональная ориентация»; г) нет правильного ответа.</p> <p>18. Как называется проверка уровня развития общих и специальных способностей человека, особенностей интеллекта и характера с помощью психологических тестов? а) «профессиональное тестирование»; б) «профессиональный опрос»; в) «профессиональное анкетирование»; г) нет правильного ответа.</p> <p>19. Как называются способности, определяющие успешность выполнения какого-либо конкретного вида деятельности? а) «общие»; б) «профессиональные»; в) «специальные»; г) нет правильного ответа.</p>
УК-6	<p>20. Наличие незанятого рабочего места или должности, на которую может быть принят новый работник, называется: А) «должность»; Б) «работа»; В) «вакансия»; Г) «карьера».</p> <p>21. Как называется профессиональный и служебный путь человека, изменение им своего профессионального и служебного положения? а) «вакансия»; б) «карьера»; в) «работа»; г) нет правильного ответа.</p>

22. Как называется вид карьеры, предполагающий перемещение в смежную функциональную область, а также выполнение конкретной служебной роли на должности, которая не закреплена в организации?

- а) «вертикальная»;
- б) «горизонтальная»;
- в) «перпендикулярная»;
- г) «параллельная».

23. Данный вид модели деловой карьеры представляет собой процесс, при котором работник занимает должность в течение некоторого времени, в течение которого полностью изучает её особенности и специфику. Затем накопленный опыт позволяет сотруднику занять более высокий пост. Как называется такая модель деловой карьеры?

- а) «лестница»;
- б) «трамплин»;
- в) «змея»;
- г) «перепутье».

24. Основным требованием к составлению резюме является:

- а) краткость;
- б) правдивость;
- в) грамотность;
- г) все ответы верны.

25. В данном типе резюме события излагаются в обратном порядке (т.е. начиная с последнего) перечисляются все места работы соискателя и обязанности, которые он выполнял. Выбирают его, если в карьере отмечается устойчивый и последовательный рост. Как называют такой тип резюме?

- а) «функциональный»;
- б) «хронологический»;
- в) «комбинированный»;
- г) нет правильного ответа.

26. Какой тип резюме включает помимо описания профессиональных достижений перечисление основных этапов трудовой биографии?

- а) «функциональный»;
- б) «хронологический»;
- в) «комбинированный»;
- г) нет правильного ответа.

27. Как называется интервью, основная цель которого – отсеять случайных кандидатов, которые явным образом не соответствуют заявленным критериям и ожиданиям работодателя?

- а) «отборочное интервью»;
- б) «отсеивающее интервью»;
- в) «свободное интервью»;
- г) «стрессовое интервью».

28. Во время данного вида собеседования оценивается основная масса информации о претендентах на вакантную должность: опыт работы, личностные качества, ожидаемая зарплата, готовность к выходу на работу и т.д. Как называется такое интервью?

	<p>а) «отборочное интервью»; б) «отсеивающее интервью»; в) «свободное интервью»; г) «стрессовое интервью».</p> <p>29. Как называется государственное учреждение, предоставляющее населению бесплатные услуги по профессиональной ориентации и психологическую поддержку? а) «органы социальной защиты населения»; б) «центр психологической поддержки»; в) «центр пенсионного обеспечения населения»; г) «центр профориентации».</p> <p>30. Куда можно обратиться в поиске подходящей работы? а) в отделение полиции; б) в отделение связи; в) в государственную службу занятости; г) в налоговую инспекцию.</p>
--	---

РАЗДЕЛ 5. УСЛОВИЯ РЕАЛИЗАЦИИ ДИСЦИПЛИНЫ (МОДУЛЯ)

5.1. Перечень основной и дополнительной учебной литературы для освоения дисциплины (модуля)

5.1.1. Основная литература

1. Кязимов, К. Г. Управление человеческими ресурсами: профессиональное обучение и развитие : учебник для вузов / К. Г. Кязимов. — 2-е изд., перераб. и доп. — Москва : Издательство Юрайт, 2023. — 202 с. — (Высшее образование). — ISBN 978-5-534-09762-7. — Текст : электронный // Образовательная платформа Юрайт [сайт]. — URL: <https://urait.ru/bcode/516339>;
2. Семенова, Л. М. Профессиональный имиджбилдинг на рынке труда : учебник и практикум для вузов / Л. М. Семенова. — Москва : Издательство Юрайт, 2023. — 243 с. — (Высшее образование). — ISBN 978-5-534-11387-7. — Текст : электронный // Образовательная платформа Юрайт [сайт]. — URL: <https://urait.ru/bcode/517497>.

5.1.2. Дополнительная литература

1. Управление человеческими ресурсами : учебник и практикум для вузов / О. А. Лапшова [и др.] ; под общей редакцией О. А. Лапшовой. — Москва : Издательство Юрайт, 2023. — 406 с. — (Высшее образование). — ISBN 978-5-9916-8761-4. — Текст : электронный // Образовательная платформа Юрайт [сайт]. — URL: <https://urait.ru/bcode/511328>;
2. Анисимов, А. Ю. Управление персоналом организации : учебник для вузов / А. Ю. Анисимов, О. А. Пятаева, Е. П. Грабская. — Москва : Издательство Юрайт, 2023. — 278 с. — (Высшее образование). — ISBN 978-5-534-14305-8. — Текст : электронный // Образовательная платформа Юрайт [сайт]. — URL: <https://urait.ru/bcode/519897>.

5.2. Перечень ресурсов информационно-коммуникационной сети «Интернет», необходимых для освоения дисциплины (модуля)

№№	Название электронного ресурса	Описание электронного ресурса	Используемый для работы адрес
1.	ЭБС «Университетская библиотека онлайн»	Электронная библиотека, обеспечивающая доступ высших и средних учебных заведений, публичных библиотек и корпоративных пользователей к наиболее востребованным материалам по всем отраслям знаний от ведущих российских издательств	http://biblioclub.ru/
2.	Научная электронная библиотека eLIBRARY.ru	Крупнейший российский информационно-аналитический портал в области науки, технологии, медицины и образования, содержащий рефераты и полные тексты более 34 млн научных публикаций и патентов	http://elibrary.ru/
3.	Образовательная платформа Юрайт	Электронно-библиотечная система для ВУЗов, ССУЗов, обеспечивающая доступ к учебникам, учебной и методической литературе по различным дисциплинам.	https://urait.ru/
4.	База данных "EastView"	Полнотекстовая база данных периодических изданий	https://dlib.eastview.com
5.	Электронная библиотека "Grebennikon"	Библиотека предоставляет доступ более чем к 30 журналам, выпускаемых Издательским домом "Гребенников".	https://grebennikon.ru/

5.3. Методические указания для обучающихся по освоению дисциплины (модуля)

Освоение обучающимся дисциплины (модуля) предполагает изучение материалов дисциплины (модуля) на аудиторных занятиях и в ходе самостоятельной работы. Аудиторные занятия проходят в форме лекций и практических занятий.

При подготовке к аудиторным занятиям необходимо помнить особенности каждой формы его проведения.

Подготовка к учебному занятию лекционного типа заключается в следующем.

С целью обеспечения успешного обучения обучающийся должен готовиться к лекции, так как она является важнейшей формой организации учебного процесса, поскольку:

- знакомит с новым учебным материалом;
- разъясняет учебные элементы, трудные для понимания;
- систематизирует учебный материал;
- ориентирует в учебном процессе.

С этой целью:

- внимательно прочитайте материал предыдущей лекции;
- ознакомьтесь с материалом предыдущей лекции по учебнику и учебным пособиям;
- внесите дополнения к полученным ранее знаниям по теме лекции на полях лекционной тетради;
- запишите возможные вопросы, которые вы зададите лектору на лекции по материалу изученной лекции;

- постарайтесь уяснить место изучаемой темы в своей подготовке;
- узнайте тему предстоящей лекции (по тематическому плану, по информации лектора) и запишите информацию, которой вы владеете по данному вопросу.

Подготовка к практическому занятию

При подготовке и работе во время проведения практического занятия следует обратить внимание на следующие моменты: на процесс предварительной подготовки, на работу во время занятия, обработку полученных результатов, исправление полученных замечаний.

Предварительная подготовка к практическому занятию заключается в изучении теоретического материала в отведенное для самостоятельной работы время, ознакомление с инструктивными материалами с целью осознания задач практического занятия, техники безопасности при работе на занятии.

Работа во время проведения практического занятия включает:

- консультирование студентов преподавателями и вспомогательным персоналом с целью предоставления исчерпывающей информации, необходимой для самостоятельного выполнения предложенных преподавателем задач, ознакомление с правилами техники безопасности при работе на занятии;
- самостоятельное выполнение заданий согласно обозначенной учебной программой тематики.

Обработка, обобщение полученных результатов практического занятия проводится обучающимися самостоятельно или под руководством преподавателя (в зависимости от степени сложности поставленных задач). Главным результатом в данном случае служит получение положительной оценки по каждому практическому занятию. Это является необходимым условием при проведении рубежного контроля и допуска к зачету. При получении неудовлетворительных результатов обучающийся имеет право в дополнительное время пересдать преподавателю работу до проведения промежуточной аттестации.

5.4. Информационно-технологическое обеспечение образовательного процесса по дисциплины (модуля)

5.4.1. Средства информационных технологий

1. Персональные компьютеры;
2. Средства доступа в Интернет;
3. Проектор.

5.4.2. Лицензионное и свободно распространяемое программное обеспечение, в том числе отечественного производства:

1. Операционная система: Astra Linux SE
2. Пакет офисных программ: LibreOffice
3. Справочная система Консультант+
4. Okular или Acrobat Reader DC
5. Ark или 7-zip
6. User Gate
7. TrueConf (client)

5.4.3. Информационные справочные системы и профессиональные базы данных

№№	Название электронного ресурса	Описание электронного ресурса	Используемый для работы адрес
1.	ЭБС «Университетская библиотека онлайн»	Электронная библиотека, обеспечивающая доступ высших и средних учебных заведений, публичных библиотек и корпоративных пользователей к наиболее востребованным материалам по всем отраслям знаний от ведущих российских издательств	http://biblioclub.ru/
2.	Научная электронная библиотека eLIBRARY.ru	Крупнейший российский информационно-аналитический портал в области науки, технологии, медицины и образования, содержащий рефераты и полные тексты более 34 млн научных публикаций и патентов	http://elibrary.ru/
3.	Образовательная платформа Юрайт	Электронно-библиотечная система для ВУЗов, ССУЗов, обеспечивающая доступ к учебникам, учебной и методической литературе по различным дисциплинам.	https://urait.ru/
4.	База данных "EastView"	Полнотекстовая база данных периодических изданий	https://dlib.eastview.com
5.	Электронная библиотека "Grebennikon"	Библиотека предоставляет доступ более чем к 30 журналам, выпускаемых Издательским домом "Гребенников".	https://grebennikon.ru/

5.5. Материально-техническое обеспечение образовательного процесса по дисциплине (модулю)

Для изучения дисциплины (модуля) используются:

Учебная аудитория для занятий лекционного типа оснащена специализированной мебелью (стол для преподавателя, парты, стулья, доска для написания мелом); техническими средствами обучения (видеопроекторное оборудование, средства звуковоспроизведения и экран, имеющие выход в сеть Интернет).

Учебная аудитория для занятий семинарского типа: оснащена специализированной мебелью (стол для преподавателя, парты, стулья, доска для написания мелом); техническими средствами обучения (видеопроекторное оборудование, средства звуковоспроизведения и экран, имеющие выход в сеть Интернет).

Помещения для самостоятельной работы обучающихся: оснащены специализированной мебелью (парты, стулья) техническими средствами обучения (персональные компьютеры с доступом в сеть Интернет и обеспечением доступа в электронно-информационную среду университета, программным обеспечением).

5.6. Образовательные технологии

При реализации дисциплины (модуля) применяются различные образовательные технологии, в том числе технологии электронного обучения.

Освоение дисциплины (модуля) предусматривает использование в учебном процессе активных и интерактивных форм проведения учебных занятий в форме разбора конкретных ситуаций в сочетании с внеаудиторной работой с целью формирования и развития **профессиональных** навыков обучающихся.

При освоении дисциплины (модуля) предусмотрено применение электронного обучения и дистанционных образовательных технологий.

Учебные часы дисциплины (модуля) предусматривают классическую контактную работу преподавателя с обучающимся в аудитории и контактную работу посредством электронной информационно-образовательной среды в синхронном и асинхронном режиме (вне аудитории) посредством применения возможностей компьютерных технологий (электронная почта, электронный учебник, тестирование).

В рамках дисциплины (модуля) предусмотрены встречи с руководителями и работниками организаций, деятельность которых связана с *направленностью* реализуемой основной профессиональной образовательной программы.

ЛИСТ РЕГИСТРАЦИИ ИЗМЕНЕНИЙ

№ п/п	Содержание изменения	Реквизиты документа об утверждении изменения	Дата введения изменения
1.	Утверждена и введена в действие решением Ученого совета факультета на основании Федерального государственного образовательного стандарта (указать реквизиты ФГОС)	Протокол заседания Ученого совета факультета № 10 от «29» марта 2023 года	__ . __ . ____
2.	*	Протокол заседания Ученого совета факультета № ____ от « ____ » ____ 20 ____ года	__ . __ . ____
3.	*	Протокол заседания Ученого совета факультета № ____ от « ____ » ____ 20 ____ года	__ . __ . ____
4.	*	Протокол заседания Ученого совета факультета № ____ от « ____ » ____ 20 ____ года	__ . __ . ____



Министерство науки и высшего образования Российской Федерации
Федеральное государственное бюджетное образовательное учреждение
высшего образования
«Российский государственный социальный университет»

УТВЕРЖДАЮ

и.о. декана факультета политических и социальных
технологий

_____/Пивнева С.В./

29.05.2023 г.

**РАБОЧАЯ ПРОГРАММА ДИСЦИПЛИНЫ (МОДУЛЯ)
ВВЕДЕНИЕ В АНАЛИТИЧЕСКИЕ ИССЛЕДОВАНИЯ
ИНФОРМАЦИОННЫХ РЕСУРСОВ**

**Специальность
37.05.01 «Клиническая психология»**

**Специализация
«Патопсихологическая диагностика и психотерапия»**

**ОБРАЗОВАТЕЛЬНАЯ ПРОГРАММА ВЫСШЕГО ОБРАЗОВАНИЯ
- ПРОГРАММА СПЕЦИАЛИТЕТА**

**Форма обучения
Очная**

Москва 2023

СОДЕРЖАНИЕ

РАЗДЕЛ 1. ПАСПОРТ РАБОЧЕЙ ПРОГРАММЫ ДИСЦИПЛИНЫ (МОДУЛЯ)	5
1.1 Цель и задачи дисциплины (модуля).....	5
1.2 Планируемые результаты обучения по дисциплине (модулю) в рамках планируемых результатов освоения основной профессиональной образовательной программы высшего образования – программы специалитета, соотнесенные с установленными индикаторами достижения компетенций.	5
РАЗДЕЛ 2. СТРУКТУРА И СОДЕРЖАНИЕ ДИСЦИПЛИНЫ (МОДУЛЯ).....	6
2.1 Объем дисциплины (модуля), включая контактную работу обучающегося с педагогическими работниками и самостоятельную работу обучающегося	6
2.2. Учебно-тематический план дисциплины (модуля).....	6
2.3. Содержание дисциплины (модуля).....	8
РАЗДЕЛ 3. УЧЕБНО-МЕТОДИЧЕСКОЕ ОБЕСПЕЧЕНИЕ САМОСТОЯТЕЛЬНОЙ РАБОТЫ ОБУЧАЮЩИХСЯ ПО ДИСЦИПЛИНЕ (МОДУЛЮ)	16
3.1. Виды самостоятельной работы обучающихся по дисциплине (модулю).....	16
3.2. Задания для самостоятельной работы	16
3.3. Методические указания к самостоятельной работе по дисциплине (модулю)	18
РАЗДЕЛ 4. ОЦЕНОЧНЫЕ МАТЕРИАЛЫ ПО ДИСЦИПЛИНЕ (МОДУЛЮ)	19
4.1. Форма промежуточной аттестации обучающегося по дисциплине (модулю).....	19
4.2. Оценочные материалы, определяющие процедуры оценивания знаний, умений, навыков и (или) опыта деятельности, характеризующих этапы формирования компетенций.....	19
4.2.1. Организационные основы применения балльно-рейтинговой системы оценки успеваемости обучающихся по дисциплине (модулю).....	19
4.2.2. Проведение текущего контроля успеваемости обучающихся по дисциплине (модулю) в соответствии с балльно-рейтинговой системой оценки успеваемости обучающегося.....	20
4.2.3. Проведение промежуточной аттестации обучающихся по дисциплине (модулю) в соответствии с балльно-рейтинговой системой оценки успеваемости обучающегося	20
4.3. Перечень заданий для проведения текущей и промежуточной оценки знаний, умений, навыков и (или) опыта деятельности, характеризующих этапы формирования компетенций.....	22
4.3.1. Оценочные материалы для проведения текущей аттестации и рубежного контроля, обучающихся по дисциплине (модулю)	22
4.3.2. Оценочные материалы для проведения промежуточной аттестации обучающихся по дисциплине (модулю).....	24
РАЗДЕЛ 5. УСЛОВИЯ РЕАЛИЗАЦИИ ДИСЦИПЛИНЫ (МОДУЛЯ)	26
5.1. Перечень основной и дополнительной учебной литературы для освоения дисциплины (модуля)	26
5.1.1. Основная литература.....	26
5.1.2. Дополнительная литература.....	26
5.2 Перечень ресурсов информационно-коммуникационной сети «Интернет», необходимых для освоения дисциплины (модуля).....	27
5.3 Методические указания для обучающихся по освоению дисциплины (модуля).....	27
5.4 Информационно-технологическое обеспечение образовательного процесса по дисциплине (модуля)	28
5.4.1. Средства информационных технологий	28
5.4.2. Лицензионное и свободно распространяемое программное обеспечение, в том числе отечественного производства:.....	28

5.4.3. Информационные справочные системы и профессиональные базы данных	28
5.5. Материально-техническое обеспечение образовательного процесса по дисциплине (модулю).....	29
5.6. Образовательные технологии.....	29
ЛИСТ РЕГИСТРАЦИИ ИЗМЕНЕНИЙ.....	31

Рабочая программа дисциплины (модуля) «**Введение в аналитические исследования информационных ресурсов**» разработана на основании федерального государственного образовательного стандарта высшего образования - *специалитета* по специальности **37.05.01 Клиническая психология**, утвержденного приказом Министерства образования и науки Российской Федерации от 26.05.2020 № 683, учебного плана по основной профессиональной образовательной программе высшего образования - программы *специалитета* по специальности **37.05.01 Клиническая психология (далее – «ОПОП»)**

Рабочая программа дисциплины (модуля) разработана рабочей группой в составе: Щербаков Андрей Юрьевич, заведующий кафедрой "Когнитивно-аналитических и нейро-прикладных технологий" РГСУ, доктор технических наук, профессор.

Рабочая программа дисциплины (модуля) обсуждена и утверждена на заседании кафедры "Когнитивно-аналитических и нейро-прикладных технологий"

(наименование кафедры)

Протокол № 09 от «29» мая 2023 года

Заведующий кафедрой,
доктор технических наук,
профессор



А.Ю. Щербаков

(подпись)

РАЗДЕЛ 1. ПАСПОРТ РАБОЧЕЙ ПРОГРАММЫ ДИСЦИПЛИНЫ (МОДУЛЯ)

1.1 Цель и задачи дисциплины (модуля)

Цель дисциплины (модуля) заключается в получении обучающимися теоретических знаний об информационных системах и технологиях с последующим применением в профессиональной сфере, в формировании практических навыков по информационной безопасности, развитию навыков поиска, критического анализа и синтеза информации.

Задачи дисциплины (модуля):

1. понять реальные возможности современных информационных систем и технологий для аналитической работы, управления бизнесом и обеспечения его безопасности;
2. усвоить теоретические знания об основных информационных ресурсах, методах поиска и поисковых механизмах, о приемах пользования ими;
3. научить анализировать информацию, грамотно составлять поисковые запросы, снижать круг поиска до приемлемых величин, а также убеждаться в достоверности информации;
4. формировать представления о приемах, поисковых сайтах и программах для специализированного поиска информации;
5. обучить навыкам работы с наиболее интересными системами веб-аналитики.

1.2 Планируемые результаты обучения по дисциплине (модулю) в рамках планируемых результатов освоения основной профессиональной образовательной программы высшего образования – программы специалитета, соотнесенные с установленными индикаторами достижения компетенций.

Процесс освоения дисциплины (модуля) направлен на формирование у обучающихся следующих компетенций: УК-1 в соответствии с учебным планом.

В результате освоения дисциплины (модуля) обучающийся должен демонстрировать следующие результаты:

Категория компетенции (при наличии)	Код компетенции Формулировка компетенции	Код и наименование индикатора достижения компетенции	Результаты обучения
Системное и критическое мышление	УК-1. Способен осуществлять поиск, критический анализ и синтез информации, применять системный подход для решения поставленных задач	УК-1.1 Находит и критически оценивает информацию, необходимую для решения задачи.	Знать: основы поиска информации в информационных системах Уметь: работать с агрегаторами новостей, электронными подписками, социальными сетями, форумами
		УК-1.2 Предлагает различные варианты решения задачи, оценивая их последствия на основе синтеза и критического анализа информации.	Знать: виды спама и нежелательного контента, методы и средства борьбы с ними Уметь: использовать современные средства поиска, анализа и интерпретации информации и информационные технологии для выполнения поставленных задач
		УК-1.3.Выбирает оптимальный вариант	Знать: о существующем ассортименте платформ и

		решения задачи, аргументируя свой выбор.	инструментальных программно-аппаратных средств для реализации информационных систем. Уметь: работать с большими объемами информации
--	--	--	--

РАЗДЕЛ 2. СТРУКТУРА И СОДЕРЖАНИЕ ДИСЦИПЛИНЫ (МОДУЛЯ)

2.1 Объем дисциплины (модуля), включая контактную работу обучающегося с педагогическими работниками и самостоятельную работу обучающегося

Общая трудоемкость дисциплины (модуля) составляет 2 зачетные единицы.

Очная форма обучения

Вид учебной работы	Всего часов	Семестр
		2
Контактная работа обучающихся с педагогическими работниками	36	36
Лекционные занятия	20	20
Практические занятия	16	16
Самостоятельная работа обучающихся	27	27
Контроль промежуточной аттестации	9	9
Форма промежуточной аттестации	зачет	зачет
ОБЪЕМ ДИСЦИПЛИНЫ (МОДУЛЯ) В ЧАСАХ	72	72

2.2. Учебно-тематический план дисциплины (модуля)

Очная форма обучения

Раздел, тема	Виды учебной работы, академических часов				
	Всего	Самостоятельная работа	Контактная работа обучающихся с педагогическими работниками		
			Всего	Лекционные занятия	Семинарские/ Практические занятия <i>из них: в форме практической подготовки</i>

Модуль 1 (Семестр 2)						
Раздел 1. Аналитическая работа в глобальных сетях и информационных системах.	28	10	18	10		8
Тема 1.1. Понятие аналитической работы в глобальных сетях и информационных системах. Определение стартового уровня владения компетенцией. Основы поиска информации	6	2	4	2		2
Тема 1.2. Специальные главы математики, необходимые для работы аналитика (основы комбинаторики, теории вероятностей и теории множеств). Категории системного анализа	8	2	6	4		2
Тема 1.3. Основные механизмы поиска в поисковой машине. Подходы к определению достоверности информации.	8	4	4	2		2
Тема 1.4. Уточнение информации из различных источников, применение альтернативных источников информации.	6	2	4	2		2
Раздел 2. Работа с большими данными	35	17	18	10		8
Тема 2.1. Работа с большими данными. Словари и библиометрия. Базы данных РИНЦ и	11	5	6	4		2

наукометрия. Определение местоположений и параметров организаций и юридических лиц						
Тема 2.2. Сравнение больших массивов текстовых данных. Анализ книг и справочников.	8	4	4	2		2
Тема 2.3. Статистический анализ информации. Основные понятия статистики текста.	8	4	4	2		2
Тема 2.4. Системы автоматизированного перевода. Подходы к мультиязыковому поиску	8	4	4	2		2
Контроль промежуточной аттестации (час)	9					
Форма промежуточной аттестации	зачет					
Общий объем, часов	72	27	36	20		16

2.3. Содержание дисциплины (модуля)

РАЗДЕЛ 1. Аналитическая работа в глобальных сетях и информационных системах.

Тема 1.1. Понятие аналитической работы в глобальных сетях и информационных системах. Определение стартового уровня владения компетенцией. Основы поиска информации.

Перечень изучаемых элементов содержания

Основные понятия современных глобальных информационных систем. Источник информации в современном понимании. Модель компьютерной системы. Подсистемы или компоненты компьютерной системы. Компьютерная система и системный аналитик. Задачи системных исследований, предназначенных для принятия адекватных управленческих решений. Сущность информационно-аналитической работы. Принципы информационно-аналитической работы. Общие методы информационно-аналитической работы. Законы информационно-аналитической работы. Модель вычислительной системы, принадлежащей фон Нейману.

Понятие субъектов и объектов компьютерной системы. Отличие понятия «субъекта компьютерной системы» от «пользователя-человека». Источники информации и их свойства. Аналитика в глобальных сетях. Этапы проведения системных исследований с использованием информационных систем. Обзор поисковых систем. Профессиональный поиск, как составная часть работы аналитика. Способы, которыми поисковые машины выполняют свои функции.

Тема 1.2. Специальные главы математики, необходимые для работы аналитика (основы комбинаторики, теории вероятностей и теории множеств). Категории системного анализа.

Перечень изучаемых элементов содержания

Связь математики и современных инструментов анализа данных. Особенности применения линейной алгебры в анализе данных. Практическое значение производной и интеграла. Алгоритм градиентного спуска, который лежит в основе нейронных сетей и градиентного бустинга. Методы линейной регрессии и сингулярного разложения. Связь собственных чисел с матричными разложениями PCA и SVD. Размерность больших данных и их визуализация. Теорема Байеса и другие формулы теории вероятностей, понятие A/B-тест, доверительный интервал и бутстрап. Понятие системы, характеристика основных определений системы, свойства и структура систем. Понятие системного анализа и его основные принципы. Виды категорий системного анализа. Основные представления системного анализа как методологии решения проблем.

Тема 1.3. Основные механизмы поиска в поисковой машине. Подходы к определению достоверности информации.

Перечень изучаемых элементов содержания

Этапы проведения системных исследований. Три рабочие фазы проведения системных исследований в открытых сетях и общедоступных массивах информации. Декомпозиция поискового запроса. Дополнительный поиск и перекрестные проверки для подтверждения достоверности полученных данных. Средства контроля достоверности информации. Подготовка заключения аналитика для передачи информации заказчику поисковых работ. Дополнительные требования профессионального поиска в Интернете: полнота, достоверность, скорость. Основная задача поисковых систем. Условное разделение поисковых систем на два класса. Три основных и принципиально одинаковых функций работы поисковых машин. Специальная программа-робот спайдер (spider, паук) для построения списка слов, найденных на странице. Работа поисковой машины на примере. Обзор поисковых систем. Рекомендации по практическому нахождению информации с помощью поисковых систем. Дополнительные операторы,

позволяющие получить дополнительную информацию о поиске. Работа с различными числовыми данными.

Тема 1.4. Уточнение информации из различных источников, применение альтернативных источников информации.

Перечень изучаемых элементов содержания

Понятие информации. Информационный канал. Подходы к определению информации. Теория К. Шеннона. Основные аспекты теории информации. Источник информации. Первичные источники информации. Вторичные источники информации. Классификация информационных ресурсов сети Интернет. Структура источников деловой информации. Основные критериальные характеристики информационного поиска. Оценки результатов поиска информации. Информация из поискового массива. Закон целевой достаточности информации. Дискретные и непрерывные сообщения, передатчик, канал передачи, приемник, получатель. Кибернетико-семиотический подход к теории информации. Структурно-синтаксический, логико-семантический и прагматический аспекты природы информации. Прагматический аспект понятия «информации». Оценка достоверности информации по схеме Кента. Категории альтернативных источников информации. Что такое "альтернативные данные". Альтернативные источники информации как инструмент конкурентной разведки.

ЗАДАНИЯ К ПРАКТИЧЕСКИМ ЗАНЯТИЯМ РАЗДЕЛА 1

Тема практического занятия 1.1.: Понятие аналитической работы в глобальных сетях и информационных системах. Определение стартового уровня владения компетенцией. Основы поиска информации.

Форма практического задания: дискуссия

Вопросы для самоподготовки:

1. Дайте определение модели компьютерной системы (КС).
2. Назовите задачи системных исследований, предназначенных для принятия адекватных управленческих решений.
3. Сформулируйте сущность и принципы информационно-аналитической работы.
4. Выделите и раскройте три рабочие фазы при проведении системных исследований в открытых сетях и общедоступных массивах информации.
5. Сформулируйте важнейшие свойства субъектов и объектов, которые относятся к числу системообразующих компонентов компьютерной системы.
6. Сравните поисковые системы для поиска информации в интернете.

Тема практического занятия 1.2.: Специальные главы математики, необходимые для работы аналитика (основы комбинаторики, теории вероятностей и теории множеств). Категории системного анализа

Форма практического задания: дискуссия

Вопросы для самоподготовки:

1. Расскажите об особенностях применения линейной алгебры в анализе данных.
2. Раскройте содержание теоремы Байеса и других формул теории вероятностей.
3. Расскажите практическое значение производной и интеграла.
4. Опишите алгоритм градиентного спуска, который лежит в основе нейронных сетей и градиентного бустинга.
5. Дайте определение системного анализа и сформулируйте его основные принципы.
6. Назовите виды категорий системного анализа.

Тема практического занятия 1.3.: Основные механизмы поиска в поисковой машине. Подходы к определению достоверности информации.

Форма практического задания: дискуссия

Вопросы для самоподготовки:

1. Назовите этапы проведения системных исследований. Опишите три рабочие фазы проведения системных исследований в открытых сетях и общедоступных массивах информации.
2. Сформулируйте основную задачу поисковых систем. Обзор поисковых систем.
3. Покажите работу поисковой машины на примере системы.
4. Опишите средства контроля достоверности информации.
5. Выполните подготовку заключения аналитика для передачи информации заказчику поисковых работ.

Тема практического занятия 1.4.: Уточнение информации из различных источников, применение альтернативных источников информации.

Форма практического задания: дискуссия

Вопросы для самоподготовки:

1. Раскройте понятие информации, информационного канала. Перечислите подходы к определению информации.
2. Что такое первичные и вторичные источники информации.
3. Назовите критерии характеристик информационного поиска.
4. Опишите теорию К.Шеннона.
5. Выполните оценку результатов поиска информации.
6. Сформулируйте закон целевой достаточности информации.
7. Что такое "альтернативные данные". Альтернативные источники информации как инструмент конкурентной разведки.

РУБЕЖНЫЙ КОНТРОЛЬ К РАЗДЕЛУ 1

Форма рубежного контроля – контрольная работа

Примерный перечень вопросов

1. Дайте определение модели компьютерной системы (КС).

2. Назовите задачи системных исследований, предназначенных для принятия адекватных управленческих решений.
3. Сформулируйте сущность и принципы информационно-аналитической работы.
4. Выделите и раскройте три рабочие фазы при проведении системных исследований в открытых сетях и общедоступных массивах информации.
5. Сравните поисковые системы для поиска информации в интернете.
6. Сформулируйте важнейшие свойства субъектов и объектов, которые относятся к числу системообразующих компонентов компьютерной системы.
7. Расскажите об особенностях применения линейной алгебры в анализе данных.
8. Раскройте содержание теоремы Байеса и других формул теории вероятностей.
9. Расскажите практическое значение производной и интеграла.
10. Опишите алгоритм градиентного спуска, который лежит в основе нейронных сетей и градиентного бустинга.
11. Дайте определение системного анализа и сформулируйте его основные принципы.
12. Назовите виды категорий системного анализа.
13. Назовите этапы проведения системных исследований. Опишите три рабочие фазы проведения системных исследований в открытых сетях и общедоступных массивах информации.
14. Сформулируйте основную задачу поисковых систем. Обзор поисковых систем.
15. Покажите работу поисковой машины на примере.
16. Опишите средства контроля достоверности информации.
17. Выполните подготовку заключения аналитика для передачи информации заказчику поисковых работ.
18. Раскройте понятие информации, информационного канала. Перечислите подходы к определению информации.
19. Что такое первичные и вторичные источники информации.
20. Назовите критерии характеристик информационного поиска.
21. Опишите теорию К.Шеннона.
22. Выполните оценку результатов поиска информации.
23. Сформулируйте закон целевой достаточности информации.
24. Что такое "альтернативные данные". Альтернативные источники информации как инструмент конкурентной разведки.

РАЗДЕЛ 2. Работа с большими данными

Тема 2.1. Работа с большими данными. Словари и библиометрия. Базы данных РИНЦ и наукометрия. Определение местоположений и параметров организаций и юридических лиц.

Перечень изучаемых элементов содержания

Понятие больших данных. Направления применения больших данных. История развития наукометрии. Наукометрическая база данных. Какие наукометрические базы данных есть в России. Основные наукометрические показатели. Виды научных баз данных. Библиометрия как научная дисциплина. Российский индекс научного цитирования (РИНЦ). Использование "индексов цитирования" для оценки результативности научной деятельности. Цель РИНЦ.

Обзоры наукометрических индикаторов и ресурсов. Основные задачи, которые решает проект РИНЦ. Международные наукометрические базы данных. Что означает "геолокация". Практическое применение геолокации. Как работает геолокация. Геопозиция: что такое и как она определяется. Методы определения геопозиции.

Тема 2.2. Сравнение больших массивов текстовых данных. Анализ книг и справочников.

Перечень изучаемых элементов содержания

Наилучшее определение категории Большие данные (Big Data). Большие данные и бизнес-аналитика. Методики анализа больших данных. Метод преобразования и сравнения текстовой информации. Инструменты и способы анализа текстовой информации. Типовая функциональная архитектура системы текстовой аналитики. Четыре фактора, влияющих на выбор системы анализа текстовой информации.

Тема 2.3. Статистический анализ информации. Основные понятия статистики текста.

Перечень изучаемых элементов содержания

Виды научной и прикладной деятельности в области статистических методов анализа данных (по степени специфичности методов, сопряженной с погруженностью в конкретные проблемы). Дисперсионный анализ. Цель и сущность. Методы статистического анализа текста. Частотный анализ. Ранжирование данных. Закон Бредфорда-Ципфа. Контент-анализ. История появления контент-анализа. Процедура контент-анализа. Сбор и первичная обработка данных контент-анализа. Интерпретация и синтезирование результатов. Виды контент-анализа. Назначение контент-анализа.

Тема 2.4. Системы автоматизированного перевода. Подходы к мультязыковому поиску

Перечень изучаемых элементов содержания

Принцип работы современного машинного перевода. Автоматизированный и машинный переводы. Системы автоматизированного перевода. Условные категории задач обработки текста. Извлечение смысла. Неструктурированные данные. Анализ неструктурированных данных. Автоматическая обработка текстов (АОТ). Компьютерная лингвистика. Методы машинного обучения, статистического анализа. модель Маркова, логические модели и модификации этих методов с учетом специфики Больших Данных. Джорджтаунский эксперимент. Задачи компьютерной лингвистики. Анализ и градация мнений. Анализ тональности высказываний. Классификация текстов по темам. Генерация речи. Ведение диалога. Проверка правописания.

Извлечение смысла из текста. Поиск ответов на вопросы. Классификация системы АОТ. Мультиязычные системы. Три способа реализации мультиязычности.

ЗАДАНИЯ К ПРАКТИЧЕСКИМ ЗАНЯТИЯМ РАЗДЕЛА 2

Тема практического занятия 2.1.: Работа с большими данными. Словари и библиометрия. Базы данных РИНЦ и наукометрия. Определение местоположений и параметров организаций и юридических лиц.

Форма практического задания: дискуссия

Вопросы для самоподготовки:

1. Дайте определение понятия Больших данных.
2. Проанализируйте области применения Больших данных.
3. Расскажите историю развития наукометрии.
4. Дайте определение библиометрии как научной дисциплины.
5. Что является объектами изучения в библиометрических исследованиях.
6. Перечислите наукометрические базы данных в России.
7. Что такое Российский индекс научного цитирования (РИНЦ). Назовите цель и основные задачи, которые решает проект РИНЦ.
8. Расскажите о геолокации и геопозиции. Покажите их соотношение друг с другом.

Тема практического занятия 2.2.: Сравнение больших массивов текстовых данных. Анализ книг и справочников.

Форма практического задания: дискуссия

Вопросы для самоподготовки:

1. Выполните сравнительную характеристику категорий "Большие данные и бизнес-аналитика".
2. Опишите Метод преобразования и сравнения текстовой информации.
3. Назовите инструменты и способы анализа текстовой информации.
4. Какие факторы влияют на выбор системы анализа текстовой информации.

Тема практического занятия 2.3.: Статистический анализ информации. Основные понятия статистики текста.

Форма практического задания: дискуссия

Вопросы для самоподготовки:

1. Дайте определение статистического анализа информации.
2. Расскажите о видах научной и прикладной деятельности в области статистических методов анализа данных.
3. Опишите методы статистического анализа текста.
4. В чем заключается цель и сущность дисперсионного анализа
5. Раскройте содержание понятия контент-анализа. Виды и назначение контент-анализа.

Тема практического занятия 2.4.: Системы автоматизированного перевода. Подходы к мультиязыковому поиску

Форма практического задания: дискуссия

Вопросы для самоподготовки:

1. Расскажите о развитии систем машинного перевода. Что такое Джорджтаунский эксперимент.
2. В чем отличие машинного(автоматического) перевода от автоматизированного перевода.
3. Назовите основные направления развития систем машинного перевода (Machine Translation, МТ).
4. Раскройте содержание понятия Системы автоматизированного перевода.
5. Расскажите о принципах безопасного внедрения мультиязычности и тонкостях ее настройки.

РУБЕЖНЫЙ КОНТРОЛЬ К РАЗДЕЛУ 2

Форма рубежного контроля – контрольная работа

Примерный перечень вопросов:

1. Дайте определение понятия больших данных.
2. Проанализируйте области применения больших данных.
3. Расскажите историю развития наукометрии.
4. Дайте определение библиометрии как научной дисциплины.
5. Что является объектами изучения в библиометрических исследованиях.
6. Перечислите наукометрические базы данных в России.
7. Что такое Российский индекс научного цитирования (РИНЦ). Назовите цель и основные задачи, которые решает проект РИНЦ.
8. Расскажите о геолокации и геопозиция. Покажите их соотношение друг с другом.
9. Выполните сравнительную характеристику категорий "Большие данные и бизнес-аналитика".
10. Опишите Метод преобразования и сравнения текстовой информации.
11. Назовите инструменты и способы анализа текстовой информации.
12. Какие факторы влияют на выбор системы анализа текстовой информации.
13. Расскажите о видах научной и прикладной деятельности в области статистических методов анализа данных.
14. Опишите методы статистического анализа текста.
15. В чем заключается цель и сущность дисперсионного анализа.
16. Раскройте содержание понятия контент-анализа. Виды и назначение контент-анализа.
17. Расскажите о развитии систем машинного перевода. Что такое Джорджтаунский эксперимент.
18. В чем отличие машинного (автоматического) перевода от автоматизированного перевода.
19. Назовите основные направления развития систем машинного перевода (Machine Translation, МТ).
20. Раскройте содержание понятия Системы автоматизированного перевода.

21. Расскажите о принципах безопасного внедрения мультязычности и тонкостях ее настройки.

РАЗДЕЛ 3. УЧЕБНО-МЕТОДИЧЕСКОЕ ОБЕСПЕЧЕНИЕ САМОСТОЯТЕЛЬНОЙ РАБОТЫ ОБУЧАЮЩИХСЯ ПО ДИСЦИПЛИНЕ (МОДУЛЮ)

3.1. Виды самостоятельной работы обучающихся по дисциплине (модулю)

Очной формы обучения

Раздел, тема	Количество часов	Вид самостоятельной работы
Семестр 2		
Раздел 1. Аналитическая работа в глобальных сетях и информационных системах.	4	Подготовка реферата
	4	Подготовка к контрольной работе
	2	Самостоятельное изучение материала раздела/темы
Раздел 2. Работа с большими данными	6	Подготовка реферата
	6	Подготовка к контрольной работе
	5	Самостоятельное изучение материала раздела/темы
Общий объем по дисциплине (модулю), часов	27	

3.2. Задания для самостоятельной работы

Задания для самостоятельной работы к Разделу 1

Форма задания: реферат

Примерный перечень тем рефератов к разделу 1:

1. Основные понятия современных глобальных информационных систем.
2. Аналитика в глобальных сетях.
3. Компьютерная система и системный аналитик.
4. Стратегические алгоритмы анализа информации.

5. Безопасность веб-приложений.
6. Источники информации и их свойства.
7. Этапы проведения системных исследований в открытых сетях и общедоступных массивах информации.
8. Обзор поисковых систем.
9. Практическое использование поисковых систем (на примере).
10. Дополнительные операторы (специализированные конструкции), позволяющие получить дополнительную информацию о поиске.
11. Дополнительные механизмы системного анализа в открытой сети.
12. Информация и ее свойства Источники информации.
13. Общая характеристика информационно-аналитической работы.
14. Методы информационно-аналитической работы.
15. Этапы накопления и подготовки информации.

Задания для самостоятельной работы к Разделу 2

Форма задания: реферат

Примерный перечень тем рефератов к разделу 2:

1. История развития наукометрии.
2. Основные наукометрические показатели.
3. Методика анализа больших данных.
4. Метод расчёта индекса Хирша. Сходство и отличие индекса Хирша от Российского индекса научного цитирования.
5. Российский индекс научного цитирования.
6. Метод преобразования и сравнения текстовой информации.
7. Обзор методов интеллектуального анализа научных текстов.
8. Электронные сетевые научные ресурсы и другие источники данных.
9. Библиометрия как научная дисциплина.
10. Методология библиометрических исследований.
11. Особенности статистики и статистического анализа.
12. Статистические методы в контексте исследования текстов и определение возможностей их применения.
13. Методы и инструменты текстовой аналитики, используемые для решения проблемы больших данных.
14. Машинный перевод: современные технологии.

Литература для самостоятельного изучения к Разделу 1-2.

Основная литература

1. *Глазков, А. В.* Семантика: от слова к тексту: учебник и практикум для вузов / А. В. Глазков. — Москва: Издательство Юрайт, 2023. — 492 с. — (Высшее образование). — ISBN 978-5-534-15025-4. — Текст: электронный // Образовательная платформа Юрайт [сайт]. — URL: <https://urait.ru/bcode/520029> (дата обращения: 12.05.2023).
2. *Колесникова, С. М.* Когнитивная лингвистика: учебник для вузов / С. М. Колесникова, Е. В. Алтабаева, А. Т. Грязнова; под редакцией С. М. Колесниковой. — Москва: Издательство Юрайт, 2023. — 192 с. — (Высшее образование). — ISBN 978-5-534-15454-2.

— Текст : электронный // Образовательная платформа Юрайт [сайт]. — URL: <https://urait.ru/bcode/520470> (дата обращения: 12.05.2023).

3. Вдовин, В. М. Теория систем и системный анализ : учебник / В. М. Вдовин, Л. Е. Суркова, В. А. Валентинов. – 6-е изд., стер. – Москва : Дашков и К°, 2022. – 643 с. : ил., табл., схем., граф. – (Учебные издания для бакалавров). – Режим доступа: по подписке. – URL: <https://biblioclub.ru/index.php?page=book&id=684426> (дата обращения: 12.05.2023). – Библиогр. в кн. – ISBN 978-5-394-04581-3.

Дополнительная литература

1. Шабанов, Т. Ю. Современные технологии поиска и обработки информации / Т. Ю. Шабанов. – Челябинск : Челябинский государственный университет, 2021. – 122 с. – ISBN 978-5-7271-1719-4. – https://elibrary.ru/download/elibrary_46594329_83139779.pdf
2. Игнатъев, А. Г. Актуальные тренды регулирования Интернета: от открытого пространства безграничной свободы к региональной и страновой фрагментации / А. Г. Игнатъев, Ю. А. Линдре. – Москва : Автономная некоммерческая организация «Центр компетенций по глобальной ИТ-кооперации», 2023. – 30 с. – / https://elibrary.ru/download/elibrary_52281008_49003884.pdf
3. Локнов, А. И. Средства и системы обработки информации : Учебное пособие / А. И. Локнов, Ю. И. Синешук, В. Н. Родин. – Санкт-Петербург : Санкт-Петербургский университет Министерства внутренних дел Российской Федерации, 2023. – 124 с. – ISBN 978-5-91837-676-8. – https://elibrary.ru/download/elibrary_50288517_89658791.pdf

3.3. Методические указания к самостоятельной работе по дисциплине (модулю)

Освоение слушателями программы предполагает изучение материалов дисциплин (модулей) в ходе самостоятельной работы.

Для успешного освоения дисциплины (модуля) и достижения поставленных целей необходимо внимательно ознакомиться с рабочей программой дисциплины (модуля), доступной в электронной информационно-образовательной среде РГСУ.

Следует обратить внимание на списки основной и дополнительной литературы, на предлагаемые преподавателем ресурсы информационно-телекоммуникационной сети Интернет. Эта информация необходима для самостоятельной работы обучающегося.

Для более углубленного изучения темы задания для самостоятельной работы рекомендуется выполнять параллельно с изучением данной темы. При выполнении заданий по возможности используйте наглядное представление материала.

Самостоятельная работа включает разнообразный комплекс видов и форм работы обучающихся.

Написание реферата (доклада).

Требования к структуре реферата (доклада):

Работа должна содержать систематизацию и краткое изложение материала из не менее 5-и литературных источников (монографий, научных статей и докладов) по выбранной теме.

Основные требования к оформлению:

Структура доклада (реферата): 1) титульный лист; 2) содержание (в нем последовательно указываются названия пунктов доклада (реферата), указываются страницы, с которых начинается каждый пункт); 3) введение (формулируется суть исследуемой проблемы, обосновывается выбор темы, определяются ее значимость и актуальность, указываются цель и задачи доклада (реферата), дается характеристика используемой литературы); 4) основная часть (каждый раздел ее доказательно раскрывает исследуемый вопрос); 5) выводы и заключение (подводятся итоги или делается обобщенный вывод по теме доклада (реферата)); 6) литература.

Доклад (реферат) оформляется на одной стороне листа белой бумаги формата А4 (210x297 мм). Интервал межстрочный -полупорный. Цвет шрифта - черный. Гарнитура шрифта основного текста - «Times New Roman» или аналогичная. Кегль (размер) от 12 до 14 пунктов. Размеры полей страницы (не менее): правое 10 мм, верхнее – 15 мм, нижнее – 20 мм, левое - 25 мм. Формат абзаца: полное выравнивание («по ширине»). Отступ красной строки одинаковый по всему тексту – 15 мм. Страницы должны быть пронумерованы с учётом титульного листа (на титульном листе номер страницы не ставится). В работах используются цитаты, статистические материалы. Эти данные оформляются в виде сносок (ссылок и примечаний). Внутритекстовые, подстрочные и затекстовые библиографические ссылки должны оформляться в соответствии с ГОСТ Р 7.0.5-2008 «Библиографическая ссылка». Общие требования и правила составления».

Реферат (доклад) сдается в бумажном и электронном виде (10 - 20 печатных страниц).

При проверке реферата (доклада) на антиплагиат - www.antiplagiat.ru - (более 50% заимствований) работа не принимается.

Выполнение тестовых заданий.

Тестовые задания содержат вопросы и 3-4 варианта ответа по базовым положениям изучаемой темы, составлены с расчетом на знания, полученные слушателями в процессе изучения темы.

Тестовые задания выполняются в письменной или электронной форме и сдаются преподавателю, ведущему дисциплину (модуль).

РАЗДЕЛ 4. ОЦЕНОЧНЫЕ МАТЕРИАЛЫ ПО ДИСЦИПЛИНЕ (МОДУЛЮ)

4.1. Форма промежуточной аттестации обучающегося по дисциплине (модулю)

Контрольным мероприятием промежуточной аттестации обучающихся по дисциплине (модулю) является **зачет**, который проводится в **устной** форме.

4.2. Оценочные материалы, определяющие процедуры оценивания знаний, умений, навыков и (или) опыта деятельности, характеризующих этапы формирования компетенций

4.2.1. Организационные основы применения балльно-рейтинговой системы оценки успеваемости обучающихся по дисциплине (модулю)

Оценка качества освоения обучающимися дисциплины (модуля) реализуется в формате балльно-рейтинговой системы оценки успеваемости обучающихся (БРСО).

БРСО в ходе текущего контроля успеваемости и промежуточной аттестации осуществляется по 100-балльной шкале.

Академический рейтинг обучающегося по дисциплине (модулю) складывается из результатов:

– текущего контроля успеваемости (максимальный текущий рейтинг обучающегося 80 рейтинговых баллов;

– промежуточной аттестации (максимальный рубежный рейтинг обучающегося 20 рейтинговых баллов.

Условия оценки освоения обучающимся дисциплины (модуля) в формате БРСО доводятся преподавателем до сведения обучающихся на первом учебном занятии, а также размещены в свободном доступе в электронной информационно-образовательной среде Университета.

4.2.2. Проведение текущего контроля успеваемости обучающихся по дисциплине (модулю) в соответствии с балльно-рейтинговой системой оценки успеваемости обучающегося

В течение учебного семестра до промежуточной аттестации на основании утвержденной рабочей программы дисциплины (модуля) формируется текущий рейтинг обучающегося. Текущий рейтинг обучающегося складывается как сумма рейтинговых баллов, полученных им в течение учебного семестра по всем видам учебных занятий по дисциплине (модулю).

В процессе текущего контроля оцениваются следующие действия обучающегося, направленные на освоение компетенций в рамках изучения дисциплины (модуля):

- академическая активность (посещаемость учебных занятий, самостоятельное изучение содержания дисциплины (модуля) в электронной информационно-образовательной среде, соблюдение сроков сдачи практических заданий и текущих контрольных мероприятий и др.);
- выполнение и сдача текущих и итогового практических заданий (рефераты);
- прохождение рубежей текущего контроля, включая соблюдение графика их прохождения в электронной информационно-образовательной среде.

Для планирования расчета текущего рейтинга обучающегося используются следующие пропорции:

Вид учебного действия	Максимальная рейтинговая оценка, баллов
академическая активность	10
практические задания	40
<i>из них: текущие практические задания</i>	20
<i>итоговое практическое задание</i>	20
рубежи текущего контроля	30
ИТОГО:	80

В течение учебного семестра по дисциплине (модулю) обучающимся должен быть накоплен текущий рейтинг не менее 52 рейтинговых баллов (65% от максимального значения текущего рейтинга).

Необходимыми условиями допуска обучающегося к промежуточной аттестации по дисциплине являются положительное прохождение обучающимся не менее 65% рубежей текущего контроля с накоплением не менее 65% максимального рейтингового балла за каждый рубеж текущего контроля и положительное выполнение итогового практического задания с накоплением не менее 65% максимального рейтингового балла, установленного за итоговое практическое задание.

Невыполнение вышеуказанных условий является текущей академической задолженностью, которая должна быть ликвидирована обучающимся до контрольного мероприятия промежуточной аттестации.

Сведения о наличии у обучающихся текущей академической задолженности, сроках и порядке добора рейтинговых баллов для её ликвидации доводятся до обучающихся педагогическим работником.

В случае неликвидации текущей академической задолженности, педагогический работник обязан во время контрольного мероприятия промежуточной аттестации поставить обучающемуся 0 рейтинговых баллов. В этом случае ликвидация текущей академической задолженности возможна в периоды проведения повторной промежуточной аттестации.

4.2.3. Проведение промежуточной аттестации обучающихся по дисциплине (модулю) в соответствии с балльно-рейтинговой системой оценки успеваемости обучающегося

Промежуточная аттестация по дисциплине (модулю) проводится в соответствии с Положением о промежуточной аттестации обучающихся по основным профессиональным образовательным программам в Российском государственном социальном университете и

Положением о балльно-рейтинговой системе оценки успеваемости обучающихся по основным профессиональным образовательным программам в Российском государственном социальном университете в действующей редакции.

На промежуточную аттестацию отводится 20 рейтинговых баллов.

Ответы обучающегося на контрольном мероприятии промежуточной аттестации оцениваются педагогическим работником по 20 - балльной шкале, а итоговая оценка по дисциплине (модулю) выставляется по системе зачтено / не зачтено для зачета.

Критерии выставления оценки определяются Положением о балльно-рейтинговой системе оценки успеваемости обучающихся по основным профессиональным образовательным программам высшего образования - программам бакалавриата, программам специалитета, программам магистратуры в Российском государственном социальном университете.

В процессе определения рубежного рейтинга обучающегося используется следующая шкала:

Рубежный рейтинг	Критерии оценки освоения обучающимся дисциплины (модуля) в ходе контрольных мероприятий промежуточной аттестации
19-20 рейтинговых баллов	обучающийся глубоко и прочно усвоил программный материал, исчерпывающе, последовательно, грамотно и логически стройно его излагает, тесно увязывает с задачами и будущей деятельностью, не затрудняется с ответом при видоизменении задания, свободно справляется с задачами и практическими заданиями, правильно обосновывает принятые решения, умеет самостоятельно обобщать и излагать материал, не допуская ошибок
16-18 рейтинговых баллов	обучающийся твердо знает программный материал, грамотно и по существу излагает его, не допуская существенных неточностей в ответе на вопрос, может правильно применять теоретические положения и владеет необходимыми умениями и навыками при выполнении практических заданий
13-15 рейтинговых баллов	обучающийся освоил основной материал, но не знает отдельных деталей, допускает неточности, недостаточно правильные формулировки, нарушает последовательность в изложении программного материала и испытывает затруднения в выполнении практических заданий
1-12 рейтинговых баллов	обучающийся не знает значительной части программного материала, допускает существенные ошибки, с большими затруднениями выполняет практические задания
0 рейтинговых баллов	не аттестован

4.3. Перечень заданий для проведения текущей и промежуточной оценки знаний, умений, навыков и (или) опыта деятельности, характеризующих этапы формирования компетенций

4.3.1. Оценочные материалы для проведения текущей аттестации и рубежного контроля, обучающихся по дисциплине (модулю)

Перечень вопросов рубежного контроля и текущей аттестации

№ п/п	Контролируемые разделы , дисциплины	Код контролируемой компетенций	Форма рубежного контроля	Вопросы/задания рубежного контроля
1.	Раздел -1 "Аналитическая работа в глобальных сетях и информационных системах"	УК-1	Контрольная работа	<ol style="list-style-type: none"> 1. Определение модели компьютерной системы (КС). 2. Задачи системных исследований, предназначенных для принятия адекватных управленческих решений 3. Сущность и принципы информационно-аналитической работы. 4. Сравните поисковые системы для поиска информации в интернете. 5. Особенности применения линейной алгебры в анализе данных. 6. Системный анализ и его основные принципы. 7. Основная задача поисковых систем. Обзор поисковых систем. 8. Средства контроля достоверности информации. 9. Подготовка заключения аналитика для передачи информации заказчику поисковых работ. 10. Понятие информации, информационного канала. Подходы к определению информации. 11. Первичные и вторичные источники информации. 12. Критерии характеристик информационного поиска. 13. Оценка результатов поиска информации. 14. Закон целевой достаточности

				<p>информации.</p> <p>15. Что такое "альтернативные данные". Альтернативные источники информации как инструмент конкурентной разведки.</p>
2.	Раздел -2 «Работа с большими данными»	УК-1	Контрольная работа	<ol style="list-style-type: none"> 1. Дайте определение понятия больших данных. 2. Проанализируйте области применения больших данных. 3. Расскажите историю развития наукометрии. 4. Дайте определение библиометрии как научной дисциплины 5. Что является объектами изучения в библиометрических исследованиях 6. Перечислите наукометрические базы данных в России 7. Что такое Российский индекс научного цитирования (РИНЦ). Назовите цель и основные задачи, которые решает проект РИНЦ 8. Расскажите о геолокации и геопозиция. Покажите их соотношение друг с другом. 9. Выполните сравнительную характеристику категорий " Большие данные и бизнес-аналитика." 10. Опишите Метод преобразования и сравнения текстовой информации. 11. Назовите инструменты и способы анализа текстовой информации. 12. Какие факторы влияют на выбор системы анализа текстовой информации. 13. Расскажите о видах научной и прикладной деятельности в области статистических методов анализа данных 14. Опишите методы статистического анализа текста. 15. В чем заключается цель и сущность дисперсионного анализа 16. Раскройте содержание понятия контент-анализа. Виды и назначение контент-анализа

				<p>17. Расскажите о развитии систем машинного перевода. Что такое Джорджтаунский эксперимент.</p> <p>18. В чем отличие машинного (автоматического) перевода от автоматизированного перевода.</p> <p>19. Назовите основные направления развития систем машинного перевода (Machine Translation, MT)</p> <p>20. Раскройте содержание понятия Системы автоматизированного перевода</p> <p>21. Расскажите о принципах безопасного внедрения мультязычности и тонкостях ее настройки</p>
--	--	--	--	---

4.3.2. Оценочные материалы для проведения промежуточной аттестации обучающихся по дисциплине (модулю)

Вопросы/задания для проведения промежуточной аттестации обучающихся по дисциплине (модулю)

Коды контролируемой компетенций	Вопросы /задания
УК-1	<ol style="list-style-type: none"> 1. Дайте определение модели компьютерной системы (КС). 2. Назовите задачи системных исследований, предназначенных для принятия адекватных управленческих решений 3. Сформулируйте сущность и принципы информационно-аналитической работы. 4. Выделите и раскройте три рабочие фазы при проведении системных исследований в открытых сетях и общедоступных массивах информации. 5. Сравните поисковые системы для поиска информации в интернете. 6. Сформулируйте важнейшие свойства субъектов и объектов, которые относятся к числу системообразующих компонентов компьютерной системы. 7. Расскажите об особенностях применения линейной алгебры в анализе данных. 8. Раскройте содержание теоремы Байеса и других формул теории вероятностей. 9. Расскажите практическое значение производной и интеграла. 10. Опишите алгоритм градиентного спуска, который лежит в основе

	<p>нейронных сетей и градиентного бустинга.</p> <ol style="list-style-type: none"> 11. Дайте определение системного анализа и сформулируйте его основные принципы. 12. Назовите виды категорий системного анализа. 13. Назовите этапы проведения системных исследований . Опишите три рабочие фазы проведения системных исследований в открытых сетях и общедоступных массивах информации. 14. Сформулируйте основную задачу поисковых систем. Обзор поисковых систем. 15. Покажите работу поисковой машины на примере. 16. Опишите средства контроля достоверности информации. 17. Выполните подготовку заключения аналитика для передачи информации заказчику поисковых работ. 18. Раскройте понятие информации, информационного канала. Перечислите подходы к определению информации. 19. Что такое первичные и вторичные источники информации. 20. Назовите критерии характеристик информационного поиска. 21. Опишите теорию К.Шеннона. 22. Выполните оценку результатов поиска информации. 23. Сформулируйте закон целевой достаточности информации. 24. Что такое "альтернативные данные". Альтернативные источники информации как инструмент конкурентной разведки. 25. Дайте определение понятия больших данных. 26. Проанализируйте области применения больших данных. 27. Расскажите историю развития наукометрии. 28. Дайте определение библиометрии как научной дисциплины 29. Что является объектами изучения в библиометрических исследованиях 30. Перечислите наукометрические базы данных в России 31. Что такое Российский индекс научного цитирования(РИНЦ). Назовите цель и основные задачи, которые решает проект РИНЦ 32. Расскажите о геолокации и геопозиции. Покажите их соотношение друг с другом. 33. Выполните сравнительную характеристику категорий " Большие данные и бизнес-аналитика." 34. Опишите Метод преобразования и сравнения текстовой информации. 35. Назовите инструменты и способы анализа текстовой информации. 36. Какие факторы влияют на выбор системы анализа текстовой информации. 37. Расскажите о видах научной и прикладной деятельности в области статистических методов анализа данных 38. Опишите методы статистического анализа текста. 39. В чем заключается цель и сущность дисперсионного анализа 40. Раскройте содержание понятия контент-анализа. Виды и назначение контент-анализа
--	--

	<p>41. Расскажите о развитии систем машинного перевода. Что такое Джорджтаунский эксперимент.</p> <p>42. В чем отличие машинного(автоматического) перевода от автоматизированного перевода.</p> <p>43. Назовите основные направления развития систем машинного перевода (Machine Translation, MT)</p> <p>44. Раскройте содержание понятия Системы автоматизированного перевода</p> <p>45. Расскажите о принципах безопасного внедрения мультязычности и тонкостях ее настройки</p>
--	--

РАЗДЕЛ 5. УСЛОВИЯ РЕАЛИЗАЦИИ ДИСЦИПЛИНЫ (МОДУЛЯ)

5.1. Перечень основной и дополнительной учебной литературы для освоения дисциплины (модуля)

5.1.1. Основная литература

1. Глазков, А. В. Семантика: от слова к тексту: учебник и практикум для вузов / А. В. Глазков. — Москва : Издательство Юрайт, 2023. — 492 с. — (Высшее образование). — ISBN 978-5-534-15025-4. — Текст : электронный // Образовательная платформа Юрайт [сайт]. — URL: <https://urait.ru/bcode/520029> (дата обращения: 12.05.2023);
2. Колесникова, С. М. Когнитивная лингвистика: учебник для вузов / С. М. Колесникова, Е. В. Алтабаева, А. Т. Грязнова; под редакцией С. М. Колесниковой. — Москва : Издательство Юрайт, 2023. — 192 с. — (Высшее образование). — ISBN 978-5-534-15454-2. — Текст : электронный // Образовательная платформа Юрайт [сайт]. — URL: <https://urait.ru/bcode/520470> (дата обращения: 12.05.2023);
3. Вдовин, В. М. Теория систем и системный анализ : учебник / В. М. Вдовин, Л. Е. Суркова, В. А. Валентинов. — 6-е изд., стер. — Москва : Дашков и К°, 2022. — 643 с. : ил., табл., схем., граф. — (Учебные издания для бакалавров). — Режим доступа: по подписке. — URL: <https://biblioclub.ru/index.php?page=book&id=684426> (дата обращения: 12.05.2023). — Библиогр. в кн. — ISBN 978-5-394-04581-3.

5.1.2. Дополнительная литература

1. Шабанов Т.Ю. Современные технологии поиска и обработки информации : учебное пособие / Т.Ю.Шабанов. — Челябинск : Издательство Челябинский государственный университет, 2021. — 122 с. — (Высшее образование). — ISBN 978-5-7271-1719-4. — Текст : электронный // Научная электронная библиотека eLIBRARY. — URL https://elibrary.ru/download/elibrary_46594329_24259927.pdf (дата обращения: 15.05.2023);
2. Игнатъев, А. Г. Актуальные тренды регулирования Интернета: от открытого пространства безграничной свободы к региональной и страновой фрагментации / А. Г. Игнатъев, Ю. А. Линдре. — Москва : Автономная некоммерческая организация «Центр компетенций по глобальной ИТ-кооперации», 2023. — 30 с. — https://elibrary.ru/download/elibrary_52281008_49003884.pdf (дата обращения: 26.05.2023);
3. Локнов, А. И. Средства и системы обработки информации : Учебное пособие / А. И. Локнов, Ю. И. Синещук, В. Н. Родин. — Санкт-Петербург : Санкт-Петербургский университет Министерства внутренних дел Российской Федерации, 2023. — 124 с. — ISBN 978-5-91837-

676-8. https://elibrary.ru/download/elibrary_50288517_89658791.pdf (дата обращения: 26.05.2023).

5.2 Перечень ресурсов информационно-коммуникационной сети «Интернет», необходимых для освоения дисциплины (модуля)

№ №	Название электронного ресурса	Описание электронного ресурса	Используемый для работы адрес
1.	ЭБС «Университетская библиотека онлайн»	Электронная библиотека, обеспечивающая доступ высших и средних учебных заведений, публичных библиотек и корпоративных пользователей к наиболее востребованным материалам по всем отраслям знаний от ведущих российских издательств	http://biblioclub.ru/
2.	Научная электронная библиотека eLIBRARY.ru	Крупнейший российский информационно-аналитический портал в области науки, технологии, медицины и образования, содержащий рефераты и полные тексты более 34 млн научных публикаций и патентов	http://elibrary.ru/
3.	Образовательная платформа Юрайт	Электронно-библиотечная система для ВУЗов, ССУЗов, обеспечивающая доступ к учебникам, учебной и методической литературе по различным дисциплинам.	https://urait.ru/
4.	База данных "EastView"	Полнотекстовая база данных периодических изданий	https://dlib.eastview.com
5.	Электронная библиотека "Grebennikon"	Библиотека предоставляет доступ более чем к 30 журналам, выпускаемых Издательским домом "Гребенников".	https://grebennikon.ru/

5.3 Методические указания для обучающихся по освоению дисциплины (модуля)

Освоение обучающимся дисциплины (модуля) предполагает изучение материалов дисциплины (модуля) на аудиторных занятиях и в ходе самостоятельной работы. Аудиторные занятия проходят в форме лекций и практических занятий.

При подготовке к аудиторным занятиям необходимо помнить особенности каждой формы его проведения.

Подготовка к учебному занятию лекционного типа заключается в следующем.

С целью обеспечения успешного обучения обучающийся должен готовиться к лекции, поскольку она является важнейшей формой организации учебного процесса, поскольку:

- знакомит с новым учебным материалом;
- разъясняет учебные элементы, трудные для понимания;
- систематизирует учебный материал;
- ориентирует в учебном процессе.

С этой целью:

- внимательно прочитайте материал предыдущей лекции;
- ознакомьтесь с учебным материалом по учебнику и учебным пособиям с темой прочитанной лекции;
- внесите дополнения к полученным ранее знаниям по теме лекции на полях лекционной тетради;
- запишите возможные вопросы, которые вы зададите лектору на лекции по материалу изученной лекции;
- постарайтесь уяснить место изучаемой темы в своей подготовке;

– узнайте тему предстоящей лекции (по тематическому плану, по информации лектора) и запишите информацию, которой вы владеете по данному вопросу.

Подготовка к занятию семинарского типа

При подготовке и работе во время проведения занятий семинарского типа следует обратить внимание на следующие моменты: на процесс предварительной подготовки, на работу во время занятия, обработку полученных результатов, исправление полученных замечаний.

Предварительная подготовка к учебному занятию семинарского типа заключается в изучении теоретического материала в отведенное для самостоятельной работы время, ознакомление с инструктивными материалами с целью осознания задач практического занятия.

Работа во время проведения учебного занятия семинарского типа включает:

– консультирование студентов преподавателями и вспомогательным персоналом с целью предоставления исчерпывающей информации, необходимой для самостоятельного выполнения предложенных преподавателем задач;

– самостоятельное выполнение заданий согласно обозначенной учебной программой тематики.

Обработка, обобщение полученных результатов проводится обучающимися самостоятельно или под руководством преподавателя (в зависимости от степени сложности поставленных задач). В результате оформляется индивидуальный отчет. Подготовленная к сдаче на контроль и оценку работа сдается преподавателю. Форма отчетности может быть письменная, устная или две одновременно. Главным результатом в данном случае служит получение положительной оценки по каждому занятию. Это является необходимым условием при проведении рубежного контроля и допуска к зачету. При получении неудовлетворительных результатов обучающийся имеет право в дополнительное время пересдать преподавателю работу до проведения промежуточной аттестации.

5.4 Информационно-технологическое обеспечение образовательного процесса по дисциплине (модуля)

5.4.1. Средства информационных технологий:

1. Персональные компьютеры;
2. Средства доступа в Интернет;
3. Проектор.

5.4.2. Лицензионное и свободно распространяемое программное обеспечение, в том числе отечественного производства:

1. Операционная система: Astra Linux SE
2. Пакет офисных программ: LibreOffice
3. Справочная система Консультант+
4. Okular или Acrobat Reader DC
5. Ark или 7-zip
6. User Gate
7. TrueConf (client)

5.4.3. Информационные справочные системы и профессиональные базы данных

№	Название	Описание электронного ресурса	Используемый для
----------	-----------------	--------------------------------------	-------------------------

№	электронного ресурса		работы адрес
1.	ЭБС «Университетская библиотека онлайн»	Электронная библиотека, обеспечивающая доступ высших и средних учебных заведений, публичных библиотек и корпоративных пользователей к наиболее востребованным материалам по всем отраслям знаний от ведущих российских издательств	http://biblioclub.ru/
2.	Научная электронная библиотека eLIBRARY.ru	Крупнейший российский информационно-аналитический портал в области науки, технологии, медицины и образования, содержащий рефераты и полные тексты более 34 млн научных публикаций и патентов	http://elibrary.ru/
3.	Образовательная платформа Юрайт	Электронно-библиотечная система для ВУЗов, ССУЗов, обеспечивающая доступ к учебникам, учебной и методической литературе по различным дисциплинам.	https://urait.ru/
4.	База данных "EastView"	Полнотекстовая база данных периодических изданий	https://dlib.eastview.com
5.	Электронная библиотека "Grebennikon"	Библиотека предоставляет доступ более чем к 30 журналам, выпускаемых Издательским домом "Гребенников".	https://grebennikon.ru/

5.5. Материально-техническое обеспечение образовательного процесса по дисциплине (модулю)

Для изучения дисциплины (модуля) используются:

Учебная аудитория для занятий лекционного типа оснащена специализированной мебелью (стол для преподавателя, парты, стулья, доска для написания мелом); техническими средствами обучения (видеопроjectionное оборудование, средства звуковоспроизведения, экран и имеющие выход в сеть Интернет).

Учебная аудитория для занятий семинарского типа: оснащена специализированной мебелью (стол для преподавателя, парты, стулья, доска для написания мелом); техническими средствами обучения (видеопроjectionное оборудование, средства звуковоспроизведения, экран и имеющие выход в сеть Интернет).

5.6. Образовательные технологии

При реализации дисциплины (модуля) применяются различные образовательные технологии, в том числе технологии электронного обучения.

Освоение дисциплины (модуля) предусматривает использование в учебном процессе активных и интерактивных форм проведения учебных занятий в форме компьютерных симуляций, разбор конкретных ситуаций, в сочетании с внеаудиторной работой с целью формирования и развития **профессиональных** навыков обучающихся.

При освоении дисциплины (модуля) предусмотрено применением электронного обучения и дистанционных образовательных технологий.

Учебные часы дисциплины (модуля) предусматривают классическую контактную работу преподавателя с обучающимся в аудитории и контактную работу посредством электронной информационно-образовательной среды в синхронном и асинхронном режиме (вне аудитории) посредством применения возможностей компьютерных технологий (электронная почта, электронный учебник).

В рамках дисциплины (модуля) предусмотрены встречи с руководителями и работниками организаций, деятельность которых связана со *специализацией* реализуемой основной профессиональной образовательной программы.

ЛИСТ РЕГИСТРАЦИИ ИЗМЕНЕНИЙ

№ п/п	Содержание изменения	Реквизиты документа об утверждении изменения	Дата введения изменения
1.	Утверждена и введена в действие решением Ученого совета факультета на основании Федерального государственного образовательного стандарта (указать реквизиты ФГОС)	Протокол заседания Ученого совета факультета № 10 от «29» марта 2023 года	____.____.____
2.	*	Протокол заседания Ученого совета факультета № ____ от « ____ » ____ 20 ____ года	____.____.____
3.	*	Протокол заседания Ученого совета факультета № ____ от « ____ » ____ 20 ____ года	____.____.____
4.	*	Протокол заседания Ученого совета факультета № ____ от « ____ » ____ 20 ____ года	____.____.____



**Министерство науки и высшего образования Российской Федерации
Федеральное государственное бюджетное образовательное
учреждение
высшего образования
«Российский государственный социальный университет»**

УТВЕРЖДАЮ

Заведующий кафедрой

Л.А. Апанасюк

27 апреля 2023 г.

**РАБОЧАЯ ПРОГРАММА ДИСЦИПЛИНЫ (МОДУЛЯ)
«ИНОСТРАННЫЙ ЯЗЫК (ФРАНЦУЗСКИЙ)»**

Специальность

37.05.01 «Клиническая психология»

Специализация

«Патопсихологическая диагностика и психотерапия»

**ОБРАЗОВАТЕЛЬНАЯ ПРОГРАММА ВЫСШЕГО ОБРАЗОВАНИЯ
- ПРОГРАММА СПЕЦИАЛИТЕТА**

Форма обучения

Очная

Москва 2023

СОДЕРЖАНИЕ

РАЗДЕЛ 1. ПАСПОРТ РАБОЧЕЙ ПРОГРАММЫ ДИСЦИПЛИНЫ (МОДУЛЯ).....	4
1.1 Цель и задачи дисциплины (модуля).....	4
1.2 Планируемые результаты обучения по дисциплине (модулю) в рамках планируемых результатов освоения основной профессиональной образовательной программы высшего образования – программы бакалавриата/специалитета соотнесенные с установленными индикаторами достижения компетенций.....	4
РАЗДЕЛ 2. СТРУКТУРА И СОДЕРЖАНИЕ ДИСЦИПЛИНЫ (МОДУЛЯ)	5
2.1 Объем дисциплины (модуля), включая контактную работу обучающегося с педагогическими работниками и самостоятельную работу обучающегося.....	5
2.2. Учебно-тематический план дисциплины (модуля).....	5
2.3. Содержание дисциплины (модуля)	10
РАЗДЕЛ 3. УЧЕБНО-МЕТОДИЧЕСКОЕ ОБЕСПЕЧЕНИЕ САМОСТОЯТЕЛЬНОЙ РАБОТЫ ОБУЧАЮЩИХСЯ ПО ДИСЦИПЛИНЕ (МОДУЛЮ)	17
3.1. Виды самостоятельной работы обучающихся по дисциплине (модулю).....	29
3.2. Задания для самостоятельной работы.....	31
3.3. Методические указания к самостоятельной работе по дисциплине (модулю).....	35
РАЗДЕЛ 4. ОЦЕНОЧНЫЕ МАТЕРИАЛЫ ПО ДИСЦИПЛИНЕ (МОДУЛЮ)	36
4.1. Форма промежуточной аттестации обучающегося по дисциплине (модулю).....	36
4.2. Оценочные материалы, определяющие процедуры оценивания знаний, умений, навыков и (или) опыта деятельности, характеризующих этапы формирования компетенций	37
4.2.1. Организационные основы применения балльно-рейтинговой системы оценки успеваемости обучающихся по дисциплине (модулю)	37
4.2.2. Проведение текущего контроля успеваемости обучающихся по дисциплине (модулю) в соответствии с балльно-рейтинговой системой оценки успеваемости обучающегося	37
4.2.3. Проведение промежуточной аттестации обучающихся по дисциплине (модулю) в соответствии с балльно-рейтинговой системой оценки успеваемости обучающегося	38
4.3. Перечень заданий для проведения текущей и промежуточной оценки знаний, умений, навыков и (или) опыта деятельности, характеризующих этапы формирования компетенций	40
4.3.1. Оценочные материалы для проведения текущей аттестации и рубежного контроля, обучающихся по дисциплине (модулю)	40
4.3.2. Оценочные материалы для проведения промежуточной аттестации обучающихся по дисциплине (модулю)	42
РАЗДЕЛ 5. УСЛОВИЯ РЕАЛИЗАЦИИ ДИСЦИПЛИНЫ (МОДУЛЯ).....	42
5.1. Перечень основной и дополнительной учебной литературы для освоения дисциплины (модуля).....	42
5.1.1. Основная литература	42
5.1.2. Дополнительная литература.....	43
5.2 Перечень ресурсов информационно-коммуникационной сети «Интернет», необходимых для освоения дисциплины (модуля)	43
5.3 Методические указания для обучающихся по освоению дисциплины (модуля)	44
5.4 Информационно-технологическое обеспечение образовательного процесса по дисциплине (модуля)	44
5.4.1. Средства информационных технологий	44
5.4.2. Лицензионное и свободно распространяемое программное обеспечение, в том числе отечественного производства:	44
5.4.3. Информационные справочные системы и профессиональные базы данных.....	44
5.5. Материально-техническое обеспечение образовательного процесса по дисциплине (модулю).....	45
5.6. Образовательные технологии	45
ЛИСТ РЕГИСТРАЦИИ ИЗМЕНЕНИЙ	47

Рабочая программа дисциплины (модуля) «**Второй иностранный язык**» разработана на основании федерального государственного образовательного стандарта высшего образования - *специалитета* по специальности **37.05.01 Клиническая психология**, утвержденного приказом Министерства образования и науки Российской Федерации от 26.05.2020 № 683, учебного плана по основной профессиональной образовательной программе высшего образования - программы *специалитета* по специальности **37.05.01 Клиническая психология (далее – «ОПОП»)**

Рабочая программа дисциплины (модуля) «Иностранный язык (Французский)» разработана рабочей группой в составе: преподаватель кафедры иностранных языков и культуры Мосина Н.В.

Рабочая программа дисциплины (модуля) обсуждена и утверждена на заседании кафедры иностранных языков и культуры (выпускающая кафедра)

Протокол № 9 от «27» апреля 2023 года

Заведующий кафедрой
доктор пед.наук, доцент



Л.А. Апанасюк

(подпись)

Рабочая программа дисциплины (модуля) рецензирована и рекомендована к утверждению:

Доктор фил.наук, доцент,
профессор, МГПУ



О.В. Казаченко

(подпись)

РАЗДЕЛ 1. ПАСПОРТ РАБОЧЕЙ ПРОГРАММЫ ДИСЦИПЛИНЫ (МОДУЛЯ)

1.1 Цель и задачи дисциплины (модуля)

Цель дисциплины (модуля) заключается в получении обучающимися теоретических знаний о французском языке, а также в получении обучающимися теоретических знаний об иностранном языке (французском) с последующим применением в профессиональной деятельности и практических навыков по использованию иностранного языка в профессиональной сфере.

Задачи дисциплины (модуля):

1. Ознакомление студентов с фонетическими, лексическими, грамматическими особенностями современного французского языка, закономерностями его функционирования в дискурсах различного типа.
2. Формирование произносительных навыков, развитие ритмико-интонационной выразительности речи и лексико-грамматических навыков, которые должны обеспечить продуцирование спонтанной и подготовленной устной речи на французском языке в различных ситуативных условиях в ходе решения профессиональных задач.
3. Развитие умений устной и письменной коммуникации на иностранном языке в межличностном общении.
4. Развитие способности и готовности к самостоятельному изучению иностранного языка, дальнейшему самообразованию с его помощью, использованию иностранного языка в других областях знаний.

1.2 Планируемые результаты обучения по дисциплине (модулю) в рамках планируемых результатов освоения основной профессиональной образовательной программы высшего образования – программы *бакалавриата/специалитета* соотношенные с установленными индикаторами достижения компетенций

Процесс освоения дисциплины (модуля) направлен на формирование у обучающихся следующих компетенций: УК – 4 в соответствии с учебным планом.

В результате освоения дисциплины (модуля) обучающийся должен демонстрировать следующие результаты:

Категория компетенций (при наличии)	Код компетенции Формулировка компетенции	Код и наименование индикатора достижения компетенции	Результаты обучения
Коммуникация	УК-4 Способен осуществлять деловую коммуникацию в устной и письменной формах на государственном языке Российской Федерации и иностранном(ых) языке(ах)	УК-4.1. Способен применять современные коммуникативные правила и этику речевого общения, правила делового этикета	<i>Знать:</i> основные правила коммуникации в устной и письменной форме на иностранном (английском) языке.
		УК-4.2. Демонстрирует умение вести обмен деловой информацией в устной и письменной формах на государственном языке РФ (иностранном(-ых) языках).	<i>Уметь:</i> обеспечить коммуникацию в письменной и устной форме на иностранном (английском) языке.
			<i>Владеть:</i> навыками устной и письменной коммуникации на иностранном (английском) языке.

		УК-4.3. Использует информационно-коммуникационные технологии при поиске необходимой информации в процессе решения стандартных коммуникативных задач на государственном и иностранном языке.	<p><i>Уметь:</i> осуществлять эффективную коммуникацию в мультикультурной профессиональной среде на государственном языке Российской Федерации и иностранном(ых) языке(ах) на основе применения понятийного аппарата по профилю деятельности)</p> <p><i>Владеть:</i> навыками эффективной коммуникации в мультикультурной профессиональной среде</p>
--	--	---	--

РАЗДЕЛ 2. СТРУКТУРА И СОДЕРЖАНИЕ ДИСЦИПЛИНЫ (МОДУЛЯ)

2.1 Объем дисциплины (модуля), включая контактную работу обучающегося с педагогическими работниками и самостоятельную работу обучающегося

Общая трудоемкость дисциплины (модуля) составляет 8 зачетных единиц.

Очная форма обучения

Вид учебной работы	Всего часов	Курс 2		Курс 3	
		3	4	5	6
Контактная работа обучающихся с педагогическими работниками	144	36	36	36	36
Лекционные занятия					
<i>из них: в форме практической подготовки</i>					
Практические занятия	144	36	36	36	36
<i>из них: в форме практической подготовки</i>					
Лабораторные занятия					
<i>из них: в форме практической подготовки</i>					
Консультации / Иная контактная работа					
<i>из них: в форме практической подготовки</i>					
Самостоятельная работа обучающихся	108	27	27	27	27
Контроль промежуточной аттестации	36	9	9	9	9
Форма промежуточной аттестации		зачет	зачет	зачет	зачет с оценкой
ОБЪЕМ ДИСЦИПЛИНЫ (МОДУЛЯ) В ЧАСАХ	288	72	72	72	72

2.2. Учебно-тематический план дисциплины (модуля)

Очной формы обучения

Раздел, тема	Виды учебной работы, академических часов									
	Всего	Самостоятельная работа	Контактная работа обучающихся с педагогическими работниками							
			Всего	Лекционные занятия <i>из них: в форме практической подготовки</i>	Практические занятия <i>из них: в форме практической подготовки</i>	Лабораторные занятия <i>из них: в форме практической подготовки</i>	Консультации / Иная контактная работа <i>из них: в форме практической подготовки</i>			
Модуль 1 (Семестр 3)										
Раздел 1. Личность. Хобби. Увлечения	32	14	18			18				
Тема 1.1. Личные окончания глаголов первой и третьей группы: общая парадигма // Текст «Nous sommes jeudi. Il est neuf heures».	11	5	6			6				
Тема 1.2. Определенный артикль: случаи употребления // Текст «Alain Dupont».	11	5	6			6				
Тема 1.3. Притяжательные прилагательные: общая парадигма. Указательные прилагательные: общая парадигма. // Рассказ про себя, про хобби и увлечения.	10	4	6			6				
Раздел 2. Описание комнаты / учебной аудитории	31	13	18			18				
Тема 2.1. Неопределенный артикль: общая парадигма. // Текст «Jacques Leblanc».	13	5	8			8				
Тема 2.2.Безличный оборот «il y a». // Описание своей комнаты.	9	4	5			5				
Тема 2.3. Наречия en, у. Вопросительные	9	4	5			5				

Раздел, тема	Виды учебной работы, академических часов									
	Всего	Самостоятельная работа	Контактная работа обучающихся с педагогическими работниками							
			Всего	Лекционные занятия <i>из них: в форме практической подготовки</i>	Практические занятия <i>из них: в форме практической подготовки</i>	Лабораторные занятия <i>из них: в форме практической подготовки</i>	Консультации / Иная контактная работа <i>из них: в форме практической подготовки</i>			
наречия quand, comment. Порядок слов в предложениях, начинающихся с вопросительных наречий quand и comment.										
Контроль промежуточной аттестации (час)	9									
<i>Форма промежуточной аттестации</i>	<i>Зачет</i>									
Модуль 2 (Семестр 4)										
Раздел 3. Рабочий день. Расписание дня и недели	32	14	18			18				
Тема 3.1. Порядок слов в вопросительном предложении, начинающемся с наречия combien. // Текст «Trois étudiants, trois grands amis».	18	6	12			12				
Тема 3.2. Местоимение cela . Опускание неопределенного артикля после отрицания. Неупотребление артикля после количественных наречий. // Описание фотографий, на которых изображена группа людей.	14	8	6			6				
Раздел 4. Выходные дни. Каникулы	31	13	18			18				

Раздел, тема	Виды учебной работы, академических часов									
	Всего	Самостоятельная работа	Контактная работа обучающихся с педагогическими работниками							
			Всего	Лекционные занятия <i>из них: в форме практической подготовки</i>	Практические занятия <i>из них: в форме практической подготовки</i>	Лабораторные занятия <i>из них: в форме практической подготовки</i>	Консультации / Иная контактная работа <i>из них: в форме практической подготовки</i>			
Тема 4.1. Дни недели. Использование артиклей и указательных прилагательных с днями недели. // Текст «Robert Boissy»	15	5	10			10				
Тема 4.2. Местоимение еп. Количественные числительные. // Описание одного из дней рождений.	16	8	8			8				
Контроль промежуточной аттестации (час)	9									
<i>Форма промежуточной аттестации (указать)</i>	<i>Зачет</i>									
Модуль 3 (Семестр 5)										
Раздел 5. Образование: обучение в университете	32	14	18			18				
Тема 5.1. Артикль и предлоги перед существительными, обозначающими названия месяцев и времен года. Употребление числительных в датах. Обозначение года. // Текст «Le 14 juillet».	16	8	8			8				
Тема 5.2. Причастие прошедшего времени. // Текст «De la maternelle à l'université».	16	6	10			10				
Раздел 6. Высшее образование во Франции	31	13	18			18				
Тема 6.1. Время Passé	15	5	10			10				

Раздел, тема	Виды учебной работы, академических часов									
	Всего	Самостоятельная работа	Контактная работа обучающихся с педагогическими работниками							
			Всего	Лекционные занятия <i>из них: в форме практической подготовки</i>	Практические занятия <i>из них: в форме практической подготовки</i>	Лабораторные занятия <i>из них: в форме практической подготовки</i>	Консультации / Иная контактная работа <i>из них: в форме практической подготовки</i>			
composé. // Текст «Une année scolaire en classe de 4-e»										
Тема 6.2. Futur immédiat. Passé immédiat. // Рассказ о своих ближайших планах по поводу обучения	16	8	8			10				
Контроль промежуточной аттестации (час)	9									
<i>Форма промежуточной аттестации (указать)</i>	<i>Зачет</i>									
Модуль 4 (Семестр 6)										
Раздел 7. Где я живу	32	14	18			18				
Тема 7.1. Место наречия при глаголе в форме сложного времени. // Текст «Meubles à credit».	16	8	8			8				
Тема 7.2. Время Imparfait. Рассказ про родной город.	16	6	10			10				
Раздел 8. Путешествия	31	13	18			18				
Тема 8.1. Местоименные глаголы. Особенности правописания глаголов первой группы. // Текст «Une promenade à travers Paris»	16	8	8			10				
Тема 8.2. Сравнение времен Imparfait и Passé composé. // Текст «Beaubourg». Текст «La Tour Eiffel ».	15	5	10			8				
Контроль промежуточной аттестации (час)	9									

Раздел, тема	Виды учебной работы, академических часов									
	Всего	Самостоятельная работа	Контактная работа обучающихся с педагогическими работниками							
			Всего	Лекционные занятия <i>из них: в форме практической подготовки</i>	Практические занятия <i>из них: в форме практической подготовки</i>	Лабораторные занятия <i>из них: в форме практической подготовки</i>	Консультации / Иная контактная работа <i>из них: в форме практической подготовки</i>			
Форма промежуточной аттестации (указать)	Зачет с оценкой									
Общий объем, часов	288	108	144			144				

2.3. Содержание дисциплины (модуля)

РАЗДЕЛ 1. Личность. Хобби. Увлечения

Перечень изучаемых элементов содержания

Лексика: Личность. Хобби. Увлечения

Грамматика: Личные окончания глаголов первой и третьей группы: общая парадигма. Определенный артикль: случаи употребления. Притяжательные прилагательные: общая парадигма. Указательные прилагательные: общая парадигма.

Тема 1.1. Личные окончания глаголов первой и третьей группы: общая парадигма // Текст «*Nous sommes jeudi. Il est neuf heures*».

Перечень изучаемых элементов содержания

Лексика: Личность.

Грамматика: Личные окончания глаголов первой и третьей группы: общая парадигма.

Тема 1.2. Определенный артикль: случаи употребления // Текст «*Alain Dupont*».

Перечень изучаемых элементов содержания

Грамматика: Определенный артикль: случаи употребления.

Тема 1.3. Притяжательные прилагательные: общая парадигма. Указательные прилагательные: общая парадигма. // Рассказ про себя, про хобби и увлечения.

Перечень изучаемых элементов содержания

Лексика: Хобби. Увлечения

Грамматика: Притяжательные прилагательные: общая парадигма. Указательные прилагательные: общая парадигма.

РАЗДЕЛ 2. Описание комнаты / учебной аудитории

Перечень изучаемых элементов содержания

Лексика: Мебель. Прилагательные, обозначающие цвет и размер. Для описания комнаты / учебной аудитории

Грамматика: Неопределенный артикль: общая парадигма. Безличный оборот «il y a». Наречия en, у. Вопросительные наречия quand, comment. Порядок слов в предложениях, начинающихся с вопросительных наречий quand и comment.

Тема 2.1. *Неопределенный артикль: общая парадигма. // Текст «Jacques Leblanc».*

Перечень изучаемых элементов содержания

Лексика: Мебель.

Грамматика: Неопределенный артикль: общая парадигма..

Тема 2.2. *Безличный оборот «il y a». // Описание своей комнаты.*

Перечень изучаемых элементов содержания

Лексика: Прилагательные, обозначающие цвет и размер.

Грамматика: Безличный оборот «il y a».

Тема 2.3. *Наречия en, у. Вопросительные наречия quand, comment. Порядок слов в предложениях, начинающихся с вопросительных наречий quand и comment.*

Перечень изучаемых элементов содержания

Лексика: Для описания комнаты / учебной аудитории

Грамматика: Наречия en, у. Вопросительные наречия quand, comment. Порядок слов в предложениях, начинающихся с вопросительных наречий quand и comment.

РАЗДЕЛ 3. Рабочий день. Расписание дня и недели

Перечень изучаемых элементов содержания

Лексика: Числительные. Количественные наречия.

Грамматика: Порядок слов в вопросительном предложении, начинающемся с наречия combien. Местоимение cela . Опущение неопределенного артикля после отрицания. Неупотребление артикля после количественных наречий.

Тема 3.1. *Порядок слов в вопросительном предложении, начинающемся с наречия combien. // Текст «Trois étudiants, trois grands amis».*

Перечень изучаемых элементов содержания

Лексика: Числительные.

Грамматика: Порядок слов в вопросительном предложении, начинающемся с наречия combien.

Тема 3.2. *Местоимение cela. Опущение неопределенного артикля после отрицания. Неупотребление артикля после количественных наречий. // Описание фотографий, на которых изображена группа людей.*

Перечень изучаемых элементов содержания

Лексика: Количественные наречия.

Грамматика: Местоимение cela. Опущение неопределенного артикля после отрицания. Неупотребление артикля после количественных наречий.

РАЗДЕЛ 4. Выходные дни. Каникулы

Перечень изучаемых элементов содержания

Лексика: Дни недели. Название праздников. Празднование знаменательных дней.

Грамматика: Использование артиклей и указательных прилагательных с днями недели. Местоимение *en*. Количественные числительные.

Тема 4.1. *Дни недели. Использование артиклей и указательных прилагательных с днями недели. // Текст «Robert Boissy».*

Перечень изучаемых элементов содержания

Лексика: Дни недели.

Грамматика: Использование артиклей и указательных прилагательных с днями недели.

Тема 4.2. *Местоимение *en*. Количественные числительные. // Описание одного из дней рождений.*

Перечень изучаемых элементов содержания

Лексика: Название праздников. Празднование знаменательных дней.

Грамматика: Местоимение *en*. Количественные числительные.

РАЗДЕЛ 5. Образование: обучение в университете.

Перечень изучаемых элементов содержания

Лексика: Месяца. Название времен года. Экзамены. Обучение.

Грамматика: Артикль и предлоги перед существительными, обозначающими названия месяцев и времен года. Употребление числительных в датах. Обозначение года. Причастие прошедшего времени.

Тема 5.1. *Артикль и предлоги перед существительными, обозначающими названия месяцев и времен года. Употребление числительных в датах. Обозначение года. // Текст «Le 14 juillet».*

Перечень изучаемых элементов содержания

Лексика: Месяца. Название времен года.

Грамматика: Артикль и предлоги перед существительными, обозначающими названия месяцев и времен года. Употребление числительных в датах. Обозначение года.

Тема 5.2. *Причастие прошедшего времени. // Текст «De la maternelle à l'université».*

Перечень изучаемых элементов содержания

Лексика: Экзамены. Обучение.

Грамматика: Причастие прошедшего времени.

РАЗДЕЛ 6. Высшее образование во Франции

Перечень изучаемых элементов содержания

Лексика: Образовательные учреждения Франции. Поступление в вуз. Обучение в вузе.

Грамматика: Время *Passé composé*, *Futur immediate*, *Passé immédiat*.

Тема 6.1. *Время *Passé composé*. // Текст «Une année scolaire en classe de 4-e».*

Перечень изучаемых элементов содержания

Лексика: Образовательные учреждения Франции.

Грамматика: Время *Passé composé*.

Тема 6.2. **Futur immediate*. *Passé immédiat*. // Рассказ о своих ближайших планах по поводу обучения.*

Перечень изучаемых элементов содержания

Лексика: Поступление в вуз. Обучение в вузе.

Грамматика: Время Futur immediate, Passé immédiat.

РАЗДЕЛ 7. Где я живу

Перечень изучаемых элементов содержания

Лексика: Достопримечательности. Для описания места проживания.

Грамматика: Место наречия при глаголе в форме сложного времени. Время Imparfait.

Тема 7.1. Место наречия при глаголе в форме сложного времени. // Текст «Meubles à credit».

Перечень изучаемых элементов содержания

Лексика: Достопримечательности.

Грамматика: Место наречия при глаголе в форме сложного времени.

Тема 7.2. Время Imparfait. // Рассказ про родной город.

Перечень изучаемых элементов содержания

Лексика: Для описания места проживания.

Грамматика: Время Imparfait.

РАЗДЕЛ 8. Путешествия.

Перечень изучаемых элементов содержания

Лексика: Путешествия. Отдых.

Грамматика: Местоименные глаголы. Особенности правописания глаголов первой группы. Сравнение времен Imparfait и Passé composé.

Тема 8.1. Местоименные глаголы. Особенности правописания глаголов первой группы. // Текст «Une promenade à travers Paris».

Перечень изучаемых элементов содержания

Лексика: Путешествия.

Грамматика: Местоименные глаголы. Особенности правописания глаголов первой группы.

Тема 8.2. Сравнение времен Imparfait и Passé composé. // Текст «Beaubourg». Текст «La Tour Eiffel».

Перечень изучаемых элементов содержания

Лексика: Отдых.

Грамматика: Сравнение времен Imparfait и Passé composé.

ЗАДАНИЯ К ПРАКТИЧЕСКИМ ЗАНЯТИЯМ РАЗДЕЛА 1

Тема практического занятия: Личные окончания глаголов первой и третьей группы: общая парадигма // Текст «Nous sommes jeudi. Il est neuf heures».

Форма практического задания: устный опрос (чтение текста), выполнение лексико-грамматических упражнений.

• **Текст для чтения и обсуждения:**

Nous sommes jeudi. Il est neuf heures. On sonne. Notre professeur, Monsieur Lacombe, arrive. Le professeur nous dit bonjour et nous disons bonjour à notre professeur. D'abord, nous lisons des textes, nous conjuguons des verbes et nous faisons des exercices de grammaire.

Ce jeudi, nous regardons aussi une émission de télévision sur les curiosités de Paris. Le film est très beau. Après le film, le professeur nous montre des images et nous pose des questions. Nous répondons à ses questions. Nous écoutons aussi le magnétophone et nous répétons après le speaker. Si nous faisons des fautes, le professeur nous corrige. Le professeur dit que nous fai-sons des progrès.

Вопросы к тексту:

1. Quel jour sommes-nous? 2. A quelle heure sonne-t-on? 3. Que dit le professeur à ses élèves? 4. Les élèves que répondent-ils à leur professeur? 5. Les élèves que font-ils d'abord? 6. Qu'est-ce que les élèves regardent ce jeudi? 7. Est-ce que le film est beau? 8. Les élèves écoutent-ils le magné-tophone? 9. Répètent-ils le texte après le speaker? 10. Que fait le professeur si les élèves font des fautes? 11. Qu'est-ce que le profeseur montre à ses élèves? 12. Le professeur pose-t-il des questions? 13. Les élèves répondent-ils aux questions du professeur? 14. Que dit le professeur à ses élèves?

• *Пример лексико-грамматического упражнения:*

Задание 1. Поставьте глаголы, стоящие в скобках, в настоящем времени:

1. Je (chercher) mon crayon. 2. Nous (regarder) la télévision. 3. (Restes-tu à la maison? 4. Je (écouter) ces disques. 5. On (sonner) à la porte. 6. Nous (dessiner) leur portrait. 7. Ils (apporter) une bonne nouvelle. 8. Nous (assister) à ce match. 9. On ne (fumer) pas ici.

Тема практического занятия: *Определенный артикль: случаи употребления // Текст «Alain Dupont».*

Форма практического задания: *устный опрос (чтение текста), выполнение лексико-грамматических упражнений.*

• *Текст для чтения и обсуждения:*

Alain Dupont habite Amiens, cinq, rue Jasmin. Il étudie à la Faculté de médecine. Cette année, il termine ses études, il va devenir médecin. Alain travaille ferme. Dès le matin, il est assis à sa table, il prépare son premier examen.

Le téléphone sonne. Alain décroche. C'est sa soeur Germaine qui l'appelle de Paris. Elle dit à son frère que mardi, après-demain, elle revient à Amiens.

Mardi, à cinq heures quinze, Alain est déjà à la gare. Il regarde sa mon-tre. Il est cinq heures vingt. Le train va arriver.

Вопросы к тексту:

1. Où habite Alain Dupont? 2. Où fait-il ses études? 3. Que veut-il deve-nir? 4. Est-ce qu'il termine ses études cette année? 5. Que fait-il dès le matin? 6. Alain a-t-il une soeur? 7. Qui appelle Alain de Paris? 8. Que dit Germaine à son frère? 9. A quelle heure Alain arrive-t-il à la gare? 10. A quelle heure ar-rive le train?

• *Пример лексико-грамматического упражнения:*

Задание 1. Ответьте на вопросы в утвердительной или в отрицательной форме, употребляя местоимения le, la, les:

1. Montre-t-il sa maison à ses amis? 2. Sait-il ton nom? 3. Etudiez-vous la grammaire russe? 4. Retrouvez-vous vos amis à la sortie du stade? 5. Ecoutez-vous ces disques? 6. Voulez-vous acheter cette montre? 7. Corrige-tu toujours tes fautes? 8. Peux-tu me donner le numéro de téléphone de la secrétaire? 9. Est-ce que vous apprenez par coeur les textes que vous étudiez?

Тема практического занятия: *Притяжательные прилагательные: общая парадигма. Указательные прилагательные: общая парадигма. // Рассказ про себя, про хобби и увлечения.*

Форма практического задания: *составление диалогических и монологических высказываний, выполнение лексико-грамматических упражнений.*

• *Составление монологических высказываний по теме «Мои хобби и увлечения».*

• *Пример лексико-грамматического упражнения:*

Задание 1. а) Употребите притяжательные прилагательные, согласуя их с подлежащим:

1. Vous parlez à ... professeur. 2. Écoutons ... amis. 3. J'appelle ... soeur au téléphone. 4. Mes amis arrivent avec ... femmes. 5. Cet élève aime ... éco-le. 6. Les garçons révisent ... leçons. 7. Répétez ... question, s'il vous plaît! 8. Corrigez-vous ... fautes? 9. Chaque matin, je lis ... journal. 10. Ils terminent ... études. 11. Marthe téléphone à ... amis. 12. Joue avec ... petite soeur. 13. Je bavarde avec ... amie Juliette. 14. Michel va à Toulouse avec ... équipe.

б) Переведите, употребляя притяжательные прилагательные:

1. Мальчик показывает свои отметки отцу. 2. Ты ищешь свою ручку? — Нет, я ищу карандаш. 3. Повтори, пожалуйста, свой вопрос. Я повторяю вопрос. 4. Исправьте ошибки. 5. Они всегда исправляют свои ошибки. 6. Поговори с преподавателем. 7. Каждое утро после завтрака он читает газету. 8. Я разговариваю с другом. 9. Вы пишете брату? — Нет, я пишу сестре. 10. Где живет твоя подруга? 11. Куда ты идешь? — К брату, 12. Кому вы звоните? — Отцу. 13. Скажите, пожалуйста, свою фамилию. 14. Ты уезжаешь с братом? — Нет, я еду один.

РУБЕЖНЫЙ КОНТРОЛЬ К РАЗДЕЛУ 1

Форма рубежного контроля – фонетический диктант (запись слов и фраз со слуха).

Пример фраз для записи со слуха:

Pierre, Gérard et Martin sont les amis de Germain. Pierre est écrivain, Gérard est peintre. Martin est ingénieur. Gérard parle à ses amis de la peintu-re et de ses peintres préférés. Les amis l'écoutent avec intérêt. Tous s'intéressent à l'art.

Cet élève travaille bien. Il est très appliqué. Alain revient de l'institut à quatre heure vingt. Lucien téléphone à Germain et le prévient de sa visite. Les jeunes filles viennent du magasin.

ЗАДАНИЯ К ПРАКТИЧЕСКИМ ЗАНЯТИЯМ РАЗДЕЛА 2

Тема практического занятия: *Неопределенный артикль: общая парадигма. // Текст «Jacques Leblanc».*

Форма практического задания: *устный опрос (чтение текста), выполнение лексико-грамматических упражнений.*

• *Текст для чтения и обсуждения*

Jacques Leblanc est interprète au Ministère des affaires étrangères. Il habite assez près du ministère dans une vieille maison de la rue Bonaparte. Son appartement n'est pas grand, mais confortable. Il se compose de deux pièces: une salle de séjour et une chambre à coucher.

La salle de séjour est une grande pièce carrée avec une large fenêtre qui donne sur la cour. Une grande bibliothèque occupe le mur de gauche. Contre le mur opposé, se trouve un meuble avec un poste de télévision et une chaîne Hi-Fi.

Au fond de la pièce il y a un divan et une petite table ronde. Le plancher est recouvert d'une moquette beige.

La chambre à coucher est petite. Il y a là un lit et un placard où Jacques range ses vêtements.

Jacques va souvent en mission à l'étranger. S'il ne quitte pas Paris, il rentre vers six heures. Après le dîner, il sort souvent avec des amis.

Вопросы к тексту:

1. Où travaille Jacques Leblanc? 2. Où habite-t-il? 3. A-t-il un grand appartement? 4. Combien (сколько) de pièces y a-t-il dans son appartement? 5. Où donne la fenêtre de la salle de séjour? 6. Quels meubles se trouvent dans la salle de séjour? 7. Où se trouve la bibliothèque? 8. Jacques a-t-il un poste de télévision et une chaîne Hi-Fi? 9. Qu'est-ce qu'il y a au fond de la salle de séjour? 10. Comment est sa chambre à coucher? 11. Où Jacques range-t-il ses vêtements? 12. Jacques va-t-il souvent en mission? 13. A quelle heure revient-il du bureau? 14. Que fait-il après le dîner?

• *Пример лексико-грамматического упражнения:*

Задание 1. Употребите определенный или неопределенный артикль:

1. C'est... serviette. C'est... serviette de Julie. ... serviette est sur ... bureau. 2. Pierre a ... belle serviette. 3. Sur la table il y a ... dictionnaire. 4. J'ai-me ... musique. 5. Marie adore ... roses. 6. Le père de Pierre est directeur de ... usine. 7. Le matin il va à ... usine. 8. Ce n'est pas ... université, c'est... insti-tut. 9. Ce n'est pas ... ville, c'est... cité. 10. Robert écrit ... article, c'est... article sur ... cinéma. 11. J'ai ... cours à deux heures. 12. ... cours finissent à quatre heures.

Тема практического занятия: Безличный оборот «il y a». // Описание своей комнаты.

Форма практического задания: составление диалогических и монологических высказываний, выполнение лексико-грамматических упражнений.

• *Составление монологических высказываний по теме «Моя комната».*

• *Пример лексико-грамматического упражнения:*

Задание 1. Заполните пропуски глаголом être или оборотом il y a:

1. Sur cette place ... un cinéma. 2. Le cinéma ... près du métro. 3. Près de la table ... une chaise. 4. La chaise ... près de la fenêtre. 5. Cet exercice ... à la page neuf. 6. A la page neuf...

quatre exercices. 7. ... une belle fontaine sur cette place. 8. La cabine téléphonique ... près de la sortie. 9. A la sortie du métro ... des cabines téléphoniques.

Тема практического занятия: Наречия en, у. Вопросительные наречия quand, comment. Порядок слов в предложениях, начинающихся с вопросительных наречий quand и comment.

Форма практического задания: выполнение лексико-грамматических упражнений, фонетический диктант (запись слов и фраз со слуха).

- *Пример лексико-грамматического упражнения:*

Задание 1. Употребите наречие en или у:

1. Combien de jours vas-tu rester à la campagne? — Je vais ... rester deux jours. 2. C'est votre placard? Qu'est-ce que vous ... mettez? 3. Tu vas au cinéma? — Non, je ... viens. 4. Il ouvre son attaché-case et... sort (вынимаем) ses livres. 5. Elle ouvre la fenêtre et regarde dans la cour; son garçon ... joue avec ses petits amis. 6. A quelle heure le train arrive-t-il à Pétersbourg? — Il ... arrive à 7 heures. 7. J'aime ce vase, d'habitude je ... mets des roses. 8. Tu pars? — Oui, je vais à Londres. — Tu ... vas seul? — Non, je ... vais avec ma femme. — Quand allez-vous ... revenir? — Nous pensons ... revenir dans quinze jours.

- **Фонетический диктант (запись слов и фраз со слуха).**

Пример фраз для записи со слуха:

Pierre, Gérard et Martin sont les amis de Germain. Pierre est écrivain, Gérard est peintre. Martin est ingénieur. Gérard parle à ses amis de la peinture et de ses peintres préférés. Les amis l'écoutent avec intérêt. Tous s'intéressent à l'art.

Cet élève travaille bien. Il est très appliqué. Alain revient de l'institut à quatre heure vingt. Lucien téléphone à Germain et le prévient de sa visite. Les jeunes filles viennent du magasin.

РУБЕЖНЫЙ КОНТРОЛЬ К РАЗДЕЛУ 2

Форма рубежного контроля – аудирование, устный опрос по прослушанному тексту.

- *Выполнение заданий по прослушанному тексту и последующее его обсуждение.*

Пример одного из заданий аудирования:

Задание 1. Choisissez vrai ou faux.

- 1. L'homme connaît la femme.*
- 2. C'est samedi.*
- 3. La femme sort ce soir.*
- 4. Samedi, elle dort.*
- 5. L'homme n'est pas content.*

ЗАДАНИЯ К ПРАКТИЧЕСКИМ ЗАНЯТИЯМ РАЗДЕЛА 3

Тема практического занятия: Порядок слов в вопросительном предложении, начинающемся с наречия combien. // Текст «Trois étudiants, trois grands amis».

Форма практического задания: устный опрос (чтение текста), выполнение лексико-грамматических упражнений.

- Текст для чтения и обсуждения

Trois étudiants, trois grands amis, Louis, François et Antoine, habitent Paris, mais ils ne sont pas Parisiens. Ils n'ont même pas de parents à Paris. Antoine est de Blois. La ville natale de François est Rouen. La famille de Louis habite Louhans.

Antoine, François et Louis font leurs études à la Faculté de droit. Tous les trois habitent une vieille maison peu confortable, non loin de la Sorbonne. Chacun a une petite chambre sous le toit. Souvent il y fait froid en hiver.

En été, quand il fait chaud, ils aiment travailler dans le Jardin du Luxembourg qui se trouve près de la Sorbonne. Ils choisissent un coin calme, s'installent sur des chaises et lisent. Dans le jardin il y a toujours beaucoup d'étudiants qui viennent s'y reposer après les cours ou préparer leurs examens.

Вопросы к тексту:

1. Comment s'appellent les trois amis? 2. Quelle ville habitent-ils?
3. Sont-ils Parisiens? 4. Ont-ils des parents à Paris? 5. Quelle est la ville natale de François? 6. A quelle faculté les trois amis font-ils leurs études? 7. Comment est la maison où ils habitent? 8. Fait-il chaud dans leur mansarde en hiver? 9. Où se trouve le Jardin du Luxembourg? 10. Y a-t-il beaucoup d'étudiants au Jardin du Luxembourg? 11. Que viennent-ils y faire?

- Пример лексико-грамматического упражнения:

Задание 1. Переведите:

1. Сколько человек изучает французский язык в вашем институте? 2. Сколько языков изучают эти студенты? 3. Сколько тетрадей хочет купить Мари? 4. Сколько инженеров работает на этом заводе? 5. Сколько детей у этой женщины? 6. Сколько упражнений надо сделать? 7. Сколько студентов сдают экзамен в субботу? 8. Сколько экзаменов сдают студенты вашей группы?

Тема практического занятия: Местоимение *cela*. Опускание неопределенного артикля после отрицания. Неупотребление артикля после количественных наречий. // Описание фотографий, на которых изображена группа людей.

Форма практического задания: составление диалогических и монологических высказываний, выполнение лексико-грамматических упражнений.

- Составление диалогических и монологических высказываний с описанием фотографий, на которых изображена группа людей.

- Примеры лексико-грамматических упражнений:

Задание 1. Ответьте на следующие вопросы сначала утвердительно, а затем отрицательно:

1. Avez-vous une carte de France? 2. Aimez-vous les bananes? 3. Avez-vous un cours de français lundi? 4. Ces élèves étudient-ils le français? 5. Vos frères ont-ils des enfants? 6. Ecoutez-

vous la radio le matin? 7. Votre soeur a-t-elle des amis à Paris? 8. Posez-vous des questions à votre professeur? 9. Re-gardez-vous la télévision chaque jour? 10. Ecrivez-vous une dictée demain?

Задание 2. Ответьте на следующие вопросы, употребляя количественные наречия beaucoup, peu, assez, trop:

1. Fait-il des fautes dans ses dictées? 2. Y a-t-il des théâtres et des musées dans votre ville? 3. Faites-vous des exercices de phonétique? 4. Y a-t-il des disques étrangers dans votre collection? 5. Ecrivez-vous des dictées? 6. Ecris-tu des lettres? 7. Y a-t-il des magasins dans cette rue? 8. Donne-t-on des films étrangers dans les cinémas de Moscou? 9. Avez-vous des photos de vos amis? 10. Votre fils a-t-il des amis? 11. As-tu des pommes pour faire une tarte?

РУБЕЖНЫЙ КОНТРОЛЬ К РАЗДЕЛУ 3

Форма рубежного контроля – подготовка письменной работы и устная защита её на занятии.

Задание: Каждому студенту необходимо подготовить своё резюме на английском языке, описать в нём уровень образования, опыт работы и личные качества. К резюме необходимо подготовить эссе на тему «Pourquoi je dois travailler ici?», которое студенты будут представлять на занятии вместе со своим резюме.

ЗАДАНИЯ К ПРАКТИЧЕСКИМ ЗАНЯТИЯМ РАЗДЕЛА 4

Тема практического занятия: Дни недели. Использование артиклей и указательных прилагательных с днями недели. // Текст «Robert Boissy».

Форма практического задания: устный опрос (чтение текста), выполнение лексико-грамматических упражнений.

• *Текст для чтения и обсуждения:*

Robert Boissy a vingt-huit ans. Il est journaliste de radio à RTL1 (Radio-Télé-Luxembourg). Il prépare des reportages pour la rubrique « Nouvelles de culture ». Il a toujours beaucoup de travail. Chaque matin, il assiste à la conférence de la rédaction avec tous les autres journalistes. A cette réunion il apprend où il va faire ses reportages. Il assiste souvent à des répétitions de spectacles et de concerts. Il prend des interviews à des critiques, à des met-teurs en scène, à des comédiens, à des spectateurs. Ensuite il revient chez lui et il rédige des articles. Le soir, il passe à la rédaction et laisse ses articles au studio. Le speaker les lit au micro le lendemain.

Le métier de journaliste de radio est difficile, mais Robert le trouve passionnant parce qu'il rencontre beaucoup de gens et tient les auditeurs au courant de la vie culturelle du pays.

Вопросы к тексту:

1. Quel âge a Robert Boissy? 2. Qui est-il et où travaille-t-il? 3. Pour quelle rubrique fait-il ses reportages? 4. A-t-il beaucoup de travail? 5. Pourquoi doit-il passer chaque matin à la rédaction? 6. Qu'est-ce qu'il fait dans la journée (днем)? 7. A qui prend-il des interviews? 8. Combien de fois par jour va-t-il à la rédaction? 9. Pourquoi y revient-il le soir? 10. Lit-il ses reportages à la radio? 11. Qui les lit à la radio? 12. Quand peut-on écouter ses reportages? 13. Robert aime-t-il son métier? 14. Comment le trouve-t-il? 15. Pourquoi le trouve-t-il passionnant? 16. Son métier qu'est-ce qu'il lui permet (позволяет) de faire?

- *Пример лексико-грамматического упражнения:*

Задание 1. Переведите следующие слова и используйте их в предложениях:

в среду, утром, в эту пятницу, по четвергам, в этом году, сегодня вечером.

1. Nous n'avons pas de cours 2. Nous passons notre examen 3.... les cours finissent à deux heures. 4. ... tu peux écouter ce concert à la radio. 5. ...je préfère prendre le café. 6. ... l'été est très chaud.

Тема практического занятия: Местоимение *en*. Количественные числительные. // Описание одного из дней рождений.

Форма практического задания: составление диалогических и монологических высказываний, выполнение лексико-грамматических упражнений.

- *Составление диалогических и монологических высказываний на тему празднования одного из своих дней рождений.*

- *Примеры лексико-грамматических упражнений:*

*Задание 1. Ответьте в утвердительной и отрицательной форме, употребляя местоимение *en*:*

1. Avez-vous un poste de télévision? Et votre ami en a-t-il un? 2. Avez-vous des livres français? 3. Achetez-vous des journaux français? 4. Avez-vous un cours de français samedi? 5. Faites-vous des progrès en français? 6. Avez-vous un dictionnaire français-russe? 7. Avez-vous des parents à Moscou? 8. Avez-vous des amis à l'étranger? 9. Achetez-vous souvent des fleurs? 10. Offrez-vous des fleurs à votre mère pour son anniversaire? 11. Faites-vous déjà des projets pour cet été? 12. Donne-t-on des films étrangers dans les cinémas de Moscou?

РУБЕЖНЫЙ КОНТРОЛЬ К РАЗДЕЛУ 4

Форма рубежного контроля – подготовка презентации и её устная защита на учебном занятии.

Необходимо собрать и интересно представить информацию о национальных праздниках Франции или России на французском языке.

ЗАДАНИЯ К ПРАКТИЧЕСКИМ ЗАНЯТИЯМ РАЗДЕЛА 5

Тема практического занятия: Артикль и предлоги перед существительными, обозначающими названия месяцев и времен года. Употребление числительных в датах. Обозначение года. // Текст «Le 14 juillet».

Форма практического задания: устный опрос (чтение текста), выполнение лексико-грамматических упражнений.

- *Текст для чтения и обсуждения*

LE 14 JUILLET

Le 14 juillet est la fête nationale de la France. Ce jour-là, les Français et les Françaises célèbrent l'anniversaire de la prise de la Bastille, ancienne prison d'Etat, détruite¹ par le peuple français en 1789.

Toutes les villes et tous les villages sont en fête. Les drapeaux tricolores flottent sur toutes les façades. Les estrades, dressées à tous les carrefours, les terrasses de cafés sont ornées de guirlandes et de lampions.

C'est une fête à mille visages. Elle commence la veille par des retraites aux flambeaux⁴ et des bals dans les rues. Tout le monde est dehors. On se dirige vers les places où des orchestres jouent des airs à la mode. On danse jusque tard dans la nuit.

Le 14 juillet, dès le matin, on entend partout la musique militaire. A 9 heures du matin des revues militaires commencent dans la capitale et dans toutes les grandes villes. Des hôtes étrangers viennent assister au défilé du 14 juillet à Paris. Les troupes défilent devant le président de la République. En même temps, dans les villages, les fanfares ouvrent la marche en jouant des airs militaires. Et derrière elles, tous les habitants défilent dans les rues. C'est le 14 juillet officiel.

Mais le 14 juillet de la rue, c'est autre chose. C'est une journée de gloire républicaine. Ce jour-là, toute la France a l'air de danser la Carmagnole, puisque c'est la fête de la République, la fête de la liberté. Des orchestres jouent sur les places et aux coins des rues. On chante «la Marseillaise», l'hymne national de la France.

Le soir des feux d'artifice illuminent le ciel. Mais la fête ne s'arrête pas là. Des bals recommencent. On danse et on chante toute la nuit. Tout le monde est gai. De tous côtés on entend des rires et des plaisanteries. Toute la France célèbre ce grand jour.

Вопросы к тексту:

1. Quand le peuple français célèbre-t-il sa fête nationale? 2. Pourquoi les Français célèbrent-ils leur fête nationale le 14 juillet? 3. Quelle est l'année de la prise de la Bastille? 4. Comment sont les villes et les villages le 14 juillet? 5. Quand commence la fête? Comment se déroule-t-elle? 6. Comment se déroule le 14 juillet officiel? 7. Qui assiste à la cérémonie officielle? 8. Pourquoi dit-on que c'est une fête à mille visages? 9. Que symbolise cette journée pour les Français? 10. Qu'est-ce que la Carmagnole? Pourquoi la danse-t-on ce jour-là? 11. Comment finit cette journée de fête? 12. Quelles sont les fêtes traditionnelles célébrées en France? 13. Savez-vous pourquoi l'hymne national de la France s'appelle «la Marseillaise»? Qui en est l'auteur? Quelle est la date de sa création? 14. Comment se déroule la cérémonie de la célébration du 14 juillet à La Rochelle?

•Пример лексико-грамматического упражнения:

Задание 1. Répondez aux questions:

1. Quel est le dernier mois de l'année? 2. Quels sont les mois de printemps? 3. Quel est le premier mois d'été? et le dernier? 4. Combien de saisons y a-t-il dans une année? Quelles sont ces saisons? 5. Combien de mois y a-t-il dans chaque saison? 6. En quelle saison fait-il surtout froid? 7. En quelle saison pleut-il d'habitude?

Задание 2. Traduisez:

a) 1. Какой сейчас месяц? — Сейчас декабрь. 2. Какой первый месяц года? 3. Какие зимние месяцы? 4. Июнь, июль, август — летние месяцы. 5. Мы отмечаем этот праздник в декабре. 6. В марте в Москве еще холодно.

Тема практического занятия: *Participe passé*. // Текст «*De la maternelle à l'université*».

Форма практического задания: устный опрос (чтение текста), выполнение лексико-грамматических упражнений.

- **Текст для чтения и обсуждения**

De la maternelle à l'université

Octobre 1970. Je vais à l'école pour la première fois! Je me rappelle ... Maman vient avec moi. Oh! l'école n'est pas loin: c'est la « maternelle » de notre quartier. Et à Strasbourg il y a une école maternelle dans chaque quartier. Mais mon sac est lourd: il est plein de feuilles de papier pour dessiner et pour apprendre à écrire. A l'école, nous jouons aussi avec nos amis de classe. Nous restons six heures par jour en classe. C'est long!

A six ans, je change d'école. Mon sac devient plus lourd avec mes livres de classe: un livre de français et un livre de calcul. L'année suivante, nous apprenons l'histoire et la géographie.

A dix ans, je fête mon anniversaire avec Joël et Nicole, mes meilleurs amis de classe. Je suis avec eux dans la même classe depuis trois ans. Mais nous quittons l'école primaire à la fin de l'année. Bientôt, le collègue...

Le collège est de l'autre côté de la ville. Je dois prendre l'autobus. Joël et Nicole vont dans la même école, mais nous ne sommes plus dans la même classe. Je fais la connaissance de nouveaux amis: Béatrice et Guillaume. J'ai plusieurs professeurs maintenant... Et j'ai aussi beaucoup de livres de classe!

A 15 ans, j'entre en classe de seconde. Maintenant, je suis au lycée. Béatrice et Guillaume ne sont plus avec moi. Béatrice, elle, préfère quitter l'école à 16 ans et devenir coiffeuse. Guillaume, lui, est parti à la rentrée dans un lycée d'enseignement professionnel: il veut devenir plombier. Moi, je veux passer mon baccalauréat à 17 ans et devenir journaliste. J'ai encore trois années de lycée, puis trois années à l'université. A la fin des études, il faut réussir ses examens pour avoir la licence de journalisme.

- **Пример лексико-грамматического упражнения:**

Задание 1. Complétez les phrases par des participes passés formés sur les verbes suivants:

organiser, recommander, étudier, dessiner, fermer, passer

1. C'est une conférence ... par les étudiants de cinquième année. 2. L'enfant s'arrête devant une porte 3. Révisez les règles ... à la leçon précédente. 4. Je n'oublie pas les jours ... dans votre pays. 5. Je lis les articles ... par notre professeur. 6. Je vais vous faire voir un portrait... par ma soeur.

РУБЕЖНЫЙ КОНТРОЛЬ К РАЗДЕЛУ 5

Форма рубежного контроля – проект

Необходимо разработать рекламное описание по профилю своей специальности, подготовить его презентацию на французском языке с обоснованием актуальности данной специальности; желательно разработать макет рекламного макета для дня открытых дверей.

ЗАДАНИЯ К ПРАКТИЧЕСКИМ ЗАНЯТИЯМ РАЗДЕЛА 6

Тема практического занятия: *Passé composé*. // Текст «*Une année scolaire en classe de 4^e*».

Форма практического задания: устный опрос (чтение текста), выполнение лексико-грамматических упражнений.

- Текст для чтения и обсуждения

UNE ANNÉE SCOLAIRE EN CLASSE DE 4^e

Voici un entretien que nous venons d'avoir avec des élèves au C.E.S.1 de Bourg-la-Reine2.

Comment se passe une année scolaire en France? Allons le demander à Bruno et à Sandrine.

Ils sont en classe de 4^e au C.E.S. de Bourg-la-Reine, à quelques kilomètres de Paris.

— *Bruno, vous allez en classe, toi et Sandrine, dans un C.E.S. Qu'est-ce que c'est, un C.E.S.?*

— *C'est un collège d'enseignement secondaire. Les élèves vont au col-lège de la classe de 6^e à la classe de 3^e avant d'aller au lycée.*

— *Quelles sont vos heures de classe?*

— *Nous avons des cours le matin de 8 heures ou 9 heures à midi et de 13 heures 30 à 16 heures 30. Chaque cours dure une heure. Nous n'allons pas en classe le mercredi après-midi et le samedi après-midi.*

— *Mais vous ne travaillez pas tout le temps. Qu'est-ce que vous avez comme vacances3 pendant l'année?*

— *Nous avons une semaine de vacances à la Toussaint4, au commence-ment du mois de novembre, une quinzaine de jours de vacances de Noël5, huit jours de vacances en février, une douzaine de jours de vacances de Pâques6, huit jours à la Pentecôte7, au mois de mai, puis, en juillet, commencent les grandes vacances, qui durent jusqu'à la mi-septembre.*

— *Quels sont les moments les plus importants8 de l'année scolaire?*

— *Au commencement du mois d'octobre, dit Sandrine, nous élisons deux délégués de classe. Ce sont, le plus souvent, un garçon et une fille. Ils sont choisis pour discuter avec les professeurs de tous les problèmes de la classe. A la fin de chaque trimestre, il y a un «conseil de classe» avec les professeurs, les délégués des parents d'élèves, les délégués des élèves et le directeur du C.E.S. pour étudier le travail de chaque élève. Et, à la fin du troisième trimestre, le conseil de classe décide si nous pouvons passer dans la classe suivante ou si nous devons recommencer une année dans la même classe.*

— *C'est important, une classe de 4^e?*

— *Oui, je crois, dit Bruno, il y a beaucoup de travail et il n'est pas facile de passer en 3^e à la fin de l'année.*

— *Mais, vous allez sûrement y arriver!*

D'après Quoi de neuf?

- Пример лексико-грамматического упражнения:

Задание 1. Mettez les verbes entre parenthèses au passé composé:

1. La discussion (durer) deux heures. 2. Je (rencontrer) cet homme deux ou trois fois. 3. Ils (appeler) un taxi, 4. Je (ranger) tes vêtements dans mon ar-moire. 5. Elle (lever) la tête et (regarder) Charles avec attention. 6. Il y a deux jours ils (célébrer) leur anniversaire de mariage. 7. Nous (accompagner) nos amis à la gare. 8. Tu (oublier) de les prévenir. 9. Vous (laisser) la lettre sur le bureau. 10. On (sonner) et nous (quitter) la salle. 11. Ils (terminer) leurs étu-des l'année passée. 12. Je (acheter) une chaîne acoustique japonaise. 13. Ils (gagner) le match pour la coupe du pays.

Тема практического занятия: *Futur immédiat. Passé immédiat. // Рассказ о своих ближайших планах по поводу обучения.*

Форма практического задания: *составление диалогических и монологических высказываний, выполнение лексико-грамматических упражнений.*

• *Составление монологических высказываний по теме «Мои ближайшие планы по поводу обучения».*

• *Пример лексико-грамматического упражнения:*

Задание 1. Traduisez en utilisant le futur immédiat.

1. Подожди минутку, я сейчас приготовлю кофе. 2. Не уходите, доктор сейчас придет. 3. Мы сейчас вам все это покажем. 4. Что вы собираетесь делать сегодня вечером? 5. Я тороплюсь, сейчас будет звонок. 6. Когда вы собираетесь обсудить этот вопрос? 7. Одну минуту, пожалуйста, я сейчас дам тебе ее телефон. 8. Не уходи, я быстро вернусь. 9. Что ты будешь делать? — Послушаю пластинки.

Задание 2. Dites au passé immédiat:

je dîne; tu arrives; elle part; nous revenons; vous déjeunez; ils rentrent; je l'entends; tu les vois; il me téléphone; on sonne; nous l'élistons; vous les réunissez; ils leur répondent.

РУБЕЖНЫЙ КОНТРОЛЬ К РАЗДЕЛУ 6

Форма рубежного контроля – эссе

Примерный перечень тем для подготовки эссе:

1. Les enseignants devraient-ils être rémunérés en fonction des résultats aux examens de leurs élèves?
2. Le but de l'enseignement secondaire est de vous préparer à la vie.
3. Enseignement à distance.

ЗАДАНИЯ К ПРАКТИЧЕСКИМ ЗАНЯТИЯМ РАЗДЕЛА 7

Тема практического занятия: *Место наречия при глаголе в форме сложного времени. // Текст «Meubles à credit».*

Форма практического задания: *устный опрос (чтение текста), выполнение лексико-грамматических упражнений.*

• *Текст для чтения и обсуждения*

MEUBLES À CRÉDIT

Depuis toujours Martine rêvait d'avoir pour mari Daniel Donelle. Lui ou personne. C'était son seul rêve chimérique. Tous les autres rêves de Martine étaient modestes et réalisables. Maintenant qu'elle avait Daniel, elle rêvait d'un petit appartement modeste, aux portes de Paris. Ils devaient avoir un appartement bien à eux. Elle le voulait. Elle voyait déjà dans tous les détails son appartement à elle: les fleurs dans les vases, les lampes, les tableaux.

L'appartement était tel que l'avait rêvé Martine: aéré, clair, confortable. Il était encore vide, il n'y avait presque pas de meubles, juste un lit, trois tabourets, une table de cuisine, Il n'y avait pas de téléphone. On ne pouvait encore inviter personne.

Daniel commençait à s'habituer à ces deux pièces vides, les trois tabourets, l'ampoule sans abat-jour, les deux tasses, les deux assiettes achetées à l'Uni-Prix.

«C'est bon de vivre ainsi, pensait-il, on a besoin de peu de choses en réalité.»

Ils avaient la joie d'être ensemble...

Un jour Daniel est arrivé à l'improviste, à cause de cette absence de téléphone. Il a trouvé Martine dans la cuisine avec un monsieur. Un peu gênée, elle a dit:

— Monsieur est représentant d'une maison qui vend des meubles à crédit.

— Madame a choisi un ensemble-studio, le voici! le représentant a ouvert devant Daniel un catalogue. — Madame a un bon goût. C'est jeune, c'est moderne, c'est à la mode... L'armoire à glace, le bahut pour la vaisselle.

— Tu comprends, a dit Martine, l'armoire à glace, on va le mettre dans la chambre ...

— Madame est très pratique, a dit le représentant. Et le petit divan, c'est mieux que plusieurs chaises. Et si vous avez quelqu'un à coucher, c'est très commode. Il y a aussi un rayon pour les livres.

— Vous ne vendez pas de livres à crédit? a demandé Daniel, sarcastique. Il ne voulait pas de bonheur à crédit.

— Non, Monsieur, je regrette.

— Laisse donc, Daniel, tu ne comprends rien aux meubles, a dit Martine.

Monsieur, laissez-moi ce catalogue, je vais réfléchir.

D'après E. Triolet, Roses à crédit

• *Примеры лексико-грамматических упражнений:*

Задание 1. Traduisez les séries ci-dessous:

Я хорошо вас понял; он еще не вернулся, мы много танцевали, они его уже предупредили, я мало путешествовал, ты плохо выучил урок, он мне еще не звонил, вы достаточно работали.

Задание 2. Répondez aux questions en employant a) mal, bien; b) déjà, encore:

a) 1. Comment a-t-il prononcé ce son? 2. Comment avez-vous travaillé cette semaine? 3. Comment cet élève a-t-il répondu aujourd'hui? 4. Comment votre ami a-t-il passé ses examens? 5. Comment avez-vous passé ce dimanche?

b) 1. Avez-vous rendu le manuel à votre ami? 2. Vos parents sont-ils partis? 3. Avons-nous appris ce poème? 4. Votre ami a-t-il vu ce film? 5. Leur avez-vous annoncé votre départ?

Тема практического занятия: *Время Imparfait. // Рассказ про родной город.*

Форма практического задания: *составление диалогических и монологических высказываний, выполнение лексико-грамматических упражнений.*

- *Составление монологических высказываний по теме «Мой родной город».*
- *Пример лексико-грамматического упражнения:*

Задание 1. Mettez les verbes entre parenthèses à l'impératif:

1. Il va faire froid ce soir, (prendre) ta veste. 2. Si tu veux te lever tôt, (se coucher) à dix heures. 3. Vous voulez téléphoner? Alors, (appeler) d'ici. 4. Ne (rester) pas chez vous pendant les vacances, (faire) un voyage! 5. Si tu es fatigué, (se promener) un peu. 6. Paul, (faire) bien attention quand tu traverses la rue. 7. Chers collègues, (prendre) place, s'il vous plaît. 8. Ne (parler) pas, (écouter) bien votre camarade. 9. (Savoir) écouter l'avis de vos collègues. 10. Ne (s'installer) pas près de la fenêtre si vous avez froid. 11. (Sortir) de chez toi à l'heure pour ne pas venir en retard. 12. (Se dépêcher), il ne nous reste que 10 minutes.

РУБЕЖНЫЙ КОНТРОЛЬ К РАЗДЕЛУ 7

Форма рубежного контроля – проект.

Студенту необходимо разработать план туристической поездки: обозначить направление, выбрать ключевые достопримечательности маршрута, найти информацию о них. Результатом проекта должна стать презентация маршрута на французском языке.

ЗАДАНИЯ К ПРАКТИЧЕСКИМ ЗАНЯТИЯМ РАЗДЕЛА 8

Тема практического занятия: *Местоименные глаголы. Особенности правописания глаголов первой группы. // Текст «Une promenade à travers Paris».*

Форма практического задания: *устный опрос (чтение текста), выполнение лексико-грамматических упражнений.*

- *Текст для чтения и обсуждения*

UNE PROMENADE À TRAVERS PARIS

Léon Dubois est originaire d'Avignon. Il y est né, y est allé au collège, puis au lycée. A 19 ans il a obtenu son baccalauréat et, après son service militaire, il est parti à Marseille où il a trouvé une place d'employé dans un bureau du port.

Un jour, son ami de collège Gaston Longet, qui vit maintenant à Paris, l'invite à venir passer quelques jours dans la capitale. Léon n'a pas encore eu l'occasion d'aller à Paris, c'est pourquoi il accepte avec joie cette invitation. La veille de son départ, il envoie à Gaston un télégramme pour le prévenir de son arrivée.

Le 3 juillet Léon a quitté Marseille par le train du soir et le lendemain à 9 heures du matin, il est arrivé à Paris. Ne voulant pas gêner son ami¹, il a décidé de descendre dans un petit hôtel près de la gare de Lyon. Le jour même de son arrivée², il est allé rendre visite à son ami qui a été très content de le revoir. Les amis ont causé longtemps, puis ils ont décidé de faire une promenade à travers Paris. Avant tout, Gaston a voulu montrer à Léon le panorama de la ville du haut de la

*Tour Eiffel*³. Ils ont pris le métro et sont descendus à la station *Champ-de-Mars*⁴. Ils sont montés en ascenseur au dernier étage de la Tour qui a 300 mètres de haut. De là une belle vue s'ouvre sur Paris: des maisons, des tours, des jardins, les rubans verts des boulevards, la Seine avec ses trente ponts.

— Regarde, dit Gaston à son ami, là-bas au milieu de la Seine dans l'île de la Cité⁵ on voit les tours carrées de Notre-Dame⁶. Là, sur la rive gauche, se trouve le *Quartier latin*, le quartier des étudiants.

— Et qu'est-ce qu'on voit là, sur la rive droite?

— Ça, c'est l'Arc de Triomphe.

— Et cette longue avenue? Ce sont les *Champs-Élysées*⁷, n'est-ce pas?

— Oui, c'est cela, ce sont les *Champs-Élysées* qui vont de la place Charles de Gaulle à la place de la Concorde¹ que tu vois là, à droite.

— Et les *Grands Boulevards*?

— Les *Grands Boulevards* sont plus loin. Allons-y si tu veux.

Une heure après, les jeunes gens marchent le long d'un boulevard. C'est une large rue plantée de vieux arbres. Sur les trottoirs il y a beaucoup de pas-sants. Léon regarde les voitures qui passent, les gens qui se promènent ou vont à leurs affaires. Il admire les belles maisons, s'arrête devant les vitrines des magasins.

Le soir vient. Les jeunes gens sont fatigués. Ils entrent dans un restaurant pour dîner et pour se reposer un peu. Après le dîner, ils continuent leur pro-menade. Ils vont jusqu'à la place de l'Opéra où Léon admire la belle façade du célèbre théâtre. Ensuite ils descendent dans le métro pour aller finir la soirée chez la soeur de Gaston, Suzanne.

Вопросы к тексту:

1. De quelle ville Léon Dubois est-il originaire? 2. Dans quels établis-sements d'enseignement est-il allé? 3. A quel âge a-t-il obtenu son bac? 4. Qu'a-t-il fait après son service militaire? 5. A-t-il eu jusque-là l'occasion d'aller à Paris? 6. Qui l'a invité à venir à Paris? 7. Qu'a fait Léon pour prévenir son ami de son arrivée? 8. Où Léon est-il descendu à Paris? 9. Qu'a-t-il fait le jour même de son arrivée? 10. Les amis ont-ils été contents de se revoir? 11. Qu'ont-ils décidé de faire? 12. Qu'est-ce qu'ils ont voulu voir avant tout? 13. Qu'est-ce qu'ils ont pris pour aller jusqu'au *Champ-de-Mars*? 14. Comment sont-ils montés sur la Tour? 15. Combien de mètres de haut la Tour Eiffel a-t-elle? 16. Que voit-on du haut de la Tour? 17. Qu'est-ce qui se trouve au milieu de la Seine? 18. Où se trouve Notre-Dame? 19. Où se trouve le *Quartier latin*? 20. Sur quelle rive se trouvent l'Arc de Triomphe et les *Champs-Élysées*? 21. Y a-t-il beaucoup de passants et de voitures sur les *Grands Boulevards*?

22. Qu'admire Léon dans les rues? 23. Que font les jeunes gens quand le soir vient? 24. Où vont-ils après le dîner? 25. Où vont-ils finir la soirée?

• *Пример лексико-грамматического упражнения:*

Задание 1. Mettez les verbes entre parenthèses au passé composé:

1. Je (se promener) sur les boulevards. 2. Votre montre (s'arrêter). 3. Tu (se dépêcher) de partir. 4. Ils (se rencontrer) dans le métro. 5. Vous (se tromper). 6. Je (se reposer) bien. 7. Nous (s'arrêter) au coin de la rue. 8. Vous (se réunir) trop tard.

Тема практического занятия: Сравнение времен *Imparfait* и *Passé composé*. // Текст «Beaubourg». Текст «La Tour Eiffel».

Форма практического задания: практический практикум.

• *Текст для чтения и обсуждения:*

1. BEAUBOURG

Le Centre national d'art et de culture Georges Pompidou a été inauguré le 31 janvier 1977. Comme il a été construit sur le plateau Beaubourg, les gens l'appellent plus familièrement Beaubourg. Avant même de commencer à fonctionner, le Centre a suscité bien des débats.

Cette immense construction de verre et d'acier ne ressemble pas aux musées classiques. Son architecture est très originale. Les ascenseurs, les escaliers mécaniques sont enfermés dans de grands tubes en couleur qui se trouvent sur la façade du bâtiment. On le compare le plus souvent à une usine pétrochimique, c'est pourquoi il a reçu le surnom de « raffinerie ».

Beaubourg compte quatre grands secteurs: la Bibliothèque publique d'information de quatre mille places avec une médiathèque, une salle de spectacles et une cinémathèque, le Musée national d'art moderne, le Centre de création industrielle (CCI) et l'Institut de recherche musicale.

La Bibliothèque occupe trois étages. On y trouve 500 000 volumes. Elle dispose de 200 000 diapositives et de 15 000 microfilms. Cette bibliothèque est ouverte à tous, alors que la Bibliothèque Nationale est réservée aux chercheurs. Elle est en libre-service: on prend les livres soi-même et on les laisse sur les tables en partant. Dans la salle d'actualité on peut lire les hebdomadaires, les mensuels, les derniers livres parus. Il y a aussi une bibliothèque pour les enfants de 4 à 14 ans. La médiathèque équipée de 40 ca-bines permet d'apprendre différentes langues étrangères.

Des troupes de théâtre jouent des spectacles dans une salle de spectacles de 600 places, des écrivains y présentent leurs livres au public.

La cinémathèque dispose d'une salle de 250 places qui permet à tous de voir ou de revoir les oeuvres les plus importantes du cinéma de toutes les époques.

Dans le Musée national d'art moderne on trouve des collections nationales, des oeuvres de 1905 à nos jours, des expositions temporaires.

Le Centre de création industrielle est un musée de type nouveau qui s'occupe surtout d'urbanisme. Il organise des expositions originales qui attirent un grand public. Il y a aussi un atelier pour enfants où 20 animateurs spécialisés peuvent s'occuper de 500 enfants par jour.

Le Centre reçoit jusqu'à 10 000 visiteurs par jour, sept jours par semaine, de 10 h du matin à 10 h du soir. Il est devenu non seulement le monument le plus célèbre de Paris, mais une cathédrale de la culture, car il a attiré un public nouveau qui n'allait ni au théâtre, ni dans les musées, ni dans les bibliothèques. Il a ouvert la culture à tous.

2. LA TOUR EIFFEL

En 1887, pour l'Exposition Universelle, qui devait s'ouvrir à Paris en 1889, on a commencé à construire, sous la direction de l'ingénieur Eiffel, une grande tour connue aujourd'hui sous le nom de la Tour Eiffel.

La tour se trouve sur la rive gauche, tout près de la Seine, sur le Champ-de-Mars. Elle a 300 mètres de haut, et on la voit bien de tous les côtés de Paris et même des environs. Elle a trois plates-formes qui se trouvent à 57 m, à 115 m et à 276 m de haut. Sur ces plates-formes il y a des cafés, des restaurants, des kiosques où l'on vend des souvenirs.

Les touristes et les étrangers qui viennent à Paris vont visiter avant tout la Tour Eiffel. On y monte en ascenseur. Si l'on veut monter à pied, il faut gravir 1710 marches.

Aujourd'hui la Tour Eiffel n'est pas seulement une construction curieuse. Elle est utilisée pour la radiodiffusion et la télévision dans la région parisienne. C'est aussi l'antenne du poste T.S.F.4 qui relie Paris au monde entier.

- *Пример лексико-грамматического упражнения:*

Задание 1. Mettez les verbes entre parenthèses au passé composé ou à l'imparfait:

1. Nous (passer) la nuit à bavarder. 2. Quand je (entrer), elles (bavarder) gaiement. 3. Pierre Roulin (reconnaître) Moreau à l'arrêt de l'autobus. Parfois ils (prendre) l'autobus ensemble. 4. Il (prendre) l'autobus à huit heures vingt et il (arriver) à la banque vers neuf heures moins dix. 5. Je (avoir) mal au pied et je (marcher) lentement. 6. Je ne le (attendre) pas longtemps. 7. Pendant des années, il (rester) loin de son pays. 8. Il ne (aimer) pas voyager, il (quitter) rarement sa maison.

РУБЕЖНЫЙ КОНТРОЛЬ К РАЗДЕЛУ 8

Форма рубежного контроля – эссе.

Примерный перечень тем для подготовки эссе:

1. Le tourisme virtuel est la meilleure façon de voyager
2. Les voyages éducatifs élargissent vraiment les horizons.
3. Un explorateur célèbre et ses exploits.

РАЗДЕЛ 3. УЧЕБНО-МЕТОДИЧЕСКОЕ ОБЕСПЕЧЕНИЕ САМОСТОЯТЕЛЬНОЙ РАБОТЫ ОБУЧАЮЩИХСЯ ПО ДИСЦИПЛИНЕ (МОДУЛЮ)

3.1. Виды самостоятельной работы обучающихся по дисциплине (модулю) Очной формы обучения

Раздел, тема	Количество часов	Вид самостоятельной работы
Модуль 1. (семестр 3)		
Раздел 1. Личность. Хобби. Увлечения	8	Чтение текстов и подготовка ответов на вопросы по текстам; выполнение лексико-грамматических упражнений
	2	Составление монологических высказываний по теме «Мои хобби и увлечения».
	4	Проработка вопросов для самостоятельной работы
Раздел 2. Описание комнаты / учебной аудитории	8	Чтение текстов и подготовка ответов на вопросы по текстам; выполнение лексико-грамматических упражнений
	2	Составление монологических высказываний по теме «Моя комната»
	3	Проработка вопросов для самостоятельной работы
Общий объем по модулю/семестру, часов	27	
Модуль 2. (семестр 4)		

Раздел 3. Рабочий день. Расписание дня и недели	7	Чтение текстов и подготовка ответов на вопросы по текстам; выполнение лексико-грамматических упражнений
	2	Составление диалогических и монологических высказываний с описанием фотографий, на которых изображена группа людей.
	2	Подготовка резюме на французском языке
	3	Проработка вопросов для самостоятельной работы
Раздел 4. Выходные дни. Каникулы	4	Чтение текстов и подготовка ответов на вопросы по текстам; выполнение лексико-грамматических упражнений
	6	Составление диалогических и монологических высказываний на тему празднования одного из своих дней рождений.
	3	Проработка вопросов для самостоятельной работы
Общий объем по модулю/семестру, часов	27	
Модуль 3. (семестр 5)		
Раздел 5. Образование: обучение в университете	4	Чтение текстов и подготовка ответов на вопросы по текстам; выполнение лексико-грамматических упражнений
	10	Разработка рекламного описания по профилю своей специальности и подготовка презентации на французском языке с обоснованием актуальности данной специальности
Раздел 6. Высшее образование во Франции	5	Чтение текстов и подготовка ответов на вопросы по текстам; выполнение лексико-грамматических упражнений
	4	Составление монологических высказываний по теме «Мои ближайшие планы по поводу обучения»
	2	Подготовка эссе
	2	Проработка вопросов для самостоятельной работы
Общий объем по модулю/семестру, часов	27	
Модуль 4. (семестр 6)		

Раздел 7. Где я живу	6	Чтение текстов и подготовка ответов на вопросы по текстам; выполнение лексико-грамматических упражнений
	4	Составление монологических высказываний по теме «Мой родной город»
	4	Разработка туристического проекта
Раздел 8. Путешествия	6	Чтение текстов и подготовка ответов на вопросы по текстам; выполнение лексико-грамматических упражнений
	4	Подготовка эссе
	3	Проработка вопросов для самостоятельной работы
	27	
Общий объем по дисциплине (модулю), часов	108	

3.2. Задания для самостоятельной работы

Вопросы для самостоятельной работы к Разделу 1

1. Pensez-vous que deux types de personnalité (extravertis et introvertis) sont utiles pour decrier la personnalité? Etes-vous introverti ou extraverti? Pourquoi?
2. Quel rôle le charisme joue-t-il dans votre vie? Qu'est-ce qui signifie por vous être une personne charismatique?
3. Le charisme est-il la qualité la plus importante à posséder si vous voulez réussir dans votre carrière?
4. Quelles qualités personnelles possédez-vous?
5. Quelles qualités personnelles voulez-vous avoir? Pourquoi?

Литература для самостоятельного изучения к Разделу 1.

1. Дормидонтова, О. А. В мире французского языка : учебное пособие / О. А. Дормидонтова, С. Д. Жиронкина, Г. Н. Завьялова. — Липецк : Липецкий ГПУ, 2021. — 106 с. — ISBN 978-5-907461-18-5. — Текст : электронный // Лань : электронно-библиотечная система. — URL: <https://e.lanbook.com/book/228644> (дата обращения: 09.03.2023). — Режим доступа: для авториз. пользователей.
2. Шамсутдинова, А. Р. Практическая грамматика французского языка с упражнениями : учебно-методическое пособие / А. Р. Шамсутдинова. — Казань: Поволжский ГУФКСиТ, 2020. — 87 с. — Текст : электронный // Лань : электронно-библиотечная система. — URL: <https://e.lanbook.com/book/155010> (дата обращения: 09.03.2023). — Режим доступа: для авториз. пользователей.

Вопросы для самостоятельной работы к Разделу 2

1. Où habitez-vous dans un appartement ou dans une maison?
2. Où aimeriez-vous vivre dans un appartement ou dans une maison? Pourquoi?
3. Habitez-vous loin de l'université? Combien de temps vous faut-il pour arriver à l'université?
4. Décrivez la chambre/pièce de vos rêves.

Литература для самостоятельного изучения к Разделу 2.

3. Дормидонтова, О. А. В мире французского языка : учебное пособие / О. А. Дормидонтова, С. Д. Жиронкина, Г. Н. Завьялова. — Липецк : Липецкий ГПУ, 2021. — 106 с. — ISBN 978-5-907461-18-5. — Текст : электронный // Лань : электронно-библиотечная система. — URL: <https://e.lanbook.com/book/228644> (дата обращения: 09.03.2023). — Режим доступа: для авториз. пользователей.
4. Шамсутдинова, А. Р. Практическая грамматика французского языка с упражнениями : учебно-методическое пособие / А. Р. Шамсутдинова. — Казань: Поволжский ГУФКСиТ, 2020. — 87 с. — Текст : электронный // Лань : электронно-библиотечная система. — URL: <https://e.lanbook.com/book/155010> (дата обращения: 09.03.2023). — Режим доступа: для авториз. пользователей.

Вопросы для самостоятельной работы к Разделу 3

1. Dans quelle mesure le travail à domicile est-il utile ?
2. Quelles compétences et qualités personnelles un candidat doit-il posséder pour postuler à un poste de manager dans un club de fitness?
3. Quels facteurs prendrez-vous en considération lors du choix d'un emploi?
4. Avez-vous déjà passé un entretien? Si vous l'avez fait, c'était pour quel poste? Quelles questions difficiles vous a-t-on posées? Comment vous sentiez-vous après cet entretien? Quel a été le résultat?

Литература для самостоятельного изучения к Разделу 3.

5. Дормидонтова, О. А. В мире французского языка : учебное пособие / О. А. Дормидонтова, С. Д. Жиронкина, Г. Н. Завьялова. — Липецк : Липецкий ГПУ, 2021. — 106 с. — ISBN 978-5-907461-18-5. — Текст : электронный // Лань : электронно-библиотечная система. — URL: <https://e.lanbook.com/book/228644> (дата обращения: 09.03.2023). — Режим доступа: для авториз. пользователей.
6. Шамсутдинова, А. Р. Практическая грамматика французского языка с упражнениями : учебно-методическое пособие / А. Р. Шамсутдинова. — Казань: Поволжский ГУФКСиТ, 2020. — 87 с. — Текст : электронный // Лань : электронно-библиотечная система. — URL: <https://e.lanbook.com/book/155010> (дата обращения: 09.03.2023). — Режим доступа: для авториз. пользователей.

Вопросы для самостоятельной работы к Разделу 4

1. Quelles fêtes sont les plus populaires dans votre pays?
2. Quelle est votre fête préférée? Comment le fêtez-vous?
3. Préférez-vous offrir des cadeaux ou recevoir des cadeaux ? Pourquoi?
4. Quelle est votre attitude envers des fêtes en général?

Литература для самостоятельного изучения к Разделу 4.

7. Дормидонтова, О. А. В мире французского языка : учебное пособие / О. А. Дормидонтова, С. Д. Жиронкина, Г. Н. Завьялова. — Липецк : Липецкий ГПУ, 2021. — 106 с. — ISBN 978-5-907461-18-5. — Текст : электронный // Лань : электронно-библиотечная система. — URL: <https://e.lanbook.com/book/228644> (дата обращения: 09.03.2023). — Режим доступа: для авториз. пользователей.

8. Шамсутдинова, А. Р. Практическая грамматика французского языка с упражнениями : учебно-методическое пособие / А. Р. Шамсутдинова. — Казань: Поволжский ГУФКСиТ, 2020. — 87 с. — Текст : электронный // Лань : электронно-библиотечная система. — URL: <https://e.lanbook.com/book/155010> (дата обращения: 09.03.2023). — Режим доступа: для авториз. пользователей.

Вопросы для самостоятельной работы к Разделу 5

1. Les écoles non mixtes sont-elles meilleures que les écoles mixtes? Justifiez votre réponse.
2. Les écoles devraient-elles consacrer plus de temps à enseigner les compétences dont les gens ont besoin pour trouver un emploi?
3. L'enseignement privé doit-il exister?
4. Décrivez la méthode d'enseignement Montessori. Quelle est votre opinion sur ce style d'enseignement?
5. Pensez-vous que l'université devrait être gratuite pour tous?

Литература для самостоятельного изучения к Разделу 5.

9. Дормидонтова, О. А. В мире французского языка : учебное пособие / О. А. Дормидонтова, С. Д. Жиронкина, Г. Н. Завьялова. — Липецк : Липецкий ГПУ, 2021. — 106 с. — ISBN 978-5-907461-18-5. — Текст : электронный // Лань : электронно-библиотечная система. — URL: <https://e.lanbook.com/book/228644> (дата обращения: 09.03.2023). — Режим доступа: для авториз. пользователей.

10. Шамсутдинова, А. Р. Практическая грамматика французского языка с упражнениями : учебно-методическое пособие / А. Р. Шамсутдинова. — Казань: Поволжский ГУФКСиТ, 2020. — 87 с. — Текст : электронный // Лань : электронно-библиотечная система. — URL: <https://e.lanbook.com/book/155010> (дата обращения: 09.03.2023). — Режим доступа: для авториз. пользователей.

Вопросы для самостоятельной работы к Разделу 6

1. Qu'est-ce qu'un C.E.S.? 5. Pendant combien d'années les élèves vont-ils au collège?
2. Quelles sont les heures de classe des élèves du C.E.S.?
3. Est-ce qu'ils vont en classe tous les jours de la semaine?
4. Quels sont les jours où les collégiens ne vont pas en classe dans l'après-midi?
5. Est-ce que les élèves français ont beaucoup de vacances?
6. A quelles dates ont-ils des vacances pendant l'année scolaire? Quelle est leur durée?
7. Combien de temps durent leurs grandes vacances?
8. Quelle est la date de la rentrée dans les C.E.S.?

Литература для самостоятельного изучения к Разделу 6.

11. Дормидонтова, О. А. В мире французского языка : учебное пособие / О. А. Дормидонтова, С. Д. Жиронкина, Г. Н. Завьялова. — Липецк : Липецкий ГПУ, 2021. — 106 с. — ISBN 978-5-907461-18-5. — Текст : электронный // Лань : электронно-библиотечная

система. — URL: <https://e.lanbook.com/book/228644> (дата обращения: 09.03.2023). — Режим доступа: для авториз. пользователей.

12. Шамсутдинова, А. Р. Практическая грамматика французского языка с упражнениями : учебно-методическое пособие / А. Р. Шамсутдинова. — Казань: Поволжский ГУФКСиТ, 2020. — 87 с. — Текст : электронный // Лань : электронно-библиотечная система. — URL: <https://e.lanbook.com/book/155010> (дата обращения: 09.03.2023). — Режим доступа: для авториз. пользователей.

Вопросы для самостоятельной работы к Разделу 7

1. Quelle est ta ville natale?
2. Pourquoi cet endroit est-il célèbre ?
3. Quel est votre endroit préféré dans votre ville ou village ? Pourquoi l'aimez-vous?
4. Allez-vous rester dans votre ville ou village après avoir obtenu votre diplôme universitaire ou déménager ailleurs? Pourquoi?
5. Quelle est votre attitude envers votre ville ou village?

Литература для самостоятельного изучения к Разделу 7.

13. Дормидонтова, О. А. В мире французского языка : учебное пособие / О. А. Дормидонтова, С. Д. Жиронкина, Г. Н. Завьялова. — Липецк : Липецкий ГПУ, 2021. — 106 с. — ISBN 978-5-907461-18-5. — Текст : электронный // Лань : электронно-библиотечная система. — URL: <https://e.lanbook.com/book/228644> (дата обращения: 09.03.2023). — Режим доступа: для авториз. пользователей.

14. Шамсутдинова, А. Р. Практическая грамматика французского языка с упражнениями : учебно-методическое пособие / А. Р. Шамсутдинова. — Казань: Поволжский ГУФКСиТ, 2020. — 87 с. — Текст : электронный // Лань : электронно-библиотечная система. — URL: <https://e.lanbook.com/book/155010> (дата обращения: 09.03.2023). — Режим доступа: для авториз. пользователей.

Вопросы для самостоятельной работы к Разделу 8

1. Pourquoi est-il important de voyager?
2. Quelle est la différence entre un touriste et un voyageur?
3. Voyager élargit-il nos horizons?
4. Quels sont les conseils de voyage pour les visiteurs de votre pays?
5. Qu'est-ce que les voyages pourraient changer ou développer à l'avenir? Êtes-vous d'accord que le voyage n'est plus nécessaire?

Литература для самостоятельного изучения к Разделу 8.

1. Дормидонтова, О. А. В мире французского языка : учебное пособие / О. А. Дормидонтова, С. Д. Жиронкина, Г. Н. Завьялова. — Липецк : Липецкий ГПУ, 2021. — 106 с. — ISBN 978-5-907461-18-5. — Текст : электронный // Лань : электронно-библиотечная система. — URL: <https://e.lanbook.com/book/228644> (дата обращения: 09.03.2023). — Режим доступа: для авториз. пользователей.
2. Шамсутдинова, А. Р. Практическая грамматика французского языка с упражнениями : учебно-методическое пособие / А. Р. Шамсутдинова. — Казань: Поволжский ГУФКСиТ, 2020. — 87 с. — Текст : электронный // Лань : электронно-библиотечная

система. — URL: <https://e.lanbook.com/book/155010> (дата обращения: 09.03.2023). — Режим доступа: для авториз. пользователей.

3.3. Методические указания к самостоятельной работе по дисциплине (модулю)

Освоение слушателями программы предполагает изучение материалов дисциплин (модулей) в ходе самостоятельной работы.

Для успешного освоения дисциплины (модуля) и достижения поставленных целей необходимо внимательно ознакомиться с рабочей программой дисциплины (модуля), доступной в электронной информационно-образовательной среде РГСУ.

Следует обратить внимание на списки основной и дополнительной литературы, на предлагаемые преподавателем ресурсы информационно-телекоммуникационной сети Интернет. Эта информация необходима для самостоятельной работы обучающегося.

Для более углубленного изучения темы задания для самостоятельной работы рекомендуется выполнять параллельно с изучением данной темы. При выполнении заданий по возможности используйте наглядное представление материала.

Самостоятельная работа включает разнообразный комплекс видов и форм работы обучающихся.

Написание реферата (доклада).

Требования к структуре реферата (доклада):

Работа должна содержать систематизацию и краткое изложение материала из не менее 5-и литературных источников (монографий, научных статей и докладов) по выбранной теме.

Основные требования к оформлению:

Структура доклада (реферата): 1) титульный лист; 2) содержание (в нем последовательно указываются названия пунктов доклада (реферата), указываются страницы, с которых начинается каждый пункт); 3) введение (формулируется суть исследуемой проблемы, обосновывается выбор темы, определяются ее значимость и актуальность, указываются цель и задачи доклада (реферата), дается характеристика используемой литературы); 4) основная часть (каждый раздел ее доказательно раскрывает исследуемый вопрос); 5) выводы и заключение (подводятся итоги или делается обобщенный вывод по теме доклада (реферата)); 6) литература.

Доклад (реферат) оформляется на одной стороне листа белой бумаги формата А4 (210x297 мм). Интервал межстрочный -полуторный. Цвет шрифта - черный. Гарнитура шрифта основного текста - «Times New Roman» или аналогичная. Кегль (размер) от 12 до 14 пунктов. Размеры полей страницы (не менее): правое 10 мм, верхнее – 15 мм, нижнее – 20 мм, левое - 25 мм. Формат абзаца: полное выравнивание («по ширине»). Отступ красной строки одинаковый по всему тексту – 15 мм. Страницы должны быть пронумерованы с учётом титульного листа (на титульном листе номер страницы не ставится). В работах используются цитаты, статистические материалы. Эти данные оформляются в виде сносок (ссылок и примечаний). Внутритекстовые, подстрочные и затекстовые библиографические ссылки должны оформляться в соответствии с ГОСТ Р 7.0.5-2008 «Библиографическая ссылка». Общие требования и правила составления».

Реферат (доклад) сдается в бумажном и электронном виде (10 - 20 печатных страниц).

При проверке реферата (доклада) на антиплагиат - www.antiplagiat.ru - (более 50% заимствований) работа не принимается.

Выполнение тестовых заданий.

Тестовые задания содержат вопросы и 3-4 варианта ответа по базовым положениям изучаемой темы, составлены с расчетом на знания, полученные слушателями в процессе изучения темы.

Тестовые задания выполняются в письменной или электронной форме и сдаются преподавателю, ведущему дисциплину (модуль).

Написание эссе.

Эссе - вид самостоятельной исследовательской работы обучающихся, с целью углубления и закрепления теоретических знаний и освоения практических навыков. Цель эссе состоит в развитии самостоятельного творческого мышления и письменного изложения собственных мыслей. При написании эссе слушатель должен представить развернутый письменный ответ на теоретический или практический актуальный вопрос, объявленный преподавателем в аудитории непосредственно перед ее написанием. В процессе написания эссе разрешается пользоваться нормативно-правовыми актами, конспектом лекций (в печатном виде). Использование интернет-ресурсов не допускается. Темы эссе преподаватель предлагает из числа тех, которые слушатели уже рассматривали на лекциях или семинарских занятиях, исходя из содержания заданий в составе оценочных средств. По решению преподавателя, в качестве темы эссе может быть выбрана одна или несколько тем, которые могут быть распределены между слушателями по желанию.

Эссе проводится письменно, по объему не более 3-х печатных листов.

Требования к оформлению эссе:

Эссе выполняется на компьютере (гарнитура Times New Roman, шрифт 14) через 1,5 интервала с полями: верхнее, нижнее – 2; правое – 3; левое – 1,5. Отступ первой строки абзаца – 1,25. Сноски – постраничные. Таблицы и рисунки встраиваются в текст работы. При этом обязательный заголовок таблицы надо размещать над табличным полем, а рисунки сопровождать подрисовочными подписями. При включении в эссе нескольких таблиц и/или рисунков их нумерация обязательна. Обязательна и нумерация страниц. Их целесообразно проставлять внизу страницы – по середине или в правом углу. Номер страницы не ставится на титульном листе, но в общее число страниц он включается. Объем эссе, без учета приложений, не должен превышать 5 страниц. Значительное превышение установленного объема является недостатком работы и указывает на то, что слушатель не сумел отобрать и переработать необходимый материал.

Работа должна содержать собственные умозаключения по сути поставленной проблемы, включать самостоятельно проведенный анализ по сути этой проблемы, выводы, обобщающие авторскую позицию по поставленной проблеме.

РАЗДЕЛ 4. ОЦЕНОЧНЫЕ МАТЕРИАЛЫ ПО ДИСЦИПЛИНЕ (МОДУЛЮ)

4.1. Форма промежуточной аттестации обучающегося по дисциплине (модулю)

Контрольным мероприятием промежуточной аттестации обучающихся по дисциплине (модулю) является **зачет / дифференцированный зачет**, которые проводятся в **устной** форме.

4.2. Оценочные материалы, определяющие процедуры оценивания знаний, умений, навыков и (или) опыта деятельности, характеризующих этапы формирования компетенций

4.2.1. Организационные основы применения балльно-рейтинговой системы оценки успеваемости обучающихся по дисциплине (модулю)

Оценка качества освоения обучающимися дисциплины (модуля) реализуется в формате балльно-рейтинговой системы оценки успеваемости обучающихся (БРСО).

БРСО в ходе текущего контроля успеваемости и промежуточной аттестации осуществляется по 100-балльной шкале.

Академический рейтинг обучающегося по дисциплине (модулю) складывается из результатов:

- текущего контроля успеваемости (максимальный текущий рейтинг обучающегося 80 рейтинговых баллов;
- промежуточной аттестации (максимальный рубежный рейтинг обучающегося 20 рейтинговых баллов).

Условия оценки освоения обучающимся дисциплины (модуля) в формате БРСО доводятся преподавателем до сведения обучающихся на первом учебном занятии, а также размещены в свободном доступе в электронной информационно-образовательной среде Университета.

4.2.2. Проведение текущего контроля успеваемости обучающихся по дисциплине (модулю) в соответствии с балльно-рейтинговой системой оценки успеваемости обучающегося

В течение учебного семестра до промежуточной аттестации на основании утвержденной рабочей программы дисциплины (модуля) формируется текущий рейтинг обучающегося. Текущий рейтинг обучающегося складывается как сумма рейтинговых баллов, полученных им в течение учебного семестра по всем видам учебных занятий по дисциплине (модулю).

В процессе текущего контроля оцениваются следующие действия обучающегося, направленные на освоение компетенций в рамках изучения учебной дисциплины:

- академическая активность (посещаемость учебных занятий, самостоятельное изучение содержания учебной дисциплины в электронной информационно-образовательной среде, соблюдение сроков сдачи практических заданий и текущих контрольных мероприятий и др.);
- выполнение и сдача текущих и итогового практических заданий (эссе, рефераты, творческие задания, кейс-задания, расчетные задания и др., активное участие в групповых интерактивных занятиях (дискуссии, WiKi-проекты и др.), защита проектов и др.);
- прохождение рубежей текущего контроля, включая соблюдение графика их прохождения в электронной информационно-образовательной среде.

Для планирования расчета текущего рейтинга обучающегося используются следующие пропорции:

Вид учебного действия	Максимальная рейтинговая оценка, баллов
академическая активность	10
практические задания	40

<i>из них: текущие практические задания</i>	20
<i>итоговое практическое задание</i>	20
рубежи текущего контроля	30
<i>ИТОГО:</i>	80

В течение учебного семестра по дисциплине (модулю) обучающимся должен быть накоплен текущий рейтинг не менее 52 рейтинговых баллов (65% от максимального значения текущего рейтинга).

Необходимыми условиями допуска обучающегося к промежуточной аттестации по дисциплине являются положительное прохождение обучающимся не менее 65% рубежей текущего контроля с накоплением не менее 65% максимального рейтингового балла за каждый рубеж текущего контроля и положительное выполнение итогового практического задания с накоплением не менее 65% максимального рейтингового балла, установленного за итоговое практическое задание.

Невыполнение вышеуказанных условий является текущей академической задолженностью, которая должна быть ликвидирована обучающимся до контрольного мероприятия промежуточной аттестации.

Сведения о наличии у обучающихся текущей академической задолженности, сроках и порядке добора рейтинговых баллов для её ликвидации доводятся до обучающихся педагогическим работником.

В случае неликвидации текущей академической задолженности, педагогический работник обязан во время контрольного мероприятия промежуточной аттестации поставить обучающемуся 0 рейтинговых баллов. В этом случае ликвидация текущей академической задолженности возможна в периоды проведения повторной промежуточной аттестации.

4.2.3. Проведение промежуточной аттестации обучающихся по дисциплине (модулю) в соответствии с балльно-рейтинговой системой оценки успеваемости обучающегося

Промежуточная аттестация по дисциплине (модулю) проводится в соответствии с Положением о промежуточной аттестации обучающихся по основным профессиональным образовательным программам в Российском государственном социальном университете и Положением о балльно-рейтинговой системе оценки успеваемости обучающихся по основным профессиональным образовательным программам в Российском государственном социальном университете в действующей редакции.

На промежуточную аттестацию отводится 20 рейтинговых баллов.

Ответы обучающегося на контрольном мероприятии промежуточной аттестации оцениваются педагогическим работником по 20 - балльной шкале, а итоговая оценка по дисциплине (модулю) выставляется по системе зачтено/не зачтено для зачета и пятибалльной системе для дифференцированного зачета.

Критерии выставления оценки определяются Положением о балльно-рейтинговой системе оценки успеваемости обучающихся по основным профессиональным образовательным программам высшего образования - программам бакалавриата, программам специалитета в Российском государственном социальном университете.

В процессе определения рубежного рейтинга обучающегося используется следующая шкала:

Рубежный рейтинг	Критерии оценки освоения обучающимся учебной дисциплины в ходе контрольных мероприятий промежуточной аттестации
19-20 рейтинговых баллов	обучающийся глубоко и прочно усвоил программный материал, исчерпывающе, последовательно, грамотно и логически стройно его излагает, тесно увязывает с задачами и будущей деятельностью, не затрудняется с ответом при видоизменении задания, свободно справляется с задачами и практическими заданиями, правильно обосновывает принятые решения, умеет самостоятельно обобщать и излагать материал, не допуская
16-18 рейтинговых баллов	обучающийся твердо знает программный материал, грамотно и по существу излагает его, не допуская существенных неточностей в ответе на вопрос, может правильно применять теоретические положения и владеет необходимыми умениями и навыками при выполнении практических
13-15 рейтинговых баллов	обучающийся освоил основной материал, но не знает отдельных деталей, допускает неточности, недостаточно правильные формулировки, нарушает последовательность в изложении программного материала и испытывает затруднения в выполнении практических заданий
1-12 рейтинговых баллов	обучающийся не знает значительной части программного материала, допускает существенные ошибки, с большими затруднениями выполняет практические задания
0 рейтинговых баллов	не аттестован

4.3. Перечень заданий для проведения текущей и промежуточной оценки знаний, умений, навыков и (или) опыта деятельности, характеризующих этапы формирования компетенций

4.3.1. Оценочные материалы для проведения текущей аттестации и рубежного контроля, обучающихся по дисциплине (модулю)

Перечень вопросов рубежного контроля и текущей аттестации

№ п/п	Контролируемые разделы (темы), дисциплины	Код контролируемой компетенции	Форма рубежного контроля	Вопросы/задания рубежного контроля
1	Раздел -1 «Личность. Хобби. Увлечения»	УК-4	Фонетический диктант (запись слов и фраз со слуха).	Пример фраз для записи со слуха: Pierre, Gérard et Martin sont les amis de Germain. Pierre est écrivain, Gérard est peintre. Martin est ingénieur. Gérard parle à ses amis de la peinture et de ses peintres préférés. Les amis l'écoutent avec intérêt. Tous s'intéressent à l'art. Cet élève travaille bien. Il est très appliqué. Alain revient de l'institut à quatre heures vingt. Lucien téléphone à Germain et le prévient de sa visite. Les jeunes filles viennent du magasin.
2.	Раздел -2 «Описание комнаты / учебной аудитории»	УК-4	Аудирование, устный опрос по прослушанному тексту	Пример одного из заданий аудирования: Задание 1. Choisissez vrai ou faux. 1. L'homme connaît la femme. 2. C'est samedi. 3. La femme sort ce soir. 4. Samedi, elle dort. 5. L'homme n'est pas content.
3.	Раздел -3 «Рабочий день. Расписание дня и недели»	УК-4	Подготовка письменной работы и устная защита её на	Задание: Каждому студенту необходимо подготовить своё резюме на английском языке, описать в нём уровень образования, опыт работы и личные качества. К резюме необходимо подготовить эссе на тему «Pourquoi je dois travailler ici?», которое студенты будут представлять на занятии вместе со своим резюме.

			занятия	
4.	Раздел -4 «Выходные дни. Каникулы»	УК-4	Подготовка презентации и её устная защита на учебном занятии	Необходимо собрать и интересно представить информацию о национальных праздниках Франции или России на французском языке.
5.	Раздел -5 «Образование: обучение в университете»	УК-4	Проект	Необходимо разработать рекламное описание по профилю своей специальности, подготовить его презентацию на французском языке с обоснованием актуальности данной специальности; желательно разработать макет рекламного макета для дня открытых дверей.
6.	Раздел -6 «Высшее образование во Франции»	УК-4	Эссе	1. Les enseignants devraient-ils être rémunérés en fonction des résultats aux examens de leurs élèves? 2. Le but de l'enseignement secondaire est de vous préparer à la vie. 3. Enseignement à distance.
7.	Раздел -7 «Где я живу»	УК-4	Проект	Студенту необходимо разработать план туристической поездки: обозначить направление, выбрать ключевые достопримечательности маршрута, найти информацию о них. Результатом проекта должна стать презентация маршрута на французском языке.
8.	Раздел -8 «Путешествия»	УК-4	Эссе	1. Le tourisme virtuel est la meilleure façon de voyager 2. Les voyages éducatifs élargissent vraiment les horizons. 3. Un explorateur célèbre et ses exploits.

4.3.2. Оценочные материалы для проведения промежуточной аттестации обучающихся по дисциплине (модулю)

Вопросы/задания для проведения промежуточной аттестации обучающихся по дисциплине (модулю)

Коды контролируемой компетенций	Вопросы /задания
УК-4	<p>Примерный перечень теоретических вопросов:</p> <ol style="list-style-type: none">1. Личные окончания глаголов первой и третьей группы: общая парадигма.2. Определенный артикль: случаи употребления.3. Неопределенный артикль: общая парадигма.4. Притяжательные прилагательные: общая парадигма.5. Притяжательные прилагательные: общая парадигма.6. Безличный оборот «il y a».7. Наречия en, у.8. Вопросительные наречия quand, comment. Порядок слов в предложениях, начинающихся с вопросительных наречий quand и comment.9. Порядок слов в вопросительном предложении, начинающемся с наречия combien.10. Использование артиклей и указательных прилагательных с днями недели.11. Количественные числительные.12. Артикль и предлоги перед существительными, обозначающими названия месяцев и времен года. Употребление числительных в датах. Обозначение года.13. Время Passé composé.14. Время Futur immediate.15. Время Passé immédiat.16. Время Imparfait.17. Сравнение времен Imparfait и Passé composé.18. Особенности правописания глаголов первой группы.19. Место наречия при глаголе в форме сложного времени.20. Местоименные глаголы. <p>Практическое задание: чтение и пересказ незнакомого текста по теме пройденных разделов. Ответы на вопросы по тексту.</p>

РАЗДЕЛ 5. УСЛОВИЯ РЕАЛИЗАЦИИ ДИСЦИПЛИНЫ (МОДУЛЯ)

5.1. Перечень основной и дополнительной учебной литературы для освоения дисциплины (модуля)

5.1.1. Основная литература

1. Попова И.Н. и др. Французский язык: учебник для I курса институтов и факультетов иностранных языков / И.Н. Попова, Ж.А. Казакова, Г.М. Ковальчук. — 21-е изд., исправленное. — М.: ООО «Издательство «Нестор Академик», 2009. — 576 с.

2. Шамсутдинова, А. Р. Практическая грамматика французского языка с упражнениями : учебно-методическое пособие / А. Р. Шамсутдинова. — Казань: Поволжский ГУФКСиТ, 2020. — 87 с. — Текст : электронный // Лань : электронно-библиотечная система. — URL: <https://e.lanbook.com/book/155010> (дата обращения: 09.03.2023). — Режим доступа: для авториз. пользователей.

5.1.2. Дополнительная литература

1. Торопова, Е. Н. Французский язык. Вводный курс : учебное пособие / Е. Н. Торопова. — Астрахань : АГТУ, 2020. — 136 с. — ISBN 978-5-89154-701-8. — Текст : электронный // Лань : электронно-библиотечная система. — URL: <https://e.lanbook.com/book/223820> (дата обращения: 07.03.2023). — Режим доступа: для авториз. пользователей.

2. Дормидонтова, О. А. В мире французского языка : учебное пособие / О. А. Дормидонтова, С. Д. Жиронкина, Г. Н. Завьялова. — Липецк : Липецкий ГПУ, 2021. — 106 с. — ISBN 978-5-907461-18-5. — Текст : электронный // Лань : электронно-библиотечная система. — URL: <https://e.lanbook.com/book/228644> (дата обращения: 09.03.2023). — Режим доступа: для авториз. пользователей.

3. Иностраннный язык (французский) : учебное пособие / составитель И. И. Гнутова. — пос. Караваяво : КГСХА, 2021. — 88 с. — Текст : электронный // Лань : электронно-библиотечная система. — URL: <https://e.lanbook.com/book/252257> (дата обращения: 09.03.2023). — Режим доступа: для авториз. пользователей.

5.2 Перечень ресурсов информационно-коммуникационной сети «Интернет», необходимых для освоения дисциплины (модуля)

№ №	Название электронного ресурса	Описание электронного ресурса	Используемый для работы адрес
1.	ЭБС «Университетская библиотека онлайн»	Электронная библиотека, обеспечивающая доступ высших и средних учебных заведений, публичных библиотек и корпоративных пользователей к наиболее востребованным материалам по всем отраслям знаний от ведущих российских издательств	http://biblioclub.ru/
2.	Научная электронная библиотека eLIBRARY.ru	Крупнейший российский информационно-аналитический портал в области науки, технологии, медицины и образования, содержащий рефераты и полные тексты более 34 млн научных публикаций и патентов	http://elibrary.ru/
3.	Образовательная платформа Юрайт	Электронно-библиотечная система для ВУЗов, ССУЗов, обеспечивающая доступ к учебникам, учебной и методической литературе по различным дисциплинам.	https://urait.ru/
4.	База данных "EastView"	Полнотекстовая база данных периодических изданий	https://dlib.eastview.com
5.	Электронная библиотека "Grebennikon"	Библиотека предоставляет доступ более чем к 30 журналам, выпускаемых Издательским домом "Гребенников".	https://grebennikon.ru/

5.3 Методические указания для обучающихся по освоению дисциплины (модуля)

Освоение обучающимся дисциплины (модуля) предполагает изучение материалов дисциплины (модуля) на аудиторных занятиях и в ходе самостоятельной работы. Аудиторные занятия проходят в форме семинаров и практических занятий.

При подготовке к аудиторным занятиям необходимо помнить особенности каждой формы его проведения.

Подготовка к занятию семинарского типа:

При подготовке и работе во время проведения занятий семинарского типа следует обратить внимание на следующие моменты: на процесс предварительной подготовки, на работу во время занятия, обработку полученных результатов, исправление полученных замечаний.

Предварительная подготовка к учебному занятию семинарского типа заключается в изучении теоретического материала в отведенное для самостоятельной работы время, ознакомление с инструктивными материалами с целью осознания задач практического занятия, техники безопасности.

Работа во время проведения учебного занятия семинарского типа включает:

– консультирование студентов преподавателями и вспомогательным персоналом с целью предоставления исчерпывающей информации, необходимой для самостоятельного выполнения предложенных преподавателем задач, ознакомление с правилами техники безопасности;

– самостоятельное выполнение заданий согласно обозначенной учебной программой тематики.

Обработка, обобщение полученных результатов проводится обучающимися самостоятельно или под руководством преподавателя (в зависимости от степени сложности поставленных задач). В результате оформляется индивидуальный отчет. Подготовленная к сдаче на контроль и оценку работа сдается преподавателю. Форма отчетности может быть письменная, устная или две одновременно. Главным результатом в данном случае служит получение положительной оценки по каждому практическому занятию. Это является необходимым условием при проведении рубежного контроля и допуска к зачету/дифференцированному зачету. При получении неудовлетворительных результатов обучающийся имеет право в дополнительное время пересдать преподавателю работу до проведения промежуточной аттестации.

5.4 Информационно-технологическое обеспечение образовательного процесса по дисциплины (модуля)

5.4.1. Средства информационных технологий

1. Персональные компьютеры;
2. Средства доступа в Интернет;
3. Проектор.

5.4.2. Лицензионное и свободно распространяемое программное обеспечение, в том числе отечественного производства:

1. Операционная система: Astra Linux SE
2. Пакет офисных программ: LibreOffice
3. Справочная система Консультант+
4. Okular или Acrobat Reader DC
5. Ark или 7-zip
6. User Gate
7. TrueConf (client)

5.4.3. Информационные справочные системы и профессиональные базы данных

№ №	Название электронного ресурса	Описание электронного ресурса	Используемый для работы адрес
1.	ЭБС «Университетская библиотека онлайн»	Электронная библиотека, обеспечивающая доступ высших и средних учебных заведений, публичных библиотек и корпоративных пользователей к наиболее востребованным материалам по всем отраслям знаний от ведущих российских издательств	http://biblioclub.ru/
2.	Научная электронная библиотека eLIBRARY.ru	Крупнейший российский информационно-аналитический портал в области науки, технологии, медицины и образования, содержащий рефераты и полные тексты более 34 млн научных публикаций и патентов	http://elibrary.ru/
3.	Образовательная платформа Юрайт	Электронно-библиотечная система для ВУЗов, ССУЗов, обеспечивающая доступ к учебникам, учебной и методической литературе по различным дисциплинам.	https://urait.ru/
4.	База данных "EastView"	Полнотекстовая база данных периодических изданий	https://dlib.eastview.com
5.	Электронная библиотека "Grebennikon"	Библиотека предоставляет доступ более чем к 30 журналам, выпускаемых Издательским домом "Гребенников".	https://grebennikon.ru/

5.5. Материально-техническое обеспечение образовательного процесса по дисциплине (модулю)

Для изучения дисциплины (модуля) используются:

Учебная аудитория для занятий семинарского типа: оснащена специализированной мебелью (стол для преподавателя, парты, стулья, доска для написания мелом); техническими средствами обучения (видеопроjectionное оборудование, средства звуковоспроизведения, экран и имеющие выход в сеть Интернет).

Помещения для самостоятельной работы обучающихся: оснащены специализированной мебелью (парты, стулья) техническими средствами обучения (персональные компьютеры с доступом в сеть Интернет и обеспечением доступа в электронно-информационную среду университета, программным обеспечением).

5.6. Образовательные технологии

При реализации дисциплины (модуля) применяются различные образовательные технологии, в том числе технологии электронного обучения.

Освоение дисциплины (модуля) предусматривает использование в учебном процессе активных и интерактивных форм проведения учебных занятий в форме деловых и ролевых игр, разбора конкретных ситуаций в сочетании с внеаудиторной работой с целью формирования и развития **профессиональных** навыков обучающихся.

При освоении дисциплины (модуля) предусмотрено применением электронного обучения и дистанционных образовательных технологий.

Учебные часы дисциплины (модуля) предусматривают классическую контактную работу преподавателя с обучающимся в аудитории и контактную работу посредством электронной информационно-образовательной среды в синхронном и асинхронном режиме (вне аудитории)

посредством применения возможностей компьютерных технологий (электронная почта, электронный учебник, тестирование, вебинар, видеофильм, презентация, форум и др.).

В рамках дисциплины (модуля) предусмотрены встречи с руководителями и работниками организаций, деятельность которых связана с *специализацией* реализуемой основной профессиональной образовательной программы.

ЛИСТ РЕГИСТРАЦИИ ИЗМЕНЕНИЙ

№ п/п	Содержание изменения	Реквизиты документа об утверждении изменения	Дата введения изменения
1.	Утверждена и введена в действие решением Ученого совета факультета на основании Федерального государственного образовательного стандарта (указать реквизиты ФГОС)	Протокол заседания Ученого совета факультета № 10 от «29» марта 2023 года	— . — . —
2.	*	Протокол заседания Ученого совета факультета № _____ от « _____ » _____ 20__ года	— . — . —
3.	*	Протокол заседания Ученого совета факультета № _____ от « _____ » _____ 20__ года	— . — . —
4.	*	Протокол заседания Ученого совета факультета № _____ от « _____ » _____ 20__ года	— . — . —



Министерство науки и высшего образования Российской Федерации
Федеральное государственное бюджетное образовательное учреждение
высшего образования
«Российский государственный социальный университет»

УТВЕРЖДАЮ
Заведующий кафедрой
прав человека


_____ М.В. Афонин
«26» апреля 2023 г.

**РАБОЧАЯ ПРОГРАММА ДИСЦИПЛИНЫ (МОДУЛЯ)
ЧЕЛОВЕК И ЕГО ПРАВА В КОНТЕКСТЕ СОВРЕМЕННОЙ РЕАЛЬНОСТИ**

**Специальность
37.05.01 «Клиническая психология»**

**Специализация
«Патопсихологическая диагностика и психотерапия»**

**ОБРАЗОВАТЕЛЬНАЯ ПРОГРАММА ВЫСШЕГО ОБРАЗОВАНИЯ
- ПРОГРАММА СПЕЦИАЛИТЕТА**

**Форма обучения
Очная**

Москва 2023

СОДЕРЖАНИЕ

РАЗДЕЛ 1. ПАСПОРТ РАБОЧЕЙ ПРОГРАММЫ ДИСЦИПЛИНЫ (МОДУЛЯ)	3
1.1 Цель и задачи дисциплины (модуля).....	4
1.2 Планируемые результаты обучения по дисциплине (модулю) в рамках планируемых результатов освоения основной профессиональной образовательной программы высшего образования – программы бакалавриата/магистратуры/специалитета соотнесенные с установленными индикаторами достижения компетенций	4
РАЗДЕЛ 2. СТРУКТУРА И СОДЕРЖАНИЕ ДИСЦИПЛИНЫ (МОДУЛЯ)	6
2.1 Объем дисциплины (модуля), включая контактную работу обучающегося с педагогическими работниками и самостоятельную работу обучающегося	6
2.2. Учебно-тематический план дисциплины (модуля).....	6
2.3. Содержание дисциплины (модуля)	7
РАЗДЕЛ 3. УЧЕБНО-МЕТОДИЧЕСКОЕ ОБЕСПЕЧЕНИЕ САМОСТОЯТЕЛЬНОЙ РАБОТЫ ОБУЧАЮЩИХСЯ ПО ДИСЦИПЛИНЕ (МОДУЛЮ)	16
3.1. Виды самостоятельной работы обучающихся по дисциплине (модулю).....	17
3.2. Задания для самостоятельной работы	18
3.3. Методические указания к самостоятельной работе по дисциплине (модулю)	21
РАЗДЕЛ 4. ОЦЕНОЧНЫЕ МАТЕРИАЛЫ ПО ДИСЦИПЛИНЕ (МОДУЛЮ)	22
4.1. Форма промежуточной аттестации обучающегося по дисциплине (модулю).....	22
4.2. Оценочные материалы, определяющие процедуры оценивания знаний, умений, навыков и (или) опыта деятельности, характеризующих этапы формирования компетенций.....	23
4.2.1. Организационные основы применения балльно-рейтинговой системы оценки успеваемости обучающихся по дисциплине (модулю).....	23
4.2.2. Проведение текущего контроля успеваемости обучающихся по дисциплине (модулю) в соответствии с балльно-рейтинговой системой оценки успеваемости обучающегося	23
4.2.3. Проведение промежуточной аттестации обучающихся по дисциплине (модулю) в соответствии с балльно-рейтинговой системой оценки успеваемости обучающегося.....	24
4.3. Перечень заданий для проведения текущей и промежуточной оценки знаний, умений, навыков и (или) опыта деятельности, характеризующих этапы формирования компетенций.....	26
4.3.1. Оценочные материалы для проведения текущей аттестации и рубежного контроля, обучающихся по дисциплине (модулю).....	26
4.3.2. Оценочные материалы для проведения промежуточной аттестации обучающихся по дисциплине (модулю)	30
РАЗДЕЛ 5. УСЛОВИЯ РЕАЛИЗАЦИИ ДИСЦИПЛИНЫ (МОДУЛЯ)	32
5.1. Перечень основной и дополнительной учебной литературы для освоения дисциплины (модуля) ..	32
5.1.1. Основная литература.....	32
5.1.2. Дополнительная литература.....	32
5.2 Перечень ресурсов информационно-коммуникационной сети «Интернет», необходимых для освоения дисциплины (модуля)	32
5.3 Методические указания для обучающихся по освоению дисциплины (модуля).....	33
5.4 Информационно-технологическое обеспечение образовательного процесса по дисциплины (модуля)	33
5.4.1. Средства информационных технологий	34
5.4.2. Лицензионное и свободно распространяемое программное обеспечение, в том числе отечественного производства:	34
5.4.3. Информационные справочные системы и профессиональные базы данных	34
5.5. Материально-техническое обеспечение образовательного процесса по дисциплине (модулю).....	34
5.6. Образовательные технологии	35
ЛИСТ РЕГИСТРАЦИИ ИЗМЕНЕНИЙ	36


Рабочая программа дисциплины (модуля) **«Человек и его права в контексте современной реальности»** разработана на основании федерального государственного образовательного стандарта высшего образования - *специалитета* по специальности **37.05.01 Клиническая психология**, утвержденного приказом Министерства образования и науки Российской Федерации от 26.05.2020 № 683, учебного плана по основной профессиональной образовательной программе высшего образования - программы *специалитета* по специальности **37.05.01 Клиническая психология (далее – «ОПОП»)**

Рабочая программа дисциплины (модуля) разработана: Афонин Михаил Викторович, к.ю.н., доцент, зав. кафедрой прав человека.

Рабочая программа дисциплины (модуля) обсуждена и утверждена на заседании кафедры прав человека.

Протокол № 9 от «26» апреля 2023 года.

Заведующий кафедрой
к.ю.н., доцент



(подпись)

М.В. Афонин

РАЗДЕЛ 1. ПАСПОРТ РАБОЧЕЙ ПРОГРАММЫ ДИСЦИПЛИНЫ (МОДУЛЯ)

1.1 Цель и задачи дисциплины (модуля)

Целями освоения дисциплины «Человек и его права в контексте современной реальности» являются:

- усвоение общего комплекса знаний о правах человека как центрального элемента современных правовых систем;
- интеграция всех приобретенных студентами знаний о проблеме прав человека;
- формирование у студентов чувства высокого уважения к правам человека как ценности мировой цивилизации;
- ознакомление их с выработанными на практике формами и методами их защиты.

Кроме того, задачами дисциплины являются изучение социально-философских предпосылок возникновения и юридического закрепления основных прав, свобод и обязанностей человека и гражданина в государственно-организованном обществе и, прежде всего, в рамках правового государства, выявление принципов правового оформления основных прав, свобод и обязанностей, обеспечения их реализации. При этом ставится задача выявления важнейших признаков, выделяющих основные права, свободы и обязанности из числа других прав, свобод и обязанностей, закрепляемых нормами различных отраслей права.

В рамках курса «Человек и его права в контексте современной реальности» студенты должны изучить структурные элементы государственно-правового института основ правового положения личности, провести дифференциацию понятий «человек», «гражданин», «личность», определить их связь с правовыми характеристиками физического лица как участника (субъекта) правовых связей и отношений.

Для понимания сущности и содержания основ правового положения личности, его разновидностей необходимо выявить связь гражданства и основ правового положения личности, имея в виду, что гражданство выступает в качестве причины возникновения статуса гражданина. Гражданство следует анализировать как многозначное явление – как политико-правовую связь физического лица и государства, как государственно-правовой институт. Следует обратить внимание на политико-социальную обусловленность правового регулирования отношений по поводу возникновения и прекращения гражданства, сложные последствия введения принципа двойного гражданства в российскую практику. Особое внимание следует уделить анализу действующего законодательства о гражданстве.

Сущность основ правового положения личности проявляется, прежде всего, в его принципах, система которых пронизывает от ношения по определению перечня, содержания, условий и средств реализации основных прав, свобод и обязанностей. Современный взгляд на основные права, свободы и обязанности отражает существующий в науке естественно-правовой взгляд на право вообще и природу основных субъективных права и свобод, в частности. Поэтому необходимо уяснить суть естественного характера некоторых основных прав и свобод – права на жизнь, частную собственность, неприкосновенность личности и других. Однако такое понимание природы ряда основных прав и свобод не является абсолютным, в связи с чем требуется знание иных социально-философских и правовых учений по указанной проблеме. Изучая принципы основ правового положения личности, необходимо выявить предпосылки для реализации принципов сочетания интересов общества, государства и личности, их взаимной ответственности.

Задачей дисциплины является также научная классификация основных прав, свобод и обязанностей с целью выявления их юридической природы, определения особенностей механизмов защиты основных прав и свобод, обеспечения выполнения обязанностей с использованием конституционно-правовых средств, а также средств отраслевого характера. Знание содержания основных прав, свобод и обязанностей является условием юридически правильного выбора средств защиты и восстановления нарушенных основных прав и свобод человека и гражданина. Изучение проблем, связанных с реализацией и защитой прав и свобод человека и гражданина, предполагает анализ статуса, особенно компетенции, различных

правовых институтов, участвующих в этом процессе – судебных органов, органов прокуратуры и т.д., в том числе международных.

1.2 Планируемые результаты обучения по дисциплине (модулю) в рамках планируемых результатов освоения основной профессиональной образовательной программы высшего образования – программы *бакалавриата/специалитета* соотнесенные с установленными индикаторами достижения компетенций

Процесс освоения дисциплины (модуля) направлен на формирование у обучающихся следующих универсальных компетенций: УК-2, УК-3 в соответствии с учебным планом.

В результате освоения дисциплины (модуля) обучающийся должен демонстрировать следующие результаты:

Категория компетенций (при наличии)	Код компетенции Формулировка компетенции	Код и наименование индикатора достижения компетенции	Результаты обучения
Разработка и реализация проектов	УК-2. Способен определять круг задач в рамках поставленной цели и выбирать оптимальные способы их решения, исходя из действующих правовых норм, имеющих ресурсы и ограничений	УК-2.1. Понимает базовые принципы постановки задач и выработки решений. УК-2.2. Определяет ресурсное обеспечение для решения поставленной задачи и проектирует пути ее решения выбирая оптимальный способ исходя из действующих правовых норм.	Знать: – понятие, содержание, формы личных, политических, социальных, экономических, культурных прав, свобод и обязанностей личности; – международную систему защиты прав человека; Уметь: – осуществлять толкование и сравнительный анализ международных и гуманитарных документов и российского законодательства; – давать правовую оценку конкретной ситуации. Владеть: – выработанными на практике формами и методами защиты прав и свобод человека и гражданина; навыками формирования предложений по совершенствованию правозащитных механизмов.

Командная работа и лидерство	УК-3. Способен осуществлять социальное взаимодействие и реализовывать свою роль в команде	<p>УК-3.1. Понимает основные аспекты межличностных и групповых коммуникаций.</p> <p>УК-3.2. В социальном взаимодействии соблюдает этические принципы, проявляет уважение к мнению и культуре других участников.</p> <p>УК-3.3. Определяет свою роль в социальном взаимодействии и командной работе, исходя из стратегии сотрудничества для достижения поставленной цели, несет личную ответственность за результат.</p>	<p>Знать:</p> <ul style="list-style-type: none"> – понятия прав, свобод, обязанностей человека и гражданина; – основные этапы и закономерности развития теории и практики прав человека, с древнейших времен до настоящего времени; – понятие, содержание, формы личных, политических, социальных, экономических, культурных прав, свобод и обязанностей личности; – основы правового статуса различной категории населения; основные элементы системы гарантий и механизма защиты прав человека; <p>Уметь:</p> <p>анализировать практику соблюдения государствами прав человека и основных свобод;</p> <p>Владеть:</p> <ul style="list-style-type: none"> – основными внутригосударственными и международными документами, закрепляющими права и свободы человека, а также гарантии их реализации.
------------------------------	---	---	--

РАЗДЕЛ 2. СТРУКТУРА И СОДЕРЖАНИЕ ДИСЦИПЛИНЫ (МОДУЛЯ)

2.1 Объем дисциплины (модуля), включая контактную работу обучающегося с педагогическими работниками и самостоятельную работу обучающегося

Общая трудоемкость дисциплины (модуля) составляет 2 зачетные единицы.

Очная форма обучения

Вид учебной работы	Всего часов	Семестры			
		1	2	3	4
Контактная работа обучающихся с педагогическими работниками	36				36
Лекции	20				20
Практические занятия	16				16
Самостоятельная работа обучающихся	27				27
Контроль промежуточной аттестации	9				9

Форма промежуточной аттестации	зачет				зачет
ОБЪЕМ ДИСЦИПЛИНЫ (МОДУЛЯ) В ЧАСАХ	72				72

2.2. Учебно-тематический план дисциплины (модуля)

Очной формы обучения

Раздел, тема	Виды учебной работы, академических часов									
	Всего	Самостоятельная работа	Контактная работа обучающихся с педагогическими работниками							
			Всего	Лекционные занятия	из них: в форме практической подготовки	Семинарские/практические занятия	из них: в форме практической подготовки	Лабораторные занятия	из них: в форме практической подготовки	Консультации / Иная контактная работа
Семестр 4										
Раздел 1. Теория и история прав человека	31	13	18	10		8				
Тема 1.1. Основные понятия в сфере прав человека	8	3	5	3		2				
Тема 1.2. Пределы осуществления, основания и условия ограничения прав человека; соотношение международного права прав человека и российского права и отдельных отраслей международного права	8	3	5	3		2				
Тема 1.3. Становление и развитие прав человека от Древнего мира до начала XX века	7	3	4	2		2				
Тема 1.4. Развитие прав человека в XX веке	8	4	4	2		2				
Раздел 2. Фундаментальные права человека	32	14	18	10		8				

Раздел, тема	Виды учебной работы, академических часов									
	Всего	Самостоятельная работа	Контактная работа обучающихся с педагогическими работниками							
			Всего	Лекционные занятия	из них: в форме практической подготовки	Семинарские/практические занятия	из них: в форме практической подготовки	Лабораторные занятия	из них: в форме практической подготовки	Консультации / Иная контактная работа
Тема 2.1. Гражданские и политические права	8	3	5	3		2				
Тема 2.2. Экономические, социальные и культурные права	8	3	5	3		2				
Тема 2.3. Коллективные права – права солидарности	8	4	4	2		2				
Тема 2.4. Обязанности человека и гражданина	8	4	4	2		2				
Контроль промежуточной аттестации (час)	9									
Итого по дисциплине (модулю), часов	72	27	36	20		16				

2.3. Содержание дисциплины (модуля)

РАЗДЕЛ 1. ТЕОРИЯ И ИСТОРИЯ ПРАВ ЧЕЛОВЕКА

Перечень изучаемых элементов содержания:

Изучение основ категориального аппарата сферы прав человека, пространственных пределов действия прав человека, его ограничений, определение места права прав человека в системе национального и международного права, изучение социально-философских предпосылок возникновения и юридического закрепления основных прав, свобод и обязанностей человека и гражданина в государственно-организованном обществе и, прежде всего, в рамках правового государства, выявление принципов правового оформления основных прав, свобод и обязанностей, обеспечения их реализации, а также современного этапа развития прав человека, отечественного и зарубежного правозащитного движения.

Тема 1.1. Основные понятия в сфере прав человека

Перечень изучаемых элементов содержания:

Сущность человека. Человек как социобиологическое существо. Личность. Различные теории личности: социологические, психологические, экономические, политические, религиозные, культурологические, нравственные и правовые. Понятие достоинства человека как фундаментальной основы прав человека. Человек, общество и исторический прогресс. Человек, власть и государство.

Понятие прав человека. Права и свободы. Права человека и права гражданина. Права человека, льготы и привилегии. Диалектика соотношения интересов индивида, социальной общности и мирового сообщества на современном этапе. Гуманизм, свобода, равенство и равноправие – основополагающие принципы прав человека.

Правовой статус гражданина, основание дифференциации. Социальный статус как фактическое положение гражданина и личности в обществе. Соотношение социального и правового статуса гражданина и личности.

Система прав человека. Субъекты прав человека. Теория трех поколений прав человека. Современные национальные и международные (региональная и универсальная) системы прав человека в их соотношении. Социально-экономические и культурные, гражданские и политические права и свободы, их природа, сущность и взаимодействие. Особенности и многообразие классификаций прав человека. Конституционное закрепление прав человека. Структура конституционных прав и свобод гражданина в условиях правового государства.

Тема 1.2. Пределы осуществления, основания и условия ограничения прав человека; соотношение международного права прав человека и российского права и отдельных отраслей международного права

Перечень изучаемых элементов содержания:

Территория и применимость международного права прав человека. Территориальное действие прав человека. Экстратерриториальное действие норм международного права прав человека. Концепция экстратерриториального действия норм о защите прав человека и вопрос контроля (стандарты контроля и их критерии). Присвоение обязательств государствам по правам человека в экстратерриториальном контексте.

Ограничения в отношении применения гарантий защиты, закрепленных в международном праве прав человека. Пределы осуществления прав и свобод человека и гражданина: конституционные и иные ограничения. Злоупотребление правом. Возможность и условия отступления от обязательств согласно нормам международного права прав человека (Международный пакт о гражданских и политических правах 1966 г. (ст. 4). Европейская конвенция о защите прав человека и основных свобод 1950 г. (ст. 15). Американская конвенция о правах человека 1969 г. (ст. 27). Европейская социальная хартия 1961 г. (ст. 30) и Европейская социальная хартия, пересмотренная в 1996 г., (ст. F). Конвенция СНГ о правах и основных свободах человека 1995 г. (ст. 35)). Критерии, принципы и пределы правомерного ограничения прав человека. Права и свободы, не подлежащие ограничению. Международные договоры по правам человека, предусматривающие действие их норм в чрезвычайных ситуациях и во время вооруженных конфликтов. Международные договоры, не содержащие положения об отступлении от обязательств в области защиты прав человека. Законные ограничения в отношении осуществления отдельных прав человека. Основания и порядок ограничения прав человека в связи с чрезвычайным положением или на основании закона согласно ст. 56(1) и ст. 55(3) Конституции Российской Федерации 1993 г. Оговорки и заявления в отношении договоров в области международного права прав человека.

Соотношение международного права прав человека и международного гуманитарного права. Концепции соотношения международного права прав человека и международного гуманитарного права в ситуациях вооруженного конфликта. Одновременное применение международного права прав человека и международного гуманитарного права и принцип *lex specialis*. Взаимодействие международного права прав человека и международного

гуманитарного права. Применение норм международного права о защите беженцев (и норм о внутренне перемещенных лицах) в ситуациях вооруженного конфликта. Соотношение международного права прав человека и международного уголовного права. Соотношение международного права прав человека и других отраслей международного права. Соотношение международного права прав человека и национального права. Международное право прав человека и Конституция РФ. Международные стандарты по правам человека и правовая система Российской Федерации.

Тема 1.3. Становление и развитие прав человека от Древнего мира до начала XX века

Перечень изучаемых элементов содержания:

Начало истории прав человека. Человек в учениях индуизма, раннего буддизма. Библия о человеке. Гуманистическое учение Протагора. Зарождение представлений о естественном праве (философия стоиков, учения древнеримских юристов). Римское право: права личности.

Человек в экономической и социальной структуре феодального общества. Человек в религиозной картине мира. Деятельность инквизиции. Средневековые войны и личность. Феодальные права и права личности. Великая хартия вольности и ее историческое значение (1213 г.).

Эпоха Возрождения (XIV – XV в.в.). Духовная эмансипация личности. Этические учения итальянских гуманистов о человеке. Реформация в Германии в XVIв. Лютер и его роль в развитии свободомыслия в делах веры. Формирование концепции прав человека. Учения Гроция, Локка, Спинозы, Гоббса о естественных правах человека.

Эпоха Просвещения (XVIII в.). Проблема достоинства человека в работах французских и немецких просветителей. Политико-правовые концепции Руссо, Монтескье о человеке как субъекте свободы. Значение учения Беккариа для утверждения идей гуманизма в праве.

Концепция прав человека, его достоинства и их нормативное закрепление в условиях буржуазных революций конца XVIII в. Американская Декларация о независимости (1776 г.), американский билль (1789 – 1791 г. г.). Французская Декларация прав человека и гражданина 1789 г. Формирование первого поколения прав человека.

Гражданский кодекс Наполеона 1804 г. и его значение для утверждения экономических предпосылок развития личности. Французский уголовный кодекс 1810 г. и его роль в гуманизации уголовного права. Развитие рабочего движения и защита прав трудящихся в XIX в. Правозащитное движение в XIX в. (Дело Дрейфуса и др.).

Проблема достоинства и прав человека в философских, политических и этических теориях конца XVIII – начала XIX в.в. (Кант, Фихте, Гегель, Фейербах). Буржуазный либерализм о демократических свободах (Бентам, Токвиль, Милль). Социалистические учения о правах человека (Фурье). Марксизм о правах человека. Анархистские учения (Прудон, Бакунин, Кропоткин). Юридический позитивизм (Лабанд, Эсмен), социологическая юриспруденция (Неринг).

Тема 1.4. Развитие прав человека в XX веке

Перечень изучаемых элементов содержания:

Массовые общественные движения начала XX в. Первая мировая война. Крах монархических форм правления в Европе и Азии, национально-освободительное движение и расширение прав и свобод граждан в конституционном законодательстве ряда стран. Революция в России и начало законодательного признания второго поколения прав человека. Мировой экономический кризис, установление фашистских режимов в ряде стран, укрепление тоталитарной системы в СССР. Вторая мировая война. Значение приговоров Нюрнбергского и Токийского трибуналов для защиты прав человека.

Устав ООН 1945 г. об утверждении веры в права человека. Всеобщая Декларация прав человека 1948 г., ее содержание, история создания, историческое значение.

Интернационализация прав человека. Признание прав человека и развитие системы гарантий в послевоенных конституциях и законодательствах многих стран.

Освобождение Индии, Пакистана и других стран Азии. Победа революции в Китае. Американская Декларация прав и обязанностей человека 1948 г. Европейская конвенция о защите прав человека. «Холодная война», гонка вооружений и наступление на демократические права в США, ФРГ, странах Восточной Европы. Крах мировой колониальной системы. Международные пакты 1966 г., их содержание.

Достижения в осуществлении прав человека и гражданина в западных странах в 60-70-х годах. Реакционные тенденции: режим апартеида в ЮАР, франкизм в Испании, репрессии в Ольстере и т. д. Массовые поправки прав человека в Китае (1966-1976гг.), Кампучии (1975-1978гг.).

Усиление позитивных процессов, связанных с обеспечением прав человека в 1970-80-х годах (падение реакционных режимов в Европе, Латинской Америке, освобождение Намибии и т.д.). Начало Хельсинского процесса. Начало формирования третьего поколения прав человека. Анализ фактов универсального и регионального характера. Окончание «холодной войны», социально-политические изменения в СССР, странах Восточной Европы. Новый этап в интернационализации прав человека. Развитие Хельсинского процесса. Понятие «человеческое измерение СБСЕ».

ЗАДАНИЯ К ПРАКТИЧЕСКИМ ЗАНЯТИЯМ РАЗДЕЛА 1

Тема практического занятия 1: Теория прав человека.

Форма практического задания 1: эссе по проблеме социальной свободы и ответственности личности.

Перечень тем эссе:

1. Понятие свободы личности.
2. Условия и гарантии свободы личности.
3. Ответственность личности и ее диалектическая взаимосвязь с свободой личности.
4. Условия и содержание ответственности личности.
5. Выбор, свобода воли и ответственность личности.
6. Формы личной ответственности.

Тема практического занятия 2: История развития прав человека.

Форма практического задания 2: сравнительно-правовое исследование.

В целях более глубокого изучения социально-политической, идеологической, нравственной природы прав человека и гражданина в России студентам предлагается провести сравнительно-правовое исследование института основных прав, свобод и обязанностей в России (в историко-правовом аспекте), в России и зарубежных странах.

Предметом исследования определяются отдельные виды прав, свобод и обязанностей с точки зрения их закрепления в законодательстве России на различных этапах ее развития:

- до социалистической революции 1917 года;
- в Конституции РСФСР 1918 г.;
- в Конституции РСФСР 1925 г.;
- в Конституции РСФСР 1937 г.;
- в Конституции РСФСР 1978 г.;
- в Конституции РФ 1978 г. в редакции 1992 г.;
- в Конституции РФ 1993 г.
- в Конституции РФ 1993 г., с изменениями, одобренными в ходе общероссийского голосования 1 июля 2020 г.

Задачей исследования является анализ динамики правового закрепления основных прав, свобод и обязанностей в законодательстве России, развития содержания и гарантий основных прав, свобод, а также обязанностей, выявление тенденций в конституционном закреплении указанных прав, свобод и обязанностей. Студенту следует сделать выводы о характере развития отдельных прав, свобод и обязанностей.

Все сведения о развитии прав, свобод и обязанностей должны быть обобщены в сводной таблице, содержащей в полном объеме норму соответствующей конституции (закона), закрепляющей основное право, свободу, обязанность (либо пропуск, если право, свобода, обязанность не закреплялись), и краткие выводы с оценкой их развития.

В качестве конкретного объекта сравнительного исследования необходимо выбрать отдельное право (свободу) либо их группу – социально-экономические, общественно-политические, личные права и свободы.

РУБЕЖНЫЙ КОНТРОЛЬ К РАЗДЕЛУ 1

форма рубежного контроля – устный опрос.

Вопросы:

1. Понятие прав человека.
2. Права человека в философском, цивилизационном, социальном, моральном, политическом и правовом измерении.
3. Права человека, глобализация, толерантность и диалог культур.
4. Классификация прав и свобод человека.
5. Источники международного права прав человека: договоры (универсальные и региональные) и обычаи.
6. Акты международных организаций и конференций, акты «мягкого права».
7. Основные принципы международного права прав человека.
8. Субъекты международного права прав человека.
9. Субъекты российского права в сфере защиты прав человека.
10. Территориальное и экстратерриториальное действие прав человека.
11. Присвоение обязательств государствам по правам человека в экстратерриториальном контексте, стандарты контроля и их критерии.
12. Пределы осуществления прав и ограничения прав человека, свобод человека.
13. Критерии, принципы и пределы правомерного ограничения прав человека.
14. Права и свободы, не подлежащие ограничению.
15. Основания и порядок ограничения прав человека в связи с чрезвычайным положением или на основании закона согласно ст. 56(1) и ст. 55(3) Конституции Российской Федерации 1993 г.
16. Оговорки и заявления в отношении договоров в области международного права прав человека.
17. Соотношение международного права прав человека и международного гуманитарного права, международного права о защите беженцев (и о внутренне перемещенных лицах), международного уголовного права.
18. Соотношение международного права прав чело, а также других отраслей международного права.
19. Соотношение международного права прав человека и национального права Российской Федерации.
20. История развития концепций прав человека.
21. Античный, средневековый периоды развития концепций прав человека.
22. Права человека в Новое и Новейшее время.
23. Естественно-правовая теория прав человека.
24. Позитивистская теория прав человека.
25. Религиозные концепции прав человека.

26. Революция в России и начало законодательного признания второго поколения прав человека.
27. Значение приговоров Нюрнбергского и Токийского трибуналов для защиты прав человека.
28. Устав ООН 1945 г. об утверждении веры в права человека.
29. Всеобщая Декларация прав человека 1948 г., ее содержание, история создания, историческое значение.
30. Интернационализация прав человека.
31. Признание прав человека и развитие системы гарантий в послевоенных конституциях и законодательствах многих стран.
32. Международные пакты 1966 г., их содержание.
33. Начало формирования третьего поколения прав человека.

РАЗДЕЛ 2. ФУНДАМЕНТАЛЬНЫЕ ПРАВА ЧЕЛОВЕКА

Перечень изучаемых элементов содержания:

Изучение гражданских прав как основы всей системы прав человека, изучение политических прав человека как неотъемлемой части правового положения гражданина, изучение экономических, социальных и культурных права человека как прав второго поколения, изучение третьего, весьма дискуссионного, поколения прав человека, изучение неотъемлемой стороны любого права – обязанностей, в данном случае человека и гражданина.

Тема 2.1. Гражданские и политические права

Перечень изучаемых элементов содержания:

Общая характеристика гражданских прав - понятие, особенности и виды. Правовые основы в международном и российском праве.

Правовые основы, понятие и содержание права на жизнь. Понятие "произвольное лишение жизни". Договорные положения и общие принципы, касающиеся запрещения произвольного лишения жизни. Лишение жизни и присвоение ответственности государству. Толкование права на жизнь в практике международных механизмов защиты прав человека. Право на жизнь в Конституции РФ (ст. 20) и российском законодательстве.

Достоинство личности. Запрещение пыток, негуманного обращения, посягательства на человеческое достоинство. Понятие "пытка, негуманное и унижающее человеческое достоинство обращение и наказание" и различные формы практики их осуществления. Экстрадиция, невыдворение и чрезвычайная передача. Превентивные и сдерживающие меры. Посещение мест содержания лиц. Охрана достоинства личности и запрещение пыток, насилия, другого жестокого или унижающего человеческое достоинство обращения или наказания в Конституции РФ (ст. 21) и российском законодательстве.

Запрещение насильственного исчезновения. Понятие "насильственное исчезновение" и международно-правовые нормы о запрещении насильственного исчезновения. Насильственное исчезновение как комплексное нарушение прав человека. Посещение мест содержания лиц.

Право на свободу и личную неприкосновенность. Запрещение произвольного задержания (лишения свободы) и предварительное заключение под стражу. Правовые основы и понятие "задержание". Основания и процедура задержания. Административное задержание по соображениям безопасности. Информация о причинах задержания. Habeas corpus. Условие законности ареста. Условие в срочном порядке быть доставленным к судье. Посещение мест содержания лиц. Право на свободу и личную неприкосновенность в Конституции РФ (ст. 22) и российском законодательстве.

Права, гарантирующие средства правовой защиты, справедливое судебное разбирательство, презумпцию невиновности, осуждение и наказание на основании закона и другие процессуальные гарантии. Преступления и принцип законности. Понятия "преступление" и "международное преступление". Международно-правовые основы необходимости осуждения и

наказания. Принцип индивидуальной уголовной ответственности и запрещения коллективных наказаний. Право на рассмотрение дела компетентным, независимым и беспристрастным судом и элементы справедливого суда. Правовые основы, дефиниция и признаки понятия "компетентный, независимый и беспристрастный суд". Право на доступ к правосудию. Понятие и принципы справедливого суда: презумпции невиновности, равенство сторон, открытость суда и т.д. Вопросы выдачи "несправедливому" суду. Права, связанные с судебными гарантиями, в Конституции РФ (ст.ст. 45-54) и российском законодательстве.

Право на частную и семейную жизнь. Право на неприкосновенность жилища. Право на свободу передвижения и места жительства. Понятия и правовые основы. Неприкосновенность частной и семейной жизни, защита чести и доброго имени, право на тайну корреспонденции и коммуникации, запрещение перлюстрации, наблюдения, обысков, запрещение сбора, хранения, использования и распространения информации о частной жизни лица без его согласия. Гарантии против незаконного вторжения и обысков. Правовое закрепление в Конституции РФ (ст.ст. 23-27) и российском законодательстве.

Свобода мысли и слова. Свобода совести и религии. Понятие и правовые основы. Содержание, формы и сферы осуществления свободы мысли и его выражения. Ограничения на свободу выражения. Свобода совести, отказ от военной службы и т.д. Правовое закрепление в Конституции РФ (ст.ст. 28-29) и российском законодательстве.

Общая характеристика политических прав - понятие, особенности и виды. Правовые основы в международном и российском праве.

Свобода печати и массовой информации как элемент свободы мысли и слова. Понятие и правовые основы. Содержание, формы и сферы осуществления свободы печати и массовой информации. Ограничения на свободу печати и массовой информации. Запрещение цензуры. Правовое закрепление в Конституции РФ (ст. 29) и российском законодательстве.

Право на участие в общественной жизни: право на объединения. Понятие и правовые основы. Право на создание, вступление, участие в деятельности различных объединений, ассоциаций, профсоюзов, партий, общественных организаций и т.д. и свободный выход из них. Основания и условия ограничений на реализацию права на объединения. Правовое закрепление в Конституции РФ (ст. 30) и российском законодательстве.

Право на участие в общественной жизни: право на мирные собрания и публичные манифесты. Понятие и правовые основы. Основания и условия ограничений на реализацию права на мирные собрания и публичные манифесты. Правовое закрепление в Конституции РФ (ст. 31) и российском законодательстве.

Право на участие в управление делами государства. Понятие и правовые основы. Непосредственное участие в управлении делами государства (референдум, выборы в органы государственной власти или местного самоуправления и личное участие в управлении). Опосредованное участие в управлении делами государства через своих представителей (выборы в органы государственной власти или местного самоуправления). Равный доступ к государственной службе. Правовое закрепление в Конституции РФ (ст. 32) и российском законодательстве.

Право обращений и петиций как право и средство защиты прав и свобод. Индивидуальные и коллективные обращения, петиции. Правовое закрепление в Конституции РФ (ст. 33) и российском законодательстве.

Тема 2.2. Экономические, социальные и культурные права

Перечень изучаемых элементов содержания:

Общая характеристика экономических, социальных и культурных прав - понятие, особенности и виды. Правовые основы в международном и российском праве.

Экономические права. Понятие и правовые основы. Право собственности. Право наследования. Свобода предпринимательской деятельности (хозяйственной инициативы). Свобода труда и другие трудовые права (в т.ч. на забастовку, на участие в управлении предприятием). Правовое закрепление в Конституции РФ (ст.ст. 34-37) и российском законодательстве.

Социальные права. Понятие и правовые основы. Право на социальное обеспечение. Право на жилище. Право на охрану здоровья и медицинскую помощь. Правовое закрепление в Конституции РФ (ст.ст. 38-41) и российском законодательстве.

Культурные права. Понятие и правовые основы. Право на образование. Свобода преподавания (академическая свобода). Свобода творчества. Право на участие в культурной жизни и пользование учреждениями культуры, право на доступ к культурным ценностям. Правовое закрепление в Конституции РФ (ст.ст. 43-44) и российском законодательстве.

Тема 2.3. Коллективные права – права солидарности

Перечень изучаемых элементов содержания:

Общая характеристика коллективных прав - понятие, особенности и виды. Правовые основы в международном и российском праве.

Право народов на самоопределение. Понятие и правовые основы. Право на внутреннее самоопределение. Право на внешнее самоопределение и пределы его осуществления. Правовое закрепление в Конституции РФ (ст. 5) и российском законодательстве.

Право на благоприятную окружающую среду. Понятие и правовые основы. Связь с другими правами. Правовое закрепление в Конституции РФ (ст.ст. 36, 42, 58) и российском законодательстве.

Право на развитие. Понятие и правовые основы. Права человека и Повестка дня в области устойчивого развития до 2030 года. Правовое закрепление в российском законодательстве.

Тема 2.4. Обязанности человека и гражданина

Перечень изучаемых элементов содержания:

Обязанности человека: понятие, содержание и виды. Обязанности человека и нравственный долг. Соотношение прав человека и его обязанностей. Соотношение обязанностей человека и обязанностей гражданина, механизм их реализации. Юридическая природа обязанностей гражданина. Конституционные обязанности гражданина, их виды в различных странах мира.

ЗАДАНИЯ К ПРАКТИЧЕСКИМ ЗАНЯТИЯМ РАЗДЕЛА 2

Тема практического занятия 1: Гражданские и политические права.

Форма практического задания 1: исследовательская работа в проблемной группе.

Предлагается выполнить исследовательскую работу в проблемной группе: контент – анализ.

Методом контент-анализа исследуется такой важный источник информации как газетно-журнальная периодика (пресса). Подобный анализ позволяет дать оценку возможностей прессы в обеспечении условий для реализации гражданами Российской Федерации ряда политических прав и свобод, в том числе свободы слова, свободы прессы.

Членам проблемной группы предлагается провести контент-анализ реализации гражданами Российской Федерации права на неприкосновенность частной жизни, личную и семейную тайну, защиту своей чести и доброго имени (ст. 23 Конституции РФ) в связи с публикациями в периодической печати.

В качестве средств массовой информации выбирается несколько периодических изданий разных политического, идеологического направления, например: «Российская газета», «Независимая газета», «Комсомольская правда», «Московский комсомолец», «Коммерсант», «Правда» и др.

Период издания средства массовой информации (0,5-1 год) определяется преподавателем с участием слушателей спецкурса.

Содержание каждой газеты анализируют 1-2 студента, которые выявляют и фиксируют факты нарушений в печати права на неприкосновенность частной жизни, личную и семейную тайну, защиту своей чести и доброго имени.

Контент-анализ должен включать в себя следующие сведения:

- выходные данные средства массовой информации (название, номер выпуска, дата);
- автор публикации (фамилия, имя, отчество, специализация, по возможности - политическая ориентация, связь с партиями, органами власти);
- лицо, конституционное право которого нарушено фактом публикации;
- характер конкретного объекта конституционного правонарушения;
- реакция государственных органов, должностных лиц, общественных организаций на факт нарушения конституционного права;
- правовая оценка факта нарушения конституционного права личности.

Обобщение результатов контент-анализа осуществляет группа студентов (2-3 чел.).

Обсуждение результатов контент-анализа проводится на групповой консультации; докладчика определяет исследовательская группа с участием преподавателя.

Тема практического занятия 2: Обязанности человека и гражданина.

Форма практического задания 2: аналитическое задание.

Содержание аналитического задания:

Ряд юристов полагает, что помимо гражданских, политических, экономических, социальных и культурных прав и свобод человека существует еще и такая группа прав, как права по защите других прав и свобод. Проанализируйте текст Конституции РФ и составьте список тех прав, которые, по вашему мнению, могут быть отнесены к данной группе.

РУБЕЖНЫЙ КОНТРОЛЬ К РАЗДЕЛУ 2

форма рубежного контроля – устный опрос.

Вопросы:

1. Понятие и сущность гражданских (личных прав).
2. Система гражданских прав.
3. Основные международные стандарты и нормы российского законодательства о гражданских правах.
4. Права, обеспечивающие жизнь и ценность человеческой личности.
5. Права, обеспечивающие свободу и личную безопасность.
6. Права, обеспечивающие блага личной и семейной жизни.
7. Права, обеспечивающие возможности признания человека субъектом права и гарантии равноправия.
8. Права, обеспечивающие средства правовой защиты (право на правосудие).
9. Понятие и содержание политических прав.
10. Система политических прав.
11. Права человека, связанные с управлением страной.
12. Свобода печати и массовой информации как элемент свободы мысли и слова.
13. Право на участие в общественной жизни: право на объединения.
14. Право на участие в общественной жизни: право на мирные собрания и публичные манифесты.
15. Право обращений и петиций как право и средство защиты прав и свобод.
16. Политические гарантии равноправия.
17. Экономические права.
18. Право собственности.
19. Понятие собственности, ее формы. История возникновения и развития.
20. Право владения имуществом в англосаксонской и романо-германской системах права.
21. Право предпринимательства, его содержание и осуществление.

22. Права трудящихся: право на труд, свобода труда, право на справедливые и благоприятные условия труда, право на защиту от безработицы, право на равную оплату за равный труд.
23. Закрепление данных прав в законодательстве различных стран и в международных актах.
24. Права, обеспечивающие условия и средства защиты прав трудящихся: право создавать и вступать в профсоюзы, право на забастовку.
25. Международная организация труда (МОТ).
26. Социальные права человека.
27. Права, обеспечивающие достойные человека условия жизни.
28. Право на достойный уровень жизни.
29. Право на свободу от голода.
30. Специальные органы ООН и программы, содействующие развитию этих прав.
31. Право на социальное обеспечение и его реализация.
32. Развитие пенсионного законодательства.
33. Права, обеспечивающие охрану и возможности восстановления здоровья.
34. Право на наивысший достаточный уровень физического и психического здоровья.
35. Система здравоохранения в разных странах мира.
36. ВОЗ.
37. Право на здоровую окружающую среду.
38. Меры по защите, охране, улучшению и восстановлению природы и права человека.
39. Деятельность ООН, государственных органов, природоохранительных обществ и общественных движений.
40. Право на отдых и досуг.
41. Понятие коллективных прав
42. Право народов на самоопределение
43. Право на благоприятную окружающую среду
44. Право на развитие
45. Обязанности человека: понятие, содержание и виды.
46. Обязанности человека и нравственный долг.
47. Соотношение прав человека и его обязанностей.
48. Соотношение обязанностей человека и обязанностей гражданина, механизм их реализации.
49. Юридическая природа обязанностей гражданина.
50. Конституционные обязанности гражданина, их виды в различных странах мира.

РАЗДЕЛ 3. УЧЕБНО-МЕТОДИЧЕСКОЕ ОБЕСПЕЧЕНИЕ САМОСТОЯТЕЛЬНОЙ РАБОТЫ ОБУЧАЮЩИХСЯ ПО ДИСЦИПЛИНЕ (МОДУЛЮ)

3.1. Виды самостоятельной работы обучающихся по дисциплине (модулю)

Очной формы обучения

Раздел, тема	Количество часов	Вид самостоятельной работы
Модуль 1. (семестр 4)		
Раздел 1. Теория и история прав человека	6	Подготовка эссе
	7	Самостоятельное изучение материала раздела/темы
Раздел 2. Фундаментальные права человека	6	Подготовка эссе

	8	Самостоятельное изучение материала раздела/темы
Общий объем по модулю/семестру, часов	27	
Общий объем по дисциплине (модулю), часов	27	

3.2. Задания для самостоятельной работы

Задания для самостоятельной работы к Разделу 1

Вопросы для самостоятельной работы к Разделу 1

1. Понятие прав человека.
2. Права человека в философском, цивилизационном, социальном, моральном, политическом и правовом измерении.
3. Права человека, глобализация, толерантность и диалог культур.
4. Классификация прав и свобод человека.
5. Источники международного права прав человека: договоры (универсальные и региональные) и обычаи.
6. Акты международных организаций и конференций, акты «мягкого права».
7. Основные принципы международного права прав человека.
8. Субъекты международного права прав человека.
9. Субъекты российского права в сфере защиты прав человека.
10. Территориальное и экстратерриториальное действие прав человека.
11. Присвоение обязательств государствам по правам человека в экстратерриториальном контексте, стандарты контроля и их критерии.
12. Пределы осуществления прав и ограничения прав человека, свобод человека.
13. Критерии, принципы и пределы правомерного ограничения прав человека.
14. Права и свободы, не подлежащие ограничению.
15. Основания и порядок ограничения прав человека в связи с чрезвычайным положением или на основании закона согласно ст. 56(1) и ст. 55(3) Конституции Российской Федерации 1993 г.
16. Оговорки и заявления в отношении договоров в области международного права прав человека.
17. Соотношение международного права прав человека и международного гуманитарного права, международного права о защите беженцев (и о внутренне перемещенных лицах), международного уголовного права.
18. Соотношение международного права прав чело, а также других отраслей международного права.
19. Соотношение международного права прав человека и национального права Российской Федерации.
20. История развития концепций прав человека.
21. Античный, средневековый периоды развития концепций прав человека.
22. Права человека в Новое и Новейшее время.
23. Естественно-правовая теория прав человека.
24. Позитивистская теория прав человека.
25. Религиозные концепции прав человека.
26. Революция в России и начало законодательного признания второго поколения прав человека.
27. Значение приговоров Нюрнбергского и Токийского трибуналов для защиты прав человека.
28. Устав ООН 1945 г. об утверждении веры в права человека.

29. Всеобщая Декларация прав человека 1948 г., ее содержание, история создания, историческое значение.
30. Интернационализация прав человека.
31. Признание прав человека и развитие системы гарантий в послевоенных конституциях и законодательствах многих стран.
32. Международные пакты 1966 г., их содержание.
33. Начало формирования третьего поколения прав человека.

Перечень тем эссе к Разделу 1:

1. Понятие свободы личности.
2. Условия и гарантии свободы личности.
3. Ответственность личности и ее диалектическая взаимосвязь с свободой личности.
4. Условия и содержание ответственности личности.
5. Выбор, свобода воли и ответственность личности.
6. Формы личной ответственности.

Литература для самостоятельного изучения к Разделу 1.

1. Мутагиров, Д. З. Права и свободы человека: Учебник для вузов / Д. З. Мутагиров. — 2-е изд., испр. и доп. — Москва: Издательство Юрайт, 2023. — 516 с. — (Высшее образование). — ISBN 978-5-534-07141-2. — Текст: электронный // Образовательная платформа Юрайт [сайт]. — URL: <https://urait.ru/bcode/516518> (дата обращения: 01.03.2023).
2. Белик, В. Н. Конституционные права личности и их защита: Учебное пособие для вузов / В. Н. Белик. — 3-е изд., перераб. и доп. — Москва: Издательство Юрайт, 2023. — 158 с. — (Высшее образование). — ISBN 978-5-534-11238-2. — Текст: электронный // Образовательная платформа Юрайт [сайт]. — URL: <https://urait.ru/bcode/511394> (дата обращения: 01.03.2023).
3. Бялт, В. С. Обеспечение прав человека в деятельности правоохранительных органов: учебное пособие для вузов / В. С. Бялт. — Москва: Издательство Юрайт, 2023. — 238 с. — (Высшее образование). — ISBN 978-5-534-10610-7. — Текст: электронный // Образовательная платформа Юрайт [сайт]. — URL: <https://urait.ru/bcode/517888> (дата обращения: 01.03.2023).

Задания для самостоятельной работы к Разделу 2

Вопросы для самостоятельной работы к Разделу 2

1. Понятие и сущность гражданских (личных прав).
2. Система гражданских прав.
3. Основные международные стандарты и нормы российского законодательства о гражданских правах.
4. Права, обеспечивающие жизнь и ценность человеческой личности.
5. Права, обеспечивающие свободу и личную безопасность.
6. Права, обеспечивающие блага личной и семейной жизни.
7. Права, обеспечивающие возможности признания человека субъектом права и гарантии равноправия.
8. Права, обеспечивающие средства правовой защиты (право на правосудие).
9. Понятие и содержание политических прав.
10. Система политических прав.
11. Права человека, связанные с управлением страной.
12. Свобода печати и массовой информации как элемент свободы мысли и слова.
13. Право на участие в общественной жизни: право на объединения.
14. Право на участие в общественной жизни: право на мирные собрания и публичные манифесты.
15. Право обращений и петиций как право и средство защиты прав и свобод.
16. Политические гарантии равноправия.

17. Экономические права.
18. Право собственности.
19. Понятие собственности, ее формы. История возникновения и развития.
20. Право владения имуществом в англосаксонской и романо-германской системах права.
21. Право предпринимательства, его содержание и осуществление.
22. Права трудящихся: право на труд, свобода труда, право на справедливые и благоприятные условия труда, право на защиту от безработицы, право на равную оплату за равный труд.
23. Закрепление данных прав в законодательстве различных стран и в международных актах.
24. Права, обеспечивающие условия и средства защиты прав трудящихся: право создавать и вступать в профсоюзы, право на забастовку.
25. Международная организация труда (МОТ).
26. Социальные права человека.
27. Права, обеспечивающие достойные человека условия жизни.
28. Право на достойный уровень жизни.
29. Право на свободу от голода.
30. Специальные органы ООН и программы, содействующие развитию этих прав.
31. Право на социальное обеспечение и его реализация.
32. Развитие пенсионного законодательства.
33. Права, обеспечивающие охрану и возможности восстановления здоровья.
34. Право на наивысший достаточный уровень физического и психического здоровья.
35. Система здравоохранения в разных странах мира.
36. ВОЗ.
37. Право на здоровую окружающую среду.
38. Меры по защите, охране, улучшению и восстановлению природы и права человека.
39. Деятельность ООН, государственных органов, природоохранительных обществ и общественных движений.
40. Право на отдых и досуг.
41. Понятие коллективных прав
42. Право народов на самоопределение
43. Право на благоприятную окружающую среду
44. Право на развитие
45. Обязанности человека: понятие, содержание и виды.
46. Обязанности человека и нравственный долг.
47. Соотношение прав человека и его обязанностей.
48. Соотношение обязанностей человека и обязанностей гражданина, механизм их реализации.
49. Юридическая природа обязанностей гражданина.
50. Конституционные обязанности гражданина, их виды в различных странах мира.

Перечень тем эссе к Разделу 2:

1. Права уязвимых групп как предметная область регулирования международного права прав человека.
2. Международно-правовые проблемы обеспечения и защиты прав уязвимых групп в условиях глобализации.
3. Конвенция о правах лиц с ограниченными возможностями 2006г.: новая модель обеспечения и защиты прав инвалидов.
4. Дискриминация по признаку инвалидности и международно-правовые меры по её искоренению.
5. Комитет по правам лиц с ограниченными возможностями: организация деятельности и компетенция.
6. Международно-правовые основы защиты объективно уязвимых категорий женщин.

7. Международно-правовые основы защиты прав девочек как особо «уязвимой» группы.
8. Международно-правовые проблемы обеспечения и защиты прав женщин в период вооружённых конфликтов.
9. Экологические катастрофы как фактор, влияющий на появление новых категорий «уязвимых» женщин.
10. Понятие «ребёнок» в современном международном праве.
11. Международно-правовые основы противодействия торговле детьми.
12. Специальные меры международно-правовой защиты ребёнка от экономической эксплуатации.
13. Международно-правовые стандарты в области биоэтики и защита прав ребёнка.
14. Международно-правовые основы защиты прав ребёнка и проблемы клонирования.
15. Международно-правовые основы борьбы с дискриминацией трудящихся мигрантов и мигрантофобией.
16. Вклад МОТ в обеспечение и защиту прав трудящихся мигрантов.
17. Специальные процедуры ООН по вопросам защиты прав мигрантов.
18. ООН и проблемы старения: история вопроса.
19. Мадридский международный план действий по проблемам старения 2002 г.
20. Перспективы разработки в рамках ООН международного договора о правах пожилых людей.

Литература для самостоятельного изучения к Разделу 2.

1. Мутагиров, Д. З. Права и свободы человека: Учебник для вузов / Д. З. Мутагиров. — 2-е изд., испр. и доп. — Москва: Издательство Юрайт, 2023. — 516 с. — (Высшее образование). — ISBN 978-5-534-07141-2. — Текст: электронный // Образовательная платформа Юрайт [сайт]. — URL: <https://urait.ru/bcode/516518> (дата обращения: 01.03.2023).

2. Нечевин, Д. К. Правозащитная деятельность: Учебное пособие для вузов / Д. К. Нечевин, Л. М. Колодкин, Е. В. Кирдяшова; под редакцией Д. К. Нечевина. — Москва: Издательство Юрайт, 2023. — 151 с. — (Высшее образование). — ISBN 978-5-534-13820-7. — Текст: электронный // Образовательная платформа Юрайт [сайт]. — URL: <https://urait.ru/bcode/519649> (дата обращения: 01.03.2023).

3. Белик, В. Н. Конституционные права личности и их защита: Учебное пособие для вузов / В. Н. Белик. — 3-е изд., перераб. и доп. — Москва: Издательство Юрайт, 2023. — 158 с. — (Высшее образование). — ISBN 978-5-534-11238-2. — Текст: электронный // Образовательная платформа Юрайт [сайт]. — URL: <https://urait.ru/bcode/511394> (дата обращения: 01.03.2023).

4. Редько, А. А. Правозащитная политика и правоприменительная деятельность в Российской Федерации: Учебное пособие для вузов / А. А. Редько, Т. В. Яловенко. — Москва: Издательство Юрайт, 2023. — 76 с. — (Высшее образование). — ISBN 978-5-534-13197-0. — Текст: электронный // Образовательная платформа Юрайт [сайт]. — URL: <https://urait.ru/bcode/519213> (дата обращения: 01.03.2023).

5. Бялт, В. С. Обеспечение прав человека в деятельности правоохранительных органов: учебное пособие для вузов / В. С. Бялт. — Москва: Издательство Юрайт, 2023. — 238 с. — (Высшее образование). — ISBN 978-5-534-10610-7. — Текст: электронный // Образовательная платформа Юрайт [сайт]. — URL: <https://urait.ru/bcode/517888> (дата обращения: 01.03.2023).

3.3. Методические указания к самостоятельной работе по дисциплине (модулю)

Освоение слушателями программы предполагает изучение материалов дисциплин (модулей) в ходе самостоятельной работы.

Для успешного освоения дисциплины (модуля) и достижения поставленных целей необходимо внимательно ознакомиться с рабочей программой дисциплины (модуля), доступной в электронной информационно-образовательной среде РГСУ.

Следует обратить внимание на списки основной и дополнительной литературы, на предлагаемые преподавателем ресурсы информационно-телекоммуникационной сети Интернет. Эта информация необходима для самостоятельной работы обучающегося.

Для более углубленного изучения темы задания для самостоятельной работы рекомендуется выполнять параллельно с изучением данной темы. При выполнении заданий по возможности используйте наглядное представление материала.

Самостоятельная работа включает разнообразный комплекс видов и форм работы обучающихся.

Написание эссе.

Эссе – вид самостоятельной исследовательской работы обучающихся, с целью углубления и закрепления теоретических знаний и освоения практических навыков. Цель эссе состоит в развитии самостоятельного творческого мышления и письменного изложения собственных мыслей. При написании эссе слушатель должен представить развернутый письменный ответ на теоретический или практический актуальный вопрос, объявленный преподавателем в аудитории непосредственно перед ее написанием. В процессе написания эссе разрешается пользоваться нормативно-правовыми актами, конспектом лекций (в печатном виде). Использование интернет-ресурсов не допускается. Темы эссе преподаватель предлагает из числа тех, которые слушатели уже рассматривали на лекциях или семинарских занятиях, исходя из содержания заданий в составе оценочных средств. По решению преподавателя, в качестве темы эссе может быть выбрана одна или несколько тем, которые могут быть распределены между слушателями по желанию.

Эссе проводится письменно, по объему не более 5 листов формата А4.

Требования к оформлению эссе:

Эссе выполняется на компьютере (гарнитура Times New Roman, шрифт 14) через 1,5 интервала с полями: верхнее, нижнее – 2; правое – 3; левое – 1,5. Отступ первой строки абзаца – 1,25. Сноски – постраничные. Таблицы и рисунки встраиваются в текст работы. При этом обязательный заголовок таблицы надо размещать над табличным полем, а рисунки сопровождать подрисуночными подписями. При включении в эссе нескольких таблиц и/или рисунков их нумерация обязательна. Обязательна и нумерация страниц. Их целесообразно проставлять внизу страницы – по середине или в правом углу. Номер страницы не ставится на титульном листе, но в общее число страниц он включается. Объем эссе, без учета приложений, не должен превышать 5 страниц. Значительное превышение установленного объема является недостатком работы и указывает на то, что слушатель не сумел отобрать и переработать необходимый материал.

Работа должна содержать собственные умозаключения по сути поставленной проблемы, включать самостоятельно проведенный анализ по сути этой проблемы, выводы, обобщающие авторскую позицию по поставленной проблеме.

РАЗДЕЛ 4. ОЦЕНОЧНЫЕ МАТЕРИАЛЫ ПО ДИСЦИПЛИНЕ (МОДУЛЮ)

4.1. Форма промежуточной аттестации обучающегося по дисциплине (модулю)

Контрольным мероприятием промежуточной аттестации обучающихся по дисциплине (модулю) является зачет, который проводится в устной форме.

4.2. Оценочные материалы, определяющие процедуры оценивания знаний, умений, навыков и (или) опыта деятельности, характеризующих этапы формирования компетенций

4.2.1. Организационные основы применения балльно-рейтинговой системы оценки успеваемости обучающихся по дисциплине (модулю)

Оценка качества освоения обучающимися дисциплины (модуля) реализуется в формате балльно-рейтинговой системы оценки успеваемости обучающихся (БРСО).

БРСО в ходе текущего контроля успеваемости и промежуточной аттестации осуществляется по 100-балльной шкале.

Академический рейтинг обучающегося по дисциплине (модулю) складывается из результатов:

- текущего контроля успеваемости (максимальный текущий рейтинг обучающегося 80 рейтинговых баллов);
- промежуточной аттестации (максимальный рубежный рейтинг обучающегося 20 рейтинговых баллов).

Условия оценки освоения обучающимся дисциплины (модуля) в формате БРСО доводятся преподавателем до сведения обучающихся на первом учебном занятии, а также размещены в свободном доступе в электронной информационно-образовательной среде Университета.

4.2.2. Проведение текущего контроля успеваемости обучающихся по дисциплине (модулю) в соответствии с балльно-рейтинговой системой оценки успеваемости обучающегося

В течение учебного семестра до промежуточной аттестации на основании утвержденной рабочей программы дисциплины (модуля) формируется текущий рейтинг обучающегося. Текущий рейтинг обучающегося складывается как сумма рейтинговых баллов, полученных им в течение учебного семестра по всем видам учебных занятий по дисциплине (модулю).

В процессе текущего контроля оцениваются следующие действия обучающегося, направленные на освоение компетенций в рамках изучения учебной дисциплины:

- академическая активность (посещаемость учебных занятий, самостоятельное изучение содержания учебной дисциплины в электронной информационно-образовательной среде, соблюдение сроков сдачи практических заданий и текущих контрольных мероприятий и др.);
- выполнение и сдача текущих и итогового практических заданий (эссе, рефераты, творческие задания, кейс-задания, лабораторные работы, расчетные задания и др., активное участие в групповых интерактивных занятиях (дискуссии, WiKi-проекты и др.), защита проектов и др.);
- прохождение рубежей текущего контроля, включая соблюдение графика их прохождения в электронной информационно-образовательной среде.

Для планирования расчета текущего рейтинга обучающегося используются следующие пропорции:

Вид учебного действия	Максимальная рейтинговая оценка, баллов
академическая активность	10
практические задания	40
<i>из них: текущие практические задания</i>	20
<i>итоговое практическое задание</i>	20
рубежи текущего контроля	30
ИТОГО:	80

В течение учебного семестра по дисциплине (модулю) обучающимся должен быть накоплен текущий рейтинг не менее 52 рейтинговых баллов (65% от максимального значения текущего рейтинга).

Необходимыми условиями допуска обучающегося к промежуточной аттестации по дисциплине являются положительное прохождение обучающимся не менее 65% рубежей текущего контроля с накоплением не менее 65% максимального рейтингового балла за каждый рубеж текущего контроля и положительное выполнение итогового практического задания с накоплением не менее 65% максимального рейтингового балла, установленного за итоговое практическое задание.

Невыполнение вышеуказанных условий является текущей академической задолженностью, которая должна быть ликвидирована обучающимся до контрольного мероприятия промежуточной аттестации.

Сведения о наличии у обучающихся текущей академической задолженности, сроках и порядке добора рейтинговых баллов для её ликвидации доводятся до обучающихся педагогическим работником.

В случае неликвидации текущей академической задолженности, педагогический работник обязан во время контрольного мероприятия промежуточной аттестации поставить обучающемуся 0 рейтинговых баллов. В этом случае ликвидация текущей академической задолженности возможна в периоды проведения повторной промежуточной аттестации.

4.2.3. Проведение промежуточной аттестации обучающихся по дисциплине (модулю) в соответствии с балльно-рейтинговой системой оценки успеваемости обучающегося

Промежуточная аттестация по дисциплине (модулю) проводится в соответствии с Положением о промежуточной аттестации обучающихся по основным профессиональным образовательным программам в Российском государственном социальном университете и Положением о балльно-рейтинговой системе оценки успеваемости обучающихся по основным профессиональным образовательным программам в Российском государственном социальном университете в действующей редакции.

На промежуточную аттестацию отводится 20 рейтинговых баллов.

Ответы обучающегося на контрольном мероприятии промежуточной аттестации оцениваются педагогическим работником по 20 – балльной шкале, а итоговая оценка по дисциплине (модулю) выставляется по пятибалльной системе для дифференцированного зачета.

Критерии выставления оценки определяются Положением о балльно-рейтинговой системе оценки успеваемости обучающихся по основным профессиональным образовательным программам высшего образования – программам бакалавриата, программам специалитета, программам магистратуры в Российском государственном социальном университете.

В процессе определения рубежного рейтинга обучающегося используется следующая шкала:

Рубежный рейтинг	Критерии оценки освоения обучающимся учебной дисциплины в ходе контрольных мероприятий промежуточной аттестации
19-20 рейтинговых баллов	обучающийся глубоко и прочно усвоил программный материал, исчерпывающе, последовательно, грамотно и логически стройно его излагает, тесно увязывает с задачами и будущей деятельностью, не затрудняется с ответом при видоизменении задания, свободно справляется с задачами и практическими заданиями, правильно обосновывает принятые решения, умеет самостоятельно обобщать и излагать материал, не допуская ошибок

16-18 рейтинговых баллов	обучающийся твердо знает программный материал, грамотно и по существу излагает его, не допуская существенных неточностей в ответе на вопрос, может правильно применять теоретические положения и владеет необходимыми умениями и навыками при выполнении практических заданий
13-15 рейтинговых баллов	обучающийся освоил основной материал, но не знает отдельных деталей, допускает неточности, недостаточно правильные формулировки, нарушает последовательность в изложении программного материала и испытывает затруднения в выполнении практических заданий
1-12 рейтинговых баллов	обучающийся не знает значительной части программного материала, допускает существенные ошибки, с большими затруднениями выполняет практические задания
0 рейтинговых баллов	не аттестован

4.3. Перечень заданий для проведения текущей и промежуточной оценки знаний, умений, навыков и (или) опыта деятельности, характеризующих этапы формирования компетенций

4.3.1. Оценочные материалы для проведения текущей аттестации и рубежного контроля, обучающихся по дисциплине (модулю)

Перечень вопросов рубежного контроля и текущей аттестации

№ п/п	Контролируемые разделы (темы), дисциплины	Код контроля компетенций	Форма рубежного контроля	Вопросы/задания рубежного контроля
1.	Раздел 1. Теория и история прав человека	УК-3	Устный опрос	<ol style="list-style-type: none"> 1. Понятие прав человека. 2. Права человека в философском, цивилизационном, социальном, моральном, политическом и правовом измерении. 3. Права человека, глобализация, толерантность и диалог культур. 4. Классификация прав и свобод человека. 5. Источники международного права прав человека: договоры (универсальные и региональные) и обычаи. 6. Акты международных организаций и конференций, акты «мягкого права». 7. Основные принципы международного права прав человека. 8. Субъекты международного права прав человека. 9. Субъекты российского права в сфере защиты прав человека. 10. Территориальное и экстратерриториальное действие прав человека. 11. Присвоение обязательств государствам по правам человека в экстратерриториальном контексте, стандарты контроля и их критерии. 12. Пределы осуществления прав и ограничения прав человека, свобод человека. 13. Критерии, принципы и пределы правомерного ограничения прав человека. 14. Права и свободы, не подлежащие ограничению. 15. Основания и порядок ограничения прав человека в связи с чрезвычайным положением или на основании закона согласно ст. 56(1) и ст. 55(3) Конституции Российской Федерации 1993 г. 16. Оговорки и заявления в отношении договоров в области международного права прав человека.

				<ol style="list-style-type: none"> 17. Соотношение международного права прав человека и международного гуманитарного права, международного права о защите беженцев (и о внутренне перемещенных лицах), международного уголовного права. 18. Соотношение международного права прав чело, а также других отраслей международного права. 19. Соотношение международного права прав человека и национального права Российской Федерации. 20. История развития концепций прав человека. 21. Античный, средневековый периоды развития концепций прав человека. 22. Права человека в Новое и Новейшее время. 23. Естественно-правовая теория прав человека. 24. Позитивистская теория прав человека. 25. Религиозные концепции прав человека. 26. Революция в России и начало законодательного признания второго поколения прав человека. 27. Значение приговоров Нюрнбергского и Токийского трибуналов для защиты прав человека. 28. Устав ООН 1945 г. об утверждении веры в права человека. 29. Всеобщая Декларация прав человека 1948 г., ее содержание, история создания, историческое значение. 30. Интернационализация прав человека. 31. Признание прав человека и развитие системы гарантий в послевоенных конституциях и законодательствах многих стран. 32. Международные пакты 1966 г., их содержание. 33. Начало формирования третьего поколения прав человека.
2.	Раздел 2. Фундаментальные права человека	УК-2	Устный опрос	<ol style="list-style-type: none"> 1. Понятие и сущность гражданских (личных прав). 2. Система гражданских прав. 3. Основные международные стандарты и нормы российского законодательства о гражданских правах. 4. Права, обеспечивающие жизнь и ценность человеческой личности. 5. Права, обеспечивающие свободу и личную безопасность. 6. Права, обеспечивающие блага личной и семейной жизни. 7. Права, обеспечивающие возможности признания человека субъектом права и гарантии равноправия.

				<ol style="list-style-type: none"> 8. Права, обеспечивающие средства правовой защиты (право на правосудие). 9. Понятие и содержание политических прав. 10. Система политических прав. 11. Права человека, связанные с управлением страной. 12. Свобода печати и массовой информации как элемент свободы мысли и слова. 13. Право на участие в общественной жизни: право на объединения. 14. Право на участие в общественной жизни: право на мирные собрания и публичные манифесты. 15. Право обращений и петиций как право и средство защиты прав и свобод. 16. Политические гарантии равноправия. 17. Экономические права. 18. Право собственности. 19. Понятие собственности, ее формы. История возникновения и развития. 20. Право владения имуществом в англосаксонской и романо-германской системах права. 21. Право предпринимательства, его содержание и осуществление. 22. Права трудящихся: право на труд, свобода труда, право на справедливые и благоприятные условия труда, право на защиту от безработицы, право на равную оплату за равный труд. 23. Закрепление данных прав в законодательстве различных стран и в международных актах. 24. Права, обеспечивающие условия и средства защиты прав трудящихся: право создавать и вступать в профсоюзы, право на забастовку. 25. Международная организация труда (МОТ). 26. Социальные права человека. 27. Права, обеспечивающие достойные человека условия жизни. 28. Право на достойный уровень жизни. 29. Право на свободу от голода. 30. Специальные органы ООН и программы, содействующие развитию этих прав. 31. Право на социальное обеспечение и его реализация. 32. Развитие пенсионного законодательства. 33. Права, обеспечивающие охрану и возможности восстановления здоровья. 34. Право на наивысший достаточный уровень физического и психического здоровья. 35. Система здравоохранения в разных странах мира. 36. ВОЗ.
--	--	--	--	--

				<p>37. Право на здоровую окружающую среду.</p> <p>38. Меры по защите, охране, улучшению и восстановлению природы и права человека.</p> <p>39. Деятельность ООН, государственных органов, природоохранительных обществ и общественных движений.</p> <p>40. Право на отдых и досуг.</p> <p>41. Понятие коллективных прав</p> <p>42. Право народов на самоопределение</p> <p>43. Право на благоприятную окружающую среду</p> <p>44. Право на развитие</p> <p>45. Обязанности человека: понятие, содержание и виды.</p> <p>46. Обязанности человека и нравственный долг.</p> <p>47. Соотношение прав человека и его обязанностей.</p> <p>48. Соотношение обязанностей человека и обязанностей гражданина, механизм их реализации.</p> <p>49. Юридическая природа обязанностей гражданина.</p> <p>50. Конституционные обязанности гражданина, их виды в различных странах мира.</p>
--	--	--	--	--

1. Оценочные материалы для проведения промежуточной аттестации обучающихся по дисциплине (модулю)

Вопросы/задания для проведения промежуточной аттестации обучающихся по дисциплине (модулю)

Коды контролируемой компетенций	Вопросы /задания
УК-2	<ol style="list-style-type: none">1. Развитие института основных прав, свобод и обязанностей в России.2. Классификация основных прав, свобод и обязанностей.3. Права, свободы и обязанности граждан в области общественно-политической жизни.4. Права, свободы и обязанности граждан в области социально-экономической жизни.5. Личные права, свободы и обязанности.6. Правовые механизмы защиты прав человека в субъектах РФ.7. Конституционные основы правового статуса личности в России.8. Развитие института гражданства в России.9. Национальные и международные аспекты множественного гражданства.10. Сущность основ правового положения личности в России.11. Система и виды основных прав, свобод и обязанностей.12. Тенденции развития института основных прав, свобод и обязанностей.13. Права человека в практике деятельности Конституционного Суда Российской Федерации.14. Юридические способы защиты прав человека.15. Международные средства защиты прав человека. <p style="text-align: center;">Аналитическое задание:</p> <p>1. В целях обеспечения доступности для населения юридической помощи и содействия адвокатской деятельности органы государственной власти обеспечивают гарантии независимости адвокатуры, осуществляют финансирование деятельности адвокатов, оказывающих юридическую помощь гражданам Российской Федерации бесплатно.</p> <p>Вопросы: 1) В каких формах осуществляться бесплатная адвокатская помощь? 2) Какие еще органы входят в государственную и негосударственную систему предоставления бесплатной юридической помощи?</p> <p>2. Слесарь Иванов А.А. был уволен по статье 81 ТК РФ 1 июня и в этот же день ему была выдана трудовая книжка. Посчитав, что увольнение было незаконным Иванов А.А. решает обратиться в суд.</p> <p>Вопросы: 1) Какова подсудность данной категории дел? 2) До какого числа у Иванова А.А. сохраняется право на обращение в суд? 3) Если увольнение будет признано незаконным, какие меры восстановления нарушенных прав могут быть присуждены?</p>

	<p>3. Гражданин Республики Беларусь Бойко решил заключить брак в России с российской гражданкой, но при условии наличия брачного договора. Для его составления он обратился в адвокатскую коллегия и настаивал на бесплатном оказании помощи, руководствуясь при этом положением ст.2 Конвенции о правовой помощи и правовым отношениям по гражданским, семейным и уголовным делам (ратифицирована Россией 4 августа 1994 г.). По его мнению, поскольку Беларусь является государством-членом СНГ, ее граждане должны пользоваться бесплатной юридической помощью на территории Российской Федерации.</p> <p>Вопросы: 1) Вправе ли Бойко обратиться за оказанием квалифицированной юридической помощи в адвокатуру и компетентна ли она разрешать подобные вопросы? 2) Будет ли оказана юридическая помощь гражданину Республики Беларусь на безвозмездной основе?</p> <p>4. Федеральное Собрание Российской Федерации обладает соответствующими полномочиями в сфере защиты прав человека.</p> <p>Вопросы: 1) В рамках каких функций происходит осуществление данных полномочий? 2) Какое место занимает парламентское расследование?</p> <p>5. Найдите сходные по содержанию статьи, которые закрепляют личные права в Конституции РФ и Всеобщей декларации прав человека (1948г.). Определите их сходства и различия.</p> <p>Вопросы: 1) Соответствуют ли положения Конституции РФ основным международным стандартам гражданских прав? 2) Соотнесите категории «человек», «гражданин», «личность». В чем заключается юридическое значение такого разграничения статуса физического лица? 3) Подтвердите тезис о том, что в современный период времени перечень прав расширяется. В ответе используйте нормы права.</p>
УК-3	<ol style="list-style-type: none"> 1. Социально-философские основы свободы и ответственности личности. 2. Права и свободы человека и гражданина как объект идеологической борьбы. 3. Права человека в международном праве. 4. Международные средства защиты прав человека. 5. Юридическая природа российского гражданства. 6. Система принципов российского гражданства. 7. Понятие и содержание основ правового положения личности. 8. Принципы основ правового положения личности. 9. Гарантии основных прав и свобод человека и гражданина. 10. Равноправие - принцип основ правового положения личности.

РАЗДЕЛ 5. УСЛОВИЯ РЕАЛИЗАЦИИ ДИСЦИПЛИНЫ (МОДУЛЯ)

5.1. Перечень основной и дополнительной учебной литературы для освоения дисциплины (модуля)

5.1.1. Основная литература

1. Мутагиров, Д. З. Права и свободы человека: Учебник для вузов / Д. З. Мутагиров. — 2-е изд., испр. и доп. — Москва: Издательство Юрайт, 2023. — 516 с. — (Высшее образование). — ISBN 978-5-534-07141-2. — Текст: электронный // Образовательная платформа Юрайт [сайт]. — URL: <https://urait.ru/bcode/516518> (дата обращения: 01.03.2023).

2. Нечевин, Д. К. Правозащитная деятельность: Учебное пособие для вузов / Д. К. Нечевин, Л. М. Колодкин, Е. В. Кирдяшова; под редакцией Д. К. Нечевина. — Москва: Издательство Юрайт, 2023. — 151 с. — (Высшее образование). — ISBN 978-5-534-13820-7. — Текст: электронный // Образовательная платформа Юрайт [сайт]. — URL: <https://urait.ru/bcode/519649> (дата обращения: 01.03.2023).

5.1.2. Дополнительная литература

1. Белик, В. Н. Конституционные права личности и их защита: Учебное пособие для вузов / В. Н. Белик. — 3-е изд., перераб. и доп. — Москва: Издательство Юрайт, 2023. — 158 с. — (Высшее образование). — ISBN 978-5-534-11238-2. — Текст: электронный // Образовательная платформа Юрайт [сайт]. — URL: <https://urait.ru/bcode/511394> (дата обращения: 01.03.2023).

2. Редько, А. А. Правозащитная политика и правоприменительная деятельность в Российской Федерации: Учебное пособие для вузов / А. А. Редько, Т. В. Яловенко. — Москва: Издательство Юрайт, 2023. — 76 с. — (Высшее образование). — ISBN 978-5-534-13197-0. — Текст: электронный // Образовательная платформа Юрайт [сайт]. — URL: <https://urait.ru/bcode/519213> (дата обращения: 01.03.2023).

3. Бялт, В. С. Обеспечение прав человека в деятельности правоохранительных органов: учебное пособие для вузов / В. С. Бялт. — Москва: Издательство Юрайт, 2023. — 238 с. — (Высшее образование). — ISBN 978-5-534-10610-7. — Текст: электронный // Образовательная платформа Юрайт [сайт]. — URL: <https://urait.ru/bcode/517888> (дата обращения: 01.03.2023).

5.2 Перечень ресурсов информационно-коммуникационной сети «Интернет», необходимых для освоения дисциплины (модуля)

№ №	Название электронного ресурса	Описание электронного ресурса	Используемый для работы адрес
1.	ЭБС «Университетская библиотека онлайн»	Электронная библиотека, обеспечивающая доступ высших и средних учебных заведений, публичных библиотек и корпоративных пользователей к наиболее востребованным материалам по всем отраслям знаний от ведущих российских издательств	http://biblioclub.ru/
2.	Научная электронная библиотека eLIBRARY.ru	Крупнейший российский информационно-аналитический портал в области науки, технологии, медицины и образования, содержащий рефераты и полные тексты более 34 млн научных публикаций и патентов	http://elibrary.ru/
3.	Образовательная платформа Юрайт	Электронно-библиотечная система для ВУЗов, ССУЗов, обеспечивающая доступ к учебникам, учебной и методической литературе по различным дисциплинам.	https://urait.ru/
4.	База данных "EastView"	Полнотекстовая база данных периодических	https://dlib.eastview.

		изданий	com
5.	Электронная библиотека "Grebennikon"	Библиотека предоставляет доступ более чем к 30 журналам, выпускаемых Издательским домом "Гребенников".	https://grebennikon.ru/
6.	ЭБС издательства "ЛАНЬ"	Электронно-библиотечная система, коллекция электронных версий книг.	http://e.lanbook.com/

5.3 Методические указания для обучающихся по освоению дисциплины (модуля)

Освоение обучающимся дисциплины (модуля) предполагает изучение материалов дисциплины (модуля) на аудиторных занятиях и в ходе самостоятельной работы. Аудиторные занятия проходят в форме лекций, семинаров, практических занятий.

При подготовке к аудиторным занятиям необходимо помнить особенности каждой формы его проведения.

Подготовка к учебному занятию лекционного типа заключается в следующем.

С целью обеспечения успешного обучения обучающийся должен готовиться к лекции, поскольку она является важнейшей формой организации учебного процесса, поскольку:

- знакомит с новым учебным материалом;
- разъясняет учебные элементы, трудные для понимания;
- систематизирует учебный материал;
- ориентирует в учебном процессе.

С этой целью:

- внимательно прочитайте материал предыдущей лекции;
- ознакомьтесь с учебным материалом по учебнику и учебным пособиям с темой прочитанной лекции;
- внесите дополнения к полученным ранее знаниям по теме лекции на полях лекционной тетради;
- запишите возможные вопросы, которые вы зададите лектору на лекции по материалу изученной лекции;
- постарайтесь уяснить место изучаемой темы в своей подготовке;
- узнайте тему предстоящей лекции (по тематическому плану, по информации лектора) и запишите информацию, которой вы владеете по данному вопросу.

Подготовка к занятию семинарского типа

При подготовке и работе во время проведения занятий семинарского типа следует обратить внимание на следующие моменты: на процесс предварительной подготовки, на работу во время занятия, обработку полученных результатов, исправление полученных замечаний.

Предварительная подготовка к учебному занятию семинарского типа заключается в изучении теоретического материала в отведенное для самостоятельной работы время, ознакомление с инструктивными материалами с целью осознания задач практического занятия, техники безопасности при работе с приборами, веществами.

Работа во время проведения учебного занятия семинарского типа включает:

- консультирование студентов преподавателями и вспомогательным персоналом с целью предоставления исчерпывающей информации, необходимой для самостоятельного выполнения предложенных преподавателем задач;
- самостоятельное выполнение заданий согласно обозначенной учебной программой тематики.

Обработка, обобщение полученных результатов проводится обучающимися самостоятельно или под руководством преподавателя (в зависимости от степени сложности поставленных задач). В результате оформляется индивидуальный отчет. Подготовленная к сдаче на контроль и оценку работа сдается преподавателю. Форма отчетности может быть письменная, устная или две одновременно. Главным результатом в данном случае служит получение положительной оценки по каждому практическому занятию. Это является необходимым условием при проведении рубежного контроля и допуска к зачету.

При получении неудовлетворительных результатов обучающийся имеет право в дополнительное время передать преподавателю работу до проведения промежуточной аттестации.

5.4 Информационно-технологическое обеспечение образовательного процесса по дисциплины (модуля)

5.4.1. Средства информационных технологий

1. Персональные компьютеры;
2. Средства доступа в Интернет;
3. Проектор.

5.4.2. Лицензионное и свободно распространяемое программное обеспечение, в том числе отечественного производства:

1. Операционная система: Astra Linux SE
2. Пакет офисных программ: LibreOffice
3. Справочная система Консультант+
4. Okular или Acrobat Reader DC
5. Ark или 7-zip
6. User Gate
7. TrueConf (client)

5.4.3. Информационные справочные системы и профессиональные базы данных

№ №	Название электронного ресурса	Описание электронного ресурса	Используемый для работы адрес
1.	ЭБС «Университетская библиотека онлайн»	Электронная библиотека, обеспечивающая доступ высших и средних учебных заведений, публичных библиотек и корпоративных пользователей к наиболее востребованным материалам по всем отраслям знаний от ведущих российских издательств	http://biblioclub.ru/
2.	Научная электронная библиотека eLIBRARY.ru	Крупнейший российский информационно-аналитический портал в области науки, технологии, медицины и образования, содержащий рефераты и полные тексты более 34 млн научных публикаций и патентов	http://elibrary.ru/
3.	Образовательная платформа Юрайт	Электронно-библиотечная система для ВУЗов, ССУЗов, обеспечивающая доступ к учебникам, учебной и методической литературе по различным дисциплинам.	https://urait.ru/
4.	База данных "EastView"	Полнотекстовая база данных периодических изданий	https://dlib.eastview.com
5.	Электронная библиотека "Grebennikon"	Библиотека предоставляет доступ более чем к 30 журналам, выпускаемых Издательским домом "Гребенников".	https://grebennikon.ru/

5.5. Материально-техническое обеспечение образовательного процесса по дисциплине (модулю)

Для изучения дисциплины (модуля) используются:

Учебная аудитория для занятий лекционного типа оснащена специализированной мебелью: стол для преподавателя, парты, стулья, доска для написания мелом; техническими средствами обучения видеопроекторное оборудование, средства звуковоспроизведения, экран и имеющие выход в сеть Интернет, а также демонстрационными печатными пособиями.

Учебная аудитория для занятий семинарского типа: оснащена специализированной мебелью: стол для преподавателя, парты, стулья, доска для написания мелом; техническими средствами обучения видеопроекторное оборудование, средства звуковоспроизведения, экран и имеющие выход в сеть Интернет, а также демонстрационными печатными пособиями и демонстрационными материалами.

Помещения для самостоятельной работы обучающихся: оснащены специализированной мебелью (парты, стулья) техническими средствами обучения (персональные компьютеры с доступом в сеть Интернет и обеспечением доступа в электронно-информационную среду университета, программным обеспечением).

5.6. Образовательные технологии

При реализации дисциплины (модуля) применяются различные образовательные технологии, в том числе технологии электронного обучения.

Освоение дисциплины (модуля) предусматривает использование в учебном процессе активных и интерактивных форм проведения учебных занятий в форме разбор конкретных ситуаций в сочетании с внеаудиторной работой с целью формирования и развития профессиональных навыков обучающихся.

При освоении дисциплины (модуля) предусмотрено применением электронного обучения и дистанционных образовательных технологий.

Учебные часы дисциплины (модуля) предусматривают классическую контактную работу преподавателя с обучающимся в аудитории и контактную работу посредством электронной информационно-образовательной среды в синхронном и асинхронном режиме (вне аудитории) посредством применения возможностей компьютерных технологий (электронная почта, электронный учебник, тестирование, вебинар, видеофильм, презентация, форум и др.).

В рамках дисциплины (модуля) предусмотрены встречи с руководителями и работниками организаций, деятельность которых связана с *специализацией* реализуемой основной профессиональной образовательной программы.

ЛИСТ РЕГИСТРАЦИИ ИЗМЕНЕНИЙ

№ п/п	Содержание изменения	Реквизиты документа об утверждении изменения	Дата введения изменения
1.	Утверждена и введена в действие решением Ученого совета факультета на основании Федерального государственного образовательного стандарта (указать реквизиты ФГОС)	Протокол заседания Ученого совета факультета № 10 от «29» марта 2023 года	__-__-____
2.	*	Протокол заседания Ученого совета факультета № ____ от « ____ » ____ 20 ____ года	__-__-____
3.	*	Протокол заседания Ученого совета факультета № ____ от « ____ » ____ 20 ____ года	__-__-____
4.	*	Протокол заседания Ученого совета факультета № ____ от « ____ » ____ 20 ____ года	__-__-____




Министерство науки и высшего образования Российской Федерации

ФЕДЕРАЛЬНОЕ ГОСУДАРСТВЕННОЕ БЮДЖЕТНОЕ ОБРАЗОВАТЕЛЬНОЕ УЧРЕЖДЕНИЕ
ВЫСШЕГО ОБРАЗОВАНИЯ
«РОССИЙСКИЙ ГОСУДАРСТВЕННЫЙ СОЦИАЛЬНЫЙ
УНИВЕРСИТЕТ»

УТВЕРЖДАЮ

Декан факультета политических
и социальных наук

 / Е.А. Петрова /
29 марта 2023 г.

**РАБОЧАЯ ПРОГРАММА ДИСЦИПЛИНЫ (МОДУЛЯ)
СПЕЦИАЛЬНАЯ ПСИХОЛОГИЯ И КОРРЕКЦИОННО-РАЗВИВАЮЩЕЕ
ОБУЧЕНИЕ ((Модуль «Патопсихологическая диагностика и
психотерапия»))**

**Специальность
37.05.01 «Клиническая психология»**

**Специализация
«Патопсихологическая диагностика и психотерапия»**

**ОБРАЗОВАТЕЛЬНАЯ ПРОГРАММА ВЫСШЕГО ОБРАЗОВАНИЯ -
ПРОГРАММА СПЕЦИАЛИТЕТА**

**Форма обучения
Очная**

Москва 2023

Рабочая программа дисциплины (модуля) «**Специальная психология и коррекционно-развивающее обучение**» разработана на основании федерального государственного образовательного стандарта высшего образования - *специалитета* по специальности **37.05.01 Клиническая психология**, утвержденного приказом Министерства образования и науки Российской Федерации от 26.05.2020 № 683, учебного плана по основной профессиональной образовательной программе высшего образования - программы *специалитета* по специальности **37.05.01 Клиническая психология (далее – «ОПОП»)**

Рабочая программа дисциплины (модуля) «Специальная психология и коррекционно-развивающее обучение (Профессиональный модуль)» разработана рабочей группой в составе: заведующего кафедрой инклюзивных социальных групп, кандидатом педагогических наук, Сазоновой В.В.

Рабочая программа дисциплины (модуля) «Специальная психология и коррекционно-развивающее обучение (Профессиональный модуль)» обсуждена и утверждена на **Ученом совете факультета политических и социальных наук**

Протокол № 10 от «29» марта 2023 года

Декан факультета
доктор психологических наук,
профессор

Е.А. Петрова

(подпись)

Рабочая программа дисциплины (модуля) «Специальная психология и коррекционно-развивающее обучение (Профессиональный модуль)» рекомендована к утверждению представителями организаций-работодателей:

Государственное бюджетное учреждение
здравоохранения города Москвы
«Психиатрическая клиническая больница №1 им.
Н.А. Алексеева Департамента здравоохранения
города Москвы», главный врач

Г.П. Костюк

(подпись)

АНО «Центр программ профилактики и
социальной реабилитации», директор

И.П. Кутянова

(подпись)

Рабочая программа дисциплины (модуля) «Специальная психология и коррекционно-развивающее обучение (Профессиональный модуль)» рецензирована и рекомендована к утверждению:

Доктор медицинских наук, профессор кафедры
неврологии, нейрохирургии и медицинской
генетики педиатрического факультета Российского
Национального исследовательского медицинского
Университета им. Н.И.Пирогова Минздрава России

С.А. Немкова

(подпись)

Кандидат психологических наук, доцент,
психолог центра психологического
консультирования РГСУ

Л.В. Сенкевич

(подпись)

СОДЕРЖАНИЕ

РАЗДЕЛ 1. ПАСПОРТ РАБОЧЕЙ ПРОГРАММЫ ДИСЦИПЛИНЫ (МОДУЛЯ)	4
1.1. Цель и задачи дисциплины (модуля)	4
1.2. Планируемые результаты обучения по дисциплине (модулю) в рамках планируемых результатов освоения основной профессиональной образовательной программы специалитета соотнесенные с установленными индикаторами достижения компетенций	4
РАЗДЕЛ 2. СТРУКТУРА И СОДЕРЖАНИЕ ДИСЦИПЛИНЫ (МОДУЛЯ)	12
2.1. Объем дисциплины (модуля), включая контактную работу обучающегося с педагогическими работниками и самостоятельную работу обучающегося	12
2.2. Учебно-тематический план дисциплины (модуля)	12
РАЗДЕЛ 3. УЧЕБНО-МЕТОДИЧЕСКОЕ ОБЕСПЕЧЕНИЕ САМОСТОЯТЕЛЬНОЙ РАБОТЫ ОБУЧАЮЩИХСЯ ПО ДИСЦИПЛИНЕ (МОДУЛЮ)	18
3.1. Виды самостоятельной работы обучающихся по дисциплине (модулю)	18
3.3. Методические указания к самостоятельной работе по дисциплине (модулю)	22
РАЗДЕЛ 4. ОЦЕНОЧНЫЕ МАТЕРИАЛЫ ПО ДИСЦИПЛИНЕ (МОДУЛЮ)	24
4.1. Форма промежуточной аттестации обучающегося по дисциплине (модулю)	24
4.2. Оценочные материалы, определяющие процедуры оценивания знаний, умений, навыков и (или) опыта деятельности, характеризующих этапы формирования компетенций	24
4.2.1. Организационные основы применения балльно-рейтинговой системы оценки успеваемости обучающихся по дисциплине (модулю)	24
4.2.2. Проведение текущего контроля успеваемости обучающихся по дисциплине (модулю) в соответствии с балльно-рейтинговой системой оценки успеваемости обучающегося	25
4.2.3. Проведение промежуточной аттестации обучающихся по дисциплине (модулю) в соответствии с балльно-рейтинговой системой оценки успеваемости обучающегося	26
4.3. Перечень заданий для проведения текущей и промежуточной оценки знаний, умений, навыков и (или) опыта деятельности, характеризующих этапы формирования компетенций	26
4.3.1. Оценочные материалы для проведения текущей аттестации и рубежного контроля, обучающихся по дисциплине (модулю)	26
4.3.2. Оценочные материалы для проведения промежуточной аттестации обучающихся по дисциплине (модулю)	29
РАЗДЕЛ 5. УСЛОВИЯ РЕАЛИЗАЦИИ ДИСЦИПЛИНЫ (МОДУЛЯ)	31
5.1. Перечень основной и дополнительной учебной литературы для освоения дисциплины (модуля)	31
5.1.1. Основная литература	31
5.1.2. Дополнительная литература	31
5.2 Перечень ресурсов информационно-коммуникационной сети «Интернет», необходимых для освоения дисциплины (модуля)	32
5.3 Методические указания для обучающихся по освоению дисциплины (модуля)	32
5.4 Информационно-технологическое обеспечение образовательного процесса по дисциплины (модуля)	33
5.4.1. Средства информационных технологий	33
5.4.2. Лицензионное и свободно распространяемое программное обеспечение, в том числе отечественного производства:	33
5.5. Материально-техническое обеспечение образовательного процесса по дисциплине (модулю)	34
5.6. Образовательные технологии	34
ЛИСТ РЕГИСТРАЦИИ ИЗМЕНЕНИЙ	35

РАЗДЕЛ 1. ПАСПОРТ РАБОЧЕЙ ПРОГРАММЫ ДИСЦИПЛИНЫ (МОДУЛЯ)

1.1. Цель и задачи дисциплины (модуля)

Цель дисциплины (модуля) заключается в получении обучающимися теоретических знаний организации и содержания психологической помощи лицами с ограниченными возможностями здоровья, с последующим применением в профессиональной сфере и практических навыков (формирование) в сферах образования, здравоохранения и социальной защиты населения

Задачи дисциплины (модуля):

1. знание общих и специфических вопросов психологического сопровождения детей с отклонениями в развитии в различных типах и видах учреждений;
2. умение оказывать психологическую помощь как различным категориям лиц с ограниченными возможностями здоровья на разных возрастных этапах, так и их семьям;
3. владение практическими навыками в области психодиагностики, психокоррекции и психоконсультирования в профессиональной деятельности специального психолога.

1.2. Планируемые результаты обучения по дисциплине (модулю) в рамках планируемых результатов освоения основной профессиональной образовательной программы специалитета соотнесенные с установленными индикаторами достижения компетенций

Процесс освоения дисциплины (модуля) направлен на формирование у обучающихся следующих универсальных, общепрофессиональных и профессиональных компетенций: УК-9; ОПК-5; ОПК-8; ПК-2; ПК-3; ПК-4; ПК-5; ПК-10 в соответствии с учебным планом.

В результате освоения дисциплины (модуля) обучающийся должен демонстрировать следующие результаты:

Категория компетенций	Код компетенции	Формулировка компетенции	Код и наименование индикатора достижения компетенции	Результаты обучения
Инклюзивная компетентность	УК-9	Способен использовать базовые дефектологические знания в социальной и профессиональной сферах	УК-9.1 Осознает значимость и проблемы профессиональной и социальной адаптации лиц с ограниченными возможностями	Знать: особенности использования дефектологических знаний в социальной и профессиональной сферах Уметь: применять дефектологические знания в социальной и профессиональной сферах Владеть: дефектологическими навыками в социальной и профессиональной сферах
			УК-9.2 Понимает особенности применения базовых дефектологических знаний в социальной и профессиональной сферах	
			УК-9.3 Владеет навыками взаимодействия в социальной и	

			<i>профессиональной сферах с лицами с ограниченными возможностями</i>	
Психологическое вмешательство	ОПК-5	Способен разрабатывать и использовать научно обоснованные программы психологического вмешательства и психологической помощи консультационного, развивающего, коррекционного, психотерапевтического, профилактического или реабилитационного характера для решения конкретной проблемы отдельных лиц и групп населения и (или) организаций, в том числе лицам с ОВЗ	ОПК-5.1 Владеет навыками взаимодействия в социальной и профессиональной сферах с лицами с ограниченными возможностями	Знать: как правильно разрабатывать и использовать научно обоснованные программы психологического вмешательства и психологической помощи консультационного, развивающего, коррекционного, психотерапевтического, профилактического или реабилитационного характера
			ОПК-5.2 Умеет разрабатывать и использовать научно обоснованные программы психологического вмешательства и психологической помощи консультационного, развивающего, коррекционного, психотерапевтического, профилактического или реабилитационного характера	Уметь: Использовать научно обоснованные программы психологического вмешательства и психологической помощи консультационного, развивающего, коррекционного, психотерапевтического, профилактического или реабилитационного характера Владеть: научно обоснованными программами психологического вмешательства и психологической помощи консультационного,

				развивающего, коррекционного, психотерапевтического, профилактического или реабилитационного характера
Преподавание (обучение)	ОПК-8	Способен разрабатывать и реализовывать программы обучения основам клинической психологии и психологии здоровья, в том числе здоровьесберегающим технологиям в соответствии с образовательными потребностями представителей различных групп населения (групп	<i>ОПК-8.1</i> Знает как реализовывать программы обучения основам клинической психологии и психологии здоровья	<i>Знать: особенности разработки и реализации программы обучения основам клинической психологии и психологии здоровья</i>
			<i>ОПК-8.2</i> Умеет разрабатывать и реализовывать программы обучения основам клинической психологии и психологии здоровья, в том числе здоровьесберегающим	<i>Уметь: разрабатывать и реализовывать программы обучения основам клинической психологии и психологии здоровья</i>

		риска, уязвимых категорий населения, лиц с ОВЗ), включая инклюзивное образование	<i>м технологиям</i>	<i>Владеть: навыками разработки и реализации программы обучения основам клинической психологии и психологии здоровья</i>
	ПК-2	способностью и готовностью к овладению современными подходами к диагностике нарушений психической деятельности субъекта для выявления закономерностей и психологических механизмов возникновения и динамики психопатологических расстройств	<p><i>ПК-2.1 Использует современные подходы к диагностике нарушений психической деятельности субъекта</i></p> <p><i>ПК-2.2 Обосновывает применение современных подходов к диагностике нарушений психической деятельности субъекта</i></p>	<p><i>Знать: как использовать на практике современные подходы к диагностике нарушений психической деятельности субъекта для выявления закономерностей и психологических механизмов возникновения и динамики психопатологических расстройств</i></p> <p><i>Уметь: применять на практике современные подходы к диагностике нарушений психической деятельности субъекта для выявления закономерностей и психологических механизмов возникновения и динамики психопатологических расстройств</i></p> <p><i>Владеть:</i></p>

				<i>современными подходами диагностики нарушений психической деятельности субъекта для выявления закономерностей и психологических механизмов возникновения и динамики психопатологических расстройств</i>
	ПК-3	способностью и готовностью к овладению теоретическими основами и методами классических и современных направлений психотерапии	ПК-3.1 Демонстрирует владение теоретическими основами и методами классических и современных направлений психотерапии	<p>Знать: теоретические основы и методы классических и современных направлений психотерапии</p> <p>Уметь:</p> <p>Использовать в профессиональной деятельности методы классических и современных направлений психотерапии</p> <p>Владеть: теоретическими основами и методами классических и современных направлений психотерапии</p>
			ПК-3.2 использует в практической деятельности методы классических и современных направлений психотерапии	
	ПК-4	способностью и готовностью к овладению теорией и методологией проведения психологических экспертиз с учетом их предметной специфики	ПК-4.1 Демонстрирует владение теорией и методологией проведения психологических экспертиз	<p>Знать: теорию и методологию проведения психологических экспертиз с учетом их предметной специфики</p> <p>Уметь:</p>
			ПК-4.2 Использует в	

			<p>практической деятельности теорию и методологию проведения психологических экспертиз с учетом их предметной специфики</p>	<p>применять на практике теорию и методологию проведения психологических экспертиз с учетом их предметной специфики</p> <p>Владеть: современными теориями и методологией проведения психологических экспертиз с учетом их предметной специфики</p>
	ПК-5	<p>способностью и готовностью к самостоятельной постановке практических и исследовательских задач, составлению программ диагностического обследования больных с психическими расстройствами и их семей с целью определения структуры дефекта, а также факторов риска и дезадаптации</p>	<p><i>ПК-5.1 Использует практические и исследовательские задачи при составлении программ диагностического обследования больных с психическими расстройствами и их семей</i></p> <p><i>ПК-5.2 Обосновывает использование практических и исследовательских задач, составлению программ диагностического обследования больных с психическими расстройствами и их семей</i></p>	<p><i>Знать: практические и исследовательские задачи, составление программ диагностического обследования больных с психическими расстройствами и их семей с целью определения структуры дефекта, а также факторов риска и дезадаптации</i></p> <p><i>Уметь: применять на практике практические и исследовательские задачи, составлять программы диагностического обследования больных с психическими расстройствами и их семей с целью определения структуры дефекта, а также факторов риска и дезадаптации</i></p> <p><i>Владеть: навыками использования</i></p>

				<i>практических и исследовательских задач, составления программ диагностического обследования больных с психическими расстройствами и их семей с целью определения структуры дефекта, а также факторов риска и дезадаптации</i>
	ПК-10	способностью и готовностью к разработке и осуществлению лично- и социально-ориентированных программ психотерапии, коррекции и	ПК-10.1 Использует разработки и осуществляет лично- и социально-ориентированные программы психотерапии, коррекции и реабилитации	Знать: как разрабатывать и осуществлять лично- и социально-ориентированные программы психотерапии, коррекции и реабилитации

		реабилитации	ПК-10.2 Обосновывает использование лично- социально- ориентированных программ психотерапии, коррекции реабилитации	Уметь: разрабатывать и осуществлять и лично- социально- ориентированные программы психотерапии, коррекции и реабилитации Владеть: навыками разработки и лично- социально- ориентированных программ психотерапии, коррекции и реабилитации
--	--	--------------	---	---

РАЗДЕЛ 2. СТРУКТУРА И СОДЕРЖАНИЕ ДИСЦИПЛИНЫ (МОДУЛЯ)

2.1. Объем дисциплины (модуля), включая контактную работу обучающегося с педагогическими работниками и самостоятельную работу обучающегося

Общая трудоемкость дисциплины (модуля), изучаемой в 5,6 семестрах, составляет 5 зачетных единиц.

Очная форма обучения

Вид учебной работы	Всего часов	Семестры			
		5	6		
Контактная работа обучающихся с педагогическими работниками	112	44	68		
Лекционные занятия	50	20	30		
<i>из них: в форме практической подготовки</i>					
Практические занятия	60	24	36		
<i>из них: в форме практической подготовки</i>					
Лабораторные занятия	0	0	0		
<i>из них: в форме практической подготовки</i>					
Консультации	2	0	2		
<i>из них: в форме практической подготовки</i>					
Самостоятельная работа обучающихся	41	19	22		
Контроль промежуточной аттестации (час)	27	9	18		
ОБЪЕМ ДИСЦИПЛИНЫ (МОДУЛЯ) В ЧАСАХ	180	72	108		

2.2. Учебно-тематический план дисциплины (модуля)

Очной формы обучения

Раздел, тема	Виды учебной работы, академических часов		
	Всего	тоятел ьяная	Контактная работа обучающихся с педагогическими работниками

			Всего	Лекционные занятия <i>из них: в форме практической подготовки</i>	Практические занятия <i>из них: в форме практической подготовки</i>	Лабораторные занятия <i>из них: в форме практической подготовки</i>	Консультации <i>из них: в форме практической подготовки</i>				
Модуль 1 (Семестр 5)											
Раздел 1. Развитие и современное состояние психологической службы в России и за рубежом.	32	10	22	10	12						
Раздел 2. Современное состояние Российской системы помощи детям с нарушениями развития.	31	9	22	10	12						
Контроль промежуточной аттестации (час)	9										
<i>Форма промежуточной аттестации (указать)</i>	Зачет										
Модуль 2 (Семестр 6)											
Раздел 3. Основные положения о службе специальной психологической помощи в системе образования.	30	8	22	10	12						
Раздел 4. «Общие вопросы специальной педагогики»	30	8	22	10	12						
Раздел 5. «Основные этапы истории специального образования и перспективы развития специальной педагогики»	28	6	22	10	12						
Контроль промежуточной аттестации (час)	18										
<i>Форма промежуточной аттестации (указать)</i>	Экзамен										

Общий объем, часов	180	41	112	50	60				2
--------------------	-----	----	-----	----	----	--	--	--	---

2.3. Содержание дисциплины (модуля)

МОДУЛЬ 1 (СЕМЕСТР 5)

РАЗДЕЛ 1. РАЗВИТИЕ И СОВРЕМЕННОЕ СОСТОЯНИЕ ПСИХОЛОГИЧЕСКОЙ СЛУЖБЫ В РОССИИ И ЗА РУБЕЖОМ.

Цель:

расширение кругозора об учреждениях и организациях, занимающихся психологической помощью лицам с ограниченными возможностями здоровья и составить их перечень (ПК-2).

Перечень изучаемых элементов содержания

Развитие и современное состояние психологической службы в России и за рубежом. Концепции школьной психологической службы, ее модели. Предмет, цели и задачи службы. Ее структура в системе образования и организация деятельности.

Вопросы для самоподготовки:

1. Организация и содержание психологической помощи детям с отклонениями в развитии в системе образования
2. Организация и содержание психологической помощи детям с отклонениями в развитии в системе здравоохранения и социальной защиты населения.
3. Организация и содержание психологической помощи детям с отклонениями в развитии в негосударственном секторе.

ЗАДАНИЯ К ПРАКТИЧЕСКИМ ЗАНЯТИЯМ РАЗДЕЛА 1

Форма практического задания: реферат;

Примерный перечень тем рефератов к разделу 1:

1. Подходы к организации и содержанию специальной психологической помощи в Москве.
2. Подходы к организации и содержанию специальной психологической помощи в России.
3. Подходы к организации и содержанию специальной психологической помощи за рубежом.

РУБЕЖНЫЙ КОНТРОЛЬ К РАЗДЕЛУ 1: форма рубежного контроля – компьютерное тестирование или иная форма рубежного контроля по усмотрению преподавателя.

РАЗДЕЛ 2. СОВРЕМЕННОЕ СОСТОЯНИЕ РОССИЙСКОЙ СИСТЕМЫ ПОМОЩИ ДЕТЯМ С НАРУШЕНИЯМИ РАЗВИТИЯ.

Цель:

изучение общей характеристики каждого из направлений, их задач, видов и их специфики, методов и процедур, содержания этапов (ПК-9).

Перечень изучаемых элементов содержания

Современное состояние Российской системы помощи детям с нарушениями развития в системах образования (специальные детские сады, школы, школы-интернаты, специальные детские дома, специализированные группы в детских садах, специализированные классы в массовых школах, ПМС-центры, ПМП службы), а также здравоохранения и социальной защиты

населения (специализированные ясли, дома ребенка, детские поликлиники, отделения детских больниц, детские санатории, реабилитационные центры, детские дома).

Вопросы для самоподготовки:

1. Психопросвещение.
2. Психопрофилактика.
3. Психодиагностика.
4. Психокоррекция.
5. Психоконсультирование.

ЗАДАНИЯ К ПРАКТИЧЕСКИМ ЗАНЯТИЯМ РАЗДЕЛА 2

Форма практического задания: реферат;

Примерный перечень тем рефератов к разделу 2:

1. Пропаганда дефектологических знаний среди населения.
 2. Психопрофилактическая работа в зависимости от возрастного этапа и уровня психического развития детей.
 3. Психодиагностическое обследование в деятельности специального психолога.
 4. Коррекционная работа в зависимости от возрастного этапа и уровня психического развития детей.
 5. Консультирование как вид деятельности специального психолога.
- Образовательные технологии: деловая игра, метод анализа конкретных ситуаций, дискуссия.

РУБЕЖНЫЙ КОНТРОЛЬ К РАЗДЕЛУ 2: форма рубежного контроля – компьютерное тестирование или иная форма рубежного контроля по усмотрению преподавателя.

МОДУЛЬ 1 (СЕМЕСТР 6)

РАЗДЕЛ 3. ОСНОВНЫЕ ПОЛОЖЕНИЯ О СЛУЖБЕ СПЕЦИАЛЬНОЙ ПСИХОЛОГИЧЕСКОЙ ПОМОЩИ В СИСТЕМЕ ОБРАЗОВАНИЯ.

Цель:

знакомство с организацией и оснащением специальной психологической службы на примере системы образования (ПК-2).

Перечень изучаемых элементов содержания

Вопросы для самоподготовки:

1. Организация и оснащение кабинета психологической службы в специальных (коррекционных) образовательных учреждениях.
2. Пакет документов, регламентирующих, организующих и контролирующих деятельность психологической службы и специальных психологов.

ЗАДАНИЯ К ПРАКТИЧЕСКИМ ЗАНЯТИЯМ РАЗДЕЛА 3

Форма практического задания: реферат;

1. Общие формы планирования, учета деятельности и отчетности психолога образовательного учреждения.
2. Рабочая и дополнительная документация психолога образовательного учреждения.
3. Авторский проект кабинета специального психолога в образовательном учреждении.

РУБЕЖНЫЙ КОНТРОЛЬ К РАЗДЕЛУ 3: форма рубежного контроля – компьютерное тестирование или иная форма рубежного контроля по усмотрению преподавателя.

РАЗДЕЛ 4. «ОБЩИЕ ВОПРОСЫ СПЕЦИАЛЬНОЙ ПЕДАГОГИКИ»

Цель:

Раскрыть сущность специальной педагогики как комплексной отрасли педагогической науки, включающей как разностороннее изучение причин и механизмов отклоняющегося развития, так и разработку научно-обоснованных медико-психолого-педагогических коррекционных воздействий применительно к детям, имеющим различные недостатки в психофизическом и личностно-социальном развитии

Перечень изучаемых элементов содержания

Определение, объект, предмет, цель, задачи, разделы специальной педагогики. Понятийный аппарат и термины специальной педагогики. Научные основы специальной педагогики. Нормативно-правовая база специального образования.

ЗАДАНИЯ К ПРАКТИЧЕСКИМ ЗАНЯТИЯМ РАЗДЕЛА 4

Форма практического задания: реферат.

Примерный перечень тем рефератов к разделу 1:

1. Определение, объект, предмет, цель, задачи, разделы специальной педагогики.
2. Понятийный аппарат и термины специальной педагогики.
3. Научные основы специальной педагогики.
4. Нормативно-правовая база специального образования.
5. Различия в подходах к определению цели специального образования в отечественной и зарубежной специальной педагогике.
6. Систематика и статистика специальной педагогики.
7. Взаимосвязи специальной педагогики с другими науками и смежными дисциплинами.
8. Изменения концепции социальной реабилитации лиц с ограниченными возможностями на протяжении XX века?
9. Идея независимой жизни для лиц с ограниченными возможностями здоровья, жизнедеятельности.
10. Понятия “социальное выпадение” и “социальное включение” в контексте специальной педагогики.
11. Характеристика современного этапа специального образования России, возможности его совершенствования.
12. Определение, объект, предмет, цель, задачи, разделы специальной педагогики.
13. Понятийный аппарат и термины специальной педагогики.
14. Научные основы специальной педагогики.
15. Нормативно-правовая база специального образования.
16. Различия в подходах к определению цели специального образования в отечественной и зарубежной специальной педагогике.
17. Систематика и статистика специальной педагогики.
18. Взаимосвязи специальной педагогики с другими науками и смежными дисциплинами.
19. Изменения концепции социальной реабилитации лиц с ограниченными возможностями на протяжении XX века?
20. Идея независимой жизни для лиц с ограниченными возможностями здоровья, жизнедеятельности.
21. Понятия “социальное выпадение” и “социальное включение” в контексте специальной педагогики.

22. Характеристика современного этапа специального образования России, возможности его совершенствования.
23. Научные основы специальной педагогики.
24. Систематика и статистика специальной педагогики.
25. Понятия “социальное выпадение” и “социальное включение” в контексте специальной педагогики.

РУБЕЖНЫЙ КОНТРОЛЬ К РАЗДЕЛУ 4: форма рубежного контроля – компьютерное тестирование или иная форма рубежного контроля по усмотрению преподавателя.

РАЗДЕЛ 5. ОСНОВНЫЕ ЭТАПЫ ИСТОРИИ СПЕЦИАЛЬНОГО ОБРАЗОВАНИЯ И ПЕРСПЕКТИВЫ РАЗВИТИЯ СПЕЦИАЛЬНОЙ ПЕДАГОГИКИ

Цель:

Дать представление об истории формирования современной парадигмы специального образования, вкладе отечественных и зарубежных специалистов, этапах накопления теоретического и эмпирического материала, составляющего базу мирового опыта организации специального образования. Раскрыть перспективы развития современной системы помощи лицам с отклонениями развития

Перечень изучаемых элементов содержания

История становления и развития национальных систем специального образования. Пять этапов эволюции в отношении к лицам с отклонениями в развитии. Социокультурный контекст эволюции отношения (опыт Западной Европы и отечественный опыт). Пути и направления дальнейшего развития специального образования.

ЗАДАНИЯ К ПРАКТИЧЕСКИМ ЗАНЯТИЯМ РАЗДЕЛА 5

Форма практического задания: реферат.

1. Эволюция специального образования в Западной Европе
2. Эволюция специального образования в России
3. Эволюция специального образования в Западной Европе и России. Сравнительный анализ.
4. Сложности перехода отечественной системы специального образования на качественно новый этап своего развития.
5. Вклад в специальную педагогику и психологию Л.С. Выготского.
6. Вклад в специальную педагогику и психологию Э. Креппелина.
7. Вклад в специальную педагогику и психологию Л. Брайля.
8. Вклад в специальную педагогику и психологию Л. Гаюи.
9. Вклад в специальную педагогику и психологию Ж.-П. Эскироля.
10. Вклад в специальную педагогику и психологию Ж. Итара.
11. Вклад в специальную педагогику и психологию А.И. Мещерякова.
12. Вклад в специальную педагогику и психологию И.А Соколянского.
13. Вклад в специальную педагогику и психологию К.А. Семеновой
14. Вклад в специальную педагогику и психологию М.С. Певзнер.
15. Вклад в специальную педагогику и психологию К.С. Лебединской
16. Вклад в специальную педагогику и психологию Л. Каннера
17. Вклад в специальную педагогику и психологию Ф.А. и Ф.Ф. Рау.
18. Вклад в специальную педагогику и психологию Р.М. Боскис.
19. Вклад в специальную педагогику и психологию И.М. Соловьева.
20. Вклад в специальную педагогику и психологию Р.Е. Левиной

21. Вклад в специальную педагогику и психологию В.П. Кашенко.
22. Вклад в специальную педагогику и психологию Г.П. Трошина.
23. Особенности хода первого и второго этапов эволюции в отношении к лицам с отклонениями в развитии.
24. Пять этапов эволюции в отношении к лицам с отклонениями в развитии.
25. Социокультурный контекст эволюции отношения (опыт Западной Европы и отечественный опыт).
26. Пути и направления дальнейшего развития специального образования.
27. История становления и развития национальных систем специального образования.

РУБЕЖНЫЙ КОНТРОЛЬ К РАЗДЕЛУ 5: форма рубежного контроля – компьютерное тестирование или иная форма рубежного контроля по усмотрению преподавателя.

РАЗДЕЛ 3. УЧЕБНО-МЕТОДИЧЕСКОЕ ОБЕСПЕЧЕНИЕ САМОСТОЯТЕЛЬНОЙ РАБОТЫ ОБУЧАЮЩИХСЯ ПО ДИСЦИПЛИНЕ (МОДУЛЮ)

3.1. Виды самостоятельной работы обучающихся по дисциплине (модулю)

Очной формы обучения

Раздел, тема	Количество часов	Вид самостоятельной работы
Модуль 1 (семестр 5)		
Раздел 1. Развитие и современное состояние психологической службы в России и за рубежом.	6	Подготовка реферата
		Выполнение кейс - задания
		Подготовка проекта
	4	Самостоятельное изучение материала раздела/темы
Раздел 2. Современное состояние Российской системы помощи детям с нарушениями развития.	5	Подготовка реферата
		Выполнение кейс - задания
		Подготовка проекта
	4	Самостоятельное изучение материала раздела/темы

Модуль 2 (Семестр 6)		
Раздел 3. Основные положения о службе специальной психологической помощи в системе образования.	6	Подготовка реферата
		Выполнение кейс - задания
		Подготовка проекта
	2	Самостоятельное изучение материала раздела/темы
Раздел 4. «Общие вопросы специальной педагогики»	6	Подготовка реферата
		Выполнение кейс - задания
		Подготовка проекта
	2	Самостоятельное изучение материала раздела/темы
Раздел 5. «Основные этапы истории специального образования и перспективы развития специальной педагогики»	4	Подготовка реферата
		Выполнение кейс - задания
		Подготовка проекта
	2	Самостоятельное изучение материала раздела/темы
Общий объем по дисциплине (модулю), часов	41	

3.2. Задания для самостоятельной работы

Задания для самостоятельной работы к Разделу 1

Перечень тем рефератов к Разделу 1:

1. Организация и содержание психологической помощи детям с отклонениями в развитии в системе образования

2. Организация и содержание психологической помощи детям с отклонениями в развитии в системе здравоохранения и социальной защиты населения.
3. Организация и содержание психологической помощи детям с отклонениями в развитии в негосударственном секторе.
4. Подходы к организации и содержанию специальной психологической помощи в Москве.
5. Подходы к организации и содержанию специальной психологической помощи в России.
6. Подходы к организации и содержанию специальной психологической помощи за рубежом.

Литература для самостоятельного изучения к Разделу 1

1. Специальная психология : учебник для вузов / Л. М. Шипицына [и др.] ; под редакцией Л. М. Шипицыной. — Москва : Издательство Юрайт, 2023. — 287 с. — (Высшее образование). — ISBN 978-5-534-02326-8. — Текст : электронный // Образовательная платформа Юрайт [сайт]. — URL: <https://urait.ru/bcode/511645> (дата обращения: 10.03.2023).

2. Колесникова, Г. И. Специальная психология и специальная педагогика : учебное пособие для вузов / Г. И. Колесникова. — 3-е изд., перераб. и доп. — Москва : Издательство Юрайт, 2023. — 176 с. — (Высшее образование). — ISBN 978-5-534-06814-6. — Текст : электронный // Образовательная платформа Юрайт [сайт]. — URL: <https://urait.ru/bcode/512963> (дата обращения: 10.03.2023).

Задания для самостоятельной работы к Разделу 2

Перечень тем рефератов к Разделу 2:

1. Пропаганда дефектологических знаний среди населения.
2. Психопрофилактическая работа в зависимости от возрастного этапа и уровня психического развития детей.
3. Психодиагностическое обследование в деятельности специального психолога.
4. Коррекционная работа в зависимости от возрастного этапа и уровня психического развития детей.
5. Консультирование как вид деятельности специального психолога.

Образовательные технологии: деловая игра, метод анализа конкретных ситуаций, дискуссия.

Литература для самостоятельного изучения к Разделу 2

1. Глухов, В. П. Специальная педагогика и специальная психология. Практикум : учебное пособие для вузов / В. П. Глухов. — 2-е изд., испр. и доп. — Москва : Издательство Юрайт, 2023. — 330 с. — (Высшее образование). — ISBN 978-5-534-07275-4. — Текст : электронный // Образовательная платформа Юрайт [сайт]. — URL: <https://urait.ru/bcode/512304> (дата обращения: 10.03.2023).

2. Захарова, Н. Л. Специальная психология : учебное пособие : [16+] / Н. Л. Захарова ; Технологический университет. — Москва ; Берлин : Директ-Медиа, 2019. — 39 с. : табл. — Режим доступа: по подписке. — URL: <https://biblioclub.ru/index.php?page=book&id=572199> (дата обращения: 10.03.2023). — Библиогр. в кн. — ISBN 978-5-4499-0548-2. — Текст : электронный.

Задания для самостоятельной работы к Разделу 3

Перечень тем рефератов к Разделу 3:

1. Организация и оснащение кабинета психологической службы в специальных (коррекционных) образовательных учреждениях.

2. Пакет документов, регламентирующих, организующих и контролирующих деятельность психологической службы и специальных психологов.
3. Общие формы планирования, учета деятельности и отчетности психолога образовательного учреждения.
4. Рабочая и дополнительная документация психолога образовательного учреждения.
5. Авторский проект кабинета специального психолога в образовательном учреждении.

РУБЕЖНЫЙ КОНТРОЛЬ К РАЗДЕЛУ 3: форма рубежного контроля – компьютерное тестирование или иная форма рубежного контроля по усмотрению преподавателя.

Литература для самостоятельного изучения к Разделу 3

1. Специальная психология: учебное пособие с практикумом для вузов : [16+] / О. В. Елецкая, В. М. Сорокин, М. В. Матвеева [и др.] ; под общ. ред. О. В. Елецкой. – Москва : Владос, 2020. – 577 с. : ил., табл. – (Учебник для вузов. Бакалавриат). – Режим доступа: по подписке. – URL: <https://biblioclub.ru/index.php?page=book&id=690353> (дата обращения: 10.03.2023). – ISBN 978-5-00136-129-9. – Текст : электронный.

2. Хлыстова, Е.В. Специальная психология: работа психолога в дошкольной образовательной организации : учебное пособие : [16+] / Е. В. Хлыстова, Л. В. Токарская ; Уральский федеральный университет им. первого Президента России Б. Н. Ельцина. – 2-е изд., стер. – Москва, Екатеринбург : Флинта : Издательство Уральского университета, 2020. – 140 с. : табл. – Режим доступа: по подписке. – URL: <https://biblioclub.ru/index.php?page=book&id=614022> (дата обращения: 10.03.2023). – Библиогр. в кн. – ISBN 978-5-9765-4355-3. – Текст : электронный.

Задания для самостоятельной работы к Разделу 4

Перечень тем рефератов к Разделу 4:

1. Определение, объект, предмет, цель, задачи, разделы специальной педагогики.
2. Понятийный аппарат и термины специальной педагогики.
3. Научные основы специальной педагогики.
4. Нормативно-правовая база специального образования.
5. Различия в подходах к определению цели специального образования в отечественной и зарубежной специальной педагогике.
6. Систематика и статистика специальной педагогики.
7. Взаимосвязи специальной педагогики с другими науками и смежными дисциплинами.
8. Изменения концепции социальной реабилитации лиц с ограниченными возможностями на протяжении XX века?
9. Идея независимой жизни для лиц с ограниченными возможностями здоровья, жизнедеятельности.
10. Понятия “социальное выпадение” и “социальное включение” в контексте специальной педагогики.

РУБЕЖНЫЙ КОНТРОЛЬ К РАЗДЕЛУ 4: форма рубежного контроля – компьютерное тестирование или иная форма рубежного контроля по усмотрению преподавателя.

Литература для самостоятельного изучения к Разделу 4

1. Глухов, В. П. Специальная педагогика и специальная психология. Практикум : учебное пособие для вузов / В. П. Глухов. — 2-е изд., испр. и доп. — Москва : Издательство

Юрайт, 2023. — 330 с. — (Высшее образование). — ISBN 978-5-534-07275-4. — Текст : электронный // Образовательная платформа Юрайт [сайт]. — URL: <https://urait.ru/bcode/512304> (дата обращения: 10.03.2023).

2. Захарова, Н. Л. Специальная психология : учебное пособие : [16+] / Н. Л. Захарова ; Технологический университет. — Москва ; Берлин : Директ-Медиа, 2019. — 39 с. : табл. — Режим доступа: по подписке. — URL: <https://biblioclub.ru/index.php?page=book&id=572199> (дата обращения: 10.03.2023). — Библиогр. в кн. — ISBN 978-5-4499-0548-2. — Текст : электронный.

Задания для самостоятельной работы к Разделу 5

Перечень тем рефератов к Разделу 5:

1. Эволюция специального образования в Западной Европе
2. Эволюция специального образования в России
3. Эволюция специального образования в Западной Европе и России. Сравнительный анализ.
4. Сложности перехода отечественной системы специального образования на качественно новый этап своего развития.
5. Вклад в специальную педагогику и психологию Л.С. Выготского.
6. Вклад в специальную педагогику и психологию Э. Креппелина.
7. Вклад в специальную педагогику и психологию Л. Брайля.
8. Вклад в специальную педагогику и психологию Л. Гаюи.
9. Вклад в специальную педагогику и психологию Ж.-П. Эскироля.
10. Вклад в специальную педагогику и психологию Ж. Итара.

РУБЕЖНЫЙ КОНТРОЛЬ К РАЗДЕЛУ 5: форма рубежного контроля – компьютерное тестирование или иная форма рубежного контроля по усмотрению преподавателя.

Литература для самостоятельного изучения к Разделу 5

1. Специальная психология : учебник для вузов / Л. М. Шипицына [и др.] ; под редакцией Л. М. Шипицыной. — Москва : Издательство Юрайт, 2023. — 287 с. — (Высшее образование). — ISBN 978-5-534-02326-8. — Текст : электронный // Образовательная платформа Юрайт [сайт]. — URL: <https://urait.ru/bcode/511645> (дата обращения: 10.03.2023).

2. Колесникова, Г. И. Специальная психология и специальная педагогика : учебное пособие для вузов / Г. И. Колесникова. — 3-е изд., перераб. и доп. — Москва : Издательство Юрайт, 2023. — 176 с. — (Высшее образование). — ISBN 978-5-534-06814-6. — Текст : электронный // Образовательная платформа Юрайт [сайт]. — URL: <https://urait.ru/bcode/512963> (дата обращения: 10.03.2023).

3.3. Методические указания к самостоятельной работе по дисциплине (модулю)

Освоение слушателями программы предполагает изучение материалов дисциплин (модулей) в ходе самостоятельной работы.

Для успешного освоения дисциплины (модуля) и достижения поставленных целей необходимо внимательно ознакомиться с рабочей программой дисциплины (модуля), доступной в электронной информационно-образовательной среде РГСУ.

Следует обратить внимание на списки основной и дополнительной литературы, на предлагаемые преподавателем ресурсы информационно-телекоммуникационной сети Интернет. Эта информация необходима для самостоятельной работы обучающегося.

Для более углубленного изучения темы задания для самостоятельной работы рекомендуется выполнять параллельно с изучением данной темы. При выполнении заданий по возможности используйте наглядное представление материала.

Самостоятельная работа включает разнообразный комплекс видов и форм работы обучающихся.

Написание реферата (доклада).

Требования к структуре реферата (доклада):

Работа должна содержать систематизацию и краткое изложение материала из не менее 5-и литературных источников (монографий, научных статей и докладов) по выбранной теме.

Основные требования к оформлению:

Структура доклада (реферата): 1) титульный лист; 2) содержание (в нем последовательно указываются названия пунктов доклада (реферата), указываются страницы, с которых начинается каждый пункт); 3) введение (формулируется суть исследуемой проблемы, обосновывается выбор темы, определяются ее значимость и актуальность, указываются цель и задачи доклада (реферата), дается характеристика используемой литературы); 4) основная часть (каждый раздел ее доказательно раскрывает исследуемый вопрос); 5) выводы и заключение (подводятся итоги или делается обобщенный вывод по теме доклада (реферата)); 6) литература.

Доклад (реферат) оформляется на одной стороне листа белой бумаги формата А4 (210x297 мм). Интервал межстрочный -полуторный. Цвет шрифта - черный. Гарнитура шрифта основного текста - «Times New Roman» или аналогичная. Кегль (размер) от 12 до 14 пунктов. Размеры полей страницы (не менее): правое 10 мм, верхнее – 15 мм, нижнее – 20 мм, левое - 25 мм. Формат абзаца: полное выравнивание («по ширине»). Отступ красной строки одинаковый по всему тексту – 15 мм. Страницы должны быть пронумерованы с учётом титульного листа (на титульном листе номер страницы не ставится). В работах используются цитаты, статистические материалы. Эти данные оформляются в виде сносок (ссылок и примечаний). Внутритекстовые, подстрочные и затекстовые библиографические ссылки должны оформляться в соответствии с ГОСТ Р 7.0.5-2008 «Библиографическая ссылка». Общие требования и правила составления».

Реферат (доклад) сдается в бумажном и электронном виде (10 - 20 печатных страниц).

При проверке реферата (доклада) на антиплагиат - www.antiplagiat.ru - (более 50% заимствований) работа не принимается.

Выполнение тестовых заданий.

Тестовые задания содержат вопросы и 3-4 варианта ответа по базовым положениям изучаемой темы, составлены с расчетом на знания, полученные слушателями в процессе изучения темы.

Тестовые задания выполняются в письменной или электронной форме и сдаются преподавателю, ведущему дисциплину (модуль).

Написание эссе.

Эссе - вид самостоятельной исследовательской работы обучающихся, с целью углубления и закрепления теоретических знаний и освоения практических навыков. Цель эссе состоит в развитии самостоятельного творческого мышления и письменного изложения собственных мыслей. При написании эссе слушатель должен представить развернутый письменный ответ на теоретический или практический актуальный вопрос, объявленный преподавателем в аудитории непосредственно перед ее написанием. В процессе написания эссе разрешается пользоваться нормативно-правовыми актами, конспектом лекций (в печатном виде). Использование Интернет-ресурсов не допускается. Темы эссе преподаватель предлагает из числа тех, которые слушатели уже рассматривали на лекциях или семинарских занятиях, исходя из содержания заданий в составе оценочных средств. По решению преподавателя, в

качестве темы эссе может быть выбрана одна или несколько тем, которые могут быть распределены между слушателями по желанию.

Эссе проводится письменно, по объему не более 3-х печатных листов.

Требования к оформлению эссе:

Эссе выполняется на компьютере (гарнитура Times New Roman, шрифт 14) через 1,5 интервала с полями: верхнее, нижнее – 2; правое – 3; левое – 1,5. Отступ первой строки абзаца – 1,25. Сноски – постраничные. Таблицы и рисунки встраиваются в текст работы. При этом обязательный заголовок таблицы надо размещать над табличным полем, а рисунки сопровождать подрисуночными подписями. При включении в эссе нескольких таблиц и/или рисунков их нумерация обязательна. Обязательна и нумерация страниц. Их целесообразно проставлять внизу страницы – по середине или в правом углу. Номер страницы не ставится на титульном листе, но в общее число страниц он включается. Объем эссе, без учета приложений, не должен превышать 5 страниц. Значительное превышение установленного объема является недостатком работы и указывает на то, что слушатель не сумел отобрать и переработать необходимый материал.

Работа должна содержать собственные умозаключения по сути поставленной проблемы, включать самостоятельно проведенный анализ по сути этой проблемы, выводы, обобщающие авторскую позицию по поставленной проблеме.

РАЗДЕЛ 4. ОЦЕНОЧНЫЕ МАТЕРИАЛЫ ПО ДИСЦИПЛИНЕ (МОДУЛЮ)

4.1. Форма промежуточной аттестации обучающегося по дисциплине (модулю)

Контрольным мероприятием промежуточной аттестации обучающихся по дисциплине (модулю) является **зачет и экзамен**, который проводится в **устной** форме.

4.2. Оценочные материалы, определяющие процедуры оценивания знаний, умений, навыков и (или) опыта деятельности, характеризующих этапы формирования компетенций

4.2.1. Организационные основы применения балльно-рейтинговой системы оценки успеваемости обучающихся по дисциплине (модулю)

Оценка качества освоения обучающимися дисциплины (модуля) реализуется в формате балльно-рейтинговой системы оценки успеваемости обучающихся (БРСО).

БРСО в ходе текущего контроля успеваемости и промежуточной аттестации осуществляется по 100-балльной шкале.

Академический рейтинг обучающегося по дисциплине (модулю) складывается из результатов:

- текущего контроля успеваемости (максимальный текущий рейтинг обучающегося 80 рейтинговых баллов);
- промежуточной аттестации (максимальный рубежный рейтинг обучающегося 20 рейтинговых баллов).

Условия оценки освоения обучающимся дисциплины (модуля) в формате БРСО доводятся преподавателем до сведения обучающихся на первом учебном занятии, а также размещены в свободном доступе в электронной информационно-образовательной среде Университета.

4.2.2. Проведение текущего контроля успеваемости обучающихся по дисциплине (модулю) в соответствии с балльно-рейтинговой системой оценки успеваемости обучающегося

В течение учебного семестра до промежуточной аттестации на основании утвержденной рабочей программы дисциплины (модуля) формируется текущий рейтинг обучающегося. Текущий рейтинг обучающегося складывается как сумма рейтинговых баллов, полученных им в течение учебного семестра по всем видам учебных занятий по дисциплине (модулю).

В процессе текущего контроля оцениваются следующие действия обучающегося, направленные на освоение компетенций в рамках изучения учебной дисциплины:

- академическая активность (посещаемость учебных занятий, самостоятельное изучение содержания учебной дисциплины в электронной информационно-образовательной среде, соблюдение сроков сдачи практических заданий и текущих контрольных мероприятий и др.);
- выполнение и сдача текущих и итогового практических заданий (эссе, рефераты, творческие задания, кейс-задания, лабораторные работы, расчетные задания и др., активное участие в групповых интерактивных занятиях (дискуссии, WiKi-проекты и др.), защита проектов и др.);
- прохождение рубежей текущего контроля, включая соблюдение графика их прохождения в электронной информационно-образовательной среде.

Для планирования расчета текущего рейтинга обучающегося используются следующие пропорции:

Вид учебного действия	Максимальная рейтинговая оценка, баллов
академическая активность	10
практические задания	40
<i>из них: текущие практические задания</i>	20
<i>итоговое практическое задание</i>	20
рубежи текущего контроля	30
ИТОГО:	80

В течение учебного семестра по дисциплине (модулю) обучающимся должен быть накоплен текущий рейтинг не менее 52 рейтинговых баллов (65% от максимального значения текущего рейтинга).

Необходимыми условиями допуска обучающегося к промежуточной аттестации по дисциплине являются положительное прохождение обучающимся не менее 65% рубежей текущего контроля с накоплением не менее 65% максимального рейтингового балла за каждый рубеж текущего контроля и положительное выполнение итогового практического задания с накоплением не менее 65% максимального рейтингового балла, установленного за итоговое практическое задание.

Невыполнение вышеуказанных условий является текущей академической задолженностью, которая должна быть ликвидирована обучающимся до контрольного мероприятия промежуточной аттестации.

Сведения о наличии у обучающихся текущей академической задолженности, сроках и порядке добора рейтинговых баллов для её ликвидации доводятся до обучающихся педагогическим работником.

В случае неликвидации текущей академической задолженности, педагогический работник обязан во время контрольного мероприятия промежуточной аттестации поставить обучающемуся 0 рейтинговых баллов. В этом случае ликвидация текущей академической задолженности возможна в периоды проведения повторной промежуточной аттестации.

4.2.3. Проведение промежуточной аттестации обучающихся по дисциплине (модулю) в соответствии с балльно-рейтинговой системой оценки успеваемости обучающегося

Промежуточная аттестация по дисциплине (модулю) проводится в соответствии с Положением о промежуточной аттестации обучающихся по основным профессиональным образовательным программам в Российском государственном социальном университете и Положением о балльно-рейтинговой системе оценки успеваемости обучающихся по основным профессиональным образовательным программам в Российском государственном социальном университете в действующей редакции.

На промежуточную аттестацию отводится 20 рейтинговых баллов.

Ответы обучающегося на контрольном мероприятии промежуточной аттестации оцениваются педагогическим работником по 20 - балльной шкале, а итоговая оценка по дисциплине (модулю) выставляется по пятибалльной системе для дифференцированного зачета.

Критерии выставления оценки определяются Положением о балльно-рейтинговой системе оценки успеваемости обучающихся по основным профессиональным образовательным программам высшего образования - программам бакалавриата, программам специалитета, программам магистратуры в Российском государственном социальном университете.

В процессе определения рубежного рейтинга обучающегося используется следующая шкала:

Рубежный рейтинг	Критерии оценки освоения обучающимся учебной дисциплины в ходе контрольных мероприятий промежуточной аттестации
19-20 рейтинговых баллов	обучающийся глубоко и прочно усвоил программный материал, исчерпывающе, последовательно, грамотно и логически стройно его излагает, тесно увязывает с задачами и будущей деятельностью, не затрудняется с ответом при видоизменении задания, свободно справляется с задачами и практическими заданиями, правильно обосновывает принятые решения, умеет самостоятельно обобщать и излагать материал, не допуская ошибок
16-18 рейтинговых баллов	обучающийся твердо знает программный материал, грамотно и по существу излагает его, не допуская существенных неточностей в ответе на вопрос, может правильно применять теоретические положения и владеет необходимыми умениями и навыками при выполнении практических заданий
13-15 рейтинговых баллов	обучающийся освоил основной материал, но не знает отдельных деталей, допускает неточности, недостаточно правильные формулировки, нарушает последовательность в изложении программного материала и испытывает затруднения в выполнении практических заданий
1-12 рейтинговых баллов	обучающийся не знает значительной части программного материала, допускает существенные ошибки, с большими затруднениями выполняет практические задания
0 рейтинговых баллов	не аттестован

4.3. Перечень заданий для проведения текущей и промежуточной оценки знаний, умений, навыков и (или) опыта деятельности, характеризующих этапы формирования компетенций

4.3.1. Оценочные материалы для проведения текущей аттестации и рубежного контроля, обучающихся по дисциплине (модулю)

Раздел - 1 «Развитие и современное состояние психологической службы в России и за рубежом»

Форма рубежного контроля – контрольная работа

Вопросы/задания рубежного контроля

Код контролируемой компетенции – УК-9

1. Организация и содержание психологической помощи детям с отклонениями в развитии в системе образования
2. Организация и содержание психологической помощи детям с отклонениями в развитии в системе здравоохранения и социальной защиты населения.
3. Организация и содержание психологической помощи детям с отклонениями в развитии в негосударственном секторе.
4. Подходы к организации и содержанию специальной психологической помощи в Москве.
5. Подходы к организации и содержанию специальной психологической помощи в России.
6. Подходы к организации и содержанию специальной психологической помощи за рубежом.

Раздел - 2 «Современное состояние Российской системы помощи детям с нарушениями развития»

Форма рубежного контроля – контрольная работа

Вопросы/задания рубежного контроля

Код контролируемой компетенции – ОПК-5, ОПК-8

1. Пропаганда дефектологических знаний среди населения.
 2. Психопрофилактическая работа в зависимости от возрастного этапа и уровня психического развития детей.
 3. Психодиагностическое обследование в деятельности специального психолога.
 4. Коррекционная работа в зависимости от возрастного этапа и уровня психического развития детей.
 5. Консультирование как вид деятельности специального психолога.
- Образовательные технологии: деловая игра, метод анализа конкретных ситуаций, дискуссия.

Раздел - 3 «Основные положения о службе специальной психологической помощи в системе образования»

Форма рубежного контроля – контрольная работа

Вопросы/задания рубежного контроля

Код контролируемой компетенции – ПК-2

1. Организация и оснащение кабинета психологической службы в специальных (коррекционных) образовательных учреждениях.

2. Пакет документов, регламентирующих, организующих и контролирующих деятельность психологической службы и специальных психологов.
3. Общие формы планирования, учета деятельности и отчетности психолога образовательного учреждения.
4. Рабочая и дополнительная документация психолога образовательного учреждения.
5. Авторский проект кабинета специального психолога в образовательном учреждении.

Раздел – 4 «Общие вопросы специальной педагогики»

Форма рубежного контроля – контрольная работа

Вопросы/задания рубежного контроля

Код контролируемой компетенции – ПК-3, ПК-4

1. Характеристика современного этапа специального образования России, возможности его совершенствования.
2. Определение, объект, предмет, цель, задачи, разделы специальной педагогики.
3. Понятийный аппарат и термины специальной педагогики.
4. Научные основы специальной педагогики.
5. Нормативно-правовая база специального образования.
6. Различия в подходах к определению цели специального образования в отечественной и зарубежной специальной педагогике.
7. Систематика и статистика специальной педагогики.
8. Взаимосвязи специальной педагогики с другими науками и смежными дисциплинами.
9. Изменения концепции социальной реабилитации лиц с ограниченными возможностями на протяжении XX века?
10. Идея независимой жизни для лиц с ограниченными возможностями здоровья, жизнедеятельности.
11. Понятия “социальное выпадение” и “социальное включение” в контексте специальной педагогики.
12. Характеристика современного этапа специального образования России, возможности его совершенствования.
13. Научные основы специальной педагогики.
14. Систематика и статистика специальной педагогики.
15. Понятия “социальное выпадение” и “социальное включение” в контексте специальной педагогики.

Раздел – 5 ««Основные этапы истории специального образования и перспективы развития специальной педагогики»»

Форма рубежного контроля – контрольная работа

Вопросы/задания рубежного контроля

Код контролируемой компетенции – ПК-5, ПК-10

1. Вклад в специальную педагогику и психологию А.И. Мещерякова.
2. Вклад в специальную педагогику и психологию И.А. Соколянского.
3. Вклад в специальную педагогику и психологию К.А. Семеновой
4. Вклад в специальную педагогику и психологию М.С. Певзнер.

5. Вклад в специальную педагогику и психологию К.С. Лебединской
6. Вклад в специальную педагогику и психологию Л. Каннера
7. Вклад в специальную педагогику и психологию Ф.А. и Ф.Ф. Рау.
8. Вклад в специальную педагогику и психологию Р.М. Боскис.
9. Вклад в специальную педагогику и психологию И.М. Соловьева.
10. Вклад в специальную педагогику и психологию Р.Е. Левиной
11. Вклад в специальную педагогику и психологию В.П. Кашенко.
12. Вклад в специальную педагогику и психологию Г.П. Трошина.
13. Особенности хода первого и второго этапов эволюции в отношении к лицам с отклонениями в развитии.
14. Пять этапов эволюции в отношении к лицам с отклонениями в развитии.
15. Социокультурный контекст эволюции отношения (опыт Западной Европы и отечественный опыт).
16. Пути и направления дальнейшего развития специального образования.
17. История становления и развития национальных систем специального образования.

4.3.2. Оценочные материалы для проведения промежуточной аттестации обучающихся по дисциплине (модулю)

Коды контролируемой компетенций	Вопросы /задания
УК-9	<ol style="list-style-type: none"> 1. Современное состояние Российской системы помощи детям с отклонениями в развитии в системе образования. 2. Современное состояние Российской системы помощи детям с отклонениями в развитии в системе здравоохранения и социальной защиты населения. 3. Основные положения о службе специальной психологической помощи в системе образования (цель, основные направления деятельности, принципы организации деятельности, кадровый состав и пр.). 4. Нормативно-правовая база службы специальной психологической помощи.
ОПК-5	<ol style="list-style-type: none"> 1. Профессиональные важные качества; этика специального психолога. 2. Характеристика должности специального психолога (ответственность, права и обязанности и пр.). 3. Психопросвещение как одно из направлений деятельности специального психолога (общее представление, виды и их специфика, методы и процедуры,

	<p>содержание этапов).</p> <p>4. Психопрофилактика как одно из направлений деятельности специального психолога (общее представление, виды и их специфика, методы и процедуры, содержание этапов).</p>
ОПК-8	<p>1. Психодиагностика как одно из направлений деятельности специального психолога (общее представление, виды и их специфика, методы и процедуры, содержание этапов).</p> <p>2. Психокоррекция как одно из направлений деятельности специального психолога (общее представление, виды и их специфика, методы и процедуры, содержание этапов).</p>
ПК-2	<p>1. Психоконсультирование как одно из направлений деятельности специального психолога (общее представление, виды и их специфика, методы и процедуры, содержание этапов).</p> <p>2. Организация и оснащение кабинета психологической службы в специальных (коррекционных) образовательных учреждениях.</p>
ПК-3	<p>1. Документация, регламентирующая, организующая и контролирующая деятельность психологической службы и специальных психологов.</p> <p>2. Сходства и отличия в организации и содержании психологической помощи детям с различными отклонениями в развитии.</p>
ПК-4	<p>1. Специфика деятельности специального психолога с детьми раннего возраста, имеющими отклонения в развитии.</p> <p>2. Особенности работы специального психолога с детьми дошкольного и младшего школьного возраста, имеющими отклонения в развитии.</p>
ПК-5	<p>1. Специфика работы специального психолога с подростками и старшеклассниками с отклонениями в развитии.</p> <p>2. Специфика работы специального психолога с семьями, имеющими детей с отклонениями в развитии.</p>

ПК-10	<ol style="list-style-type: none"> 1. Особенности работы специального психолога с педагогическим коллективом образовательного учреждения. 2. Психологическое сопровождение процесса интеграции детей с отклонениями в развитии в массовом образовательном учреждении.
-------	---

РАЗДЕЛ 5. УСЛОВИЯ РЕАЛИЗАЦИИ ДИСЦИПЛИНЫ (МОДУЛЯ)

5.1. Перечень основной и дополнительной учебной литературы для освоения дисциплины (модуля)

5.1.1. Основная литература

1. Специальная психология : учебник для вузов / Л. М. Шипицына [и др.] ; под редакцией Л. М. Шипицыной. — Москва : Издательство Юрайт, 2023. — 287 с. — (Высшее образование). — ISBN 978-5-534-02326-8. — Текст : электронный // Образовательная платформа Юрайт [сайт]. — URL: <https://urait.ru/bcode/511645> (дата обращения: 10.03.2023).

2. Колесникова, Г. И. Специальная психология и специальная педагогика : учебное пособие для вузов / Г. И. Колесникова. — 3-е изд., перераб. и доп. — Москва : Издательство Юрайт, 2023. — 176 с. — (Высшее образование). — ISBN 978-5-534-06814-6. — Текст : электронный // Образовательная платформа Юрайт [сайт]. — URL: <https://urait.ru/bcode/512963> (дата обращения: 10.03.2023).

3. Глухов, В. П. Специальная педагогика и специальная психология. Практикум : учебное пособие для вузов / В. П. Глухов. — 2-е изд., испр. и доп. — Москва : Издательство Юрайт, 2023. — 330 с. — (Высшее образование). — ISBN 978-5-534-07275-4. — Текст : электронный // Образовательная платформа Юрайт [сайт]. — URL: <https://urait.ru/bcode/512304> (дата обращения: 10.03.2023).

5.1.2. Дополнительная литература

1. Захарова, Н. Л. Специальная психология : учебное пособие : [16+] / Н. Л. Захарова ; Технологический университет. — Москва ; Берлин : Директ-Медиа, 2019. — 39 с. : табл. — Режим доступа: по подписке. — URL: <https://biblioclub.ru/index.php?page=book&id=572199> (дата обращения: 10.03.2023). — Библиогр. в кн. — ISBN 978-5-4499-0548-2. — Текст : электронный.

2. Специальная психология: учебное пособие с практикумом для вузов : [16+] / О. В. Елецкая, В. М. Сорокин, М. В. Матвеева [и др.] ; под общ. ред. О. В. Елецкой. — Москва : Владос, 2020. — 577 с. : ил., табл. — (Учебник для вузов. Бакалавриат). — Режим доступа: по подписке. — URL: <https://biblioclub.ru/index.php?page=book&id=690353> (дата обращения: 10.03.2023). — ISBN 978-5-00136-129-9. — Текст : электронный.

3. Хлыстова, Е.В. Специальная психология: работа психолога в дошкольной образовательной организации : учебное пособие : [16+] / Е. В. Хлыстова, Л. В. Токарская ; Уральский федеральный университет им. первого Президента России Б. Н. Ельцина. — 2-е изд., стер. — Москва, Екатеринбург : Флинта : Издательство Уральского университета, 2020. — 140 с. : табл. — Режим доступа: по подписке. — URL: <https://biblioclub.ru/index.php?page=book&id=614022> (дата обращения: 10.03.2023). — Библиогр. в кн. — ISBN 978-5-9765-4355-3. — Текст : электронный.

5.2 Перечень ресурсов информационно-коммуникационной сети «Интернет», необходимых для освоения дисциплины (модуля)

№ №	Название электронного ресурса	Описание электронного ресурса	Используемый для работы адрес
1.	ЭБС «Университетская библиотека онлайн»	Электронная библиотека, обеспечивающая доступ высших и средних учебных заведений, публичных библиотек и корпоративных пользователей к наиболее востребованным материалам по всем отраслям знаний от ведущих российских издательств	http://biblioclub.ru/
2.	Научная электронная библиотека eLIBRARY.ru	Крупнейший российский информационно-аналитический портал в области науки, технологии, медицины и образования, содержащий рефераты и полные тексты более 34 млн научных публикаций и патентов	http://elibrary.ru/
3.	Образовательная платформа Юрайт	Электронно-библиотечная система для ВУЗов, ССУЗов, обеспечивающая доступ к учебникам, учебной и методической литературе по различным дисциплинам.	https://urait.ru/
4.	База данных "EastView"	Полнотекстовая база данных периодических изданий	https://dlib.eastview.com
5.	Электронная библиотека "Grebennikon"	Библиотека предоставляет доступ более чем к 30 журналам, выпускаемых Издательским домом "Гребенников".	https://grebennikon.ru/

5.3 Методические указания для обучающихся по освоению дисциплины (модуля)

Освоение обучающимся дисциплины (модуля) предполагает изучение материалов дисциплины (модуля) на аудиторных занятиях и в ходе самостоятельной работы. Аудиторные занятия проходят в форме лекций, семинаров, практических занятий.

При подготовке к аудиторным занятиям необходимо помнить особенности каждой формы его проведения.

Подготовка к учебному занятию лекционного типа заключается в следующем.

С целью обеспечения успешного обучения обучающийся должен готовиться к лекции, поскольку она является важнейшей формой организации учебного процесса, поскольку:

- знакомит с новым учебным материалом;
- разъясняет учебные элементы, трудные для понимания;
- систематизирует учебный материал;
- ориентирует в учебном процессе.

С этой целью:

- внимательно прочитайте материал предыдущей лекции;
- ознакомьтесь с учебным материалом по учебнику и учебным пособиям с темой прочитанной лекции;
- внесите дополнения к полученным ранее знаниям по теме лекции на полях лекционной тетради;
- запишите возможные вопросы, которые вы зададите лектору на лекции по материалу изученной лекции;
- постарайтесь уяснить место изучаемой темы в своей подготовке;
- узнайте тему предстоящей лекции (по тематическому плану, по информации лектора) и запишите информацию, которой вы владеете по данному вопросу.

Подготовка к занятию семинарского типа

При подготовке и работе во время проведения занятий семинарского типа следует обратить внимание на следующие моменты: на процесс предварительной подготовки, на работу во время занятия, обработку полученных результатов, исправление полученных замечаний.

Предварительная подготовка к учебному занятию семинарского типа заключается в изучении теоретического материала в отведенное для самостоятельной работы время, ознакомление с инструктивными материалами с целью осознания задач практического занятия, техники безопасности при работе с приборами, веществами.

Работа во время проведения учебного занятия семинарского типа включает:

– консультирование студентов преподавателями и вспомогательным персоналом с целью предоставления исчерпывающей информации, необходимой для самостоятельного выполнения предложенных преподавателем задач, ознакомление с правилами техники безопасности;

– самостоятельное выполнение заданий согласно обозначенной учебной программой тематики.

Обработка, обобщение полученных результатов проводится обучающимися самостоятельно или под руководством преподавателя (в зависимости от степени сложности поставленных задач). В результате оформляется индивидуальный отчет. Подготовленная к сдаче на контроль и оценку работа сдается преподавателю. Форма отчетности может быть письменная, устная или две одновременно. Главным результатом в данном случае служит получение положительной оценки по каждому практическому занятию. Это является необходимым условием при проведении рубежного контроля и допуска к зачету/экзамену. При получении неудовлетворительных результатов обучающийся имеет право в дополнительное время пересдать преподавателю работу до проведения промежуточной аттестации.

5.4 Информационно-технологическое обеспечение образовательного процесса по дисциплины (модуля)

5.4.1. Средства информационных технологий

1. Персональные компьютеры;
2. Средства доступа в Интернет;
3. Проектор.

5.4.2. Лицензионное и свободно распространяемое программное обеспечение, в том числе отечественного производства:

1. Операционная система: Astra Linux SE
2. Пакет офисных программ: LibreOffice
3. Справочная система Консультант+
4. Okular или Acrobat Reader DC
5. Ark или 7-zip
6. User Gate
7. TrueConf (client)

5.4.3. Информационные справочные системы и профессиональные базы данных

№	Название	Описание электронного ресурса	Используемый для
----------	-----------------	--------------------------------------	-------------------------

№	электронного ресурса		работы адрес
1.	ЭБС «Университетская библиотека онлайн»	Электронная библиотека, обеспечивающая доступ высших и средних учебных заведений, публичных библиотек и корпоративных пользователей к наиболее востребованным материалам по всем отраслям знаний от ведущих российских издательств	http://biblioclub.ru/
2.	Научная электронная библиотека eLIBRARY.ru	Крупнейший российский информационно-аналитический портал в области науки, технологии, медицины и образования, содержащий рефераты и полные тексты более 34 млн научных публикаций и патентов	http://elibrary.ru/
3.	Образовательная платформа Юрайт	Электронно-библиотечная система для ВУЗов, ССУЗов, обеспечивающая доступ к учебникам, учебной и методической литературе по различным дисциплинам.	https://urait.ru/
4.	База данных "EastView"	Полнотекстовая база данных периодических изданий	https://dlib.eastview.com
5.	Электронная библиотека "Grebennikon"	Библиотека предоставляет доступ более чем к 30 журналам, выпускаемых Издательским домом "Гребенников".	https://grebennikon.ru

5.5. Материально-техническое обеспечение образовательного процесса по дисциплине (модулю)

Для изучения дисциплины (модуля) используются:

Учебная аудитория для занятий лекционного типа оснащена специализированной мебелью (стол для преподавателя, парты, стулья, доска для написания мелом); техническими средствами обучения (видеопроекционное оборудование, средства звуковоспроизведения, экран и имеющие выход в сеть Интернет).

Учебная аудитория для занятий семинарского типа: оснащена специализированной мебелью (стол для преподавателя, парты, стулья, доска для написания мелом); техническими средствами обучения (видеопроекционное оборудование, средства звуковоспроизведения, экран и имеющие выход в сеть Интернет).

Помещения для самостоятельной работы обучающихся: оснащены специализированной мебелью (парты, стулья) техническими средствами обучения (персональные компьютеры с доступом в сеть Интернет и обеспечением доступа в электронно-информационную среду университета, программным обеспечением).

5.6. Образовательные технологии

При реализации дисциплины (модуля) применяются различные образовательные технологии, в том числе технологии электронного обучения.

Освоение дисциплины (модуля) предусматривает использование в учебном процессе активных и интерактивных форм проведения учебных занятий в форме **разбора конкретных ситуаций** в сочетании с внеаудиторной работой с целью формирования и развития **профессиональных** навыков обучающихся.

При освоении дисциплины (модуля) предусмотрено применением электронного обучения и дистанционных образовательных технологий.

Учебные часы дисциплины (модуля) предусматривают классическую контактную работу преподавателя с обучающимся в аудитории и контактную работу посредством электронной информационно-образовательной среды в синхронном и асинхронном режиме (вне аудитории) посредством применения возможностей компьютерных технологий (электронная почта, электронный учебник, тестирование, вебинар, видеофильм, презентация, форум и др.).

В рамках дисциплины (модуля) предусмотрены встречи с руководителями и работниками организаций, деятельность которых связана со *специализацией* реализуемой основной профессиональной образовательной программы.

ЛИСТ РЕГИСТРАЦИИ ИЗМЕНЕНИЙ


№ п/п	Содержание изменения	Реквизиты документа об утверждении изменения	Дата введения изменения
1.	Утверждена и введена в действие решением Ученого совета факультета разработана на основании федерального государственного образовательного стандарта высшего образования - <i>специалитета</i> по специальности 37.05.01 Клиническая психология (уровень специалитета), утвержденного приказом Министерства образования и науки Российской Федерации от 26.05.2020 № 683.	Протокол заседания Ученого совета факультета № 10 от «29» марта 2023 года	---.---.---
2.	*	Протокол заседания Ученого совета факультета № _____ от «_____» _____ 20____ года	---.---.---
3.	*	Протокол заседания Ученого совета факультета № _____ от «_____» _____ 20____ года	---.---.---
4.	*	Протокол заседания Ученого совета факультета № _____ от «_____» _____ 20____ года	---.---.---



Министерство науки и высшего образования Российской Федерации
ФЕДЕРАЛЬНОЕ ГОСУДАРСТВЕННОЕ БЮДЖЕТНОЕ ОБРАЗОВАТЕЛЬНОЕ УЧРЕЖДЕНИЕ
ВЫСШЕГО ОБРАЗОВАНИЯ
«РОССИЙСКИЙ ГОСУДАРСТВЕННЫЙ СОЦИАЛЬНЫЙ
УНИВЕРСИТЕТ»

УТВЕРЖДАЮ

Декан факультета политических
и социальных наук


Е.А. Петрова
29 марта 2023 г.

**РАБОЧАЯ ПРОГРАММА ДИСЦИПЛИНЫ (МОДУЛЯ)
ЛИЧНОСТНЫЕ РАССТРОЙСТВА**

**Специальность
37.05.01 «Клиническая психология»**

**Специализация
«Патопсихологическая диагностика и психотерапия»**

**ОБРАЗОВАТЕЛЬНАЯ ПРОГРАММА ВЫСШЕГО ОБРАЗОВАНИЯ -
ПРОГРАММА СПЕЦИАЛИТЕТА**

**Форма обучения
Очная**

Москва 2023

Рабочая программа дисциплины (модуля) **Личностные расстройства** разработана на основании федерального государственного образовательного стандарта высшего образования - *специалитета* по специальности **37.05.01 Клиническая психология**, утвержденного приказом Министерства образования и науки Российской Федерации от 26.05.2020 № 683, учебного плана по основной профессиональной образовательной программе высшего образования - программы *специалитета* по специальности **37.05.01 Клиническая психология** (далее – «ОПОП»)

Рабочая программа учебной дисциплины разработана рабочей группой в составе: Дорофеева Ю.А.

Рабочая программа дисциплины (модуля) обсуждена и утверждена на Ученом совете факультета политических и социальных наук

Протокол № 10 от «29» марта 2023 года

Декан факультета

доктор психологических наук, профессор

Е.А. Петрова

(подпись)

Рабочая программа дисциплины (модуля) рекомендована к утверждению представителями организаций-работодателей (*при совместной разработке или разработке по заказу*):

Государственное бюджетное учреждение здравоохранения города Москвы «Психиатрическая клиническая больница №1 им. Н.А. Алексеева Департамента здравоохранения города Москвы», главный врач

Г.П. Костюк

(подпись)

АНО «Центр программ профилактики и социальной реабилитации», директор

И.П. Кутянова

(подпись)

Рабочая программа дисциплины (модуля) рецензирована и рекомендована к утверждению:

Доктор медицинских наук, профессор кафедры неврологии, нейрохирургии и медицинской генетики педиатрического факультета Российского Национального исследовательского медицинского Университета им. Н.И.Пирогова Минздрава России

С.А. Немкова

(подпись)

Кандидат психологических наук, доцент, психолог центра психологического консультирования РГСУ

Л.В. Сенкевич

(подпись)

СОДЕРЖАНИЕ

РАЗДЕЛ 1. ПАСПОРТ РАБОЧЕЙ ПРОГРАММЫ ДИСЦИПЛИНЫ (МОДУЛЯ)	4
1.1. Цель и задачи дисциплины (модуля).....	4
1.2. Планируемые результаты обучения по дисциплине (модулю) в рамках планируемых результатов освоения основной профессиональной образовательной программы высшего образования – программы специалитета соотношенные с установленными индикаторами достижения компетенций	4
РАЗДЕЛ 2. СТРУКТУРА И СОДЕРЖАНИЕ ДИСЦИПЛИНЫ (МОДУЛЯ).....	11
2.1. Объем дисциплины (модуля), включая контактную работу обучающегося с педагогическими работниками и самостоятельную работу обучающегося.....	11
2.2. Учебно-тематический план дисциплины (модуля)	12
РАЗДЕЛ 3. УЧЕБНО-МЕТОДИЧЕСКОЕ ОБЕСПЕЧЕНИЕ САМОСТОЯТЕЛЬНОЙ РАБОТЫ ОБУЧАЮЩИХСЯ ПО ДИСЦИПЛИНЕ (МОДУЛЮ)	25
3.1. Виды самостоятельной работы обучающихся по дисциплине (модулю)	25
3.2. Задания для самостоятельной работы	25
3.3. Методические указания к самостоятельной работе по дисциплине (модулю)	32
РАЗДЕЛ 4. ОЦЕНОЧНЫЕ МАТЕРИАЛЫ ПО ДИСЦИПЛИНЕ (МОДУЛЮ).....	33
4.1. Форма промежуточной аттестации обучающегося по дисциплине (модулю)	33
4.2. Оценочные материалы, определяющие процедуры оценивания знаний, умений, навыков и (или) опыта деятельности, характеризующих этапы формирования компетенций.....	33
4.2.1. Организационные основы применения балльно-рейтинговой системы оценки успеваемости обучающихся по дисциплине (модулю).....	33
4.2.2. Проведение текущего контроля успеваемости обучающихся по дисциплине (модулю) в соответствии с балльно-рейтинговой системой оценки успеваемости обучающегося	34
4.2.3. Проведение промежуточной аттестации обучающихся по дисциплине (модулю) в соответствии с балльно-рейтинговой системой оценки успеваемости обучающегося	35
4.3. Перечень заданий для проведения текущей и промежуточной оценки знаний, умений, навыков и (или) опыта деятельности, характеризующих этапы формирования компетенций.....	35
4.3.1. Оценочные материалы для проведения текущей аттестации и рубежного контроля, обучающихся по дисциплине (модулю)	35
4.3.2. Оценочные материалы для проведения промежуточной аттестации обучающихся по дисциплине (модулю).....	43
РАЗДЕЛ 5. УСЛОВИЯ РЕАЛИЗАЦИИ ДИСЦИПЛИНЫ (МОДУЛЯ)	46
5.1. Перечень основной и дополнительной учебной литературы для освоения дисциплины (модуля)	46
5.1.1. Основная литература.....	46
5.1.2. Дополнительная литература	46
5.2 Перечень ресурсов информационно-коммуникационной сети «Интернет», необходимых для освоения дисциплины (модуля)	46
5.3 Методические указания для обучающихся по освоению дисциплины (модуля).....	47
5.4 Информационно-технологическое обеспечение образовательного процесса по дисциплины (модуля)	48
5.4.1. Средства информационных технологий.....	48
5.4.2. Лицензионное и свободно распространяемое программное обеспечение, в том числе отечественного производства:.....	48
5.4.3. Информационные справочные системы и профессиональные базы данных	48
5.5. Материально-техническое обеспечение образовательного процесса по дисциплине (модулю).....	49
5.6. Образовательные технологии.....	49
ЛИСТ РЕГИСТРАЦИИ ИЗМЕНЕНИЙ.....	50

РАЗДЕЛ 1. ПАСПОРТ РАБОЧЕЙ ПРОГРАММЫ ДИСЦИПЛИНЫ (МОДУЛЯ)

1.1. Цель и задачи дисциплины (модуля)

Цель дисциплины (модуля) является получение обучающимися знаний теоретических основ «Методики преподавания психологии» с последующим применением навыков в практике преподавания психологических дисциплин в различных образовательных организациях.

Задачи дисциплины (модуля):

- вооружение студентов знаниями теоретических основ преподавания психологии, содержанием процесса и его структурой;
- овладение требованиями основных нормативных документов, регламентирующих процесс преподавания психологии;
- формирование у студентов умений и навыков проведения основных видов занятий, управления самостоятельной учебно-познавательной деятельностью обучаемых;
- формирование готовности к практической преподавательской деятельности.

1.2. Планируемые результаты обучения по дисциплине (модулю) в рамках планируемых результатов освоения основной профессиональной образовательной программы высшего образования – программы специалитета соотнесенные с установленными индикаторами достижения компетенций

Процесс освоения дисциплины (модуля) направлен на формирование у обучающихся следующих **обще профессиональных и профессиональных** компетенций: ОПК-3; ОПК-5; ПК-1; ПК-2; ПК-3; ПК-5; ПК-9; ПК-10; ПК-14 в соответствии с учебным планом.

В результате освоения дисциплины (модуля) обучающийся должен демонстрировать следующие результаты:

Категория компетенций	Код компетенции Формулировка компетенции	Код и наименование индикатора достижения компетенции	Результаты обучения
Психологическая оценка, диагностика и экспертиза	ОПК-3 Способен применять надежные и валидные способы количественной и качественной	<i>ОПК-3.1 Знает надежные и валидные способы количественной и качественной психологической оценки</i>	<i>Знать: надежные и валидные способы количественной и качественной психологической оценки при решении научных,</i>

	<p>психологической оценки при решении научных, прикладных и экспертных задач, связанных со здоровьем человека, в том числе с учетом принципов персонализированной медицины</p>	<p><i>ОПК-3.2</i> <i>Умеет применять надежные и валидные способы количественной и качественной психологической оценки при решении научных, прикладных и экспертных задач</i></p>	<p><i>прикладных и экспертных задач, связанных со здоровьем человека, в том числе с учетом принципов персонализированной медицины</i></p> <p><i>Уметь:</i> <i>Использовать в профессиональной деятельности надежные и валидные способы количественной и качественной психологической оценки при решении научных, прикладных и экспертных задач, связанных со здоровьем человека, в том числе с учетом принципов персонализированной медицины</i></p> <p><i>Владеть: надежными и валидными способами количественной и качественной психологической оценки при решении научных, прикладных и экспертных задач, связанных со здоровьем человека, в том числе с учетом принципов персонализированной медицины</i></p>
<p>Психологическое вмешательство</p>	<p><i>ОПК-5</i> <i>Способен разрабатывать и использовать научно обоснованные программы психологического вмешательства и психологической помощи консультационного, развивающего, коррекционного,</i></p>	<p><i>ОПК-5.1</i> <i>Знает как использовать научно обоснованные программы психологического вмешательства</i></p> <p><i>ОПК-5.2</i> <i>Умеет разрабатывать и использовать научно обоснованные программы психологического вмешательства и</i></p>	<p><i>Знать: как правильно разрабатывать и использовать научно обоснованные программы психологического вмешательства и психологической помощи консультационного, развивающего, коррекционного, психотерапевтического,</i></p>

	<p>психотерапевтического, профилактического или реабилитационного характера для решения конкретной проблемы отдельных лиц и групп населения и (или) организаций, в том числе лицам с ОВЗ</p>	<p><i>психологической помощи консультационного, развивающего, коррекционного, психотерапевтического, профилактического или реабилитационного характер</i></p>	<p><i>профилактического или реабилитационного характера</i></p> <p><i>Уметь:</i> Использовать научно обоснованные программы психологического вмешательства и психологической помощи консультационного, развивающего, коррекционного, психотерапевтического, профилактического или реабилитационного характера</p> <p><i>Владеть:</i> научно обоснованными программами психологического вмешательства и психологической помощи консультационного, развивающего, коррекционного, психотерапевтического, профилактического или реабилитационного характера</p>
	<p>ПК-1 способен и готов к овладению теоретическими основами и принципами патопсихологического синдромного анализа нарушений психической деятельности и личности при различных психических заболеваниях</p>	<p><i>ПК-1.1 Использует теоретические основы и принципы патопсихологического синдромного анализа нарушений психической деятельности и личности при различных психических заболеваниях</i></p> <p><i>ПК-1.2 Обосновывает принципы патопсихологического синдромного анализа нарушений психической деятельности и личности при различных психических заболеваниях</i></p>	<p><i>Знать:</i> теоретические основы и принципы патопсихологического синдромного анализа нарушений психической деятельности и личности при различных психических заболеваниях</p> <p><i>Уметь:</i> Использовать теоретические основные принципы патопсихологического синдромного анализа нарушений психической деятельности и личности при различных психических заболеваниях</p>

			<i>Владеть: основами и принципами патопсихологического синдромного анализа нарушений психической деятельности и личности при различных психических заболеваниях</i>
	ПК-2 способен и готов к овладению современными подходами к диагностике нарушений психической деятельности субъекта для выявления закономерностей и психологических механизмов возникновения и динамики психопатологических расстройств	<p><i>ПК-2.1 Использует современные подходы к диагностике нарушений психической деятельности субъекта</i></p> <p><i>ПК-2.2 Обосновывает применение современных подходов к диагностике нарушений психической деятельности субъекта</i></p>	<p><i>Знать: как использовать на практике современные подходы к диагностике нарушений психической деятельности субъекта для выявления закономерностей и психологических механизмов возникновения и динамики психопатологических расстройств</i></p> <p><i>Уметь: применять на практике современные подходы к диагностике нарушений психической деятельности субъекта для выявления закономерностей и психологических механизмов возникновения и динамики психопатологических расстройств</i></p> <p><i>Владеть: современными подходами диагностики нарушений психической деятельности субъекта для выявления закономерностей и психологических механизмов возникновения и динамики психопатологических расстройств</i></p>
	ПК-3 способен и готов к овладению теоретическими основами и методами классических и	<i>ПК-3.1 Демонстрирует владение теоретическими основами и методами классических и</i>	<i>Знать: теоретические основы и методы классических и современных направлений</i>

	<p>современных направлений психотерапии</p>	<p>современных направлений психотерапии</p> <hr/> <p>ПК-3.2 использует в практической деятельности методы классических и современных направлений психотерапии</p>	<p>психотерапии</p> <p>Уметь: Использовать в профессиональной деятельности методы классических и современных направлений психотерапии</p> <p>Владеть: теоретическими основами и методами классических и современных направлений психотерапии</p>
	<p>ПК-5 способен и готов к самостоятельной постановке практических и исследовательских задач, составлению программ диагностического обследования больных с психическими расстройствами и их семей с целью определения структуры дефекта, а также факторов риска и дезадаптации</p>	<p>ПК-5.1 Использует практические и исследовательские задачи при составлении программ диагностического обследования больных с психическими расстройствами и их семей</p> <hr/> <p>ПК-5.2 Обосновывает использование практических и исследовательских задач, составлению программ диагностического обследования больных с психическими расстройствами и их семей</p>	<p>Знать: практические и исследовательские задачи, составление программ диагностического обследования больных с психическими расстройствами и их семей с целью определения структуры дефекта, а также факторов риска и дезадаптации</p> <p>Уметь: применять на практике практические и исследовательские задачи, составлять программы диагностического обследования больных с психическими расстройствами и их семей с целью определения структуры дефекта, а также</p>

			<p><i>факторов риска и дезадаптации</i></p> <p><i>Владеть: навыками использования практических и исследовательских задач, составления программ диагностического обследования больных с психическими расстройствами и их семей с целью определения структуры дефекта, а также факторов риска и дезадаптации</i></p>
	<p>ПК-9 способен и готов к применению методик индивидуально-типологической (личностной) диагностики для решения психотерапевтических и реабилитационных задач</p>	<p><i>ПК-9.1 Использует на практике методики индивидуально-типологической (личностной) диагностики для решения психотерапевтических и реабилитационных задач</i></p> <p><i>ПК-9.2 Обосновывает применение методик индивидуально-типологической (личностной) диагностики для решения психотерапевтических и реабилитационных задач</i></p>	<p><i>Знать: как применять методики индивидуально-типологической (личностной) диагностики для решения психотерапевтических и реабилитационных задач</i></p> <p><i>Уметь: применять методики индивидуально-типологической (личностной) диагностики для решения психотерапевтических и реабилитационных задач</i></p> <p><i>Владеть: навыками применения методики индивидуально-типологической (личностной) диагностики для решения психотерапевтических и реабилитационных задач</i></p>
	<p>ПК-10 способен и готов к разработке и осуществлению личностно- и социально-</p>	<p><i>ПК-10.1 Использует разработки и осуществляет личностно- и социально-</i></p>	<p><i>Знать: как разрабатывать и осуществлять личностно- и социально-</i></p>

	<p>ориентированных программ психотерапии, коррекции и реабилитации</p>	<p><i>ориентированные программы психотерапии, коррекции и реабилитации</i></p> <p><i>ПК-10.2 Обосновывает использование</i></p> <p><i>личностно-социально-ориентированных программ психотерапии, коррекции и реабилитации</i></p>	<p><i>ориентированные программы психотерапии, коррекции и реабилитации</i></p> <p><i>Уметь:</i></p> <p><i>разрабатывать и осуществлять личностно-социально-ориентированные программы психотерапии, коррекции и реабилитации</i></p> <p><i>Владеть: навыками разработки личностно-социально-ориентированных программ психотерапии, коррекции и реабилитации</i></p>
	<p>ПК-14 способен планировать и самостоятельно проводить психодиагностическое обследование пациента в соответствии с конкретными задачами и этико-деонтологическими нормами с учетом нозологических, социально-демографических, культуральных и индивидуально-психологических характеристик</p>	<p><i>ПК-14.1 Демонстрирует способы планирования и самостоятельного проведения психодиагностического обследования пациентов</i></p> <p><i>ПК-14.2 Обосновывает обследование пациента в соответствии с конкретными задачами и этико-деонтологическими нормами с учетом нозологических, социально-демографических, культуральных и индивидуально-психологических характеристик</i></p>	<p><i>Знать: как проводить психодиагностическое обследование пациента в соответствии с конкретными задачами и этико-деонтологическими нормами с учетом нозологических, социально-демографических, культуральных и индивидуально-психологических характеристик</i></p> <p><i>Уметь: проводить психодиагностическое обследование пациента в соответствии с конкретными задачами и этико-деонтологическими нормами с учетом нозологических, социально-демографических,</i></p>

			<p><i>культуральных и индивидуально-психологических характеристик</i></p> <p><i>Владеть: навыками проведения психодиагностического обследования пациента в соответствии с конкретными задачами и этико-деонтологическими нормами с учетом нозологических, социально-демографических, культуральных и индивидуально-психологических характеристик</i></p>
--	--	--	--

РАЗДЕЛ 2. СТРУКТУРА И СОДЕРЖАНИЕ ДИСЦИПЛИНЫ (МОДУЛЯ)

2.1. Объем дисциплины (модуля), включая контактную работу обучающегося с педагогическими работниками и самостоятельную работу обучающегося

Общая трудоемкость дисциплины (модуля) составляет 5 зачетных единиц.

Очная форма обучения

Вид учебной работы	Всего часов	Семестры			
		6	7		
Контактная работа обучающихся с педагогическими работниками	112	44	68		
Лекционные занятия	50	20	30		
<i>из них: в форме практической подготовки</i>					
Практические занятия	60	24	36		
<i>из них: в форме практической подготовки</i>					
Лабораторные занятия	0	0	0		
<i>из них: в форме практической подготовки</i>					
Консультации	0	0	2		
<i>из них: в форме практической подготовки</i>					
Самостоятельная работа обучающихся	41	19	22		
Контроль промежуточной аттестации (час)	27	9	18		

ОБЪЕМ ДИСЦИПЛИНЫ (МОДУЛЯ) В ЧАСАХ	180	72	108		
--	------------	-----------	------------	--	--

**2.2. Учебно-тематический план дисциплины (модуля)
Очной формы обучения**

<i>Раздел, тема</i>	<i>Виды учебной работы, академических часов</i>									
	<i>Всего</i>	<i>Самостоятельная работа</i>	<i>Контактная работа обучающихся с педагогическими работниками</i>							
			<i>Всего</i>	<i>Лекционные занятия</i>	<i>из них: в форме практической подготовки</i>	<i>Практические занятия</i>	<i>из них: в форме практической подготовки</i>	<i>Лабораторные занятия</i>	<i>из них: в форме практической подготовки</i>	<i>Консультации</i>
Модуль 1 (Семестр 6)										
Раздел 1. Расстройство личности как биопсихосоциальный феномен	36	10	26	12		14				
Тема 1.1. Расстройство личности как биопсихосоциальный феномен	12	4	7	4		4				
Тема 1.2. Патохарактерологическое развитие личности (ПХР).	12	4	7	4		5				
Тема 1.3. Описательная и структурная характеристика основных форм и уровней личностной патологии.	12	4	7	5		5				
Раздел 2. Специфика расстройства личности различной этиологии	31	9	22	8		10				
Тема 2.1. Особенности поведения детей и подростков с ПХР.	10	3	7	2		3				

<i>Раздел, тема</i>	<i>Виды учебной работы, академических часов</i>									
	<i>Всего</i>	<i>Самостоятельная работа</i>	<i>Контактная работа обучающихся с педагогическими работниками</i>							
			<i>Всего</i>	<i>Лекционные занятия</i>	<i>из них: в форме практической подготовки</i>	<i>Практические занятия</i>	<i>из них: в форме практической подготовки</i>	<i>Лабораторные занятия</i>	<i>из них: в форме практической подготовки</i>	<i>Консультации</i>
Тема 2.2. Расстройство личности органической этиологии.	10	3	7	3		3				
Тема 2.3. Личностные расстройства у жертв терроризма, насилия, беженцев. Социально-стрессовые расстройства.	11	3	8	3		4				
<i>Контроль промежуточной аттестации (час)</i>	9									
<i>Форма промежуточной аттестации (указать)</i>	Зачет									
<i>Общий объем, часов</i>	72	19	53	20		24				

<i>Раздел, тема</i>	<i>Виды учебной работы, академических часов</i>									
	<i>Всего</i>	<i>Самостоятельная работа</i>	<i>Контактная работа обучающихся с педагогическими работниками</i>							
			<i>Всего</i>	<i>Лекционные занятия</i>	<i>из них: в форме практической подготовки</i>	<i>Практические занятия</i>	<i>из них: в форме практической подготовки</i>	<i>Лабораторные занятия</i>	<i>из них: в форме практической подготовки</i>	<i>Консультации</i>
<i>Модуль 2 (Семестр 7)</i>										

<i>Раздел, тема</i>	<i>Виды учебной работы, академических часов</i>									
	<i>Всего</i>	<i>Самостоятельная работа</i>	<i>Контактная работа обучающихся с педагогическими работниками</i>							
			<i>Всего</i>	<i>Лекционные занятия</i>	<i>из них: в форме практической подготовки</i>	<i>Практические занятия</i>	<i>из них: в форме практической подготовки</i>	<i>Лабораторные занятия</i>	<i>из них: в форме практической подготовки</i>	<i>Консультации</i>
Раздел 3. Виды расстройств личности и их клиническая динамика	36	8	28	12			16			
Тема 3.1. Личностные расстройства возбудимого круга	11	2	9	4			6			
Тема 3.2. Личностные расстройства тормозимого круга.	12	3	9	4			5			
Тема 3.3. Психологическая коррекция и профилактика личностных расстройств тормозимого и возбудимого кругов.	13	3	10	4			5			
Раздел 4. Особые формы расстройств личности и их клиническая динамика	36	8	28	12			16			
Тема 4.1. Особые формы расстройств личности и их клиническая динамика	11	2	9	4			6			
Тема 4.2. Мозаичные (смешанные) расстройства личности: определение, специфика поведенческих нарушений, особенности	12	3	9	4			5			

<i>Раздел, тема</i>	<i>Виды учебной работы, академических часов</i>									
	<i>Всего</i>	<i>Самостоятельная работа</i>	<i>Контактная работа обучающихся с педагогическими работниками</i>							
			<i>Всего</i>	<i>Лекционные занятия из них: в форме практической подготовки</i>	<i>Практические занятия из них: в форме практической подготовки</i>	<i>Лабораторные занятия из них: в форме практической подготовки</i>	<i>Консультации из них: в форме практической подготовки</i>			
психологической коррекции.										
Тема 4.2. Психологическая коррекция и профилактика личностных расстройств	13	3	10	4	5					
Раздел 5. Психологическая коррекция и профилактика личностных расстройств	16	6	10	6	4	0			2	
Тема 5.1. Основные психокоррекционные подходы к оказанию помощи пациентам с расстройствами личности	9	4	5	3	2					
Тема 5.2. Основные направления профилактики личностных расстройств	7	2	5	3	2					
Контроль промежуточной аттестации (час)	18									
Общий объем, часов	108	22	66	30	36	0			2	

<i>Раздел, тема</i>	<i>Виды учебной работы, академических часов</i>									
	<i>Всего</i>	<i>Самостоятельная работа</i>	<i>Контактная работа обучающихся с педагогическими работниками</i>							
			<i>Всего</i>	<i>Лекционные занятия</i>	<i>из них: в форме практической подготовки</i>	<i>Практические занятия</i>	<i>из них: в форме практической подготовки</i>	<i>Лабораторные занятия</i>	<i>из них: в форме практической подготовки</i>	<i>Консультации</i>
Форма промежуточной аттестации (указать)	Экзамен									
Общий объем, часов	180									

2.3. Содержание дисциплины (модуля)

МОДУЛЬ 1 (СЕМЕСТР 6)

РАЗДЕЛ 1. РАССТРОЙСТВА ЛИЧНОСТИ КАК БИОПСИХОСОЦИАЛЬНЫЙ ФЕНОМЕН

Перечень изучаемых элементов содержания

Понятие психопатологических симптомов и синдромов. Понятие и определение расстройства личности (психопатии). Литературный экскурс в историю становления научных взглядов на расстройства личности. Роль отечественной школы (В.М. Бехтерев, И.П. Павлов, П.Б. Ганнушкин, О.В. Кербинов, В.Н. Мясищев, А.Н. Леонтьев).

Представления о психическом развитии и понимание психических расстройств в эгопсихологии (А. Фрейд, Х. Хартман) и в теории объектных отношений (М. Кляйн, Д. Винникотт). Современные психоаналитические представления о развитии личности (М. Малер, Х. Кохут). Роль конституционально-биологических, микросоциальных и соматогенных факторов в формировании расстройств личности. Распространенность личностных расстройств в популяции. Определение понятия патохарактерологического развития личности (ПХР). Реакция и развитие как этапы формирования личностных девиаций. Место препсихопатии в ряду аномальных характерологических состояний.

Описательная и структурная характеристика основных форм и уровней личностной патологии, в частности, симптоматических неврозов и неврозов характера и «психотической» личностной организации. Пограничная аномальная личность. Понятие продуктивной и негативной симптоматики. Систематика и современные классификации расстройств личности. Критерии определения личностных расстройств в МКБ-10, DSM-IV и МКБ-11. Расстройства личности в художественном отображении (в литературе и искусстве) преподавание психологии в XVIII-XIX веках.

РАЗДЕЛ 1. РАССТРОЙСТВО ЛИЧНОСТИ КАК БИОПСИХОСОЦИАЛЬНЫЙ ФЕНОМЕН.

Тема 1.1. Расстройство личности как биопсихосоциальный феномен

Перечень изучаемых элементов содержания

1. История изучения расстройств личности.
2. Эпидемиология личностных расстройств.
3. О влиянии этнокультуральных факторов на распространенность личностных расстройств.
4. Связь гендерных и возрастных факторов с распространенностью личностных расстройств.
5. История концепции «пограничной» личности.

Тема 1.2. Патохарактерологическое развитие личности

Перечень изучаемых элементов содержания

1. Причины возникновения симптомов общего психического недоразвития личности.
2. Типы искаженного психического развития: преимущественное искажение эмоционально-аффективного развития, преимущественное искажение развития когнитивной сферы, мозаичные типы искаженного развития. Эндогенные (генетические) и экзогенные факторы.
3. Закономерности дисгармонического психического развития. Дисгармоническое развитие по апатическому типу.
4. Типы дисгармонического развития: экстрапунитивный; интрапунитивный.
5. Психологическая характеристика отдельных видов психопатий (по П.Б.Ганнушкину).

Тема 1.3. Описательная и структурная характеристика основных форм и уровней личностной патологии.

Перечень изучаемых элементов содержания

1. Психологический, психофизиологический, антропологический, психопатологический уровни диагностики пограничной аномальной личности.
2. Характеристика компенсаторных – декомпенсаторных стереотипов поведения представителей пограничной аномальной личности.
3. Психологическая и психическая толерантность индивидуального барьера адаптации к воздействию внешних факторов.
4. Пограничная аномальная личность: характеристика отдельных вариантов (шизоидный, эпилептоидный, истероидный, циклоидный).
5. Характеристика стабильности – нестабильности личностнохарактерологических черт представителей пограничной аномальной личности.

ЗАДАНИЯ К ПРАКТИЧЕСКИМ ЗАНЯТИЯМ РАЗДЕЛА 1

Тема практического занятия: Расстройство личности как биопсихосоциальный феномен

Форма практического задания: опрос по материалам лекций, контрольная работа.

Темы контрольных работ

1. Понятия личностные расстройства, расстройства личности, психопатии, акцентуации, пограничная аномальная личность. Распространенность.
2. Описание патологических личностей. Примеры клинических особенностей расстройств личности.
3. Теории развития: психоаналитическая, нейрофизиологическая,

психобиологическая.

4. Классификация: Е.Краепелин (1915), К.Шнейдер (1928), Е.Кретшмер (1930), П.Б.Ганнушкин (1933), О.В. Кербиков. Работы отечественных ученых в области изучения личности.

5. Классификация расстройств личности по МКБ-10.

6. Сравнительный анализ МКБ-10 и МКБ-11 в аспекте дивностики расстройств личности.

7. Отечественный подход к пониманию личности (К.К. Платонов, А.Н. Леонтьев, Б.Г. Ананьев, С.Л. Рубинштейн, Л.С. Выготский, В.Н. Мясищев).

Тема практического занятия: Патохарактерологическое развитие личности

Форма практического задания: опрос по материалам лекций, контрольная работа.

Темы контрольных работ

1. Уровни организации человека по А.Н. Ананьеву: индивид, личность, индивидуальность.
2. Трактовка базовой структуры личности как иерархии мотивационно-смысловых образований (А.Н. Леонтьев).
3. Структура личности З.Фрейд.
4. Патология личности по Х.Кохуту.
5. Акцентуации личности по К. Леонгарду и А.Е. Личко: классификация, характеристика отдельных типов.
6. Понятие специфического расстройства личности (психопатии). Критерии психопатий по Ганнушкину П.Б. – Кербикову О.В. (тотальность, стабильность, дезадаптация, врожденность).
7. Специфические расстройства личности, распространенность, диагностические критерии.
8. Классификация, характеристика. Статика и динамика психопатий (П.Б. Ганнушкин).

Тема практического занятия: Описательная и структурная характеристика основных форм и уровней личностной патологии

Форма практического задания: опрос по материалам лекций, контрольная работа.

Темы контрольных работ

1. Психических расстройств в эго-психологии (А. Фрейд, Х. Хартман).
2. Понимание психических расстройств в теории объектных отношений (М. Кляйн, Д.Винникотт).
3. Роль конституционально-биологических, микросоциальных и соматогенных факторов в формировании расстройств личности.
4. Определение понятия патохарактерологического развития личности (ПХР).
5. Место препсихопатии в ряду аномальных характерологических состояний.

РУБЕЖНЫЙ КОНТРОЛЬ К РАЗДЕЛУ 1: форма рубежного контроля – письменное тестирование

РАЗДЕЛ 2. СПЕЦИФИКА РАССТРОЙСТВ ЛИЧНОСТИ РАЗЛИЧНОЙ ЭТИОЛОГИИ.

Перечень изучаемых элементов содержания

Роль патологического воспитания в родительской семье в формировании ПХР. Особенности поведения детей и подростков с ПХР.

Расстройство личности в связи с травмой головного мозга. Расстройство личности в связи с сосудистым заболеванием головного мозга. Расстройство личности в связи с эпилепсией. Расстройство личности в связи с опухолью головного мозга. Стойкое изменение личности после психического заболевания, диагностические критерии. Расстройство личности

у жертв терроризма, насилия, переживших катастрофу, участников боевых действий. Личностные расстройства и развитие посттравматического стрессового расстройства (ПТСР). Развитие личностных нарушений в условиях социально-стрессовых воздействий.

Тема 2.1. Особенности поведения детей и подростков с ПХР

Перечень изучаемых элементов содержания

1. Условий коррекции поведения детей 6-7 лет с патохарактерологическим развитием личности .
2. Характерологические и патохарактерологические реакции подростка.
3. Основные механизмы формирования патохарактерологических особенностей.
4. Виды реакций: оппозиция, имитация, компенсация, гиперкомпенсация, эмансипация, хобби-реакция, реакция группирования со сверстниками.
5. Патохарактерологический опросник А.Е. Личко (ПДО)

Тема 2.2. Расстройство личности органической этиологии.

Перечень изучаемых элементов содержания

1. Клинико-психопатологические особенности органического расстройства личности в связи с эпилепсией.
2. Тревога и депрессия как проявления расстройства личности у больных с эпилепсией.
3. Психопатические деформации личности, возникающие в качестве манифестных проявлений или исходов эндогенных и экзогенно-органических заболеваний (психопатоподобные состояния).
4. Психопатоподобный синдром у лица с легкой и средне-тяжелой ЧМТ.
5. Органический инфантилизм на фоне органической недостаточности головного мозга

Тема 2.3. Личностные расстройства у жертв терроризма, насилия, беженцев. Социально стрессовые расстройства.

Перечень изучаемых элементов содержания

1. Личностные расстройства и развитие посттравматического стрессового расстройства (ПТСР).
2. Динамика острых психических нарушений у жертв сексуального насилия.
3. Особенности нервно-психических расстройств у жертв террористических актов
4. Механизмы компенсации и декомпенсации при остром стрессовом расстройстве.
5. Механизмы компенсации и декомпенсации при личностном расстройстве.

ЗАДАНИЯ К ПРАКТИЧЕСКИМ ЗАНЯТИЯМ РАЗДЕЛА 2

Тема практического занятия: Особенности поведения детей и подростков с ПХР

Форма практического задания: опрос по материалам лекций, доклад.

Темы докладов:

1. Значение фиксации и регрессии в формировании психопатологии.
2. Расстройство личности органической этиологии.
3. Личностные и поведенческие нарушения у военнослужащих участников боевых действий.
4. Личностные и поведенческие отклонения у детей младшего школьного, школьного и старшего школьного возраста.
5. Описание патологических личностей. Примеры клинических особенностей расстройств личности.

Тема практического занятия: Расстройство личности органической этиологии

Форма практического задания: опрос по материалам лекций, доклад.

Темы докладов:

1. Характеристика стабильности – нестабильности личностно-характерологических черт представителей пограничной аномальной личности.
2. Психологическая и психическая толерантность индивидуального барьера адаптации к воздействию внешних факторов.
3. Расстройство личности в связи с опухолью головного мозга.
4. Статика и динамика психопатий: понятие о психопатических реакциях, психопатической декомпенсации, фазных состояниях.
5. Расстройство личности в связи с сосудистым заболеванием головного мозга.

Тема практического занятия: Личностные расстройства у жертв терроризма, насилия, беженцев. Социально стрессовые расстройства

Форма практического задания: опрос по материалам лекций, доклад.

Темы докладов:

1. Личностные расстройства и развитие посттравматического стрессового расстройства (ПТСР).
2. Динамика острых психических нарушений у жертв сексуального насилия.
3. Особенности нервно-психических расстройств у жертв террористических актов
4. Механизмы компенсации и декомпенсации при остром стрессовом расстройстве.
5. Механизмы компенсации и декомпенсации при личностном расстройстве.

РУБЕЖНЫЙ КОНТРОЛЬ К РАЗДЕЛУ 2: Форма рубежного контроля: кейс-задание

РАЗДЕЛ 3. ВИДЫ РАССТРОЙСТВ ЛИЧНОСТИ И ИХ КЛИНИЧЕСКАЯ ДИНАМИКА

Перечень изучаемых элементов содержания

Общие представления о группе личностных расстройств возбудимого круга. Эмоционально неустойчивое (возбудимое) расстройство личности и его разновидности (клинические варианты). Поведение лиц с возбудимым расстройством личности, его медико-психологическая и судебно-психиатрическая оценка. Истерическое расстройство личности. Варианты истерических характеров. Поведение лиц с истерическим расстройством личности, его медико-психологическая и судебно-психиатрическая оценка. Диссоциальное расстройство личности (социопатия): современные представления, особенности поведения лиц с социопатией, его психологическая, клиническая и экспертная оценка. Общие представления о группе личностных расстройств тормозимого круга. Зависимое (астеническое) расстройство личности: определение, особенности формирования, поведение лиц, страдающих астеническим личностным расстройством; коррекция поведенческих нарушений. Ананкастное расстройство личности (психастения): основные характеристики, механизмы формирования, психологические и клинические проявления. Шизоидное расстройство личности: основные проявления, отличия от шизофрении, тактика поведения с лицом, страдающим шизоидным расстройством.

Тема 3.1. Личностные расстройства возбудимого круга

Перечень изучаемых элементов содержания

1. Личностные расстройства возбудимого круга. Подготовка кейс-заданий обучающимися с презентацией по каждому отдельному ЛР.
2. Личностное расстройство возбудимого круга с «чертами вязкости».

3. Личностное расстройство возбудимого круга с чертами выраженной эксплозивности
4. Личностное расстройство с отдельными истерическими чертами.
5. Личностные расстройства тормозимого круга. Подготовка кейс-заданий обучающимися с презентацией по каждому отдельному ЛР.

Тема 3.2. Личностные расстройства тормозимого круга.

Перечень изучаемых элементов содержания

1. Понятие пограничной аномальной личности (И.В. Боева). Психологический, психофизиологический, антропологический, психопатологический уровни диагностики.
2. Шизоидное РЛ с преобладанием замкнутости.
3. Шизоидное РЛ с преобладанием эмоциональной холодности.
4. Шизоидное РЛ со склонностью к сверхценным образованиям.
5. Сензитивный вариант шизоидного РЛ.

Тема 3.3. Психологическая коррекция и профилактика личностных расстройств тормозимого и возбудимого кругов.

Перечень изучаемых элементов содержания

1. Коррекция расстройств личности МКБ-10: истерическое, ананкастное.
2. Коррекция расстройств личности МКБ-10: диссоциальное, эмоционально неустойчивое.
3. Коррекция расстройств личности по МКБ-10: параноидное, шизоидное.
4. Коррекция расстройств личности МКБ-10: тревожное, зависимое.

ЗАДАНИЯ К ПРАКТИЧЕСКИМ ЗАНЯТИЯМ РАЗДЕЛА 3

Тема практического занятия: Личностные расстройства возбудимого круга

Форма практического задания: опрос по материалам лекций, контрольная работа.

Темы контрольных работ

1. Истерическое РЛ с преобладанием фантазирования.
2. Понятие пограничной аномальной личности (И.В. Боева). Психологический, психофизиологический, антропологический, психопатологический уровни диагностики.
3. Пограничная аномальная личность, истероидный вариант.
4. Истерическое расстройство личности с преобладанием истерической дисгармонии.
5. Истерическое расстройство личности с преобладанием волевых и со склонностью к элементарным истерическим проявлениям.

Тема практического занятия: Личностные расстройства тормозимого круга.

Форма практического задания: опрос по материалам лекций, контрольная работа.

Темы контрольных работ

1. Истерическое расстройство личности с чертами псевдологии.
2. Истерическое РЛ с преобладанием инфантилизма.
3. Гипотимический вариант аффекта при РЛ.
4. Гипертимический вариант аффекта при РЛ.
5. Циклотимический вариант аффекта при РЛ.

Тема практического занятия: Психологическая коррекция и профилактика личностных расстройств тормозимого и возбудимого кругов.

Форма практического задания: опрос по материалам лекций, контрольная работа.

Темы контрольных работ

1. Классификация и краткая характеристика расстройств личности по МКБ-10.
2. Домены расстройств личности по МКБ-11.
3. Пограничная аномальная личность, общая характеристика, критерии дифференциации.
4. Расстройство личности органической этиологии.
5. Расстройство личности в связи с опухолью головного мозга.

РУБЕЖНЫЙ КОНТРОЛЬ К РАЗДЕЛУ 3: форма рубежного контроля – письменное тестирование

РАЗДЕЛ 4. ОСОБЫЕ ФОРМЫ РАССТРОЙСТВ ЛИЧНОСТИ И ИХ КЛИНИЧЕСКАЯ ДИНАМИКА

Перечень изучаемых элементов содержания

Тревожное расстройство личности: определение, распространенность, основные проявления, особенности поведения, основные направления коррекции характерологических девиаций. Параноидное расстройство личности: определение, распространенность, клинические варианты, основные проявления, различия с другими психическими заболеваниями, протекающими с параноидной симптоматикой; медико-психологическая и судебно-психиатрическая оценка. Перверзные расстройства личности: общие представления, особенности поведения, медико-психологическая и судебнопсихиатрическая оценка. Мозаичные (смешанные) расстройства личности: определение, специфика поведенческих нарушений, особенности психологической коррекции.

Реакция, развитие, состояние как этапы динамики личностных расстройств. Компенсация, декомпенсация и гиперкомпенсация личностных расстройств. Представление о фазах в динамике расстройств личности. Аутохтонные и психогенные декомпенсации. Возрастная динамика личностной патологии.

Тема 4.1. Особые формы расстройств личности и их клиническая динамика

Перечень изучаемых элементов содержания

1. Дифференциальная диагностика тревожного (избегающего) расстройства личности.
2. Судебно-психологическое значение параноидных состояний при расстройствах личности.
3. Терапия параноидного расстройства личности.
4. Перверсия в психологии и психиатрии. Антипсихиатрическая концепция психических расстройств(норма/патология, компенсация/декомпенсация).
5. Аутохтонность при расстройствах личности.

Тема 4.2. Мозаичные (смешанные) расстройства личности: определение, специфика поведенческих нарушений, особенности психологической коррекции.

Перечень изучаемых элементов содержания

1. Сочетания расстройств личности.
2. Коморбидность расстройств личности с другими психическими расстройствами и состояниями.
3. Специализированная психологическая помощь при острых кризисных состояниях у больных с расстройствами личности.
4. Аффективные синдромы и их коррекция при расстройствах личности.

ЗАДАНИЯ К ПРАКТИЧЕСКИМ ЗАНЯТИЯМ РАЗДЕЛА 4

Тема практического занятия: Особые формы расстройств личности и их клиническая динамика

Форма практического задания: опрос по материалам лекций, кейс-задания.

Темы кейс-заданий:

Кейс 1. На первом приеме у психотерапевта мужчина 44-х лет. Выглядит ухоженно, аккуратно, одет в достаточно сдержанном стиле в одежду дорогих брендов. Эмоционально закрыт, сохраняет серьезное, несколько высокомерное выражение лица, в беседе лаконичен, на вопросы о личных переживаниях и психологических проблемах отвечает уклончиво. О себе говорит с переоценкой, охотно перечисляет свои достижения, обосновывает свое интеллектуальное и личное превосходство над окружающими. О других людях высказывается обесценивающее, как об ограниченных, безвольных и ненадежных.

Занимает руководящую должность в крупной компании, однако убежден, что не оценен по достоинству и заслуживает более высокой позиции. Не женат. Ранее неоднократно состоял в краткосрочных отношениях с женщинами, с которыми разрывал отношения по собственной инициативе, либо в связи с их «корыстностью», либо в связи с их «ограниченностью». Предъявляет жалобы на депрессивные переживания и злоупотребление алкоголем в связи с неудовлетворенностью жизнью «на фоне кризиса среднего возраста»: отсутствия семьи, близких друзей, напряженных отношений на работе.

Задание:

1. Сформулируйте и обоснуйте диагностические гипотезы.
2. Укажите методы и критерии проведения дифференциальной диагностики.

Тема практического занятия: Мозаичные (смешанные) расстройства личности: определение, специфика поведенческих нарушений, особенности психологической коррекции

Форма практического задания: опрос по материалам лекций, кейс-задания.

Темы кейс-заданий:

Кейс 1. За психотерапевтической помощью обращается мужчина 37-ми лет в связи с нарастанием тревоги на фоне повышения в должности и повышения уровня профессиональной ответственности. Связывает свое состояние с тем, что не был в отпуске в течение 3-х лет. Осознав, что является «трудоголиком», принял решение не заниматься работой по воскресеньям и строго придерживается это решения, однако не может в этот день расслабиться и отдохнуть, постоянно чувствует вину и раздражение, что «зря теряет время». Женат, имеет двоих детей, но мало проводит времени с родными в силу своей занятости. Считает, что его основная роль по отношению к детям - материально их обеспечивать и поддерживать дисциплину. Убежден, что отцовский авторитет непререкаем, как и авторитет начальства. Жену считает чересчур эмоциональной, как и всех женщин, признает, что интимная жизнь в супружеской паре редкая, однообразная и воспринимается им как «супружеский долг».

На фоне переутомления стал более раздражительным, считает подчиненных неорганизованными, легкомысленными, безответственными. Появились трудности засыпания, сопровождающиеся навязчивыми мыслями о том, что в важных проектах могли быть допущены критические ошибки.

Задание:

1. Какие диагностические гипотезы относительно механизмов симптомообразования при данном расстройстве личности можно сформировать в данном случае?

РУБЕЖНЫЙ КОНТРОЛЬ К РАЗДЕЛУ 4: форма рубежного контроля – письменное тестирование

РАЗДЕЛ 5. ПСИХОЛОГИЧЕСКАЯ КОРРЕКЦИЯ И ПРОФИЛАКТИКА РАССТРОЙСТВ ЛИЧНОСТИ

Перечень изучаемых элементов содержания

История становления психокоррекции. Сущность психокоррекционного процесса. Основные технологии и подходы. Современные вопросы психокоррекции.

Требования к построению психокоррекционного процесса. Основные психокоррекционные подходы к оказанию помощи пациентам с расстройствами личности: динамический, поведенческий, феноменологический, психоаналитический и др. Роль микросоциального окружения. Основные направления, формы и методы коррекционной работы. Понятие комплайенса, его значение в психокоррекции. Особенности и показания индивидуальной коррекционной работы. Особенности и показания групповой коррекционной работы. Негативная роль стигматизации и ее преодоление.

Особенности выстраивания работы относительно запроса клиента в разных ситуациях. Критерии эффективности психологической коррекции расстройств личности. Основные направления профилактики личностных расстройств.

Тема 5.1. Основные психокоррекционные подходы к оказанию помощи пациентам с расстройствами личности

Перечень изучаемых элементов содержания

1. Материально-техническое обеспечение психотерапии/психокоррекционных мероприятий в учреждениях, оказывающих помощь лицам с психическими расстройствами.
2. Проведение психотерапии/психокоррекции в учреждениях оказывающих помощь лицам с психическими расстройствами.
3. Организации психотерапевтической /психокоррекционной работы в учреждениях, оказывающих помощь лицам с психическими расстройствами.
4. Рекомендуемые нормативы нагрузки при проведении амбулаторной и стационарной психотерапии/психокоррекции.
5. Эффективность психотерапии/психокоррекции.

Тема 5.2. Основные направления профилактики личностных расстройств

Перечень изучаемых элементов содержания

1. Категориальный подход
2. Дименсиональный подход
3. Структурный подход
4. Психогигиена и психопрофилактика расстройств личности
5. Синдром эмоционального выгорания в профессиональной деятельности психолога

ЗАДАНИЯ К ПРАКТИЧЕСКИМ ЗАНЯТИЯМ РАЗДЕЛА 5.

Тема практического занятия: Основные психокоррекционные подходы к оказанию помощи пациентам с расстройствами личности

Форма практического задания: опрос по материалам лекций, доклад.

Темы докладов:

1. Подход Х.Кохута и О.Кернберга к терапии и профилактике личностных расстройств.
2. Невротический уровень патологии, актуальные неврозы и психоневрозы и их коррекция. действий.
3. Коррекция Самости в профилактике личностных расстройств.
4. Психоаналитическая коррекция личности в теории влечений, в эго-психологии, в теории объектных отношений и в психологии "Я"
5. Тревожные расстройства, мании, параноидных состояния, обсессии и компульсии, истерия в профилактике и коррекции расстройств личности.

Тема практического занятия: Основные направления профилактики личностных расстройств

Форма практического задания: опрос по материалам лекций, доклад.

Темы докладов:

1. Описание патологических личностей. Примеры клинических особенностей расстройств личности.
2. Рационально-эмотивная терапия расстройств личности.
3. Общая стратегия когнитивной терапии (по А. Бэку) и (по А. Эллису).
4. Закономерности выделения фона и фигуры в норме и при расстройствах личности.
5. Основные стадии психотерапевтического процесса в гештальт-терапии.
6. Образовательные технологии: мозговой штурм в психологической игре, направленной на коррекционные мероприятия.

РУБЕЖНЫЙ КОНТРОЛЬ К РАЗДЕЛУ 5: форма рубежного контроля – контрольная работа.

РАЗДЕЛ 3. УЧЕБНО-МЕТОДИЧЕСКОЕ ОБЕСПЕЧЕНИЕ САМОСТОЯТЕЛЬНОЙ РАБОТЫ ОБУЧАЮЩИХСЯ ПО ДИСЦИПЛИНЕ (МОДУЛЮ)

3.1. Виды самостоятельной работы обучающихся по дисциплине (модулю)

Очной формы обучения

Раздел, тема	Количество часов	Вид самостоятельной работы
Модуль 1. (семестр 6)		
РАЗДЕЛ 1. РАССТРОЙСТВО ЛИЧНОСТИ КАК БИОПСИХОСОЦИАЛЬНЫЙ ФЕНОМЕН	5	Подготовка реферата
		Выполнение кейс - задания

		Подготовка проекта
	5	Самостоятельное изучение материала раздела/темы
РАЗДЕЛ 2. СПЕЦИФИКА РАССТРОЙСТВ ЛИЧНОСТИ РАЗЛИЧНОЙ ЭТИОЛОГИИ.	5	Подготовка реферата
		Выполнение кейс - задания
		Подготовка проекта
	5	Самостоятельное изучение материала раздела/темы
РАЗДЕЛ 3. ВИДЫ РАССТРОЙСТВ ЛИЧНОСТИ И ИХ КЛИНИЧЕСКАЯ ДИНАМИКА	4	Подготовка реферата
		Выполнение кейс - задания
		Подготовка проекта
	4	Самостоятельное изучение материала раздела/темы
РАЗДЕЛ 4. ОСОБЫЕ ФОРМЫ РАССТРОЙСТВ ЛИЧНОСТИ И ИХ КЛИНИЧЕСКАЯ ДИНАМИКА	4	Подготовка реферата
		Выполнение кейс - задания
		Подготовка проекта
	4	Самостоятельное изучение материала раздела/темы
РАЗДЕЛ 5. ПСИХОЛОГИЧЕСКАЯ КОРРЕКЦИЯ И ПРОФИЛАКТИКА РАССТРОЙСТВ ЛИЧНОСТИ	3	Подготовка реферата
		Выполнение кейс - задания
		Подготовка проекта

	3	Самостоятельное изучение материала раздела/темы
Общий объем по модулю/семестру, часов	22	
Общий объем по дисциплине (модулю), часов	41	

3.2. Задания для самостоятельной работы

Задания для самостоятельной работы к Разделу 1

Вопросы для самостоятельной работы к Разделу 1

1. История изучения расстройств личности.
2. Эпидемиология личностных расстройств.
3. О влиянии этнокультуральных факторов на распространенность личностных расстройств.
4. Связь гендерных и возрастных факторов с распространенностью личностных расстройств.
5. История концепции «пограничной» личности.
6. Причины возникновения симптомов общего психического недоразвития личности.
7. Типы искаженного психического развития: преимущественное искажение эмоционально-аффективного развития, преимущественное искажение развития когнитивной сферы, мозаичные типы искаженного развития. Эндогенные (генетические) и экзогенные факторы.
8. Закономерности дисгармонического психического развития. Дисгармоническое развитие по апатическому типу.
9. Типы дисгармонического развития: экстрапунитивный; интрапунитивный.
10. Психологическая характеристика отдельных видов психопатий (по П.Б.Ганнушкину).

Перечень тем рефератов к Разделу 1:

1. Общие вопросы критериев нормы и патологии
2. Влияние факта психиатрического диагноза на суждение о "нормальности - ненормальности" человека.
3. Понятие "личность". Понятие "личностное расстройство", "расстройство характера", "аффективное расстройство", «нарушение поведения». Психопатологии личности.
4. Аномалии личности. Анормальная психология.
5. Психоаналитический подход к пониманию личностных расстройств.
6. Концепция психопатологии в классической теории психосексуального развития (З. Фрейд, К. Абрахам).
7. Представление о психическом развитии и понимание психических расстройств в эго-психологии (А. Фрейд, Х. Хартманн) и в теории объектных отношений (М. Кляйн, Д. Винникотт).
8. Современные психоаналитические представления о психопатологии личности (М. Малер, Кохут)

9. Личность невротического, пограничного, психотического уровня; положение нарциссической личности в системе психопатологии).
10. Характеристика основных форм и уровней патологии личности в психоаналитическом подходе.

Литература для самостоятельного изучения к Разделу 1

1. Дереча, В. А. Психология, патопсихология и психопатология личности : учебник для вузов / В. А. Дереча. — 2-е изд., испр. и доп. — Москва : Издательство Юрайт, 2023. — 251 с. — (Высшее образование). — ISBN 978-5-534-13742-2. — Текст : электронный // Образовательная платформа Юрайт [сайт]. — URL: <https://urait.ru/bcode/519536> (дата обращения: 10.03.2023).
2. Расстройства личности и поведения у детей : учебник для вузов / В. А. Дереча [и др.] ; под редакцией В. А. Деречи. — Москва : Издательство Юрайт, 2023. — 247 с. — (Высшее образование). — ISBN 978-5-534-12776-8. — Текст : электронный // Образовательная платформа Юрайт [сайт]. — URL: <https://urait.ru/bcode/517452> (дата обращения: 10.03.2023).

Задания для самостоятельной работы к Разделу 2

Вопросы для самостоятельной работы к Разделу 2

1. Значение фиксации и регрессии в формировании психопатологии.
2. Расстройство личности органической этиологии.
3. Личностные и поведенческие нарушения у военнослужащих участников боевых действий.
4. Личностные и поведенческие отклонения у детей младшего школьного, школьного и старшего школьного возраста.
5. Описание патологических личностей. Примеры клинических особенностей расстройств личности.
6. Характеристика стабильности – нестабильности личностно-характерологических черт представителей пограничной аномальной личности.
7. Психологическая и психическая толерантность индивидуального барьера адаптации к воздействию внешних факторов.
8. Расстройство личности в связи с опухолью головного мозга.
9. Статика и динамика психопатий: понятие о психопатических реакциях, психопатической декомпенсации, фазных состояниях.
10. Расстройство личности в связи с сосудистым заболеванием головного мозга.

Перечень тем рефератов к Разделу 2:

1. Понятия личностные расстройства, расстройства личности, психопатии, акцентуации, пограничная аномальная личность. Распространенность.
2. Акцентуации личности по К. Леонгарду и А.Е. Личко: классификация, характеристика отдельных типов.
3. Характеристика теории типологии характеров, предложенная немецким ученым К. Леонгардом.
4. Классификация акцентуаций личности по К. Леонгарду. Психологическая характеристика
5. гипертимного типа акцентуаций, дистимного, циклоидного, возбудимого, застревающего, педантичного, тревожного, эмотивного, демонстративного, экзальтированного, экстравертированного, интровертированного типов акцентуаций.
6. Социальные и биологические факторы, приводящие к проявлению личностных девиаций.
7. Семиотика непатологических и патологических девиаций личности.
8. «Литературные» болезни, синдромы и состояния. Арсенал симптомов и синдромов оснащен обилием имен литературных персонажей: через образы, метафоры и художественные иллюстрации облегчается усвоение конкретной клинической реальности. Синдром Мюнхгаузена, синдром Обломова, Пиквикский синдром, синдром Плюшкина, Эдипов комплекс и комплекс Электры, комплексы Ореста, Фреды, Медеи, Дианы, Каина и др.

9. Факторы, характеризующие становление невротического личностного расстройства.
10. Симптомы, состояния и синдромы, имеющие личностную и неличностную семиологическую характеристику.
11. Основные клинико-социологические понятия – адаптация, дезадаптация, компенсация, декомпенсация.
12. Пограничные расстройства личности: реакция, состояние, развитие. Отклоняющееся поведение: девиантное, делинквентное, аддиктивное

Литература для самостоятельного изучения к Разделу 2

1. Дереча, В. А. Психогенные переживания и расстройства : учебное пособие для вузов / В. А. Дереча, Г. И. Дереча. — Москва : Издательство Юрайт, 2023. — 195 с. — (Высшее образование). — ISBN 978-5-534-13275-5. — Текст : электронный // Образовательная платформа Юрайт [сайт]. — URL: <https://urait.ru/bcode/519218> (дата обращения: 10.03.2023).
2. Рождественский, Д. С. Пограничная личность : учебное пособие для вузов / Д. С. Рождественский. — 2-е изд., перераб. и доп. — Москва : Издательство Юрайт, 2023. — 134 с. — (Высшее образование). — ISBN 978-5-534-11796-7. — Текст : электронный // Образовательная платформа Юрайт [сайт]. — URL: <https://urait.ru/bcode/518597> (дата обращения: 10.03.2023).

Задания для самостоятельной работы к Разделу 3

Вопросы для самостоятельной работы к Разделу 3

1. Истерическое расстройство личности с чертами псевдологии.
2. Истерическое РЛ с преобладанием инфантилизма.
3. Гипотимический вариант аффекта при РЛ.
4. Гипертимический вариант аффекта при РЛ.
5. Циклотимический вариант аффекта при РЛ.
6. Истерическое РЛ с преобладанием фантазирования.
7. Понятие пограничной аномальной личности (И.В. Боева). Психологический, психофизиологический, антропологический, психопатологический уровни диагностики.
8. Пограничная аномальная личность, истероидный вариант.
9. Истерическое расстройство личности с преобладанием истерической дисгармонии.
10. Истерическое расстройство личности с преобладанием волевых и со склонностью к элементарным истерическим проявлениям.

Перечень тем рефератов к Разделу 3:

1. Представление о психическом здоровье здоровых лиц, а также связанных с ним начальных форм нервно-психической патологии(предболезни).
2. Типология донозологических состояний.
3. Адаптация к субэкстремальным и экстремальным условиям окружающей среды.
4. Варианты психоадаптационных психодезадаптационных состояний, аномальные личностные реакции.
5. Статика и динамика психопатий: понятие о психопатических реакциях, психопатической декомпенсации, фазных состояниях.
6. Классификация специфических расстройств личности по МКБ – 10.

7. Сравнительный анализ МКБ-10 и МКБ-11 в аспекте расстройств личности.
8. Диагностические критерии различных вариантов расстройств личности.
9. Симптомы, состояния и синдромы, имеющие личностную и неличностную семиологическую характеристику.
10. Семиотика непатологических и патологических девиаций личности.

Литература для самостоятельного изучения к Разделу 3.

1. Аствацатуров, М. И. Краткий учебник нервных болезней : краткий курс лекций / М. И. Аствацатуров. — Москва : Издательство Юрайт, 2023. — 361 с. — (Антология мысли). — ISBN 978-5-534-10787-6. — Текст : электронный // Образовательная платформа Юрайт [сайт]. — URL: <https://urait.ru/bcode/518073> (дата обращения: 15.03.2023).

2. Алёхин, А. Н. Психические заболевания в практике психолога : учебное пособие для вузов / А. Н. Алёхин. — Москва : Издательство Юрайт, 2023. — 119 с. — (Высшее образование). — ISBN 978-5-534-09862-4. — Текст : электронный // Образовательная платформа Юрайт [сайт]. — URL: <https://urait.ru/bcode/512001> (дата обращения: 10.03.2023).

Задания для самостоятельной работы к Разделу 4

Вопросы для самостоятельной работы к Разделу 4

1. Дифференциальная диагностика тревожного (избегающего) расстройства личности.
2. Судебно-психологическое значение параноидных состояний при расстройствах личности.
3. Терапия параноидного расстройства личности.
4. Перверсия в психологии и психиатрии. Антипсихиатрическая концепция психических расстройств(норма/патология, компенсация/декомпенсация).
5. Аутохтонность при расстройствах личности.
6. Сочетания расстройств личности.
7. Коморбидность расстройств личности с другими психическими расстройствами и состояниями.
8. Специализированная психологическая помощь при острых кризисных состояниях у больных с расстройствами личности.
 9. Аффективные синдромы и их коррекция при расстройствах личности.
 10. Стандартизированные методы диагностики расстройств личности.

Перечень тем рефератов к Разделу 4:

1. Понятие "личность". Понятие "личностное расстройство", "расстройство характера", "аффективное расстройство", «нарушение поведения». Психопатологии личности.
2. Аномалии личности. Анормальная психология.
3. Представление о психическом развитии и понимание психических расстройств в эго-психологии (А. Фрейд, Х. Хартманн) и в теории объектных отношений (М. Кляйн, Д. Винникотт).
4. Современные психоаналитические представления о психопатологии личности (М. Малер, Х. Кохут).
5. Шизоидное РЛ: основные характеристики, механизмы формирования, психологические и клинические проявления.
6. Параноидное РЛ: основные характеристики, механизмы формирования, психологические и клинические проявления.
7. Ананкастное РЛ (психастения): основные характеристики, механизмы формирования, психологические и клинические проявления.

8. Группа истерических характеров.
9. Экспрессивный и импрессионный варианты типологического склада.
10. Неустойчивые «психопатии», перверзные «психопатии», расстройства сексуального предпочтения, фетишистский трансвестизм, нарциссическое расстройство личности, шизоидная истерия, соматопсихическая личность.

Литература для самостоятельного изучения к Разделу 4.

1. Дереча, В. А. Психогенные переживания и расстройства : учебное пособие для вузов / В. А. Дереча, Г. И. Дереча. — Москва : Издательство Юрайт, 2023. — 195 с. — (Высшее образование). — ISBN 978-5-534-13275-5. — Текст : электронный // Образовательная платформа Юрайт [сайт]. — URL: <https://urait.ru/bcode/519218> (дата обращения: 10.03.2023).

2. Рождественский, Д. С. Пограничная личность : учебное пособие для вузов / Д. С. Рождественский. — 2-е изд., перераб. и доп. — Москва : Издательство Юрайт, 2023. — 134 с. — (Высшее образование). — ISBN 978-5-534-11796-7. — Текст : электронный // Образовательная платформа Юрайт [сайт]. — URL: <https://urait.ru/bcode/518597> (дата обращения: 10.03.2023).

Задания для самостоятельной работы к Разделу 5.

Вопросы для самостоятельной работы к Разделу 5

1. Материально-техническое обеспечение психотерапии/психокоррекционных мероприятий в учреждениях, оказывающих помощь лицам с психическими расстройствами.
2. Проведение психотерапии/психокоррекции в учреждениях оказывающих помощь лицам с психическими расстройствами.
3. Организации психотерапевтической /психокоррекционной работы в учреждениях, оказывающих помощь лицам с психическими расстройствами.
4. Рекомендуемые нормативы нагрузки при проведении амбулаторной и стационарной психотерапии/психокоррекции.
5. Эффективность психотерапии/психокоррекции.
6. Категориальный подход
7. Дименсиональный подход
8. Структурный подход
9. Психогигиена и психопрофилактика расстройств личности
10. Синдром эмоционального выгорания в профессиональной деятельности психолога

Перечень тем рефератов к Разделу 5:

1. Перверзные расстройства личности: общие представления, особенности поведения, медико-психологическая и судебно-психиатрическая оценка.
2. Мозаичные (смешанные) расстройства личности: определение, специфика поведенческих нарушений, особенности психологической коррекции.
3. Критерии эффективности психологической коррекции расстройств личности. Основные направления профилактики личностных расстройств.
4. История становления психокоррекции. Современные вопросы психокоррекции.
5. Требования к построению психокоррекционного процесса.
6. Особенности выстраивания работы относительно запроса клиента в разных ситуациях. Применение различных методов работы.

7. Диссоциальное расстройство личности (социопатия): современные представления, особенности поведения лиц с социопатией, его психологическая, клиническая и экспертная оценка.
8. Зависимое (астеническое) расстройство личности: определение, особенности формирования, поведение лиц, страдающих астеническим личностным расстройством; коррекция поведенческих нарушений.
9. Основные направления профилактики личностных расстройств.
10. Критерии эффективности психологической коррекции расстройств личности.

Литература для самостоятельного изучения к Разделу 5.

1. Дереча, В. А. Психология, патопсихология и психопатология личности : учебник для вузов / В. А. Дереча. — 2-е изд., испр. и доп. — Москва : Издательство Юрайт, 2023. — 251 с. — (Высшее образование). — ISBN 978-5-534-13742-2. — Текст : электронный // Образовательная платформа Юрайт [сайт]. — URL: <https://urait.ru/bcode/519536> (дата обращения: 10.03.2023).

2. Расстройства личности и поведения у детей : учебник для вузов / В. А. Дереча [и др.] ; под редакцией В. А. Деречи. — Москва : Издательство Юрайт, 2023. — 247 с. — (Высшее образование). — ISBN 978-5-534-12776-8. — Текст : электронный // Образовательная платформа Юрайт [сайт]. — URL: <https://urait.ru/bcode/517452> (дата обращения: 10.03.2023).

3.3. Методические указания к самостоятельной работе по дисциплине (модулю)

Освоение слушателями программы предполагает изучение материалов дисциплин (модулей) в ходе самостоятельной работы.

Для успешного освоения дисциплины (модуля) и достижения поставленных целей необходимо внимательно ознакомиться с рабочей программой дисциплины (модуля), доступной в электронной информационно-образовательной среде РГСУ.

Следует обратить внимание на списки основной и дополнительной литературы, на предлагаемые преподавателем ресурсы информационно-телекоммуникационной сети Интернет. Эта информация необходима для самостоятельной работы обучающегося.

Для более углубленного изучения темы задания для самостоятельной работы рекомендуется выполнять параллельно с изучением данной темы. При выполнении заданий по возможности используйте наглядное представление материала.

Самостоятельная работа включает разнообразный комплекс видов и форм работы обучающихся.

Написание реферата (доклада).

Требования к структуре реферата (доклада):

Работа должна содержать систематизацию и краткое изложение материала из не менее 5-и литературных источников (монографий, научных статей и докладов) по выбранной теме.

Основные требования к оформлению:

Структура доклада (реферата): 1) титульный лист; 2) содержание (в нем последовательно указываются названия пунктов доклада (реферата), указываются страницы, с которых начинается каждый пункт); 3) введение (формулируется суть исследуемой проблемы, обосновывается выбор темы, определяются ее значимость и актуальность, указываются цель и задачи доклада (реферата), дается характеристика используемой литературы); 4) основная часть (каждый раздел ее доказательно раскрывает исследуемый вопрос); 5) выводы и заключение (подводятся итоги или делается обобщенный вывод по теме доклада (реферата)); 6) литература.

Доклад (реферат) оформляется на одной стороне листа белой бумаги формата А4 (210x297 мм). Интервал межстрочный -полуторный. Цвет шрифта - черный. Гарнитура шрифта основного текста - «Times New Roman» или аналогичная. Кегль (размер) от 12 до 14 пунктов. Размеры полей страницы (не менее): правое 10 мм, верхнее – 15 мм, нижнее – 20 мм, левое - 25 мм. Формат абзаца: полное выравнивание («по ширине»). Отступ красной строки одинаковый по всему тексту – 15 мм. Страницы должны быть пронумерованы с учётом титульного листа (на титульном листе номер страницы не ставится). В работах используются цитаты, статистические материалы. Эти данные оформляются в виде сносок (ссылок и примечаний). Внутритекстовые, подстрочные и затекстовые библиографические ссылки должны оформляться в соответствии с ГОСТ Р 7.0.5-2008 «Библиографическая ссылка». Общие требования и правила составления».

Реферат (доклад) сдается в бумажном и электронном виде (10 - 20 печатных страниц).

При проверке реферата (доклада) на антиплагиат - www.antiplagiat.ru - (более 50% заимствований) работа не принимается.

Выполнение тестовых заданий.

Тестовые задания содержат вопросы и 3-4 варианта ответа по базовым положениям изучаемой темы, составлены с расчетом на знания, полученные слушателями в процессе изучения темы.

Тестовые задания выполняются в письменной или электронной форме и сдаются преподавателю, ведущему дисциплину (модуль).

РАЗДЕЛ 4. ОЦЕНОЧНЫЕ МАТЕРИАЛЫ ПО ДИСЦИПЛИНЕ (МОДУЛЮ)

4.1. Форма промежуточной аттестации обучающегося по дисциплине (модулю)

Контрольным мероприятием промежуточной аттестации обучающихся по дисциплине (модулю) является **зачет и экзамен**, который проводится в **устной** форме.

4.2. Оценочные материалы, определяющие процедуры оценивания знаний, умений, навыков и (или) опыта деятельности, характеризующих этапы формирования компетенций

4.2.1. Организационные основы применения балльно-рейтинговой системы оценки успеваемости обучающихся по дисциплине (модулю)

Оценка качества освоения обучающимися дисциплины (модуля) реализуется в формате балльно-рейтинговой системы оценки успеваемости обучающихся (БРСО).

БРСО в ходе текущего контроля успеваемости и промежуточной аттестации осуществляется по 100-балльной шкале.

Академический рейтинг обучающегося по дисциплине (модулю) складывается из результатов:

- текущего контроля успеваемости (максимальный текущий рейтинг обучающегося 80 рейтинговых баллов);
- промежуточной аттестации (максимальный рубежный рейтинг обучающегося 20 рейтинговых баллов).

Условия оценки освоения обучающимся дисциплины (модуля) в формате БРСО доводятся преподавателем до сведения обучающихся на первом учебном занятии, а также размещены в свободном доступе в электронной информационно-образовательной среде Университета.

4.2.2. Проведение текущего контроля успеваемости обучающихся по дисциплине (модулю) в соответствии с балльно-рейтинговой системой оценки успеваемости обучающегося

В течение учебного семестра до промежуточной аттестации на основании утвержденной рабочей программы дисциплины (модуля) формируется текущий рейтинг обучающегося. Текущий рейтинг обучающегося складывается как сумма рейтинговых баллов, полученных им в течение учебного семестра по всем видам учебных занятий по дисциплине (модулю).

В процессе текущего контроля оцениваются следующие действия обучающегося, направленные на освоение компетенций в рамках изучения учебной дисциплины:

- академическая активность (посещаемость учебных занятий, самостоятельное изучение содержания учебной дисциплины в электронной информационно-образовательной среде, соблюдение сроков сдачи практических заданий и текущих контрольных мероприятий и др.);
- выполнение и сдача текущих и итогового практических заданий (эссе, рефераты, творческие задания, кейс-задания, лабораторные работы, расчетные задания и др., активное участие в групповых интерактивных занятиях (дискуссии, WiKi-проекты и др.), защита проектов и др.);
- прохождение рубежей текущего контроля, включая соблюдение графика их прохождения в электронной информационно-образовательной среде.

Для планирования расчета текущего рейтинга обучающегося используются следующие пропорции:

Вид учебного действия	Максимальная рейтинговая оценка, баллов
академическая активность	10
практические задания	40
<i>из них: текущие практические задания</i>	20
<i>итоговое практическое задание</i>	20
рубежи текущего контроля	30
ИТОГО:	80

В течение учебного семестра по дисциплине (модулю) обучающимся должен быть накоплен текущий рейтинг не менее 52 рейтинговых баллов (65% от максимального значения текущего рейтинга).

Необходимыми условиями допуска обучающегося к промежуточной аттестации по дисциплине являются положительное прохождение обучающимся не менее 65% рубежей текущего контроля с накоплением не менее 65% максимального рейтингового балла за каждый рубеж текущего контроля и положительное выполнение итогового практического задания с накоплением не менее 65% максимального рейтингового балла, установленного за итоговое практическое задание.

Невыполнение вышеуказанных условий является текущей академической задолженностью, которая должна быть ликвидирована обучающимся до контрольного мероприятия промежуточной аттестации.

Сведения о наличии у обучающихся текущей академической задолженности, сроках и порядке добора рейтинговых баллов для её ликвидации доводятся до обучающихся педагогическим работником.

В случае неликвидации текущей академической задолженности, педагогический работник обязан во время контрольного мероприятия промежуточной аттестации поставить обучающемуся 0 рейтинговых баллов. В этом случае ликвидация текущей академической задолженности возможна в периоды проведения повторной промежуточной аттестации.

4.2.3. Проведение промежуточной аттестации обучающихся по дисциплине (модулю) в соответствии с балльно-рейтинговой системой оценки успеваемости обучающегося

Промежуточная аттестация по дисциплине (модулю) проводится в соответствии с Положением о промежуточной аттестации обучающихся по основным профессиональным образовательным программам в Российском государственном социальном университете и Положением о балльно-рейтинговой системе оценки успеваемости обучающихся по основным профессиональным образовательным программам в Российском государственном социальном университете в действующей редакции.

На промежуточную аттестацию отводится 20 рейтинговых баллов.

Ответы обучающегося на контрольном мероприятии промежуточной аттестации оцениваются педагогическим работником по 20 - балльной шкале, а итоговая оценка по дисциплине (модулю) выставляется по пятибалльной системе для дифференцированного зачета.

Критерии выставления оценки определяются Положением о балльно-рейтинговой системе оценки успеваемости обучающихся по основным профессиональным образовательным программам высшего образования - программам бакалавриата, программам специалитета, программам магистратуры в Российском государственном социальном университете.

В процессе определения рубежного рейтинга обучающегося используется следующая шкала:

Рубежный рейтинг	Критерии оценки освоения обучающимся учебной дисциплины в ходе контрольных мероприятий промежуточной аттестации
19-20 рейтинговых баллов	обучающийся глубоко и прочно усвоил программный материал, исчерпывающе, последовательно, грамотно и логически стройно его излагает, тесно увязывает с задачами и будущей деятельностью, не затрудняется с ответом при видоизменении задания, свободно справляется с задачами и практическими заданиями, правильно обосновывает принятые решения, умеет самостоятельно обобщать и излагать материал, не допуская ошибок
16-18 рейтинговых баллов	обучающийся твердо знает программный материал, грамотно и по существу излагает его, не допуская существенных неточностей в ответе на вопрос, может правильно применять теоретические положения и владеет необходимыми умениями и навыками при выполнении практических заданий
13-15 рейтинговых баллов	обучающийся освоил основной материал, но не знает отдельных деталей, допускает неточности, недостаточно правильные формулировки, нарушает последовательность в изложении программного материала и испытывает затруднения в выполнении практических заданий
1-12 рейтинговых баллов	обучающийся не знает значительной части программного материала, допускает существенные ошибки, с большими затруднениями выполняет практические задания
0 рейтинговых баллов	не аттестован

4.3. Перечень заданий для проведения текущей и промежуточной оценки знаний, умений, навыков и (или) опыта деятельности, характеризующих этапы формирования компетенций

4.3.1. Оценочные материалы для проведения текущей аттестации и рубежного контроля, обучающихся по дисциплине (модулю)

Раздел - 1 «Расстройство личности как биопсихосоциальный феномен»

Форма рубежного контроля – письменное тестирование

Вопросы/задания рубежного контроля

Код контролируемой компетенции – ОПК-3

1. В ПОНЯТИИ ЛИЧНОСТИ ЗАФИКСИРОВАНЫ ПРЕЖДЕ ВСЕГО

- а) социальные качества человека
- б) природные, биологические свойства человека
- в) особенности протекания психофизиологических процессов
- г) коммуникативные качества человека
- д) уровень сформированности эмпатических свойств

2. ПОНЯТИЕ «ИНДИВИД» ФИКСИРУЕТ ПРЕЖДЕ ВСЕГО

- а) биологические, природные характеристики человека
- б) социальные параметры человека
- в) коммуникативные свойства
- г) уровень серотонина
- д) особенности протекания физиологических процессов

3. ПРОЦЕСС УСВОЕНИЯ СОЦИАЛЬНОГО ОПЫТА, ИНТЕРИОРИЗАЦИИ СОЦИАЛЬНЫХ НОРМ НАЗЫВАЕТСЯ

- а) социализация личности
- б) индивидуализация личности
- в) адаптация личности
- г) развитие личности
- д) диссоциация личности

4. ИНТЕГРАЦИЯ ВСЕХ ПСИХОЛОГИЧЕСКИХ КАЧЕСТВ ЧЕЛОВЕКА НАЗЫВАЕТСЯ

- а) индивид
- б) субъект деятельности
- в) индивидуальность
- г) личность
- д) человек

5. ТЕНДЕНЦИЯ ИЗМЕНЯТЬ СВОЕ ПОВЕДЕНИЕ ПОД ВЛИЯНИЕМ ОКРУЖАЮЩИХ ТАК, ЧТОБЫ СООТВЕТСТВОВАТЬ ИХ ОЖИДАНИЯМ, НАЗЫВАЕТСЯ

- а) агрессивность
- б) конформность
- в) интернальность
- г) тревожность
- д) самооценка

Код контролируемой компетенции – ОПК-5

6. СИСТЕМА УСТОЙЧИВЫХ ОТНОШЕНИЙ ЛИЧНОСТИ К МИРУ, ДРУГИМ ЛЮДЯМ И САМОМУ СЕБЕ, ФОРМИРУЮЩАЯСЯ ПОД ВЛИЯНИЕМ УСЛОВИЙ ЖИЗНИ И ВОСПИТАНИЯ И ПРОЯВЛЯЮЩАЯСЯ В ОСОБЕННОСТЯХ СОЦИАЛЬНОГО ПОВЕДЕНИЯ, НАЗЫВАЕТСЯ

- а) темперамент

- б) способности
- в) характер
- г) задатки
- д) интеллект

7. СТРЕМЛЕНИЕ ВО ЧТО БЫ ТО НИ СТАЛО ПОСТУПАТЬ ВОПРОТИВ ПОЗИЦИИ ГОСПОДСТВУЮЩЕГО БОЛЬШИНСТВА, ЛЮБОЙ ЦЕНОЙ И ВО ВСЕХ СЛУЧАЯХ УТВЕРЖДАТЬ ПРОТИВОПОЛОЖНУЮ ТОЧКУ ЗРЕНИЯ НАЗЫВАЕТСЯ

- а) тревожность
- б) конформность
- в) экстернальность
- г) негативизм
- д) агрессивность

8. КАЧЕСТВО, ХАРАКТЕРИЗУЮЩЕЕ СКЛОННОСТЬ ЧЕЛОВЕКА ПРИПИСЫВАТЬ ОТВЕТСТВЕННОСТЬ ЗА РЕЗУЛЬТАТЫ СВОЕЙ ДЕЯТЕЛЬНОСТИ ВНЕШНИМ СИЛАМ ЛИБО СОБСТВЕННЫМ СПОСОБНОСТЯМ И УСИЛИЯМ, НАЗЫВАЕТСЯ

- а) локус контроля
- б) самооценка
- в) негативизм
- г) конформность
- д) интеллект

9. СКЛОННОСТЬ К АГРЕССИВНОМУ ПОВЕДЕНИЮ НАЗЫВАЕТСЯ

- а) тревожность
- б) агрессивность
- в) интернальность
- г) конформность
- д) негативизм

10. СКЛОННОСТЬ ИНДИВИДА К ПЕРЕЖИВАНИЮ ТРЕВОГИ, ХАРАКТЕРИЗУЮЩАЯСЯ НИЗКИМ ПОРОГОМ ВОЗНИКНОВЕНИЯ РЕАКЦИИ ТРЕВОГИ, НАЗЫВАЕТСЯ

- а) тревожность
- б) агрессивность
- в) экстернальность
- г) конформность
- д) характер

11. СЛОЖНОСТЬ ЗАДАЧ, НА РЕШЕНИЕ КОТОРЫХ ПРЕТЕНДУЕТ ЧЕЛОВЕК, НАЗЫВАЕТСЯ

- а) интернальность
- б) уровень притязаний
- в) конформность
- г) способности
- д) самооценка

Код контролируемой компетенции – ПК-1

12. ОЦЕНКА ЛИЧНОСТЬЮ САМОЙ СЕБЯ, СВОИХ ВОЗМОЖНОСТЕЙ,

КАЧЕСТВ И МЕСТА СРЕДИ ЛЮДЕЙ НАЗЫВАЕТСЯ

- а) самооценка
- б) способности
- в) характер
- г) уровень притязаний
- д) локус контроля

13. УСТОЙЧИВАЯ ДОМИНИРУЮЩАЯ СИСТЕМА МОТИВОВ НАЗЫВАЕТСЯ

- а) самооценка
- б) локус контроля
- в) уровень притязаний
- г) направленность
- д) агрессивность

14. СОСТОЯНИЕ ИНДИВИДА, СОЗДАВАЕМОЕ ИСПЫТЫВАЕМОЙ ИМ НУЖДОЙ В ОБЪЕКТАХ, НЕОБХОДИМЫХ ДЛЯ ЕГО СУЩЕСТВОВАНИЯ И РАЗВИТИЯ, И ВЫСТУПАЮЩЕЕ ИСТОЧНИКОМ ЕГО АКТИВНОСТИ, НАЗЫВАЕТСЯ

- а) потребность
- б) характер
- в) способности
- г) конформность
- д) темперамент

15. ИНДИВИДУАЛЬНО-ПСИХОЛОГИЧЕСКИЕ ОСОБЕННОСТИ ЧЕЛОВЕКА, ОБЕСПЕЧИВАЮЩИЕ ЛЕГКОСТЬ УСВОЕНИЯ И УСПЕШНОСТЬ ВЫПОЛНЕНИЯ КАКОЙ-ЛИБО ДЕЯТЕЛЬНОСТИ, – ЭТО

- а) способности
- б) характер
- в) темперамент
- г) активность
- д) интеллект

16. СПОСОБНОСТЬ К ЦЕЛЕСООБРАЗНОМУ ПОВЕДЕНИЮ, РАЦИОНАЛЬНОМУ МЫШЛЕНИЮ И ЭФФЕКТИВНОМУ ВЗАИМОДЕЙСТВИЮ С ОКРУЖАЮЩИМ МИРОМ – ЭТО

- а) интеллект
- б) задатки
- в) характер
- г) личность
- д) темперамент

17. ОБЩАЯ СПОСОБНОСТЬ К УСВОЕНИЮ ЗНАНИЙ И СПОСОБОВ ДЕЯТЕЛЬНОСТИ НАЗЫВАЕТСЯ

- а) обучаемость
- б) характер
- в) темперамент
- г) конформность
- д) интеллект

18. КОМПЛЕКС ГЛУБОКО УКОРЕНИВШИХСЯ, РИГИДНЫХ И ДЕЗАДАПТИВНЫХ ЛИЧНОСТНЫХ ЧЕРТ НАЗЫВАЕТСЯ

- а) расстройство личности

- б) интеллект
- в) невроз
- г) темперамент
- д) тревожность

Раздел – 2 «Специфика расстройств личности различной этиологии.

Форма рубежного контроля – кейс-задание

Вопросы/задания рубежного контроля

Код контролируемой компетенции – ПК-2

1. Примерные варианты кейс-заданий:

Кейс 1. К психотерапевту обращается мужчина 29 лет с жалобами на постоянную беспредметную тревогу, панические атаки, возникающие в замкнутых пространствах (лифт, метро) и в людных местах (торговых центрах), а также на ощущение

Дереализации/деперсонализации, чувство, что всё «не по-настоящему», что жизнь - это «сон». Не женат. Проживает вдвоем с матерью, отношения характеризует как дистантные. В родах имелось обвитие пуповиной. А 4 года получил ЧМТ, упав с горки на детской площадке.

По образованию программист, постоянного места работы и постоянного дохода не имеет, выполняет заказы на дому. В свободное время играет в компьютерные игры онлайн, где общается с членами киберкоманды на игровые темы. Друзей в повседневной жизни не имеет. На фоне тревожных переживаний утратил интерес к работе, все больше времени проводит за играми или залеживаясь в кровати.

Задание:

1. Сформулируйте и обоснуйте диагностические гипотезы.
2. Укажите методы и критерии проведения дифференциальной диагностики.

Раздел – 3 «Виды расстройств личности и их клиническая динамика»

Форма рубежного контроля – письменное тестирование

Вопросы/задания рубежного контроля

Код контролируемой компетенции – ПК-3

1. КОМПЛЕКС ГЛУБОКО УКОРЕНИВШИХСЯ, РИГИДНЫХ И ДЕЗАДАПТИВНЫХ ЛИЧНОСТНЫХ ЧЕРТ НАЗЫВАЕТСЯ

- а) расстройство личности
- б) интеллект
- в) невроз
- г) темперамент
- д) тревожность

2. РАССТРОЙСТВО, КОТОРОЕ ХАРАКТЕРИЗУЕТСЯ ПОСТОЯННОЙ ПОДОЗРИТЕЛЬНОСТЬЮ И НЕДОВЕРИЕМ К ЛЮДЯМ В ЦЕЛОМ, СКЛОННОСТЬЮ ПЕРЕКЛАДЫВАТЬ ОТВЕТСТВЕННОСТЬ С СЕБЯ НА ДРУГИХ ЛЮДЕЙ, НАЗЫВАЕТСЯ

- а) параноидное расстройство личности
- б) нарциссическое расстройство личности
- в) шизоидное расстройство личности
- г) диссоциальное расстройство личности

д) истерическое расстройство личности

3. УХОД В СЕБЯ, В СВОЙ ВНУТРЕННИЙ МИР С ГЛУБОКОЙ НЕСПОСОБНОСТЬЮ К УСТАНОВЛЕНИЮ ЗНАЧИМЫХ ЭМОЦИОНАЛЬНЫХ МЕЖЛИЧНОСТНЫХ ВЗАИМООТНОШЕНИЙ – ЭТО СТЕРЖНЕВАЯ ХАРАКТЕРИСТИКА

- а) шизоидных расстройств
- б) нарциссических расстройств
- в) параноидных расстройств
- г) диссоциальных расстройств
- д) эмоционально неустойчивых расстройств

4. СТРЕМЛЕНИЕ НЕПРЕРЫВНО ПОЛУЧАТЬ УДОВОЛЬСТВИЕ, МАКСИМАЛЬНО ИЗБЕГАЯ ВСЯКОГО НАПРЯЖЕНИЯ И ТРУДА – ОСНОВНАЯ ЧЕРТА

- а) диссоциального расстройства личности
- б) шизоидного расстройства личности
- в) параноидного расстройства личности
- г) эмоционально неустойчивого расстройства личности
- д) истерического расстройства личности

5. ПОВЕДЕНИЕ, НАХОДЯЩЕЕСЯ ПОД ВЛИЯНИЕМ ПЛОХО КОНТРОЛИРУЕМЫХ ПОБУЖДЕНИЙ, ХАРАКТЕРИЗУЕТ

- а) импульсивный подтип эмоционально неустойчивого личностного расстройства
- б) шизоидное расстройство личности
- в) параноидное расстройство личности
- г) истерическое расстройство личности
- д) пограничное расстройство личности

6. ТЕНДЕНЦИЯ ЭМОЦИОНАЛЬНО ВОСПРИНИМАТЬ И РОМАНТИЗИРОВАТЬ ВСЕ ТЕКУЩИЕ СИТУАЦИИ И ПЫТАТЬСЯ ВПЕЧАТЛЯТЬ И ОЧАРОВЫВАТЬ ДРУГИХ ХАРАКТЕРИЗУЕТ

- а) истерическое личностное расстройство
- б) шизоидное личностное расстройство
- в) нарциссическое личностное расстройство
- г) параноидное личностное расстройство
- д) пограничное личностное расстройство

Код контролируемой компетенции – ПК-5

7. ЧЕРТЫ ПЕДАНТИЧНОСТИ, БЕРЕЖЛИВОСТИ И УПРЯМСТВА НАИБОЛЕЕ ХАРАКТЕРНЫ ДЛЯ

- а) ананкастного расстройства личности
- б) шизоидного расстройства личности
- в) истероидного расстройства личности
- г) пограничного расстройства личности
- д) параноидного расстройства личности

8. СКЛОННОСТЬ К НАВЯЗЧИВОСТЯМ НАИБОЛЕЕ ХАРАКТЕРНА ДЛЯ

- а) шизоидного личностного расстройства
- б) пограничного личностного расстройства
- в) нарциссического личностного расстройства
- г) ананкастного личностного расстройства
- д) истероидного личностного расстройства

9. ПОСТОЯННЫЙ СТРАХ ФОРМИРУЕТ СПЕЦИФИЧЕСКИЙ РИСУНОК ПОВЕДЕНИЯ ЛИЦ С:

- а) тревожным расстройством
- б) шизоидным расстройством
- в) эмоционально неустойчивым расстройством
- г) диссоциальным расстройством
- д) ананкастным расстройством

10. ВЫСОКАЯ КОМОРБИДНОСТЬ С СОЦИОФОБИЕЙ ОТМЕЧАЕТСЯ У

- а) лиц с истероидным личностным расстройством
- б) лиц с шизоидным расстройством
- в) лиц с тревожным расстройством
- г) лиц с диссоциальным расстройством
- д) лиц с эмоционально неустойчивым расстройством

11. НЕУВЕРЕННОСТЬ В СЕБЕ, НИЗКАЯ САМООЦЕНКА – СТЕРЖНЕВОЕ ПРОЯВЛЕНИЕ

- а) шизоидного расстройства личности
- б) зависимого расстройства личности
- в) эмоционально неустойчивого расстройства личности
- г) диссоциального расстройства личности
- д) параноидного расстройства личности

12. ПРЕУВЕЛИЧЕННОЕ ЧУВСТВО СОБСТВЕННОЙ ЗНАЧИМОСТИ – СТЕРЖНЕВАЯ ЧЕРТА ЛИЦ

- а) нарциссического типа
- б) шизоидного типа
- в) зависимого типа
- г) тревожного типа
- д) диссоциального типа

13. ПОСТОЯННАЯ УСТАНОВКА К СКРЫТОЙ ОБСТРУКЦИИ, ПАССИВНОМУ СОПРОТИВЛЕНИЮ РУКОВОДСТВУ, ЗА ФАСАДОМ КОТОРОЙ НАХОДИТСЯ АГРЕССИЯ, – СТЕРЖНЕВАЯ ЧЕРТА

- а) шизоидного типа
- б) пассивно-агрессивного типа
- в) зависимого типа
- г) тревожного типа
- д) эмоционально неустойчивого тип

Раздел – 4 «Особые формы расстройств личности и их клиническая динамика»

Форма рубежного контроля – письменное тестирование

Вопросы/задания рубежного контроля

Код контролируемой компетенции – ПК-9

1. Для РЛ характерно:

- а) снижение интеллекта
- б) дисгармония характера
- в) социальная дезадаптация
- г) ничего из перечисленного

2. Основными характерными признаками психопатий по П.Б.Ганнушкину являются

- а) тотальность характерологических нарушений
- б) стойкость характерологических нарушений
- в) трудность социальной адаптации
- г) отягощенная наследственность

3. Декомпенсация РЛ может характеризоваться

- а) астеническими расстройствами
- б) усилением всех основных патологических свойств личности
- в) патологическими идеями
- г) состояниями выключения сознания

4. Склонность к одиночеству свойственна для РЛ

- а) астеническая психопатия
- б) паранойяльная психопатия
- в) истерическая психопатия
- г) шизоидная психопатия

5. Для какой формы РЛ характерна боязнь публичных выступлений?

- а) возбудимая психопатия
- б) паранойяльная психопатия
- в) психастеническая психопатия
- г) гипертимная психопатия

6. Какие из указанных факторов имеют решающее значение в формировании РЛ?

- а) психическая травма
- б) социально-психологические факторы
- в) наследственность
- г) возраст больного

Код контролируемой компетенции – ПК-10

7. Основными свойствами возбудимой психопатии являются

- а) способность оскорблять по малейшим поводам
- б) выраженная агрессивность в гневе
- в) крайняя несдержанность при конфликтных ситуациях
- г) все перечисленное неверно

8. К особенностям акцентуации характера по истероидному типу относятся все перечисленные, кроме

- а) потребности в признании
- б) эгоцентризма
- в) склонности к самоанализу
- г) проникновение в психологию других

9. Как проявляется зависимое расстройство личности

- а) малой активностью, утомляемостью
- б) недостатком инициативы
- в) неспособностью противостоять чужим желаниям
- г) уверенностью в своих силах

10.Рекомендуемая продолжительность лечения в стационаре лицам с РЛ составляет

- а) 1-3 мес.
- б) 3-6 мес.
- в) до 1 мес.
- г) до 6 мес.

Раздел – 5 «Психологическая коррекция и профилактика»

Форма рубежного контроля – контрольная работа.

Вопросы/задания рубежного контроля

Код контролируемой компетенции – ПК-14

1. Возрастная динамика личностной патологии.
2. Динамика сформировавшихся личностных расстройств.
3. Перверзные расстройства личности: общие представления, особенности поведения, медико-психологическая и судебно-психологическая оценка.
4. Мозаичные (смешанные) расстройства личности: определение, специфика поведенческих нарушений, особенности психологической коррекции
5. Понятия статики и динамики психопатий. Реакция, развитие, состояние как этапы динамики личностных расстройств.
6. Компенсация, декомпенсация и гиперкомпенсация личностных расстройств.
7. Представление о фазах в динамике расстройств личности.
8. Аутохтонные и психогенные декомпенсации.
9. Психотерапевт и пациент: ситуация взаимодействия.
10. 2. Характер взаимозависимостей и личного взаимодействия в системе «психолог-пациент/клиент», различия психотерапевтических подходов.
11. Типы личностей психотерапевта.
12. Личность в этнопсихотерапевтическом контексте.
13. Магическое мышление, механизмы психологической защиты личности.
14. Основные психокоррекционные подходы к оказанию помощи пациентам с расстройствами личности: динамический, поведенческий, феноменологический, психоаналитический.
15. Критерии эффективности психологической коррекции расстройств личности. Основные направления профилактики личностных расстройств.

4.3.2. Оценочные материалы для проведения промежуточной аттестации обучающихся по дисциплине (модулю)

Коды контролируемой компетенций	Вопросы /задания
ОПК-3	1. Общие вопросы критериев нормы и патологии 2. Влияние факта психиатрического диагноза на суждение о "нормальности-

	<p>ненормальности" человека.</p> <p>3. Понятие "личность". Понятие "личностное расстройство", "расстройство характера", "аффективное расстройство", «нарушение поведения». Психопатологии личности.</p> <p>4. Аномалии личности. Анормальная психология.</p> <p>5. Психоаналитический подход к пониманию личностных расстройств.</p> <p>6. Концепция психопатологии в классической теории психосексуального развития (З. Фрейд, К. Абрахам).</p> <p>7. Представление о психическом развитии и понимание психических расстройств в эго-психологии (А. Фрейд, Х. Хартманн) и в теории объектных отношений (М. Кляйн, Д. Винникотт).</p> <p>8. Современные психоаналитические представления о психопатологии личности (М. Малер, Кохут)</p> <p>9. Личность невротического, пограничного, психотического уровня; положение нарциссической личности в системе психопатологии).</p>
ОПК-5	<p>10. Характеристика основных форм и уровней патологии личности в психоаналитическом подходе.</p> <p>11. Шизоидные личности.</p> <p>12. Параноидные личности.</p> <p>13. Нарциссические личности.</p> <p>14. Депрессивные личности</p> <p>15. Маниакальные личности.</p> <p>16. Мазохистические личности.</p> <p>17. Obsessive и compulsive личности.</p> <p>18. Истерические личности.</p> <p>19. Диссоциативные личности.</p> <p>20. Невротические стили.</p>
ПК-1	<p>21. Когнитивная модель личностных расстройств.</p> <p>22. Общее представление о расстройствах личности в когнитивной теории А. Бека.</p> <p>23. Когнитивное содержание эмоциональных расстройств.</p> <p>24. Общая стратегия когнитивной терапии (по А. Бэку) и рационально-эмотивной терапии (по А. Эллису).</p> <p>25. Когнитивная терапия депрессий.</p> <p>26. Модель психопатологии в экзистенциальной психотерапии.</p> <p>27. Экзистенциальные данности, страхи, связанный со смертью, свободой,</p>

	<p>изоляция, бессмысленностью.</p>
ПК-2	<p>28. Общие стратегии экзистенциальной терапии расстройств личности. 29. Представления о личностных нарушениях в отечественной психологии. 30. Концепция В.Н. Мясишева о неврозе как психогенном расстройстве. 31. Основные типы невротических конфликтов (по В.Н. Мясишеву).</p>
ПК-3	<p>32. Когнитивно-поведенческий подход к расстройствам личности 33. Теория расстройств личности 34. Эволюция межличностных стратегий 35. Взаимодействие между генетическим и межличностным 36. Происхождение дисфункциональных убеждений 37. Изменения в когнитивной организации 38. Общие принципы когнитивной психотерапии</p>
ПК-5	<p>39. Построение психотерапевтических отношений 40. Установление отношений сотрудничества с параноидными клиентами 41. Когнитивные и поведенческие вмешательства 42. Шизоидное и шизотипическое Личностные расстройства (Модуль «Патопсихологическая диагностика и психотерапия») 43. Особенности шизоидного Личностные расстройства (Модуль «Патопсихологическая диагностика и психотерапия»)</p>
ПК-9	<p>44. Анти социальное расстройство личности 45. Лечение анти социального Личностные расстройства (Модуль «Патопсихологическая диагностика и психотерапия») с сопутствующими расстройствами Оси I</p>
ПК-10	<p>46. История концепции «пограничного» расстройства 47. Гистрионное расстройство личности 48. Нарциссическое расстройство личности</p>

ПК-14	49. Избегающее расстройство личности 50. Предупреждение рецидивов 51. Зависимое расстройство личности 52. Обсессивно-компульсивное расстройство личности 53. Пассивно-агрессивное расстройство личности
-------	---

РАЗДЕЛ 5. УСЛОВИЯ РЕАЛИЗАЦИИ ДИСЦИПЛИНЫ (МОДУЛЯ)

5.1. Перечень основной и дополнительной учебной литературы для освоения дисциплины (модуля)

5.1.1. Основная литература

1. Дереча, В. А. Психология, патопсихология и психопатология личности : учебник для вузов / В. А. Дереча. — 2-е изд., испр. и доп. — Москва : Издательство Юрайт, 2023. — 251 с. — (Высшее образование). — ISBN 978-5-534-13742-2. — Текст : электронный // Образовательная платформа Юрайт [сайт]. — URL: <https://urait.ru/bcode/519536> (дата обращения: 10.03.2023).

2. Расстройства личности и поведения у детей : учебник для вузов / В. А. Дереча [и др.] ; под редакцией В. А. Деречи. — Москва : Издательство Юрайт, 2023. — 247 с. — (Высшее образование). — ISBN 978-5-534-12776-8. — Текст : электронный // Образовательная платформа Юрайт [сайт]. — URL: <https://urait.ru/bcode/517452> (дата обращения: 10.03.2023).

3. Дереча, В. А. Психогенные переживания и расстройства : учебное пособие для вузов / В. А. Дереча, Г. И. Дереча. — Москва : Издательство Юрайт, 2023. — 195 с. — (Высшее образование). — ISBN 978-5-534-13275-5. — Текст : электронный // Образовательная платформа Юрайт [сайт]. — URL: <https://urait.ru/bcode/519218> (дата обращения: 10.03.2023).

5.1.2. Дополнительная литература

1. Рождественский, Д. С. Пограничная личность : учебное пособие для вузов / Д. С. Рождественский. — 2-е изд., перераб. и доп. — Москва : Издательство Юрайт, 2023. — 134 с. — (Высшее образование). — ISBN 978-5-534-11796-7. — Текст : электронный // Образовательная платформа Юрайт [сайт]. — URL: <https://urait.ru/bcode/518597> (дата обращения: 10.03.2023).

2. Аствацатуров, М. И. Краткий учебник нервных болезней : краткий курс лекций / М. И. Аствацатуров. — Москва : Издательство Юрайт, 2023. — 361 с. — (Антология мысли). — ISBN 978-5-534-10787-6. — Текст : электронный // Образовательная платформа Юрайт [сайт]. — URL: <https://urait.ru/bcode/518073> (дата обращения: 15.03.2023).

3. Алёхин, А. Н. Психические заболевания в практике психолога : учебное пособие для вузов / А. Н. Алёхин. — Москва : Издательство Юрайт, 2023. — 119 с. — (Высшее образование). — ISBN 978-5-534-09862-4. — Текст : электронный // Образовательная платформа Юрайт [сайт]. — URL: <https://urait.ru/bcode/512001> (дата обращения: 10.03.2023).

5.2 Перечень ресурсов информационно-коммуникационной сети «Интернет», необходимых для освоения дисциплины (модуля)

№ №	Название электронного ресурса	Описание электронного ресурса	Используемый для работы адрес
1.	ЭБС «Университетская библиотека онлайн»	Электронная библиотека, обеспечивающая доступ высших и средних учебных заведений,	http://biblioclub.ru/

		публичных библиотек и корпоративных пользователей к наиболее востребованным материалам по всем отраслям знаний от ведущих российских издательств	
2.	Научная электронная библиотека eLIBRARY.ru	Крупнейший российский информационно-аналитический портал в области науки, технологии, медицины и образования, содержащий рефераты и полные тексты более 34 млн научных публикаций и патентов	http://elibrary.ru/
3.	Образовательная платформа Юрайт	Электронно-библиотечная система для ВУЗов, ССУЗов, обеспечивающая доступ к учебникам, учебной и методической литературе по различным дисциплинам.	https://urait.ru/
4.	База данных "EastView"	Полнотекстовая база данных периодических изданий	https://dlib.eastview.com
5.	Электронная библиотека "Grebennikon"	Библиотека предоставляет доступ более чем к 30 журналам, выпускаемых Издательским домом "Гребенников".	https://grebennikon.ru/

5.3 Методические указания для обучающихся по освоению дисциплины (модуля)

Освоение обучающимся дисциплины (модуля) предполагает изучение материалов дисциплины (модуля) на аудиторных занятиях и в ходе самостоятельной работы. Аудиторные занятия проходят в форме лекций, семинаров, практических занятий.

При подготовке к аудиторным занятиям необходимо помнить особенности каждой формы его проведения.

Подготовка к учебному занятию лекционного типа заключается в следующем.

С целью обеспечения успешного обучения обучающийся должен готовиться к лекции, поскольку она является важнейшей формой организации учебного процесса, поскольку:

- знакомит с новым учебным материалом;
- разъясняет учебные элементы, трудные для понимания;
- систематизирует учебный материал;
- ориентирует в учебном процессе.

С этой целью:

- внимательно прочитайте материал предыдущей лекции;
- ознакомьтесь с учебным материалом по учебнику и учебным пособиям с темой прочитанной лекции;
- внесите дополнения к полученным ранее знаниям по теме лекции на полях лекционной тетради;
- запишите возможные вопросы, которые вы зададите лектору на лекции по материалу изученной лекции;
- постарайтесь уяснить место изучаемой темы в своей подготовке;
- узнайте тему предстоящей лекции (по тематическому плану, по информации лектора) и запишите информацию, которой вы владеете по данному вопросу.

Подготовка к занятию семинарского типа

При подготовке и работе во время проведения занятий семинарского типа следует обратить внимание на следующие моменты: на процесс предварительной подготовки, на работу во время занятия, обработку полученных результатов, исправление полученных замечаний.

Предварительная подготовка к учебному занятию семинарского типа заключается в изучении теоретического материала в отведенное для самостоятельной работы время, ознакомление с инструктивными материалами с целью осознания задач практического занятия, техники безопасности при работе с приборами, веществами.

Работа во время проведения учебного занятия семинарского типа включает:

- консультирование студентов преподавателями и вспомогательным персоналом с целью предоставления исчерпывающей информации, необходимой для самостоятельного выполнения предложенных преподавателем задач, ознакомление с правилами техники безопасности;
- самостоятельное выполнение заданий согласно обозначенной учебной программой тематики.

Обработка, обобщение полученных результатов проводится обучающимися самостоятельно или под руководством преподавателя (в зависимости от степени сложности поставленных задач). В результате оформляется индивидуальный отчет. Подготовленная к сдаче на контроль и оценку работа сдается преподавателю. Форма отчетности может быть письменная, устная или две одновременно. Главным результатом в данном случае служит получение положительной оценки по каждому практическому занятию. Это является необходимым условием при проведении рубежного контроля и допуска к зачету и экзамену. При получении неудовлетворительных результатов обучающийся имеет право в дополнительное время пересдать преподавателю работу до проведения промежуточной аттестации.

5.4 Информационно-технологическое обеспечение образовательного процесса по дисциплины (модуля)

5.4.1. Средства информационных технологий

1. Персональные компьютеры;
2. Средства доступа в Интернет;
3. Проектор.

5.4.2. Лицензионное и свободно распространяемое программное обеспечение, в том числе отечественного производства:

1. Операционная система: Astra Linux SE
2. Пакет офисных программ: LibreOffice
3. Справочная система Консультант+
4. Okular или Acrobat Reader DC
5. Ark или 7-zip
6. User Gate
7. TrueConf (client)

5.4.3. Информационные справочные системы и профессиональные базы данных

№ №	Название электронного ресурса	Описание электронного ресурса	Используемый для работы адрес
1.	ЭБС «Университетская библиотека онлайн»	Электронная библиотека, обеспечивающая доступ высших и средних учебных заведений, публичных библиотек и корпоративных	http://biblioclub.ru/

		пользователей к наиболее востребованным материалам по всем отраслям знаний от ведущих российских издательств	
2.	Научная электронная библиотека eLIBRARY.ru	Крупнейший российский информационно-аналитический портал в области науки, технологии, медицины и образования, содержащий рефераты и полные тексты более 34 млн научных публикаций и патентов	http://elibrary.ru/
3.	Образовательная платформа Юрайт	Электронно-библиотечная система для ВУЗов, ССУЗов, обеспечивающая доступ к учебникам, учебной и методической литературе по различным дисциплинам.	https://urait.ru/
4.	База данных "EastView"	Полнотекстовая база данных периодических изданий	https://dlib.eastview.com
5.	Электронная библиотека "Grebennikon"	Библиотека предоставляет доступ более чем к 30 журналам, выпускаемых Издательским домом "Гребенников".	https://grebennikon.ru/

5.5. Материально-техническое обеспечение образовательного процесса по дисциплине (модулю)

Для изучения дисциплины (модуля) используются:

Учебная аудитория для занятий лекционного типа оснащена специализированной мебелью (стол для преподавателя, парты, стулья, доска для написания мелом); техническими средствами обучения (видеопроекторное оборудование, средства звуковоспроизведения, экран и имеющие выход в сеть Интернет).

Учебная аудитория для занятий семинарского типа: оснащена специализированной мебелью (стол для преподавателя, парты, стулья, доска для написания мелом); техническими средствами обучения (видеопроекторное оборудование, средства звуковоспроизведения, экран и имеющие выход в сеть Интернет).

Помещения для самостоятельной работы обучающихся: оснащены специализированной мебелью (парты, стулья) техническими средствами обучения (персональные компьютеры с доступом в сеть Интернет и обеспечением доступа в электронно-информационную среду университета, программным обеспечением).

5.6. Образовательные технологии

При реализации дисциплины (модуля) применяются различные образовательные технологии, в том числе технологии электронного обучения.

Освоение дисциплины (модуля) предусматривает использование в учебном процессе активных и интерактивных форм проведения учебных занятий в форме **разбора конкретных ситуаций** в сочетании с внеаудиторной работой с целью формирования и развития **профессиональных** навыков обучающихся.

При освоении дисциплины (модуля) предусмотрено применением электронного обучения и дистанционных образовательных технологий.

Учебные часы дисциплины (модуля) предусматривают классическую контактную работу преподавателя с обучающимся в аудитории и контактную работу посредством электронной информационно-образовательной среды в синхронном и асинхронном режиме (вне аудитории) посредством применения возможностей компьютерных технологий (электронная почта, электронный учебник, тестирование, вебинар, видеофильм, презентация, форум и др.).

В рамках дисциплины (модуля) предусмотрены встречи с руководителями и работниками организаций, деятельность которых связана с *специализацией* реализуемой основной профессиональной образовательной программы.

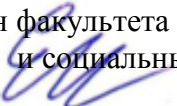
ЛИСТ РЕГИСТРАЦИИ ИЗМЕНЕНИЙ

№ п/п	Содержание изменения	Реквизиты документа об утверждении изменения	Дата введения изменения
1.	Утверждена и введена в действие решением Ученого совета факультета на основании Федерального государственного образовательного стандарта (указать реквизиты ФГОС)	Протокол заседания Ученого совета факультета № 10 от «29» марта 2023 года	__-__-____
2.	*	Протокол заседания Ученого совета факультета № ____ от « ____ » ____ 20 ____ года	__-__-____
3.	*	Протокол заседания Ученого совета факультета № ____ от « ____ » ____ 20 ____ года	__-__-____
4.	*	Протокол заседания Ученого совета факультета № ____ от « ____ » ____ 20 ____ года	__-__-____



Министерство науки и высшего образования Российской Федерации
ФЕДЕРАЛЬНОЕ ГОСУДАРСТВЕННОЕ БЮДЖЕТНОЕ ОБРАЗОВАТЕЛЬНОЕ УЧРЕЖДЕНИЕ
ВЫСШЕГО ОБРАЗОВАНИЯ
«РОССИЙСКИЙ ГОСУДАРСТВЕННЫЙ СОЦИАЛЬНЫЙ
УНИВЕРСИТЕТ»

УТВЕРЖДАЮ

Декан факультета политических
и социальных наук

Е.А. Петрова
29 марта 2023 г.

**РАБОЧАЯ ПРОГРАММА ДИСЦИПЛИНЫ (МОДУЛЯ)
ПСИХОСОМАТИКА И ПСИХОЛОГИЯ ТЕЛЕСНОСТИ
(ПРОФЕССИОНАЛЬНЫЙ МОДУЛЬ)**

**Специальность
37.05.01 «Клиническая психология»**

**Специализация
«Психосоматика и психология телесности»**

**ОБРАЗОВАТЕЛЬНАЯ ПРОГРАММА ВЫСШЕГО ОБРАЗОВАНИЯ -
ПРОГРАММА СПЕЦИАЛИТЕТА**

**Форма обучения
Очная**

Москва 2023

Рабочая программа дисциплины (модуля) **Психосоматика и психология телесности (Профессиональный модуль)** разработана на основании федерального государственного образовательного стандарта высшего образования - *специалитета* по специальности **37.05.01 Клиническая психология (уровень специалитета)**, утвержденного приказом Министерства образования и науки Российской Федерации от 26.05.2020 № 683, учебного плана по основной профессиональной образовательной программе высшего образования - программы *специалитета* по специальности *37.05.01 Клиническая психология (далее – «ОПОП»)*

Рабочая программа учебной дисциплины разработана рабочей группой в составе: Дорощева Ю.А.

Рабочая программа дисциплины (модуля) обсуждена и утверждена на Ученом совете факультета политических и социальных наук

Протокол № 10 от «29» марта 2023 года

Декан факультета

доктор психологических наук, профессор

Е.А. Петрова

(подпись)

Рабочая программа дисциплины (модуля) рекомендована к утверждению представителями организаций-работодателей (*при совместной разработке или разработке по заказу*):

Государственное бюджетное учреждение здравоохранения города Москвы «Психиатрическая клиническая больница №1 им. Н.А. Алексеева Департамента здравоохранения города Москвы», главный врач

Г.П. Костюк

(подпись)

АНО «Центр программ профилактики и социальной реабилитации», директор

И.П. Кутянова

(подпись)

Рабочая программа дисциплины (модуля) рецензирована и рекомендована к утверждению:

Доктор медицинских наук, профессор кафедры неврологии, нейрохирургии и медицинской генетики педиатрического факультета Российского Национального исследовательского медицинского Университета им. Н.И.Пирогова Минздрава России

С.А. Немкова

(подпись)

Кандидат психологических наук, доцент, психолог центра психологического консультирования РГСУ

Л.В. Сенкевич

(подпись)

СОДЕРЖАНИЕ

РАЗДЕЛ 1. ПАСПОРТ РАБОЧЕЙ ПРОГРАММЫ ДИСЦИПЛИНЫ (МОДУЛЯ).....	4
1.1. Цель и задачи дисциплины (модуля).....	4
1.2. Планируемые результаты обучения по дисциплине (модулю) в рамках планируемых результатов освоения основной профессиональной образовательной программы специалитета соотнесенные с установленными индикаторами достижения компетенций	4
РАЗДЕЛ 2. СТРУКТУРА И СОДЕРЖАНИЕ ДИСЦИПЛИНЫ (МОДУЛЯ)	8
2.1. Объем дисциплины (модуля), включая контактную работу обучающегося с педагогическими работниками и самостоятельную работу обучающегося	8
2.2. Учебно-тематический план дисциплины (модуля).....	9
РАЗДЕЛ 3. УЧЕБНО-МЕТОДИЧЕСКОЕ ОБЕСПЕЧЕНИЕ САМОСТОЯТЕЛЬНОЙ РАБОТЫ ОБУЧАЮЩИХСЯ ПО ДИСЦИПЛИНЕ (МОДУЛЮ)	23
3.1. Виды самостоятельной работы обучающихся по дисциплине (модулю)	23
3.2. Задания для самостоятельной работы	23
3.3. Методические указания к самостоятельной работе по дисциплине (модулю).....	28
РАЗДЕЛ 4. ОЦЕНОЧНЫЕ МАТЕРИАЛЫ ПО ДИСЦИПЛИНЕ (МОДУЛЮ)	30
4.1. Форма промежуточной аттестации обучающегося по дисциплине (модулю).....	30
4.2. Оценочные материалы, определяющие процедуры оценивания знаний, умений, навыков и (или) опыта деятельности, характеризующих этапы формирования компетенций	30
4.2.1. Организационные основы применения балльно-рейтинговой системы оценки успеваемости обучающихся по дисциплине (модулю)	30
4.2.2. Проведение текущего контроля успеваемости обучающихся по дисциплине (модулю) в соответствии с балльно-рейтинговой системой оценки успеваемости обучающегося	30
4.2.3. Проведение промежуточной аттестации обучающихся по дисциплине (модулю) в соответствии с балльно-рейтинговой системой оценки успеваемости обучающегося	31
4.3. Перечень заданий для проведения текущей и промежуточной оценки знаний, умений, навыков и (или) опыта деятельности, характеризующих этапы формирования компетенций	32
4.3.1. Оценочные материалы для проведения текущей аттестации и рубежного контроля, обучающихся по дисциплине (модулю)	32
4.3.2. Оценочные материалы для проведения промежуточной аттестации обучающихся по дисциплине (модулю)	35
РАЗДЕЛ 5. УСЛОВИЯ РЕАЛИЗАЦИИ ДИСЦИПЛИНЫ (МОДУЛЯ)	39
5.1. Перечень основной и дополнительной учебной литературы для освоения дисциплины (модуля).....	39
5.1.1. Основная литература	39
5.1.2. Дополнительная литература.....	40
5.2 Перечень ресурсов информационно-коммуникационной сети «Интернет», необходимых для освоения дисциплины (модуля).....	40
5.3 Методические указания для обучающихся по освоению дисциплины (модуля)	41
5.4 Информационно-технологическое обеспечение образовательного процесса по дисциплины (модуля)	42
5.4.1. Средства информационных технологий	42
5.4.2. Лицензионное и свободно распространяемое программное обеспечение, в том числе отечественного производства:	42
5.4.3. Информационные справочные системы и профессиональные базы данных	42
5.5. Материально-техническое обеспечение образовательного процесса по дисциплине (модулю)	43
5.6. Образовательные технологии.....	43
ЛИСТ РЕГИСТРАЦИИ ИЗМЕНЕНИЙ.....	44

РАЗДЕЛ 1. ПАСПОРТ РАБОЧЕЙ ПРОГРАММЫ ДИСЦИПЛИНЫ (МОДУЛЯ)

1.1. Цель и задачи дисциплины (модуля)

Цель дисциплины (модуля) является получение обучающимися знаний теоретических основ «Психосоматика и психология телесности» с последующим применением навыков в практике диагностики, коррекции и профилактики расстройств данного уровня.

Задачи дисциплины (модуля):

- вооружение студентов знаниями о структуре психосоматических расстройств, теоретических основ диагностики, коррекции и профилактики расстройств данного уровня;
- овладение требованиями основных нормативных документов, регламентирующих процесс реализации практической деятельности психолога;
- формирование у студентов умений и навыков проведения основных видов мероприятий, направленных на диагностику, коррекцию и профилактику психосоматических расстройств;
- формирование готовности к практической профессиональной деятельности.

1.2. Планируемые результаты обучения по дисциплине (модулю) в рамках планируемых результатов освоения основной профессиональной образовательной программы специалитета соотнесенные с установленными индикаторами достижения компетенций

Процесс освоения дисциплины (модуля) направлен на формирование у обучающихся следующих **обще профессиональных и профессиональных** компетенций: ПК-3; ПК-6, ПК-10; ПК-12, ПК-17 в соответствии с основной профессиональной образовательной программой высшего образования – программой специалитета по специальности **37.05.01 «Клиническая психология» (уровень специалитета)**.

В результате освоения дисциплины (модуля) обучающийся должен демонстрировать следующие результаты:

Категория компетенций	Код компетенции Формулировка компетенции	Код и наименование индикатора достижения компетенции	Результаты обучения
	ПК-3 Способен и готов к овладению теоретическими основами и методами классических и современных направлений психотерапии	<i>ПК-3.1</i> <i>Демонстрирует владение теоретическими основами и методами классических и современных направлений психотерапии</i>	<i>Знать: теоретические основы и методы классических и современных направлений психотерапии</i>
		<i>ПК-3.2 использует в практической деятельности методы классических и современных направлений психотерапии</i>	<i>Уметь: Использовать в профессиональной деятельности методы классических и современных направлений</i>

			<p><i>психотерапии</i></p> <p><i>Владеть:</i> <i>теоретическими</i> <i>основами и методами</i> <i>классических и</i> <i>современных</i> <i>направлений</i> <i>психотерапии</i></p>
	<p>ПК-6 Способен и готов к применению на практике методов патопсихологической диагностики состояния психического здоровья и адаптационных возможностей больных для реализации задач психопрофилактики, психологической коррекции, реабилитации и психотерапии</p>	<p>ПК-6.1 Использует на практике методы патопсихологической диагностики состояния психического здоровья и адаптационных возможностей больных</p> <p>ПК-6.2 Обосновывает применение методов патопсихологической диагностики состояния психического здоровья и адаптационных возможностей больных</p>	<p><i>Знать: как применять на практике методы патопсихологической диагностики состояния психического здоровья и адаптационных возможностей больных</i></p> <p><i>Уметь: применять на практике методы патопсихологической диагностики состояния психического здоровья и адаптационных возможностей больных</i></p> <p><i>Владеть: методами патопсихологической диагностики состояния психического здоровья и адаптационных возможностей больных</i></p>
	<p>ПК-10 Способен и готов к разработке и осуществлению личностно- и социально-ориентированных программ психотерапии, коррекции и реабилитации</p>	<p>ПК-10.1 Использует разработки и осуществляет личностно- и социально-ориентированные программы психотерапии, коррекции и реабилитации</p> <p>ПК-10.2 Обосновывает использование личностно- и социально-ориентированных программ психотерапии, коррекции и реабилитации</p>	<p><i>Знать: как разрабатывать и осуществлять личностно- и социально-ориентированные программы психотерапии, коррекции и реабилитации</i></p> <p><i>Уметь: разрабатывать и осуществлять личностно- и социально-ориентированные программы</i></p>

			<p><i>психотерапии, коррекции и реабилитации</i></p> <p><i>Владеть: навыками разработки личностно-и социально-ориентированных программ психотерапии, коррекции и реабилитации</i></p>
	<p>ПК-12 Способен и готов к взаимодействию с работниками в области охраны психического здоровья, с работниками экспертных организаций и учреждений социальной защиты населения</p>	<p>ПК-12.1 Демонстрирует правильное взаимодействие с работниками в области охраны психического здоровья, с работниками экспертных организаций и учреждений социальной защиты населения</p> <p>ПК-12.2 Использует в практической деятельности взаимодействие с работниками в области охраны психического здоровья, с работниками экспертных организаций и учреждений социальной защиты населения</p>	<p><i>Знать: как правильно взаимодействовать с работниками в области охраны психического здоровья, с работниками экспертных организаций и учреждений социальной защиты населения</i></p> <p><i>Уметь: взаимодействовать с работниками в области охраны психического здоровья, с работниками экспертных организаций и учреждений социальной защиты населения</i></p> <p><i>Владеть: навыками взаимодействия с работниками в области охраны психического здоровья, с работниками экспертных организаций и учреждений социальной защиты населения</i></p>
	<p>ПК-17 Способен и готов осуществлять психологическое консультирование населения в целях психопрофилактики, сохранения и</p>	<p>ПК-17.1 Использует психологическое консультирование населения в целях психопрофилактики, сохранения и улучшения</p>	<p><i>Знать: как осуществлять психологическое консультирование населения в целях психопрофилактики, сохранения и улучшения</i></p>

улучшения психического и физического здоровья, формирования здорового образа жизни, а также личностного развития	психического и физического здоровья	<i>психического и физического здоровья, формирования здорового образа жизни, а также личностного развития</i>
	ПК-17.2 Демонстрирует на практике психологическое консультирование населения в целях психопрофилактики, сохранения и улучшения психического и физического здоровья	<i>Уметь: Проводить психологическое консультирование населения в целях психопрофилактики, сохранения и улучшения психического и физического здоровья, формирования здорового образа жизни, а также личностного развития Владеть: навыками психологического консультирования населения в целях психопрофилактики, сохранения и улучшения психического и физического здоровья, формирования здорового образа жизни, а также личностного развития</i>

РАЗДЕЛ 2. СТРУКТУРА И СОДЕРЖАНИЕ ДИСЦИПЛИНЫ (МОДУЛЯ)

2.1. Объем дисциплины (модуля), включая контактную работу обучающегося с педагогическими работниками и самостоятельную работу обучающегося

Общая трудоемкость дисциплины (модуля), изучаемой в 6 и 7 семестрах, составляет 6 зачетных единиц.

Очная форма обучения

Вид учебной работы	Всего часов	Семестры			
		6	7		
Контактная работа обучающихся с педагогическими работниками	134				
Лекционные занятия	54	30	24		
<i>из них: в форме практической подготовки</i>					
Практические занятия	78	36	42		
<i>из них: в форме практической подготовки</i>					
Лабораторные занятия					
<i>из них: в форме практической подготовки</i>					
Консультации / Иная контактная работа	2		2		
<i>из них: в форме практической подготовки</i>					
Самостоятельная работа обучающихся	55	33	22		
Контроль промежуточной аттестации	27	9	18		
Форма промежуточной аттестации		Зачет	Экзамен		
ОБЪЕМ ДИСЦИПЛИНЫ (МОДУЛЯ) В ЧАСАХ	216	108	108		

2.2. Учебно-тематический план дисциплины (модуля)

Очной формы обучения

Раздел, тема	Виды учебной работы, академических часов									
	Всего	Самостоятельная работа	Контактная работа обучающихся с педагогическими работниками							
			Всего	Лекционные занятия из них: в форме практической подготовки	Практические занятия из них: в форме практической подготовки	Лабораторные занятия из них: в форме практической подготовки	Консультации / Иная контактная работа из них: в форме практической подготовки			
Модуль 1 (Семестр 6)										
Раздел 1. История развития учения о психосоматических соотношениях и его основные понятия.	36	13	23	11		12				
Раздел 2. Диагностика в психосоматике	36	14	22	12		10				
Раздел 3. Частная психосоматика.	36	9	18	7		9				
Контроль промежуточной аттестации (час)	9									
Форма промежуточной аттестации (указать)	зачет									
Общий объем, часов	108	33		30		36				
Модуль 2 (Семестр 7)										
Раздел 4. Общие принципы психокоррекции и	36	8	28	9		19				

Раздел, тема	Виды учебной работы, академических часов									
	Всего	Самостоятельная работа	Контактная работа обучающихся с педагогическими работниками							
			Всего	Лекционные занятия <i>из них: в форме практической подготовки</i>	Практические занятия <i>из них: в форме практической подготовки</i>	Лабораторные занятия <i>из них: в форме практической подготовки</i>	Консультации / Иная контактная работа <i>из них: в форме практической подготовки</i>			
психологической реабилитации психосоматических пациентов.(вкб)										
Раздел 5. Теоретические основы психологии телесности	36	8	28	9		19				
Раздел 6. Феноменология телесности.	36	6	12	6		4			2	
Контроль промежуточной аттестации (час)	18									
Форма промежуточной аттестации (указать)										
Общий объем, часов	108	22	66	24		42			2	
Общий объем, часов	216	55	132	54		78			2	

2.3. Содержание дисциплины (модуля)

МОДУЛЬ 1 (СЕМЕСТР 3)

РАЗДЕЛ 1. ИСТОРИЯ РАЗВИТИЯ УЧЕНИЯ О ПСИХОСОМАТИЧЕСКИХ СООТНОШЕНИЯХ И ЕГО ОСНОВНЫЕ ПОНЯТИЯ.

Цель: формирование целостного представления о психосоматике, как научном направлении, изучение подходов к пониманию природы психосоматических расстройств; психологических механизмов образования симптомов при психосоматических расстройствах и роли личностных факторов в этом процессе. Понятийный аппарат: психосоматика, теории, модели, личностные факторы.

Перечень изучаемых элементов содержания

Исторические предпосылки возникновения психосоматических знаний. Психосоматика, соматопсихические и психосоматические влияния, конверсия, концепции «профиля личности», психоаналитические концепции психосоматики, алекситимия, теория специфического психодинамического конфликта Александра, нейрофизиологическое направление в психосоматике, концепция враждебности, психоэндокринное и психоиммунное направления в психосоматике, концепция ресоматизации. Методологические проблемы психосоматики.

Основные источники психосоматических заболеваний. Подходы к классификации психосоматических заболеваний.

Вопросы для самоподготовки:

1. История развития психосоматических концепций.
2. Проблема этиологии психосоматических расстройств.
3. Основные этиологические факторы психосоматических расстройств.
4. Концепции связи психосоматической патологии и нарушений в системе взаимоотношений с социальным окружением.
5. Концепция симбиоза матери и ребенка М.Малер. Концепция психосоматической матери.
6. Теория профилей личности Ф. Данбар.
7. Стресс как источник психосоматического заболевания.

ЗАДАНИЯ К ПРАКТИЧЕСКИМ ЗАНЯТИЯМ РАЗДЕЛА 1

Форма практического задания: контрольная работа

Темы контрольных работ

1. Условно-рефлекторный и поведенческий подходы в психосоматике.
2. Болезнь как результат патологических процессов в коре больших полушарий головного мозга.
3. Болезнь как результат неадекватного научения.
4. Специфический подход в психосоматике.
5. Психосоматические концепции в работах З. Фрейда.
6. Болезненный симптом как символ вытесненного конфликта.
7. Истерическая конверсия и язык тела.
8. Гипотеза психосоматической специфичности.
9. Основные вопросы психосоматической медицины.
10. Пусковой (триггерный) механизм возникновения психосоматического заболевания.
11. Нарушения развития Эго-структур и их влияние на возникновение телесных болезней.
12. Теория де- и ресоматизации.
13. Концепция неспецифической реакции организма на внешнее воздействие.
14. Теория мобилизации У.Кеннона.
15. Теория стресса Г. Селье.

16. Стресс как источник психосоматического заболевания.
17. Влияние когнитивной оценки ситуации на возникновение и развитие стресса.

РУБЕЖНЫЙ КОНТРОЛЬ К РАЗДЕЛУ 1
форма рубежного контроля – письменное тестирование

1. В патогенезе психосоматических заболеваний участвуют:

- а) черепно-мозговая травма;
- б) хроническая психотравма;
- в) факторы биологического предрасположения.

2. Выделите признаки, которые включают в понятие алекситимии:

- а) затрудненность контактов с окружающими;
- б) трудность в вербализации чувств;
- в) трудность разграничения соматических ощущений и эмоций.

3. Какой тип внутриличностного конфликта наиболее характерен для психосоматических заболеваний?

- а) между желаниями и долгом;
- б) между возможностями личности и её завышенными требованиями к себе;
- в) между эмоционально значимыми отношениями и агрессивными тенденциями;

4. Выберите общие признаки психосоматических заболеваний:

- а) острое начало;
- б) хроническое течение;
- в) относительная взаимосвязь с полом

5. Выберите общие признаки психосоматических заболеваний:

- а) острое;
- б) хроническое;
- в) относительная взаимосвязь с полом.

6. Коронарный тип личности (Ф. Донбар) обнаруживает:

- а) скрытность, способность сдерживаться;
- б) синтонность;
- в) гипоманиакальность

7. Оптимизация терапии больных психосоматическими заболеваниями значит:

- а) назначение психотропных препаратов;
- б) минимизация побочных эффектов;
- в) получение безусловно положительного эффекта.

8. Термин "алекситимия" означает:

- а) расстройство способности чтения;
- б) расстройство способности к вербализации чувств, переживаний;
- в) замедление речи, наступающее во всех случаях заторможенного мышления.

9. Алекситимия рассматривается как психологический фактор риска:

- а) нервной анорексии
- б) психосоматических расстройств
- в) расстройства речи

10. Соматическим заболеванием может быть обусловлено возникновение:

- а) депрессивного синдрома
- б) маниакального синдрома
- в) Корсаковского синдрома

РАЗДЕЛ 2. ДИАГНОСТИКА В ПСИХОСОМАТИКЕ

Цель: формирование целостного представления о психосоматике, как научном направлении, изучение методов психологической диагностики и анализа психосоматического пациента.

Перечень изучаемых элементов содержания

Анамнез и наблюдение как методы психологической диагностики. Особенности анализа жизненного пути, системы отношений в ближайшем социальном окружении, трудовых установок, жизненных планов больного для понимания генеза психосоматических расстройств и изменений личности, а также для выработки стратегии психологической помощи.

Принципы выбора диагностических методик в психосоматической практике. Соматизированное расстройство, недифференцированное соматоформное расстройство, конверсионное (диссоциативное) расстройство, соматоформное болевое расстройство, дисморфофобическое расстройство, соматоформное расстройство неуточненное, ипохондрия, соматоформная дисфункция вегетативной нервной системы.

Методы психологической диагностики соматических больных. Специфика сбора и анализа психологического анамнеза. Формы и особенности наблюдения как метода психодиагностики. Беседа и ее роль в психодиагностике и психологической помощи. Функциональный и нозологический диагноз. Структура функционального диагноза. Клинико-биографический метод. Психологическая диагностика: методики оценки актуального состояния больного (САН, СВЛ, опросник соматических жалоб, ИТТ, шкала реактивной и личностной тревожности, опросник депрессивности, диагностика уровня невротизации), методика для диагностики типа отношения к болезни, методики исследования механизмов психологических защит (ИЖС, стратегии совладающего поведения), методики исследования личностно-типологических характеристик (Торонтская алекситимическая шкала, тип поведенческой активности, опросник «невротические черты личности», СМОЛ), диагностика социальной фрустрированности, оценка качества жизни.

Вопросы для самоподготовки:

1. Привязанность и психологическая зависимость.
2. Первичная алекситимия и вторичная социальная алекситимия в диагностике психосоматического расстройства.
3. Копинг - стратегии и защитные механизмы у лиц с психосоматическим расстройством.
4. Дифференциальная диагностика в психосоматике
5. Нарушение объектных отношения как фактор развития психосоматического расстройства

ЗАДАНИЯ К ПРАКТИЧЕСКИМ ЗАНЯТИЯМ РАЗДЕЛА 2

Форма практического задания: контрольная работа

Темы контрольных работ

1. Психосоциальные факторы, влияющие на распространенность, заболеваемость и смертность от психосоматических заболеваний.
2. Аспекты психоэмоционального стресса, стадии стресса, варианты реализации стресса
3. Варианты развития психосоматических заболеваний: ситуационный, личностный, органический.
4. Механизм возникновения психосоматических расстройств.
5. Современная классификация психосоматических расстройств.
6. Конверсионные расстройства.
7. Соматизированное расстройство. Эпидемиология, этиология, клиника, диагностические критерии.
8. Ипохондрическое расстройство. Эпидемиология, этиология, клиника, диагностические критерии.

9. Соматоформная вегетативная дисфункция. Эпидемиология, этиология, клиника, диагностические критерии.
10. Функциональные расстройства сердечно-сосудистой системы: синдром вегето-сосудистой дистонии: симпатикотоническая и вагоинсулярная формы.
11. Функциональные расстройства желудочно-кишечного тракта.
12. Функциональные расстройства мочеполовой системы.
13. Хроническое соматоформное болевое расстройство. Эпидемиология, этиология, клиника, диагностические критерии
14. Клиническое интервью (принципы, этапы, виды).
15. Клинико-биографический метод диагностики.
16. Определение клинического интервью; функции: диагностическая, терапевтическая
17. Диагностические принципы: однозначности и точности, доступности, последовательности, проверяемости, адекватности.
18. Виды и методики интервью, методы воздействия в процессе интервью.
19. Структурное интервью по Кернбергу.

РУБЕЖНЫЙ КОНТРОЛЬ К РАЗДЕЛУ 2:

форма рубежного контроля – письменное тестирование

1. Алекситимия рассматривается как психологический фактор риска

- а) заикания;
- б) нервной анорексии;
- в) психосоматических расстройств;
- г) расстройства речи.

2. Симпатико-адреналовые кризы при невротических расстройствах включают следующие симптомы:

- а) неприятные ощущения в области сердца с увеличением ЧСС
- б) неприятные ощущения в эпигастрии, усиление перистальтики
- в) бледность кожных покровов, сухость во рту, озноб
- г) гиперемия кожных покровов, жар

3. Вагоинсулярные кризы при невротических расстройствах включают следующие симптомы:

- а) понижение АД;
- б) чувство давления в области грудной клетки с ощущением "перебоев" в работе сердца;
- в) увеличение ЧСС;
- г) усиление перистальтики, тошнота, повышенное слюноотделение.

4. Репереживание психической травмы включает в себя:

- а) повторяющиеся воспоминания;
- б) кошмарные сновидения;
- в) внезапное действие или ощущение себя так, будто событие повторяется вновь;
- г) псевдогаллюцинации.

5. Оптимальным при обнаружении у больного онкологической патологии будет:

- а) не сообщать диагноз;
- б) сообщить диагноз родственникам;
- в) привлечь для работы с больным психотерапевта;
- г) назначить антидепрессанты.

6. Отказ онкологического больного признать факт заболевания скорее всего будет следствием:

- а) бредовых идей;
- б) реакции личности на заболевание;
- в) низкого интеллекта;
- г) депрессии.

7. Ипохондрические расстройства сопровождаются обычно:

- а) тревогой;
- б) апатией;
- в) манией;
- г) манией.

8. К возникновению делириозного синдрома у соматически больного не будет предрасполагать:

- а) интоксикация;
- б) наличие алкогольных психозов в анамнезе;
- в) возраст;
- г) психотравмирующая ситуация.

9. Какие аффективные реакции сопровождают боль?

- а) тревога, страх;
- б) депрессивная реакция;
- в) дисфории;
- г) апатия.

10. Степень астении по мере нарастания тяжести состояния соматического больного:

- а) нарастает
- б) снижается;
- в) сначала нарастает, затем снижается;
- г) не зависит от тяжести состояния.

РАЗДЕЛ 3. ЧАСТНАЯ ПСИХОСОМАТИКА

Цель: формирование у студентов представлений об особенностях различных психосоматических симптомов и синдромов с целью последующих психокоррекции и профилактики.

Перечень изучаемых элементов содержания

Психосоматические расстройства в эндокринологии, психосоматические расстройства в гинекологии, психосоматические расстройства в инфекционной клинике, психосоматические расстройства в онкологии. Психосоматические расстройства у детей и подростков, психосоматические расстройства у лиц пожилого и старческого возраста

Вопросы для самоподготовки:

1. Психовегетативный синдром.
2. Формы проявления, пусковые факторы, картина личности больных.
3. Психосоматогенная семья.
4. Теория развития психосоматического расстройства как дисфункции семейной системы.
5. Стратегии совладания с заболеванием.

ЗАДАНИЯ К ПРАКТИЧЕСКИМ ЗАНЯТИЯМ РАЗДЕЛА 3

Форма практического задания: контрольная работа

Темы контрольных работ

1. Внутренняя картина болезни как субъективное отражение собственной болезни в условиях заболевания.
2. Основные свойства внутренней картины болезни (ВКБ).
3. Факторы, определяющие развитие ВКБ.
4. Типы ВКБ.
5. Роль ВКБ в динамике заболевания и психическом развитии больного.
6. Стратегии совладания с заболеванием.
7. Структура ВКБ, ее уровни. Развитие ВКБ. ВКБ как результат нозогностической деятельности.

8. Этапы становления ВКБ.
9. Искажения ВКБ, их причины и влияние на динамику заболевания.
10. Стратегии совладания с заболеванием.
11. Методы исследования ВКБ и образа тела.
12. Классификация дескрипторов соматических ощущений, ценностная структура образа тела, цветовой тест отношений и т.д.
13. Внутренняя картина болезни в детском возрасте.
14. Факторы, определяющие развитие ВКБ у детей и подростков.
15. Роль родителей в восприятии ребенком собственной болезни.
16. Типы ВКБ в детском возрасте.
17. Особенности ВКБ у детей младшего возраста и подростков.
18. Детские и подростковые стратегии совладания с болезнью.
19. Функциональные расстройства сердечно-сосудистой системы: синдром вегето-сосудистой дистонии: симпатикотоническая и вагоинсулярная формы.
20. Функциональные расстройства дыхательной системы.
21. Функциональные расстройства желудочно-кишечного тракта.
22. Функциональные расстройства мочеполовой системы.
23. Хроническое соматоформное болевое расстройство

РУБЕЖНЫЙ КОНТРОЛЬ К РАЗДЕЛУ 3:

форма рубежного контроля – письменное тестирование

- 1. Возникновение эйфории у тяжелого соматического больного может быть обусловлено:**
 - а) улучшением состояния;
 - б) ухудшением состояния;
 - в) полом;
 - г) возрастом.
- 2. Больная 62 лет обратилась с жалобами на похудание в течение месяца на 5 кг, запоры, боли в животе. Какое заболевание можно предположить?**
 - а) кишечная непроходимость;
 - б) депрессия;
 - в) ипохондрическое расстройство;
 - г) бредовое расстройство;
- 3. Степень астении по мере нарастания тяжести состояния соматического больного:**
 - а) нарастает;
 - б) снижается;
 - в) сначала нарастает, затем снижается;
 - г) не зависит от тяжести состояния.
- 4. Соматоформная вегетативная дисфункция верхних отделов ЖКТ проявляется:**
 - а) психогенной аэрофагией
 - б) пилороспазмом
 - в) метеоризмом
 - г) синдромом Да Коста
- 5. К основным вариантам ипохондрического синдрома относятся:**
 - а) невротическая ипохондрия;
 - б) состояние упорной соматоформной боли;
 - в) сенесто-ипохондрический синдром;
 - г) нервная анорексия.
- 6. К характерным проявлениям соматоформных вегетативных дисфункций относят:**
 - а) наличие суточной динамики симптоматики;
 - б) сочетание жалоб специфического и неспецифического (общевегетативного) характера;
 - в) наличие эмоциональных нарушений;

г) похудание на 5 и более % от исходной массы тела.

7. Отсутствие аппетита психогенной этиологии, представляющее угрозу здоровью и даже жизни, называется:

- а) психогенная булимия;
- б) болезнь Крона;
- в) нервная анорексия;
- г) гипертиреоз.

8. Нарушение пищевого поведения в форме нервной анорексии чаще требует дифференциального диагноза с расстройствами при:

- а) эпилепсии;
- б) шизофрении;
- в) алкоголизме;
- г) маниакально-депрессивном психозе.

9. При обсессивно-фобических расстройствах наиболее вероятны следующие соматические проявления:

- а) расстройства стула;
- б) кардиалгии;
- в) чувство нарушения сердечного ритма;
- г) рвота.

10. У больного 45 лет острый обширный инфаркт миокарда. Какие психические нарушения могут возникнуть в остром периоде?

- а) делириозный синдром;
- б) выключение сознания;
- в) эйфория;
- г) астенический синдром.

РАЗДЕЛ 4. ОБЩИЕ ПРИНЦИПЫ ПСИХОКОРРЕКЦИИ И ПСИХОЛОГИЧЕСКОЙ РЕАБИЛИТАЦИИ ПСИХОСОМАТИЧЕСКИХ ПАЦИЕНТОВ.

Цель: формирование у студентов представлений об истории становления психокоррекции и психотерапии психосоматических расстройств, особенностях психокоррекционных мероприятий, подходам к оказанию помощи пациентам, особенностям и показаниям индивидуальной и групповой коррекционной работы, основных направлениях профилактики расстройств психосоматического уровня.

Перечень изучаемых элементов содержания

Анамнез и наблюдение как основа психологического консультирования психосоматических больных. Анализ жизненного пути, системы отношений в ближайшем социальном окружении, трудовых установок, жизненных планов больного для понимания генеза психосоматических расстройств и изменений личности, а также для выработки стратегии психологической помощи. Принципы выбора диагностических методик в психосоматической практике. Психотерапия психосоматических расстройств. Психогигиена. Психопрофилактика. Общие психотерапевтические техники, используемые в психосоматической практике. Психодинамический подход. Рациональная психотерапия. Когнитивно-поведенческая психотерапия. Телесно-ориентированная психотерапия. Системная семейная психотерапия.

Вопросы для самоподготовки:

1. Мультимодальный подход Оудсхоорна в консультировании психосоматических больных.
2. Цветок потенциалов Ананьева в консультировании психосоматических больных.
3. Мультимодальный профиль Лазаруса в консультировании психосоматических больных.
4. Определение вторичных выгод заболевания и выявление главных преимуществ болезни.
5. Определение смыслов и выгод болезни. Разблокирование выздоровления. Изменение образа жизни.

ЗАДАНИЯ К ПРАКТИЧЕСКИМ ЗАНЯТИЯМ РАЗДЕЛА 4

Форма практического задания: контрольная работа

Темы контрольных работ:

1. Материально-техническое обеспечение психотерапии/психокоррекционных мероприятий в учреждениях, оказывающих помощь лицам с психосоматическими расстройствами.
2. Специфика реализации психотерапии/психокоррекции в учреждениях, оказывающих помощь лицам с психическими расстройствами.
3. Организация психотерапевтической /психокоррекционной работы в учреждениях, оказывающих помощь лицам с психическими расстройствами.
4. Рекомендуемые нормативы нагрузки при проведении амбулаторной и стационарной психотерапии/психокоррекции психосоматических расстройств.
5. Эффективность психотерапии/психокоррекции психосоматических расстройств.
6. История становления психодиагностики, психокоррекции/психотерапии.
7. Сущность диагностического, психокоррекционного и психотерапевтического процессов.
8. Современные вопросы психодиагностики, психокоррекции и психотерапии психосоматических расстройств и состояний.
9. Основные психокоррекционные подходы к оказанию помощи пациентам с психосоматическими расстройствами
10. Основные направления, формы и методы коррекционной и психотерапевтической работы в психосоматике.
11. Понятие комплайенса, его значение в психокоррекции и психотерапии.
12. Особенности и показания индивидуальной коррекционной работы. Особенности и показания групповой коррекционной работы.
13. Негативная роль стигматизации и ее преодоление.
14. Особенности выстраивания работы относительно запроса клиента в разных ситуациях.
15. Основные направления профилактики личностных расстройств.

РУБЕЖНЫЙ КОНТРОЛЬ К РАЗДЕЛУ 4:

форма рубежного контроля – кейс-задание

Пациент Н., 18 лет, страдает болями в области позвоночника в течение 2 лет. Н. 2 года безуспешно лечился у остеопатов, антидепрессантами. В анамнезе до появления болевого синдрома наблюдалась эмоциональная зависимость от девушки, которая отвергала его. Хотя он добился её расположения, теперь другой внешний фактор якобы поддерживал его симптом: он с нежеланием учился в вузе, в который устроил его отец. При постановке «семейного диагноза» оказалось, что кроме «идентифицированного пациента» Андрея в семье было еще два «носителя симптома»: мать 2 года принимала антидепрессанты по поводу своего невроза, а отец — кодеин-содержащие анальгетики по поводу сильных головных болей. В ходе консультации было понятно, что юноша «проживал жизнь своего отца», и у него сохранялась сильная эмоциональная зависимость от девушки («зачем ходить к психотерапевту, ты же не псих?»); родители отказались от участия в семейной психотерапии. (Случай взят из практикума С.А. Кулакова «Психосоматика»)

Предложите клинико-диагностическую гипотезу, направления и общую стратегию психокоррекции/психотерапии.

РАЗДЕЛ 5. ТЕОРЕТИЧЕСКИЕ ОСНОВЫ ПСИХОЛОГИИ ТЕЛЕСНОСТИ

Цель: системный анализ теоретических основ психологии телесности.

Перечень изучаемых элементов содержания

Психология телесности как отрасль клинической психологии. Психосоматическая проблема в медицине и психологии. Понимание тела (интрацепции) как культурно преобразованного в ходе социализации. Человеческое бытие как способ объективации телесности. Онтогенез телесности. Развитие телесности в контексте культурно-исторического подхода, отличие от психоаналитической модели. Содержание процесса социализации телесности.

Психофизиологический план социализации телесности. Понятия «психосоматического симптома» Смысловое опосредствование телесности. Психосоматический дизонтогенез. Варианты отклонения в психосоматическом развитии. Основные пути генеза телесного симптома. Синдромный анализ в психологии телесности. Методологические предпосылки применения синдромного анализа в психологии телесности. Синдромный анализ как методологический принцип и как инструмент эмпирико-диагностической работы. Этапы и задачи синдромного анализа телесности.

Вопросы для самоподготовки:

1. Понимание телесности в контексте культурно- исторической концепции развития психики Л.С. Выготского.
2. Психологическая физиология.
3. Психосоматический симптом как феномен культуры.
4. Смысл телесного ощущения.
5. Смыслы болезни: преградный, позитивный, конфликтный

ЗАДАНИЯ К ПРАКТИЧЕСКИМ ЗАНЯТИЯМ РАЗДЕЛА 5

Форма практического задания: контрольная работа

Темы контрольных работ:

1. Виды психосоматических расстройств.
2. Влияние психического состояния на соматическое.
3. Абдоминальный болевой синдром.
4. Варианты психических нарушений у разных групп.
5. Варианты психосоматических заболеваний.
6. Варианты психосоматических нарушений.
7. Взаимосвязь отрицательных эмоций с психопатологическими состояниями организма.
8. Взаимосвязь психических и соматических заболеваний.
9. Влияние настроения человека на возникновение и течение заболевания.
10. Влияние поведения и отношения больного к своей болезни на ее развитие.
11. Влияние страхов на личность и поведение больного.
12. Гипотезы возникновения психосоматических заболеваний.
13. Зависимость расстройств чувствительности от распределения корешковой иннервации
14. Значение психосоматической патологии в современной медицинской практике.
15. Историческая эволюция понятия соматизированной депрессии

РУБЕЖНЫЙ КОНТРОЛЬ К РАЗДЕЛУ 5:

форма рубежного контроля – письменное тестирование

1. Кто ввел термин “психосоматика”?

- а) И.Г. Малкина-Пых;
- б) И.Хайнрот;
- в) А.С. Кулаков;
- г) Луиза Хей.

2. Какая основная цель психосоматики и психологии телесности?

- а) Разработка методов психотерапии;
- б) Выявление связи между психологическими факторами и течением соматического заболевания;
- в) Изучение особенностей личности соматических больных;
- г) Изучение того, как внешняя среда влияет на организм.

3. К основным вопросам психосоматики не относятся:

- а) Вопрос о выборе личности;
- б) Вопрос о пусковом механизме паталогического процесса;
- в) Вопрос о причинах психоза;
- г.) Вопрос о «выборе органа».

4. Риск возникновения соматического заболевания может увеличить такая особенность как:

- а) фрустрация;
- б) диссонансное поведение;
- в) агрессия;
- г) аутизация.

5. К основным психосоматическим заболеваниям НЕ относится:

- а) Язвенная болезнь желудка;
- б) Бронхиальная астма;
- в) Сахарный диабет;
- г) Цистит.

6. Неспособность распознать и выразить свои чувства называется:

- а) Алексия;
- б) Алекситимия;
- в) Апраксия;
- г) Амнезия.

7. Для психосоматической семьи характерно:

- а) Ребенок и его болезнь играют роль буфера в семейных конфликтах;
- б) Уделяется внимание совместным развлечениям;
- в) Члены семьи могут обращаться за помощью к специалистам;
- г) Симбиотическая связь ребенка с родителями.

8. К формированию алекситимии может привести:

- а) Нечто распространенное, типичное в выражении эмоций;
- б) Соответствие ожиданиям;
- в) Общий закон поведения;
- г) Ранняя смерть одного из родителей.

9. Теорию психосоматической семьи разработал:

- а) Фрейд;
- б) Донбар;
- в) Александер;
- г) Минухин.

10. Оценка уровня депрессии у больных психосоматическим заболеваниями возможна при помощи опросника:

- а) Цунга;
- б) Тейлора;
- в) Спилберга-Ханина;

г) Леонгарда.

РАЗДЕЛ 6. ФЕНОМЕНОЛОГИЯ ТЕЛЕСНОСТИ.

Цель: формирование у студентов представлений о теле и телесности, как предмете изучения в психологии.

Перечень изучаемых элементов содержания

Феномены тела и телесности. Тело в онтогенезе. Тело как объекта сознания. Возможность существования тела как объекта сознания. Тело как физический механизм. Тело и организм. Субъект – тело – объект. «Внутреннее» тело. «Прозрачность» и «непрозрачность» тела. Психопатологические феномены отчуждения. Возможность осознания субъектом себя (объективация субъекта). Универсальный критерий различения «моего»/«чужого» в феноменах отчуждения сознания. Самость и отчуждение как утрата чувства самости. Эмпирическое Я. Истинность субъекта и Оно. Фантомность мира как вариант приспособления к миру. Присвоение против отчуждения. Рефлексия субъекта.

Вопросы для самоподготовки:

6. Понимание телесности в контексте культурно- исторической концепции развития психики Л.С. Выготского.
7. Психологическая физиология.
8. Психосоматический симптом как феномен культуры.
9. Смысл телесного ощущения.
10. Смыслы болезни: преградный, позитивный, конфликтный

ЗАДАНИЯ К ПРАКТИЧЕСКИМ ЗАНЯТИЯМ РАЗДЕЛА 5

Форма практического задания: контрольная работа

Темы контрольных работ:

1. Теоретические основания изучения объективации телесного опыта.
2. Первичное и вторичное означение интрацептивных ощущений.
3. Влияние вторичного означения на интрацептивные ощущения.
4. Культурное тело.
5. Конверсия как патология «культурного» тела.
6. Сексуальное «культурное» тело.
7. Формирование человеческой сексуальности.
8. «Культурная» патология эротического тела.
9. «Религиозное тело».
10. «Болезненное тело».
11. Границы «Я». Трудности формирования, определения и удержания границы тела.
12. Границы «автономности и предсказуемости» тела.
13. Возможность существования тела как объекта сознания.
14. Проблема «истинного» субъекта.
15. Я, «иной», тело.

РУБЕЖНЫЙ КОНТРОЛЬ К РАЗДЕЛУ 6:

форма рубежного контроля – письменное тестирование

1. Сопоставьте правильно типы телосложения и темпераменты по Э.Кречмеру:
 - а) Астенический а) Иксотимик;
 - б) Атлетический б) Шизотимик;

- в) Атлетический Д) Мезоморфный;
г) Пикнический Е) Экторморфный.
2. Концепция двухфазной психологической защиты (вытеснения), предложенная А. Митчерлихом, подразумевает следующую последовательность развития психосоматического заболевания:
- а) психическая фаза → телесная фаза;
 - б) телесная фаза → психическая фаза;
 - в) компенсация → декомпенсация;
 - г) психическая → декомпенсация.
3. Виды болезней и системы организма по У. Шутцу:
- а) Болезни присоединения;
 - б) Болезни контроля;
 - в) Болезни открытости.
4. Отклоняющееся поведение человека, причиняющее моральный, физический и материальный ущерб другим людям или вызывающее у них психический дискомфорт:
- а) фрустрация;
 - б) диссонансное поведение;
 - в) агрессия;
 - г) аутизация.
5. Отклоняющееся поведение человека, вызванное непреодолимым препятствием, преградой (физической и нравственной), мешающей достижению цели и удовлетворению потребности, что сопровождается переживаниями разочарования, раздражения, носит название:
- а) компульсивного поведения;
 - б) импульсивного поведения;
 - в) фрустрации;
 - г) аутизации.
6. Поставьте фазы отделения ребенка от матери по М. Малер в правильном порядке:
- а) симбиоз;
 - б) сепарация;
 - в) аутизация;
 - г) индивидуация.
7. Для теории психосоматического заболевания Дж. Л. Инджела характерно все нижеперечисленное, кроме:
- а) потеря объекта;
 - б) отказ от веры в будущее;
 - в) стремление к самореализации;
 - г) инфантильное Эго.
8. Современные тенденции развития психосоматической медицины характеризуются усилением акцента на:
- а) вопросах этиологии;
 - б) вопросах патогенеза;
 - в) вопросах диагностики;
 - г) вопросах терапии.
9. При обсессивно-фобических расстройствах наиболее вероятны следующие соматические проявления:
- а) расстройства стула;
 - б) кардиалгии;
 - в) чувство нарушения сердечного ритма;
 - г) рвота.
10. Отказ онкологического больного признать факт заболевания скорее всего будет следствием:
- а) бредовых идей;
 - б) реакции личности на заболевание;

- в) низкого интеллекта;
- г) депрессии.

РАЗДЕЛ 3. УЧЕБНО-МЕТОДИЧЕСКОЕ ОБЕСПЕЧЕНИЕ САМОСТОЯТЕЛЬНОЙ РАБОТЫ ОБУЧАЮЩИХСЯ ПО ДИСЦИПЛИНЕ (МОДУЛЮ)

3.1. Виды самостоятельной работы обучающихся по дисциплине (модулю)

Очной формы обучения

Раздел, тема	Количество часов	Вид самостоятельной работы
Модуль 1. (семестр 5)		
РАЗДЕЛ 1. История развития учения о психосоматических соотношениях и его основные понятия.	6	Подготовка реферата
		Выполнение кейс - задания
		Подготовка проекта
	7	Самостоятельное изучение материала раздела/темы
РАЗДЕЛ 2. Диагностика в психосоматике	7	Подготовка реферата
		Выполнение кейс - задания
		Подготовка проекта
	7	Самостоятельное изучение материала раздела/темы
РАЗДЕЛ 3. Частная психосоматика.	5	Подготовка реферата
		Выполнение кейс - задания
		Подготовка проекта
	4	Самостоятельное изучение материала раздела/темы

РАЗДЕЛ 4. Общие принципы психокоррекции и психологической реабилитации психосоматических пациентов.	4	Подготовка реферата
		Выполнение кейс - задания
		Подготовка проекта
	4	Самостоятельное изучение материала раздела/темы
РАЗДЕЛ 5. Теоретические основы психологии телесности	4	Подготовка реферата
		Выполнение кейс - задания
		Подготовка проекта
	4	Самостоятельное изучение материала раздела/темы
РАЗДЕЛ 6. Феноменология телесности.	3	Подготовка реферата
		Выполнение кейс - задания
		Подготовка проекта
	3	Самостоятельное изучение материала раздела/темы
Общий объем по модулю/семестру, часов	22	
Общий объем по дисциплине (модулю), часов	55	

3.2. Задания для самостоятельной работы

Задания для самостоятельной работы к Разделу 1

Перечень тем рефератов к Разделу 1:

1. Предмет и задачи психосоматики.
2. Особенности современной психосоматики.
3. Классификация психосоматических расстройств.
4. Патогенез психосоматических расстройств.
5. Образ тела и телесное ощущение.
6. Факторы формирования индивидуальных особенностей телесности.
7. Нарушения телесности при расстройствах пищевого поведения.
8. Векторы качества психических процессов.
9. Фантом тела и фантомные ощущения.
10. Конверсионные и диссоциативные расстройства.
11. Значение и смысл телесного ощущения.
12. Проблема верификации телесных ощущений.
13. Основные принципы диагностики психосоматических расстройств.
14. Основные методы диагностики психосоматических расстройств.

Литература для самостоятельного изучения к Разделу 1

1. Рождественский, Д. С. Психосоматика: психоаналитический подход : учебное пособие для вузов / Д. С. Рождественский. — 2-е изд. — Москва : Издательство Юрайт, 2023. — 235 с. — (Высшее образование). — ISBN 978-5-534-11247-4. — Текст : электронный // Образовательная платформа Юрайт [сайт]. — URL: <https://urait.ru/bcode/518267> (дата обращения: 10.03.2023).

2. Дереча, В. А. Психогенные переживания и расстройства : учебное пособие для вузов / В. А. Дереча, Г. И. Дереча. — Москва : Издательство Юрайт, 2023. — 195 с. — (Высшее образование). — ISBN 978-5-534-13275-5. — Текст : электронный // Образовательная платформа Юрайт [сайт]. — URL: <https://urait.ru/bcode/519218> (дата обращения: 10.03.2023).

Задания для самостоятельной работы к Разделу 2

Перечень тем рефератов к Разделу 2:

1. Факторы психосоматических расстройств в детском и подростковом возрасте.
2. Формирование телесности в подростковом возрасте в норме и патологии, факторы влияния на механизм формирования.
3. Возрастные особенности восприятия собственного тела.
4. Проблема объективации телесного опыта. Психотерапия расстройств данного спектра.
5. Алекситимия. Основные понятия, категории психологии телесности.
6. Роль семьи и ближайшего окружения в формировании психосоматических заболеваний.
7. Психосоматический симптом как результат дисфункции семейной системы.
8. Модели исследования характерные для психосоматики.
9. Роль типов поведения в происхождении психосоматических симптомов.
10. Конверсионная модель Фрейда. Социальные позиции и диспозиционное поведение личности.

Литература для самостоятельного изучения к Разделу 2

1. Малкина-Пых, И. Г. Психосоматика : учебник : [16+] / И. Г. Малкина-Пых. — Москва ; Берлин : Директ-Медиа, 2019. — 423 с. : табл. — Режим доступа: по подписке. — URL: <https://biblioclub.ru/index.php?page=book&id=595463> (дата обращения: 10.03.2023). — Библиогр.: с. 401-420. — ISBN 978-5-4499-1464-4. — DOI 10.23681/595463. — Текст : электронный.

2. Малкина-Пых, И. Г. Психосоматика : практикум : [16+] / И. Г. Малкина-Пых. — Москва ; Берлин : Директ-Медиа, 2019. — 459 с. : ил., табл. — Режим доступа: по подписке. —

URL: <https://biblioclub.ru/index.php?page=book&id=598196> (дата обращения: 10.03.2023). – Библиогр.: с. 450-457. – ISBN 978-5-4499-1600-6. – DOI 10.23681/598196. – Текст : электронный.

Задания для самостоятельной работы к Разделу 3

Перечень тем рефератов к Разделу 3:

1. Психосоматический подход в медицине и психологии.
2. Особенности личности и возникновение психосоматических расстройств.
3. Психосоматическая семья.
4. Психосоматические заболевания. Злокачественные новообразования.
5. Психосоматические заболевания. Нарушения дыхательной системы.
6. Психосоматические заболевания. Нарушения сердечно-сосудистой системы.
7. Психосоматические расстройства. Желудочно-кишечные заболевания.
8. Основные принципы диагностики психосоматических расстройств.
9. Диагностика психосоматических расстройств у детей.
10. Кожный зуд: проявления, психологические причины.

Литература для самостоятельного изучения к Разделу 3

1. Кадыров, Р. В. Посттравматическое стрессовое расстройство (PTSD) : учебник и практикум для вузов / Р. В. Кадыров. — 2-е изд., перераб. и доп. — Москва : Издательство Юрайт, 2023. — 644 с. — (Высшее образование). — ISBN 978-5-534-12558-0. — Текст : электронный // Образовательная платформа Юрайт [сайт]. — URL: <https://urait.ru/bcode/518664> (дата обращения: 10.03.2023).

2. Мищенко, Л. В. Психотравма. Предотвращение рецидивов. Технологии социально-психологического сопровождения : практическое пособие / Л. В. Мищенко. — 2-е изд., перераб. и доп. — Москва : Издательство Юрайт, 2023. — 225 с. — (Профессиональная практика). — ISBN 978-5-534-07852-7. — Текст : электронный // Образовательная платформа Юрайт [сайт]. — URL: <https://urait.ru/bcode/516287> (дата обращения: 10.03.2023).

Задания для самостоятельной работы к Разделу 4

Перечень тем рефератов к Разделу 4:

1. Эффективность психотерапии/психокоррекции психосоматических расстройств.
2. История становления психодиагностики, психокоррекции/психотерапии.
3. Сущность диагностического, психокоррекционного и психотерапевтического процессов.
4. Современные вопросы психодиагностики, психокоррекции и психотерапии психосоматических расстройств и состояний.
5. Основные психокоррекционные подходы к оказанию помощи пациентам с психосоматическими расстройствами
6. Основные направления, формы и методы коррекционной и психотерапевтической работы в психосоматике.
7. Понятие комплайенса, его значение в психокоррекции и психотерапии.
8. Особенности и показания индивидуальной коррекционной работы. Особенности и показания групповой коррекционной работы.
9. Негативная роль стигматизации и ее преодоление.
10. Особенности выстраивания работы относительно запроса клиента в разных ситуациях.
11. Основные направления профилактики психосоматических расстройств

Литература для самостоятельного изучения к Разделу 4

1. Малкина-Пых, И. Г. Психосоматика : учебник : [16+] / И. Г. Малкина-Пых. – Москва ; Берлин : Директ-Медиа, 2019. – 423 с. : табл. – Режим доступа: по подписке. – URL: <https://biblioclub.ru/index.php?page=book&id=595463> (дата обращения: 10.03.2023). – Библиогр.: с. 401-420. – ISBN 978-5-4499-1464-4. – DOI 10.23681/595463. – Текст : электронный.

2. Малкина-Пых, И. Г. Психосоматика : практикум : [16+] / И. Г. Малкина-Пых. – Москва ; Берлин : Директ-Медиа, 2019. – 459 с. : ил., табл. – Режим доступа: по подписке. – URL: <https://biblioclub.ru/index.php?page=book&id=598196> (дата обращения: 10.03.2023). – Библиогр.: с. 450-457. – ISBN 978-5-4499-1600-6. – DOI 10.23681/598196. – Текст : электронный.

Задания для самостоятельной работы к Разделу 5

Перечень тем рефератов к Разделу 5.

1. Факторы психосоматических расстройств в детском и подростковом возрасте.
2. Формирование телесности в подростковом возрасте в норме и патологии, факторы влияния на механизм формирования.
3. Возрастные особенности восприятия собственного тела.
4. Проблема объективации телесного опыта. Психотерапия расстройств данного спектра.
5. Алекситимия. Основные понятия, категории психологии телесности.
6. Роль семьи и ближайшего окружения в формировании психосоматических заболеваний.
7. Психосоматический симптом как результат дисфункции семейной системы.
8. Модели исследования характерные для психосоматики.
9. Роль типов поведения в происхождении психосоматический симптомов.
10. Конверсионная модель Фрейда. Социальные позиции и диспозиционное поведение личности.

Литература для самостоятельного изучения к Разделу 5.

1. Кадыров, Р. В. Посттравматическое стрессовое расстройство (PTSD) : учебник и практикум для вузов / Р. В. Кадыров. — 2-е изд., перераб. и доп. — Москва : Издательство Юрайт, 2023. — 644 с. — (Высшее образование). — ISBN 978-5-534-12558-0. — Текст : электронный // Образовательная платформа Юрайт [сайт]. — URL: <https://urait.ru/bcode/518664> (дата обращения: 10.03.2023).

2. Мищенко, Л. В. Психотравма. Предотвращение рецидивов. Технологии социально-психологического сопровождения : практическое пособие / Л. В. Мищенко. — 2-е изд., перераб. и доп. — Москва : Издательство Юрайт, 2023. — 225 с. — (Профессиональная практика). — ISBN 978-5-534-07852-7. — Текст : электронный // Образовательная платформа Юрайт [сайт]. — URL: <https://urait.ru/bcode/516287> (дата обращения: 10.03.2023).

Задания для самостоятельной работы к Разделу 5

Перечень тем рефератов к Разделу 5.

1. Факторы психосоматических расстройств в детском и подростковом возрасте.
2. Формирование телесности в подростковом возрасте в норме и патологии, факторы влияния на механизм формирования.
3. Возрастные особенности восприятия собственного тела.
4. Проблема объективации телесного опыта. Психотерапия расстройств данного спектра.
5. Алекситимия. Основные понятия, категории психологии телесности.
6. Роль семьи и ближайшего окружения в формировании психосоматических заболеваний.
7. Психосоматический симптом как результат дисфункции семейной системы.
8. Модели исследования характерные для психосоматики.
9. Роль типов поведения в происхождении психосоматический симптомов.

10. Конверсионная модель Фрейда. Социальные позиции и диспозиционное поведение личности.

Задания для самостоятельной работы к Разделу 6

Перечень тем рефератов к Разделу 6.

1. Границы «Я». Трудности определения границы тела.
2. Субъект-объектная диссоциация.
3. Возрастные особенности восприятия собственного тела.
4. Проблема объективации телесного опыта. Психотерапия расстройств данного спектра.
5. Феномен тела.
6. Тело в онтогенезе.
7. Психосоматический синдром.
8. Этапы и задачи синдромного анализа телесности.
9. Роль типов поведения в происхождении психосоматический симптомов.
10. Психосоматическая проблема как проблема контроля над телом.

Литература для самостоятельного изучения к Разделу 6.

1. Кадыров, Р. В. Посттравматическое стрессовое расстройство (PTSD) : учебник и практикум для вузов / Р. В. Кадыров. — 2-е изд., перераб. и доп. — Москва : Издательство Юрайт, 2023. — 644 с. — (Высшее образование). — ISBN 978-5-534-12558-0. — Текст : электронный // Образовательная платформа Юрайт [сайт]. — URL: <https://urait.ru/bcode/518664> (дата обращения: 10.03.2023).

2. Мищенко, Л. В. Психотравма. Предотвращение рецидивов. Технологии социально-психологического сопровождения : практическое пособие / Л. В. Мищенко. — 2-е изд., перераб. и доп. — Москва : Издательство Юрайт, 2023. — 225 с. — (Профессиональная практика). — ISBN 978-5-534-07852-7. — Текст : электронный // Образовательная платформа Юрайт [сайт]. — URL: <https://urait.ru/bcode/516287> (дата обращения: 10.03.2023).

3.3. Методические указания к самостоятельной работе по дисциплине (модулю)

Освоение слушателями программы предполагает изучение материалов дисциплин (модулей) в ходе самостоятельной работы.

Для успешного освоения дисциплины (модуля) и достижения поставленных целей необходимо внимательно ознакомиться с рабочей программой дисциплины (модуля), доступной в электронной информационно-образовательной среде РГСУ.

Следует обратить внимание на списки основной и дополнительной литературы, на предлагаемые преподавателем ресурсы информационно-телекоммуникационной сети Интернет. Эта информация необходима для самостоятельной работы обучающегося.

Для более углубленного изучения темы задания для самостоятельной работы рекомендуется выполнять параллельно с изучением данной темы. При выполнении заданий по возможности используйте наглядное представление материала.

Самостоятельная работа включает разнообразный комплекс видов и форм работы обучающихся.

Написание реферата (доклада).

Требования к структуре реферата (доклада):

Работа должна содержать систематизацию и краткое изложение материала из не менее 5-и литературных источников (монографий, научных статей и докладов) по выбранной теме.

Основные требования к оформлению:

Структура доклада (реферата): 1) титульный лист; 2) содержание (в нем последовательно указываются названия пунктов доклада (реферата), указываются страницы, с которых начинается каждый пункт); 3) введение (формулируется суть исследуемой проблемы, обосновывается выбор темы, определяются ее значимость и актуальность, указываются цель и задачи доклада (реферата), дается характеристика используемой литературы); 4) основная часть (каждый раздел ее доказательно раскрывает исследуемый вопрос); 5) выводы и заключение (подводятся итоги или делается обобщенный вывод по теме доклада (реферата)); 6) литература.

Доклад (реферат) оформляется на одной стороне листа белой бумаги формата А4 (210x297 мм). Интервал межстрочный -полуторный. Цвет шрифта - черный. Гарнитура шрифта основного текста - «Times New Roman» или аналогичная. Кегль (размер) от 12 до 14 пунктов. Размеры полей страницы (не менее): правое 10 мм, верхнее – 15 мм, нижнее – 20 мм, левое - 25 мм. Формат абзаца: полное выравнивание («по ширине»). Отступ красной строки одинаковый по всему тексту – 15 мм. Страницы должны быть пронумерованы с учётом титульного листа (на титульном листе номер страницы не ставится). В работах используются цитаты, статистические материалы. Эти данные оформляются в виде сносок (ссылок и примечаний). Внутритекстовые, подстрочные и затекстовые библиографические ссылки должны оформляться в соответствии с ГОСТ Р 7.0.5-2008 «Библиографическая ссылка». Общие требования и правила составления».

Реферат (доклад) сдается в бумажном и электронном виде (10 - 20 печатных страниц).

При проверке реферата (доклада) на антиплагиат - www.antiplagiat.ru - (более 50% заимствований) работа не принимается.

Выполнение тестовых заданий.

Тестовые задания содержат вопросы и 3-4 варианта ответа по базовым положениям изучаемой темы, составлены с расчетом на знания, полученные слушателями в процессе изучения темы.

Тестовые задания выполняются в письменной или электронной форме и сдаются преподавателю, ведущему дисциплину (модуль).

Написание эссе.

Эссе - вид самостоятельной исследовательской работы обучающихся, с целью углубления и закрепления теоретических знаний и освоения практических навыков. Цель эссе состоит в развитии самостоятельного творческого мышления и письменного изложения собственных мыслей. При написании эссе слушатель должен представить развернутый письменный ответ на теоретический или практический актуальный вопрос, объявленный преподавателем в аудитории непосредственно перед ее написанием. В процессе написания эссе разрешается пользоваться нормативно-правовыми актами, конспектом лекций (в печатном виде). Использование интернет-ресурсов не допускается. Темы эссе преподаватель предлагает из числа тех, которые слушатели уже рассматривали на лекциях или семинарских занятиях, исходя из содержания заданий в составе оценочных средств. По решению преподавателя, в качестве темы эссе может быть выбрана одна или несколько тем, которые могут быть распределены между слушателями по желанию.

Эссе проводится письменно, по объему не более 3-х печатных листов.

Требования к оформлению эссе:

Эссе выполняется на компьютере (гарнитура Times New Roman, шрифт 14) через 1,5 интервала с полями: верхнее, нижнее – 2; правое – 3; левое – 1,5. Отступ первой строки абзаца – 1,25. Сноски – постраничные. Таблицы и рисунки встраиваются в текст работы. При этом обязательный заголовок таблицы надо размещать над табличным полем, а рисунки

сопровождать подрисуночными подписями. При включении в эссе нескольких таблиц и/или рисунков их нумерация обязательна. Обязательна и нумерация страниц. Их целесообразно проставлять внизу страницы – по середине или в правом углу. Номер страницы не ставится на титульном листе, но в общее число страниц он включается. Объем эссе, без учета приложений, не должен превышать 5 страниц. Значительное превышение установленного объема является недостатком работы и указывает на то, что слушатель не сумел отобрать и переработать необходимый материал.

Работа должна содержать собственные умозаключения по сути поставленной проблемы, включать самостоятельно проведенный анализ по сути этой проблемы, выводы, обобщающие авторскую позицию по поставленной проблеме.

РАЗДЕЛ 4. ОЦЕНОЧНЫЕ МАТЕРИАЛЫ ПО ДИСЦИПЛИНЕ (МОДУЛЮ)

4.1. Форма промежуточной аттестации обучающегося по дисциплине (модулю)

Контрольным мероприятием промежуточной аттестации обучающихся по дисциплине (модулю) является **зачет и экзамен**, который проводится в **устной** форме.

4.2. Оценочные материалы, определяющие процедуры оценивания знаний, умений, навыков и (или) опыта деятельности, характеризующих этапы формирования компетенций

4.2.1. Организационные основы применения балльно-рейтинговой системы оценки успеваемости обучающихся по дисциплине (модулю)

Оценка качества освоения обучающимися дисциплины (модуля) реализуется в формате балльно-рейтинговой системы оценки успеваемости обучающихся (БРСО).

БРСО в ходе текущего контроля успеваемости и промежуточной аттестации осуществляется по 100-балльной шкале.

Академический рейтинг обучающегося по дисциплине (модулю) складывается из результатов:

- текущего контроля успеваемости (максимальный текущий рейтинг обучающегося 80 рейтинговых баллов);
- промежуточной аттестации (максимальный рубежный рейтинг обучающегося 20 рейтинговых баллов).

Условия оценки освоения обучающимся дисциплины (модуля) в формате БРСО доводятся преподавателем до сведения обучающихся на первом учебном занятии, а также размещены в свободном доступе в электронной информационно-образовательной среде Университета.

4.2.2. Проведение текущего контроля успеваемости обучающихся по дисциплине (модулю) в соответствии с балльно-рейтинговой системой оценки успеваемости обучающегося

В течение учебного семестра до промежуточной аттестации на основании утвержденной рабочей программы дисциплины (модуля) формируется текущий рейтинг обучающегося. Текущий рейтинг обучающегося складывается как сумма рейтинговых баллов, полученных им в течение учебного семестра по всем видам учебных занятий по дисциплине (модулю).

В процессе текущего контроля оцениваются следующие действия обучающегося, направленные на освоение компетенций в рамках изучения учебной дисциплины:

– академическая активность (посещаемость учебных занятий, самостоятельное изучение содержания учебной дисциплины в электронной информационно-образовательной среде, соблюдение сроков сдачи практических заданий и текущих контрольных мероприятий и др.);

– выполнение и сдача текущих и итогового практических заданий (эссе, рефераты, творческие задания, кейс-задания, лабораторные работы, расчетные задания и др., активное участие в групповых интерактивных занятиях (дискуссии, WiKi-проекты и др.), защита проектов и др.);

– прохождение рубежей текущего контроля, включая соблюдение графика их прохождения в электронной информационно-образовательной среде.

Для планирования расчета текущего рейтинга обучающегося используются следующие пропорции:

Вид учебного действия	Максимальная рейтинговая оценка, баллов
академическая активность	10
практические задания	40
<i>из них: текущие практические задания</i>	20
<i>итоговое практическое задание</i>	20
рубежи текущего контроля	30
ИТОГО:	80

В течение учебного семестра по дисциплине (модулю) обучающимся должен быть накоплен текущий рейтинг не менее 52 рейтинговых баллов (65% от максимального значения текущего рейтинга).

Необходимыми условиями допуска обучающегося к промежуточной аттестации по дисциплине являются положительное прохождение обучающимся не менее 65% рубежей текущего контроля с накоплением не менее 65% максимального рейтингового балла за каждый рубеж текущего контроля и положительное выполнение итогового практического задания с накоплением не менее 65% максимального рейтингового балла, установленного за итоговое практическое задание.

Невыполнение вышеуказанных условий является текущей академической задолженностью, которая должна быть ликвидирована обучающимся до контрольного мероприятия промежуточной аттестации.

Сведения о наличии у обучающихся текущей академической задолженности, сроках и порядке добора рейтинговых баллов для её ликвидации доводятся до обучающихся педагогическим работником.

В случае неликвидации текущей академической задолженности, педагогический работник обязан во время контрольного мероприятия промежуточной аттестации поставить обучающемуся 0 рейтинговых баллов. В этом случае ликвидация текущей академической задолженности возможна в периоды проведения повторной промежуточной аттестации.

4.2.3. Проведение промежуточной аттестации обучающихся по дисциплине (модулю) в соответствии с балльно-рейтинговой системой оценки успеваемости обучающегося

Промежуточная аттестация по дисциплине (модулю) проводится в соответствии с Положением о промежуточной аттестации обучающихся по основным профессиональным образовательным программам в Российском государственном социальном университете и Положением о балльно-рейтинговой системе оценки успеваемости обучающихся по основным профессиональным образовательным программам в Российском государственном социальном университете в действующей редакции.

На промежуточную аттестацию отводится 20 рейтинговых баллов.

Ответы обучающегося на контрольном мероприятии промежуточной аттестации оцениваются педагогическим работником по 20 - балльной шкале, а итоговая оценка по дисциплине (модулю) выставляется по пятибалльной системе для дифференцированного зачета.

Критерии выставления оценки определяются Положением о балльно-рейтинговой системе оценки успеваемости обучающихся по основным профессиональным образовательным программам высшего образования - программам бакалавриата, программам специалитета, программам магистратуры в Российском государственном социальном университете.

В процессе определения рубежного рейтинга обучающегося используется следующая шкала:

Рубежный рейтинг	Критерии оценки освоения обучающимся учебной дисциплины в ходе контрольных мероприятий промежуточной аттестации
19-20 рейтинговых баллов	обучающийся глубоко и прочно усвоил программный материал, исчерпывающе, последовательно, грамотно и логически стройно его излагает, тесно увязывает с задачами и будущей деятельностью, не затрудняется с ответом при видоизменении задания, свободно справляется с задачами и практическими заданиями, правильно обосновывает принятые решения, умеет самостоятельно обобщать и излагать материал, не допуская ошибок
16-18 рейтинговых баллов	обучающийся твердо знает программный материал, грамотно и по существу излагает его, не допуская существенных неточностей в ответе на вопрос, может правильно применять теоретические положения и владеет необходимыми умениями и навыками при выполнении практических заданий
13-15 рейтинговых баллов	обучающийся освоил основной материал, но не знает отдельных деталей, допускает неточности, недостаточно правильные формулировки, нарушает последовательность в изложении программного материала и испытывает затруднения в выполнении практических заданий
1-12 рейтинговых баллов	обучающийся не знает значительной части программного материала, допускает существенные ошибки, с большими затруднениями выполняет практические задания
0 рейтинговых баллов	не аттестован

4.3. Перечень заданий для проведения текущей и промежуточной оценки знаний, умений, навыков и (или) опыта деятельности, характеризующих этапы формирования компетенций

4.3.1. Оценочные материалы для проведения текущей аттестации и рубежного контроля, обучающихся по дисциплине (модулю)

Раздел - 1 «История развития учения о психосоматических соотношениях и его основные понятия»

Форма рубежного контроля – кейс-задание

Код контролируемой компетенции – ПК-3, ПК-6, ПК-10, ПК-12, ПК-17

Вопросы/задания рубежного контроля:

Кейс-задание. Больной поступил с жалобами на боли в области желудка, усиливающиеся после приема пищи. Около 15 лет страдает язвенной болезнью желудка с периодическими осенними

обострениями. Работает спасателем в МЧС, работу считает нервной, связанной с частыми незапланированными командировками. Несмотря на это, пытается дослужиться до пенсии.

Настроение тревожное, подавленное, чувство тоски. Беспокоится по поводу возможных осложнений заболевания (кровотечение) и вреда для здоровья от назначенного врачом медикаментозного лечения. Пытается сам читать медицинскую литературу о язвенной болезни, использовать опыт народной медицины, обращался за лечением к лекарям, без медицинского образования. Сопоставляет рекомендации разных специалистов, перепроверяет их, пытается сам анализировать результаты обследований.

Вопросы для развернутых ответов:

1. К какому классу заболеваний относится язвенная болезнь желудка?
2. Какой фактор является особенно патогенным и влияет на течение заболевания?
3. Какой тип отношения к болезни можно диагностировать у больного?

Краткий вариант ответа:

1. Психосоматозы.
2. Профессиональная деятельность.
3. Тревожный.

Раздел – 2 «Диагностика в психосоматике»

Форма рубежного контроля – кейс-задание

Код контролируемой компетенции – ПК-3,ПК-6, ПК-10,ПК-12, ПК-17

Вопросы/задания рубежного контроля:

Кейс-задание. Мужчина в возрасте 28 лет, банковский служащий, никогда не был женат, был единственным ребенком в семье, воспитывался только матерью и бабушкой. Был достаточно избалован ими и имел к ним чрезмерную привязанность. Когда больному было 15 лет, умерла бабушка. Данную ситуацию перенес крайне тяжело, ощущал чувство одиночества. На этом фоне возник первый криз в виде сосудистого приступа. Необходимо отметить, что бабушка страдала ишемической болезнью сердца. С этого периода стал тщательно следить за своим здоровьем, особенно за работой сердца. Также требовал от матери, чтобы она постоянно обследовалась. Несмотря на молодой возраст и необходимость работать сверхурочно, избегал любых физических нагрузок, отказывался от сверхурочной работы. Также избегал сексуальных контактов, т.к. ощущал «у него учащается сердцебиение», что по его мнению может привести к развитию инфаркта миокарда.

Назовите диагноз данного больного и дайте развернутый ответ.

Раздел – 3 «Частная психосоматика.»

Форма рубежного контроля – кейс-задание

Код контролируемой компетенции – ПК-3,ПК-6, ПК-10,ПК-12, ПК-17

Вопросы/задания рубежного контроля:

Кейс-задание. Женщина в возрасте 27 лет, замужем ранее не была, находится в разлуке с сексуальным партнером, жалуется на подавленность, гнев, страх перед одиночеством и отсутствием перспектив выйти замуж. Ощущение «полной пустоты» стало поводом к интенсивной еде. Порой даже не замечает, что и сколько съедает. С детства всегда была полным ребенком. Сколько себя помнит, всегда на любое внешнее выражение каких-либо детских реакции мать и бабушка предлагали ей поесть. К подростковому возрасту стала считать

себя «несовершенной», «несостоятельной» и очень ранимой. Сексуальный партнер, с которым у нее произошел разрыв, был первым мужчиной в ее жизни. За последние 3 месяца прибавила в весе более чем 20 кг. Пыталась проходить курсы похудения, в том числе и до момента психотравмы, которые оказывались неэффективными. Назовите причину нарастания ожирения, проведите дифференциальный диагноз. Разверните ответ.

Раздел – 4 «Общие принципы психокоррекции и психологической реабилитации психосоматических пациентов»

Форма рубежного контроля – письменное тестирование

Код контролируемой компетенции – ПК-3, ПК-6, ПК-10, ПК-12, ПК-17

Вопросы/задания рубежного контроля:

Кейс-задание. Мужчина в возрасте 43 лет, работник городской администрации. С детства был склонен к приступам ярости и агрессии, что проявлялось уже в песочнице (отбирал у детей игрушки и дрался). Начиная с подросткового возраста, стал подчеркнуто уступчивым, вплоть до того, что не мог постоять за себя. По мере взросления и начала работы на административной должности стала нарастать раздражительность, особенно, если сталкивался с препятствиями, которые казались ему непреодолимыми. Себя называл «ломовой лошадкой». Крайне боялся увольнения и смены работы. Излишнее чувство ответственности всегда порождало у него усиление чувства гнева, неприязни и даже агрессивности по отношению к тем, кого он считал более удачливым в профессиональном плане. Постепенно у данной личности сформировалось состояние хронического напряжения и любая неординарная ситуация, в том числе не сложная, обуславливала у него повышение артериального давления. Назовите расстройство у данного больного. Определите стратегию психотерапии.

Раздел – 5 «Теоретические основы психологии телесности»

Форма рубежного контроля – письменное тестирование

Код контролируемой компетенции – ПК-3, ПК-6, ПК-10, ПК-12, ПК-17

Вопросы/задания рубежного контроля:

Кейс-задание. Пациента Н.Б.К., 40 лет, находящегося на амбулаторном лечении, беспокоили приступы удушья, чаще возникающие ночью и под утро, пароксизмальный кашель с отхождением небольшого стекловидной, вязкой мокроты. С детских лет страдает аллергическим дерматитом, вазомоторным ринитом. Приступы удушья начались в возрасте 35 лет вскоре после перенесенной пневмонии. В течение последнего года приступы удушья возникали спорадически. Больной пользовался ингаляциями β -адреноблокатора для купирования удушья. Последнее обострение началось две недели назад. Пароксизмы экспираторного диспноэ приняли упорный характер и с трудом купировались ингаляциями β -адреноблокатора. При рентгеноскопии грудной клетки выявлены явления эмфиземы. В анализах мокроты обнаружены эозинофилы, спирали Куршмана и кристаллы Шарко—Ледена. В течение последних двух лет больной обратил внимание на снижение потенции и вслед за

этим снижение либидо. При сборе анамнеза сексуальной сферы выявлено, что на фоне течения болезни и лекарственной терапии снизилось сексуальное влечение к женщине, стали реже, а затем почти пропали утренние эрекции, стало трудно добиться достаточной эрекции при проведении полового акта. Определите причину сексуальной дисфункции. Составьте рекомендации.

Раздел – 6 «Теоретические основы психологии телесности»

Форма рубежного контроля – кейс-задание.

Код контролируемой компетенции – ПК-3,ПК-6, ПК-10,ПК-12, ПК-17

Вопросы/задания рубежного контроля:

Кейс-задание. Больная К. С. Ю., 26 лет, звукооператор. Из анамнеза известно, что мать пациентки страдала головными болями. Возникновение головных болей отмечено в подростковом возрасте; чаще головные боли возникали в предменструальный период. Вначале головные боли носили эпизодический характер и, как правило, возникали на фоне больших эмоциональных нагрузок (экзамены и т. д.). Головные боли носили пульсирующий характер, часто заканчивались тошнотой и рвотой. После приступа оставались жалобы на утомляемость. Пациентка ранее пользовалась различными болеутоляющими препаратами. За помощью к врачам не обращалась. В последнее время головные боли носили упорный характер, до начала приступа появлялись явления мерцающей скотомы, затем развивалась пульсирующая головная боль, в ряде случаев боль оставалась до суток, в течение которых хотелось лежать, накрывшись одеялом, без движений. Больная начала все чаще принимать комбинированный препарат, оказывающий анальгезирующее и седативное действие, который скорее ослаблял болевые ощущения, чем купировал их. В 20 лет пациентка вступила в брак, в 21 год родила дочь. В период беременности приступы головной боли не повторялись. В 22 года она стала работать звукооператором, через некоторое время на высоте нагрузок, после ночных дежурств головные боли вернулись. Семейная жизнь протекала спокойно, но на фоне головной боли пациентка стала отказываться от интимных отношений.

Определите механизм возникновения сексуальной дисфункции. Составьте психотерапевтические рекомендации.

4.3.2. Оценочные материалы для проведения промежуточной аттестации обучающихся по дисциплине (модулю)

Коды контролируемой компетенций	Вопросы /задания
ПК-3; ПК-6; ПК-10; ПК-12; ПК-17	1. Психосоматика как направление медицины и направление клинической психологии. 2. История развития. Подход к пониманию психосоматических расстройств в отечественной и зарубежной психологии и медицине. 3. Психосоматический подход в

	<p>отечественной медицине.</p> <p>4. Конверсионные, функциональные синдромы и психосоматозы. Подход с позиций отдельных психологических школ и направлений.</p> <p>5. Ранние представления психоаналитической школы о психосоматических реакциях и заболеваниях.</p> <p>6. Понятия психосоматическая реакция, психосоматические расстройства, психосоматозы.</p> <p>7. Психосоматика как междисциплинарное направление.</p> <p>8. Характерологическое ориентированное направление в психосоматике.</p> <p>9. Теория интегративной модели заболевания. Психологическая составляющая болезни.</p> <p>10. Теория стресса в психосоматике.</p> <p>11. Соматизация, соматоформные расстройства, психосоматика Психологическая диагностика.</p> <p>12. Вероятные факторы риска психосоматических заболеваний.</p> <p>13. Роль семьи и семейных традиций в формировании модели поведения к болезни.</p> <p>14. Общая модель психологического подхода к лечению психосоматических заболеваний.</p> <p>15. Концепция алекситимии.</p> <p>16. Нейрофизиологическое направление в психосоматике.</p> <p>17. Нейропсихоиммунологическое направление в психосоматике. Работы И. П. Павлова, П. К. Анохина, И. Т. Курцина, Э. Росса.</p> <p>18. Анализ темперамента и характерологических черт личности и стратегии поведения. Психодиагностика в психосоматике.</p> <p>19. Основные методы и принципы психосоматических исследований.</p> <p>20. Принципы составления программы психодиагностического исследования психосоматического больного.</p> <p>21. Подход к изучению психосоматических проблем с позиции психоанализа.</p> <p>22. Психология тела в понимании В. Райха и А. Лоуэна.</p> <p>23. Развитие психосоматического подхода</p>
--	---

	<p>в медицине (Ф. Александер, Ф. Данбар).</p> <p>24. Подход к терапии соматических расстройств с позиции психологии выздоровления. Осознание и лечение.</p> <p>25. Психосоматические аспекты сердечно-сосудистых заболеваний. Психологическая профилактика и реабилитация больных данного контингента.</p> <p>26. Аутогенная тренировка в психологической коррекции соматических заболеваний.</p> <p>27. Психологическая защита больных невротизмом и психосоматическими расстройствами. Методы диагностики.</p> <p>28. Телесность человека. Различные виды интерпретации телесности. Принципы объективного подхода в исследовании телесности.</p> <p>29. Стресс и его влияние на организм и психическое здоровье.</p> <p>30. Телесно-ориентированные методы психотерапии и психокоррекции больных бронхиальной астмой.</p> <p>31. Основные принципы и методы психологической диагностики внутренней картины болезни.</p> <p>32. Методы психологической диагностики и коррекции в клинике внутренних болезней.</p> <p>33. Методы психологической диагностики и коррекции в клинике кожных болезней.</p> <p>34. Методы психологической диагностики и коррекции в клинике хирургических болезней.</p> <p>35. Психологические аспекты реакции на болезнь.</p> <p>36. Соматоформные расстройства. Определение, современные представления.</p> <p>37. Психокоррекция в онкологии. Основные направления.</p> <p>38. Посттравматические стрессовые расстройства. Лечение и реабилитация.</p> <p>39. Психологические факторы риска психосоматических заболеваний.</p> <p>40. Личностный рост в терапевтической группе. Организация групповой работы в соматическом стационаре.</p> <p>41. Особенности личности при невротических и психосоматических</p>
--	--

	<p>расстройствах.</p> <p>42. Психологическая диагностика в медицине. Организация и основные методы.</p> <p>43. Проективные методы исследования в клинике внутренних болезней.</p> <p>44. Личность и болезнь. Психосоматическое и соматопсихическое.</p> <p>45. Психодиагностика эмоционального состояния у больного в общесоматическом стационаре.</p> <p>46. Особенности реагирования на стресс и его роль в возникновении психосоматических заболеваний. Копинг-стратегии.</p> <p>47. Методика использования воображаемых образов в коррекции эмоционального состояния психосоматических больных.</p> <p>48. Проблема алекситимии и ее роль в патогенезе психосоматических заболеваний. Пути коррекции.</p> <p>49. Телесные и физиологические реакции на стресс. Их связь с проблемой психосоматики.</p> <p>50. Исследование образа тела в психосоматике.</p> <p>51. Роль эмоционально-личностных факторов в этиопатогенезе психосоматического заболевания.</p> <p>52. Позитивная (созидающая) визуализация, использование в психосоматике.</p> <p>53. Составление программы психологической помощи в стационаре общего профиля.</p> <p>54. Арттерапия в комплексной реабилитации больных.</p> <p>55. Позитивная психотерапия в клинике.</p> <p>56. Роль клинического психолога в лечении психосоматических заболеваний.</p> <p>57. Диагностика локус-контроля у психосоматического больного. Цели применения.</p> <p>58. Прогрессивная релаксация. Показания, диапазон применения в клинике.</p> <p>59. Когнитивный и бихевиоральный подход к терапии психосоматических реакций и заболеваний.</p> <p>60. Нарушения пищевого поведения. Психологическая помощь.</p> <p>61. Диагностические критерии психосоматического заболевания.</p>
--	--

	<p>62. Психосоматическая терапия в гастроэнтерологии (колиты, язвенная болезнь и др.).</p> <p>63. Депрессия как фактор риска психосоматических реакций. Психологическая диагностика и помощь.</p> <p>64. Показания к психокоррекции больных сахарным диабетом.</p> <p>65. Психосоматический подход в комплексной терапии бронхиальной астмы.</p> <p>66. Психосоматические проблемы в кардиологии.</p> <p>67. Психологическое тестирование в соматической практике.</p> <p>68. Использование модифицированной методики Сакса для исследования психосоматических больных.</p> <p>69. Методы исследования эмоционального состояния в клинике.</p> <p>70. Нарушение пищевого поведения как фактор психосоматического реагирования.</p> <p>71. Психологическая помощь больным при заболеваниях опорно-двигательного аппарата.</p> <p>72. Использование психодиагностических показателей для оценки эффективности проводимых психотерапевтических мероприятий.</p> <p>73. Психологическая помощь при ипохондрических расстройствах.</p> <p>74. Стабилизация психического и эмоционального состояния при подготовке к операции.</p> <p>75. Соматизированная депрессия. Психологическая коррекция с позиции когнитивно-бихевиорального подхода.</p>
--	---

РАЗДЕЛ 5. УСЛОВИЯ РЕАЛИЗАЦИИ ДИСЦИПЛИНЫ (МОДУЛЯ)

5.1. Перечень основной и дополнительной учебной литературы для освоения дисциплины (модуля)

5.1.1. Основная литература

1. Рождественский, Д. С. Психосоматика: психоаналитический подход : учебное пособие для вузов / Д. С. Рождественский. — 2-е изд. — Москва : Издательство Юрайт, 2023. — 235 с. — (Высшее образование). — ISBN 978-5-534-11247-4. — Текст : электронный // Образовательная платформа Юрайт [сайт]. — URL: <https://urait.ru/bcode/518267> (дата обращения: 10.03.2023).

2. Дереча, В. А. Психогенные переживания и расстройства : учебное пособие для вузов / В. А. Дереча, Г. И. Дереча. — Москва : Издательство Юрайт, 2023. — 195 с. — (Высшее образование). — ISBN 978-5-534-13275-5. — Текст : электронный // Образовательная платформа Юрайт [сайт]. — URL: <https://urait.ru/bcode/519218> (дата обращения: 10.03.2023).

3. Малкина-Пых, И. Г. Психосоматика : учебник : [16+] / И. Г. Малкина-Пых. — Москва ; Берлин : Директ-Медиа, 2019. — 423 с. : табл. — Режим доступа: по подписке. — URL: <https://biblioclub.ru/index.php?page=book&id=595463> (дата обращения: 10.03.2023). — Библиогр.: с. 401-420. — ISBN 978-5-4499-1464-4. — DOI 10.23681/595463. — Текст : электронный.

5.1.2. Дополнительная литература

1. Малкина-Пых, И. Г. Психосоматика : практикум : [16+] / И. Г. Малкина-Пых. — Москва ; Берлин : Директ-Медиа, 2019. — 459 с. : ил., табл. — Режим доступа: по подписке. — URL: <https://biblioclub.ru/index.php?page=book&id=598196> (дата обращения: 10.03.2023). — Библиогр.: с. 450-457. — ISBN 978-5-4499-1600-6. — DOI 10.23681/598196. — Текст : электронный.

2. Кадыров, Р. В. Посттравматическое стрессовое расстройство (PTSD) : учебник и практикум для вузов / Р. В. Кадыров. — 2-е изд., перераб. и доп. — Москва : Издательство Юрайт, 2023. — 644 с. — (Высшее образование). — ISBN 978-5-534-12558-0. — Текст : электронный // Образовательная платформа Юрайт [сайт]. — URL: <https://urait.ru/bcode/518664> (дата обращения: 10.03.2023).

3. Мищенко, Л. В. Психотравма. Предотвращение рецидивов. Технологии социально-психологического сопровождения : практическое пособие / Л. В. Мищенко. — 2-е изд., перераб. и доп. — Москва : Издательство Юрайт, 2023. — 225 с. — (Профессиональная практика). — ISBN 978-5-534-07852-7. — Текст : электронный // Образовательная платформа Юрайт [сайт]. — URL: <https://urait.ru/bcode/516287> (дата обращения: 10.03.2023).

5.2 Перечень ресурсов информационно-коммуникационной сети «Интернет», необходимых для освоения дисциплины (модуля)

№ №	Название электронного ресурса	Описание электронного ресурса	Используемый для работы адрес
1.	ЭБС «Университетская библиотека онлайн»	Электронная библиотека, обеспечивающая доступ высших и средних учебных заведений, публичных библиотек и корпоративных пользователей к наиболее востребованным материалам по всем отраслям знаний от ведущих российских издательств	http://biblioclub.ru/
2.	Научная электронная библиотека eLIBRARY.ru	Крупнейший российский информационно-аналитический портал в области науки, технологии, медицины и образования, содержащий рефераты и полные тексты более 34 млн научных публикаций и патентов	http://elibrary.ru/
3.	Образовательная платформа Юрайт	Электронно-библиотечная система для ВУЗов, ССУЗов, обеспечивающая доступ к учебникам, учебной и методической литературе по различным дисциплинам.	https://urait.ru/
4.	База данных "EastView"	Полнотекстовая база данных периодических изданий	https://dlib.eastview.com
5.	Электронная библиотека "Grebennikon"	Библиотека предоставляет доступ более чем к 30 журналам, выпускаемых Издательским домом "Гребенников".	https://grebennikon.ru/

5.3 Методические указания для обучающихся по освоению дисциплины (модуля)

Освоение обучающимся дисциплины (модуля) предполагает изучение материалов дисциплины (модуля) на аудиторных занятиях и в ходе самостоятельной работы. Аудиторные занятия проходят в форме лекций, семинаров, практических и лабораторных занятий.

При подготовке к аудиторным занятиям необходимо помнить особенности каждой формы его проведения.

Подготовка к учебному занятию лекционного типа заключается в следующем.

С целью обеспечения успешного обучения обучающийся должен готовиться к лекции, поскольку она является важнейшей формой организации учебного процесса, поскольку:

- знакомит с новым учебным материалом;
- разъясняет учебные элементы, трудные для понимания;
- систематизирует учебный материал;
- ориентирует в учебном процессе.

С этой целью:

- внимательно прочитайте материал предыдущей лекции;
- ознакомьтесь с учебным материалом по учебнику и учебным пособиям с темой прочитанной лекции;
- внесите дополнения к полученным ранее знаниям по теме лекции на полях лекционной тетради;
- запишите возможные вопросы, которые вы зададите лектору на лекции по материалу изученной лекции;
- постарайтесь уяснить место изучаемой темы в своей подготовке;
- узнайте тему предстоящей лекции (по тематическому плану, по информации лектора) и запишите информацию, которой вы владеете по данному вопросу.

Подготовка к занятию семинарского типа

При подготовке и работе во время проведения занятий семинарского типа следует обратить внимание на следующие моменты: на процесс предварительной подготовки, на работу во время занятия, обработку полученных результатов, исправление полученных замечаний.

Предварительная подготовка к учебному занятию семинарского типа заключается в изучении теоретического материала в отведенное для самостоятельной работы время, ознакомление с инструктивными материалами с целью осознания задач практического занятия, техники безопасности при работе с приборами, веществами.

Работа во время проведения учебного занятия семинарского типа включает:

- консультирование студентов преподавателями и вспомогательным персоналом с целью предоставления исчерпывающей информации, необходимой для самостоятельного выполнения предложенных преподавателем задач, ознакомление с правилами техники безопасности;
- самостоятельное выполнение заданий согласно обозначенной учебной программой тематики.

Обработка, обобщение полученных результатов проводится обучающимися самостоятельно или под руководством преподавателя (в зависимости от степени сложности поставленных задач). В результате оформляется индивидуальный отчет. Подготовленная к сдаче на контроль и оценку работа сдается преподавателю. Форма отчетности может быть письменная, устная или две одновременно. Главным результатом в данном случае служит получение положительной оценки по каждому практическому занятию. Это является

необходимым условием при проведении рубежного контроля и допуска к зачету/экзамену. При получении неудовлетворительных результатов обучающийся имеет право в дополнительное время пересдать преподавателю работу до проведения промежуточной аттестации.

5.4 Информационно-технологическое обеспечение образовательного процесса по дисциплины (модуля)

5.4.1. Средства информационных технологий

1. Персональные компьютеры;
2. Средства доступа в Интернет;
3. Проектор.

5.4.2. Лицензионное и свободно распространяемое программное обеспечение, в том числе отечественного производства:

1. Операционная система: Astra Linux SE
2. Пакет офисных программ: LibreOffice
3. Справочная система Консультант+
4. Okular или Acrobat Reader DC
5. Ark или 7-zip
6. User Gate
7. TrueConf (client)

5.4.3. Информационные справочные системы и профессиональные базы данных

№ №	Название электронного ресурса	Описание электронного ресурса	Используемый для работы адрес
1.	ЭБС «Университетская библиотека онлайн»	Электронная библиотека, обеспечивающая доступ высших и средних учебных заведений, публичных библиотек и корпоративных пользователей к наиболее востребованным материалам по всем отраслям знаний от ведущих российских издательств	http://biblioclub.ru/
2.	Научная электронная библиотека eLIBRARY.ru	Крупнейший российский информационно-аналитический портал в области науки, технологии, медицины и образования, содержащий рефераты и полные тексты более 34 млн научных публикаций и патентов	http://elibrary.ru/
3.	Образовательная платформа Юрайт	Электронно-библиотечная система для ВУЗов, ССУЗов, обеспечивающая доступ к учебникам, учебной и методической литературе по различным дисциплинам.	https://urait.ru/
4.	База данных "EastView"	Полнотекстовая база данных периодических изданий	https://dlib.eastview.com
5.	Электронная библиотека "Grebennikon"	Библиотека предоставляет доступ более чем к 30 журналам, выпускаемых Издательским домом "Гребенников".	https://grebennikon.ru/

5.5. Материально-техническое обеспечение образовательного процесса по дисциплине (модулю)

Для изучения дисциплины (модуля) используются:

Учебная аудитория для занятий лекционного типа оснащена специализированной мебелью (стол для преподавателя, парты, стулья, доска для написания мелом); техническими средствами обучения (видеопроекторное оборудование, средства звуковоспроизведения, экран и имеющие выход в сеть Интернет).

Учебная аудитория для занятий семинарского типа: оснащена специализированной мебелью (стол для преподавателя, парты, стулья, доска для написания мелом); техническими средствами обучения (видеопроекторное оборудование, средства звуковоспроизведения, экран и имеющие выход в сеть Интернет).

Помещения для самостоятельной работы обучающихся: оснащены специализированной мебелью (парты, стулья) техническими средствами обучения (персональные компьютеры с доступом в сеть Интернет и обеспечением доступа в электронно-информационную среду университета, программным обеспечением).

5.6. Образовательные технологии

При реализации дисциплины (модуля) применяются различные образовательные технологии, в том числе технологии электронного обучения.

Освоение дисциплины (модуля) предусматривает использование в учебном процессе активных и интерактивных форм проведения учебных занятий в форме **разбора конкретных ситуаций** в сочетании с внеаудиторной работой с целью формирования и развития **профессиональных** навыков обучающихся.

При освоении дисциплины (модуля) предусмотрено применением электронного обучения и дистанционных образовательных технологий.

Учебные часы дисциплины (модуля) предусматривают классическую контактную работу преподавателя с обучающимся в аудитории и контактную работу посредством электронной информационно-образовательной среды в синхронном и асинхронном режиме (вне аудитории) посредством применения возможностей компьютерных технологий (электронная почта, электронный учебник, тестирование, вебинар, видеофильм, презентация, форум и др.).

В рамках дисциплины (модуля) предусмотрены встречи с руководителями и работниками организаций, деятельность которых связана с *специализацией* реализуемой основной профессиональной образовательной программы.

ЛИСТ РЕГИСТРАЦИИ ИЗМЕНЕНИЙ

№ п/п	Содержание изменения	Реквизиты документа об утверждении изменения	Дата введения изменения
1.	Утверждена и введена в действие решением Ученого совета факультета на основании Федерального государственного образовательного стандарта (указать реквизиты ФГОС)	Протокол заседания Ученого совета факультета № 10 от «29» марта 2023 года	---.---.---
2.	*	Протокол заседания Ученого совета факультета № _____ от «_____» _____ 20____ года	---.---.---
3.	*	Протокол заседания Ученого совета факультета № _____ от «_____» _____ 20____ года	---.---.---
4.	*	Протокол заседания Ученого совета факультета № _____ от «_____» _____ 20____ года	---.---.---



Министерство науки и высшего образования Российской Федерации
Федеральное государственное бюджетное образовательное учреждение
высшего образования
«Российский государственный социальный университет»

УТВЕРЖДАЮ

Декан факультета социальных и политических
наук

Е.А. Петрова
«29» марта 2023 г.

РАБОЧАЯ ПРОГРАММА ДИСЦИПЛИНЫ (МОДУЛЯ)

ПСИХОЛОГИЯ БЕЗОПАСНОСТИ

Направление подготовки (специальность)

37.05.01 Клиническая психология

Направленность (специализация)

«Патопсихологическая диагностика и психотерапия»

**ОБРАЗОВАТЕЛЬНАЯ ПРОГРАММА ВЫСШЕГО ОБРАЗОВАНИЯ - ПРОГРАММА
СПЕЦИАЛИТЕТА**

Форма обучения

Очная


Москва 2023

Рабочая программа дисциплины (модуля) **Психология безопасности** разработана на основании федерального государственного образовательного стандарта высшего образования - *специалитета* по специальности **37.05.01 Клиническая психология**, утвержденного приказом Министерства образования и науки Российской Федерации от 26.05.2020 № 683, учебного плана по основной профессиональной образовательной программе высшего образования - программы *специалитета* по специальности *37.05.01 Клиническая психология* (далее – «ОПОП»)

Рабочая программа дисциплины (модуля) «Психология безопасности» разработана рабочей группой в составе: д.псих.н., доцент, профессор кафедры психологии, конфликтологии и бихевиористики Кисляков П.А


Рабочая программа дисциплины (модуля) обсуждена и утверждена на заседании факультета политических и социальных наук
Протокол № 10 от «29» марта 2023 года

Заведующий кафедрой
д.психол.н., профессор



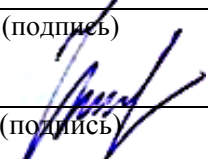
(подпись) Е.А. Петрова

Государственное бюджетное учреждение
здравоохранения города Москвы
«Психиатрическая клиническая больница №1
им. Н.А. Алексеева Департамента
здравоохранения города Москвы», главный врач



(подпись) Г.П. Костюк

АНО «Центр программ профилактики и
социальной реабилитации», директор




(подпись) И.П. Кутянова

Рабочая программа дисциплины (модуля) рецензирована и рекомендована к утверждению:
Доктор медицинских наук, профессор
кафедры неврологии, нейрохирургии и
медицинской генетики педиатрического
факультета Российского Национального
исследовательского медицинского
Университета им. Н.И.Пирогова Минздрава
России



(подпись) С.А. Немкова

Кандидат психологических наук, доцент
психолог центра психологического
консультирования РГСУ



(подпись) Л.В. Сенкевич

СОДЕРЖАНИЕ

РАЗДЕЛ 1. ПАСПОРТ РАБОЧЕЙ ПРОГРАММЫ ДИСЦИПЛИНЫ (МОДУЛЯ)	3
1.1 Цель и задачи дисциплины (модуля).....	4
1.2 Планируемые результаты обучения по дисциплине (модулю) в рамках планируемых результатов освоения основной профессиональной образовательной программы высшего образования – программы бакалавриата/магистратуры/специалитета соотнесенные с установленными индикаторами достижения компетенций	4
РАЗДЕЛ 2. СТРУКТУРА И СОДЕРЖАНИЕ ДИСЦИПЛИНЫ (МОДУЛЯ)	8
2.1 Объем дисциплины (модуля), включая контактную работу обучающегося с педагогическими работниками и самостоятельную работу обучающегося	8
2.2. Учебно-тематический план дисциплины (модуля).....	9
2.3. Содержание дисциплины (модуля)	10
РАЗДЕЛ 3. УЧЕБНО-МЕТОДИЧЕСКОЕ ОБЕСПЕЧЕНИЕ САМОСТОЯТЕЛЬНОЙ РАБОТЫ ОБУЧАЮЩИХСЯ ПО ДИСЦИПЛИНЕ (МОДУЛЮ)	12
3.1. Виды самостоятельной работы обучающихся по дисциплине (модулю).....	17
3.2. Задания для самостоятельной работы	17
3.3. Методические указания к самостоятельной работе по дисциплине (модулю)	19
РАЗДЕЛ 4. ОЦЕНОЧНЫЕ МАТЕРИАЛЫ ПО ДИСЦИПЛИНЕ (МОДУЛЮ)	20
4.1. Форма промежуточной аттестации обучающегося по дисциплине (модулю).....	20
4.2. Оценочные материалы, определяющие процедуры оценивания знаний, умений, навыков и (или) опыта деятельности, характеризующих этапы формирования компетенций.....	21
4.2.1. Организационные основы применения балльно-рейтинговой системы оценки успеваемости обучающихся по дисциплине (модулю).....	21
4.2.2. Проведение текущего контроля успеваемости обучающихся по дисциплине (модулю) в соответствии с балльно-рейтинговой системой оценки успеваемости обучающегося.....	21
4.2.3. Проведение промежуточной аттестации обучающихся по дисциплине (модулю) в соответствии с балльно-рейтинговой системой оценки успеваемости обучающегося.....	22
4.3. Перечень заданий для проведения текущей и промежуточной оценки знаний, умений, навыков и (или) опыта деятельности, характеризующих этапы формирования компетенций.....	24
4.3.1. Оценочные материалы для проведения текущей аттестации и рубежного контроля, обучающихся по дисциплине (модулю).....	24
4.3.2. Оценочные материалы для проведения промежуточной аттестации обучающихся по дисциплине (модулю)	30
РАЗДЕЛ 5. УСЛОВИЯ РЕАЛИЗАЦИИ ДИСЦИПЛИНЫ (МОДУЛЯ)	32
5.1. Перечень основной и дополнительной учебной литературы для освоения дисциплины (модуля) ..	32
5.1.1. Основная литература.....	32
5.1.2. Дополнительная литература.....	32
5.2 Перечень ресурсов информационно-коммуникационной сети «Интернет», необходимых для освоения дисциплины (модуля)	33
5.3 Методические указания для обучающихся по освоению дисциплины (модуля).....	33
5.4 Информационно-технологическое обеспечение образовательного процесса по дисциплины (модуля)	34
5.4.1. Средства информационных технологий	34
5.4.2. Лицензионное и свободно распространяемое программное обеспечение, в том числе отечественного производства:	34
5.4.3. Информационные справочные системы и профессиональные базы данных	35
5.5. Материально-техническое обеспечение образовательного процесса по дисциплине (модулю).....	35
5.6. Образовательные технологии	35
ЛИСТ РЕГИСТРАЦИИ ИЗМЕНЕНИЙ	37

РАЗДЕЛ 1. ПАСПОРТ РАБОЧЕЙ ПРОГРАММЫ ДИСЦИПЛИНЫ (МОДУЛЯ)

1.1 Цель и задачи дисциплины (модуля)

Цель дисциплины (модуля) заключается в получении обучающимися теоретических знаний о психологических основах безопасного поведения человека в нормальных условиях и в экстремальных условиях с последующим применением в профессиональной сфере и практических навыков по обеспечению психологической безопасности личности в экстремальных условиях.

Задачи дисциплины (модуля):

1. Освоение положений отечественных и зарубежных теорий психологии безопасности.
2. Формирование представлений о конструктах психологической безопасности личности и психологически безопасной среды.
3. Овладением методами обеспечения психологической безопасности личности.

1.2 Планируемые результаты обучения по дисциплине (модулю) в рамках планируемых результатов освоения основной профессиональной образовательной программы высшего образования – программы специалитета соотнесенные с установленными индикаторами достижения компетенций

Процесс освоения дисциплины (модуля) направлен на формирование у обучающихся следующих компетенций: УК-8; ОПК-9; ПК-12; ПК-17 в соответствии с учебным планом.

В результате освоения дисциплины (модуля) обучающийся должен демонстрировать следующие результаты:

Категория компетенций	Код компетенции Формулировка компетенции	Код и наименование индикатора достижения компетенции	Результаты обучения
Безопасность жизнедеятельности	УК-8 Способен создавать и поддерживать в повседневной жизни и в профессиональной деятельности безопасные условия жизнедеятельности для сохранения природной среды, обеспечения	УК-8.1 Знает основы и правила обеспечения безопасности жизнедеятельности, классификацию опасных и вредных факторов среды обитания человека, правовые и организационные основы безопасности жизнедеятельности	Знать: как поддерживать в повседневной жизни и в профессиональной деятельности безопасные условия жизнедеятельности для сохранения природной среды,

	<p>устойчивого развития общества, в том числе при угрозе и возникновении чрезвычайных ситуаций и военных конфликтов</p>	<p>УК-8.2 Осуществляет оперативные действия в случае возникновения чрезвычайных ситуаций в том числе при угрозе и возникновении военных конфликтов</p>	<p>обеспечения устойчивого развития общества</p> <p>Уметь: поддерживать в повседневной жизни и в профессиональной деятельности безопасные условия жизнедеятельности для сохранения природной среды, обеспечения устойчивого развития общества</p> <p>Владеть: навыками поддержания в повседневной жизни и в профессиональной деятельности безопасных условий жизнедеятельности для сохранения природной среды, обеспечения устойчивого развития общества</p>
		<p>УК-8.2 Создает и поддерживает безопасные условия жизнедеятельности в повседневной жизни и в профессиональной деятельности, адекватно реагирует на возникновение чрезвычайных ситуаций и предотвращает негативные последствия для сохранения природной среды</p>	<p>профессиональной деятельности безопасных условий жизнедеятельности для сохранения природной среды, обеспечения устойчивого развития общества</p>
<p>Психологическая профилактика</p>	<p>ОПК-9 Способен осуществлять психолого-профилактическую деятельность среди различных категорий населения с целью повышения уровня их психологической грамотности и культуры, формирования научно-обоснованных знаний и представлений о роли психологии в решении</p>	<p>ОПК-9.1 Знает как осуществлять психолого-профилактическую деятельность среди различных категорий населения</p>	<p>Знать: особенности проведения психолого-профилактической деятельности среди различных категорий населения с целью повышения уровня их психологической грамотности и культуры</p> <p>Уметь: Проводить</p>
		<p>ОПК-9.2 Умеет проводить психолого-профилактическую деятельность среди различных категорий населения с целью повышения уровня их психологической грамотности и культуры, формирования</p>	

	социально- и индивидуально значимых проблем и задач в сфере охраны здоровья и смежных с ней областей	научно-обоснованных знаний и представлений о роли психологии в решении социально- и индивидуально значимых проблем	психолого-профилактическую деятельность среди различных категорий населения с целью повышения уровня их психологической грамотности и культуры Владеть: навыками проведения психолого-профилактической деятельности среди различных категорий населения с целью повышения уровня их психологической грамотности и культуры
	ПК-12 способностью и готовностью к взаимодействию с работниками в области охраны психического здоровья, с работниками экспертных организаций и учреждений социальной защиты населения	ПК-12.1 Демонстрирует правильное взаимодействие с работниками в области охраны психического здоровья, с работниками экспертных организаций и учреждений социальной защиты населения ПК-12.2 Использует в практической деятельности взаимодействие с работниками в области охраны психического здоровья, с работниками экспертных организаций и учреждений социальной защиты населения	Знать: как правильно взаимодействовать с работниками в области охраны психического здоровья, с работниками экспертных организаций и учреждений социальной защиты населения Уметь: взаимодействовать с работниками в области охраны психического здоровья, с работниками экспертных организаций и учреждений социальной защиты населения Владеть: навыками взаимодействия с работниками в области охраны психического здоровья, с работниками экспертных организаций и учреждений социальной защиты населения
	ПК-17	ПК-17.1	Использует Знать: как

	<p>готовностью и способностью осуществлять психологическое консультирование населения в целях психопрофилактики, сохранения и улучшения психического и физического здоровья, формирования здорового образа жизни, а также личностного развития</p>	<p>психологическое консультирование населения в целях психопрофилактики, сохранения и улучшения психического и физического здоровья</p> <hr/> <p>ПК-17.2 Демонстрирует на практике психологическое консультирование населения в целях психопрофилактики, сохранения и улучшения психического и физического здоровья</p>	<p>осуществлять психологическое консультирование населения в целях психопрофилактики, сохранения и улучшения психического и физического здоровья, формирования здорового образа жизни, а также личностного развития</p> <p>Уметь: Проводить психологическое консультирование населения в целях психопрофилактики, сохранения и улучшения психического и физического здоровья, формирования здорового образа жизни, а также личностного развития</p> <p>Владеть: навыками психологического консультирования населения в целях психопрофилактики, сохранения и улучшения психического и физического здоровья, формирования здорового образа жизни, а также личностного развития</p>
--	--	---	---

РАЗДЕЛ 2. СТРУКТУРА И СОДЕРЖАНИЕ ДИСЦИПЛИНЫ (МОДУЛЯ)

2.1 Объем дисциплины (модуля), включая контактную работу обучающегося с педагогическими работниками и самостоятельную работу обучающегося

Общая трудоемкость дисциплины (модуля) составляет 3 зачетных единиц.

Очная форма обучения

Вид учебной работы	Всего часов	Семестры			
		5			
Контактная работа обучающихся с педагогическими работниками	68	68			
Лекционные занятия	30	30			
<i>из них: в форме практической подготовки</i>					
Практические занятия	36	36			
<i>из них: в форме практической подготовки</i>					
Лабораторные занятия	0	0			
<i>из них: в форме практической подготовки</i>					
Консультации	2	2			
<i>из них: в форме практической подготовки</i>					
Самостоятельная работа обучающихся	22	22			
Контроль промежуточной аттестации	18	18			
Форма промежуточной аттестации	Экзамен	Экзамен			
ОБЪЕМ ДИСЦИПЛИНЫ (МОДУЛЯ) В ЧАСАХ	108	108			

2.2. Учебно-тематический план дисциплины (модуля)

Очной формы обучения

Раздел, тема	Виды учебной работы, академических часов										
	Всего	Самостоятельная работа	Контактная работа обучающихся с педагогическими работниками								
			Всего	Лекционные занятия	из них: в форме практической подготовки	Практические занятия	из них: в форме практической подготовки	Лабораторные занятия	из них: в форме практической подготовки	Консультации / Иная контактная работа	из них: в форме практической подготовки
Раздел 1. Психология безопасности как междисциплинарная область знания	36	6	24	10		12				2	
Тема 1.1. Психология безопасности как область научных знаний.	18	3	12	5		6				1	
Тема 1.2. Современное общество рисков и психологическая безопасность.	18	3	12	5		6				1	
Раздел 2. Психология безопасности личности	36	8	22	10		12					
Тема 2.1. История рассмотрения феномена безопасности в психологии личности	18	4	11	5		6					
Тема 2.2. Психофизиологические и психологические факторы безопасного поведения человека	18	4	11	5		6					
Раздел 3. Прикладные вопросы обеспечения психологической	36	8	22	10		12					

Раздел, тема	Виды учебной работы, академических часов									
	Всего	Самостоятельная работа	Контактная работа обучающихся с педагогическими работниками							
			Всего	Лекционные занятия <i>из них: в форме практической подготовки</i>	Практические занятия <i>из них: в форме практической подготовки</i>	Лабораторные занятия <i>из них: в форме практической подготовки</i>	Консультации / Иная контактная работа <i>из них: в форме практической подготовки</i>			
безопасности безопасность										
Тема 3.1. Социальная психология безопасности	18	4	11	5	6					
Тема 3.2. Психология безопасности труда	18	4	11	5	6					
Контроль промежуточной аттестации (час)	18									
Форма промежуточной аттестации (указать)	экзамен									
Общий объем, часов	108	22	30	36					2	

2.3. Содержание дисциплины (модуля)

РАЗДЕЛ 1. ПСИХОЛОГИЯ БЕЗОПАСНОСТИ КАК МЕЖДИСЦИПЛИНАРНАЯ ОБЛАСТЬ ЗНАНИЯ

Перечень изучаемых элементов содержания

Психология безопасности в междисциплинарном пространстве. Социокультурные основания развития и функционирования психологической безопасности в общества. Виды безопасности. Онтологическая безопасность.

Тема 1.1. Психология безопасности как область научных знаний

Перечень изучаемых элементов содержания

История становления психологии безопасности как области научных знаний в XX-XXI вв. Объект и предмет психологии безопасности. Категории: безопасность личности, безопасность общества, психологическая безопасность, психологическая защищенность. Критерии безопасности. Факторы и причины угроз психологической безопасности личности.

Тема 1.2. Современное общество рисков и психологическая безопасность

Перечень изучаемых элементов содержания

Понятие риска в социологии и социальной психологии. Понятие неопределенности. Факторы социального риска. Социальная напряженность. Социальная стабильность. Индекс страхов населения. Идеология экстремизма и психология безопасности общества. Психологическое состояние общества как базовый источник терроризма. Психологический терроризм. Доверие как фактор социально-безопасного взаимодействия. Идентичность личности и психологическая безопасность.

ЗАДАНИЯ К ПРАКТИЧЕСКИМ ЗАНЯТИЯМ РАЗДЕЛА 1

Тема практического занятия: Психология безопасности как область научных знаний

Форма практического задания: опрос по материалам лекций, доклад.

Темы докладов

1. Подходы Э. Гидденса к определению онтологической безопасности.
Работа Э. Гидденса Судьба, риск и безопасность // http://riskprom.ru/TemaKtlg/RiskSociety/eh_giddens_sudba_risk_bezop_1991.pdf.
2. Подготовить отзыв (обзор) на работу А.А. Дурманенко Понятие онтологической безопасности личности в условиях современного общества // http://www.rusnauka.com/9_NND_2013/Psihologia/5_132123.doc.htm
3. Подготовить отзыв (обзор) на книгу У. Бека «Общество риска: на пути к другому модерну» (1986).
4. Подготовить отзыв (обзор) на книгу З. Баумана Текущая современность (2000).
5. Подготовить отзыв (обзор) на книгу Э. Тоффлер Шок будущего (1970).
6. Подтвердите статистическими данными (ВЦИОМ, Фонд общественное мнение и др.) угрозы безопасности человека в России.

Тема практического занятия: Современное общество рисков и психологическая безопасность

Форма практического задания: опрос по материалам лекций, доклад.

Темы докладов

1. Подготовить обзор книги И.В. Антоненко «Доверие: социально-психологический феномен» (2004).
2. Подготовить обзор книги А.Б. Купрейченко «Психология доверия и недоверия» (2008).
3. Социальная толерантность как фактор психологической безопасности общества.
Обзор статьи А.Г. Асмолова «Школа жизни с непохожими людьми» // Национальный

психологический журнал. 2011. №2(6). С.1-3.
(<http://npsyj.ru/articles/detail.php?article=3149>).

4. Влияние религиозной идентичности на психологическую безопасность.

5. Терроризм и поиск идентичности: мотивационная функция социокультурной идентичности. Обзор статьи В.А. Емелина «Терроризм как радикальная реакция на глобальный кризис идентичности» // Национальный психологический журнал. 2010. №2(4). С. 47-51. (<http://npsyj.ru/articles/detail.php?article=3651>).

6. Терроризм как угроза психологической безопасности. Психологический терроризм. Обзор статьи А.Г. Караяни «О роли психологии в профилактике терроризма» // Национальный психологический журнал. 2010. №2(4). С. 37-40. (<http://npsyj.ru/articles/detail.php?article=3648>).

РУБЕЖНЫЙ КОНТРОЛЬ К РАЗДЕЛУ 1: форма рубежного контроля – контрольная работа

РАЗДЕЛ 2. ПСИХОЛОГИЯ БЕЗОПАСНОСТИ ЛИЧНОСТИ

Перечень изучаемых элементов содержания

Концепция эмоциональной безопасности (В. Блатц). Психологическое благополучие. Проблема безопасности в учении о человеке (Л.С Выготский, С.Л. Рубинштейн, Б.Г. Ананьев и др.).

Тема 2.1. История рассмотрения феномена безопасности в психологии личности

Перечень изучаемых элементов содержания

Особенности формирования состояния безопасности в онтогенезе. Понятие психологической защиты (З. Фрейд, А. Фрейд). Потребность в безопасности (К. Хорни, А. Маслоу, Г. Салливан). Чувство безопасности и паттерны повторения (Д. Вайс, Г. Сэмпсон). Безопасность и базовое доверие (Э. Эриксон). Катастрофическая тревога (К. Гольдштейн).

Тема 2.2. Психофизиологические и психологические факторы безопасного поведения человека

Перечень изучаемых элементов содержания Структура психологической безопасности личности (ощущения и чувства, восприятие и оценка, прогнозирование). Психофизиологические качества человека и их влияние на безопасное поведение (скорость реакции, сенсорная чувствительность, интеллектуальная гибкость, темперамент и др.). Методы исследования психофизиологических качеств, влияющих на безопасность. Факторы формирования отношения к опасной ситуации. Инстинкт самосохранения. Сензитивность к угрозам. Антиципация. Психологические факторы безопасного поведения человека (маскулинность / фемининность, локус контроля, самооценка, уровень тревожности, мотивация и др.).

Стратегии безопасного/опасного поведения человека. Экстремальность как

личностное качество. Концепция «Edgework» (добровольное принятие рисков) (С. Линг, М. Цукерман и др.). Механизмы формирования психологической безопасности личности (отражение, подражание, идентификация, конформность, заражение и др.). Психологическая устойчивость. Жизнестойкость. Копинг-стратегии и механизмы психологических защит в опасных ситуациях. Методы психической саморегуляции.

ЗАДАНИЯ К ПРАКТИЧЕСКИМ ЗАНЯТИЯМ РАЗДЕЛА 2

Тема практического занятия: История рассмотрения феномена безопасности в психологии личности

Форма практического задания: опрос по материалам лекций, доклад.

Темы докладов

1. Раскройте содержание потребности в безопасности в теории А. Маслоу. В чем связь потребности в безопасности с другими потребностями личности. Работа А. Маслоу Мотивация личности // <http://psylib.org.ua/books/masla01/>

2. Соотнесите категорий тревоги, одиночества и безопасности (защищенности) в теории интерперсонального психоанализа Г. Салливана. Работа Г. Салливана «Интерперсональная теория психиатрии» // http://svitk.ru/004_book_book/7b/1810_salivan-teoriya.php.

3. Раскройте категорию базисного доверия в теории психосоциального развития Э. Эриксона. Работа Э. Эриксона «Детство и общество» <http://fanread.ru/book/7512616/?page=1>

4. Базальная тревога, как отсутствие безопасности в социокультурной теории личности К. Хорни. Работа К. Хорни «Невротическая личность нашего времени» // <http://knigosite.org/library/read/10857>

5. Дихотомия «свобода – безопасность» в гуманистическом психоанализе Э. Фрома. Работа Э. Фромма Бегство от свободы // <http://lib.ru/PSIHO/FROMM/fromm02.txt>

6. Категория «онтологическая защищенность личности» в теории экзистенциального психоанализа Р. Лейнга. Работа Р. Лэйнг «Расколотовое “Я”» // http://www.bookol.ru/nauka_obrazovanie/psihologiya/31980/fulltext.htm

7. Объясните роль «единого учения о человеке» Б.Г. Ананьева в изучении проблемы безопасности.

8. Как понять проблему безопасности с точки зрения культурно-исторического подхода Л.С. Выготского в изучении психологии человека?

Тема практического занятия: Психофизиологические и психологические факторы безопасного поведения человека

Форма практического задания: опрос по материалам лекций, доклад.

Темы докладов

1. Подготовить отзыв (обзор) статьи В.Г. Маралова «Психологическая структура сензитивности к опасностям» (см. журнал «Вестник Череповецкого государственного университета»: 2013. № 2. Т. 2. С. 122-126).

2. Подготовить отзыв (обзор) статьи А.В. Исаева и С.А. Исайчева «Теоретические подходы к антиципации в психологии и физиологии человека» (см. журнал «Мир науки, культуры, образования»: 2014. № 6 (49). С. 247-249).

3. Как темперамент влияет на поведение в опасной ситуации? Кто и в каких ситуациях сохранит безопасность: сангвиник, холерик, флегматик, меланхолик?

4. Почему люди ведут рискованный образ жизни? Раскройте основные положения концепции «Edgework» (С. Линг, М. Цукерман и др.).

5. Психология страха. Как страх влияет на нашу безопасность?

6. Почему у подростков не работает инстинкт самосохранения. Формы опасного (необоснованно рискованного) поведения (имитация суицида, зацепинг, паркур и пр.).

7. Подготовить отзыв (обзор) статьи Ю.К. Дугановой «Особенности субъектных характеристик студентов с разным типом психологической безопасности» (Вестник Ленинградского государственного университета имени А.С. Пушкина. Серия Психология. 2011. №2. С. 38-47).

8. Проведите в группе анкетирование с использованием опросников (методик). Выявите имеющиеся особенности: Опросник «Оценка удовлетворенности потребности в безопасности» (О.Ю. Зотова); Опросник «Выявление доминирующего инстинкта (типа)» (В.И. Гарбузов); Опросник «Сензитивность к угрозам» (В.Г. Маралов); Тест жизнестойкости («Hardiness») (С. Мадди, в адаптации Д.А. Леонтьева); Опросник «Шкала субъективного благополучия» (А. Перуэ-Баду и др., адаптация М.В. Соколовой).

РУБЕЖНЫЙ КОНТРОЛЬ К РАЗДЕЛУ 2: форма рубежного контроля – тестирование.

РАЗДЕЛ 3. Прикладные вопросы обеспечения психологической безопасности

Перечень изучаемых элементов содержания

Психология помогающего (просоциального) поведения. Детерминанты альтруистического поведения. Ситуационные факторы, способствующие оказанию помощи. Эффект очевидца. Диффузия ответственности. Личностные влияния.

Тема 3.1. Социальная психология безопасности

Перечень изучаемых элементов содержания

Понятие стихийного массового поведения. Феномен толпы и массового поведения в зарубежной и отечественной психологии (М. Лацарус, Г. Штейнталь, В. Вундт, Г. Лебон, Г. Тард, В. Парето, Ш. Сигеле, М.Г. Михайловский, А.Л. Чижевский, В.М. Бехтерев). Понятие и виды толпы. Структура толпы. Циркулярная реакция (эмоциональное заражение). Иррациональность толпы. Понятие и виды паники. Превращаемость толпы. Массовая паника: факторы и механизмы развития. Паническое бегство. Массовые психозы. Массовые беспорядки. Безопасность в толпе. Приемы управления и манипуляции толпой.

Тема 3.2. Психология безопасности труда

Перечень изучаемых элементов содержания

Человеческий фактор в безопасности труда. Факторы безопасности труда и их зависимость. Опасные действия руководителя и работников в процессе труда. Психологические состояния, определяющие безопасность труда (утомление, тревожность, стресс и др.). Изучение

несчастных случаев в западных психологических школах. Теория «подверженности» несчастным случаям К. Марбе и ее критика. Исследование отечественными психологами производственного травматизма (С.Г. Геллерштейн, И.Л. Цфасман, В.Д. Небылицын и др.). Исследование М.А. Котика связи индивидуальных качеств с несчастными случаями. Зависимость психологической безопасности от противоречий между характеристиками среды и особенностями личности. Влияние пережитой опасности на безопасность труда («эффект Карпендера», «эффект обожженных пальцев», «эффект заразительности»). Исследование психофизиологических качеств рабочих, влияющих на безопасность труда: тесты Бурдона («прицельный молоток», «ловля мяча», корректурная проба и др.), тесты Г. Хана (эмоциональная уравновешенность, распределение и концентрация внимания, выдержка; готовность к риску). Принятие решений по обеспечению безопасности труда. Формирование безопасного поведения в процессе трудовой деятельности. Влияние мотивации на безопасность труда. Мотивы достижения успеха и избегания неудач в труде. Методы обучения знаниям по безопасности. Создание психологического настроения на безопасность. Профессиональная психогигиена и профессиональное здоровье работника. Профилактика профессиональных деформаций и деструкций. Анализ несчастных случаев как метод борьбы с травматизмом. Моделирование несчастных случаев и их закономерностей. Психологическое воздействие информационной пропаганды и обучения правилам безопасности и охране труда.

Природа риска и проблемы безопасности. Риск и принятие неопределенности в системе психологической регуляции принятия решений. Личностные предпосылки принятия решений и риска. Факторы, регулирующие поведение человека в ситуации риска. Особенности психической деятельности в экстремальных условиях.

Психограмма профессий группы риска. Условия труда спасателей и пожарных. Ответственность за жизнь и здоровье людей. Симптом «переживания психотравмирующих обстоятельств». Симптом «вживания в катастрофу». Готовность к риску как профессионально важное качество.

ЗАДАНИЯ К ПРАКТИЧЕСКИМ ЗАНЯТИЯМ РАЗДЕЛА 3

Тема практического занятия: Социальная психология безопасности

Форма практического задания: опрос по материалам лекций, доклад.

Темы докладов

1. Подготовить обзор книги Г. Лебона «Психология народов и масс». Учение Г. Лебона о толпе.
2. Концепция коллективной рефлексологии В. М. Бехтерева. Подходы к изучению толпы в работе В. М. Бехтерева.
3. Подходы к изучению толпы в работе М.Г. Михайловского "Герои и толпа" (1882 г.).
4. Концепция гелиопсихологии А.Л. Чижевского. Влияние солнечной активности на возникновение психических эпидемий.
5. Уменьшение неопределенности, возрастание ответственности (Латане и Дарли, Леонард Бикман, Леонард Джасон, Роберт Фосс).
6. Внутриличностные факторы просоциального поведения.
7. Ситуационные факторы, способствующие оказанию помощи.
8. Подготовить обзор книги Ричарда Докинза «Ген эгоизма» (1976).
9. Подберите психодиагностические методики, направленные на выявление степени конформности; просоциальности (альтруизма). Проведите в группе анкетирование с использованием методик. Выявите имеющиеся зависимости.

Тема практического занятия: Психология безопасности труда

Форма практического задания: опрос по материалам лекций, доклад.

Темы докладов

1. Современное промышленное производство и проблемы психологической безопасности.
2. Производственные факторы, влияющие на психику человека.
3. Исследования М. Циллинг в области безопасности человека на производстве.
4. Исследования К. Марбе в области безопасности человека на производстве.
5. Исследования В. Андерсена и О. Зельца в области безопасности человека на производстве.
6. Исследования М. Гринвуда и Х. Вудса в области безопасности человека на производстве.
7. Исследования С. Шеллоу в области безопасности человека на производстве.
8. Подготовить обзор книги Г. Сальвенди «Человеческий фактор» (1991).
9. Подготовить обзор книги Н.А. Носова «Ошибки пилота: психологические причины» (1990).
10. Подготовить обзор (отзыв) статьи С.М. Обоймовой «Психические особенности личности водителя и безопасное поведение участника дорожного движения» (Известия южнофедерального университета. 2012. № 10. С. 62-68).
11. Исследования П. Пауэлла в области обучения вопросам безопасности труда.
12. Исследования Г. Хейла в области принятия решений по обеспечению безопасности
13. Исследования М.А. Котика с соавт. в области мотивов безопасного труда.
14. Подходы к определению профессионального здоровья в психологии труда.
15. Риск и принятие неопределенности в системе психологической регуляции принятия решений.
16. Личностные предпосылки принятия решений и риска.
17. Профпригодность к профессиям группы риска.
18. Профессиональная адаптация в профессиях группы риска.
19. Построить психограмму спасателя МЧС.
20. Построить психограмму летчика-испытателя.
21. Построить психограмму сотрудника органов внутренних дел.
22. Проведите в группе анкетирование с использованием опросников (методик). Выявите имеющие особенности: Опросник "Готовность к риску" (Шуберт); Опросник "Мотивация кизбеганию неудач" (Т. Элерс); Толерантность к неопределенности (С. Баднер, адаптация Г.У. Солдатовой); Опросник "Личностные факторы принятия решений" (ЛФР-25) (Т.В. Корнилова).

РУБЕЖНЫЙ КОНТРОЛЬ К РАЗДЕЛУ 3: форма рубежного контроля – контрольная работа

РАЗДЕЛ 3. УЧЕБНО-МЕТОДИЧЕСКОЕ ОБЕСПЕЧЕНИЕ САМОСТОЯТЕЛЬНОЙ РАБОТЫ ОБУЧАЮЩИХСЯ ПО ДИСЦИПЛИНЕ (МОДУЛЮ)

3.1. Виды самостоятельной работы обучающихся по дисциплине (модулю)

Очной формы обучения

Раздел, тема	Количество часов	Вид самостоятельной работы
Раздел 1. Психология безопасности как междисциплинарная область знания	6	Подготовка реферата
Раздел 2. Психология безопасности личности	8	Подготовка реферата
Раздел 3. Прикладные вопросы обеспечения психологической безопасности безопасность	8	Подготовка реферата
Общий объем по дисциплине (модулю), часов	22	

3.2. Задания для самостоятельной работы

Вопросы для самостоятельной работы к Разделу 1

1. Опасность и угроза в психологическом понимании.
2. Методы изучения психологической безопасности.
3. Трансформация ценности безопасности
4. Трансформация представлений безопасности.
5. Национальная безопасность и безопасность человек
6. Безопасность как состояние.
7. Безопасность как вид деятельности.

Перечень тем рефератов к Разделу 1:

8. Психология безопасности и ее место в системе наук
9. Безопасность и экология среды.
10. Безопасность в системе технологического знания
11. Предмет и основные понятия психологии безопасности.
12. Основные разделы психологии безопасности.
13. Экстремальная ситуации и безопасность.
14. Понятие "психологическая безопасность", подходы к его определению.
15. Психологическая безопасность и саморегуляция.

Литература для самостоятельного изучения к Разделу 1.

1. Психология безопасности : учебное пособие для вузов / А. И. Донцов, Ю. П. Зинченко, О. Ю. Зотова, Е. Б. Перельгина. — Москва : Издательство Юрайт, 2023. — 269 с. — (Высшее образование). — ISBN 978-5-534-15702-4. — Текст : электронный // Образовательная платформа Юрайт [сайт]. — URL: <https://urait.ru/bcode/509485> (дата обращения: 10.03.2023).

2. Психологическая безопасность личности: учебник и практикум для вузов / А. И. Донцов, Ю. П. Зинченко, О. Ю. Зотова, Е. Б. Перелыгина. — Москва : Издательство Юрайт, 2023. — 222 с. — (Высшее образование). — ISBN 978-5-534-09996-6. — Текст : электронный // Образовательная платформа Юрайт [сайт]. — URL: <https://urait.ru/bcode/517468> (дата обращения: 10.03.2023).

Душкина, М. Р.

3. Психология влияния в социальных коммуникациях: психологическое воздействие — методы и технологии : монография / М. Р. Душкина. — 2-е изд., испр. и доп. — Москва : Издательство Юрайт, 2023. — 213 с. — (Актуальные монографии). — ISBN 978-5-534-12739-3. — Текст : электронный // Образовательная платформа Юрайт [сайт]. — URL: <https://urait.ru/bcode/519117> (дата обращения: 10.03.2023)

Задания для самостоятельной работы к Разделу 2

Вопросы для самостоятельной работы к Разделу 2

1. Безопасность ребенка в теории психологии развития: М. Спиро, Джозеф Вайс и Гарольд Сэмпсон, Йозеф Лангмейер и Зденек Матейчек, Эрик Эрикзо.
2. Категория безопасности в теории неопрейдизма: Гарри Салливан, Э. Фромм.
3. Категория безопасности в гештальтпсихологии (Курт Гольдштейн), недирективной психотерапии (К. Роджерс).
4. Проявление безопасности у «филобатов» и «окнофилов» (Микаэлм Балинт).
5. Безопасность и категории базовых убеждений Ронни Янова-Бульмана.

Перечень тем рефератов к Разделу 2:

6. Понятие опасности, страха и защиты в теории психоанализа Зигмунда Фрейда.
7. Концепция механизмов психологической защиты в Анны Фрейд ("Психология Я и защитные механизмы").
8. Понятие опасности в теории психоанализа детского возраста Мелани Кляйн.
9. Категория потребности в безопасности в теории психоанализа детского возраста Карен Хорни.
10. Концепция эмоциональной безопасности Джон Боулби; Вильяма Блатца.

Литература для самостоятельного изучения к Разделу 2.

1. Кисляков, П. А. Безопасность образовательной среды. Социальная безопасность : учебное пособие для вузов / П. А. Кисляков. — 2-е изд., испр. и доп. — Москва : Издательство Юрайт, 2023. — 156 с. — (Высшее образование). — ISBN 978-5-534-11818-6. — Текст : электронный // Образовательная платформа Юрайт [сайт]. — URL: <https://urait.ru/bcode/518183> (дата обращения: 10.03.2023).

2. Суворова, Г. М. Психологические основы безопасности : учебник и практикум для вузов / Г. М. Суворова. — 2-е изд., испр. и доп. — Москва : Издательство Юрайт, 2023. — 182 с. — (Высшее образование). — ISBN 978-5-534-08342-2. — Текст : электронный // Образовательная платформа Юрайт [сайт]. — URL: <https://urait.ru/bcode/513412> (дата обращения: 10.03.2023).

3. Сердюк, В. С. Эргономические основы безопасности труда : учебное пособие для вузов / В. С. Сердюк, А. М. Добренко, Ю. С. Белоусова. — 2-е изд. — Москва : Издательство Юрайт, 2022 ; Омск : Изд-во ОмГТУ. — 116 с. — (Высшее образование). — ISBN 978-5-534-11766-0 (Издательство Юрайт). — ISBN 978-5-8149-2592-3 (Изд-во ОмГТУ). — Текст : электронный // Образовательная платформа Юрайт [сайт]. — URL: <https://urait.ru/bcode/495830> (дата обращения: 10.03.2023).

Задания для самостоятельной работы к Разделу 3

Вопросы для самостоятельной работы к Разделу 3

1. Американская традиция изучения толпы.
2. Кому мы более всего склонны оказывать помощь? Имеет ли при этом какое-нибудь значение гендер? Или раса? Или вид нужды?
3. Социальные нормы и ценностные ориентации как регуляторы поведения.
4. Личность безопасного типа: внутриличностный потенциал обеспечения безопасного существования.
5. Угрозы и нарушение безопасности личности в социальной среде.
6. Обеспечение психологической безопасности в межличностном взаимодействии.

Перечень тем рефератов к Разделу 3:

7. В чем проявляется деформация сознания современных молодых людей, вступивших на путь экстремизма?
8. Психологическая функция религии – обеспечение безопасности.
9. Охарактеризуйте проявления кризиса идентичности у молодежи.
10. Эффект «лицо в толпе».
11. Причины трансформации психологических свойств индивидов в толпе по Ле Бону.
12. Специфика протекания психических процессов в толпе согласно Ле Бону.
13. Психологические свойства толпы.
14. Способы воздействия на толпу. Охлократия.
15. Классификация участников толпы по С. Сигеле.
16. Психологические свойства человека толпы по С. Московичи.

Литература для самостоятельного изучения к Разделу 3.

1. Психология безопасности : учебное пособие для вузов / А. И. Донцов, Ю. П. Зинченко, О. Ю. Зотова, Е. Б. Перельгина. — Москва : Издательство Юрайт, 2023. — 269 с. — (Высшее образование). — ISBN 978-5-534-15702-4. — Текст : электронный // Образовательная платформа Юрайт [сайт]. — URL: <https://urait.ru/bcode/509485> (дата обращения: 10.03.2023).
2. Психологическая безопасность личности : учебник и практикум для вузов / А. И. Донцов, Ю. П. Зинченко, О. Ю. Зотова, Е. Б. Перельгина. — Москва : Издательство Юрайт, 2023. — 222 с. — (Высшее образование). — ISBN 978-5-534-09996-6. — Текст : электронный // Образовательная платформа Юрайт [сайт]. — URL: <https://urait.ru/bcode/517468> (дата обращения: 10.03.2023). Душкина, М. Р.
3. Психология влияния в социальных коммуникациях: психологическое воздействие — методы и технологии : монография / М. Р. Душкина. — 2-е изд., испр. и доп. — Москва : Издательство Юрайт, 2023. — 213 с. — (Актуальные монографии). — ISBN 978-5-534-12739-3. — Текст : электронный // Образовательная платформа Юрайт [сайт]. — URL: <https://urait.ru/bcode/519117> (дата обращения: 10.03.2023)

3.3. Методические указания к самостоятельной работе по дисциплине (модулю)

Освоение слушателями программы предполагает изучение материалов дисциплин (модулей) в ходе самостоятельной работы.

Для успешного освоения дисциплины (модуля) и достижения поставленных целей необходимо внимательно ознакомиться с рабочей программой дисциплины (модуля), доступной в электронной информационно-образовательной среде РГСУ.

Следует обратить внимание на списки основной и дополнительной литературы, на предлагаемые преподавателем ресурсы информационно-телекоммуникационной сети Интернет. Эта информация необходима для самостоятельной работы обучающегося.

Для более углубленного изучения темы задания для самостоятельной работы рекомендуется выполнять параллельно с изучением данной темы. При выполнении заданий по возможности используйте наглядное представление материала.

Самостоятельная работа включает разнообразный комплекс видов и форм работы обучающихся.

Написание реферата (доклада).

Требования к структуре реферата (доклада):

Работа должна содержать систематизацию и краткое изложение материала из не менее 5-и литературных источников (монографий, научных статей и докладов) по выбранной теме.

Основные требования к оформлению:

Структура доклада (реферата): 1) титульный лист; 2) содержание (в нем последовательно указываются названия пунктов доклада (реферата), указываются страницы, с которых начинается каждый пункт); 3) введение (формулируется суть исследуемой проблемы, обосновывается выбор темы, определяются ее значимость и актуальность, указываются цель и задачи доклада (реферата), дается характеристика используемой литературы); 4) основная часть (каждый раздел ее доказательно раскрывает исследуемый вопрос); 5) выводы и заключение (подводятся итоги или делается обобщенный вывод по теме доклада (реферата)); 6) литература.

Доклад (реферат) оформляется на одной стороне листа белой бумаги формата А4 (210x297 мм). Интервал межстрочный - полуторный. Цвет шрифта - черный. Гарнитура шрифта основного текста - «Times New Roman» или аналогичная. Кегль (размер) от 12 до 14 пунктов. Размеры полей страницы (не менее): правое 10 мм, верхнее – 15 мм, нижнее – 20 мм, левое - 25 мм. Формат абзаца: полное выравнивание («по ширине»). Отступ красной строки одинаковый по всему тексту – 15 мм. Страницы должны быть пронумерованы с учётом титульного листа (на титульном листе номер страницы не ставится). В работах используются цитаты, статистические материалы. Эти данные оформляются в виде сносок (ссылок и примечаний). Внутритекстовые, подстрочные и затекстовые библиографические ссылки должны оформляться в соответствии с ГОСТ Р 7.0.5-2008 «Библиографическая ссылка». Общие требования и правила составления».

Реферат (доклад) сдается в бумажном и электронном виде (10 - 20 печатных страниц).

При проверке реферата (доклада) на антиплагиат - www.antiplagiat.ru - (более 50% заимствований) работа не принимается.

Выполнение тестовых заданий.

Тестовые задания содержат вопросы и 3-4 варианта ответа по базовым положениям изучаемой темы, составлены с расчетом на знания, полученные слушателями в процессе изучения темы.

Тестовые задания выполняются в письменной или электронной форме и сдаются преподавателю, ведущему дисциплину (модуль).

РАЗДЕЛ 4. ОЦЕНОЧНЫЕ МАТЕРИАЛЫ ПО ДИСЦИПЛИНЕ (МОДУЛЮ)

4.1. Форма промежуточной аттестации обучающегося по дисциплине (модулю)

Контрольным мероприятием промежуточной аттестации обучающихся по дисциплине (модулю) является экзамен, который проводится в устной форме.

4.2. Оценочные материалы, определяющие процедуры оценивания знаний, умений, навыков и (или) опыта деятельности, характеризующих этапы формирования компетенций

4.2.1. Организационные основы применения балльно-рейтинговой системы оценки успеваемости обучающихся по дисциплине (модулю)

Оценка качества освоения обучающимися дисциплины (модуля) реализуется в формате балльно-рейтинговой системы оценки успеваемости обучающихся (БРСО).

БРСО в ходе текущего контроля успеваемости и промежуточной аттестации осуществляется по 100-балльной шкале.

Академический рейтинг обучающегося по дисциплине (модулю) складывается из результатов:

- текущего контроля успеваемости (максимальный текущий рейтинг обучающегося 80 рейтинговых баллов);
- промежуточной аттестации (максимальный рубежный рейтинг обучающегося 20 рейтинговых баллов).

Условия оценки освоения обучающимся дисциплины (модуля) в формате БРСО доводятся преподавателем до сведения обучающихся на первом учебном занятии, а также размещены в свободном доступе в электронной информационно-образовательной среде Университета.

4.2.2. Проведение текущего контроля успеваемости обучающихся по дисциплине (модулю) в соответствии с балльно-рейтинговой системой оценки успеваемости обучающегося

В течение учебного семестра до промежуточной аттестации на основании утвержденной рабочей программы дисциплины (модуля) формируется текущий рейтинг обучающегося. Текущий рейтинг обучающегося складывается как сумма рейтинговых баллов, полученных им в течение учебного семестра по всем видам учебных занятий по дисциплине (модулю).

В процессе текущего контроля оцениваются следующие действия обучающегося, направленные на освоение компетенций в рамках изучения учебной дисциплины:

- академическая активность (посещаемость учебных занятий, самостоятельное изучение содержания учебной дисциплины в электронной информационно-образовательной среде, соблюдение сроков сдачи практических заданий и текущих контрольных мероприятий и др.);
- выполнение и сдача текущих и итогового практических заданий (эссе, рефераты, творческие задания, кейс-задания, лабораторные работы, расчетные задания и др., активное участие в групповых интерактивных занятиях (дискуссии, WiKi-проекты и др.), защита проектов и др.);
- прохождение рубежей текущего контроля, включая соблюдение графика их прохождения в электронной информационно-образовательной среде.

Для планирования расчета текущего рейтинга обучающегося используются следующие пропорции:

Вид учебного действия	Максимальная рейтинговая оценка, баллов
академическая активность	10
практические задания	40
<i>из них: текущие практические задания</i>	20
<i>итоговое практическое задание</i>	20
рубежи текущего контроля	30
<i>ИТОГО:</i>	80

В течение учебного семестра по дисциплине (модулю) обучающимся должен быть накоплен текущий рейтинг не менее 52 рейтинговых баллов (65% от максимального значения текущего рейтинга).

Необходимыми условиями допуска обучающегося к промежуточной аттестации по дисциплине являются положительное прохождение обучающимся не менее 65% рубежей текущего контроля с накоплением не менее 65% максимального рейтингового балла за каждый рубеж текущего контроля и положительное выполнение итогового практического задания с накоплением не менее 65% максимального рейтингового балла, установленного за итоговое практическое задание.

Невыполнение вышеуказанных условий является текущей академической задолженностью, которая должна быть ликвидирована обучающимся до контрольного мероприятия промежуточной аттестации.

Сведения о наличии у обучающихся текущей академической задолженности, сроках и порядке добора рейтинговых баллов для её ликвидации доводятся до обучающихся педагогическим работником.

В случае неликвидации текущей академической задолженности, педагогический работник обязан во время контрольного мероприятия промежуточной аттестации поставить обучающемуся 0 рейтинговых баллов. В этом случае ликвидация текущей академической задолженности возможна в периоды проведения повторной промежуточной аттестации.

4.2.3. Проведение промежуточной аттестации обучающихся по дисциплине (модулю) в соответствии с балльно-рейтинговой системой оценки успеваемости обучающегося

Промежуточная аттестация по дисциплине (модулю) проводится в соответствии с Положением о промежуточной аттестации обучающихся по основным профессиональным образовательным программам в Российском государственном социальном университете и Положением о балльно-рейтинговой системе оценки успеваемости обучающихся по основным профессиональным образовательным программам в Российском государственном социальном университете в действующей редакции.

На промежуточную аттестацию отводится 20 рейтинговых баллов.

Ответы обучающегося на контрольном мероприятии промежуточной аттестации оцениваются педагогическим работником по 20 - балльной шкале, а итоговая оценка по дисциплине (модулю) выставляется по пятибалльной системе для дифференцированного зачета.

Критерии выставления оценки определяются Положением о балльно-рейтинговой системе оценки успеваемости обучающихся по основным профессиональным образовательным программам высшего образования - программам бакалавриата, программам специалитета, программам магистратуры в Российском государственном социальном университете.

В процессе определения рубежного рейтинга обучающегося используется следующая шкала:

Рубежный рейтинг	Критерии оценки освоения обучающимся учебной дисциплины в ходе контрольных мероприятий промежуточной аттестации
19-20 рейтинговых баллов	обучающийся глубоко и прочно усвоил программный материал, исчерпывающе, последовательно, грамотно и логически стройно его излагает, тесно увязывает с задачами и будущей деятельностью, не затрудняется с ответом при видоизменении задания, свободно справляется с задачами и практическими заданиями, правильно обосновывает принятые решения, умеет самостоятельно обобщать и излагать материал, не допуская ошибок

16-18 рейтинговых баллов	обучающийся твердо знает программный материал, грамотно и по существу излагает его, не допуская существенных неточностей в ответе на вопрос, может правильно применять теоретические положения и владеет необходимыми умениями и навыками при выполнении практических заданий
13-15 рейтинговых баллов	обучающийся освоил основной материал, но не знает отдельных деталей, допускает неточности, недостаточно правильные формулировки, нарушает последовательность в изложении программного материала и испытывает затруднения в выполнении практических заданий
1-12 рейтинговых баллов	обучающийся не знает значительной части программного материала, допускает существенные ошибки, с большими затруднениями выполняет практические задания
0 рейтинговых баллов	не аттестован

4.3. Перечень заданий для проведения текущей и промежуточной оценки знаний, умений, навыков и (или) опыта деятельности, характеризующих этапы формирования компетенций

4.3.1. Оценочные материалы для проведения текущей аттестации и рубежного контроля, обучающихся по дисциплине (модулю)

Перечень вопросов рубежного контроля и текущей аттестации

№ п/п	Контролируемые разделы, дисциплины	Код контролируемой компетенций	Форма рубежного контроля	Вопросы/задания рубежного контроля
1	Раздел 1. Психология безопасности как междисциплинарная область знания	УК-8	Контрольная работа	<ol style="list-style-type: none"> 1. Психология безопасности как отрасль психологической науки 2. Безопасность в системе социологического знания 3. Безопасность в системе педагогического знания 4. Безопасность в системе экономического знания 5. Безопасность в системе философского знания 6. Дихотомия: опасность – безопасность. 7. Устойчивость и безопасность. 8. Синергетический подход к исследованию безопасности. 9. Кроскультурный анализ категории безопасность. 10. Безопасность как свойство системы.
2.	Раздел 2. Психология безопасности личности	ОПК-9	Компьютерное тестирование	<ol style="list-style-type: none"> 1. Первое определение психологии безопасности было сформулировано: а) М.А. Котиком; б) С.И. Ожеговым; в) Ф.А. Брокгаузом и И.А. Ефроном. 2. Отметьте определение психологии безопасности: <ol style="list-style-type: none"> а) отрасль психологии, изучающая психологические закономерности жизни и деятельности человека, связанные с обеспечением безопасного существования и развития; б) состояние какого-либо хозяйствующего субъекта, характеризующееся наличием стабильного дохода и других ресурсов, которые позволяют поддержать уровень

			<p>жизни на текущий момент и в обозримом будущем;</p> <p>в) безопасность народа, которая отвечает за целостность государства, а также защищенность жизненно важных интересов личности, общества и государства в различных сферах жизнедеятельности от внешних и внутренних угроз и обеспечивает устойчивое развитие страны;</p> <p>г) совокупность природных, социальных, технических и других условий, обеспечивающих качество жизни и безопасность жизни и деятельности проживающего на данной территории населения.</p> <p>3. Кто из ученых утверждал, что потребность в безопасности является основополагающей в развитии ребенка “быть любимым, желанным, защищенным от опасностей окружающей среды?</p> <p>а) А. Фрейд; б) К. Хорни; в) М. Кляйн; г) М. Спиро; д) Дж. Боулби.</p> <p>4. Отметьте, кто из ученых связал паттерны повторения с чувством безопасности: а) Й. Лангмейер и З. Матейчек;</p> <p>б) Д. Вайс и Г. Сэмпсон;</p> <p>в) Ф. А. Брокгауз и И. А. Ефрон.</p> <p>5. С точки зрения Г. С. Салливана, каждый человек стремится избежать следующего чувства:</p> <p>а) одиночества; б) тревоги;</p> <p>в) незащищенности; г) страха.</p> <p>6. В качестве мощной мотивационной силы в жизни человека Э. Фромм усматривал конфликт между:</p> <p>а) стремлением к удовлетворению своих потребностей и стремлением к безопасности; б) стремлением к одиночеству и стремлением к безопасности;</p> <p>в) стремлением к свободе и стремлением к безопасности;</p> <p>г) стремлением к межличностным коммуникациям и стремлением к безопасности.</p> <p>7. Назовите ученого, который ввел понятие «онтологически защищенная личность»: а) Э. Фромм;</p> <p>б) Г. С. Салливан; в) Р. Лэйнг;</p> <p>г) К. Гольдштейн.</p> <p>8. Теория мотивации А. Маслоу выделяет:</p> <p>а) факторы X и факторы Y;</p> <p>б) факторы дефицита и факторы роста;</p>
--	--	--	--

			<p>в) факторы гигиены и факторы-мотиваторы;г) факторы выгоды и факторы удобства.</p> <p>9. Назовите ученого, который связывал стремление к безопасности со стремлением кпревосходству:</p> <p>а) А. Маслоу; б) К. Роджерс;в) А. Адлер; г) Э. Фромм.</p> <p>10. М. Балинт описал две разнонаправленные ориентации характера человека. Отметьте, человек какой ориентации характера стремится к риску, наслаждается состоянием грозящей опасности, будучи абсолютно уверенным, что легко сможет преодолеть свой страх:</p> <p>а) «филобат»;</p> <p>б) «окнофил»:</p> <p>в) «биофил».</p> <p>11. Отметьте ученого, который описал, как меняются внутреннее состояние человека, его психологическая структура, содержание мира, в котором он живет, т.е. изменяется психологическая ситуация данного конкретного человека в ситуации психологической опасности:</p> <p>а) К. Левин; б) Дж. Келли;в) Л. Секрест;</p> <p>г) Д. Мак-Клеланд;д) Г. Олпорт.</p> <p>12. Ф.Д. Рузвельт выступил перед членами конгресса с речью о «четырех свободах».Отметьте, какие «свободы» перечислял Ф. Д. Рузвельт:</p> <p>а) свобода слова;</p> <p>б) свобода действий;</p> <p>в) свобода каждого человека поклоняться Богу тем способом, который он сам избирает;г) свобода от нужды;</p> <p>д) свобода от страха;е) свобода бытия.</p> <p>13. Укажите, какая страна из нижеперечисленных самая безопасная в 2016 г., (поданнымGlobal Peace Index):</p> <p>а) России; б) Норвегия;в) Бразилия;г) Сирии;</p> <p>д) Индии.</p> <p>14. В каком году был заключен Вестфальский мир, с которым связано появление идеигосударственной безопасности?</p> <p>а) 2000 г.;</p> <p>б) 1648 г.;</p> <p>в) 1945 г.;</p>
--	--	--	---

			<p>г) 1270 г.</p> <p>15. Выделите угрозы экономической безопасности:</p> <p>а) бедность и нищета;</p> <p>б) низкий уровень занятости;</p> <p>в) загрязнение атмосферного воздуха и ухудшение качества воды в большинстве водных объектов мира;</p> <p>г) безработица среди экономически активного населения; д) криминализация общества.</p> <p>16. Отметьте вид безопасности, когда «понимается такое состояние защищенности личности, которое обеспечивает ее сохранность и целостность как активного социального субъекта и способствует развитию в условиях информационного взаимодействия с окружающей средой:</p> <p>а) информационно-психологическая безопасность; б) экономическая безопасность;</p> <p>в) информационная безопасность; г) экологическая безопасность.</p> <p>17. Выделите самую крупную экологическую катастрофу за последние 100 лет: а) авария на Чернобыльской АЭС в 1986 г.;</p> <p>б) взрыв нефтяного танкера Prestige в 2002 г.; в) авария на АЭС «Фукусима» в 2011 г.;</p> <p>г) взрыв на нефтяной платформе Piper Alpha в 1988 г.</p> <p>18. Под онтологической безопасностью, по мнению Э. Гидденса, понимается</p> <p>а) стабильное психическое состояние, которое включает в себя уверенность людей в их самоидентификации и в постоянстве окружающего социального и материального мира, в котором они действуют;</p> <p>б) сетевая устойчивая совокупность необходимых и достаточных факторов, надежно обеспечивающих: достойную жизнь каждого человека; защищенность всех структур жизнеспособности семьи, общества государства; их цели, идеалы, ценности и интересы, их культуру и образ жизни, традиции от неприемлемых рисков, от внутренних и внешних вызовов и угроз; способность эффективно предотвращать формирующиеся опасности на основе культуры компромисса по поводу благополучия и справедливости для всех;</p> <p>в) рост, укрепление солидарности в обществе и усиление сознательных процессов самой личности.</p> <p>19. Экстремальные действия – это:</p>
--	--	--	---

				<p>а) действия, связанные с умственной деятельностью личности;</p> <p>б) действия, связанные с осознанной опасностью для человеческой жизни; в) действия, связанные с неосознанным игнорированием любой опасности.</p> <p>12. В некоторых случаях занятие экстримом является проявлением: а) страха;</p> <p>б) одиночества;</p> <p>в) аутоагрессии.</p> <p>20. Назовите автора концепции добровольного принятия рисков «edgework»:</p> <p>а) В. С. Ротенберг;</p> <p>б) В. В. Аршавский;</p> <p>в) М. Цукерман;</p> <p>г) С. Линг.</p> <p>21. Виктимное поведение – это:</p> <p>а) психическое состояние, возникающее в ситуации несоответствия желаний имеющимся возможностям;</p> <p>б) поступки или действия человека, так или иначе провоцирующие причинить ему какой-либо вред;</p> <p>в) действия, связанные с осознанной опасностью для человеческой жизни.</p> <p>22. Назовите ученых, которые в качестве стратегии обеспечения психологической безопасности выделяют «первичный надзор» и «вторичное регулирование»:</p> <p>а) Дж. Сульс, Б. Флетчер; б) Т. Бер, Дж. Макграт;</p> <p>в) Ф. Ротбаум, Дж. Вайс, С. Снайдер.</p> <p>23. Психологическая устойчивость – это:</p> <p>а) психологический процесс, включающий в себя ответ человека на разнообразные стресс-факторы и облегчающий здоровое функционирование личности;</p> <p>б) психологическое состояние, вызванное угрожающим воздействием внешних условий и выраженное в чувстве неконтролируемого страха или тревоги;</p> <p>в) действия, связанные с осознанной опасностью для человеческой жизни.</p>
--	--	--	--	---

3.	Раздел 3. Прикладные вопросы обеспечения психологической безопасности и безопасности	ПК-12	Контрольная работа	<ol style="list-style-type: none"> 1. Теории подверженности несчастным случаям. 2. Причины возникновения опасных ситуаций и травм, связанных с человеческим фактором. 3. Субъективная и объективная природа риска. 4. Оправданный и неоправданный риск. 5. Стратегии поведения человека, стоящего перед необходимостью принять решение. 6. Назовите группы субъектов экстремальной ситуации.
		ПК-17	Контрольная работа	<ol style="list-style-type: none"> 1. Приведите примеры факторов, определяющих «зону стабильности» профессионального здоровья. 2. Обозначьте направления профилактики профессионального выгорания, которые, по вашему мнению, являются проблемными для применения в профессиональной среде спасателей и пожарных. Обоснуйте свой вывод. 3. Основные этические принципы работы психолога в чрезвычайной ситуации. 4. Основные задачи, решаемые психологами при оказании экстренной психологической помощи в целом и на каждом этапе работы.

4.3.2. Оценочные материалы для проведения промежуточной аттестации обучающихся по дисциплине (модулю)

Вопросы/задания для проведения промежуточной аттестации обучающихся по дисциплине (модулю)

Коды контролируемой компетенций	Вопросы /задания
УК-8	<p>1. История становления психологии безопасности как области научных знаний в XX-XXI вв.</p> <p>2. Категории: безопасность личности, безопасность общества, психологическая безопасность, психологическая защищенность. Критерии безопасности.</p> <p>3. Факторы и причины угроз психологической безопасности личности.</p> <p>4. Социокультурные основания развития и функционирования психологической безопасности в общества.</p>
ОПК-9	<p>1. Виды безопасности. Онтологическая безопасность.</p> <p>2. Особенности формирования состояния безопасности в онтогенезе.</p> <p>3. Понятие психологической защиты (З. Фрейд, А. Фрейд).</p> <p>4. Потребность в безопасности (К. Хорни, А. Маслоу, Г. Салливан).</p> <p>5. Чувство безопасности и паттерны повторения (Д. Вайс, Г. Сэмпсон).</p> <p>6. Безопасность и базовое доверие (Э. Эриксон).</p> <p>7. Катастрофическая тревога (К. Гольдштейн). Ко</p> <p>8. Проблема безопасности в учении о человеке (Л.С Выготский, С.Л. Рубинштейн, Б.Г. Ананьев и др.).</p> <p>9. Структура психологической безопасности личности (ощущения и чувства, восприятие и оценка, прогнозирование).</p> <p>10. Психофизиологические функции человека и их влияние на безопасное поведение.</p> <p>11. Факторы формирования отношения к опасной ситуации.</p> <p>12. Инстинкт самосохранения. Сензитивность к угрозам. Антиципация.</p> <p>13. Краудинг. Эксперименты Дж. Кэлхоуна о влиянии плотности заселения на поведение.</p> <p>14. Понятие риска в социологии и социальной психологии. Понятие неопределенности. Факторы социального риска. Социальная напряженность. Социальная стабильность.</p> <p>15. Идеология экстремизма и психология безопасности общества.</p> <p>16. Психологическое состояние общества как базовый источник терроризма. Психологический терроризм.</p> <p>17. Доверие как фактор социально-безопасного</p>

	<p>взаимодействия.</p> <p>18. Идентичность личности и психологическая безопасность.</p>
ПК-12	<p>1. Понятие стихийного массового поведения.</p> <p>2. Понятие и виды толпы. Структура толпы.</p> <p>3. Циркулярная реакция (эмоциональное заражение). Иррациональность толпы.</p> <p>4. Понятие и виды паники.</p> <p>5. Массовые психозы. Массовые беспорядки.</p> <p>6. Безопасность в толпе. Приемы управления и манипуляции толпой.</p> <p>7. Феномен просоциального поведения и мотивы альтруизма.</p> <p>8. Ситуационные факторы, способствующие оказанию помощи.</p> <p>9. Формирование мотивации к просоциальному поведению.</p> <p>10. Человеческий фактор в безопасности труда.</p> <p>11. Опасные действия руководителя и работников в процессе труда.</p> <p>12. Психологические состояния, определяющие безопасность труда (утомление, тревожность, стресс и др.).</p> <p>13. Изучение несчастных случаев в западных психологических школах.</p> <p>14. Теория «подверженности» несчастным случаям К. Марбе и ее критика.</p> <p>15. Исследование отечественными психологами производственного травматизма (С.Г. Геллерштейн, И.Л. Цфасман, В.Д. Небылицын и др.).</p> <p>16. Режимы труда и несчастные случаи.</p> <p>17. Влияние состояния на несчастные случаи.</p> <p>18. Принятие решений по обеспечению безопасности труда.</p> <p>19. Исследование М.А. Котика связи индивидуальных качеств с несчастными случаями.</p> <p>20. Факторы безопасности труда и их зависимость.</p> <p>21. Влияние психофизиологических, социальных и производственных качеств на безопасность труда.</p> <p>22. Влияние мотивации на безопасность труда.</p> <p>23. Создание психологического настроя на безопасность.</p> <p>24. Анализ несчастных случаев как метод борьбы с травматизмом.</p>
ПК-17	<p>25. Моделирование несчастных случаев и их закономерностей.</p> <p>26. Психологическое воздействие информационной пропаганды и обучения правилам безопасности и охране труда.</p> <p>27. Формирование безопасного поведения в процессе трудовой деятельности.</p> <p>28. Мотивы достижения успеха и избегания неудач в труде.</p> <p>29. Риск в трудовой деятельности. Рискованное поведение как результат развития трудовой деятельности.</p> <p>30. Стимуляция безопасной деятельности. Предупреждение об опасных ситуациях.</p>

31.	Профессиональная психогигиена и профессиональное здоровье работника.
32.	Профилактика профессиональных деформаций и деструкций.
33.	Факторы, регулирующие поведение человека в ситуации риска.
34.	Особенности психической деятельности в экстремальных условиях.
35.	Психограмма профессий группы риска.
36.	Готовность к риску как профессионально важное качество.
37.	Влияние экстремальной ситуации на человека. Экстремальная среда и ее восприятие.

РАЗДЕЛ 5. УСЛОВИЯ РЕАЛИЗАЦИИ ДИСЦИПЛИНЫ (МОДУЛЯ)

5.1. Перечень основной и дополнительной учебной литературы для освоения дисциплины (модуля)

5.1.1. Основная литература

1. Психология безопасности : учебное пособие для вузов / А. И. Донцов, Ю. П. Зинченко, О. Ю. Зотова, Е. Б. Перельгина. — Москва : Издательство Юрайт, 2023. — 269 с. — (Высшее образование). — ISBN 978-5-534-15702-4. — Текст : электронный // Образовательная платформа Юрайт [сайт]. — URL: <https://urait.ru/bcode/509485> (дата обращения: 10.03.2023).

2. Психологическая безопасность личности : учебник и практикум для вузов / А. И. Донцов, Ю. П. Зинченко, О. Ю. Зотова, Е. Б. Перельгина. — Москва : Издательство Юрайт, 2023. — 222 с. — (Высшее образование). — ISBN 978-5-534-09996-6. — Текст : электронный // Образовательная платформа Юрайт [сайт]. — URL: <https://urait.ru/bcode/517468> (дата обращения: 10.03.2023).
Душкина, М. Р.

3. Психология влияния в социальных коммуникациях: психологическое воздействие — методы и технологии : монография / М. Р. Душкина. — 2-е изд., испр. и доп. — Москва : Издательство Юрайт, 2023. — 213 с. — (Актуальные монографии). — ISBN 978-5-534-12739-3. — Текст : электронный // Образовательная платформа Юрайт [сайт]. — URL: <https://urait.ru/bcode/519117> (дата обращения: 10.03.2023)

5.1.2. Дополнительная литература

1. Кисляков, П. А. Безопасность образовательной среды. Социальная безопасность : учебное пособие для вузов / П. А. Кисляков. — 2-е изд., испр. и доп. — Москва : Издательство Юрайт, 2023. — 156 с. — (Высшее образование). — ISBN 978-5-534-11818-6. — Текст : электронный // Образовательная платформа Юрайт [сайт]. — URL: <https://urait.ru/bcode/518183> (дата обращения: 10.03.2023).

2. Суворова, Г. М. Психологические основы безопасности : учебник и практикум для вузов / Г. М. Суворова. — 2-е изд., испр. и доп. — Москва : Издательство Юрайт, 2023. — 182 с. — (Высшее образование). — ISBN 978-5-534-08342-2. — Текст : электронный // Образовательная платформа Юрайт [сайт]. — URL: <https://urait.ru/bcode/513412> (дата обращения: 10.03.2023).

3. Сердюк, В. С. Эргономические основы безопасности труда : учебное пособие для вузов / В. С. Сердюк, А. М. Добренко, Ю. С. Белоусова. — 2-е изд. — Москва : Издательство Юрайт, 2022 ; Омск : Изд-во ОмГТУ. — 116 с. — (Высшее образование). — ISBN 978-5-534-11766-0 (Издательство Юрайт). — ISBN 978-5-8149-2592-3 (Изд-во ОмГТУ). — Текст :

электронный // Образовательная платформа Юрайт [сайт]. — URL: <https://urait.ru/bcode/495830> (дата обращения: 10.03.2023).

5.2 Перечень ресурсов информационно-коммуникационной сети «Интернет», необходимых для освоения дисциплины (модуля)

№ №	Название электронного ресурса	Описание электронного ресурса	Используемый для работы адрес
1.	ЭБС «Университетская библиотека онлайн»	Электронная библиотека, обеспечивающая доступ высших и средних учебных заведений, публичных библиотек и корпоративных пользователей к наиболее востребованным материалам по всем отраслям знаний от ведущих российских издательств	http://biblioclub.ru/
2.	Научная электронная библиотека eLIBRARY.ru	Крупнейший российский информационно-аналитический портал в области науки, технологии, медицины и образования, содержащий рефераты и полные тексты более 34 млн научных публикаций и патентов	http://elibrary.ru/
3.	Образовательная платформа Юрайт	Электронно-библиотечная система для ВУЗов, ССУЗов, обеспечивающая доступ к учебникам, учебной и методической литературе по различным дисциплинам.	https://urait.ru/
4.	База данных "EastView"	Полнотекстовая база данных периодических изданий	https://dlib.eastview.com
5.	Электронная библиотека "Grebennikon"	Библиотека предоставляет доступ более чем к 30 журналам, выпускаемых Издательским домом "Гребенников".	https://grebennikon.ru/

5.3 Методические указания для обучающихся по освоению дисциплины (модуля)

Освоение обучающимся дисциплины (модуля) предполагает изучение материалов дисциплины (модуля) на аудиторных занятиях и в ходе самостоятельной работы. Аудиторные занятия проходят в форме лекций, семинаров, практических занятий.

При подготовке к аудиторным занятиям необходимо помнить особенности каждой формы его проведения.

Подготовка к учебному занятию лекционного типа заключается в следующем.

С целью обеспечения успешного обучения обучающийся должен готовиться к лекции, поскольку она является важнейшей формой организации учебного процесса, поскольку:

- знакомит с новым учебным материалом;
- разъясняет учебные элементы, трудные для понимания;
- систематизирует учебный материал;
- ориентирует в учебном процессе.

С этой целью:

- внимательно прочитайте материал предыдущей лекции;
- ознакомьтесь с учебным материалом по учебнику и учебным пособиям с темой прочитанной лекции;
- внесите дополнения к полученным ранее знаниям по теме лекции на полях лекционной тетради;

- запишите возможные вопросы, которые вы зададите лектору на лекции по материалу изученной лекции;
- постарайтесь уяснить место изучаемой темы в своей подготовке;
- узнайте тему предстоящей лекции (по тематическому плану, по информации лектора) и запишите информацию, которой вы владеете по данному вопросу.

Подготовка к занятию семинарского типа

При подготовке и работе во время проведения лабораторных работ и занятий семинарского типа следует обратить внимание на следующие моменты: на процесс предварительной подготовки, на работу во время занятия, обработку полученных результатов, исправление полученных замечаний.

Предварительная подготовка к учебному занятию семинарского типа заключается в изучении теоретического материала в отведенное для самостоятельной работы время, ознакомление с инструктивными материалами с целью осознания задач лабораторной работы/практического занятия, техники безопасности при работе с приборами, веществами.

Работа во время проведения учебного занятия семинарского типа включает:

- консультирование студентов преподавателями и вспомогательным персоналом с целью предоставления исчерпывающей информации, необходимой для самостоятельного выполнения предложенных преподавателем задач, ознакомление с правилами техники безопасности при работе в лаборатории;
- самостоятельное выполнение заданий согласно обозначенной учебной программой тематики.

Обработка, обобщение полученных результатов лабораторной работы проводится обучающимися самостоятельно или под руководством преподавателя (в зависимости от степени сложности поставленных задач). В результате оформляется индивидуальный отчет. Подготовленная к сдаче на контроль и оценку работа сдается преподавателю. Форма отчетности может быть письменная, устная или две одновременно. Главным результатом в данном случае служит получение положительной оценки по каждой лабораторной работе/практическому занятию. Это является необходимым условием при проведении рубежного контроля и допуска к зачету/дифференцированному экзамену. При получении неудовлетворительных результатов обучающийся имеет право в дополнительное время пересдать преподавателю работу до проведения промежуточной аттестации.

5.4 Информационно-технологическое обеспечение образовательного процесса по дисциплины (модуля)

5.4.1. Средства информационных технологий

1. Персональные компьютеры;
2. Средства доступа в Интернет;
3. Проектор.

5.4.2. Лицензионное и свободно распространяемое программное обеспечение, в том числе отечественного производства:

1. Операционная система: Astra Linux SE
2. Пакет офисных программ: LibreOffice
3. Справочная система Консультант+
4. Okular или Acrobat Reader DC

5. Ark или 7-zip
6. User Gate
7. TrueConf (client)

5.4.3. Информационные справочные системы и профессиональные базы данных

№ №	Название электронного ресурса	Описание электронного ресурса	Используемый для работы адрес
1.	ЭБС «Университетская библиотека онлайн»	Электронная библиотека, обеспечивающая доступ высших и средних учебных заведений, публичных библиотек и корпоративных пользователей к наиболее востребованным материалам по всем отраслям знаний от ведущих российских издательств	http://biblioclub.ru/
2.	Научная электронная библиотека eLIBRARY.ru	Крупнейший российский информационно-аналитический портал в области науки, технологии, медицины и образования, содержащий рефераты и полные тексты более 34 млн научных публикаций и патентов	http://elibrary.ru/
3.	Образовательная платформа Юрайт	Электронно-библиотечная система для ВУЗов, ССУЗов, обеспечивающая доступ к учебникам, учебной и методической литературе по различным дисциплинам.	https://urait.ru/
4.	База данных "EastView"	Полнотекстовая база данных периодических изданий	https://dlib.eastview.com
5.	Электронная библиотека "Grebennikon"	Библиотека предоставляет доступ более чем к 30 журналам, выпускаемых Издательским домом "Гребенников".	https://grebennikon.ru/

5.5. Материально-техническое обеспечение образовательного процесса по дисциплине (модулю)

Для изучения дисциплины (модуля) используются:

Учебная аудитория для занятий лекционного типа оснащена специализированной мебелью (стол для преподавателя, парты, стулья, доска для написания мелом); техническими средствами обучения (видеопроjectionное оборудование, средства звуковоспроизведения, экран и имеющие выход в сеть Интернет).

Учебная аудитория для занятий семинарского типа: оснащена специализированной мебелью (стол для преподавателя, парты, стулья, доска для написания мелом); техническими средствами обучения (видеопроjectionное оборудование, средства звуковоспроизведения, экран и имеющие выход в сеть Интернет).

Помещения для самостоятельной работы обучающихся: оснащены специализированной мебелью (парты, стулья) техническими средствами обучения (персональные компьютеры с доступом в сеть Интернет и обеспечением доступа в электронно-информационную среду университета, программным обеспечением).

5.6. Образовательные технологии

При реализации дисциплины (модуля) применяются различные образовательные технологии, в том числе технологии электронного обучения.

Освоение дисциплины (модуля) предусматривает использование в учебном процессе активных и интерактивных форм проведения учебных занятий в форме диспутов в сочетании с внеаудиторной работой с целью формирования и развития **профессиональных** навыков обучающихся.

При освоении дисциплины (модуля) предусмотрено применением электронного обучения и дистанционных образовательных технологий.

Учебные часы дисциплины (модуля) предусматривают классическую контактную работу преподавателя с обучающимся в аудитории и контактную работу посредством электронной информационно-образовательной среды в синхронном и асинхронном режиме (вне аудитории) посредством применения возможностей компьютерных технологий (электронная почта, электронный учебник, тестирование, вебинар, видеофильм, презентация, форум и др.).

В рамках дисциплины (модуля) предусмотрены встречи с руководителями и работниками организаций, деятельность которых связана со *специализацией* реализуемой основной профессиональной образовательной программы.

ЛИСТ РЕГИСТРАЦИИ ИЗМЕНЕНИЙ

№ п/п	Содержание изменения	Реквизиты документа об утверждении изменения	Дата введения изменения
1.	Утверждена и введена в действие решением Ученого совета факультета на основании Федерального государственного образовательного стандарта (указать реквизиты ФГОС)	Протокол заседания Ученого совета факультета № 10 от «29» марта 2023 года	__ . __ . ____
2.	*	Протокол заседания Ученого совета факультета № ____ от « ____ » ____ 20 ____ года	__ . __ . ____
3.	*	Протокол заседания Ученого совета факультета № ____ от « ____ » ____ 20 ____ года	__ . __ . ____
4.	*	Протокол заседания Ученого совета факультета № ____ от « ____ » ____ 20 ____ года	__ . __ . ____