



Министерство науки и высшего образования Российской Федерации
Федеральное государственное бюджетное образовательное учреждение
высшего образования
«Российский государственный социальный университет»

УТВЕРЖДАЮ

Декан факультета
информационных технологий

Крапивка С.В.

21 июня 2021 г.

РАБОЧАЯ ПРОГРАММА УЧЕБНОЙ ДИСЦИПЛИНЫ
ТЕХНОЛОГИИ ИНТЕРНЕТА ВЕЩЕЙ

Направление подготовки
09.03.01 Информатика и вычислительная техника

Направленность
Программное обеспечение средств вычислительной техники
и автоматизированных систем

ПРОГРАММА БАКАЛАВРИАТА

Квалификация
Бакалавр

Форма обучения

очная

Москва, 2021

Рабочая программа учебной дисциплины «Технологии Интернета вещей» разработана на основании федерального государственного образовательного стандарта высшего образования – бакалавриата по направлению подготовки 09.03.01 Информатика и вычислительная техника (бакалавриат), утвержденного приказом Министерства образования и науки Российской Федерации от 19.09.2017 № 929, учебного плана по основной профессиональной образовательной программе высшего образования – программе бакалавриата по направлению подготовки 09.03.01 Информатика и вычислительная техника, с учетом следующих профессиональных стандартов, сопряженных с профессиональной деятельностью выпускника:

- 06.001 «Программист»;
- 06.004 «Специалист по тестированию в области ИТ»
- 06.011 «Администратор баз данных»;
- 06.015 «Специалист по информационным системам».
- 06.016 «Руководитель проектов в области информационных технологий»
- 06.019 «Технический писатель (специалист по технической документации в области ИТ)
- 06.022 «Системный аналитик»
- 06.025 «Специалист по дизайну графических и пользовательских интерфейсов»
- 06.026 «Системный администратор информационно-коммуникационных систем»
- 06.027 «Специалист по администрированию сетевых устройств информационно-коммуникационных систем»
- 06.028 «Системный программист»

Рабочая программа учебной дисциплины разработана рабочей группой в составе: к. экон. н., Dr.Sc. (Tech) С.В. Веретехина, к.т.н. И.Ю. Галин.

Руководитель основной профессиональной образовательной программы кандидат экономических наук

С.В. Веретехина

(подпись)

Рабочая программа обсуждена и утверждена на заседании кафедры информационных систем, сетей и безопасности Протокол № 15 от «21» июня 2021 года

Декан факультета информационных технологий, канд. пед. наук, доцент

С.В. Крапивка

(подпись)

Рабочая программа рекомендована к утверждению представителями организаций-работодателей: ООО «АнсофтДевелопмент»
Исполнительный директор, к.ф.-м.н.

Г.Б. Меньков

(подпись)

Рабочая программа учебной дисциплины рецензирована и рекомендована к утверждению:

ФГБОУ ВО «Московский политехнический университет», НОЦ инфокогнитивных технологий, доктор технических наук, профессор

Н.И. Гданский

(подпись)

к.т.н., доцент кафедры информационных систем, сетей и безопасности

В.Л. Симонов

(подпись)

Согласовано
Научная библиотека, директор

И.Г. Маляра

СОДЕРЖАНИЕ

РАЗДЕЛ 1. ПАСПОРТ РАБОЧЕЙ ПРОГРАММЫ УЧЕБНОЙ ДИСЦИПЛИНЫ	4
1.1 Цель и задачи учебной дисциплины.....	4
1.2. Место учебной дисциплины в структуре основной профессиональной образовательной программы высшего образования-программы бакалавриата	4
1.3 Планируемые результаты обучения по учебной дисциплине в рамках планируемых результатов освоения основной профессиональной образовательной программы высшего образования – программы бакалавриата.	4
РАЗДЕЛ 2. СТРУКТУРА И СОДЕРЖАНИЕ ДИСЦИПЛИНЫ	6
2.1 Объем учебной дисциплины, включая контактную работу обучающегося с педагогическими работниками и самостоятельную работу обучающегося	6
2.2. Учебно-тематический план учебной дисциплины	7
РАЗДЕЛ 3. УЧЕБНО-МЕТОДИЧЕСКОЕ ОБЕСПЕЧЕНИЕ САМОСТОЯТЕЛЬНОЙ РАБОТЫ ОБУЧАЮЩИХСЯ ПО УЧЕБНОЙ ДИСЦИПЛИНЕ	9
3.1. Виды самостоятельной работы обучающихся по учебной дисциплине	9
3.2 Методические указания к самостоятельной работе по учебной дисциплине	11
РАЗДЕЛ 4. ФОНД ОЦЕНОЧНЫХ СРЕДСТВ ДЛЯ ПРОВЕДЕНИЯ ПРОМЕЖУТОЧНОЙ АТТЕСТАЦИИ ОБУЧАЮЩИХСЯ ПО УЧЕБНОЙ ДИСЦИПЛИНЕ	21
4.1. Форма промежуточной аттестации обучающегося по учебной дисциплине	21
4.2. Перечень компетенций с указанием этапов их формирования в процессе освоения образовательной программы ПК-2, ПК-9	21
4.3 Описание показателей и критериев оценивания компетенций на различных этапах их формирования, описание шкал оценивания	22
4.4 Типовые контрольные задания или иные материалы, необходимые для оценки знаний, умений, навыков и (или) опыта деятельности, характеризующих этапы формирования компетенций в процессе освоения образовательной программы	24
4.5 Методические материалы, определяющие процедуры оценивания знаний, умений, навыков и (или) опыта деятельности, характеризующих этапы формирования компетенций.....	25
РАЗДЕЛ 5. УСЛОВИЯ РЕАЛИЗАЦИИ ДИСЦИПЛИНЫ	26
5.1. Перечень основной и дополнительной учебной литературы для освоения учебной дисциплины ...	26
5.3 Методические указания для обучающихся по освоению учебной дисциплины.....	27
5.4 Информационно-технологическое обеспечение образовательного процесса по учебной дисциплине	29
5.5 Материально-техническое обеспечение образовательного процесса по учебной дисциплине.....	30
5.6 Образовательные технологии	30
ЛИСТ РЕГИСТРАЦИИ ИЗМЕНЕНИЙ.....	32

РАЗДЕЛ 1. ПАСПОРТ РАБОЧЕЙ ПРОГРАММЫ УЧЕБНОЙ ДИСЦИПЛИНЫ

1.1 Цель и задачи учебной дисциплины

Цель учебной дисциплины заключается в формировании у обучающихся базовых знаниях и соответствующих компетенции в области управления изменениями в базах данных технической документации. В процессе изучения/освоения дисциплины рассматриваются правила внесения изменения, правила оформления изменения, правила проведения изменения в базе данных технической документации. Формирование отчета о проведенных изменениях.

1.2. Место учебной дисциплины в структуре основной профессиональной образовательной программы высшего образования-программы бакалаврита

Учебная дисциплина «Технологии Интернета вещей» реализуется в модуле Факультативы основной образовательной программы по направлению подготовки 09.03.01 "Информатика и вычислительная техника" очной формы обучения.

Изучение учебной дисциплины «Технологии Интернета вещей» базируется на знаниях и умениях, полученных обучающимися ранее в ходе освоения программного материала ряда учебных дисциплин: «Проектирование базы данных», «Программирование», «Проектирование и администрирование информационных систем».

Перечень последующих учебных дисциплин, для которых необходимы знания, умения и навыки, формируемые данной учебной дисциплиной: «Информационные системы и технологии в экономической сфере» и «Преддипломная практика».

1.3 Планируемые результаты обучения по учебной дисциплине в рамках планируемых результатов освоения основной профессиональной образовательной программы высшего образования – программы бакалавриата.

Процесс освоения учебной дисциплины направлен на формирование у обучающихся следующих компетенций: ПК-2, ПК-9 в соответствии с основной профессиональной образовательной программой высшего образования – программа бакалавриата по направлению подготовки 09.03.01 "Информатика и вычислительная техника».

В результате освоения учебной дисциплины обучающийся должен демонстрировать следующие результаты:

Категория компетенций	Код компетенции	Формулировка компетенции	Код и наименование индикатора достижения компетенции
Сбор и анализ детальной информации для формализации предметной области проекта и требований пользователей заказчика,	ПК-2	Способен разрабатывать компоненты системных программных продуктов	ПК-2.1 Знать основные методик разработки компонентов системных программных продуктов ПК -2.2 навык самостоятельной разработки компонентов

<p>интервьюирование ключевых сотрудников заказчика. Формирование и анализ требований к информатизации и автоматизации прикладных процессов, формализация предметной области проекта. Моделирование прикладных и информационных процессов. Составление технико-экономического обоснования проектных решений и технического задания на разработку информационной системы. Проектирование информационных систем по видам обеспечения. Программирование приложений, создание прототипа информационной системы.</p>			<p>системных программных продуктов</p> <p>ПК - 2.3 Владеть принципами и методами разработки и проектирования компонентов системных программных продуктов</p>
<p>Проведение работ по инсталляции программного обеспечения информационных систем и загрузке</p>	<p>ПК-9</p>	<p>Способен осуществлять управление программно-аппаратными средствами информационных служб инфокоммуникационной</p>	<p>ПК-9.1: освоение основных методов и средств управления программно-аппаратными средствами информационных служб инфо-коммуникационной</p>

<p>баз данных. Ведение технической документации. Тестирование компонентов ИС по заданным сценариям. Начальное обучение и консультирование пользователей по вопросам эксплуатации информационных систем. Осуществление технического сопровождения информационных систем в процессе ее эксплуатации. Информационное обеспечение прикладных процессов</p>		<p>системы организации, осуществлять администрирование сетевой подсистемы инфокоммуникационной системы организации.</p>	<p>системы организации, осуществлять администрирование сетевой подсистемы инфокоммуникационной системы организации.</p>
			<p>ПК-9.2: навык самостоятельного управления программно-аппаратными средствами информационных служб инфокоммуникационной системы организации, осуществлять администрирование сетевой подсистемы инфокоммуникационной системы организации.</p>
			<p>ПК- 9.3: владение основными методами и средствами управления программно-аппаратными средствами информационных служб инфокоммуникационной системы организации, осуществлять администрирование сетевой подсистемы инфокоммуникационной системы организации.</p>

РАЗДЕЛ 2. СТРУКТУРА И СОДЕРЖАНИЕ ДИСЦИПЛИНЫ

2.1 Объем учебной дисциплины, включая контактную работу обучающегося с педагогическими работниками и самостоятельную работу обучающегося

Общая трудоемкость дисциплины, изучаемой в 8 и 9 семестрах, составляет 1 зачетных единиц. По дисциплине предусмотрен *зачет*.

очная форма обучения

Вид учебной работы	Всего часов	Семестры				
		7				

Контактная работа обучающихся с педагогическими работниками	108	108				
Учебные занятия лекционного типа	24	24				
<i>из них: в форме практической подготовки</i>						
Практические занятия						
<i>из них: в форме практической подготовки</i>						
Лабораторные занятия	36	36				
<i>из них: в форме практической подготовки</i>						
Иная контактная работа	48	48				
<i>из них: в форме практической подготовки</i>						
Самостоятельная работа обучающихся	72	72				
Контроль промежуточной аттестации	36	36				
Форма промежуточной аттестации		экзамен				
ОБЪЕМ ДИСЦИПЛИНЫ (МОДУЛЯ) В ЧАСАХ	216	216				

2.2. Учебно-тематический план учебной дисциплины

Очной формы обучения

Раздел, тема	Виды учебной работы, академических часов												
	Всего	Самостоятельная работа	Контактная работа обучающихся с педагогическими работниками										
			Всего	<i>из них: в форме практической подготовки</i>	Лекционные занятия	<i>из них: в форме практической подготовки</i>	Семинарские/практические занятия	<i>из них: в форме практической подготовки</i>	Лабораторные занятия	<i>из них: в форме практической подготовки</i>	Иная контактная работа	<i>из них: в форме практической подготовки</i>	
Модуль 1 (семестр 7)													
Раздел 1.1 Введение в проблематику проектирования и реализации	30	12	18		4					6		8	

систем класса IoT												
Раздел 1.2 Практическое освоение стандартных интерфейсов	30	12	18		4			6		8		
Раздел 1.3 Системное программное обеспечение Intel Edison	30	12	18		4			6		8		
Раздел 1.4 Проектирование и реализация алгоритмов взаимодействия с интерфейсами GPIO	30	12	18		4			6		8		
Раздел 1.5 Проектирование и реализация алгоритмов взаимодействия с интерфейсами АЦП	30	12	18		4			6		8		
Раздел 1.6 Проектирование и реализация алгоритмов взаимо	30	12	18		4			6		8		

действия с интерфейсами ШИМ												
Контроль промежуточной аттестации (час)	36											
Общий объем, часов	216	72	108		24				36		48	
Форма промежуточной аттестации	экзамен											

РАЗДЕЛ 3. УЧЕБНО-МЕТОДИЧЕСКОЕ ОБЕСПЕЧЕНИЕ САМОСТОЯТЕЛЬНОЙ РАБОТЫ ОБУЧАЮЩИХСЯ ПО УЧЕБНОЙ ДИСЦИПЛИНЕ

3.1. Виды самостоятельной работы обучающихся по учебной дисциплине

очной формы обучения

Очной формы обучения

Раздел, тема	Всего	Виды самостоятельной работы обучающихся					
		Академическая активность, час	Форма академической активности	Выполнение практ. заданий, час	Форма практического задания	Рубежный текущий контроль, час	Форма рубежного текущего контроля
Модуль 1 (семестр 7)							
Раздел 1.1 Введение в проблематику проектирования и реализации систем класса IoT	12	5	Подготовка к лекционным и практическим занятиям, самостоятельное изучение раздела в ЭИОС	5	реферат	2	Компьютерное тестирование или иная форма рубежного контроля по усмотрению преподавателя

Раздел 1.2 Практическое освоение стандартных интерфейсов	12	5	Подготовка к лекционным и практическим занятиям, самостоятельное изучение раздела в ЭИОС	5	реферат	2	Компьютерное тестирование или иная форма рубежного контроля по усмотрению преподавателя
Раздел 1.3 Системное программное обеспечение Intel Edison	12	5	Подготовка к лекционным и практическим занятиям, самостоятельное изучение раздела в ЭИОС	5	реферат	2	Компьютерное тестирование или иная форма рубежного контроля по усмотрению преподавателя
Раздел 1.4 Проектирование и реализация алгоритмов взаимодействия с интерфейсами и GPIO	12	5	Подготовка к лекционным и практическим занятиям, самостоятельное изучение раздела в ЭИОС	5	реферат	2	Компьютерное тестирование или иная форма рубежного контроля по усмотрению преподавателя
Раздел 1.5 Проектирование и реализация алгоритмов взаимодействия с интерфейсами и АЦП	12	5	Подготовка к лекционным и практическим занятиям, самостоятельное изучение раздела в ЭИОС	5	реферат	2	Компьютерное тестирование или иная форма рубежного контроля по усмотрению преподавателя
Раздел 1.6 Проектирование и реализация алгоритмов взаимодействия с интерфейсами и ШИМ	12	5	Подготовка к лекционным и практическим занятиям, самостоятельное изучение раздела в ЭИОС	5	реферат	2	Компьютерное тестирование или иная форма рубежного контроля по усмотрению преподавателя
Общий объем по модулю/семестру, часов	72	30		30		12	
Общий объем по дисциплине (модулю), часов	72	30		30		12	

3.2 Методические указания к самостоятельной работе по учебной дисциплине

МОДУЛЬ 1 (8 семестр)

РАЗДЕЛ 1.1. Вещи и их взаимодействия

Перечень изучаемых элементов содержания: Дается понятие Интернет вещей, рассматриваются процессы в моделях управляемых систем, исследуются модели и методы коммуникаций и архитектура Интернет вещей.

Сейчас трудно представить обычный день без использования современных информационных технологий, прочно укоренившихся в нашей жизни, таких как мобильная связь, интернет, приложения и технические новшества, которые позволяют контролировать каждый бытовой процесс с планшета или телефона. Устройства, поддерживающие такие технологии, называют «умными вещами». «Умный дом» использует технологии «умных вещей», это дом, в котором мы можем контролировать всё: от включения света или отопления щелчком пальцев до активации систем имитации присутствия, которые будут помогать держать наше жилище в безопасности, пока в нём никого нет. Для создания автоматизированного и автоматического оборудования, превращения обычного дома в «умный дом» (smart house) и использования в этом пространстве технологии «Internet of things (интернет вещей)» необходимы специалисты, обладающие знаниями в области электроники, разработки программного обеспечения, конструирования. В связи с этим внедрение модуля «Internet of things (интернет вещей)» в учебный процесс является актуальным. Программа модуля «Internet of things (интернет вещей)» направлена на подготовку творческой, технически грамотной, гармонично развитой личности, обладающей логическим мышлением, способной анализировать и решать прикладные задачи, направленные на разработку программного обеспечения, ситуационные кейсовые задания, основанные как на индивидуальных, так и на групповых проектах. Занятия по данному модулю рассчитаны на общенаучную подготовку обучающихся, развитие их мышления, логики и решение изобретательских задач. Модуль «Internet of things (интернет вещей)» направлен на изучение прикладной электроники, поэтапной разработки программного обеспечения и конструирования.

В рамках модуля обучающиеся смогут познакомиться с физическими, техническими и математическими понятиями. Приобретенные знания будут применимы в творческих проектах по решению задач, которые сопровождаются использованием электронных инструментов, интегрированных в среду программирования. В программу модуля заложена работа над изобретательскими проектами, в которых обучающиеся выступают в роли инженеров «интернета вещей» для «умного дома». В процессе разработки проекта обучающиеся коллективно обсуждают идеи решения поставленной изобретательской задачи, конструируют, программируют мобильное приложение и применяют его на практике. В процессе обучения акцент делается на составлении технических текстов (техническое задание, памятка, инструкция, технологическая карта и т. д.), а также на навыках устной и письменной коммуникации и командной работы. Модуль «Internet of things (интернет вещей)» представляет собой самостоятельный модуль, изучаемый в рамках учебных предметов «Технология», «Информатика», «Физика». Модуль предполагает возможность участия обучающихся в таких конкурсах, как «Учёные будущего», Балтийский инженерный конкурс, Всероссийский конкурс научных работ школьников «Юниор», Приволжский научно-инженерный конкурс Rost Sef (РОСТ), Конференция школьников по программированию Яндекс, Google Science Fair, Всероссийский конкурс научно-инновационных проектов для старшеклассников Siemens, Международная олимпиада по информатике «IOI», Международная физическая олимпиада IphO, Соревнования World

Robot Olimpiad, JuniorSkills, WorldSkills, «Робофест», «Робофинист», Eurobot на платформе Raspberry Pi model 3.

Владеть

1. владеть научной терминологией, ключевыми понятиями, методами и приёмами проектирования, моделирования, конструирования, программирования в области мобильных приложений;
2. анализировать устройство конструкции – выделять детали, их форму, определять взаимное расположение (симметрия, асимметрия), виды соединения деталей;
3. читать и оформлять технологическую документацию;
4. анализировать возможные изобретательские решения для прикладных задач;
5. осуществлять модификацию технологического устройства;
6. исследовать и проектировать электронные системы;
7. конструировать и оформлять электрические конструкции;
8. подбирать материал с заданными физико-химическими свойствами для изготовления проекта;
9. осуществлять сборку электрических схем, пайку;
10. верстать документы посредством HTML и CSS;
11. владеть языками программирования Python и JavaScript;
12. программировать «интернет вещи» при помощи платформы Raspberry Pi model 3;
13. создавать мобильные приложения для управления устройствами по средствам технологий Bluetooth и Wi-Fi;
14. разрабатывать микроконтроллерные платформы под управлением мобильных приложений;
15. создавать технологическую карту изготовления готового проекта.

Лабораторные работы: Прикладная электроника. Кейс «Компьютерное зрение».

Техника безопасности. Терминология и определения. «Интернет вещей (Internet of things, IoT)». STEM (science, technology, engineering, and mathematics (наука, технологии, инжиниринг и математика)). NBIC (emerging technologies – nanotechnology, biotechnology, information technology, robotics, and artificial intelligence (новейшие технологии – нанотехнологии, биотехнологии, информационные технологии, робототехника и искусственный интеллект)). Электроника (сборка электрических схем). Программирование Raspberry Pi model 3 (знакомство с платформой Raspberry Pi model 3; электронные компоненты; среда разработки); виды дистанционного управления платформой (инфракрасное дистанционное управление (ИКДУ), Bluetooth).

Вопросы для самоподготовки:(тестирование)

Тест : Интернет вещей и технологии работы с большими данными

1. Дайте определение Big Data

a. Комплексный набор инструментов обработки структурированных данных колоссальных объемов

b. Комплексный набор подходов, инструментов и методов

обработки структурированных и неструктурированных данных колоссальных объемов

c. Комплексный набор методов обработки неструктурированных данных колоссальных объемов

d. Комплексный набор методов обработки структурированных данных колоссальных

объемов

2. Главным источником Big Data для большинства компаний являются:

- a. **Интернет вещей**
- b. **Транзакции**
- c. **Логи**
- d. **События**

3. Выберите главные характеристики Big Data

- a. Огромный объем данных, скорость обработки больших данных, скорость появления новых данных
- b. Огромный объем данных, скорость анализа данных, скорость обработки данных
- c. Огромный объем данных, достоверность данных, ценность накопленной информации
- d. **Огромный объем данных, сложность типов данных и их структуры, скорость появления новых данных**

4. Что не относится к неструктурированной информации?

- a. **XML-документы**
- b. Текстовые документы
- c. Видео-контент
- d. Аудио-контент

5. Какие из задач решаются Big Data?

- a. Мониторинг оборудования
- b. Анализ социальных сетей
- c. Оптимизация автомобильного движения
- d. **Все вышеперечисленное**

6. Данные текстовых файлов с определенными паттернами для их обработки (*Например: XML*) являются

- a. **Полуструктурированными**
- b. Структурированными
- c. Квазиструктурированными
- d. Неструктурированными

7. Данные имеющие определенный тип, формат и структуру (*Например: Транзакционные данные*) являются

- a. **Структурированными**
- b. Полуструктурированными
- c. Неструктурированными
- d. Квазиструктурированными

8. Данные, у которых нет строго зафиксированного формата (*Например: Текстовые документы, PDF, изображения и видеозапись*) являются

- a. Квазиструктурированными
- b. **Неструктурированными**
- c. Полуструктурированными
- d. Структурированными

9. Когда BigData становится проблемой?

- a. Когда требуется анализ и выявление закономерностей
- b. **Все вышеперечисленное**
- c. Когда требуется хранить и осуществлять поиск

- d. Когда требуется провести сложные вычисления
10. Размер больших данных определяется от...
- a. **Нескольких десятков зетабайт**
 - b. Нескольких десятков терабайт
 - c. Нескольких десятков петабайт
 - d. Нескольких десятков гигабайт
11. Принцип 3Vs расшифровывается как
- a. Value, Variety, Velocity
 - b. Volume, Veracity, Velocity
 - c. **Volume, Variety, Velocity**
 - d. Value, Veracity, Velocity
12. Какие понятия содержит в себе принцип трех "V"?
- a. Volume, Variety, Virtuality
 - b. **Volume, Variety, Velocity**
 - c. Velocity, Volume, Verbosity
 - d. Verbosity, Volume, Virtuality
13. Какое из нижеперечисленных определений не относится к понятию BigData - Большие данные?
- a. Проблема хранения и обработки гигантских объемов данных
 - b. **Все вышеперечисленные определения**
 - c. Данные, которые связаны с высокой изменчивостью источников данных и сложностью взаимосвязей
 - d. Комплексный набор методов обработки данных колоссальных объемов

14. Закончите следующее предложение: "С точки зрения машины, информация становится структурированной, если..."

- a. Машина проинструктирована, каким образом её обрабатывать
- b. Информация разделена на части и озаглавлена

- c. Информация имеет логическую взаимосвязь внутри себя
- d. Машина знает из каких частей состоит информация

15. Какое из нижеперечисленных понятий не относится к перечню необходимых критериев для создания проекта, связанного с Большими данными?

- a. Географическое положение
- b. Производительность
- c. Гибкость анализа
- d. Скорость принятия решения

16. Чем характеризуются "Большие данные"?

- a. Комплексный набор методов обработки структурированных и неструктурированных данных колоссальных объемов
- b. Большой объем, высокая скорость поступления и выбытия данных и большое их разнообразие
- c. Всем вышеперечисленным
- d. Данные больших размеров, высокой изменчивости, и большого разнообразия

17. Что из этого не относится к четырем основным типам данных?

- a. Quasi-Structured Data
- b. Structured Data

c. Semi-Structured Data

d. Unstructured Data

18. Кто и в каком году впервые ввел термин «Big Data»?

a. Разработчик компании Google в 2009 году

b. Инженер компании Amazon в 2006 году

c. Клиффорд Линч, редактор журнала Nature, в 2008 году

d. Профессор Стэнфордского университета в 2007 году

19. BigData – это...

a. Класс в Java, предназначенный для хранения данных от 100 Гб

b. Комплексный набор методов обработки структурированных и неструктурированных данных колоссальных объемов

c. Колоссальный объем данных, собранных человечеством

d. Представление фактов, понятий или инструкций в форме, приемлемой для интерпретации, или обработки

20. Какая из характеристик не является основной для «Больших данных»?

a. Объем

b. Многообразие

c. Качество

d. Скорость

21. Основные отличительные особенности BigData?

a. Традиционные технологии хранения

b. Большой объем информации

c. Распределенный подход к обработке

d. Фиксированный набор истоков данных

22. Какой из ниже перечисленных принципов работы не применяется к Big Data?

a. Отказоустойчивость

b. Вертикальная масштабируемость

c. Локальность данных

d. Горизонтальная масштабируемость

23. Какие данные имеют наибольший объем на сегодняшний день?

a. Структурированные

b. Квазиструктурированные

c. Полуструктурированные

d. Неструктурированные

24. Что означает термин «Big Data» в информационных технологиях?

a. Комплексный набор методов обработки структурированных и неструктурированных данных колоссальных объемов

b. Представление времени, дня, месяца и года в качестве значения количества миллисекунд, прошедших с начала нашей эры

c. Файлы с большим количеством данных

d. Комплексный набор методов для создания файлов большого объема

25. Текстовые данные с неустойчивым форматом, которые для обработки инструментами требуют больших временных затрат на преобразование (*Например: Web*) являются

a. Полуструктурированными

b. Структурированными

c. Квазиструктурированными

d. Неструктурированными

26. Рост объема данных имеет...

a. Экспоненциальный характер

b. Линейный характер

c. Циклический характер

d. Неопределенный характер

27. Выберите верную зависимость структурированности информации от её объема

a. Чем больше объем, тем более структурирована информация

b. Чем больше объем информации, тем менее она структурирована

c. Чем меньше объем, тем менее структурирована информация

d. Они не зависят друг от друга

7.3. Облачные технологии для цифровой трансформации

1. Какой из облачных финансовых сервисов S/4HANA помогает сопоставить счета и поступившую оплату?

a. SAP S/4HANA Cloud for customer payments

b. SAP S/4HANA Cloud for credit integration

c. SAP S/4HANA Invoice Matching

d. SAP Cash Application

2. Что из ниже перечисленного является характеристикой ERP-системы нового поколения S/4HANA?

a. Тесная интеграция с бизнес-сетями контрагентов

b. Возможности по реализации новых бизнес-моделей

c. Возможности корректировки произведенных финансовых проводок без отражения в базе данных

d. Сочетание транзакционной и аналитической систем

3. Что входит в функциональность SAP Ariba – облачного решения SAP по управлению взаимоотношениями с поставщиками?

a. обмена электронными документами и выставления счетов

b. просмотра данных о поставщиках и общения с ними до проведения тендеров

c. создание электронно-цифровой подписи организации для взаимодействия с контрагентами

d. выбора товара или услуги из каталогов

4. Что НЕ относится к основным HR-функциям, автоматизацию которых обеспечивает SAP SuccessFactors?

a. управление карьерой и преемственностью

b. анализ профилей кандидатов в соцсетях

c. подбор и адаптация сотрудников

d. управление вознаграждениями

5. Благодаря интегрированному подходу к планированию на базе SAP IBP компании достигают существенных выгод (укажите все верные варианты):

a. Сокращение затрат на логистику

b. Увеличение выручки

c. Снижение штрафов за нарушение правил безопасности на производстве

d. Сокращение запасов

6. Какая из составляющих SAP IBP позволяет сформировать оптимальные планы по всей цепочке поставок (максимизация прибыли или минимизация затрат) и быстро корректировать их, чтобы вовремя реагировать на постоянно меняющийся современный мир?

Supply Chain Control Tower (Центр управления цепочкой поставок на основе КПЭ)

b. IBP for Response and Supply (IBP для управления реагированием и поставками)

c. IBP for Demand (IBP для управления спросом)

d. IBP for Inventory (IBP для управления запасами)

7. Что из ниже перечисленного НЕ является характеристикой ERP-системы нового поколения S/4HANA?

a. Работа по огромному массиву данных в режиме реального времени

b. Переключение фокуса работы с крупных поставщиков или клиентов компании на конечного потребителя продукции или услуги

c. Возможности по реализации новых бизнес-моделей

d. Возможности корректировки произведенных финансовых проводок без отражения в базе данных

8. В чем состоит особенность облачных финансовых сервисов S/4HANA?

a. могут заменить финансовую функциональность ядра S/4HANA

b. гарантируют получение экономического эффекта от внедрения S/4HANA

c. точно встраиваются в те функции, которые необходимо автоматизировать, не оказывая воздействия на весь сквозной процесс управления финансами

d. точно встраиваются в те функции, которые необходимо автоматизировать и при этом дополняют и улучшают весь сквозной процесс управления финансами

9. В чем состоят преимущества использования SAP Ariba?

a. Увеличение объема закупок контрагентов

b. Сокращение сроков поставок

c. Сокращение запасов готовой продукции

d. Сокращение затрат на обслуживание поставщиков

10. Какая из составляющих SAP IBP позволяет поддерживать поддерживает процесс планирования продаж и операций, делая его легким, быстрым и точным?

a. IBP for Demand (IBP для управления спросом)

b. IBP for Response and Supply (IBP для управления реагированием и поставками)

c. IBP for Sales & Operation Planning (IBP для планирования продаж и операций)

d. IBP for Inventory (IBP для управления запасами)

11. Преимущества использования облачных технологий:

a. Перевод капитальных затрат на ИТ в операционные

b. Возможность единовременной оплаты всей стоимости владения облачным решением

c. Облачные технологии помогают перейти к новым бизнес-моделям

d. Возможность отделить непрофильные активности и сконцентрироваться на ключевой деятельности

12. Какая из составляющих SAP IBP обеспечивает глобальную прозрачность цепочки поставок на основе КПЭ?

a. Supply Chain Control Tower (Центр управления цепочкой поставок на основе КПЭ)

b. IBP for Demand (IBP для управления спросом)

- c. IBP for Inventory (IBP для управления запасами)
d. IBP for Response and Supply (IBP для управления реагированием и поставками)
13. Какая функциональность обеспечивается ядром, а не облачными микро-сервисами S/4HANA?
- a. Управление контрактами**
b. Обеспечение доступа клиентов к своим счетам
c. Управление оборотным капиталом
d. Проверка кредитного лимита
14. Какие два блока представлены в бимодальной архитектуре интеллектуального предприятия, предлагаемого компанией SAP?
- a. MES-система и CAD-система
b. Транзакционная система и платформа создания инноваций
c. Облачная платформа и хранилище данных
d. Транзакционная и аналитическая система
15. Что из нижеперечисленного не является преимуществом облачной модели:
- a. сокращение издержек, капитальных и операционных затрат на ИТ
b. рост выручки компании
c. гибкость, масштабируемость ИТ-инфраструктуры
d. экономия на сроках внедрения ИТ-решения
- Выберите один ответ:

РАЗДЕЛ 1.1. Вещи и взаимодействие

Дается понятие Интернет вещей, рассматриваются процессы в моделях управляемых систем, исследуются модели и методы коммуникаций и архитектура Интернет вещей.

1. Сравнение систем контроля с открытым и закрытым контурами
2. Рисование диаграммы процессов
3. Схема реального процесса
4. Анализ процесса
5. Система контроля с открытым контуром
6. Соединение устройств для создания IoT

РАЗДЕЛ 1.2. Датчики, приводы и микроконтроллеры

Раскрываются основные термины и понятия электроники, рассматриваются различия аналоговых и цифровых систем, изучаются микроконтроллеры, их связь с датчиками и управляемыми элементами.

1. Мир работает по схеме
2. Цифровой осциллограф
3. Разработка схемы от старта до финиша
4. Симуляция IoT устройств
5. Мигание светодиодом с помощью Arduino
6. RGB светодиод используя Arduino и Arduino IDE
7. Фоторезистор и Arduino
8. Сенсор деформации и сервопривод
9. Реле
10. Сенсоры и RT Микроконтроллер

РАЗДЕЛ 1.3. Программное обеспечение

Рассматриваются языки программирования, различия между интерпретатором и компилятором, исследуются процедуры выполнения программы с помощью Python на примере одноплатного ПК.

Лабораторные работы:

1. Настройка PL-app с Raspberry Pi
2. Использование PL-App Блокнота
3. Основные команды Linux
4. Написание скриптов Python используя Blockly
5. Написание скриптов в текстовом редакторе
6. Мигание светодиода с использованием Raspberry Pi и PL-App
7. Изучение мира профессионалов кибербезопасности
8. Работа с Cisco Spark
9. Взаимодействие с физическим миром от Cisco Spark
10. Написание простых скриптов Python
11. Взаимодействие кода Arduino и кода Python
12. Светодиодные линии и графики с использованием PL
13. Контрольные светодиоды панели управления PL-App
14. SVC Actuate

РАЗДЕЛ 1.4. Сети, облачные вычисления

Рассматриваются сетевые устройства и коммуникационные среды, протоколы передачи данных и маршрутизация, использование облачных и туманных вычислений.

1. Исследование Smart Home
2. Создание подключенного заводского решения
3. Обеспечение облачных сервисов в IoT

РАЗДЕЛ 1.5. Оцифровка бизнеса

Даются понятия конвергентной сети и взаимосвязь вещей, вопросы безопасности и основные столпы Cisco IoT, исследуются, как в бизнес приходят технологии автоматизации.

1. Вертикальные и горизонтальные рынки
2. исследуем Smart City
3. Исследуем Smart Grid
4. Система аварийного отключения при землетрясениях в электростанциях

РАЗДЕЛ 1.2. Создание решений IoT

Даются навыки построения проекта создания решения интернет вещей, начиная от планирования и заканчивая прототипированием решения.

1. Вертикальные и горизонтальные рынки
2. Исследуем Smart City
3. Исследуем Smart Grid
4. Система аварийного отключения при землетрясениях в электростанциях

Лабораторная работа 1.1.1. Прикладная электроника. Кейс «Компьютерное зрение».

Техника безопасности. Терминология и определения. «Интернет вещей (Internet of things, IoT)». STEM (science, technology, engineering, and mathematics (наука, технологии, инжиниринг и математика)). NBIC (emerging technologies – nanotechnology, biotechnology, information technology, robotics, and artificial intelligence (новейшие технологии – нанотехнологии, биотехнологии, информационные технологии, робототехника и

искусственный интеллект)). Электроника (сборка электрических схем). Программирование Raspberry Pi model 3 (знакомство с платформой Raspberry Pi model 3; электронные компоненты; среда разработки); виды дистанционного управления платформой (инфракрасное дистанционное управление (ИКДУ), Bluetooth).

Лабораторная работа 1.1.2. Разработка программного обеспечения. Кейс «Игровая консоль».

Освоение стандартных решений: изготовление деталей конструкции с применением различных технологий обработки материалов (система автоматизированного проектирования (САПР) – CAD (computer-aided design), 3D-печать); освоение различных видов сборки конструкций; электроника (сборка электрических схем, пайка); программирование Raspberry Pi model 3; виды дистанционного управления роботом (инфракрасное дистанционное управление (ИКДУ), Bluetooth, Wi-Fi, нейрокомпьютерный интерфейс (НКИ)). Составление алгоритма программы. Написание кода программы согласно алгоритму. Программирование микроконтроллерных платформ. Получение и обработка показаний цифровых и аналоговых датчиков. Управление контролером управления.

Лабораторная работа 1.1.3. Web-технологии. Кейс «Умный дом».

Система датчиков (блоки датчиков; калибровка датчиков). Система привода. Система управление механизмами. Манипуляторы. Материалы, применяемые для изготовления механизмов. Датчики света, инфракрасные датчики. Способы изготовления деталей конструкции (применение современных технологий). Использование приводов с отрицательной обратной связью. Применение инфракрасных датчиков для определения расстояния. Сборка конструкций с использованием винтовых и невинтовых соединений. Измерение расстояния. Расчет объема геометрической фигуры. Принципы проектирования современных архитектур вычислительных устройств. Технологическая документация. Технологические карты. Требования безопасности при работе с технологическим оборудованием.

Лабораторная работа 1.1.4. Основы конструирования. Кейс «Умное зеркало».

Составление алгоритма программы. Написание кода программы согласно алгоритму. Программирование микроконтроллерных платформ. Получение и обработка показаний цифровых и аналоговых датчиков. Управление сенсором и контроллером. Проектирование деталей конструкции. Виды сборки, модернизация. Проектирование печатных плат. Написание программ под ситуационную кейсовую задачу.

Лабораторная работа 1.1.5. Разработка группового проекта.

Проектирование и разработка мобильного приложения для создания «интернет вещей» под решение конкретных задач. Проектирование, конструирование деталей, устройств для «умного дома». Программирование «интернет вещей». Тестирование готового продукта. Технологическая карта или инструкция по эксплуатации готового продукта.

ПРАКТИЧЕСКОЕ ЗАДАНИЕ К РАЗДЕЛУ 1.1

Форма практического задания: лабораторный практикум.

Лабораторная работа 1.1.1. Кейс «Умный дом».

Тема: Система датчиков (блоки датчиков; калибровка датчиков). Система привода. Система управление механизмами. Манипуляторы. Материалы, применяемые для изготовления

механизмов. Датчики света, инфракрасные датчики. Способы изготовления деталей конструкции (применение современных технологий). Использование приводов с отрицательной обратной связью. Применение инфракрасных датчиков для определения расстояния. Сборка конструкций с использованием винтовых и невинтовых соединений. Измерение расстояния. Расчет объема геометрической фигуры. Принципы проектирования современных архитектур вычислительных устройств. Технологическая документация. Технологические карты. Требования безопасности при работе с технологическим оборудованием.

Цель: освоить применение датчиков для контроля состояния объектов

РУБЕЖНЫЙ КОНТРОЛЬ К РАЗДЕЛУ 1.1:

Выполнить программирование микроконтроллера

форма рубежного контроля – отчет к лабораторным работам

РАЗДЕЛ 4. ФОНД ОЦЕНОЧНЫХ СРЕДСТВ ДЛЯ ПРОВЕДЕНИЯ ПРОМЕЖУТОЧНОЙ АТТЕСТАЦИИ ОБУЧАЮЩИХСЯ ПО УЧЕБНОЙ ДИСЦИПЛИНЕ

4.1. Форма промежуточной аттестации обучающегося по учебной дисциплине

Контрольным мероприятием промежуточной аттестации обучающихся по учебной дисциплине является **зачет**, который проводится в **устной / письменной** форме.

4.2. Перечень компетенций с указанием этапов их формирования в процессе освоения образовательной программы ПК-2, ПК-9

Код компетенции	Содержание компетенции (части компетенции)	Результаты обучения	Этапы формирования компетенций в процессе освоения образовательной программы
ПК-2	Способен разрабатывать компоненты системных программных продуктов	<p>ПК-2.1 Знать основные методик разработки компонентов системных программных продуктов</p> <p>ПК -2.2 навык самостоятельной разработки компонентов системных программных продуктов</p> <p>ПК - 2.3 Владеть принципами и методами разработки и проектирования компонентов системных</p>	Этап формирования знаний

		программных продуктов	
ПК-9	Способен осуществлять управление программно-аппаратными средствами информационных служб инфокоммуникационной системы организации, осуществлять администрирование сетевой подсистемы инфокоммуникационной системы организации.	ПК-9.1: освоение основных методов и средств управления программно-аппаратными средствами информационных служб инфо-коммуникационной системы организации, осуществлять администрирование сетевой подсистемы инфокоммуникационной системы организации.	Этап формирования знаний
		ПК-9.2: навык самостоятельного управления программно-аппаратными средствами информационных служб инфокоммуникационной системы организации, осуществлять администрирование сетевой подсистемы инфокоммуникационной системы организации.	Этап формирования умений
		ПК- 9.3: владение основными методами и средствами управления программно-аппаратными средствами информационных служб инфокоммуникационной системы организации, осуществлять администрирование сетевой подсистемы инфокоммуникационной системы организации.	Этап формирования навыков и получения опыта

4.3 Описание показателей и критериев оценивания компетенций на различных этапах их формирования, описание шкал оценивания

Код компетенции	Этапы формирования компетенций	Показатель оценивания компетенции	Критерии и шкалы оценивания
ПК- 2	Этап	Теоретический блок	1) обучающийся глубоко и прочно освоил программный

ПК-9	формирования знаний.	<p>вопросов.</p> <p>Уровень освоения программного материала, логика и грамотность изложения, умение самостоятельно обобщать и излагать материал</p>	<p>материал, исчерпывающе, последовательно, грамотно и логически стройно его излагает, тесно увязывает с задачами и будущей деятельностью, не затрудняется с ответом при видоизменении задания, умеет самостоятельно обобщать и излагать материал, не допуская ошибок: (9-10] баллов; 2) обучающийся твердо знает программный материал, грамотно и по существу излагает его, не допуская существенных неточностей в ответе на вопрос, может правильно применять теоретические положения: [8-9) баллов; 3) обучающийся освоил основной материал, но не знает отдельных деталей, допускает неточности, недостаточно правильные формулировки, нарушает последовательность в изложении программного материала: (6-8) баллов; 4) обучающийся не знает значительной части программного материала, допускает существенные ошибки: [0-6] баллов.</p>
------	----------------------	---	---

ПК- 2 ПК-9	Этап формирования умений	<p>Аналитическое задание (<i>задачи, ситуационные задания, кейсы, проблемные ситуации и т.д.</i>)</p> <p>Практическое применение теоретических положений применительно к профессиональным задачам, обоснование принятых решений</p>	<p>1) свободно справляется с задачами и практическими заданиями, правильно обосновывает принятые решения, задание выполнено верно, даны ясные аналитические выводы к решению задания, подкрепленные теорией: (9-10] баллов;</p> <p>2) владеет необходимыми умениями и навыками при выполнении практических заданий, задание выполнено верно, отмечается хорошее развитие аргумента, однако отмечены погрешности в ответе, скорректированные при собеседовании: [8-9) баллов;</p>
ПК- 2 ПК-9	Этап формирования навыков и получения опыта.	<p>Аналитическое задание (<i>задачи, ситуационные задания, кейсы, проблемные ситуации и т.д.</i>)</p> <p>Решение практических заданий и задач, владение навыками и умениями при выполнении практических заданий, самостоятельность, умение обобщать и излагать материал.</p>	<p>3) испытывает затруднения в выполнении практических заданий, задание выполнено с ошибками, отсутствуют логические выводы и заключения к решению: (6-8) баллов;</p> <p>4) практические задания, задачи выполняет с большими затруднениями или задание не выполнено вообще, или задание выполнено не до конца, нет четких выводов и заключений по решению задания, сделаны неверные выводы по решению задания: [0-6] баллов.</p>

4.4 Типовые контрольные задания или иные материалы, необходимые для оценки знаний, умений, навыков и (или) опыта деятельности, характеризующих этапы формирования компетенций в процессе освоения образовательной программы

Примерные вопросы для проведения промежуточной аттестации обучающихся по учебной дисциплине

МОДУЛЬ 1 (7 семестр)

Теоретический блок вопросов:

1. Понятие «Интернет вещей», его место и роль в цифровой экономике.
2. История появления и развития Интернета вещей.
3. Концепции «Умная планета», «Умный город», «Умный дом», «Умная жизнь», «Умная энергия», «Умный транспорт», «Умное производство», «Умная медицина».
4. Понятие и факторы развития Промышленного Интернета вещей.
5. Технологии Промышленного Интернета вещей.

6. Изменение промышленного производства под влиянием Промышленного Интернета вещей.
7. Кибер-физические системы производства и Индустрия 4.0.
8. Направления практического применения Промышленного Интернета вещей в промышленности.
9. Архитектура Промышленного Интернета вещей: основные составные части и их характеристика.
10. Аппаратная часть Промышленного Интернета вещей.
11. Сетевые технологии Промышленного Интернета вещей.
12. Сбор, обработка и хранение данных в Промышленном Интернете вещей.
13. Применение облачных технологий в Промышленном Интернете вещей.
14. Предпосылки и условия внедрения Промышленного Интернета вещей на предприятии промышленного комплекса.
15. Риски и угрозы внедрения Промышленного Интернета вещей на предприятии промышленного комплекса.
16. Цифровые услуги, основанные на Промышленном Интернете вещей.
17. Цифровые бизнес-модели, основанные на Промышленном Интернете вещей.
18. Коммерческая ценность больших данных в современном промышленном производстве.
19. Значение цифровых платформ в Промышленном Интернете вещей.
20. Состояние, структура и тенденции развития мирового рынка Промышленного Интернета вещей.
21. Инструменты и методы структурной и промышленной политик, направленные на стимулирование развития Промышленного Интернета вещей на макро- и микроуровне.
22. Роль государственного и частного секторов в развитии Промышленного Интернета вещей.

Аналитический блок вопросов.

1. то входит в понятие Интернета вещей?
2. Когда возник Интернет вещей и почему?
3. Укажите базовые принципы IoT.
4. Как соотносятся физические и виртуальные вещи?
5. Кто занимается стандартизацией Интернета вещей?
6. Поясните назначение функциональных уровней базовой архитектуры Интернета вещей.
7. Что общего и чем отличаются Интернет вещей и Веб вещей?
8. Из чего состоит интернет nano вещей?
9. Что такое когнитивный Интернет вещей?
10. Поясните основные способы взаимодействия с интернет-вещами.
11. Какова зрелость концепции IoT и ее базовых составляющих?
12. Укажите основные характеристики подхода «большие данные».
13. Что такое «облачные вычисления» и какие существуют модели «облаков»?
14. В чем суть идеи повсеместной компьютеризации?
15. Перечислите основные направления практического внедрения IoT.
16. Укажите основные движущие силы и барьеры на пути внедрения Интернета вещей.

4.5 Методические материалы, определяющие процедуры оценивания знаний, умений, навыков и (или) опыта деятельности, характеризующих этапы формирования компетенций

Промежуточная аттестация по учебной дисциплине проводится в соответствии с Положением о промежуточной аттестации обучающихся по основным профессиональным

образовательным программам высшего образования – программ бакалавриата/магистратуры/специалитета в Российском государственном социальном университете и Положение о балльно-рейтинговой системе оценки успеваемости обучающихся по основным профессиональным образовательным программам высшего образования - программам бакалавриата, программам специалитета, программам магистратуры в Российском государственном социальном университете.

На промежуточную аттестацию отводится 20 рейтинговых баллов.

Ответы обучающегося на контрольном мероприятии промежуточной аттестации оцениваются педагогическим работником по 20 - балльной шкале, а итоговая оценка по учебной дисциплине выставляется по пятибалльной системе для экзамена/дифференцированного зачета и по системе зачтено/не зачтено для зачета.

Критерии выставления оценки определяются Положением о балльно-рейтинговой системе оценки успеваемости обучающихся по основным профессиональным образовательным программам высшего образования - программам бакалавриата, программам специалитета, программам магистратуры в Российском государственном социальном университете.

РАЗДЕЛ 5. УСЛОВИЯ РЕАЛИЗАЦИИ ДИСЦИПЛИНЫ

5.1. Перечень основной и дополнительной учебной литературы для освоения учебной дисциплины

5.1.1. Основная литература

1. Корпоративное управление : учебник для академического бакалавриата / С. А. Орехов [и др.] ; под общ. ред. С. А. Орехова. — Москва : Издательство Юрайт, 2019. — 312 с. — (Серия : Бакалавр. Академический курс). — ISBN 978-5-534-05902-1. — Текст : электронный // ЭБС Юрайт [сайт]. — URL: <https://www.biblio-online.ru/book/korporativnoe-upravlenie-438825> (дата обращения: 17.04.2019).
2. Шувалова, Н. Н. Организация и технология документационного обеспечения управления : учебник и практикум для академического бакалавриата / Н. Н. Шувалова. — Москва : Издательство Юрайт, 2019. — 221 с. — (Серия : Бакалавр. Академический курс). — ISBN 978-5-9916-5843-0. — Текст : электронный // ЭБС Юрайт [сайт]. — URL: <https://www.biblio-online.ru/book/organizaciya-i-tehnologiya-dokumentacionnogo-obespecheniya-upravleniya-433678>.

5.1.2. Дополнительная литература

1. Коротков, Э. М. Управление изменениями : учебник и практикум для академического бакалавриата / Э. М. Коротков, М. Б. Жернакова, Т. Ю. Кротенко. — Москва : Издательство Юрайт, 2019. — 278 с. — (Серия : Бакалавр. Академический курс). — ISBN 978-5-534-02315-2. — Текст : электронный // ЭБС Юрайт [сайт]. — URL: <https://www.biblio-online.ru/book/upravlenie-izmeneniyami-432801>.
2. Казакевич, Т. А. Документоведение. Документационный сервис : учебник и практикум для прикладного бакалавриата / Т. А. Казакевич, А. И. Ткалич. — 2-е изд., испр. и доп. — Москва : Издательство Юрайт, 2019. — 177 с. — (Серия : Бакалавр. Прикладной курс). — ISBN 978-5-534-06273-1. — Текст : электронный // ЭБС Юрайт [сайт]. — URL: <https://www.biblio-online.ru/book/dokumentovedenie-dokumentacionnyy-servis-437480>.

**Перечень ресурсов информационно-коммуникационной сети «Интернет»,
необходимых для освоения учебной дисциплины**

№ №	Название электронного ресурса	Описание электронного ресурса	Используемый для работы адрес
1.	ЭБС «Университетская библиотека онлайн»	Электронная библиотека, обеспечивающая доступ высших и средних учебных заведений, публичных библиотек и корпоративных пользователей к наиболее востребованным материалам по всем отраслям знаний от ведущих российских издательств	http://biblioclub.ru/
2.	Научная электронная библиотека eLIBRARY.ru	Крупнейший российский информационно-аналитический портал в области науки, технологии, медицины и образования, содержащий рефераты и полные тексты более 34 млн научных публикаций и патентов	http://elibrary.ru/
3.	Образовательная платформа Юрайт	Электронно-библиотечная система для ВУЗов, ССУЗов, обеспечивающая доступ к учебникам, учебной и методической литературе по различным дисциплинам.	https://urait.ru/
4.	База данных «EastView»	Полнотекстовая база данных периодических изданий	http://ebiblioteka.ru/
5.	База данных международного индекса научного цитирования «Scopus»	Библиографическая и реферативная база данных и инструмент для отслеживания цитируемости статей, опубликованных в научных изданиях	http://www.scopus.com
6.	Международный индекс научного цитирования «Web of Science»	Поисковая интернет-платформа, объединяющая реферативные базы данных публикаций в научных журналах и патентов, в том числе базы, учитывающие взаимное цитирование публикаций. Web of Science охватывает материалы по естественным, техническим, общественным, гуманитарным наукам и искусству.	http://webofknowledge.com
7.	Электронная библиотека «Grebennikon»	Библиотека предоставляет доступ более чем к 30 журналам, выпускаемых Издательским домом "Гребенников".	https://grebennikon.ru

5.3 Методические указания для обучающихся по освоению учебной дисциплины

Освоение обучающимися учебной дисциплины дисциплина «Технологии Интернета вещей» предполагает изучение материалов дисциплины на аудиторных занятиях и в ходе самостоятельной работы. Аудиторные занятия проходят в форме лекций, семинаров и практических занятий. Самостоятельная работа включает разнообразный комплекс видов и форм работы обучающихся.

Для успешного освоения учебной дисциплины и достижения поставленных целей необходимо внимательно ознакомиться с рабочей программой учебной дисциплины, доступной в электронной информационно-образовательной среде РГСУ.

Следует обратить внимание на списки основной и дополнительной литературы, на предлагаемые преподавателем ресурсы информационно-телекоммуникационной сети Интернет. Эта информация необходима для самостоятельной работы обучающегося.

При подготовке к аудиторным занятиям необходимо помнить особенности каждой формы его проведения.

Подготовка к учебному занятию лекционного типа заключается в следующем.

С целью обеспечения успешного обучения обучающийся должен готовиться к лекции, поскольку она является важнейшей формой организации учебного процесса, поскольку:

- знакомит с новым учебным материалом;
- разъясняет учебные элементы, трудные для понимания;
- систематизирует учебный материал;
- ориентирует в учебном процессе.

С этой целью:

- внимательно прочитайте материал предыдущей лекции;
- ознакомьтесь с учебным материалом по учебнику и учебным пособиям с темой прочитанной лекции;
- внесите дополнения к полученным ранее знаниям по теме лекции на полях лекционной тетради;
- запишите возможные вопросы, которые вы зададите лектору на лекции по материалу изученной лекции;
- постарайтесь уяснить место изучаемой темы в своей подготовке;
- узнайте тему предстоящей лекции (по тематическому плану, по информации лектора) и запишите информацию, которой вы владеете по данному вопросу.

Подготовка к занятию семинарского типа

При подготовке и работе во время проведения лабораторных работ и занятий семинарского типа следует обратить внимание на следующие моменты: на процесс предварительной подготовки, на работу во время занятия, обработку полученных результатов, исправление полученных замечаний.

Предварительная подготовка к учебному занятию семинарского типа заключается в изучении теоретического материала в отведенное для самостоятельной работы время, ознакомление с инструктивными материалами с целью осознания задач лабораторной работы/практического занятия, техники безопасности при работе с приборами, веществами.

Работа во время проведения учебного занятия семинарского типа включает:

- консультирование студентов преподавателями и вспомогательным персоналом с целью предоставления исчерпывающей информации, необходимой для самостоятельного выполнения предложенных преподавателем задач, ознакомление с правилами техники безопасности при работе в лаборатории;
- самостоятельное выполнение заданий согласно обозначенной учебной программой тематики.

Обработка, обобщение полученных результатов лабораторной работы проводится обучающимися самостоятельно или под руководством преподавателя (в зависимости от степени сложности поставленных задач). В результате оформляется индивидуальный отчет. Подготовленная к сдаче на контроль и оценку работа сдается преподавателю. Форма отчетности может быть письменная, устная или две одновременно. Главным результатом в данном случае служит получение положительной оценки по каждой лабораторной работе/практическому занятию. Это является необходимым условием при проведении рубежного контроля и допуска к зачету/дифференцированному зачету/экзамену. При получении неудовлетворительных результатов обучающийся имеет право в дополнительное время пересдать преподавателю работу до проведения промежуточной аттестации.

Самостоятельная работа.

Для более углубленного изучения темы задания для самостоятельной работы рекомендуется выполнять параллельно с изучением данной темы. При выполнении заданий по возможности используйте наглядное представление материала. Более подробная информация о самостоятельной работе представлена в разделах «Учебно-методическое обеспечение самостоятельной работы по дисциплине (модулю)», «Методические указания к самостоятельной работе по дисциплине (модулю)».

5.4 Информационно-технологическое обеспечение образовательного процесса по учебной дисциплине

5.4.1. Средства информационных технологий

1. Персональные компьютеры;
2. Средства доступа к Интернет;
3. Проектор.

5.4.2. Программное обеспечение

1. Операционная система Windows 7
2. Microsoft Office Professional Plus 2007 Russian Academic OPEN No Level
3. Справочно-правовая система Консультант+
4. Acrobat Reader DC
5. 7-Zip
6. SKYDNS
7. TrueConf(client)

5.4.3. Информационные справочные системы и профессиональные базы данных

№ №	Название электронного ресурса	Описание электронного ресурса	Используемый для работы адрес
1.	ЭБС «Университетская библиотека онлайн»	Электронная библиотека, обеспечивающая доступ высших и средних учебных заведений, публичных библиотек и корпоративных пользователей к наиболее востребованным материалам по всем отраслям знаний от ведущих российских издательств	http://biblioclub.ru/
2.	Научная электронная библиотека eLIBRARY.ru	Крупнейший российский информационно-аналитический портал в области науки, технологии, медицины и образования, содержащий рефераты и полные тексты более 34 млн научных публикаций и патентов	http://elibrary.ru/
3.	Образовательная платформа Юрайт	Электронно-библиотечная система для ВУЗов, ССУЗов, обеспечивающая доступ к учебникам, учебной и методической литературе по различным дисциплинам.	https://urait.ru/
4.	База данных «EastView»	Полнотекстовая база данных периодических изданий	http://ebiblioteka.ru/
5.	База данных международного	Библиографическая и реферативная база данных и инструмент для отслеживания	http://www.scopus.com

№ №	Название электронного ресурса	Описание электронного ресурса	Используемый для работы адрес
	индекса научного цитирования «Scopus»	цитируемости статей, опубликованных в научных изданиях	
6.	Международный индекс научного цитирования «Web of Science»	Поисковая интернет-платформа, объединяющая реферативные базы данных публикаций в научных журналах и патентов, в том числе базы, учитывающие взаимное цитирование публикаций. Web of Science охватывает материалы по естественным, техническим, общественным, гуманитарным наукам и искусству.	http://webofknowledge.com
7.	Электронная библиотека «Grebennikon»	Библиотека предоставляет доступ более чем к 30 журналам, выпускаемых Издательским домом "Гребенников".	https://grebennikon.ru

5.5 Материально-техническое обеспечение образовательного процесса по учебной дисциплине

Для изучения учебной дисциплины дисциплина «Технологии Интернета вещей» в рамках реализации основной профессиональной образовательной программы высшего образования – программы бакалаврита по направлению подготовки 09.03.01 "Информатика и вычислительная техника" используются:

Учебная аудитория для занятий лекционного типа оснащена специализированной мебелью (стол для преподавателя, парты, стулья, доска для написания мелом); техническими средствами обучения (видеопроjectionное оборудование, средства звуковоспроизведения, экран и имеющие выход в сеть Интернет).

Учебная аудитория для занятий семинарского типа: оснащена специализированной мебелью (стол для преподавателя, парты, стулья, доска для написания мелом); техническими средствами обучения (видеопроjectionное оборудование, средства звуковоспроизведения, экран и имеющие выход в сеть Интернет, компьютер).

Помещения для самостоятельной работы обучающихся: оснащены специализированной мебелью (парты, стулья) техническими средствами обучения (персональные компьютеры с доступом в сеть Интернет и обеспечением доступа в электронно-информационную среду университета, программным обеспечением).

5.6 Образовательные технологии

При реализации учебной дисциплина «Технологии Интернета вещей» применяются различные образовательные технологии, в том числе технологии электронного обучения.

Освоение учебной дисциплины дисциплина «Технологии Интернета вещей» предусматривает использование в учебном процессе активных и интерактивных форм проведения учебных занятий в форме деловых и ролевых игр, разбор конкретных ситуаций, психологические тренинги в сочетании с внеаудиторной работой с целью формирования и развития **профессиональных** навыков обучающихся.

При освоении учебной дисциплины дисциплина «Технологии Интернета вещей» предусмотрено применением электронного обучения.

Учебные часы дисциплины дисциплина «Технологии Интернета вещей» предусматривают классическую контактную работу преподавателя с обучающимся в аудитории и контактную работу посредством электронной информационно-образовательной среды в синхронном и асинхронном режиме (вне аудитории) посредством применения возможностей компьютерных технологий.

В рамках учебной дисциплины дисциплина «Технологии Интернета вещей» предусмотрены встречи с руководителями и работниками организаций, деятельность которых связана с направленностью реализуемой основной профессиональной образовательной программы высшего образования – программы бакалавриата.

ЛИСТ РЕГИСТРАЦИИ ИЗМЕНЕНИЙ

№ п/п	Содержание изменения	Реквизиты документа об утверждении изменения	Дата введения изменения
1.			
2.			



Министерство науки и высшего образования Российской Федерации
Федеральное государственное бюджетное образовательное учреждение
высшего образования
«Российский государственный социальный университет»

УТВЕРЖДАЮ

Декан факультета
информационных технологий

Крапивка С.В.

21 июня 2021 г.

РАБОЧАЯ ПРОГРАММА УЧЕБНОЙ ДИСЦИПЛИНЫ
ТЕХНОЛОГИИ РАСПРЕДЕЛЕННОГО РЕЕСТРА

Направление подготовки
09.03.01 Информатика и вычислительная техника

Направленность
Программное обеспечение средств вычислительной техники
и автоматизированных систем

ПРОГРАММА БАКАЛАВРИАТА

Квалификация
Бакалавр

Форма обучения

очная

Москва, 2021

Рабочая программа учебной дисциплины «Технологии распределенного реестра» разработана на основании федерального государственного образовательного стандарта высшего образования – бакалавриата по направлению государственного образовательного стандарта высшего образования – бакалавриата по направлению подготовки 09.03.01 Информатика и вычислительная техника (бакалавриат), утвержденного приказом Министерства образования и науки Российской Федерации от 19.09.2017 № 929, учебного плана по основной профессиональной образовательной программе высшего образования – программе бакалавриата по направлению подготовки 09.03.01 Информатика и вычислительная техника, с учетом следующих профессиональных стандартов, сопряженных с профессиональной деятельностью выпускника:

- 06.001 «Программист»;
- 06.004 «Специалист по тестированию в области ИТ»
- 06.011 «Администратор баз данных»;
- 06.015 «Специалист по информационным системам».
- 06.016 «Руководитель проектов в области информационных технологий»
- 06.019 «Технический писатель (специалист по технической документации в области ИТ)
- 06.022 «Системный аналитик»
- 06.025 «Специалист по дизайну графических и пользовательских интерфейсов»
- 06.026 «Системный администратор информационно-коммуникационных систем»
- 06.027 «Специалист по администрированию сетевых устройств информационно-коммуникационных систем»
- 06.028 «Системный программист»

Рабочая программа учебной дисциплины разработана рабочей группой в составе: к. экон. н., Dr.Sc. (Tech) С.В. Веретехина , к.т.н. И.Ю. Галин.

Руководитель основной профессиональной образовательной программы кандидат экономических наук

С.В. Веретехина

(подпись)

Рабочая программа обсуждена и утверждена на заседании кафедры информационных систем, сетей и безопасности Протокол №13 от «01» июля 2020 года

Декан факультета информационных технологий, канд.пед. наук, доцент

С.В. Крапивка

(подпись)

Рабочая программа рекомендована к утверждению представителями организаций-работодателей: ООО «АнсофтДевелопмент»
Исполнительный директор, к.ф.-м.н.

Г.Б. Меньков

(подпись)

Рабочая программа учебной дисциплины рецензирована и рекомендована к утверждению:

ФГБОУ ВО «Московский политехнический университет», НОЦ инфокогнитивных технологий, доктор технических наук, профессор

Н.И. Гданский

(подпись)

к.т.н., доцент кафедры информационных систем, сетей и безопасности

В.Л. Симонов

(подпись)

Согласовано
Научная библиотека, директор

И.Г. Маляр

СОДЕРЖАНИЕ

РАЗДЕЛ 1. ПАСПОРТ РАБОЧЕЙ ПРОГРАММЫ УЧЕБНОЙ ДИСЦИПЛИНЫ	4
1.1 Цель и задачи учебной дисциплины.....	4
1.2. Место учебной дисциплины в структуре основной профессиональной образовательной программы высшего образования-программы бакалавриата	4
1.3 Планируемые результаты обучения по учебной дисциплине в рамках планируемых результатов освоения основной профессиональной образовательной программы высшего образования – программы бакалавриата соотнесенные с установленными индикаторами достижения компетенций.	4
РАЗДЕЛ 2. СТРУКТУРА И СОДЕРЖАНИЕ ДИСЦИПЛИНЫ	6
2.1 Объем учебной дисциплины, включая контактную работу обучающегося с педагогическими работниками и самостоятельную работу обучающегося	6
2.2. Учебно-тематический план учебной дисциплины	6
РАЗДЕЛ 3. УЧЕБНО-МЕТОДИЧЕСКОЕ ОБЕСПЕЧЕНИЕ САМОСТОЯТЕЛЬНОЙ РАБОТЫ ОБУЧАЮЩИХСЯ ПО УЧЕБНОЙ ДИСЦИПЛИНЕ	7
3.1. Виды самостоятельной работы обучающихся по учебной дисциплине	7
3.2 Методические указания к самостоятельной работе по учебной дисциплине	9
Какие вопросы задать разработчикам при покупке блокчейн-решения для своего бизнеса.....	32
РАЗДЕЛ 4. ФОНД ОЦЕНОЧНЫХ СРЕДСТВ ДЛЯ ПРОВЕДЕНИЯ ПРОМЕЖУТОЧНОЙ АТТЕСТАЦИИ ОБУЧАЮЩИХСЯ ПО УЧЕБНОЙ ДИСЦИПЛИНЕ	33
4.1. Форма промежуточной аттестации обучающегося по учебной дисциплине	33
4.2. Перечень компетенций с указанием этапов их формирования в процессе освоения образовательной программы ПК-2, ПК-9	33
4.3 Описание показателей и критериев оценивания компетенций на различных этапах их формирования, описание шкал оценивания	34
4.4 Типовые контрольные задания или иные материалы, необходимые для оценки знаний, умений, навыков и (или) опыта деятельности, характеризующих этапы формирования компетенций в процессе освоения образовательной программы	36
Какие вопросы задать разработчикам при покупке блокчейн-решения для своего бизнеса.....	36
4.5 Методические материалы, определяющие процедуры оценивания знаний, умений, навыков и (или) опыта деятельности, характеризующих этапы формирования компетенций.....	42
РАЗДЕЛ 5. УСЛОВИЯ РЕАЛИЗАЦИИ ДИСЦИПЛИНЫ	42
5.1. Перечень основной и дополнительной учебной литературы для освоения учебной дисциплины ...	42
5.3 Методические указания для обучающихся по освоению учебной дисциплины.....	44
5.4 Информационно-технологическое обеспечение образовательного процесса по учебной дисциплине	45
5.5 Материально-техническое обеспечение образовательного процесса по учебной дисциплине.....	46
5.6 Образовательные технологии	47
ЛИСТ РЕГИСТРАЦИИ ИЗМЕНЕНИЙ.....	48

РАЗДЕЛ 1. ПАСПОРТ РАБОЧЕЙ ПРОГРАММЫ УЧЕБНОЙ ДИСЦИПЛИНЫ

1.1 Цель и задачи учебной дисциплины

Цель учебной дисциплины заключается в формировании у обучающихся базовых знаниях и соответствующих компетенции в области управления изменениями в базах данных технической документации. В процессе изучения/освоения дисциплины рассматриваются правила внесения изменения, правила оформления изменения, правила проведения изменения в базе данных технической документации. Формирование отчета о проведенных изменениях.

1.2. Место учебной дисциплины в структуре основной профессиональной образовательной программы высшего образования-программы бакалаврита

Учебная дисциплина «Технологии распределенного реестра» реализуется в модуле Факультативы основной образовательной программы по направлению подготовки 09.03.01 "Информатика и вычислительная техника" очной формы обучения.

Изучение учебной дисциплины «Технологии Интернета вещей» базируется на знаниях и умениях, полученных обучающимися ранее в ходе освоения программного материала ряда учебных дисциплин: «Проектирование базы данных», «Программирование», «Проектирование и администрирование информационных систем».

Перечень последующих учебных дисциплин, для которых необходимы знания, умения и навыки, формируемые данной учебной дисциплиной: «Информационные системы и технологии в экономической сфере» и «Преддипломная практика».

1.3 Планируемые результаты обучения по учебной дисциплине в рамках планируемых результатов освоения основной профессиональной образовательной программы высшего образования – программы бакалавриата соотнесенные с установленными индикаторами достижения компетенций.

Процесс освоения учебной дисциплины направлен на формирование у обучающихся следующих компетенций: ПК-2, ПК-9 в соответствии с основной профессиональной образовательной программой высшего образования – программа бакалавриата по направлению подготовки 09.03.01 "Информатика и вычислительная техника».

В результате освоения учебной дисциплины обучающийся должен демонстрировать следующие результаты:

Категория компетенций	Код компетенции	Формулировка компетенции	Код и наименование индикатора достижения компетенции
Сбор и анализ детальной информации для формализации предметной области проекта и требований пользователей	ПК-2	Способен разрабатывать компоненты системных программных продуктов	ПК-2.1 Знать основные методик разработки компонентов системных программных продуктов ПК -2.2 навык самостоятельной

<p>заказчика, интервьюирование ключевых сотрудников заказчика. Формирование и анализ требований к информатизации и автоматизации прикладных процессов, формализация предметной области проекта. Моделирование прикладных и информационных процессов. Составление технико-экономического обоснования проектных решений и технического задания на разработку информационной системы. Проектирование информационных систем по видам обеспечения. Программирование приложений, создание прототипа информационной системы.</p>			<p>разработки компонентов системных программных продуктов</p> <p>ПК - 2.3 Владеть принципами и методами разработки и проектирования компонентов системных программных продуктов</p>
<p>Проведение работ по инсталляции программного обеспечения информационных</p>	<p>ПК-9</p>	<p>Способен осуществлять управление программно-аппаратными средствами информационных служб</p>	<p>ПК-9.1: освоение основных методов и средств управления программно-аппаратными средствами информационных служб</p>

<p>систем и загрузке баз данных. Ведение технической документации. Тестирование компонентов ИС по заданным сценариям. Начальное обучение и консультирование пользователей по вопросам эксплуатации информационных систем. Осуществление технического сопровождения информационных систем в процессе ее эксплуатации. Информационное обеспечение прикладных процессов</p>	<p>инфокоммуникационной системы организации, осуществлять администрирование сетевой подсистемы инфокоммуникационной системы организации.</p>	<p>инфо-коммуникационной системы организации, осуществлять администрирование сетевой подсистемы инфокоммуникационной системы организации.</p>
		<p>ПК-9.2: навык самостоятельного управления программно-аппаратными средствами информационных служб инфокоммуникационной системы организации, осуществлять администрирование сетевой подсистемы инфокоммуникационной системы организации.</p>
		<p>ПК- 9.3: владение основными методами и средствами управления программно-аппаратными средствами информационных служб инфокоммуникационной системы организации, осуществлять администрирование сетевой подсистемы инфокоммуникационной системы организации.</p>

РАЗДЕЛ 2. СТРУКТУРА И СОДЕРЖАНИЕ ДИСЦИПЛИНЫ

2.1 Объем учебной дисциплины, включая контактную работу обучающегося с педагогическими работниками и самостоятельную работу обучающегося

Общая трудоемкость дисциплины, изучаемой в 8 и 9 семестрах, составляет 6 зачетных единиц. По дисциплине предусмотрен *зачет*.

очная форма обучения

2.2. Учебно-тематический план учебной дисциплины

очной формы обучения

Вид учебной работы	Всего часов	Семестры			
		7			
Контактная работа обучающихся с педагогическими работниками	108	108			
Учебные занятия лекционного типа	24	24			
<i>из них: в форме практической подготовки</i>					
Практические занятия					
<i>из них: в форме практической подготовки</i>					
Лабораторные занятия	36	36			
<i>из них: в форме практической подготовки</i>					
Иная контактная работа	48	48			
<i>из них: в форме практической подготовки</i>					
Самостоятельная работа обучающихся	72	72			
Контроль промежуточной аттестации	36	36			
Форма промежуточной аттестации		экзамен			
ОБЪЕМ ДИСЦИПЛИНЫ (МОДУЛЯ) В ЧАСАХ	216	216			

РАЗДЕЛ 3. УЧЕБНО-МЕТОДИЧЕСКОЕ ОБЕСПЕЧЕНИЕ САМОСТОЯТЕЛЬНОЙ РАБОТЫ ОБУЧАЮЩИХСЯ ПО УЧЕБНОЙ ДИСЦИПЛИНЕ

3.1. Виды самостоятельной работы обучающихся по учебной дисциплине *очной формы обучения*

Раздел, тема	Виды учебной работы, академических часов										
	В се го	Самост оятель ная работа	Контактная работа обучающихся с педагогическими работниками								
			В се го	<i>из них: в форм е прак тичес кой подго товки</i>	Лекц ионн ые занят ия	<i>из них: в форм е прак тичес кой подго товки</i>	Семинарск ие/практиче ские занятия	<i>из них: в форм е прак тичес кой подго товки</i>	Лабора торн ые занят ия	<i>из них: в форм е прак тичес кой подго товки</i>	Ина я конт актн ая рабо та
Модуль 1 (семестр 7)											

Раздел 1.1 Введение в проблематику проектирования и реализации систем класса IoT	30	12	18		4				6		8	
Раздел 1.2 Практическое освоение стандартных интерфейсов	30	12	18		4				6		8	
Раздел 1.3 Системное программное обеспечение Intel Edison	30	12	18		4				6		8	
Раздел 1.4 Проектирование и реализация алгоритмов взаимодействия с интерфейсами GPIO	30	12	18		4				6		8	
Раздел 1.5 Проектирование и реализация алгоритмов взаимодействия с интерфейсами	30	12	18		4				6		8	

АЦП												
Раздел 1.6 Проектирование и реализация алгоритмов взаимодействия с интерфейсами ШИМ	30	12	18		4				6		8	
Контроль промежуточной аттестации (час)	36											
Общий объем, часов	216	72	108		24				36		48	
Форма промежуточной аттестации	экзамен											

3.2 Методические указания к самостоятельной работе по учебной дисциплине

МОДУЛЬ 1 (7 семестр) Очной формы обучения

Раздел, тема	Всего	Виды самостоятельной работы обучающихся					
		Академическая активность, час	Форма академической активности	Выполнение практ. заданий, час	Форма практического задания	Рубежный текущий контроль, час	Форма рубежного текущего контроля
Модуль 1 (семестр 7)							

Раздел 1.1 Введение в проблематику проектирования и реализации систем класса IoT	12	5	Подготовка к лекционным и практическим занятиям, самостоятельное изучение раздела в ЭИОС	5	реферат	2	Компьютерное тестирование или иная форма рубежного контроля по усмотрению преподавателя
Раздел 1.2 Практическое освоение стандартных интерфейсов	12	5	Подготовка к лекционным и практическим занятиям, самостоятельное изучение раздела в ЭИОС	5	реферат	2	Компьютерное тестирование или иная форма рубежного контроля по усмотрению преподавателя
Раздел 1.3 Системное программное обеспечение Intel Edison	12	5	Подготовка к лекционным и практическим занятиям, самостоятельное изучение раздела в ЭИОС	5	реферат	2	Компьютерное тестирование или иная форма рубежного контроля по усмотрению преподавателя
Раздел 1.4 Проектирование и реализация алгоритмов взаимодействия с интерфейсам и GPIO	12	5	Подготовка к лекционным и практическим занятиям, самостоятельное изучение раздела в ЭИОС	5	реферат	2	Компьютерное тестирование или иная форма рубежного контроля по усмотрению преподавателя
Раздел 1.5 Проектирование и реализация алгоритмов взаимодействия с интерфейсам и АЦП	12	5	Подготовка к лекционным и практическим занятиям, самостоятельное изучение раздела в ЭИОС	5	реферат	2	Компьютерное тестирование или иная форма рубежного контроля по усмотрению преподавателя
Раздел 1.6 Проектирование и реализация алгоритмов взаимодействия с интерфейсам и ШИМ	12	5	Подготовка к лекционным и практическим занятиям, самостоятельное изучение раздела в ЭИОС	5	реферат	2	Компьютерное тестирование или иная форма рубежного контроля по усмотрению преподавателя

Общий объем по модулю/семестру, часов	72	30		30		12	
Общий объем по дисциплине (модулю), часов	72	30		30		12	

РАЗДЕЛ 1.1. Классификация сетей распределенного реестра

Перечень изучаемых элементов содержания

Технология распределенных реестров – это подход к обмену и хранению информации, при котором: каждый участник может обладать полноценной копией реестра;

1. синхронизация копий реестра происходит на основе протокола достижения
2. распределенного консенсуса, то есть соглашения среди участников на добавление новой информации;
3. каждый участник взаимодействия может иметь доступ к истории транзакций.

В контексте сетей распределенных реестров (РР) узлами называются устройства, на которых установлено соответствующее программное обеспечение и которые совместно ведут распределенные базы данных. В такой системе узлы участников сети подключаются друг к другу для обмена и подтверждения информации, что существенно отличается от традиционной архитектуры централизованных систем, в которых присутствует единственный источник достоверных данных. Распределенные реестры позволяют вести актуальные копии базы данных на нескольких узлах, тем самым обеспечивая повышенную операционную устойчивость.

Блокчейн – вариант реализации сети распределенных реестров, в котором данные о совершенных транзакциях структурируются в виде цепочки (последовательности) связанных блоков транзакций. Стоит отметить, что не все сети распределенных реестров функционируют на базе технологии блокчейн. Так, например, протокол Ripple подразумевает потранзакционный процессинг без формирования блоков. В случае использования блокчейн каждый новый блок транзакций подтверждается участниками сети как валидный, после чего он присоединяется (встраивается в цепочку) со всеми предыдущими операциями в распределенном реестре. Классификация сетей распределенных реестров

Открытые сети распределенных реестров – это сети, в которых участники не проходят полноценной идентификации (анонимность или псевдоанонимность), допуск к участию в которой не ограничен для широкого круга пользователей, статус не закреплен за определенными участниками, а также отсутствуют централизованные инстанции, управляющие правилами сети, ее конфигурацией и выпуском криптографических ключей.

Криптовалютные сети РР, такие как bitcoin, обычно представляют собой открытые системы. Закрытые сети распределенных реестров устанавливают критерии членства, в соответствии с которыми участники допускаются к управлению узлами и получают доступ к сервисам сети. Эти критерии могут включать финансовые требования (например, платежеспособность участника или возможность получения доступа к ликвидным ресурсам), а также юридические требования (способность участника выполнять договорные обязательства перед системой или наличие соответствующих

лицензий на осуществление деятельности). В такой сети участники идентифицируемы, допуск ограничен и регламентирован согласно правилам сети, статус участников, ответственных за валидацию, закреплен за определенными контрагентами, и в большинстве случаев существует некоторая инстанция, управляющая правилами сети.

1. ТЕХНОЛОГИЯ РАСПРЕДЕЛЕННЫХ РЕЕСТРОВ И БЛОКЧЕЙН

РАЗВИТИЕ ТЕХНОЛОГИИ РАСПРЕДЕЛЕННЫХ РЕЕСТРОВ 1. ТЕХНОЛОГИЯ РАСПРЕДЕЛЕННЫХ РЕЕСТРОВ И БЛОКЧЕЙН Гибридные сети распределенных реестров сочетают в себе свойства как открытых, так и закрытых сетей. Финансовый сектор ориентирован в основном на разработку закрытых и гибридных сетей. Они имеют наиболее высокий потенциал применения на финансовом рынке в связи с возможностью создания механизмов управления сетью, ограничения допуска к ней, а также контроля и надзора за действиями участников. Сети распределенных реестров также классифицируются по различным признакам: по объектам транзакций: • – информация; – виртуальная ценность (ценность, аналог которой отсутствует в «реальном мире» – например, bitcoin); по типу доступа к сети: • – неограниченный (сети, в которых участникам позволено осуществлять любую деятельность); – ограниченный (сети, которые ограничивают виды деятельности участников); по требованиям к прохождению идентификации: • – анонимная; – псевдоанонимная; – полная идентификация; по применяемому протоколу достижения консенсуса сети: • – PoW (Proof-of-work) – право удостоверения блока дается участнику на основании выполнения им некоторой достаточно сложной работы, которая удовлетворяет заранее определенным критериям. – PoS (Proof-of-stake) – право удостоверения блока дается держателю счета, когда количество его средств и срок владения ими соответствуют заданным критериям. Формулы расчета критериев могут незначительно различаться. – PoS + PoW – гибридный PoW и PoS, когда блоки могут удостоверяться как через вычисляемые критерии PoS, так и PoW-перебором. Цель такого подхода – усложнить пересчет всей цепочки (с самого первого блока), возможный в случае использования PoS в чистом виде. – PBFT (Practical Byzantine Fault Tolerance), Paxos, RAFT – алгоритмы многоэтапного установления консенсуса сети (устойчивые к «византийскому поведению»¹). Алгоритмы данной группы позволяют сетям PP функционировать с небольшими затратами и имеют значительную пропускную способность, но слабоустойчивы к увеличению количества участников. – Non-BFT (Non Byzantine Fault Tolerance) – алгоритмы консенсуса, неустойчивые к поведению, при котором часть участников начинает работать против сети. Такие алгоритмы применимы в закрытых сетях с полной идентификацией. по наличию центрального администратора: • – существует центральный администратор; – отсутствует центральный администратор. Независимо от того, открытая или закрытая сеть PP, участники могут иметь различные роли и функции (работа с информацией в отношении существующих активов, оформление новых активов, подтверждение операций, обновление истории операций в реестре). Некоторые участники могут иметь доступ только к просмотру реестра, другим может также разрешаться вносить записи в реестр. Реестры историй сделок и статусов владения ценностями обычно ведутся в качестве общего реестра, которому доверяют все участники. 1 «Задача византийских генералов» – задача синхронизации узлов распределенной системы в случае, когда некоторые узлы могут предоставлять ненадежную или недостоверную информацию («византийское поведение»). 5 Роли в системе Участникам системы могут быть определены различные роли, в том числе: Пользователь – юридическое (или • физическое) лицо с разрешением вносить изменения в реестр. Валидатор – узел, которому делегировано право обновления реестра (участие в достижении консенсуса). • Посредник – промежуточное технологическое звено между системой • и внешними участниками. Администратор – провайдер определенных услуг в системе, например реализующий нотариальное заверение, • урегулирование споров, определение

стандартов. Консенсус и валидация При отсутствии центрального органа, который в авторитарном порядке обновляет реестр, узлы, валидирующие информацию, достигают согласия в отношении общего состояния реестра. Процесс консенсуса, как правило, включает два основных этапа: проверка, в процессе которой каждый • валидатор идентифицирует и проверяет корректность изменений, вносимых в реестр; достижение соглашения об обновлении информации в реестре и утверждение изменений (задействуются механизмы или алгоритмы, которые • не позволяют приводить к возникновению конфликтов в реестре). Криптография В основе технологии распределенных реестров лежат различные криптографические методы и инструменты. Так, в решениях на основе технологии блокчейн формирование цепей блоков происходит с использованием механизмов хеширования: распределенная база данных представляет собой цепочку последовательных специальных блоков, каждый из которых в числе прочего содержит в себе хеш предыдущего блока и свой порядковый номер. Каждый новый блок подтверждает содержащиеся в нем транзакции и дополнительно подтверждает транзакции во всех предыдущих блоках цепочки. Таким образом, достигается неизменность хранимой информации, и скорректировать информацию внутри цепи становится невозможно, не нарушив ее целостности. Также для обеспечения неизменности и подлинности транзакции подписываются электронной цифровой подписью, для проверки которой используется открытый ключ отправителя транзакции. При этом значение хеш-функции от открытого ключа отправителя используется в качестве идентификатора отправителя, что служит механизмом идентификации участников сети. Так, право собственности на актив, включая возможность его передачи другим лицам (достаточность средств на балансе), определяется наличием криптографических ключей. Наконец, криптография также может использоваться для обеспечения процесса достижения консенсуса: большинство алгоритмов консенсуса в той или иной степени используют хеширование. Смарт-контракты Смарт-контракт – договор в электронной форме, исполнение прав и обязательств по которому осуществляется путем совершения в автоматическом порядке цифровых транзакций в распределенном реестре в строго определенной им последовательности и при наступлении определенных им обстоятельств. Исполнение смарт-контрактов может зависеть от наступления определенных событий. Например, существуют варианты использования смарт-контрактов при размещении корпоративных облигаций. В таком механизме компания-эмитент определяет параметры контракта (например, номинальную стоимость, срок и структуру купонных платежей). При наступлении определенного события (например, передача облигации владельцу) такой контракт автоматически начинает совершать требуемые купонные платежи до тех пор, пока не наступит срок исполнения обязательства по облигации. Однако взаимозависимость и одновременное автоматизированное исполнение смарт-контрактов могут способствовать появлению негативных и непредсказуемых событий в финансовой экосистеме. Одним из примеров уязвимости смартконтрактов является случай с проектом TheDAO (на основе платформы Ethereum), собравшим внушительную сумму в 60 млн долларов в токенах ETH. Значительная часть этих токенов в июне 2016 г. была выведена неизвестным злоумышленником на собственный контракт из-за ошибки в коде TheDAO. В связи с тем, что после записи в блокчейн смарт-контракт становится неизменяемым, группа разработчиков и ключевых инвесторов приняла решение исправить ошибку задним числом и «откатить» операцию в блокчейн путем обратного перевода средств посредством разделения сети Ethereum.

Лабораторные работы:

Вопросы для самоподготовки:(тестирование)

Раздел 1.2. Преимущества технологии и сферы ее применения

Перечень изучаемых элементов содержания

Можно выделить несколько преимуществ технологии распределенных реестров, стимулирующих участников финансового рынка заниматься изучением, разработкой и внедрением технологии: упрощенный характер проведения • транзакций (особенно при многосторонних трансграничных сделках); непрерывное функционирование сети, • бесперебойность, гарантированность обработки транзакций; снижение необходимости документарного оформления процесса проведения сделки между участниками; • повышенная прозрачность и неизменность ведения реестров сделок; • повышенная устойчивость благодаря • распределенности и наличию большого количества копий данных.

Локальные и трансграничные платежи В настоящий момент при проведении электронных трансграничных платежей средства конвертируются от банка к банку через систему корреспондентских отношений, зачастую с начислением нескольких комиссий. Некоторые решения на базе технологии распределенных реестров предполагают прямое заключение сделок вместо привлечения дополнительных посредников, что потенциально может уменьшить количество шагов, необходимых для осуществления трансграничных платежей, и обеспечить построение прямых отношений между сторонами. Кроме того, важным шагом в развитии технологии стала разработка Межреестрового протокола (Interledger Protocol, 2. ПРЕИМУЩЕСТВА ТЕХНОЛОГИИ И ВОЗМОЖНЫЕ СФЕРЫ ЕЕ ПРИМЕНЕНИЯ ILP), который обеспечивает поток операций из различных реестров и создает точки соединения между двумя или больше распределенными реестрами. Фактически протокол определяет набор процедур для предложения маршрута платежей и зашифрованного депонирования средств в серии совместимых реестров, а затем последующего исполнения депонированных операций после подтверждения или признания получателем платежа. Протокол ILP разрабатывается в качестве открытого стандарта и предназначен для повышения совместимости и упрощения процесса передачи цифровых активов, позволяя участникам в разных странах с разными платежными системами проще взаимодействовать друг с другом. Сделки с ценными бумагами, товарными активами и производными финансовыми инструментами Конкретные варианты использования технологии распределенных реестров в данной сфере включают клиринг и расчеты на рынках ценных бумаг, а также на международных товарных рынках. Например, несколько крупных бирж изучают решения на базе распределенных реестров с целью усовершенствования существующих постторговых процессов по заключенным на биржах сделкам. Ввиду того, что технология распределенных реестров обладает потенциалом по минимизации рисков и издержек при торговых операциях с ценными бумагами, многие участники финансового рынка стали изучать эту технологию как способ снижения расходов бэк-офисов. Например, многие затраты на настоящий момент вызваны процедурами, которые должны выполняться вручную или дублироваться в нескольких организациях. В ходе проведения сделок с ценными бумагами все стороны обычно ведут дублирующие записи деталей сделки, что требует дополнительных затрат для сверки между контрагентами. Технологические решения на основе сетей распределенных реестров также разрабатываются для снижения и разделения затрат на содержание такой учетной инфраструктуры. Обмен информацией

Возможность ведения устойчивых к несанкционированным изменениям распределенных реестров может привести к новым способам обмена информацией между такими участниками, как аудиторы и органы банковского надзора. Например, архитектуру решения можно спроектировать таким образом, чтобы аудиторы или органы банковского надзора имели «доступ только для просмотра» к определенным частям общего реестра. Это позволит эффективнее выполнять нормативные требования к отчетности, а органы надзора смогут получить более достоверную информацию о происхождении активов и истории операций,

осуществляемых участниками. Имея подключение к сети в качестве узла, орган надзора будет получать данные об операции сразу же после их передачи в сеть, что может упростить выполнение надзорных мероприятий и сократить затраты на них.

Раздел 2.1. Риски и вызовы

Перечень изучаемых элементов содержания

Использование сетей распределенных реестров не исключает возникновения рисков. По мере того как участники финансового рынка продолжают проводить эксперименты, необходимо решить ряд вопросов, прежде чем распределенные реестры смогут стать практическим решением для использования на финансовом рынке. Некоторые риски и вызовы, которые предстоит принять во внимание для обеспечения применения и распространения технологии, возникают в следующих аспектах: безопасность;

1. масштабируемость и скорость работы;
2. управление информацией;
3. регулирование;
4. стандартизация финансовых активов.
5. Безопасность

Криптография играет основную роль в обеспечении безопасности систем распределенных реестров. Эффективное управление криптографическими ключами и данными доступа – это особенно важный вопрос в контексте применения технологии распределенных реестров, поскольку в случае потери или раскрытия ключей или данных доступа существует риск понести невосполнимые денежные потери. Раскрытие ключей может привести к экономическим убыткам, связанным с мошенническим использованием счета. Утерянные ключи могут стать причиной невозможности использования или доступа к информации, что, в свою очередь, приведет к безвозвратной потере актива. Необходимость сохранять конфиденциальный характер закрытых ключей – сложная и проблематичная задача, которая зависит от ряда факторов, включая надежность алгоритмов и протоколов, используемых для создания, хранения, распространения, отзыва и уничтожения ключей. В августе 2016 г. произошел масштабный инцидент, когда с крупнейшей криптовалютной биржи Bitfinex в результате компрометации ключей было выведено почти 120 000 биткоин (более 72 млн долларов США по курсу на момент остановки торгов). Дополнительно возникает необходимость в точном определении, какая информация будет вноситься в систему и становиться доступной для других контрагентов. Этот вопрос особенно сложен в случае обмена с конкурентами информацией, которая может включать сведения о клиентах. Необходимо также обеспечить соблюдение законов и нормативных актов о конфиденциальности информации. Участники должны будут согласовать уровень предоставления информации, а также то, будет ли по-прежнему полный пакет информации доверяться центральному учреждению (например, регулятору). Кроме того, распределенное хранение информации предполагает наличие копии распределенного реестра на каждом узле – участнике сети, что затрудняет обеспечение конфиденциальности хранимых данных и разграничение доступа для различных участников сети. Масштабируемость и скорость работы Технологические ограничения производительности и масштабируемости сетей на основе технологии распределенных реестров связаны с пропускной способностью и временем подтверждения транзакций, а также с размером и скоростью распространения распределенной базы записей. **3. РИСКИ И ВЫЗОВЫ** Алгоритмы согласования и криптографические проверки увеличивают время ожидания и ограничивают количество переводов, которые сети распределенных реестров могут обрабатывать одновременно. Кроме того, реестры, добавляющие истории сделок поверх старых историй (например, цепочки блоков), могут со временем исчерпать емкость памяти. Такие проектные решения, как, например, выбор алгоритма достижения консенсуса, могут помочь в решении некоторых проблем. Система на основе технологии распределенных реестров должна обладать

масштабируемостью, необходимой для удовлетворения текущих потребностей финансового рынка, и быстрой скоростью совершаемых операций, сравнимой со скоростью традиционных централизованных решений. В противном случае она вряд ли будет приемлема для финансовых организаций или государственных органов. Например, одна из актуальных задач сети биткоин, основанной на технологии блокчейн, является преодоление ограничения сети в семь транзакций в секунду. Для сравнения: оператор платежных карт VISA штатно обрабатывает 2000 транзакций в секунду, а его пиковая нагрузка составляет 56 000 транзакций в секунду. В настоящее время минимальное время обработки транзакций в сети биткоин составляет 10 минут. В связи с увеличением количества операций в сети биткоин время ожидания подтверждения транзакции может достигать до суток. Для сравнения: максимальное время ответа при первичной обработке транзакций VISA составляет несколько секунд. Управление информацией Внедрение технологии распределенных реестров ведет к тому, что участники пользуются общей информацией, хранящейся в реестре с историей, которую крайне сложно (или практически невозможно) изменить. Очень важно, чтобы такая общая информация была достоверна. Это требование может быть сложно выполнить при внесении информации в реестр несколькими участниками. Необходимо принять решение о том, кто может создавать новые записи и как проверяется подлинность и верность новой информации, вводимой в систему. Кроме того, должны быть определены способы выявления ошибок и заведомо мошеннических транзакций, а также способы решения этих проблем. Регулирование Прямых запретов применения технологии РР не установлено, к ее использованию в финансовой сфере применяются общие нормы законодательства, в том числе требования по идентификации клиентов, обеспечению защиты персональных данных и конфиденциальной информации, обеспечению прав потребителей. Можно ожидать, что в России и в мире по мере развития практики применения технологии РР может потребоваться разъяснение порядка применения общих норм законодательства или разработка специального регулирования отдельных аспектов применения технологии РР. Стандартизация финансовых активов Со временем технология сможет предоставить возможность пересмотреть традиционные способы создания, владения и передачи активов. Например, среди новых разработок привлекает внимание «выделение базовых элементов» (tokenization), при котором закодированные данные должны представлять в реестре определенный актив, что обеспечит быстроту и легкость его передачи владельцами или посредниками. Если будут разработаны системы с базовыми элементами, представляющими токенизированные активы, то могут возникнуть вопросы о статусе этих базовых элементов, что они собой представляют, как происходит их обработка, а также о юридической значимости таких записей в реестре. В целом разработка стандартов в части технологии распределенных реестров будет способствовать снижению издержек на внедрение и интеграцию различных систем, обеспечению их совместимости и эффективного взаимодействия. При этом многие способы применения технологии находятся на стадии разработки и тестирования, и в настоящий момент участники финансового рынка могут не обладать достаточной информацией для принятия общих стандартов

Раздел 2.2 Мировой опыт развития технологии распределенного реестра

Перечень изучаемых элементов содержания

На текущий момент представители практически всех крупнейших мировых банков и финансовых институтов открыто заявляют о потенциале применения технологий распределенных реестров в их деятельности. Различные аспекты применения данной технологии прорабатываются в том числе Комитетом по платежам и рыночным инфраструктурам (Committee on payments and market infrastructures – CPMI) Банка международных расчетов (BIS), участие в работе над которой принимают представители центральных банков более 20 государств (включая Банк России). К настоящему моменту в мире сложились два крупнейших блокчейн-консорциума – R3 и Hyperledger. R3 объединяет

свыше 80 участников, включая членов – основателей консорциума Barclays, BBVA, Credit Suisse, Commerzbank, SEB и Société Générale, и приближается к завершению крупнейшего раунда финансирования (несмотря на выход из него нескольких крупных банков). В декабре 2016 г. R3 опубликовал код и техническую документацию платформы Corda, основу которой составляет технология распределенных реестров. Платформа предназначена для использования финансовыми учреждениями и предусматривает особую роль регулятора. Hyperledger – открытое объединение, в которое вошли не только крупные игроки финансового и технологического сектора, но и некоммерческие организации и стартапы (более 100 участников). На платформе Fabric от Hyperledger уже начали появляться прототипы приложений в сфере логистики, здравоохранения и финансов. Все разработки ведутся на основе открытого исходного кода и имеют большие перспективы (например, они могут стать частью будущих стандартов для технологии распределенных реестров). Компания Microsoft сохраняет партнерские отношения с обоими консорциумами, а также продолжает развивать собственную разработку – конструктор блокчейн-приложений Bletchley, а также новую платформу для построения блокчейн-сетей Coco Framework. Фонд Ethereum Foundation является разработчиком одной из крупнейших и наиболее популярных платформ на основе технологии распределенных реестров Ethereum, позволяющей создавать и распространять децентрализованные приложения и сервисы, основанные на технологии блокчейн. Исследовательские лаборатории по изучению технологии распределенных реестров открыли ряд крупных банков, среди которых Barclays и Santander. BBVA, NYSE, VISA, CitiGroup и другие, активно инвестируют в стартапы, связанные с изучением и внедрением продуктов на базе распределенных реестров. Большинство государств еще не определили собственную позицию по отношению к технологии распределенных реестров. Все страны, в которых были сделаны официальные заявления о потенциальных намерениях в сфере регулирования, отмечают высокий потенциал технологии и демонстрируют желание поддержать развитие рынка, в том числе за счет отсрочки регуляторных мер. Однако следует резюмировать, что ни одно государство еще не приблизилось к созданию полноценной регуляторной среды в сфере использования распределенных реестров ввиду того, что регулирования требуют сервисы, построенные на их основе, а не сама технология.

Раздел 2.3 Российский опыт применения технологии распределенного реестра

Перечень изучаемых элементов содержания

Участники финансового рынка в Российской Федерации также анонсируют и запускают ряд пилотных проектов на основе технологии распределенных реестров. В декабре 2016 г. Банк России совместно с крупнейшими участниками финансового рынка учредил Ассоциацию развития финансовых технологий (Ассоциацию ФинТех), одним из основных направлений деятельности которой будет реализация проектов на основе распределенных реестров. Взаимодействие с участниками финансового рынка в рамках Ассоциации ФинТех позволит создать условия для развития инновационных финансовых сервисов на российском финансовом рынке, а также оперативно получать информацию о необходимости развития регулирования и контролировать риски, связанные с внедрением технологии. В настоящее время в рамках Ассоциации ведутся работы по развитию платформы Мастерчейн – единой платформы обмена и хранения финансовой информации на базе технологии распределенных реестров, на основе которой участники финансового рынка смогут создавать и выводить на рынок инновационные финансовые сервисы. Среди сценариев, отобранных для реализации с использованием технологии распределенных реестров в рамках Ассоциации ФинТех в ближайшее время, можно отметить следующие. Депозитарный учет электронных закладных. Данный сценарий предполагает создание экосистемного решения для всех участников операций с закладными (банки, АИЖК, депозитарии, Росреестр) и позволит автоматизировать процессы выпуска, учета и проведения операций с электронными закладными, что в дальнейшем обеспечит перевод закладных в электронную форму. Кроме того, перевод работы с закладными в электронную

форму и унификация операций позволят значительно сократить издержки на учет закладных, на составление и сопровождение реестров ипотечных закладных при секьюритизации. Цифровые банковские гарантии Данный сценарий предполагает создание децентрализованного реестра банковских гарантий для снижения трудозатрат и издержек на технологическую инфраструктуру в процессах выдачи, получения и проверки банковских гарантий для всех участников цепочки и перевод их в электронный вид. Непосредственными участниками системы будут являться все банки, действующие на территории Российской Федерации. Кроме того, система будет предоставлять доступ на чтение другим пользователям: физическим лицам, юридическим лицам и государственным органам. В распределенном реестре предполагается вести учет и отслеживать статус банковских гарантий. Использование распределенного реестра позволит снизить издержки и ускорить процесс выпуска банковских гарантий, упростить процесс их проверки третьими сторонами, а также обеспечить разграничение к ним доступа. Цифровой аккредитив Данный сценарий предполагает создание решений на основе технологии 5. Российский опыт изучения и применения технологии распределенных реестров деленных реестров для проведения сделок по аккредитивам с покрытием с целью снижения времени проведения сделок и исключения бумажного документооборота. К системе будут подключены все участники сделок по аккредитивам, и в ней будут фиксироваться основные этапы исполнения обязательств по таким сделкам. Ожидаемым результатом от реализации сценария является сокращение срока проведения сделок с аккредитивом с покрытием на 15 дней. Система обмена финансовыми сообщениями Система обмена финансовыми сообщениями с использованием технологии распределенных реестров должна обеспечить передачу финансовых сообщений напрямую от отправителя получателю минуя финансовых посредников. Также с помощью системы будут осуществляться контроль финансовых сообщений, идентификация отправителя и получателя, ведение списка контрагентов, функции управления и мониторинга, ведения архивов входящих финансовых сообщений.

Раздел 2.4. Создание решений с применением технологии распределенного реестра

Перечень изучаемых элементов содержания

На текущий момент крупнейшие мировые финансовые институты, регуляторы и технологические компании активно участвуют в исследовании и создании пилотных проектов в сфере технологии распределенных реестров, а также выработке регуляторных подходов. В отношении финансовой информации технология может создать новые способы передачи и записи информации о правах собственности на цифровые активы, неизменяемого и безопасного хранения информации, управления идентификационной информацией и доступа участников к распределенному, но общему реестру. Технология может быть применена при совершении переводов и платежей (в том числе трансграничных), расчетов по ценным бумагам, обмену и хранении информации. Применение технологии может решить ряд проблем и ограничений, существующих в текущих системах. При этом ключевые участники рынка применяют различные подходы к своим разработкам. Учитывая раннюю стадию развития технологии распределенных реестров, существует множество вопросов ее развития и применения (в том числе относящихся к технологическим, юридическим вопросам и управленческим рискам). Технология распределенных реестров может оказать существенное влияние на финансовый рынок. Варианты изменений включают модернизацию современной системы, устранение некоторых посреднических функций или в крайнем случае – некоторых учреждений. Кроме того, технология может способствовать появлению новых небанковских игроков, не обязательно соответствующих законодательству в области финансового посредничества, что может привести к изменениям в ценообразовании услуг и повлиять на конкурентную среду. Банк России планирует продолжить изучение технологии распределенных реестров, в том числе в рамках Ассоциации ФинТех, международных рабочих групп и иных объединений, а также

реализацию пилотных проектов с целью оценки эффективности технологии и целесообразности ее применения совместно с крупнейшими участниками финансового рынка.

Лабораторная работа 1.1.1 Установка Ethereum Wallet

Цель работы: Получить представления и начальные навыки работы в сети Ethereum.
Результат: наличие установленного кошелька Ethereum Mist Wallet.

Теоретическая справка: Индустрия криптовалют развивается стремительно быстро: каждый месяц появляются новые варианты кошельков, торговых площадок, обменных сервисов, да и ассортимент самих цифровых активов постоянно расширяется. Это новое веяние в финансовой сфере, позволяющее умелым инвесторам неплохо заработать на волатильности рынка. А чтобы проводить с криптовалютой различные спекулятивные операции и получать свою прибыль, ее нужно где-то хранить. Вариантов огромное количество и сегодня мы рассмотрим один из них: многофункциональный десктопный кошелек Ethereum Wallet. Особенности хранилища Прежде всего, Ethereum Wallet - это официальный кошелек для хранения Эфира и токенов, созданных на его блокчейне. Это продукт поддерживается разработчиками криптовалюты, а значит, обеспечивает максимальную надежность и защищенность ваших активов. Бумажник имеет еще одно имя - Ethereum Mist Wallet - он является функцией браузера Mist, который в данный момент еще дорабатывается и в скором времени станет связующим приложением платформы для взаимодействия с сетью. Ethereum Wallet поддерживает работу на следующих операционных системах: • Windows; • Mac OSX; • Linux. Само приложение полностью бесплатно, все комиссионные сборы, которые вы будете оплачивать за переводы, переходят майнерам сети Ethereum, поддерживающих ее работоспособность. Ethereum Wallet - один из самых безопасных вариантов хранения, так как все приватные ключи и данные о ваших сбережениях хранятся локально на вашем устройстве и не попадают в сеть. Эфириум-кошелек является шлюзом для децентрализованных приложений на blockchain Ethereum. Обратите внимание на то, что приложение кошелька является довольно тяжелым, так как будет хранить полноценный блокчейн на вашем ПК, поэтому позаботьтесь о том, чтобы было достаточно свободного места (более 200 Гб). Устанавливая Ethereum Wallet, вы имеете полную анонимность: предоставлять какие-либо личные данные или проходить процедуру верификации не придется. Как установить кошелек Так как кошелек имеет официальный статус, работу начинаем непосредственно с сайта разработчика - <https://ethereum.org> Все установочные файлы хранятся на Github. Выбираем свою версию и скачиваем архив на компьютер. После этого папку нужно разархивировать и запустить установочный файл:

Сама программа-клиент занимает не более 150 Мб, но синхронизация блокчейна потребует около 200 Гб. После того, как установка программы пройдет успешно, перед вами откроется такое окно: Вы должны выбрать сеть, в которой будет работать ваш кошелек: • тестовую (для знакомства с кошельком она вполне подойдет); • или основную (в этой версии блокчейн будет полноценно загружен). На следующем этапе можно вводить бэкап хранилища, но так как мы его не имеем, пропускаем этот шаг: Затем открывается окно, в котором вам нужно будет создать пароль. Имейте в виду, что изменить пароль не получится, поэтому сразу отнеситесь очень серьезно к созданию сложной комбинации символов. Используйте не только буквы и цифры, но и разные регистры. Не забывайте, вы создаете защиту своим денежным активам. Следующее окошко напоминает нам, что использовать свой кошелек вы сможете, только имея на счету не менее 0,25 ETH. Перевести их можно прямо сейчас, используя встроенный инструмент ShapeShift. Если у вас пока нет нужных монет, вы сможете перевести их позже. Следующее действие - синхронизация хранилища с сетью Эфириум. Этот процесс может занять несколько суток, после чего Ethereum Wallet будет полностью установлен и готов к работе. Что внутри Процесс использования кошелька Ethereum Wallet будет легким не только для опытных пользователей, но и для новичков. Его интерфейс вполне понятный и достаточно информативен. Перед тем, как пополнять баланс хранилища цифровой наличностью, лучше создать резервную копию. Для этого выбираем закладку «Аккаунты» и пункт «Резервное копирование». Сформированный файл сохраните в очень надежном месте, доступ к которому у вас будет всегда. Целесообразно иметь несколько копий. Ethereum Wallet имеет разделение на 2 основных раздела: 1. Accounts (в этом разделе вы сможете видеть баланс кошелька и суммы поступлений). 2. Contract Based Wallets (здесь вы сможете видеть полную информацию обо всех входящих и исходящих транзакциях и использовать DApps). Учетный раздел (Accounts) имеет закрытый ключ с паролем и адресом, контрактный раздел (Contract Based Wallets) не имеет закрытого ключа, но имеет свой адрес, код и хранилище, с помощью которых можно не только создавать кошельки, но и всевозможные интересные децентрализованные приложения (DApps). Можно сказать, что учетная часть кошелька отвечает за простое хранение Эфира, а контрактная часть обеспечивает управление криптовалютой. Как пользоваться кошельком Первая задача - это пополнить баланс кошелька Эфиром. На главной странице хранилища в разделе Main account вы можете видеть адрес хранилища, на который вам нужно перечислить как минимум 0,25 ETH. Ethereum-адреса представлены в шестнадцатеричном формате: они состоят из 40 символов. Этот адрес вы будете давать всем своим знакомым, которые захотят перевести вам свои токены. Чтобы создать исходящую транзакцию и отправить эфир из Mist Wallet, выполните следующие действия: 1. Перейдите к разделу SEND. 2. Укажите адрес принимающей стороны. 3. Выберите количество эфира, который вы

хотите отправить. Вы можете оставить комиссию такой, какую предложила программа по умолчанию, а можете изменять ее размер, перемещая бегунок: Останется только ввести правильно свой пароль: Чтобы посмотреть информацию о какой-то конкретной транзакции, перейдите в раздел «Обзор кошелька» → «Последние транзакции» и кликните на нужную операцию в списке: Заключение Ethereum Mist Wallet предназначен для надежного и безопасного хранения всех типов монет и токенов Эфириума, а также для смарт-контрактного взаимодействия пользователей через децентрализованные приложения браузера. Положительные стороны Mist-кошелька - это его многофункциональность, понятный интерфейс и высокие показатели безопасности. Из минусов можно отметить только очень долговременную синхронизацию: процесс занимает около 2 суток. Но, это плата за надежную сохранность ваших цифровых активов. Задание 1. Установить кошелек Ethereum Mist Wallet. Подключаемся только к тестовой сети. 2. Ознакомиться с функционалом кошелька. Контрольные вопросы 1. Почему при установке кошелька Ethereum Mist Wallet в рабочем режиме требуется большой объем свободного пространства на винчестере? 2. Какие операции доступны в кошельке Ethereum Mist Wallet? 3. Укажите недостатки кошелька Ethereum Mist Wallet? Лабораторная работа №2

ПРАКТИЧЕСКОЕ ЗАДАНИЕ К РАЗДЕЛУ 1.1

Форма практического задания: лабораторный практикум.
Выполнить программирование микроконтроллера

форма рубежного контроля – отчет к лабораторным работам

Лабораторная работа 1.1.2 Знакомство с инструментами и средой разработки смартконтрактов

Цель работы: изучить и закрепить на практике возможности основных инструментов разработчика смарт-контрактов. Результат: наличие установленного кошелька MetaMask, настроенного на работу с тестовой сетью Rinkeby. Теоретическая справка: Смарт-контракты: что это? Смарт-контракты, или "умные контракты", позволяют передавать некоторые ценности, например, собственность или акции, прозрачным и одновременно безопасным способом, что делает весь процесс сверхэффективным, одновременно устраняя промежуточные звенья, зачастую долгие и дорогие. Рассмотрим пример, который позволит понять, как блокчейн работает со смарт-контрактами. Давайте представим, что есть два заинтересованных лица в сделке с

недвижимостью. Один (продавец) желает продать жилье, а другой (покупатель) хочет купить это жилье. Сделка по продаже может быть реализована посредством блокчейна, и покупатель готов платить, например, биткоинами. Как только покупатель заплатит, то сразу получит подтверждение о транзакции, которое будет исполнено в виде виртуального смарт-контракта. Продавец, в свою очередь, передает покупателю цифровой ключ от входной двери, который будет доставлен в день, о котором заинтересованные стороны договорились. Если продавец вдруг передумает продавать дом, покупатель не получит ключ, блокчейн в этом случае автоматически вернет покупателю деньги в тот день, когда должен был быть получен ключ. А если покупатель получит ключ заранее, то блокчейн его удержит до дня, в который была договоренность осуществления передачи. Поэтому каждая из сторон получит то, что хочет, в оговоренный в контракте день: продавец - деньги, а покупатель - ключ. А поскольку блокчейн - это технология, основанная на пиринговой сети, договор по этой сделке будет храниться на множестве узлов, что обеспечит выполнение взятых по контракту обязательств, и ни одна из сторон не сможет изменить условия контракта после его заключения. Ну а если кто-то из сторон наберется смелости сделать это, все узлы в сети тут же об этом узнают, и проблема будет мгновенно решена. Мы рассмотрели пример с куплей-продажей недвижимости. Но такие же соглашения могут заключаться при передаче акций, в страховании автомобилей или другого имущества и во многих других случаях. Позвольте привести несколько ключевых преимуществ смарт-контрактов. Первое качество, за которое смарт-контракты так ценятся, это автономность. Смарт-контракты не могут быть изменены третьими лицами, так как только их стороны заключают соглашение. Нет необходимости обращаться к услугам юристов при заключении соглашений. Второе преимущество, за которое люди любят - или еще полюбят - смарт-контракты, это доверие к ним. Смарт-контракт невозможно потерять. Они все зашифрованы и хранятся в общественном хранилище. Поэтому потеря любого из них исключена. Это подводит к следующему плюсу - резервированию. Можно положиться на надежность смарт-контрактов, потому что они все зарезервированы. Аннулирование договора по причине потери его копии просто невозможно. Следующим в списке идет безопасность, которая опять же связана с предыдущими двумя. Ваши смарт-контракты будут защищены современными методами шифрования данных. Это отсылает нас к вопросу доверия - вы можете полностью доверять безопасности методов шифрования. Смарт-контракт практически невозможно взломать. Пятая причина превосходства смарт-контрактов над обычными - это скорость их передачи. На заключение традиционных договоров уходит уйма времени, поскольку в их эту работу вовлечено множество третьих лиц. Если речь идет о распространении кода, смарт-контракты на высоте, поскольку позволяют решать задачи в разы быстрее. Шестая причина - это экономия денег на

заключении договоров. Нет необходимости прибегать к услугам адвокатов. Можно просто использовать технологию смарт-контрактов. И, наконец, огромным преимуществом является точность. Если все подробности контракта указаны точно, то он будет выполнен значительно точнее, чем любой другой контракт. Инструментарий и приложения экосистемы эфириума

Прежде чем погрузиться в написание кода, стоит изучить экосистему Ethereum. Давайте разберемся, какие инструменты и подходы существуют, как они называются и взаимодействуют. В экосистеме Ethereum широко используются такие инструменты, как Geth, Parity, Solidity, Remix, Truffle, Webpack, Angular и так далее. Каждый из них используется для решения конкретных задач. Узлы сети блокчейна: Go-Ethereum, Parity, CPP-Ethereum. Примерами узлов блокчейна выступают такие программы, как Geth, Parity или CPP-Ethereum. Все они работают на клиентской стороне, то есть их можно загрузить и запустить на вашем компьютере, как и для всех других пользователей сети Ethereum. Они все выполняют одну и ту же задачу: реализуют протокол Ethereum. Несмотря на то, что разные инструменты выполняют одну и ту же роль, они написаны на разных языках программирования. Развитием инструментов занимаются различные команды, которые обязательно следят за тем, чтобы даже на разных языках программирования протокол Ethereum был реализован корректно. Если проводить аналогию, то эта схема похожа на использование среды MySQL в режиме "мульти-мастер", когда все узлы выполняют одну и ту же задачу по репликации базы данных. Это отлично описывает то, что делают все узлы в сети блокчейна - они копируют все блоки на своих компьютерах. Поэтому при загрузке Geth, Parity, или CPP-Ethereum и запуске клиента после установки подключения к другим узлам будет загружено все содержимое блокчейна. Исключение составляет только режим "легкого клиента", когда загружаются только заголовки блоков. Взаимодействие веб-сайтов и блокчейна

Рассмотрим популярные браузеры MetaMask и Mist. Оба они представляют собой связующее звено между обычным браузером для просмотра интернет-страниц и блокчейном. С помощью корректно настроенного веб-сайта можно выполнять программы и отправлять команды в блокчейн. Пользователь сможет запустить любой браузер: например, Chrome, Firefox, Internet Explorer или другой браузер, зайти на такой веб-сайт и взаимодействовать с блокчейном. Для этого к блокчейну необходимо подключиться. MetaMask представляет собой надстройку для Chrome и Firefox, облегчающую подключение к блокчейну. Mist, в свою очередь - это полноценный браузер, оснащенный собственным узлом сети блокчейна. В случае с Mist, узлом блокчейна является Geth, или Go-Ethereum, непосредственно встроенный в браузер. MetaMask для работы использует сервис под названием Infura. В среде Infura используются узлы Geth и Parity, которые запущены на стороне сервера, а не на компьютере клиента, а Infura реализует подключение к ним. Чтобы познакомиться с надстройкой MetaMask, можно открыть браузер,

например, Chrome, найти раздел с иконками надстроек, далее открыть MetaMask и можно начинать работать с блокчейном. Кошелек Mist выглядит так: слева доступ к различным разделам, есть отображение статуса подключения и синхронизации данных, в центре располагается собственно браузер. Это позволяет работать с блокчейном и просматривать веб-страницы можно одновременно. Что такое Solidity Solidity представляет собой язык программирования высокого уровня. Для ее работы требуется компилятор solc, который формирует байткод для виртуальных машин Ethereum. Встречаются мнения, что Solidity похож на JavaScript. В первых версиях так и было, однако сейчас эти два языка значительно расходятся. Тем не менее, Solidity похож на JavaScript больше, чем любой другой язык программирования. Remix, веб-среда разработки для Solidity Remix - это облачная среда разработки, поддерживающая много полезных функций. Доступ к Remix можно получить по адресу <http://remix.ethereum.org>. Среда Remix позволяет создавать и запускать код на языке Solidity прямо в окне браузера. Remix оснащена встроенным отладчиком и статическим анализатором кода, а также многими другими инструментами. На текущий момент Remix выглядит так. Слева расположен браузер, с помощью которого можно управлять файлами. В центре располагается окно для создания кода, а справа - управляющие элементы - вкладки для компиляции (Compile), запуска (Run), изменения настроек (Settings), отладки (Debugger), анализа (Analysis) и получения поддержки (Support). На вкладке Run можно выбрать среду запуска кода, например, виртуальную машину Java. Remix предоставляет доступ к нескольким счетам в эмулированной среде Ethereum для апробирования создаваемого кода. С их помощью можно размещать и обсчитывать контракты, а потом анализировать результаты благодаря наличию журнала исполнения кода. Использование библиотек Web3.js и Eth.js Библиотеки Web3.js и Eth.js облегчают взаимодействие между браузером и блокчейном и позволяют работать узлами сети Ethereum по протоколу RPC посредством HTTP и кода JavaScript. Если запустить локальный узел блокчейна, он откроет интерфейс HTTP-RPC, что позволит браузеру отправлять узлу команды, чтобы узел, в свою очередь, переправлял данные в блокчейн. Библиотека Truffle и ее отличие от Web3.js Truffle и Embark являются инструментариями для среды Solidity и разработки распределенных приложений для работы с блокчейном. Оба они поддерживают управление контрактами, их размещение в блокчейне, или миграцию, оснащены встроенной системой тестирования приложений, а Truffle еще и предлагает решение Truffle Boxes - предварительно настроенные среды разработки распределенных приложений, значительно облегчающие работу, такие как Truffle-React, Truffle-Webpack и так далее. При серьезном подходе к разработке приложений для блокчейна стоит уделить внимание Truffle и Embark и постепенно отходить от использования только библиотеки Web3.js. Использование Angular, Vue.js, React и Redux в разработке приложений

для блокчейна. Такие наборы инструментов, как Angular, Vue.js, React, Redux предназначены для разработки веб-страниц и непосредственно не работают с блокчейном, Truffle, Solidity и другими подобными средами. Для работы с Angular, Vue.js, React, Redux или другими инструментариями для создания веб-страниц обычно достаточно загрузить библиотеку Web3, подключиться к узлу блокчейна и настроить взаимодействие с блокчейном с помощью Web3. Применение инструментов Browserify и Webpack Webpack - это упаковщик файлов JavaScript, необходимо использовать тогда, когда программа использует большое количество файлов: Webpack собирает их воедино, разрешает все взаимозависимости между файлами, позволяя коду обращаться только к паре мастер-файлов, что значительно ускоряет загрузку веб-приложения, тк веб-серверу больше не приходится отправлять несколько сотен файлов. Browserify делает примерно то же самое, но на базовом уровне - ведь Webpack сразу решает спектр задач по упаковке файлов для веб-разработки. Browserify представляет собой только упаковщик, разрешающий файловые взаимозависимости и объединяющий много файлов в один. Node Package Manager, или NPM, загружает и управляет пакетами для узлов сети Ethereum, что облегчает разработку веб-проектов.

Обзор и возможности MetaMask Поговорим о надстройке для браузера Chrome - MetaMask. В этом разделе установим ее, разберем функционал, а также узнаем, как получить немного эфира для тестирования MetaMask и размещения контрактов в тестовой сети Rinkeby. Установка MetaMask Откроем веб-сайт MetaMask, маскотом которой является лисичка. При щелчке на Get the Chrome Extension (браузер Chrome существует для всех платформ) вы перейдете на страницу установки надстройки MetaMask и увидите кнопку Install, если MetaMask еще не установлена. После установки MetaMask можно будет запустить с помощью ее иконки в верхнем правом углу браузера Chrome, а несколько простых шагов установки сопровождаются подробными инструкциями. Потребуется задать пароль для защиты ваших счетов, после этого можно работать с MetaMask. Элементы MetaMask Продолжим разговор о надстройке MetaMask. Для начала выберем сеть, с которой вы будете взаимодействовать - ее можно выбрать в левом верхнем углу окошка MetaMask. После этого необходимо опубликовать свое приложение в главной сети Ethereum, которое будем использовать для взаимодействия с другими смарт-контрактами, опубликованными там. В рамках данного курса будет достаточно тестовой сети Rinkeby. Мы узнаем, как получить немного эфира для использования в этой тестовой сети, разберемся с тем, как сеть реагирует на запросы, посмотрим на майнинг, задержки и проблемы одновременных вычислений, характерные для блокчейна. Теперь авторизуемся в MetaMask. Используем пароль и после входа в систему будет создан счет. Доступен обзор имеющихся счетов, просмотр совершенных транзакций, а также жетонов среды Ethereum. Если на счету есть эфир, его можно отправить на другой адрес

и добавить к транзакции данные. Об этом мы поговорим позднее. На данном этапе ограничимся просто пересылкой эфира. В меню обзора счета можно скопировать адрес в буфер обмена и экспортировать частный ключ вашего счета для использования его в другом приложении. Обратите внимание, что доступ к счетам обеспечивается с помощью вашего частного ключа. Для переключения между счетами можно использовать опцию в верхнем правом углу. Можно создавать новые счета с помощью кнопки Create Account или импортировать счета с помощью Import Account. Для этого потребуется частный ключ к счетам, предварительно созданным в Geth или другой системе, создающей ключи JSON. Импорт осуществляется посредством этих файлов-ключей JSON. Как получить эфир для тестовой сети Rinkeby Чтобы получить некоторое количество эфира для использования в тестовой сети Rinkeby, потребуется открыть веб-сайт <http://rinkeby.io>. В его нижнем левом углу расположена иконка Crypto Faucet, при щелчке по которой разъясняется, как можно получить эфир на счет Rinkeby. Для получения эфира достаточно опубликовать номер своего счета в Twitter, Google Plus или Facebook, а затем скопировать адрес веб-страницы с публикацией в форму на сайте rinkeby.io. Эти меры предосторожности необходимы для защиты от автоматического массового получения эфира. Теперь зайдем в учетную запись Twitter. скопируем адрес счета из MetaMask, введем в поле для публикации нового твита, допишем комментарий, затем скопируем ссылку на твит. То же самое можно сделать и с помощью Facebook, единственное, в чем нужно убедиться - это должен быть публичный пост. Так, запрос на выделение эфира был размещен. Для корректной работы системы начисления эфира потребуется отключение блокировщика рекламы. Теперь убедимся, что запрос на выделение эфира был удовлетворен; через пару секунд на счету должен появиться эфир. Наличие на счету эфира можно проверить с помощью сервиса Etherscan. Пересылка эфира с помощью MetaMask Теперь попробуем выполнить пересылку эфира между счетами с помощью MetaMask. Допустим, что на счете номер восемь есть три единицы эфира. Необходимо переслать часть этих средств на счет номер шесть. Скопируем адрес счета номер шесть, переключимся на счет номер восемь и отправим 0,2 единицы эфира. Щелкнем по Next, посмотрим на транзакцию и отправим ее в блокчейн. Статус транзакции можно проверить с помощью сервиса Etherscan. После успешно завершенного обсчета транзакции, средства будут отправлены, и будет отображаться адрес блока, в котором эта транзакция была впервые подтверждена. Взаимодействие MetaMask и браузера Следующей возможностью MetaMask является взаимодействие с блокчейном посредством веб-сайта. В этом случае вебсайт подключается к MetaMask, MetaMask - к блокчейну с помощью сервиса Infura, а Infura, в свою очередь, содержит в себе запущенный клиент Geth. Позднее, когда будем разбирать тему подключения к блокчейну из браузера, данная схема будет рассмотрена подробнее - для нее возможны несколько реализаций.

На текущем этапе достаточно посмотреть, что происходит в надстройке MetaMask, когда вы пытаетесь взаимодействовать с блокчейном. Откроем среду Remix, здесь есть простой смарт-контракт. В правой стороне окна Remix видно, что в качестве опорной библиотеки выбрана Web3. Надстройка MetaMask подключается непосредственно к окну браузера и таким образом обеспечивает связь с блокчейном. В раскрывающемся списке выбрана Injected Web3, а в окне разработки, доступном для любой веб-страницы, видно, что с помощью объекта web3.currentProvider можно работать с надстройкой MetaMask посредством обычного кода JavaScript. Выберем Injected Web3, затем счет - тот же самый, который открыт в надстройке MetaMask. Теперь можно перейти на вкладку Run и создать контракт. Отследим всю цепочку: контракт, написанный в среде Remix на языке JavaScript, исполняется, надстройка MetaMask отслеживает эту транзакцию и открывает всплывающее окно для подтверждения создания контракта. Для этой процедуры потребуется израсходовать немного газа. После подтверждения MetaMask отправляет транзакцию в блокчейн. MetaMask располагает некоторым числом узлов сети, расположенных на серверах разработчиков, которые играют роль посредника между вашим браузером и блокчейном. Если вы хотите создать и использовать свой собственный блокчейн, потребуется один из клиентов: Geth, Parity, Mist. Mist обеспечивает интегрированный в браузер доступ к блокчейну, а Geth - это работающий на вашем компьютере клиент, загружающий все блоки и предоставляющий к ним непосредственный доступ. Успешность завершения транзакции подтверждается обчисленными блоками. Основные понятия среды Ethereum Блокчейн в среде Ethereum очень напоминает блокчейн для Bitcoin. Есть транзакции, есть эфир, подобный биткоину, есть майнеры и так далее. Однако есть и различия. Во-первых, майнеры все еще работают по механизму Proof-of-Work, то есть решают математические задачи по шифрованию данных. Это требует большого количества энергии и вычислительной мощности, а после успешного завершения к блокчейну добавляется новый блок. В скором будущем будет внедрен механизм Proof-of-Stake, который потребует приобретения определенного количества эфира, который будет использоваться для обсчета новых блоков. Самым большим отличием от блокчейна Bitcoin является возможность размещать приложения непосредственно в блокчейне. Именно этой теме будет посвящен данный раздел. Приложения с максимальной доступностью Технология блокчейн подразумевает, что все приложения обладают невероятной устойчивостью и надежностью, поскольку исполняются непосредственно в блокчейне - единый сервер отсутствует, код выполняется на всех узлах блокчейна одновременно. Это открывает большие возможности для решения сложных вычислительных задач, а также построения высокораспределенных сред. Основы работы среды Solidity Среда Solidity представляет из себя высокоуровневый язык программирования. Существуют и другие способы разработки приложений для блокчейна, но

общим правилом является необходимость компиляции текста на языке программирования в байткод, который затем размещается в блокчейн посредством транзакции. Такие транзакции очень похожи на используемые в блокчейне Bitcoin, когда вы отправляете биткойны с одного адреса на другой; в среде Ethereum для тех же целей используются единицы эфира. Если есть потребность отправить в блокчейн байткод, то он прикрепляется к транзакции как данные, а в самой транзакции при этом должно быть пустым поле получателя To - в этом случае блокчейн создаст новый адрес для размещения этого байткода. Практический пример Например, предположим, что у нас есть функция ABC, требующая параметр a. Если a меньше 50, функция возвращает 10, в противном случае a. Компилятор обрабатывает функцию, и в блокчейн отправляется новая транзакция со следующими значениями полей: from содержит адрес отправителя - ваш адрес, поле value пусто, как и поле to (это самый важный момент), а поле data содержит байткод из функции, созданной в Solidity. В процессе обхода транзакции этот код будет добавлен в очередной блок, получит собственный адрес, например, 0xabcdef001, или какой-нибудь другой, и у каждого пользователя сети появится возможность взаимодействовать с этим кодом по заданному адресу. Важность обхода кода и учета валюты в одном блокчейне Блокчейн представляет собой значительно распределенную базу данных. Это означает, что при сохранении в блокчейне какой-либо величины или участка кода их больше нельзя удалить, их доступность крайне высока. Ни какие-либо величины, ни участки кода не доступны из централизованного источника, поэтому никакому правительству не под силу ограничить доступ к ним или удалить данные из блокчейна, если только они не выключат все узлы сети по всему миру. Эта концепция напоминает сохраненные процедуры в MySQL, только применимо по отношению к коду. В частности, в среде MySQL вы можете запускать некоторые программы, изменяющие запросы SELECT или RETURN - аналогично в блокчейне, особенно в Ethereum, с помощью смарт-контрактов можно изменять значения переменных или данные, отправлять валюту и другим образом взаимодействовать с другими смарт-контрактами. В среде Ethereum и обработка кода, и валютные операции проводятся в едином поле. Это открывает широкие возможности для различных приложений из областей условного депонирования, краудфандинга, страхового дела, операций с недвижимостью, сферы услуг, юриспруденции и прочих. В настоящее время наблюдается множество проектов, использующих возможности запуска кода в блокчейне и работы с криптовалютой с последующим проведением краудфандинговых кампаний. Классические примеры распределенных приложений Приведем несколько примеров распределенных приложений. Начнем с ДАО - демократических автономных организаций. Эта система представляет собой платформу для краудфандинга. Одно время широко обсуждалась в прессе, поскольку

разработчики смогли привлечь шестьдесят миллионов долларов США в виде инвестиций. К большому сожалению, она впоследствии была взломана, но оставила значительный след в сознании людей, благодаря ясной логике и новому подходу к краудфандингу, при котором не представлялось возможным собрать средства и сбежать (в отличие, например, от Kickstarter, который тоже принимает средства для разработки новых продуктов, но нет гарантии, что он не обанкротится). В случае с ДАО отсутствует центральное передаточное звено, способное скрыться с деньгами, намеренно, поскольку все договоренности обеспечиваются смарт-контрактами. Вторым распространенным типом приложений являются решения по обмену валюты. В настоящее время наблюдается всплеск числа ICO, - первичных размещений криптовалюты - реализуемых с помощью токенов стандарта ERC, которые можно напрямую обменивать в среде блокчейна, то есть менять токены на эфир или токены на токены, и вся эта логика хранится непосредственно в блокчейне. Токены - это участки кода, связанные с пользовательскими учетными записями и базами данных и используемые как валюта, баллы в программах лояльности, индикаторы доли в компании, жетоны в играх виртуальной реальности и так далее. Все эти платежные средства учитываются и хранятся в среде блокчейна. И, наконец, базы данных. Снабдив их некоторой логикой, можно вести в блокчейне учет владельцев земельных участков, дипломов об образовании (например, Массачусетский технологический институт выпускал свои сертификаты в блокчейне), даже законов. В случае использования блокчейна нет необходимости прописывать положения закона в какомто документе, вместо этого можно задать условия работы смарт-контрактов, сразу разрешая или запрещая какие-то действия в блокчейне. В перспективе можно даже прийти к автоматическому списанию средств со счета, например, в качестве штрафа за неправильную парковку. Как работает доступ к блокчейну Для обеспечения доступа к блокчейну используются узлы сети Ethereum, взаимодействующие друг с другом посредством протокола Ethereum. Каждый узел сети может обращаться к любому другому. Одним из узлов, доступных для свободной загрузки, является Go-Ethereum. Он, как и остальные реализации, подключается и взаимодействует с сетью посредством протокола Ethereum. С другой стороны, для выполнения операций в блокчейне можно применять удаленный вызов процедур (Remote Procedure Call, RPC), запуская файлы JSON, созданные на JavaScript. Удаленный вызов процедур можно реализовать через протокол HTTP, что позволяет взаимодействовать пользователям с узлами сети, а самим узлам - друг с другом посредством протокола Ethereum. Важно понять схему: пользователь работает с файлами JSON для удаленного вызова процедур, а узлы передают эту информацию между собой по протоколу Ethereum. Это напоминает работу в консоли MySQL, когда пользователь задает запросы MySQL (в случае с Ethereum отправляются команды для удаленного вызова

процедур в формате JSON), а узлы сети MySQL обмениваются информацией по протоколу MySQL (в блокчейне узлы взаимодействуют по протоколу Ethereum).

Задание 1. Установить кошелек MetaMask. Подключаемся только к тестовой сети Rinkeby.

- 2. Откройте несколько счетов (минимум 3).*
- 3. Получите эфир для дальнейшей работы.*
- 4. Распределите полученный эфир между тремя счетами.*
- 5. Ознакомьтесь с возможностями кошелька MetaMask.*

Контрольные вопросы

- 1. Что такое Go-Ethereum?*
- 2. Что такое Web3?*
- 3. Что такое Remix?*
- 4. Что такое Solidity?*
- 5. Что такое MetaMask?*
- 6. Как MetaMask взаимодействует с браузером?*
- 7. Укажите несколько различий сети Ethereum и блокчейна Bitcoin?*

Лабораторная работа 1.1.2 Знакомство с Remix - web-средой Solidity IDE.

Цель работы: изучить и закрепить на практике возможности среды разработчика смартконтрактов Remix. Результат: практические навыки работы с инструментами среды разработчика смартконтрактов Remix. Теоретическая справка: Обзор среды Remix Откроем Remix по адресу: <http://remix.ethereum.org> Remix - это интегрированная среда разработки, запускаемая непосредственно в браузере. Она поддерживает весь функционал, обычно ожидаемый от сред разработки, отличается тем, что работает в браузере, а также снабжена механизмом эмуляции блокчейна, в котором можно запускать распределенные приложения или контракты Solidity (смартконтракты), а также проводить их отладку и тестирование. Как добавлять новые и просматривать существующие файлы в среде Remix Обратимся к левой стороне Remix. Здесь расположен файловый менеджер, с помощью которого можно создавать новые файлы, переименовывать их, после чего они становятся доступными. В главном окне после этого можно редактировать файлы. Закроем это окно и удалим файл. Можно также добавлять файлы с компьютера, либо напрямую импортируя их, либо публикуя на общедоступном ресурсе. Кроме того, можно скопировать все файлы в другой браузер Solidity, а также подключиться к локальному хосту. Главное окно редактирования В центре расположено основное окно для редактирования кода, позволяющее добавлять необходимые функции. Кроме того, поддерживается функция автоматического дополнения - после набора

нескольких символов система предлагает подсказки, например, что `myTestString` - это переменная. Информация о контрактах на вкладке `Compilation` В правой части находятся несколько опций для взаимодействия со смарт-контрактом и получения информации о нем. Сверху расположены вкладки для компиляции (`Compile`), запуска (`Run`), изменения настроек (`Settings`), отладки (`Debugger`), анализа (`Analysis`) и получения поддержки (`Support`). Вкладка `Compile`. В большинстве случаев при работе в среде `Remix` действует настройка автоматической компиляции `Auto-Compile` - код компилируется по мере ввода текста. Чуть ниже приводятся результаты статического анализа кода (подробнее с ними можно ознакомиться на вкладке `Analysis`). Например, для этой функции не объявлена область видимости, кроме того, она вообще не содержит инструкций и может быть превращена в так называемую чистую функцию. В случае, если в файле `Solidity` описано более одного контракта, здесь можно выбрать нужный контракт и получить подробную информацию о нем: название контракта, метаданные, байткод - так что видно, что контракт действительно компилируется в браузере, и можно получить доступ к байткоду. Кроме того, доступен двоичный интерфейс для приложений (`API`), можно скопировать участок кода в буфер обмена и использовать его для взаимодействия с контрактом посредством `Mist` или другого веб-кошелька для среды `Ethereum`. Также можно использовать этот код `Web3` для непосредственной отправки контракта в `Geth`, и просматривать множество других сведений, например, коды операций или исполняемый байткод. Все, что нужно знать о запуске файлов `Solidity` в среде `Remix` Вкладка `Run`. Это опция выбора среды запуска; виртуальная машина `Java` будет обеспечивать эмуляцию среды блокчейна прямо в браузере. В эмулированной среде можно использовать несколько счетов, с сотней единиц эфира на каждом, и, конечно, создавать, размещать и запускать контракты. Все они будут работать в эмулированной среде блокчейна, то есть не будет подключения к `MetaMask` или реальному блокчейну - все происходит только в браузере. Если закрыть и открыть браузер, вся информация будет потеряна. Для каждой транзакции, предусмотренной контрактом, можно установить свой предел расхода газа. Например, в функции `abc` (сделаем ее публичной) переменная `myTestString` меняет свое значение с `"abc123"` на `"bbbccc"`. Теперь опубликуем контракт. Видно, что переменная `myTestString` имеет значение `"abc123"`. Затем можно вызвать функцию `abc`, щелкнув по ее названию. Для конкретной транзакции можно установить предел расхода газа, цену за единицу газа, а также отправить вместе с транзакцией некоторое количество валюты, например, единицу эфира. Журнал событий в `Remix` Выполним вызов функции. При вызове функции в нижней части окна отображаются все задействованные транзакции. Сейчас транзакция ожидает обсчета, а затем она будет обработана сетью блокчейна. Также можно получить больше информации о транзакции. Для каждой конкретной транзакции можно увидеть, с

какого адреса и на какой она была отправлена. Напомним, что сейчас все транзакции выполняются в эмулированной среде блокчейна, и существуют только внутри этого браузера. Можно увидеть установленный предел расхода газа. Также видны отправляемые в транзакции данные, которые могут взаимодействовать со смарт-контрактом по этому адресу. Инструментарий для отладки В среде Remix отладчик (вкладка Debugger) поддерживает последовательную работу по шагам. Очень удобно иметь отладчик, включенный непосредственно в код. Можно устанавливать точки прерывания или воспользоваться кнопкой отладки, чтобы увидеть, как проходит транзакция после отправки в сеть блокчейна. Этот функционал особенно удобен при работе со сложными функциями из большого числа шагов или циклов. На этапе отладки можно узнать, что последняя операция кода не была выполнена или что кое-где необходимо заменить знак "меньше или равно" знаком "больше или равно" до отправки транзакции в реальный блокчейн. Таковы типичные случаи применения отладчика. Иногда приходится иметь дело с обработкой исключений, в этих случаях отладчик позволяет быстрее установить участок возникновения исключения. Краткий обзор инструментов для статического анализа Вкладка Analysis содержит инструменты статического анализа. При статическом анализе код просматривается на предмет ошибок описания рабочей среды, и, в случае их нахождения, выводятся предупреждения. Например, для каких-то функций не описаны требования по расходу газа, или объявлены неиспользуемые переменные. В качестве предупреждений могут выводиться сообщения о том, что код использует временную метку блока, например, `now`, основанную на временной метке блока майнера, вместо временной метки блока из блокчейна. Таковы типичные предупреждения, выдаваемые инструментарием для статического анализа. Если вы уверены в своих действиях, их можно игнорировать, но зачастую они полезны при указании на опечатки или использование циклов, когда без них можно обойтись, поэтому в общем случае статическим анализом не стоит пренебрегать. Помощь и поддержка На вкладке Support можно найти прямые ссылки на чат сообщества Remix, где можно пообщаться на тему Remix или задать вопросы участникам этого сообщества. Новый интерфейс окна среды Remix выглядит следующим образом:

Задание 1. Ознакомьтесь с возможностями, режимами работы и инструментами IDE Remix. 2. Для эксперимента используйте *следующий простой смарт контракт: `pragma solidity >=0.4.18`*

Какие вопросы задать разработчикам при покупке блокчейн-решения для своего бизнеса

1. Какие программы (из существующих) доступны для этой платформы?
2. Насколько эту сеть можно масштабировать — сколько узлов она может в себя включить?
3. Кто сможет ее модернизировать при надобности?

4. Можно ли сделать все транзакции прозрачными?
5. Можно ли будет иметь полное представление о деятельности в этой сети?
6. Насколько дорого внедрить блокчейн?
7. Как определить безопасность сети?
8. Какая скорость работы в сети?
9. Можно ли со временем добавить новые функции?
10. Насколько платформа может интегрироваться в другие блокчейн-платформа?
11. Открытый или закрытый код использовался для разработки?

РАЗДЕЛ 4. ФОНД ОЦЕНОЧНЫХ СРЕДСТВ ДЛЯ ПРОВЕДЕНИЯ ПРОМЕЖУТОЧНОЙ АТТЕСТАЦИИ ОБУЧАЮЩИХСЯ ПО УЧЕБНОЙ ДИСЦИПЛИНЕ

4.1. Форма промежуточной аттестации обучающегося по учебной дисциплине

Контрольным мероприятием промежуточной аттестации обучающихся по учебной дисциплине является **зачет**, который проводится в **устной / письменной** форме.

4.2. Перечень компетенций с указанием этапов их формирования в процессе освоения образовательной программы *ПК-2, ПК-9*

Код компетенции	Содержание компетенции (части компетенции)	Результаты обучения	Этапы формирования компетенций в процессе освоения образовательной программы
ПК-2	Способен разрабатывать компоненты системных программных продуктов	<p>ПК-2.1 Знать основные методик разработки компонентов системных программных продуктов</p> <p>ПК -2.2 навык самостоятельной разработки компонентов системных программных продуктов</p> <p>ПК - 2.3 Владеть принципами и методами разработки и проектирования компонентов системных программных продуктов</p>	Этап формирования знаний
ПК-9	Способен осуществлять управление программно-аппаратными средствами	ПК-9.1: освоение основных методов и средств управления программно-аппаратными	Этап формирования знаний

	информационных служб инфокоммуникационной системы организации, осуществлять администрирование сетевой подсистемы инфокоммуникационной системы организации.	средствами информационных служб инфо-коммуникационной системы организации, осуществлять администрирование сетевой подсистемы инфокоммуникационной системы организации.	
		ПК-9.2: навык самостоятельного управления программно-аппаратными средствами информационных служб инфокоммуникационной системы организации, осуществлять администрирование сетевой подсистемы инфокоммуникационной системы организации.	Этап формирования умений
		ПК- 9.3: владение основными методами и средствами управления программно-аппаратными средствами информационных служб инфокоммуникационной системы организации, осуществлять администрирование сетевой подсистемы инфокоммуникационной системы организации.	Этап формирования навыков и получения опыта

4.3 Описание показателей и критериев оценивания компетенций на различных этапах их формирования, описание шкал оценивания

Код компетенции	Этапы формирования компетенций	Показатель оценивания компетенции	Критерии и шкалы оценивания
ПК- 2 ПК-9	Этап формирования знаний.	Теоретический блок вопросов. Уровень освоения программного материала, логика и грамотность изложения, умение самостоятельно	1) обучающийся глубоко и прочно освоил программный материал, исчерпывающе, последовательно, грамотно и логически стройно его излагает, тесно увязывает с задачами и будущей деятельностью, не затрудняется с ответом при видоизменении задания,

		обобщать и излагать материал	умеет самостоятельно обобщать и излагать материал, не допуская ошибок: (9-10] баллов; 2) обучающийся твердо знает программный материал, грамотно и по существу излагает его, не допуская существенных неточностей в ответе на вопрос, может правильно применять теоретические положения: [8-9) баллов; 3) обучающийся освоил основной материал, но не знает отдельных деталей, допускает неточности, недостаточно правильные формулировки, нарушает последовательность в изложении программного материала: (6-8) баллов; 4) обучающийся не знает значительной части программного материала, допускает существенные ошибки: [0-6] баллов.
ПК- 2 ПК-9	Этап формирования умений	Аналитическое задание (<i>задачи, ситуационные задания, кейсы, проблемные ситуации и т.д.</i>) Практическое применение теоретических положений применительно к профессиональным задачам, обоснование принятых решений	1) свободно справляется с задачами и практическими заданиями, правильно обосновывает принятые решения, задание выполнено верно, даны ясные аналитические выводы к решению задания, подкрепленные теорией: (9-10] баллов; 2) владеет необходимыми умениями и навыками при выполнении практических заданий, задание выполнено верно, отмечается хорошее развитие аргумента, однако отмечены погрешности в ответе, скорректированные при собеседовании: [8-9) баллов; 3) испытывает затруднения в выполнении практических заданий, задание выполнено с ошибками, отсутствуют логические выводы и заключения к решению: (6-8) баллов;
ПК- 2 ПК-9	Этап формирования навыков и получения опыта.	Аналитическое задание (<i>задачи, ситуационные задания, кейсы, проблемные ситуации и т.д.</i>)	3) испытывает затруднения в выполнении практических заданий, задание выполнено с ошибками, отсутствуют логические выводы и заключения к решению: (6-8) баллов;

		Решение практических заданий и задач, владение навыками и умениями при выполнении практических заданий, самостоятельность, умение обобщать и излагать материал.	4) практические задания, задачи выполняет с большими затруднениями или задание не выполнено вообще, или задание выполнено не до конца, нет четких выводов и заключений по решению задания, сделаны неверные выводы по решению задания: [0-6] баллов.
--	--	---	--

4.4 Типовые контрольные задания или иные материалы, необходимые для оценки знаний, умений, навыков и (или) опыта деятельности, характеризующих этапы формирования компетенций в процессе освоения образовательной программы

Примерные вопросы для проведения промежуточной аттестации обучающихся по учебной дисциплине

МОДУЛЬ 1 (7 семестр)

Теоретический блок вопросов:

Какие вопросы задать разработчикам при покупке блокчейн-решения для своего бизнеса

1. Какие программы (из существующих) доступны для этой платформы?
2. Насколько эту сеть можно масштабировать — сколько узлов она может в себя включить?
3. Кто сможет ее модернизировать при надобности?
4. Можно ли сделать все транзакции прозрачными?
5. Можно ли будет иметь полное представление о деятельности в этой сети?
6. Насколько дорого внедрить блокчейн?
7. Как определить безопасность сети?
8. Какая скорость работы в сети?
9. Можно ли со временем добавить новые функции?
10. Насколько платформа может интегрироваться в другие блокчейн-платформа?
11. Открытый или закрытый код использовался для разработки?

Аналитический блок вопросов.

№1. Что такое блокчейн?

Блокчейн - это неизменная децентрализованная технология цифрового реестра, которую можно запрограммировать для хранения транзакционных записей с акцентом на прозрачность и безопасность. Записи транзакций называются «блоками», которые связаны или «связаны» вместе с использованием криптографии.

№2. В чем разница между блокчейн Bitcoin и блокчейн Ethereum?

Биткойн в основном представляет собой децентрализованную цифровую валюту, которую вы можете использовать в качестве средства обмена для финансовых транзакций. Это похоже на цифровой доллар.

Ethereum, с другой стороны, представляет собой бухгалтерскую технологию, которая позволяет пользователям создавать новые программы. Тем не менее, он также имеет ценность монеты, известной как Ether, которая сопоставима с биткойном и может использоваться для облегчения финансовых транзакций.

№3. Какие бывают типы блокчейна?

Существует четыре различных типа блокчейна.

Публичный блокчейн: общедоступные блокчейны имеют открытый исходный код и позволяют любому участвовать в качестве разработчиков, майнеров и пользователей. Более того, они полностью прозрачны, что позволяет любому просматривать всю записанную информацию о транзакциях.

Частный или разрешенный блокчейн: как следует из названия, разрешенные блокчейны налагают определенные правила конфиденциальности. Например, пользователям требуется согласие, прежде чем участвовать в сети. Кроме того, все транзакции остаются конфиденциальными для внешнего мира и доступны только людям внутри экосистемы.

Блокчейн консорциума: блокчейн консорциума можно рассматривать как подкатегорию частного блокчейна. Кроме того, он обладает теми же достоинствами, что и частный блокчейн, но с дополнительным положением, что они управляются группой, а не одним объектом.

Гибридный блокчейн: гибридные блокчейны предлагают идеальное сочетание конфиденциальности и прозрачности, используя аспекты как частного, так и общедоступного блокчейна. Кроме того, это наиболее популярно среди компаний, поскольку они могут контролировать, какие данные они хотят сделать общедоступными, а какие данные они хотят сохранить конфиденциальными.

№4. На каком принципе основана технология блокчейн?

По сути, главный принцип - децентрализация. Кроме того, он также направлен на обеспечение равных возможностей для всех в сети. Биткойну это удалось. Однако другие типы технологии блокчейн могут отличаться по своему подходу.

№5. Что такое технология распределенного реестра?

Распределенный реестр, или технология распределенного реестра, по сути, представляет собой базу данных, которая существует одновременно в нескольких местах. Более того, все данные распределяются, реплицируются и синхронизируются между этими местами. В нем нет централизованного хранилища данных или администратора.

№6. В чем разница между технологией распределенного реестра и блокчейном?

Блокчейн - это, по сути, разновидность технологии DLT или цифрового реестра. То есть все блокчейны являются DLT, но не все DLT являются блокчейнами.

Блокчейн в основном добавляет дополнительный набор функций к DLT. Более того, в блокчейне все данные распределяются между всеми участниками и защищены с помощью криптографической подписи, называемой хешем. Это делает информацию, хранящуюся в цепочке блоков, неизменной, что повышает безопасность и целостность.

№7. Как блокчейн может повысить доверие?

Блокчейн спроектирован таким образом, что никакая хранимая информация или записи не могут быть изменены или даже уничтожены. Кроме того, блокчейн способствует прозрачности и устраняет единый регулирующий орган. Это дает пользователям равный доступ к информации, не беспокоясь о нарушениях безопасности, поскольку все может быть изучено кем угодно.

№8. Какие типы записей присутствуют в базе данных блокчейна?

Есть два типа записей, которые могут храниться в базе данных блокчейна:

1. Транзакционные записи.
2. Блокировать записи.

№9. В чем особенности блокчейна?

Основные функции, которые предлагает блокчейн, включают:

1. Децентрализованная система.
2. Распределенный реестр.
3. Безопасная и надежная экосистема.
4. Чеканка (minting).

№10. Что такое шифрование и какова его роль в блокчейне?

На самом деле шифрование - это процесс кодирования информации, при котором исходная информация изменяется так, что другие стороны не могут ее понять. Владелец по-прежнему может получить доступ к информации, расшифровав ее с помощью заданного ключа. В случае с блокчейном каждый имеет доступ ко всем данным и информации. Именно здесь вы можете использовать шифрование, чтобы убедиться, что другие не могут видеть личные данные человека, тем самым повышая безопасность системы.

№11. Что означает «блок» в блокчейне?

Блок - это часть транзакционной записи или данных, которые хранятся в базе данных цепочки блоков. Затем эти блоки связываются вместе, отсюда и название - блокчейн.

№12. Являются ли данные, записанные в блокчейне, неизменными? Да, данные, записанные в блокчейне, практически неизменяемы. Как вы знаете, данные, хранящиеся в блокчейне, называются блоками. Каждый блок связан с хеш-значением. Теперь каждый блок содержит не только свое хеш-значение, но и хеш-значение предыдущего блока. Если в блок внесены какие-либо изменения, это изменит значение хеш-функции. Следовательно, если вы хотите вмешаться в данные в одном блоке, вам придется изменить всю цепочку блоков, что практически невозможно.

№13. В чем разница между «доказательством доли» и «доказательством работы»?

1. Proof of Work : Proof of Work - это процесс, в котором майнеры соревнуются в решении сложных криптографических головоломок, вкладывая огромные вычислительные мощности с использованием высококлассного оборудования и невероятного потребления энергии. Взамен майнер, решающий проблему, награждается токеном.
2. Proof of Stake : Proof of Stake - это альтернатива Proof of Work, где нет прямой конкуренции между майнерами и кто-то случайно выбирается для «проверки» блока. Вероятность стать валидатором увеличивается в зависимости от того, какая у вас доля в блокчейне, т.е. сколько токенов блокчейна у вас есть. Это помогает свести к минимуму использование дорогостоящих ресурсов и, следовательно, является гораздо более экологически чистым вариантом.

№14. Что такое идентификаторы блоков?

Блок в цепочке блоков можно идентифицировать с помощью хэша заголовка блока и высоты блока.

№15. Как деревья Меркла играют важную роль в блокчейне?

Дерево Меркла - это структура данных, похожая на двоичное дерево, и используется для хранения криптографических хэшей каждого блока в цепочке блоков. Здесь листовой узел представляет собой хэш блока транзакционных данных, тогда как не конечный узел представляет собой хеш содержащего его листового узла.

Преимущество использования структуры дерева Меркла позволяет пользователям просто загружать цепочку заголовков блоков вместо загрузки каждой отдельной транзакции и блока. Таким образом, это делает проверку существования определенного блока внутри цепочки блоков чрезвычайно простой и удобной.

№16. Какие общие типы бухгалтерской книги можно использовать в блокчейне?

Наиболее распространенные типы реестров, которые можно использовать в блокчейне, включают:

1. Централизованные сети.
2. Децентрализованные сети.
3. Распределенные сети.

№17. Что такое функция лазейки в разработке блокчейна и как она используется?

На самом деле функция-лазейка - это функция, которую легко вычислить в одном направлении, но трудно вычислить в противоположном направлении, если у пользователя нет доступа к специальной информации. Функция люка имеет решающее значение при разработке шифрования с открытым ключом, и вы можете использовать ее в блокчейнах для создания адресов и закрытых ключей для пользователей.

№18. Зачем блокчейну для работы токены?

Вы можете использовать монеты или токены в блокчейне для реализации изменений между состояниями. В любом случае, каждая транзакция в блокчейне относится к изменению состояния, которое вы можете представить перемещением монеты с одного адреса на другой. Помимо этого, монеты и токены также облегчают транзакции в цепочке блоков. Каждая транзакция означает изменение состояния, которое представлено изменением данных. Теперь токены и монеты в настоящее время являются единственным способом изменить состояние блока в неизменяемой цепочке блоков.

№19. Как работает одноранговое обнаружение в сети P2P?

Когда новый узел загружается, он не имеет информации о сети, потому что в блокчейне отсутствует центральный сервер. Таким образом, разработчик должен предоставить список доверенных узлов, непосредственно записанный в код узла, который он затем может использовать для первоначального обнаружения однорангового узла.

№20. Что такое @@@@PubKey?

@@@@PubKey - это сценарий блокировки, который размещается на выходе транзакции. Он содержит определенные условия, которые необходимо выполнить для выполнения транзакции.

№21. Что такое RSA?

RSA, сокращение от Rivest-Shamir-Adelman, представляет собой алгоритм для подписи данных и шифрования. Кроме того, вы можете использовать его для защиты данных, реализуя асимметричный криптографический алгоритм, который работает с двумя разными ключами, а именно с открытым ключом и закрытым ключом. Открытый ключ может быть передан кому угодно, а закрытый ключ должен храниться в секрете.

№22. Что такое SHA-256?

SHA-256 является частью SHA-2 (Secure Hash Algorithm Version 2), который является собирательным названием для различных версий хеш-функций, включая SHA-224, SHA-384 и SHA-512. Следовательно, это в основном однонаправленная криптографическая хеш-функция, которая преобразует текст любой длины в уникальную строку, содержащую 256 бит или 32 байта.

№23. Что такое майнинг?

Майнинг - это процесс, с помощью которого транзакция проверяется в сети блокчейн. Более того, процесс по существу выполняет две функции:
Во-первых, майнинг создает новые монеты в сгенерированном блоке.
Во-вторых, он предоставляет доказательство работы сети блокчейнов, которая подтверждает транзакцию в распределенном реестре.

№24. Что такое двойное расходование? Как это остановить?

Двойное расходование относится к состоянию, при котором один цифровой токен расходуется несколько раз. Поскольку токены в основном представляют собой цифровые активы, состоящие из цифровых файлов, вы можете легко их клонировать. Следовательно, это может привести к множеству проблем для системы, включая инфляцию.

Как вы понимаете, это очень большая проблема для инфраструктуры блокчейна, но ее можно умело избежать. Однако блокчейн использует несколько сторон для подтверждения транзакции перед ее записью в реестр. Это делает двойные затраты на вычисления непрактичными.

№25. Какие популярные платформы для разработки приложений блокчейн?

Некоторые из популярных платформ для разработки приложений блокчейн включают:

- Ethereum.
- Hyperledger.
- Qtum.
- EOS.
- ЙОТА.

№26. На каком языке создаются смарт-контракты? На самом деле смарт-контракты, которые вы создаете в Ethereum, разрабатываются с использованием Solidity . Это объектно-ориентированный язык программирования высокого уровня с синтаксисом, аналогичным Java@@@@. Более того, с его помощью можно писать как простые, так и сложные программы.

№27. Что такое атака 51%? Атака 51% на блокчейн происходит, когда группа или отдельный человек в конечном итоге контролируют более половины (или > 51%) хешрейта майнинга или вычислительной мощности. В этом случае они могут управлять системой, отклоняя и одобряя транзакции, и даже могут выполнять двойное расходование.

№28. Что такое секретный обмен? Это один из основных способов обеспечения безопасности данных в блокчейне. Кроме того, вы можете использовать его для разделения личной информации (или любой секретной информации) на несколько единиц. После этого вы можете отправить их пользователю. Вы можете получить исходную информацию только тогда, когда участник, у которого есть часть секрета, соглашается объединить ее с остальной частью группы. Это дает много преимуществ безопасности технологии блокчейн.

№29. Что такое исполнительная бухгалтерия? Исполнительный бухгалтерский учет - это особый вид бухгалтерского учета, специально разработанный для предприятий, которые предлагают услуги своим клиентам или клиентской базе. Кроме того, он не имеет верхнего предела для услуг, что позволяет предприятиям создавать и управлять любым количеством необходимых услуг.

№30. Что такое хард-форк и софт-форк?

- Хард-форк : хард-форк вносит изменения в протокол блокчейна, что делает его несовместимым с предыдущей версией. Это означает, что не обновленные узлы не смогут отправлять новые блоки в цепочку блоков. Вы можете использовать хард-форки, чтобы улучшить старый существующий блокчейн или вообще создать новый блокчейн.
- Софт-форк : софт-форк - это изменение протокола блокчейна, которое обратно совместимо. Это означает, что не обновленные узлы по-прежнему могут обрабатывать транзакции и вставлять новые блоки в цепочку блоков, если они не нарушают новые протоколы. Однако пользователи обычно понимают, что старая система устарела и быстро обновляется до последней версии.

№31. Назовите наиболее широко используемые криптографические алгоритмы. Некоторые из наиболее широко используемых криптографических алгоритмов включают:

- RSA.
- Тройной DES.
- Blowfish.
- Twofish.
- AES.

№32. Как вы будете управлять рисками, связанными с защитой записей транзакций?

На самом деле существует несколько способов управления рисками, связанными с безопасностью записей транзакций. Это включает:

Выявление угроз и уязвимостей, связанных с финансовой отчетностью организации, а затем принятие соответствующих контрмер для снижения этого риска.

Купите запасной план.

Использование специального программного обеспечения для управления рисками.

№33. Что такое VIP?

VIP - это сокращение от протокола улучшения биткойнов.

№34. Что такое алгоритм консенсуса? Какие бывают типы консенсусных алгоритмов?

Алгоритм консенсуса - это в основном метод обеспечения того, чтобы все одноранговые узлы сети блокчейн находились на одной странице относительно текущего состояния распределенного реестра. Более того, алгоритм помогает установить надежность и доверие между двумя неизвестными одноранговыми узлами в распределенной вычислительной среде.

- Вот несколько примеров популярных алгоритмов консенсуса:

- Доказательство работы (PoW)
- Подтверждение емкости (PoC)
- Доказательство активности (PoA)
- Делегированное доказательство ставки (DPoS)
- Доказательство ставки (PoS)
- Подтверждение полномочий
- Доказательство прожига
- Подтверждение веса
- Доказательство истекшего времени

Помимо тех знаний, вы также должны искать в кандидате другие компетенции, такие как лидерские качества, способность управлять собой и стремление узнавать новое.

4.5 Методические материалы, определяющие процедуры оценивания знаний, умений, навыков и (или) опыта деятельности, характеризующих этапы формирования компетенций

Промежуточная аттестация по учебной дисциплине проводится в соответствии с Положением о промежуточной аттестации обучающихся по основным профессиональным образовательным программам высшего образования – программ бакалавриата/магистратуры/специалитета в Российском государственном социальном университете и Положение о балльно-рейтинговой системе оценки успеваемости обучающихся по основным профессиональным образовательным программам высшего образования - программам бакалавриата, программам специалитета, программам магистратуры в Российском государственном социальном университете.

На промежуточную аттестацию отводится 20 рейтинговых баллов.

Ответы обучающегося на контрольном мероприятии промежуточной аттестации оцениваются педагогическим работником по 20 - балльной шкале, а итоговая оценка по учебной дисциплине выставляется по пятибалльной системе для экзамена/дифференцированного зачета и по системе зачтено/не зачтено для зачета.

Критерии выставления оценки определяются Положением о балльно-рейтинговой системе оценки успеваемости обучающихся по основным профессиональным образовательным программам высшего образования - программам бакалавриата, программам специалитета, программам магистратуры в Российском государственном социальном университете.

РАЗДЕЛ 5. УСЛОВИЯ РЕАЛИЗАЦИИ ДИСЦИПЛИНЫ

5.1. Перечень основной и дополнительной учебной литературы для освоения учебной дисциплины

5.1.1. Основная литература

1. Корпоративное управление : учебник для академического бакалавриата / С. А. Орехов [и др.] ; под общ. ред. С. А. Орехова. — Москва : Издательство Юрайт, 2019. — 312 с. — (Серия : Бакалавр. Академический курс). — ISBN 978-5-534-05902-1. — Текст : электронный // ЭБС Юрайт [сайт]. — URL: <https://www.biblio-online.ru/book/korporativnoe-upravlenie-438825> (дата обращения: 17.04.2019).
2. Шувалова, Н. Н. Организация и технология документационного обеспечения управления : учебник и практикум для академического бакалавриата / Н. Н. Шувалова. — Москва : Издательство Юрайт, 2019. — 221 с. — (Серия : Бакалавр. Академический курс). — ISBN 978-5-9916-5843-0. — Текст : электронный // ЭБС

Юрайт [сайт]. — URL: <https://www.biblio-online.ru/book/organizaciya-i-tehnologiya-dokumentacionnogo-obespecheniya-upravleniya-433678>.

5.1.2. Дополнительная литература

1. Коротков, Э. М. Управление изменениями : учебник и практикум для академического бакалавриата / Э. М. Коротков, М. Б. Жернакова, Т. Ю. Кротенко. — Москва : Издательство Юрайт, 2019. — 278 с. — (Серия : Бакалавр. Академический курс). — ISBN 978-5-534-02315-2. — Текст : электронный // ЭБС Юрайт [сайт]. — URL: <https://www.biblio-online.ru/book/upravlenie-izmeneniyami-432801>.
2. Казакевич, Т. А. Документоведение. Документационный сервис : учебник и практикум для прикладного бакалавриата / Т. А. Казакевич, А. И. Ткалич. — 2-е изд., испр. и доп. — Москва : Издательство Юрайт, 2019. — 177 с. — (Серия : Бакалавр. Прикладной курс). — ISBN 978-5-534-06273-1. — Текст : электронный // ЭБС Юрайт [сайт]. — URL: <https://www.biblio-online.ru/book/dokumentovedenie-dokumentacionnyu-servis-437480>.

Перечень ресурсов информационно-коммуникационной сети «Интернет», необходимых для освоения учебной дисциплины

№ №	Название электронного ресурса	Описание электронного ресурса	Используемый для работы адрес
1.	ЭБС «Университетская библиотека онлайн»	Электронная библиотека, обеспечивающая доступ высших и средних учебных заведений, публичных библиотек и корпоративных пользователей к наиболее востребованным материалам по всем отраслям знаний от ведущих российских издательств	http://biblioclub.ru/
2.	Научная электронная библиотека eLIBRARY.ru	Крупнейший российский информационно-аналитический портал в области науки, технологии, медицины и образования, содержащий рефераты и полные тексты более 34 млн научных публикаций и патентов	http://elibrary.ru/
3.	Образовательная платформа Юрайт	Электронно-библиотечная система для ВУЗов, ССУЗов, обеспечивающая доступ к учебникам, учебной и методической литературе по различным дисциплинам.	https://urait.ru/
4.	База данных «EastView»	Полнотекстовая база данных периодических изданий	http://ebiblioteka.ru/
5.	База данных международного индекса научного цитирования «Scopus»	Библиографическая и реферативная база данных и инструмент для отслеживания цитируемости статей, опубликованных в научных изданиях	http://www.scopus.com
6.	Международный индекс научного цитирования «Web of Science»	Поисковая интернет-платформа, объединяющая реферативные базы данных публикаций в научных журналах и патентов, в том числе базы, учитывающие взаимное цитирование публикаций. Web of Science	http://webofknowledge.com

№ №	Название электронного ресурса	Описание электронного ресурса	Используемый для работы адрес
		охватывает материалы по естественным, техническим, общественным, гуманитарным наукам и искусству.	
7.	Электронная библиотека «Grebennikon»	Библиотека предоставляет доступ более чем к 30 журналам, выпускаемых Издательским домом "Гребенников".	https://grebennikon.ru

5.3 Методические указания для обучающихся по освоению учебной дисциплины

Освоение обучающимся учебной дисциплины «Технологии распределенного реестра» предполагает изучение материалов дисциплины на аудиторных занятиях и в ходе самостоятельной работы. Аудиторные занятия проходят в форме лекций, семинаров и практических занятий. Самостоятельная работа включает разнообразный комплекс видов и форм работы обучающихся.

Для успешного освоения учебной дисциплины и достижения поставленных целей необходимо внимательно ознакомиться с рабочей программы учебной дисциплины, доступной в электронной информационно-образовательной среде РГСУ.

Следует обратить внимание на списки основной и дополнительной литературы, на предлагаемые преподавателем ресурсы информационно-телекоммуникационной сети Интернет. Эта информация необходима для самостоятельной работы обучающегося.

При подготовке к аудиторным занятиям необходимо помнить особенности каждой формы его проведения.

Подготовка к учебному занятию лекционного типа заключается в следующем.

С целью обеспечения успешного обучения обучающийся должен готовиться к лекции, поскольку она является важнейшей формой организации учебного процесса, поскольку:

- знакомит с новым учебным материалом;
- разъясняет учебные элементы, трудные для понимания;
- систематизирует учебный материал;
- ориентирует в учебном процессе.

С этой целью:

- внимательно прочитайте материал предыдущей лекции;
- ознакомьтесь с учебным материалом по учебнику и учебным пособиям с темой прочитанной лекции;
- внесите дополнения к полученным ранее знаниям по теме лекции на полях лекционной тетради;
- запишите возможные вопросы, которые вы зададите лектору на лекции по материалу изученной лекции;
- постарайтесь уяснить место изучаемой темы в своей подготовке;
- узнайте тему предстоящей лекции (по тематическому плану, по информации лектора) и запишите информацию, которой вы владеете по данному вопросу.

Подготовка к занятию семинарского типа

При подготовке и работе во время проведения лабораторных работ и занятий семинарского типа следует обратить внимание на следующие моменты: на процесс предварительной подготовки, на работу во время занятия, обработку полученных результатов, исправление полученных замечаний.

Предварительная подготовка к учебному занятию семинарского типа заключается в изучении теоретического материала в отведенное для самостоятельной работы время, ознакомление с инструктивными материалами с целью осознания задач лабораторной работы/практического занятия, техники безопасности при работе с приборами, веществами.

Работа во время проведения учебного занятия семинарского типа включает:

- консультирование студентов преподавателями и вспомогательным персоналом с целью предоставления исчерпывающей информации, необходимой для самостоятельного выполнения предложенных преподавателем задач, ознакомление с правилами техники безопасности при работе в лаборатории;
- самостоятельное выполнение заданий согласно обозначенной учебной программой тематики.

Обработка, обобщение полученных результатов лабораторной работы проводится обучающимися самостоятельно или под руководством преподавателя (в зависимости от степени сложности поставленных задач). В результате оформляется индивидуальный отчет. Подготовленная к сдаче на контроль и оценку работа сдается преподавателю. Форма отчетности может быть письменная, устная или две одновременно. Главным результатом в данном случае служит получение положительной оценки по каждой лабораторной работе/практическому занятию. Это является необходимым условием при проведении рубежного контроля и допуска к зачету/дифференцированному зачету/экзамену. При получении неудовлетворительных результатов обучающийся имеет право в дополнительное время пересдать преподавателю работу до проведения промежуточной аттестации.

Самостоятельная работа.

Для более углубленного изучения темы задания для самостоятельной работы рекомендуется выполнять параллельно с изучением данной темы. При выполнении заданий по возможности используйте наглядное представление материала. Более подробная информация о самостоятельной работе представлена в разделах «Учебно-методическое обеспечение самостоятельной работы по дисциплине (модулю)», «Методические указания к самостоятельной работе по дисциплине (модулю)».

5.4 Информационно-технологическое обеспечение образовательного процесса по учебной дисциплине

5.4.1. Средства информационных технологий

1. Персональные компьютеры;
2. Средства доступа к Интернет;
3. Проектор.

5.4.2. Программное обеспечение

1. Операционная система Windows 7
2. Microsoft Office Professional Plus 2007 Russian Academic OPEN No Level
3. Справочно-правовая система Консультант+
4. Acrobat Reader DC - скачать бесплатно <https://get.adobe.com/ru/reader/>
5. 7-Zip - скачать бесплатно <https://www.comss.ru/page.php?id=2022>
6. SKYDNS- скачать бесплатно <https://www.skydns.ru/besplatnye-kontent-filtry/>
7. TrueConf(client) - скачать бесплатно <https://trueconf.ru/blog/news/trueconf-dlya-windows-7-0-0.html>

5.4.3. Информационные справочные системы и профессиональные базы данных

№ №	Название электронного ресурса	Описание электронного ресурса	Используемый для работы адрес
1.	ЭБС «Университетская библиотека онлайн»	Электронная библиотека, обеспечивающая доступ высших и средних учебных заведений, публичных библиотек и корпоративных пользователей к наиболее	http://biblioclub.ru/

№ №	Название электронного ресурса	Описание электронного ресурса	Используемый для работы адрес
		востребованным материалам по всем отраслям знаний от ведущих российских издательств	
2.	Научная электронная библиотека eLIBRARY.ru	Крупнейший российский информационно-аналитический портал в области науки, технологии, медицины и образования, содержащий рефераты и полные тексты более 34 млн научных публикаций и патентов	http://elibrary.ru/
3.	Образовательная платформа Юрайт	Электронно-библиотечная система для ВУЗов, ССУЗов, обеспечивающая доступ к учебникам, учебной и методической литературе по различным дисциплинам.	https://urait.ru/
4.	База данных «EastView»	Полнотекстовая база данных периодических изданий	http://ebiblioteka.ru/
5.	База данных международного индекса научного цитирования «Scopus»	Библиографическая и реферативная база данных и инструмент для отслеживания цитируемости статей, опубликованных в научных изданиях	http://www.scopus.com
6.	Международный индекс научного цитирования «Web of Science»	Поисковая интернет-платформа, объединяющая реферативные базы данных публикаций в научных журналах и патентов, в том числе базы, учитывающие взаимное цитирование публикаций. Web of Science охватывает материалы по естественным, техническим, общественным, гуманитарным наукам и искусству.	http://webofknowledge.com
7.	Электронная библиотека «Grebennikon»	Библиотека предоставляет доступ более чем к 30 журналам, выпускаемых Издательским домом "Гребенников".	https://grebennikon.ru

5.5 Материально-техническое обеспечение образовательного процесса по учебной дисциплине

Для изучения учебной дисциплины дисциплина «Технологии распределенного реестра» в рамках реализации основной профессиональной образовательной программы высшего образования – программы бакалаврита по направлению подготовки 09.03.01 "Информатика и вычислительная техника" используются:

Учебная аудитория для занятий лекционного типа оснащена специализированной мебелью (стол для преподавателя, парты, стулья, доска для написания мелом); техническими средствами обучения (видеопроjectionное оборудование, средства звуковоспроизведения, экран и имеющие выход в сеть Интернет).

Учебная аудитория для занятий семинарского типа: оснащена специализированной мебелью (стол для преподавателя, парты, стулья, доска для написания мелом); техническими средствами обучения (видеопроjectionное оборудование, средства звуковоспроизведения, экран и имеющие выход в сеть Интернет, компьютер).

Помещения для самостоятельной работы обучающихся: оснащены специализированной мебелью (парты, стулья) техническими средствами обучения (персональные компьютеры с доступом в сеть Интернет и обеспечением доступа в электронно-информационную среду университета, программным обеспечением).

5.6 Образовательные технологии

При реализации учебной дисциплина «Технологии Интернета вещей» применяются различные образовательные технологии, в том числе технологии электронного обучения.

Освоение учебной дисциплина «Технологии распределенного реестра» предусматривает использование в учебном процессе активных и интерактивных форм проведения учебных занятий в форме деловых и ролевых игр, разбор конкретных ситуаций, психологические тренинги в сочетании с внеаудиторной работой с целью формирования и развития **профессиональных** навыков обучающихся.

При освоении учебной дисциплина «Технологии распределенного реестра» предусмотрено применением электронного обучения.

Учебные часы дисциплина «Технологии распределенного реестра» предусматривают классическую контактную работу преподавателя с обучающимся в аудитории и контактную работу посредством электронной информационно-образовательной среды в синхронном и асинхронном режиме (вне аудитории) посредством применения возможностей компьютерных технологий.

В рамках учебной дисциплина «Технологии распределенного реестра» предусмотрены встречи с руководителями и работниками организаций, деятельность которых связана с направленностью реализуемой основной профессиональной образовательной программы высшего образования – программы бакалавриата.

ЛИСТ РЕГИСТРАЦИИ ИЗМЕНЕНИЙ

№ п/п	Содержание изменения	Реквизиты документа об утверждении изменения	Дата введения изменения
1.			
2.			



Министерство науки и высшего образования Российской Федерации
Федеральное государственное бюджетное образовательное учреждение
высшего образования
«Российский государственный социальный университет»

УТВЕРЖДАЮ

Декан факультета
информационных технологий

_____ /Крапивка С.В./
21 июня 2021 г.

**РАБОЧАЯ ПРОГРАММА УЧЕБНОЙ ДИСЦИПЛИНЫ
СТУДЕНТ В СРЕДЕ ЭЛЕКТРОННОГО ОБУЧЕНИЯ**

«Информатика и вычислительная техника»

Направленность

«Программное обеспечение средств вычислительной техники»

ПРОГРАММА БАКАЛАВРИАТА

**Квалификация
Бакалавр**

Форма обучения

очная

Москва, 2021

Рабочая программа учебной дисциплины «Студент в среде электронного обучения» разработана на основании федерального государственного образовательного стандарта высшего образования – бакалавриата по направлению подготовки 09.03.01 Информатика и вычислительная техника (бакалавриат), утвержденного приказом Министерства образования и науки Российской Федерации от 19.09.2017 № 929, учебного плана по основной профессиональной образовательной программе высшего образования – программе бакалавриата по направлению подготовки 09.03.01 Информатика и вычислительная техника (бакалавриат), с учетом следующих профессиональных стандартов, сопряженных с профессиональной деятельностью выпускника:

- 06.001 «Программист»;
- 06.004 «Специалист по тестированию в области ИТ»
- 06.011 «Администратор баз данных»;
- 06.015 «Специалист по информационным системам».
- 06.016 «Руководитель проектов в области информационных технологий»
- 06.019 «Технический писатель (специалист по технической документации в области ИТ)
- 06.022 «Системный аналитик»
- 06.025 «Специалист по дизайну графических и пользовательских интерфейсов»
- 06.026 «Системный администратор информационно-коммуникационных систем»
- 06.027 «Специалист по администрированию сетевых устройств информационно-коммуникационных систем»
- 06.028 «Системный программист»

Рабочая программа учебной дисциплины разработана рабочей группой в составе: к. пед.н., доцент О.Л. Мнацаканян, ст. преподаватель Д.Ю, Елисеева.

Руководитель основной профессиональной образовательной программы кандидат педагогических наук, доцент

С.В. Веретехина

(подпись)

Рабочая программа дисциплины (модуля) обсуждена и утверждена на Ученом совете факультета информационных технологий. Протокол № 15 от «21» июня 2021 года

Декан факультета кандидат педагогических наук, доцент

С.В. Крапивка

Рабочая программа учебной дисциплины рецензирована и рекомендована к утверждению:

ФГБОУ ВО «Московский политехнический университет», НОЦ инфокогнитивных технологий, доктор технических наук, профессор

Н.И. Гданский

к.т.н., доцент кафедры информационных систем, сетей и безопасности

В.Л. Симонов

Согласовано Научная библиотека, директор

И.Г. Маляра

СОДЕРЖАНИЕ

РАЗДЕЛ 1. ПАСПОРТ РАБОЧЕЙ ПРОГРАММЫ УЧЕБНОЙ ДИСЦИПЛИНЫ	4
1.1 Цель и задачи учебной дисциплины.....	4
1.2. Место учебной дисциплины в структуре основной профессиональной образовательной программы высшего образования-программы бакалавриата /магистратуры/специалитета.....	4
1.3 Планируемые результаты обучения по учебной дисциплине в рамках планируемых результатов освоения основной профессиональной образовательной программы высшего образования – программы бакалавриата/магистратуры/специалитета соотнесенные с установленными индикаторами достижения компетенций	5
РАЗДЕЛ 2. СТРУКТУРА И СОДЕРЖАНИЕ ДИСЦИПЛИНЫ	7
2.1 Объем учебной дисциплины, включая контактную работы обучающегося с педагогическими работниками и самостоятельную работу обучающегося	7
2.2. Учебно-тематический план учебной дисциплины	7
РАЗДЕЛ 3. УЧЕБНО-МЕТОДИЧЕСКОЕ ОБЕСПЕЧЕНИЕ САМОСТОЯТЕЛЬНОЙ РАБОТЫ ОБУЧАЮЩИХСЯ ПО УЧЕБНОЙ ДИСЦИПЛИНЕ	9
3.1. Виды самостоятельной работы обучающихся по учебной дисциплине	9
3.2 Методические указания к самостоятельной работе по учебной дисциплине	10
РАЗДЕЛ 4. ФОНД ОЦЕНОЧНЫХ СРЕДСТВ ДЛЯ ПРОВЕДЕНИЯ ПРОМЕЖУТОЧНОЙ АТТЕСТАЦИИ ОБУЧАЮЩИХСЯ ПО УЧЕБНОЙ ДИСЦИПЛИНЕ	12
4.1. Форма промежуточной аттестации обучающегося по учебной дисциплине	12
4.2. Перечень компетенций с указанием этапов их формирования в процессе освоения образовательной программы	12
4.3 Описание показателей и критериев оценивания компетенций на различных этапах их формирования, описание шкал оценивания	14
4.4 Типовые контрольные задания или иные материалы, необходимые для оценки знаний, умений, навыков и (или) опыта деятельности, характеризующих этапы формирования компетенций в процессе освоения образовательной программы	15
4.5 Методические материалы, определяющие процедуры оценивания знаний, умений, навыков и (или) опыта деятельности, характеризующих этапы формирования компетенций.....	17
РАЗДЕЛ 5. УСЛОВИЯ РЕАЛИЗАЦИИ ДИСЦИПЛИНЫ	17
5.1. Перечень основной и дополнительной учебной литературы для освоения учебной дисциплины ...	17
5.3 Методические указания для обучающихся по освоению учебной дисциплины.....	19
5.4 Информационно-технологическое обеспечение образовательного процесса по учебной дисциплине	20
5.5 Материально-техническое обеспечение образовательного процесса по учебной дисциплине.....	21
5.6 Образовательные технологии	22
ЛИСТ РЕГИСТРАЦИИ ИЗМЕНЕНИЙ.....	23

РАЗДЕЛ 1. ПАСПОРТ РАБОЧЕЙ ПРОГРАММЫ УЧЕБНОЙ ДИСЦИПЛИНЫ

1.1 Цель и задачи учебной дисциплины

Цель учебной дисциплины (модуля) заключается в формировании теоретических знаний о виртуальной образовательной среде, основах современных информационно-коммуникационных технологий системы дистанционного обучения, приобретения практических навыков работы по электронному взаимодействию студента и преподавателя в электронной образовательной среде, использования электронных образовательных контентов, проведения онлайн тестирований, а также формирования накопительной системы баллов и формирования результатов оценки.

Задачи учебной дисциплины:

1. изучение студентами виртуальной образовательной среды, основ современных телекоммуникационных технологий системы дистанционного обучения, способов работы с электронными контентом и электронными ресурсами, методов повышения качества образования с использованием технологий дистанционного взаимодействия;
2. овладение студентами умениями работать в электронной образовательной среде, применять технологии электронного взаимодействия, своевременно исполнять практические задания и проходить тестирование;
3. привитие студентам способности электронного взаимодействия с преподавателем, с образовательным учреждением по форме дистанционного взаимодействия, с электронными библиотечными ресурсами, с виртуальными образовательными программами.

Инновационные технологии в образовании. Электронное обучение и электронная педагогика. Особенности инноваций в сфере образования, преимущества и недостатки электронного обучения. Основные принципы Болонского процесса. Потенциальные выгоды виртуальной системы образования в России, инструменты доставки знаний студенту. Самостоятельная работа в виртуальной образовательной среде. Общие понятия «электронного обучения». Использование программно-аппаратной платформы электронного обучения. Принципы дистанционного обучения. Электронные учебные курсы. Основные причины перехода к использованию информационно-коммуникационных технологий в учебном процессе. Архитектура различных моделей электронного обучения. Виды учебных занятий и организация самостоятельной работы студента при электронном обучении. Организация учебного процесса при использовании электронного типа обучения. Основные виды учебных материалов используемые в СДО.

1.2. Место учебной дисциплины в структуре основной профессиональной образовательной программы высшего образования-программы бакалаврита

Учебная дисциплина *«Студент в среде электронного обучения»* реализуется в модуле Факультативы основной образовательной программы по направлению подготовки 09.03.01 *«Информатика и вычислительная техника»* очной формы обучения.

Изучение учебной дисциплины *«Студент в среде электронного обучения»* базируется на знаниях и умениях, полученных обучающимися ранее в ходе освоения программного материала ряда учебных дисциплин: *«Проектирование базы данных»*, *«Программирование»*, *Проектирование и администрирование информационных систем»*.

Перечень последующих учебных дисциплин, для которых необходимы знания, умения и навыки, формируемые данной учебной дисциплиной: *«Информационные системы и технологии в экономической сфере»* и *«Преддипломная практика»*.

1.3 Планируемые результаты обучения по учебной дисциплине в рамках планируемых результатов освоения основной профессиональной образовательной программы высшего образования – программы бакалавриата соотнесенные с установленными индикаторами достижения компетенций.

Процесс освоения учебной дисциплины направлен на формирование у обучающихся следующих компетенций: УК-1; УК-2; УК-6 в соответствии с основной профессиональной образовательной программой высшего образования – программа бакалавриата по направлению подготовки 09.03.01 «Информатика и вычислительная техника».

В результате освоения учебной дисциплины обучающийся должен демонстрировать следующие результаты:

Категория компетенций	Код компетенции	Формулировка компетенции	Код и наименование индикатора достижения компетенции	Код и наименование индикатора достижения компетенции
Системное и критическое мышление	УК-1	Способен осуществлять поиск, критический анализ и синтез информации, применять системный подход для решения поставленных задач	УК-1.ИД-1. Сформирован понятийный аппарат и теоретическая основа для выполнения практических действий в рамках компетенции УК-1.ИД-2. Планирует и выполняет практические действия в рамках компетенции УК-1.ИД-3. Применяет методы анализа ко деятельности и ее результатов в рамках практической компетенции	УК-1.1. Знает принципы сбора, отбора и обобщения информации УК-1.2. Умеет соотносить разнородные явления и систематизировать их в рамках избранных видов профессиональной деятельности. УК-1.3. Имеет практический опыт работы с информационными источниками, опыт научного поиска, создания научных текстов
Разработка и реализация проектов	УК-2	Способен определять круг задач в рамках поставленной цели и выбирать оптимальные способы их решения, исходя из действующих правовых норм,	УК-2.ИД-1. Сформирован понятийный аппарат и теоретическая основа для выполнения практических действий в рамках	УК-2.1 Знать: необходимые для осуществления профессиональной деятельности правовые нормы и методологические основы принятия

		имеющихся ресурсов и ограничений	компетенции УК-2.ИД-2. Планирует и выполняет практические действия в рамках компетенции УК-2.ИД-3. Применяет методы анализа деятельности и ее результатов в рамках практической компетенции	управленческого решения УК-2.2 Уметь: анализировать альтернативные варианты решений для достижения намеченных результатов; разрабатывать план, определять целевые этапы и основные направления работ УК-2.3 Владеть: методиками разработки цели и задач проекта; методами оценки продолжительности и стоимости проекта, а также потребности ресурсах
Межкультурное взаимодействие	УК-6	Способен управлять своим временем, выстраивать и реализовывать траекторию саморазвития на основе принципов образования в течение всей жизни	УК-6.ИД-1. Сформирован понятийный аппарат и теоретическая основа для выполнения практических действий в рамках компетенции УК-6.ИД-2. Планирует и выполняет практические действия в рамках компетенции УК-6.ИД-3. Применяет методы анализа деятельности и ее результатов в рамках практической компетенции	УК-6.1. Знать: основные принципы самовоспитания и самообразования, исходя из требований рынка труда УК-6.2. Уметь: демонстрировать умение самоконтроля и рефлексии, позволяющие самостоятельно корректировать обучение по выбранной траектории; УК-6.3. Владеть: способами управления своей познавательной деятельностью и удовлетворять образовательные интересы и потребности

РАЗДЕЛ 2. СТРУКТУРА И СОДЕРЖАНИЕ ДИСЦИПЛИНЫ

2.1 Объем учебной дисциплины, включая контактную работу обучающегося с педагогическими работниками и самостоятельную работу обучающегося

Общая трудоемкость дисциплины, изучаемой в 1 семестре, составляет 2 зачетных единиц. По дисциплине предусмотрен зачет.

очная форма обучения

Вид учебной работы	Всего часов	Семестры			
		1			
Контактная работа обучающихся с педагогическими работниками	36	36			
Учебные занятия лекционного типа	2	2			
<i>из них: в форме практической подготовки</i>					
Практические занятия					
<i>из них: в форме практической подготовки</i>					
Лабораторные занятия					
<i>из них: в форме практической подготовки</i>					
Иная контактная работа	34	34			
<i>из них: в форме практической подготовки</i>					
Самостоятельная работа обучающихся	27	27			
Контроль промежуточной аттестации	9	9			
Форма промежуточной аттестации		зачет			
ОБЪЕМ ДИСЦИПЛИНЫ (МОДУЛЯ) В ЧАСАХ	72	72			

2.2. Учебно-тематический план учебной дисциплины

очной формы обучения

Раздел, тема	Виды учебной работы, академических часов										
	Всего	Самостоятельная работа	Контактная работа обучающихся с педагогическими работниками								Иная контактная работа
			Всего	<i>из них: в форме практической подготовки</i>	Лекционные занятия	<i>из них: в форме практической подготовки</i>	Семинарские/практические занятия	<i>из них: в форме практической подготовки</i>	Лабораторные занятия	<i>из них: в форме практической подготовки</i>	

Модуль 1 (семестр 1)												
Раздел 1.1. Введение. Схемы, модели данных. Реляционные базы данных	3 2	13	1 9		2						17	
Раздел 1.2. Изучение одной из современных СУБД по выбору. Защита, целостность и сохранность баз данных	3 1	14	1 7								17	
Контроль промежуточной аттестации (час)	9											
Общий объем	7 2	27	3 6		2						34	

часов											
--------------	--	--	--	--	--	--	--	--	--	--	--

РАЗДЕЛ 3. УЧЕБНО-МЕТОДИЧЕСКОЕ ОБЕСПЕЧЕНИЕ САМОСТОЯТЕЛЬНОЙ РАБОТЫ ОБУЧАЮЩИХСЯ ПО УЧЕБНОЙ ДИСЦИПЛИНЕ

3.1. Виды самостоятельной работы обучающихся по учебной дисциплине

Очной формы обучения

Раздел, тема	Все го	Виды самостоятельной работы обучающихся					
		Академиче ская активност ь, час	Форма академиче ской активност и	Выполне ние практ. заданий, час	Форма практичес кого задания	Рубежн ый текущ ий контро ль, час	Форма рубежн ого текуще го контро ля
Модуль 1 (семестр 1)							
Раздел 1.1. Введение. Схемы, модели данных. Реляционные базы данных	13	5	Подготовка к лекционным и практическим занятиям, самостоятельное изучение раздела в ЭИОС	6	реферат	2	Компьютер ное тестирован ие или иная форма рубежного контроля по усмотрени ю преподават еля
Раздел 1.2. Изучение одной из современных СУБД по выбору. Защита, целостность и сохранность баз данных	14	6	Подготовка к лекционным и практическим занятиям, самостоятельное изучение раздела в ЭИОС	6	реферат	2	Компьютер ное тестирован ие или иная форма рубежного контроля по усмотрени ю преподават еля
Общий объем по модулю/сем естру, часов	27	11		12		4	
Общий объем по дисциплине (модулю), часов	27	11		12		4	

3.2 Методические указания к самостоятельной работе по учебной дисциплине

Раздел 1 Электронные технологии в образовании.

Тема 1. Электронные технологии в образовании.

Цель: изучить применение современных электронных технологий в образовании

Перечень изучаемых элементов содержания: Инновационные технологии в образовании. Электронное обучение и электронная педагогика. Особенности инноваций в сфере образования, преимущества и недостатки электронного обучения. Основные принципы Болонского процесса. Потенциальные выгоды виртуальной системы образования в России, инструменты доставки знаний студенту. Самостоятельная работа в виртуальной образовательной среде. Общие понятия «электронного обучения». Использование программно-аппаратной платформы электронного обучения. Принципы дистанционного обучения. Электронные учебные курсы. Основные причины перехода к использованию информационно-коммуникационных технологий в учебном процессе. Архитектура различных моделей электронного обучения. Виды учебных занятий и организация самостоятельной работы студента при электронном обучении. Организация учебного процесса при использовании электронного типа обучения. Основные виды учебных материалов используемые в СДО.

Вопросы для самоподготовки:

1. Назовите основные преимущества электронного обучения?
2. Назовите основные принципы болонского процесса обучения?
3. Назовите основные преимущества и недостатки электронного обучения.
4. Назовите уровни подготовки по болонской системе.
5. Назовите основные потенциальные выгоды системы дистанционного обучения для студента.
6. В чем заключаются выгоды присоединения к болонской системе для нашей страны?
7. Что такое электронная форма обучения?
8. Что подразумевает электронное обучение?
9. Что относится к задачам системы дистанционного обучения (СДО)?
10. Что входит и что не входит в состав электронного учебника?
11. Укажите причины использования ИКТ в образовании.
12. Какие инструменты электронного обучения являются синхронными?
13. Что необходимо для широкого применения электронного обучения?
14. Что включает в себя установочная лекция?
15. Дайте определение понятию дискуссия в системе дистанционного обучения.
16. Назовите основные критерии оценки реферата.
17. Дайте определение «Виртуальному лабораторному практикуму».
18. Какой показатель не входит в состав рейтинговой оценки по дисциплине?
19. Что является основными учебными материалами в электронном обучении?
20. Что такое веб-браузер?
21. Что означает расположение результатов поиска в поисковых системах по релевантности?
22. Какое действие с папками и файлами нельзя отменить в системе дистанционного обучения?

ПРАКТИЧЕСКОЕ ЗАДАНИЕ К ТЕМЕ 1

Форма практического задания: реферат.

Примерный перечень тем рефератов к теме 1:

1. Уровни подготовки по болонской системе.
2. Особенности электронного обучения
3. Особенности применения дистанционного обучения в России и за рубежом
4. Проблемы и перспективы применения электронного/дистанционного обучения
5. Недостатки применения электронного/дистанционного обучения
6. Инструменты электронного обучения
7. Технологии электронного обучения

РУБЕЖНЫЙ КОНТРОЛЬ К РАЗДЕЛУ 1: форма рубежного контроля – компьютерное тестирование

Раздел 2. Система дистанционного образования «Виртуальная образовательная среда РГСУ»

Тема 3. Система дистанционного образования «Виртуальная образовательная среда РГСУ»

Цель: выявить современные подходы к деловой оценке персонала организации с использованием современных информационных технологий и программных решений, определить основные пути повышения качества трудовой деятельности с использованием всех форм дистанционного общения, пути мультикультурного взаимодействия, пути использования дистанционных форм проведения обучения, аттестации.

Перечень изучаемых элементов содержания:

Процедуры авторизации в системе дистанционного образования (СДО). Интерфейс СДО. Основные меню интерфейса. Доступ к учебным материалам дисциплины. Виды электронных учебных пособий. Практические задания, правила их выполнения. Вебинар, режим реального времени. Трансляция, использование веб-камеры. Чат, правила введение текстовых сообщений. Видеоролик, размещение записи в списке материалов курса для использования в учебном процессе. Рубежные тесты к разделам. Итоговое тестирование. Информационные ресурсы разделов. Новостные сообщения. Авторизованные пользователи, доступ к информации. Обмен сообщениями. Оповещение о получаемых сообщениях. Уведомления системы. Возможные ограничения и сроки выполнения задания. Тьютор, общение с тьютором. Служба технической поддержки.

Вопросы для самоподготовки:

1. По какому адресу вы можете обратиться к системе дистанционного обучения РГСУ?
2. Где на странице располагается кнопка авторизации в СДО?
3. Что означает сообщение «Режим управления» на панели авторизации?
4. Можно ли скачать инструкцию пользователя СДО до авторизации в системе?
5. Какие разделы есть на панели «Основное меню».
6. Какой категории посетителей доступен виджет «Техническая поддержка»?
7. Каким образом осуществляется доступ к списку дисциплин?
8. Из каких вкладок состоит раздел «Ресурсы дисциплины»?
9. В каком разделе можно узнать величину максимально возможного балла за занятие?
10. В каком разделе размещаются дополнительные файлы для изучения?

11. Занятие какого типа требует прикрепления файла с ответом?
12. Какой результат за прохождение теста передается в ведомость успеваемости?
13. Назовите основные поля интерфейса типа «Вебинар».
14. В каком разделе размещаются учебные материалы, обязательные для изучения?
15. По какой системе выставляется оценка за занятия в СДО?
16. Можно ли написать сообщение своему одногруппнику в СДО?
17. Какой датой ограничивается срок доступа к дисциплине?
18. Какие рекомендуются ограничения для файлов, прикрепляемых к занятию с типом «задание»?
19. Где и как искать номера телефонов службы тех.поддержки СДО?
20. В каком разделе размещаются учебные дополнительные материалы для изучения?

ПРАКТИЧЕСКОЕ ЗАДАНИЕ К ТЕМЕ 3

Форма практического задания: реферат.

Примерный перечень тем рефератов к теме3:

1. Задачи системы СДО в обучении
2. Интерактивность системы СДО
3. Коммуникации в системе СДО
4. Учебный процесс в системе СДО
5. Направления оптимизации процесса обучения в системе СДО
6. СДО при дистанционной форме обучения

РУБЕЖНЫЙ КОНТРОЛЬ К РАЗДЕЛУ 3: форма рубежного контроля – компьютерное тестирование

РАЗДЕЛ 4. ФОНД ОЦЕНОЧНЫХ СРЕДСТВ ДЛЯ ПРОВЕДЕНИЯ ПРОМЕЖУТОЧНОЙ АТТЕСТАЦИИ ОБУЧАЮЩИХСЯ ПО УЧЕБНОЙ ДИСЦИПЛИНЕ

4.1. Форма промежуточной аттестации обучающегося по учебной дисциплине

Контрольным мероприятием промежуточной аттестации обучающихся по учебной дисциплине является **зачет**, который проводится в **устной / письменной** форме.

1.2. Перечень компетенций с указанием этапов их формирования в процессе освоения образовательной программы

Код компетенции	Содержание компетенции (части компетенции)	Результаты обучения	Этапы формирования компетенций в процессе освоения образовательной программы
УК-1	Способен осуществлять поиск, критический анализ и синтез	УК-1.1. Знает принципы сбора, отбора и обобщения информации	Этап формирования знаний
		УК-1.2. Умеет соотносить	Этап формирования умений

	информации, применять системный подход для решения поставленных задач	разнородные явления и систематизировать их в рамках избранных видов профессиональной деятельности.	
		УК-1.3. Имеет практический опыт работы с информационными источниками, опыт научного поиска, создания научных текстов	Этап формирования навыков и получения опыта
УК-2	Способен определять круг задач в рамках поставленной цели и выбирать оптимальные способы их решения, исходя из действующих правовых норм, имеющихся ресурсов и ограничений	УК-2.1 Знать: необходимые для осуществления профессиональной деятельности правовые нормы и методологические основы принятия управленческого решения	Этап формирования знаний
		УК-2.2 Уметь: анализировать альтернативные варианты решений для достижения намеченных результатов; разрабатывать план, определять целевые этапы и основные направления работ	Этап формирования умений
		УК-2.3 Владеть: методиками разработки цели и задач проекта; методами оценки продолжительности и стоимости проекта, а также потребности ресурсах	Этап формирования навыков и получения опыта
УК-6	Способен управлять своим временем, выстраивать и реализовывать траекторию саморазвития на основе принципов образования в течение всей жизни	УК-6.1. Знать: основные принципы самовоспитания и самообразования, исходя из требований рынка труда	Этап формирования знаний
		УК-6.2. Уметь: демонстрировать умение самоконтроля и рефлексии, позволяющие самостоятельно корректировать обучение	Этап формирования умений
		УК-6.3. Владеть: способами управления своей познавательной деятельностью и	Этап формирования навыков и получения опыта

		удовлетворять образовательные интересы и потребности	
--	--	--	--

4.3 Описание показателей и критериев оценивания компетенций на различных этапах их формирования, описание шкал оценивания

Код компетенции	Этапы формирования компетенций	Показатель оценивания компетенции	Критерии и шкалы оценивания
УК-1 УК-2 УК-6	Этап формирования знаний.	Теоретический блок вопросов. Уровень освоения программного материала, логика и грамотность изложения, умение самостоятельно обобщать и излагать материал	1) обучающийся глубоко и прочно освоил программный материал, исчерпывающе, последовательно, грамотно и логически стройно его излагает, тесно увязывает с задачами и будущей деятельностью, не затрудняется с ответом при видоизменении задания, умеет самостоятельно обобщать и излагать материал, не допуская ошибок: (9-10] баллов; 2) обучающийся твердо знает программный материал, грамотно и по существу излагает его, не допуская существенных неточностей в ответе на вопрос, может правильно применять теоретические положения: [8-9) баллов; 3) обучающийся освоил основной материал, но не знает отдельных деталей, допускает неточности, недостаточно правильные формулировки, нарушает последовательность в изложении программного материала: (6-8) баллов; 4) обучающийся не знает значительной части программного материала, допускает существенные ошибки: [0-6] баллов.

<p>УК-1 УК-2 УК-6</p>	<p>Этап формирования умений</p>	<p>Аналитическое задание (<i>задачи, ситуационные задания, кейсы, проблемные ситуации и т.д.</i>)</p> <p>Практическое применение теоретических положений применительно к профессиональным задачам, обоснование принятых решений</p>	<p>1) свободно справляется с задачами и практическими заданиями, правильно обосновывает принятые решения, задание выполнено верно, даны ясные аналитические выводы к решению задания, подкрепленные теорией: (9-10] баллов;</p> <p>2) владеет необходимыми умениями и навыками при выполнении практических заданий, задание выполнено верно, отмечается хорошее развитие аргумента, однако отмечены погрешности в ответе, скорректированные при собеседовании: [8-9) баллов;</p>
<p>УК-1 УК-2 УК-6</p>	<p>Этап формирования навыков и получения опыта.</p>	<p>Аналитическое задание (<i>задачи, ситуационные задания, кейсы, проблемные ситуации и т.д.</i>)</p> <p>Решение практических заданий и задач, владение навыками и умениями при выполнении практических заданий, самостоятельность, умение обобщать и излагать материал.</p>	<p>3) испытывает затруднения в выполнении практических заданий, задание выполнено с ошибками, отсутствуют логические выводы и заключения к решению: (6-8) баллов;</p> <p>4) практические задания, задачи выполняет с большими затруднениями или задание не выполнено вообще, или задание выполнено не до конца, нет четких выводов и заключений по решению задания, сделаны неверные выводы по решению задания: [0-6] баллов.</p>

4.4 Типовые контрольные задания или иные материалы, необходимые для оценки знаний, умений, навыков и (или) опыта деятельности, характеризующих этапы формирования компетенций в процессе освоения образовательной программы

Примерные вопросы для проведения промежуточной аттестации обучающихся по учебной дисциплине

Теоретический блок вопросов:

1. 1. Назовите основные задачи дистанционного обучения.
2. 2. Каким образом проводится аттестация обучающихся на соответствие их персональных достижений поэтапным требованиям основной образовательной программы?
3. 3. Охарактеризуйте важнейшую задачу организации самостоятельного обучения студента с учетом их индивидуальных особенностей.
4. 4. В чем заключается организация обратной связи и принятия оптимальных

решений в управлении качеством обучения?

5. Перечислите основные функции оценки качества знаний.
6. Какие особенности текущего контроля знаний в дистанционной форме обучения Вы знаете?
7. Раскройте содержание текущего контроля знаний.
8. Чем характеризуется текущий контроль знаний?
9. Что определяет использование механизмов проведения тестирования?
10. Каковы важнейшие цели виртуальной образовательной среды?
11. Определите основные части модульных образовательных программ «Студент в среде электронного обучения».
12. Каковы особенности планирования и использования входного контроля знаний?
13. Сформулируйте социально-экономическую сущность дистанционной формы обучения.
14. В чем сущность и необходимость проведения претеста?
15. Раскройте понятие эффективности самостоятельной учебной работы студента в виртуальной образовательной среде.
16. Укажите место СДО в современной системе образования.
17. Сформулируйте цели и задачи СДО для высших учебных заведений.
18. Определите уровни значения тренирующих тестов.
19. Раскройте понятие тренинг.
20. Охарактеризуйте приоритеты СДО в сфере высшего профессионального образования.
21. Раскройте сущность, значение и структуру практических заданий.
22. Каковы критерии качества самостоятельной работы студента в виртуальной образовательной среде РГСУ?
23. Охарактеризуйте основные черты инновационного подхода к формированию дистанционной системы образования.
24. На основе чего определяются принципы исполнения письменных работ в системе дистанционного обучения?
25. В чем сущность дискуссии в системе дистанционного обучения и правила ее проведения?
26. Какие временные интервалы необходимо соблюдать при проведении дискуссии в виртуальной образовательной среде РГСУ.
27. Укажите положительные и отрицательные моменты системы дистанционного обучения (на личном примере).
28. Какие социальные технологии применяются при реализации стратегии проведения дистанционного образования?
29. Какова роль государства в реализации программ дистанционного обучения?
30. Методы измерения и анализа текущего контроля знаний студента в электронной образовательной среде.
31. Каковы методы измерения групповой работы в рамках одной дисциплины в системе дистанционного обучения?
32. Каким требованиям должны удовлетворять тестовые вопросы в СДО?
33. Кто формирует методические указания проведения дискуссий?
34. Сколько раз студент обязан принять участие в проведении дискуссии?
35. Перечислите основные критерии оценки за участие в дискуссионном процессе?

Теоретический блок вопросов:

1. Уровни подготовки по болонской системе.

2. Особенности электронного обучения
3. Особенности применения дистанционного обучения в России и за рубежом
4. Проблемы и перспективы применения электронного/дистанционного обучения
5. Недостатки применения электронного/дистанционного обучения
6. Инструменты электронного обучения
7. Технологии электронного обучения
8. Задачи системы СДО в обучении
9. Интерактивность системы СДО
10. Коммуникации в системе СДО
11. Учебный процесс в системе СДО
12. Направления оптимизации процесса обучения в системе СДО
13. СДО при дистанционной форме обучения

4.5 Методические материалы, определяющие процедуры оценивания знаний, умений, навыков и (или) опыта деятельности, характеризующих этапы формирования компетенций

Промежуточная аттестация по учебной дисциплине проводится в соответствии с Положением о промежуточной аттестации обучающихся по основным профессиональным образовательным программам высшего образования – программ бакалавриата/магистратуры/специалитета в Российском государственном социальном университете и Положение о балльно-рейтинговой системе оценки успеваемости обучающихся по основным профессиональным образовательным программам высшего образования - программам бакалавриата, программам специалитета, программам магистратуры в Российском государственном социальном университете.

На промежуточную аттестацию отводится 20 рейтинговых баллов.

Ответы обучающегося на контрольном мероприятии промежуточной аттестации оцениваются педагогическим работником по 20 - балльной шкале, а итоговая оценка по учебной дисциплине выставляется по пятибалльной системе для экзамена/дифференцированного зачета и по системе зачтено/не зачтено для зачета.

Критерии выставления оценки определяются Положением о балльно-рейтинговой системе оценки успеваемости обучающихся по основным профессиональным образовательным программам высшего образования - программам бакалавриата, программам специалитета, программам магистратуры в Российском государственном социальном университете.

РАЗДЕЛ 5. УСЛОВИЯ РЕАЛИЗАЦИИ ДИСЦИПЛИНЫ

5.1. Перечень основной и дополнительной учебной литературы для освоения учебной дисциплины

5.1.1. Основная литература

1. Корпоративное управление : учебник для вузов / С. А. Орехов [и др.] ; под общей редакцией С. А. Орехова. — Москва : Издательство Юрайт, 2020. — 312 с. — (Высшее образование). — ISBN 978-5-534-05902-1. — Текст : электронный // ЭБС Юрайт [сайт]. — URL: <https://urait.ru/bcode/454002> (дата обращения: 01.05.2020).
2. Шувалова, Н. Н. Организация и технология документационного обеспечения управления : учебник и практикум для вузов / Н. Н. Шувалова. — 2-е изд., перераб. и доп. — Москва : Издательство Юрайт, 2020. — 265 с. — (Высшее образование). — ISBN 978-5-534-12358-6. — Текст : электронный // ЭБС Юрайт [сайт]. — URL: <https://urait.ru/bcode/451066> (дата обращения: 01.05.2020).

5.1.2. Дополнительная литература

1. Коротков, Э. М. Управление изменениями : учебник и практикум для вузов / Э. М. Коротков, М. Б. Жернакова, Т. Ю. Кротенко. — Москва : Издательство Юрайт, 2020. — 278 с. — (Высшее образование). — ISBN 978-5-534-02315-2. — Текст : электронный // ЭБС Юрайт [сайт]. — URL: <https://urait.ru/bcode/450213> (дата обращения: 01.05.2020).
2. Казакевич, Т. А. Документоведение. Документационный сервис : учебник и практикум для вузов / Т. А. Казакевич, А. И. Ткалич. — 2-е изд., испр. и доп. — Москва : Издательство Юрайт, 2020. — 177 с. — (Высшее образование). — ISBN 978-5-534-06273-1. — Текст : электронный // ЭБС Юрайт [сайт]. — URL: <https://urait.ru/bcode/452701> (дата обращения: 01.05.2020).

Перечень ресурсов информационно-коммуникационной сети «Интернет», необходимых для освоения учебной дисциплины

№ №	Название электронного ресурса	Описание электронного ресурса	Используемый для работы адрес
1.	ЭБС «Университетская библиотека онлайн»	Электронная библиотека, обеспечивающая доступ высших и средних учебных заведений, публичных библиотек и корпоративных пользователей к наиболее востребованным материалам по всем отраслям знаний от ведущих российских издательств	http://biblioclub.ru/
2.	Научная электронная библиотека eLIBRARY.ru	Крупнейший российский информационно-аналитический портал в области науки, технологии, медицины и образования, содержащий рефераты и полные тексты более 34 млн научных публикаций и патентов	http://elibrary.ru/
3.	Образовательная платформа Юрайт	Электронно-библиотечная система для ВУЗов, ССУЗов, обеспечивающая доступ к учебникам, учебной и методической литературе по различным дисциплинам.	https://urait.ru/
4.	База данных «EastView»	Полнотекстовая база данных периодических изданий	http://ebiblioteka.ru/
5.	База данных международного индекса научного цитирования «Scopus»	Библиографическая и реферативная база данных и инструмент для отслеживания цитируемости статей, опубликованных в научных изданиях	http://www.scopus.com
6.	Международный индекс научного цитирования «Web of Science»	Поисковая интернет-платформа, объединяющая реферативные базы данных публикаций в научных журналах и патентов, в том числе базы, учитывающие взаимное цитирование публикаций. Web of Science охватывает материалы по естественным, техническим, общественным, гуманитарным наукам и искусству.	http://webofknowledge.com
7.	Электронная	Библиотека предоставляет доступ более чем	https://grebennikon.ru

№ №	Название электронного ресурса	Описание электронного ресурса	Используемый для работы адрес
	библиотека «Grebennikon»	к 30 журналам, выпускаемых Издательским домом "Гребенников".	

5.3 Методические указания для обучающихся по освоению учебной дисциплины

Освоение обучающимся учебной дисциплины «*Студент в среде электронного обучения*» предполагает изучение материалов дисциплины на аудиторных занятиях и в ходе самостоятельной работы. Аудиторные занятия проходят в форме лекций, семинаров и практических занятий. Самостоятельная работа включает разнообразный комплекс видов и форм работы обучающихся.

Для успешного освоения учебной дисциплины и достижения поставленных целей необходимо внимательно ознакомиться с рабочей программы учебной дисциплины, доступной в электронной информационно-образовательной среде РГСУ.

Следует обратить внимание на списки основной и дополнительной литературы, на предлагаемые преподавателем ресурсы информационно-телекоммуникационной сети Интернет. Эта информация необходима для самостоятельной работы обучающегося.

При подготовке к аудиторным занятиям необходимо помнить особенности каждой формы его проведения.

Подготовка к учебному занятию лекционного типа заключается в следующем.

С целью обеспечения успешного обучения обучающийся должен готовиться к лекции, поскольку она является важнейшей формой организации учебного процесса, поскольку:

- знакомит с новым учебным материалом;
- разъясняет учебные элементы, трудные для понимания;
- систематизирует учебный материал;
- ориентирует в учебном процессе.

С этой целью:

- внимательно прочитайте материал предыдущей лекции;
- ознакомьтесь с учебным материалом по учебнику и учебным пособиям с темой прочитанной лекции;
- внесите дополнения к полученным ранее знаниям по теме лекции на полях лекционной тетради;
- запишите возможные вопросы, которые вы зададите лектору на лекции по материалу изученной лекции;
- постарайтесь уяснить место изучаемой темы в своей подготовке;
- узнайте тему предстоящей лекции (по тематическому плану, по информации лектора) и запишите информацию, которой вы владеете по данному вопросу.

Подготовка к занятию семинарского типа

При подготовке и работе во время проведения лабораторных работ и занятий семинарского типа следует обратить внимание на следующие моменты: на процесс предварительной подготовки, на работу во время занятия, обработку полученных результатов, исправление полученных замечаний.

Предварительная подготовка к учебному занятию семинарского типа заключается в изучении теоретического материала в отведенное для самостоятельной работы время, ознакомление с инструктивными материалами с целью осознания задач лабораторной работы/практического занятия, техники безопасности при работе с приборами, веществами.

Работа во время проведения учебного занятия семинарского типа включает:

- консультирование студентов преподавателями и вспомогательным персоналом с целью предоставления исчерпывающей информации, необходимой для самостоятельного

выполнения предложенных преподавателем задач, ознакомление с правилами техники безопасности при работе в лаборатории;

– самостоятельное выполнение заданий согласно обозначенной учебной программой тематики.

Обработка, обобщение полученных результатов лабораторной работы проводится обучающимися самостоятельно или под руководством преподавателя (в зависимости от степени сложности поставленных задач). В результате оформляется индивидуальный отчет. Подготовленная к сдаче на контроль и оценку работа сдается преподавателю. Форма отчетности может быть письменная, устная или две одновременно. Главным результатом в данном случае служит получение положительной оценки по каждой лабораторной работе/практическому занятию. Это является необходимым условием при проведении рубежного контроля и допуска к зачету/дифференцированному зачету/экзамену. При получении неудовлетворительных результатов обучающийся имеет право в дополнительное время пересдать преподавателю работу до проведения промежуточной аттестации.

Самостоятельная работа.

Для более углубленного изучения темы задания для самостоятельной работы рекомендуется выполнять параллельно с изучением данной темы. При выполнении заданий по возможности используйте наглядное представление материала. Более подробная информация о самостоятельной работе представлена в разделах «Учебно-методическое обеспечение самостоятельной работы по дисциплине (модулю)», «Методические указания к самостоятельной работе по дисциплине (модулю)».

5.4 Информационно-технологическое обеспечение образовательного процесса по учебной дисциплине

5.4.1. Средства информационных технологий

1. Персональные компьютеры;
2. Средства доступа к Интернет;
3. Проектор.

5.4.2. Программное обеспечение

1. Операционная система Windows 7
2. Microsoft Office Professional Plus 2007 Russian Academic OPEN No Level
3. Справочно-правовая система Консультант+
4. Acrobat Reader DC
5. 7-Zip
6. SKYDNS
7. TrueConf(client)

5.4.3. Информационные справочные системы и профессиональные базы данных

№ №	Название электронного ресурса	Описание электронного ресурса	Используемый для работы адрес
1.	ЭБС «Университетская библиотека онлайн»	Электронная библиотека, обеспечивающая доступ высших и средних учебных заведений, публичных библиотек и корпоративных пользователей к наиболее востребованным материалам по всем отраслям знаний от ведущих российских издательств	http://biblioclub.ru/

№ №	Название электронного ресурса	Описание электронного ресурса	Используемый для работы адрес
2.	Научная электронная библиотека eLIBRARY.ru	Крупнейший российский информационно-аналитический портал в области науки, технологии, медицины и образования, содержащий рефераты и полные тексты более 34 млн научных публикаций и патентов	http://elibrary.ru/
3.	Образовательная платформа Юрайт	Электронно-библиотечная система для ВУЗов, ССУЗов, обеспечивающая доступ к учебникам, учебной и методической литературе по различным дисциплинам.	https://urait.ru/
4.	База данных «EastView»	Полнотекстовая база данных периодических изданий	http://ebiblioteka.ru/
5.	База данных международного индекса научного цитирования «Scopus»	Библиографическая и реферативная база данных и инструмент для отслеживания цитируемости статей, опубликованных в научных изданиях	http://www.scopus.com
6.	Международный индекс научного цитирования «Web of Science»	Поисковая интернет-платформа, объединяющая реферативные базы данных публикаций в научных журналах и патентов, в том числе базы, учитывающие взаимное цитирование публикаций. Web of Science охватывает материалы по естественным, техническим, общественным, гуманитарным наукам и искусству.	http://webofknowledge.com
7.	Электронная библиотека «Grebennikon»	Библиотека предоставляет доступ более чем к 30 журналам, выпускаемых Издательским домом "Гребенников".	https://grebennikon.ru

5.5 Материально-техническое обеспечение образовательного процесса по учебной дисциплине

Для изучения учебной дисциплины «Студент в среде электронного обучения» в рамках реализации основной профессиональной образовательной программы высшего образования – программы бакалаврита по направлению подготовки 09.03.01 «Информатика и вычислительная техника» используются:

Учебная аудитория для занятий лекционного типа оснащена специализированной мебелью (стол для преподавателя, парты, стулья, доска для написания мелом); техническими средствами обучения (видеопроjectionное оборудование, средства звуковоспроизведения, экран и имеющие выход в сеть Интернет).

Учебная аудитория для занятий семинарского типа: оснащена специализированной мебелью (стол для преподавателя, парты, стулья, доска для написания мелом); техническими средствами обучения (видеопроjectionное оборудование, средства звуковоспроизведения, экран и имеющие выход в сеть Интернет, компьютер).

Помещения для самостоятельной работы обучающихся: оснащены специализированной мебелью (парты, стулья) техническими средствами обучения

(персональные компьютеры с доступом в сеть Интернет и обеспечением доступа в электронно-информационную среду университета, программным обеспечением).

5.6 Образовательные технологии

При реализации учебной дисциплины *«Студент в среде электронного обучения»* применяются различные образовательные технологии, в том числе технологии электронного обучения.

Освоение учебной дисциплины *«Студент в среде электронного обучения»* предусматривает использование в учебном процессе активных и интерактивных форм проведения учебных занятий в форме деловых и ролевых игр, разбор конкретных ситуаций, психологические тренинги в сочетании с внеаудиторной работой с целью формирования и развития **профессиональных** навыков обучающихся.

Учебные часы дисциплины *«Студент в среде электронного обучения»* предусматривают классическую контактную работу преподавателя с обучающимся в аудитории и контактную работу посредством электронной информационно-образовательной среды в синхронном и асинхронном режиме (вне аудитории) посредством применения возможностей компьютерных технологий.

В рамках учебной дисциплины *«Студент в среде электронного обучения»* предусмотрены встречи с руководителями и работниками организаций, деятельность которых связана с направленностью реализуемой основной профессиональной образовательной программы высшего образования – программы бакалавриата.

ЛИСТ РЕГИСТРАЦИИ ИЗМЕНЕНИЙ

№ п/п	Содержание изменения	Реквизиты документа об утверждении изменения	Дата введения изменения
1.			
2.			



Министерство науки и высшего образования Российской Федерации
Федеральное государственное бюджетное образовательное учреждение
высшего образования
«Российский государственный социальный университет»

УТВЕРЖДАЮ

Декан факультета
информационных технологий

_____/Крапивка С.В./
21 июня 2021 г.

РАБОЧАЯ ПРОГРАММА УЧЕБНОЙ ДИСЦИПЛИНЫ

ТЕХНОЛОГИИ ТРУДОУСТРОЙСТВА

«Информатика и вычислительная техника»

Направленность

«Программное обеспечение средств вычислительной техники»

ПРОГРАММА БАКАЛАВРИАТА

Квалификация

Бакалавр

Форма обучения

очная

Москва, 2021

Рабочая программа учебной дисциплины «Технологии трудоустройства» разработана на основании федерального государственного образовательного стандарта высшего образования – бакалавриата по направлению подготовки 09.03.01 Информатика и вычислительная техника (бакалавриат), утвержденного приказом Министерства образования и науки Российской Федерации от 19.09.2017 № 929, учебного плана по основной профессиональной образовательной программе высшего образования – программе бакалавриата по направлению подготовки 09.03.01 Информатика и вычислительная техника (бакалавриат), с учетом следующих профессиональных стандартов, сопряженных с профессиональной деятельностью выпускника:

- 06.001 «Программист»;
- 06.004 «Специалист по тестированию в области ИТ»
- 06.011 «Администратор баз данных»;
- 06.015 «Специалист по информационным системам».
- 06.016 «Руководитель проектов в области информационных технологий»
- 06.019 «Технический писатель (специалист по технической документации в области ИТ)
- 06.022 «Системный аналитик»
- 06.025 «Специалист по дизайну графических и пользовательских интерфейсов»
- 06.026 «Системный администратор информационно-коммуникационных систем»
- 06.027 «Специалист по администрированию сетевых устройств информационно-коммуникационных систем»
- 06.028 «Системный программист»

Рабочая программа учебной дисциплины разработана рабочей группой в составе: канд. соц. наук, доцент Рогач О.В.

Руководитель основной профессиональной образовательной программы кандидат педагогических наук, доцент

С.В. Веретехина

(подпись)

Рабочая программа дисциплины (модуля) обсуждена и утверждена на Ученом совете факультета информационных технологий. Протокол № 15 от «21» июня 2021 года

Декан факультета кандидат педагогических наук, доцент

С.В. Крапивка

(подпись)

Рабочая программа рекомендована к утверждению представителями организаций-работодателей:

ФГБОУ ВО «Московский политехнический университет», НОЦ инфокогнитивных технологий, доктор технических наук, профессор

Н.И. Гданский

к.т.н., доцент кафедры информационных систем, сетей и безопасности

В.Л. Симонов

Согласовано Научная библиотека, директор

И.Г. Маляев

СОДЕРЖАНИЕ

РАЗДЕЛ 1. ПАСПОРТ РАБОЧЕЙ ПРОГРАММЫ УЧЕБНОЙ ДИСЦИПЛИНЫ	4
1.1 Цель и задачи учебной дисциплины.....	4
1.2. Место учебной дисциплины в структуре основной профессиональной образовательной программы высшего образования-программы бакалаврита	4
РАЗДЕЛ 2. СТРУКТУРА И СОДЕРЖАНИЕ ДИСЦИПЛИНЫ	6
2.1 Объем учебной дисциплины, включая контактную работу обучающегося с педагогическими работниками и самостоятельную работу обучающегося	6
2.2. Учебно-тематический план учебной дисциплины	6
РАЗДЕЛ 3. УЧЕБНО-МЕТОДИЧЕСКОЕ ОБЕСПЕЧЕНИЕ САМОСТОЯТЕЛЬНОЙ РАБОТЫ ОБУЧАЮЩИХСЯ ПО УЧЕБНОЙ ДИСЦИПЛИНЕ	8
3.1. Виды самостоятельной работы обучающихся по учебной дисциплине	8
3.2 Методические указания к самостоятельной работе по дисциплине (модулю)	9
РАЗДЕЛ 4. ФОНД ОЦЕНОЧНЫХ СРЕДСТВ ДЛЯ ПРОВЕДЕНИЯ ПРОМЕЖУТОЧНОЙ АТТЕСТАЦИИ ОБУЧАЮЩИХСЯ ПО ДИСЦИПЛИНЕ (МОДУЛЮ)	13
4.1. Форма промежуточной аттестации обучающегося по дисциплине (модулю)	13
4.2. Перечень компетенций с указанием этапов их формирования в процессе освоения образовательной программы	13
4.3 Описание показателей и критериев оценивания компетенций на различных этапах их формирования, описание шкал оценивания	14
4.4 Типовые контрольные задания или иные материалы, необходимые для оценки знаний, умений, навыков и (или) опыта деятельности, характеризующих этапы формирования компетенций в процессе освоения образовательной программы	16
4.5 Методические материалы, определяющие процедуры оценивания знаний, умений, навыков и (или) опыта деятельности, характеризующих этапы формирования компетенций.....	17
РАЗДЕЛ 5. УСЛОВИЯ РЕАЛИЗАЦИИ ДИСЦИПЛИНЫ (МОДУЛЯ)	17
5.1. Перечень основной и дополнительной учебной литературы для освоения дисциплины (модуля) ..	17
5.2 Перечень ресурсов информационно-коммуникационной сети «Интернет», необходимых для освоения дисциплины (модуля)	18
5.3 Методические указания для обучающихся по освоению учебной дисциплины.....	19
5.4 Информационно-технологическое обеспечение образовательного процесса по учебной дисциплине	20
5.5 Материально-техническое обеспечение образовательного процесса по учебной дисциплине.....	21
5.6 Образовательные технологии	22
ЛИСТ РЕГИСТРАЦИИ ИЗМЕНЕНИЙ.....	23

РАЗДЕЛ 1. ПАСПОРТ РАБОЧЕЙ ПРОГРАММЫ УЧЕБНОЙ ДИСЦИПЛИНЫ

1.1 Цель и задачи учебной дисциплины

Цель дисциплины (модуля) заключается в формировании у обучающихся психологических знаний о сути, особенностях трудоустройства выпускника вуза, включая умения эффективного взаимодействия и успешной самопрезентации.

Задачи дисциплины (модуля):

1. раскрытие основных категорий и понятий психологии развития субъекта профессиональной деятельности, развития профессиональной карьеры, их осмысление с учетом жизненного и профессионального опыта обучающихся;
2. ознакомление с основными технологиями трудоустройства на современном российском рынке труда.

1.2. Место учебной дисциплины в структуре основной профессиональной образовательной программы высшего образования-программы бакалаврита

Учебная дисциплина *«Технологии трудоустройства»* реализуется в модуле Факультативы основной образовательной программы по направлению подготовки 09.03.01 *«Информатика и вычислительная техника»*, очной формы обучения.

Изучение учебной дисциплины *«Технологии трудоустройства»* базируется на знаниях и умениях, полученных обучающимися ранее в ходе освоения программного материала ряда учебных дисциплин: *«Технологии самоорганизации и эффективного взаимодействия»*.

Перечень последующих дисциплин (модулей), для которых необходимы знания, умения и навыки, формируемые данной дисциплиной (модулем): *«Проектирование и администрирование информационных систем»*.

1.3 Планируемые результаты обучения по учебной дисциплине в рамках планируемых результатов освоения основной профессиональной образовательной программы высшего образования – программы бакалавриата соотнесенные с установленными индикаторами достижения компетенций.

Процесс освоения учебной дисциплины направлен на формирование у обучающихся следующих компетенций: УК-1; УК-2; УК-6 в соответствии с основной профессиональной образовательной программой высшего образования – программа бакалавриата по направлению подготовки 09.03.01 *«Информатика и вычислительная техника»*,

В результате освоения учебной дисциплины обучающийся должен демонстрировать следующие результаты:

Категория компетенций	Код компетенции	Формулировка компетенции	Код и наименование индикатора достижения компетенции
Системное и критическое мышление	УК-1	Способен осуществлять поиск, критический анализ и синтез информации, применять системный подход для	УК-1.1. Знать: принципы сбора, отбора и обобщения информации, методики системного подхода для решения профессиональных

		решения поставленных задач	задач УК-1.2. Уметь: анализировать и систематизировать разнородные данные, оценивать эффективность процедур анализа проблем и принятия решений в профессиональной деятельности УК-1.3. Владеть: навыками научного поиска и практической работы с информационными источниками; методами принятия решений
Разработка и реализация проектов	УК-2	Способен определять круг задач в рамках поставленной цели и выбирать оптимальные способы их решения, исходя из действующих правовых норм, имеющихся ресурсов и ограничений	<p>УК-2.1. Знает необходимые для осуществления профессиональной деятельности правовые нормы</p> <p>УК-2.2. Умеет определять круг задач в рамках избранных видов профессиональной деятельности, планировать собственную деятельность исходя из имеющихся ресурсов; соотносить главное и второстепенное, решать поставленные задачи в рамках избранных видов профессиональной деятельности</p> <p>УК-2.3. Имеет практический опыт применения нормативной базы и решения задач в области избранных видов профессиональной деятельности.</p>
Межкультурное взаимодействие	УК-6	Способен управлять своим временем, выстраивать и реализовывать траекторию саморазвития на основе принципов образования в течение всей жизни	<p>УК-6.1. Знает основные принципы самовоспитания и самообразования, профессионального и личностного развития, исходя из этапов карьерного роста и требований рынка труда.</p> <p>УК-6.2. Умеет планировать свое рабочее время и время для саморазвития, формулировать цели личностного и профессионального развития и условия их достижения, исходя из тенденций развития области профессиональной деятельности, индивидуально-</p>

			личностных особенностей. УК-6.3.Имеет практический опыт получения дополнительного образования, изучения дополнительных образовательных программ.
--	--	--	---

РАЗДЕЛ 2. СТРУКТУРА И СОДЕРЖАНИЕ ДИСЦИПЛИНЫ

2.1 Объем учебной дисциплины, включая контактную работу обучающегося с педагогическими работниками и самостоятельную работу обучающегося

Общая трудоемкость дисциплины, изучаемой в 3 семестре, составляет 2 зачетных единиц. По дисциплине предусмотрен *зачет*.

очная форма обучения

Вид учебной работы	Всего часов	Семестры				
		3				
Контактная работа обучающихся с педагогическими работниками	36	36				
Учебные занятия лекционного типа	2	2				
<i>из них: в форме практической подготовки</i>						
Практические занятия						
<i>из них: в форме практической подготовки</i>						
Лабораторные занятия						
<i>из них: в форме практической подготовки</i>						
Иная контактная работа	34	34				
<i>из них: в форме практической подготовки</i>						
Самостоятельная работа обучающихся	27	27				
Контроль промежуточной аттестации	9	9				
Форма промежуточной аттестации		зачет				
ОБЪЕМ ДИСЦИПЛИНЫ (МОДУЛЯ) В ЧАСАХ	72	72				

2.2. Учебно-тематический план учебной дисциплины

очной формы обучения

чной формы обучения

Раздел, тема	Виды учебной работы, академических часов		
	Все	Самостоятел	Контактная работа обучающихся с педагогическими работниками

	го	ьная работ а	В се го	из них: в фор ме прак тиче ской подг отов ки	Лек цио нные заня тия	из них: в фор ме прак тиче ской подг отов ки	Семинарс кие/практ ические занятия	из них: в фор ме прак тиче ской подг отов ки	Лабо рато рные заня тия	из них: в фор ме прак тиче ской подг отов ки	Ина я кон так тна я рабо та	из них: в фор ме прак тиче ской подг отов ки
Модуль 1 (семестр 3)												
Разде л 1.1 Рыно к труда и занят ость насел ения в совре менно й Росси и	3 2	13	1 9		2						17	
Разде л 1.2 Техно логии трудо устро йства	3 1	14	1 7								17	
Конт роль пром ежудо чной аттес тации (час)	9											
Общи й объем , часов	7 2	27	3 6		2						34	
Форм а пром	зачет											

ежучасовой аттестации												
Общий объем, часов	72	27	36		2							34

РАЗДЕЛ 3. УЧЕБНО-МЕТОДИЧЕСКОЕ ОБЕСПЕЧЕНИЕ САМОСТОЯТЕЛЬНОЙ РАБОТЫ ОБУЧАЮЩИХСЯ ПО УЧЕБНОЙ ДИСЦИПЛИНЕ

3.1. Виды самостоятельной работы обучающихся по учебной дисциплине очной формы обучения

и работы обучающихся по учебной дисциплине Очной формы обучения

Раздел, тема	Всего	Виды самостоятельной работы обучающихся					
		Академическая активность, час	Форма академической активности	Выполнение практ. заданий, час	Форма практического задания	Рубежный текущий контроль, час	Форма рубежного текущего контроля
Модуль 1 (семестр 3)							
Раздел 1.1 Рынок труда и занятость населения в современной России	13	5	Подготовка к лекционным и практическим занятиям, самостоятельное изучение раздела в ЭИОС	6	реферат	2	Компьютерное тестирование или иная форма рубежного контроля по усмотрению преподавателя
Раздел 1.2 Технологии трудоустройства	14	6	Подготовка к лекционным и практическим занятиям, самостоятельное изучение раздела в ЭИОС	6	реферат	2	Компьютерное тестирование или иная форма рубежного контроля по усмотрению преподавателя
Общий объем по модулю/семестру, часов	27	11		12		4	

Общий объем по дисциплине (модулю), часов	2 7	11		12		4	
--	----------------	-----------	--	-----------	--	----------	--

3.2 Методические указания к самостоятельной работе по дисциплине (модулю)

РАЗДЕЛ 1.1. РЫНОК ТРУДА

Цель: изучить современное состояние рынка труда, виды профессиональной деятельности

Перечень изучаемых элементов содержания

Тема 1.1 Рынок труда: понятие, функции, элементы. Рынок труда: понятие, функции, элементы. Классификация рынков труда. Конкуренция на рынке труда. Общая характеристика современного рынка труда в России. Федеральный закон РФ «О занятости населения в Российской Федерации». Занятость. Безработица. Государственное регулирование занятости. Федеральный закон РФ.

Тема 1.2 Профессиональная деятельность: типы, виды, режимы. Профессиональная деятельность: виды, типы, режимы. Классификация профессий. Профессиональная направленность личности. Профессиональная деятельность в государственном секторе и на негосударственных предприятиях. Индивидуальная трудовая и творческая деятельность.

Характеристика профессий и специальностей с точки зрения гарантии трудоустройства. Характеристика профессий и специальностей с точки зрения гарантии трудоустройства. «Вечные» профессии и специальности (обслуживающие насущные потребности человека). «Сквозные» (распространенные) профессии и специальности. «Дефицитные» профессии и специальности. «Перспективные» профессии и специальности. «Свободные» профессии и специальности (для режима самозанятости).

Понятие «конкурентоспособность профессии». Модели конкурентоспособности. Понятие «конкурентоспособность профессии (специальности)». Модели конкурентоспособности: «профессионал», «универсал», «мобильный работник», «коммуникатор» и др. Основы выбора стиля поведения человека на рынке труда. Факторы, влияющие на среднесрочную и долгосрочную перспективы.

Организация и условия труда. Организация и условия труда. Нормирование труда. Виды трудовых норм. Методы нормирования. Условия труда. Безопасность труда. Нормативы и стандарты охраны труда.

Мотивация и стимулирование труда. Формы и системы оплаты труда. Вознаграждение за труд. Мотивация и стимулирование труда. Тарифная система оплаты труда. Формы и системы оплаты труда. Сдельная оплата труда. Повременная оплата труда. Оплата труда и производительность. Социальные пособия, выплаты и льготы. Участие в прибылях.

Вопросы для самоподготовки:

1. Анализ структуры и тенденций современного рынка труда в России.
2. Анализ Федерального закона РФ «О занятости населения в Российской Федерации».
3. Составление профессиограмм.
4. Роль выпускников вузов на современном рынке труда
5. Особенности российского рынка труда
6. Особенности молодежного рынка труда: вакансии, критерии поиска работы, предпочитаемые типы карьеры

ПРАКТИЧЕСКОЕ ЗАДАНИЕ К РАЗДЕЛУ 1.1

Форма практического задания: контрольная работа

Примерный перечень контрольных работ к разделу 1.1:

1. Понятие «рынок труда», особенности российского рынка труда
2. Структура рынка труда
3. Типы рынка труда
4. Формы рынка труда
5. Виды рабочих мест
6. Особенности молодежного рынка труда
7. Понятие карьеры. Виды карьеры
8. Трудовая вакансия, виды вакансий
9. Источники информации о трудовых вакансиях, особенности получаемой информации
10. Пассивная и активная деятельность при поиске работы.

РУБЕЖНЫЙ КОНТРОЛЬ К РАЗДЕЛУ 1.1: форма рубежного контроля – компьютерное тестирование

РАЗДЕЛ 2.1 ТЕХНОЛОГИИ ТРУДОУСТРОЙСТВА

Цель: освоить технологии эффективного поиска работы и последующего трудоустройства

Перечень изучаемых элементов содержания

Тема 2.1 Самопрезентация. Техника ведения телефонных переговоров. Собеседование. Межличностное взаимодействие в ситуации трудоустройства. Списки контактов. Продуктивные приемы и способы эффективной коммуникации в процессе трудоустройства. Самопрезентация. Техника ведения телефонных переговоров. Собеседование в ситуации трудоустройства. Подготовка к интервью с работодателем. Внешний вид соискателя вакансии, манера поведения и речи. Психологические особенности построения диалога с работодателем (работником кадровой службы организации). Возможные вопросы к кандидату при приеме на работу. Технология ответов на возможные вопросы работодателя. Структурирование интервью со стандартизованными ответами. Техника заполнения анкет и опросников. Вопросы, интересующие претендента на рабочее

место. Техника завершения разговора. Невербальное поведение в межличностном взаимодействии.

Алгоритм поиска работы. Методы поиска вакансий. Источники информации о вакансиях. Правила поиска работы. План поиска работы и подготовка к его реализации. Причины безуспешного поиска работы. Правила организации поиска работы. Методы поиска работы. Непосредственное обращение к работодателю. Использование посреднических фирм и организаций (государственные службы занятости, рекрутинговые фирмы и бюро по найму, агентства по трудоустройству и др.). Использование личных связей (родные, друзья, преподаватели). Объявления о наборе по радио и телевидению, объявления в профессиональных и коммерческих изданиях, в местной печати. Объявления о вакансиях на улицах. Помещение собственного объявления с предложением в средствах массовой информации. Сравнительная характеристика различных методов поиска работы.

Тема 2.2. Документы, необходимые в ситуации трудоустройства. Автобиография, профессиональное резюме, поисковое письмо работодателю. Основные правила их разработки и оформления. Характеристика соискателя вакансии, рекомендательные письма, письмо-напоминание. Основные требования к их содержанию и оформлению. Деловое письмо с послужным списком кандидата. Психологические особенности восприятия письменной речи.

Понятие адаптации. Вхождение в трудовой коллектив. Виды адаптации в организации. Этапы адаптации

Условия и факторы адаптации. Правила успешной адаптации.

Вопросы для самоподготовки:

1. Разработка алгоритма этапов трудоустройства. Изучение и анализ печатных изданий, интернет источников, содержащих информацию о вакансиях.
2. Освоение техники ответов на возможные вопросы работодателя. Деловая игра «Собеседование».
3. Составление резюме, автобиографии.

ПРАКТИЧЕСКОЕ ЗАДАНИЕ К РАЗДЕЛУ 2.1

Форма практического задания: контрольная работа

Примерный перечень контрольных работ к разделу 2.1:

составьте резюме и анкету соискателя, ориентируясь на следующую структуру:

РЕЗЮМЕ

1. Персональные данные и контактная информация:

- фамилия, имя и отчество полностью;

- дата рождения;

- контактные данные: телефон, e-mail, факс и другие средства связи;
- домашний адрес (фактический и по прописке);
- семейное положение.

2.Цель резюме:

- указывается должность, на которую вы претендуете;

3.Образование базовое и дополнительное:

- название учебного заведения;
- факультет/направление подготовки.

4.Опыт работы за последние 5-10 лет:

- период работы;
- название предприятия;
- название должности;
- описание должностных обязанностей;
- основные достижения (если таковые имеются);
- причина увольнения.

5.Дополнительная информация:

- уровень владения иностранными языками (базовое, рабочее или свободное);
- знание компьютера (владение программами), скорость набора знаков;
- наличие водительских прав (категория, стаж вождения);
- личностные качества;
- увлечения (хобби).

Напишите эссе на тему «Я и моя карьера». Оно должно представлять краткое (не более одной страницы) изложение мыслей по поводу целей и смысла вашей карьеры. Форма – свободная, что позволяет в полной мере продемонстрировать творческие способности, нестандартность и гибкость мышления, навыки письменной коммуникации и пр.

В карьерном эссе нужно раскрыть свой взгляд на карьеру, описать причины и особенности выбора профессии, собственную систему ценностей, лежащую в основе достижения карьерного и (шире) жизненного успеха, изложить свои планы на будущее, раскрыть стратегии достижения карьерного успеха.

Подобное эссе можно включить в специализированные издания и целевые сборники профессиональных резюме, продвигающие выпускников на рынке труда.

РУБЕЖНЫЙ КОНТРОЛЬ К РАЗДЕЛУ 2.1: форма рубежного контроля – компьютерное тестирование

РАЗДЕЛ 4. ФОНД ОЦЕНОЧНЫХ СРЕДСТВ ДЛЯ ПРОВЕДЕНИЯ ПРОМЕЖУТОЧНОЙ АТТЕСТАЦИИ ОБУЧАЮЩИХСЯ ПО ДИСЦИПЛИНЕ (МОДУЛЮ)

4.1. Форма промежуточной аттестации обучающегося по дисциплине (модулю)

Контрольным мероприятием промежуточной аттестации обучающихся по учебной дисциплине (модулю) является **зачет**, который проводится в **устной** форме.

4.2. Перечень компетенций с указанием этапов их формирования в процессе освоения образовательной программы

Код компетенции	Содержание компетенции (части компетенции)	Результаты обучения	Этапы формирования компетенций в процессе освоения образовательной программы
УК-1	Способен осуществлять поиск, критический анализ и синтез информации, применять системный подход для решения поставленных задач	УК-1.1. Знает принципы сбора, отбора и обобщения информации методики системного подхода для решения профессиональных задач	Этап формирования знаний
		УК-1.2. Уметь: анализировать и систематизировать разнородные данные, оценивать эффективность процедур анализа проблем и принятия решений в профессиональной деятельности	Этап формирования умений
		УК-1.3. Владеть: навыками научного поиска и практической работы с информационными источниками; методами принятия решений	Этап формирования навыков и получения опыта
УК-2	Способен определять круг задач в рамках поставленной цели и выбирать оптимальные	УК-2.1 Знать: необходимые для осуществления профессиональной деятельности правовые нормы и методологические основы принятия	Этап формирования знаний

	способы их решения, исходя из действующих правовых норм, имеющихся ресурсов и ограничений	управленческого решения	
		УК-2.2 Уметь: анализировать альтернативные варианты решений для достижения намеченных результатов; разрабатывать план, определять целевые этапы и основные направления работ	Этап формирования умений
		УК-2.3 Владеть: методиками разработки цели и задач проекта; методами оценки продолжительности и стоимости проекта, а также потребности ресурсов	Этап формирования навыков и получения опыта
УК-6	Способен управлять своим временем, выстраивать и реализовывать траекторию саморазвития на основе принципов образования в течение всей жизни	УК-6.1. Знать: основные принципы самовоспитания и самообразования, исходя из требований рынка труда	Этап формирования знаний
		УК-6.2. Уметь: демонстрировать умение самоконтроля и рефлексии, позволяющие самостоятельно корректировать обучение по выбранной траектории; индивидуально-личностных особенностей.	Этап формирования умений
		УК-6.3. Владеть: способами управления своей познавательной деятельностью и удовлетворять образовательные интересы и потребности	Этап формирования навыков и получения опыта

4.3 Описание показателей и критериев оценивания компетенций на различных этапах их формирования, описание шкал оценивания

Код компетенции	Этапы формирования компетенций	Показатель оценивания компетенции	Критерии и шкалы оценивания
УК-1; УК-2;	Этап формирования	Теоретический блок вопросов.	1) обучающийся глубоко и прочно освоил программный

<p>УК-6</p>	<p>знаний.</p>	<p>Уровень освоения программного материала, логика и грамотность изложения, умение самостоятельно обобщать и излагать материал</p>	<p>материал, исчерпывающе, последовательно, грамотно и логически стройно его излагает, тесно увязывает с задачами и будущей деятельностью, не затрудняется с ответом при видоизменении задания, умеет самостоятельно обобщать и излагать материал, не допуская ошибок: (9-10] баллов; 2) обучающийся твердо знает программный материал, грамотно и по существу излагает его, не допуская существенных неточностей в ответе на вопрос, может правильно применять теоретические положения: [8-9) баллов; 3) обучающийся освоил основной материал, но не знает отдельных деталей, допускает неточности, недостаточно правильные формулировки, нарушает последовательность в изложении программного материала: (6-8) баллов; 4) обучающийся не знает значительной части программного материала, допускает существенные ошибки: [0-6] баллов.</p>
--------------------	----------------	--	---

<p>УК-1; УК-2; УК-6</p>	<p>Этап формирования умений</p>	<p>Аналитическое задание (<i>задачи, ситуационные задания, кейсы, проблемные ситуации и т.д.</i>)</p> <p>Практическое применение теоретических положений применительно к профессиональным задачам, обоснование принятых решений</p>	<p>1) свободно справляется с задачами и практическими заданиями, правильно обосновывает принятые решения, задание выполнено верно, даны ясные аналитические выводы к решению задания, подкрепленные теорией: (9-10) баллов;</p> <p>2) владеет необходимыми умениями и навыками при выполнении практических заданий, задание выполнено верно, отмечается хорошее развитие аргумента, однако отмечены погрешности в ответе, скорректированные при собеседовании: [8-9) баллов;</p>
<p>УК-1; УК-2; УК-6</p>	<p>Этап формирования навыков и получения опыта.</p>	<p>Аналитическое задание (<i>задачи, ситуационные задания, кейсы, проблемные ситуации и т.д.</i>)</p> <p>Решение практических заданий и задач, владение навыками и умениями при выполнении практических заданий, самостоятельность, умение обобщать и излагать материал.</p>	<p>3) испытывает затруднения в выполнении практических заданий, задание выполнено с ошибками, отсутствуют логические выводы и заключения к решению: (6-8) баллов;</p> <p>4) практические задания, задачи выполняет с большими затруднениями или задание не выполнено вообще, или задание выполнено не до конца, нет четких выводов и заключений по решению задания, сделаны неверные выводы по решению задания: [0-6] баллов.</p>

4.4 Типовые контрольные задания или иные материалы, необходимые для оценки знаний, умений, навыков и (или) опыта деятельности, характеризующих этапы формирования компетенций в процессе освоения образовательной программы

Примерные вопросы для проведения промежуточной аттестации обучающихся по дисциплине (модулю)

Теоретический блок вопросов:

1. Понятие «рынок труда», особенности российского рынка труда
2. Структура рынка труда
3. Типы рынка труда
4. Формы рынка труда
5. Виды рабочих мест
6. Особенности молодежного рынка труда
7. Понятие карьеры. Виды карьеры

8. Трудовая вакансия, виды вакансий
9. Источники информации о трудовых вакансиях, особенности получаемой информации
10. Пассивная и активная деятельность при поиске работы
11. Резюме: виды, структура
12. Резюме: правила оформления, методы подачи
13. Интервьюирование претендента на рабочее место: типы структура
14. Психологические особенности прохождения интервью
15. Понятие адаптации
16. Адаптация и адаптированность
17. Виды адаптации в организации
18. Этапы адаптации
19. Условия и факторы адаптации
20. Правила успешной адаптации.

4.5 Методические материалы, определяющие процедуры оценивания знаний, умений, навыков и (или) опыта деятельности, характеризующих этапы формирования компетенций

Промежуточная аттестация по дисциплине (модулю) проводится в соответствии с Положением о промежуточной аттестации обучающихся по основным профессиональным образовательным программам высшего образования – программ бакалавриата/магистратуры/специалитета в Российском государственном социальном университете и Положение о балльно-рейтинговой системе оценки успеваемости обучающихся по основным профессиональным образовательным программам высшего образования - программам бакалавриата, программам специалитета, программам магистратуры в Российском государственном социальном университете.

На промежуточную аттестацию отводится 20 рейтинговых баллов.

Ответы обучающегося на контрольном мероприятии промежуточной аттестации оцениваются педагогическим работником по 20 - балльной шкале, а итоговая оценка по дисциплине (модулю) выставляется по системе зачтено/не зачтено для зачета.

Критерии выставления оценки определяются Положением о балльно-рейтинговой системе оценки успеваемости обучающихся по основным профессиональным образовательным программам высшего образования - программам бакалавриата, программам специалитета, программам магистратуры в Российском государственном социальном университете.

РАЗДЕЛ 5. УСЛОВИЯ РЕАЛИЗАЦИИ ДИСЦИПЛИНЫ (МОДУЛЯ)

5.1. Перечень основной и дополнительной учебной литературы для освоения дисциплины (модуля)

5.1.1. Основная литература

1. Истратова, О. Н. Психология эффективного общения и группового взаимодействия : учебное пособие / О. Н. Истратова, Т. В. Эксакусто. — Ростов-на-Дону : ЮФУ, 2018. — 191 с. — ISBN 978-5-9275-2848-6. — Текст : электронный // Лань : электронно-библиотечная система. — URL: <https://e.lanbook.com/book/125094> (дата обращения: 11.04.2020). — Режим доступа: для авториз. пользователей.

- Семенова, Л. М. Профессиональный имиджбилдинг на рынке труда : учебник и практикум для вузов / Л. М. Семенова. — Москва : Издательство Юрайт, 2020. — 243 с. — (Высшее образование). — ISBN 978-5-534-11387-7. — Текст : электронный // ЭБС Юрайт [сайт]. — URL: <https://urait.ru/bcode/456361> (дата обращения: 11.04.2020).

5.1.2. Дополнительная литература

- Спивак, В.А. Методология и стратегия самоменеджмента=Methodologyandstrategyforself-management : монография : [16+] / В.А. Спивак. — Москва : Креативная экономика, 2018. — 341 с. : табл., схем., ил. — Режим доступа: по подписке. — URL: <http://biblioclub.ru/index.php?page=book&id=499079> (дата обращения: 11.04.2020). — Библиогр. в кн. — ISBN 978-5-91292-217-6. — DOI 10.18334/9785912922176. — Текст : электронный.
- Алиева, Р.Р. Сущность и содержание понятия самоменеджмент / Современные педагогические технологии профессионального образования : сборник статей / Р.Р. Алиева, И.А. Баширов ; Дагестанский государственный педагогический университет, Факультет технологии и профессионально-педагогического образования. — Москва : Директ-Медиа, 2019. — 5 с. — Режим доступа: по подписке. — URL: <https://biblioclub.ru/index.php?page=book&id=571609> (дата обращения: 11.04.2020). — Библиогр. в кн. — Текст : электронный.
- Чуйкова, Т.С. Как эффективно работать и полноценно жить в условиях негарантированной занятости / Т.С. Чуйкова, Д.И. Сотникова. — Москва ; Берлин : Директ-Медиа, 2019. — 108 с. : табл. — Режим доступа: по подписке. — URL: <https://biblioclub.ru/index.php?page=book&id=564250> (дата обращения: 11.04.2020). — Библиогр.: с. 82-89.

5.2 Перечень ресурсов информационно-коммуникационной сети «Интернет», необходимых для освоения дисциплины (модуля)

№ №	Название электронного ресурса	Описание электронного ресурса	Используемый для работы адрес
1.	ЭБС «Университетская библиотека онлайн»	Электронная библиотека, обеспечивающая доступ высших и средних учебных заведений, публичных библиотек и корпоративных пользователей к наиболее востребованным материалам по всем отраслям знаний от ведущих российских издательств	http://biblioclub.ru/
2.	Научная электронная библиотека eLIBRARY.ru	Крупнейший российский информационно-аналитический портал в области науки, технологии, медицины и образования, содержащий рефераты и полные тексты более 34 млн научных публикаций и патентов	http://elibrary.ru/
3.	Образовательная	Электронно-библиотечная система для	https://urait.ru/

№ №	Название электронного ресурса	Описание электронного ресурса	Используемый для работы адрес
	платформа Юрайт	ВУЗов, ССУЗов, обеспечивающая доступ к учебникам, учебной и методической литературе по различным дисциплинам.	
4.	База данных «EastView»	Полнотекстовая база данных периодических изданий	http://ebiblioteka.ru/
5.	База данных международного индекса научного цитирования «Scopus»	Библиографическая и реферативная база данных и инструмент для отслеживания цитируемости статей, опубликованных в научных изданиях	http://www.scopus.com
6.	Международный индекс научного цитирования «Web of Science»	Поисковая интернет-платформа, объединяющая реферативные базы данных публикаций в научных журналах и патентов, в том числе базы, учитывающие взаимное цитирование публикаций. Web of Science охватывает материалы по естественным, техническим, общественным, гуманитарным наукам и искусству.	http://webofknowledge.com
7.	Электронная библиотека «Grebennikon»	Библиотека предоставляет доступ более чем к 30 журналам, выпускаемых Издательским домом "Гребенников".	https://grebennikon.ru

5.3 Методические указания для обучающихся по освоению учебной дисциплины

Освоение обучающимся учебной дисциплины «*Технологии трудоустройства*» предполагает изучение материалов дисциплины на аудиторных занятиях и в ходе самостоятельной работы. Аудиторные занятия проходят в форме лекций, семинаров и практических занятий. Самостоятельная работа включает разнообразный комплекс видов и форм работы обучающихся.

Для успешного освоения учебной дисциплины и достижения поставленных целей необходимо внимательно ознакомиться с рабочей программы учебной дисциплины, доступной в электронной информационно-образовательной среде РГСУ.

Следует обратить внимание на списки основной и дополнительной литературы, на предлагаемые преподавателем ресурсы информационно-телекоммуникационной сети Интернет. Эта информация необходима для самостоятельной работы обучающегося.

При подготовке к аудиторным занятиям необходимо помнить особенности каждой формы его проведения.

Подготовка к учебному занятию лекционного типа заключается в следующем.

С целью обеспечения успешного обучения обучающийся должен готовиться к лекции, поскольку она является важнейшей формой организации учебного процесса, поскольку:

- знакомит с новым учебным материалом;
- разъясняет учебные элементы, трудные для понимания;
- систематизирует учебный материал;
- ориентирует в учебном процессе.

С этой целью:

- внимательно прочитайте материал предыдущей лекции;
- ознакомьтесь с учебным материалом по учебнику и учебным пособиям с темой прочитанной лекции;

- внесите дополнения к полученным ранее знаниям по теме лекции на полях лекционной тетради;
- запишите возможные вопросы, которые вы зададите лектору на лекции по материалу изученной лекции;
- постарайтесь уяснить место изучаемой темы в своей подготовке;
- узнайте тему предстоящей лекции (по тематическому плану, по информации лектора) и запишите информацию, которой вы владеете по данному вопросу.

Подготовка к занятию семинарского типа

При подготовке и работе во время проведения лабораторных работ и занятий семинарского типа следует обратить внимание на следующие моменты: на процесс предварительной подготовки, на работу во время занятия, обработку полученных результатов, исправление полученных замечаний.

Предварительная подготовка к учебному занятию семинарского типа заключается в изучении теоретического материала в отведенное для самостоятельной работы время, ознакомление с инструктивными материалами с целью осознания задач лабораторной работы/практического занятия, техники безопасности при работе с приборами, веществами.

Работа во время проведения учебного занятия семинарского типа включает:

- консультирование студентов преподавателями и вспомогательным персоналом с целью предоставления исчерпывающей информации, необходимой для самостоятельного выполнения предложенных преподавателем задач, ознакомление с правилами техники безопасности при работе в лаборатории;
- самостоятельное выполнение заданий согласно обозначенной учебной программой тематики.

Обработка, обобщение полученных результатов лабораторной работы проводится обучающимися самостоятельно или под руководством преподавателя (в зависимости от степени сложности поставленных задач). В результате оформляется индивидуальный отчет. Подготовленная к сдаче на контроль и оценку работа сдается преподавателю. Форма отчетности может быть письменная, устная или две одновременно. Главным результатом в данном случае служит получение положительной оценки по каждой лабораторной работе/практическому занятию. Это является необходимым условием при проведении рубежного контроля и допуска к зачету/дифференцированному зачету/экзамену. При получении неудовлетворительных результатов обучающийся имеет право в дополнительное время пересдать преподавателю работу до проведения промежуточной аттестации.

Самостоятельная работа.

Для более углубленного изучения темы задания для самостоятельной работы рекомендуется выполнять параллельно с изучением данной темы. При выполнении заданий по возможности используйте наглядное представление материала. Более подробная информация о самостоятельной работе представлена в разделах «Учебно-методическое обеспечение самостоятельной работы по дисциплине (модулю)», «Методические указания к самостоятельной работе по дисциплине (модулю)».

5.4 Информационно-технологическое обеспечение образовательного процесса по учебной дисциплине

5.4.1. Средства информационных технологий

1. Персональные компьютеры;
2. Средства доступа к Интернет;
3. Проектор.

5.4.2. Программное обеспечение

1. Операционная система Windows 7
2. Microsoft Office Professional Plus 2007 Russian Academic OPEN No Level
3. Справочно-правовая система Консультант+
4. Acrobat Reader DC

5. 7-Zip
6. SKYDNS
7. TrueConf(client)

5.4.3. Информационные справочные системы

№ №	Название электронного ресурса	Описание электронного ресурса	Используемый для работы адрес
1.	ЭБС «Университетская библиотека онлайн»	Электронная библиотека, обеспечивающая доступ высших и средних учебных заведений, публичных библиотек и корпоративных пользователей к наиболее востребованным материалам по всем отраслям знаний от ведущих российских издательств	http://biblioclub.ru/
2.	Научная электронная библиотека eLIBRARY.ru	Крупнейший российский информационно-аналитический портал в области науки, технологии, медицины и образования, содержащий рефераты и полные тексты более 34 млн научных публикаций и патентов	http://elibrary.ru/
3.	Образовательная платформа Юрайт	Электронно-библиотечная система для ВУЗов, ССУЗов, обеспечивающая доступ к учебникам, учебной и методической литературе по различным дисциплинам.	https://urait.ru/
4.	База данных «EastView»	Полнотекстовая база данных периодических изданий	http://ebiblioteka.ru/
5.	База данных международного индекса научного цитирования «Scopus»	Библиографическая и реферативная база данных и инструмент для отслеживания цитируемости статей, опубликованных в научных изданиях	http://www.scopus.com
6.	Международный индекс научного цитирования «Web of Science»	Поисковая интернет-платформа, объединяющая реферативные базы данных публикаций в научных журналах и патентов, в том числе базы, учитывающие взаимное цитирование публикаций. Web of Science охватывает материалы по естественным, техническим, общественным, гуманитарным наукам и искусству.	http://webofknowledge.com
7.	Электронная библиотека «Grebennikon»	Библиотека предоставляет доступ более чем к 30 журналам, выпускаемых Издательским домом "Гребенников".	https://grebennikon.ru

5.5 Материально-техническое обеспечение образовательного процесса по учебной дисциплине

Для изучения учебной дисциплины «Технологии трудоустройства» в рамках реализации основной профессиональной образовательной программы высшего образования

– программы бакалавриата по направлению подготовки 09.03.01 «Информатика и вычислительная техника».

используются:

Учебная аудитория для занятий лекционного типа оснащена специализированной мебелью (стол для преподавателя, парты, стулья, доска для написания мелом); техническими средствами обучения (видеопроекционное оборудование, средства звуковоспроизведения, экран и имеющие выход в сеть Интернет).

Учебная аудитория для занятий семинарского типа: оснащена специализированной мебелью (стол для преподавателя, парты, стулья, доска для написания мелом); техническими средствами обучения (видеопроекционное оборудование, средства звуковоспроизведения, экран и имеющие выход в сеть Интернет, компьютер).

Помещения для самостоятельной работы обучающихся: оснащены специализированной мебелью (парты, стулья) техническими средствами обучения (персональные компьютеры с доступом в сеть Интернет и обеспечением доступа в электронно-информационную среду университета, программным обеспечением).

5.6 Образовательные технологии

При реализации учебной дисциплины «*Технологии трудоустройства*» применяются различные образовательные технологии, в том числе технологии электронного обучения.

Освоение учебной дисциплины «*Технологии трудоустройства*» предусматривает использование в учебном процессе активных и интерактивных форм проведения учебных занятий в форме деловых и ролевых игр, разбор конкретных ситуаций, психологические тренинги в сочетании с внеаудиторной работой с целью формирования и развития **профессиональных** навыков обучающихся.

Учебные часы дисциплины «*Технологии трудоустройства*» предусматривают классическую контактную работу преподавателя с обучающимся в аудитории и контактную работу посредством электронной информационно-образовательной среды в синхронном и асинхронном режиме (вне аудитории) посредством применения возможностей компьютерных технологий.

В рамках учебной дисциплины «*Технологии трудоустройства*» предусмотрены встречи с руководителями и работниками организаций, деятельность которых связана с направленностью реализуемой основной профессиональной образовательной программы высшего образования – программы бакалавриата.

ЛИСТ РЕГИСТРАЦИИ ИЗМЕНЕНИЙ

№ п/п	Содержание изменения	Реквизиты документа об утверждении изменения	Дата введения изменения
1.			
2.			



Министерство науки и высшего образования Российской Федерации
Федеральное государственное бюджетное образовательное учреждение
высшего образования
«Российский государственный социальный университет»

УТВЕРЖДАЮ

Заведующий кафедрой
комплекса гуманитарных
дисциплин (субъект-
субъектные отношения)
И.М.Меликов

«29» ноября 2022 г.

РАБОЧАЯ ПРОГРАММА ДИСЦИПЛИНЫ (МОДУЛЯ)

НОВЕЙШАЯ ИСТОРИЯ РОССИИ

Направление подготовки

09.03.01 «Информатика и вычислительная техника»

Направленность (профиль)

«Программное обеспечение средств вычислительной техники и автоматизированных систем»

**ОБРАЗОВАТЕЛЬНАЯ ПРОГРАММА ВЫСШЕГО ОБРАЗОВАНИЯ - ПРОГРАММА
БАКАЛАВРИАТА**

Форма обучения

Очная

Москва 2022

Рабочая программа дисциплины (модуля) «Новейшая история России» разработана на основании Концепции преподавания истории России для неисторических специальностей по направлению подготовки 09.03.01 Информатика и вычислительная техника составлена на основании федерального государственного образовательного стандарта высшего образования – бакалавриата по направлению подготовки 09.03.01 Информатика и вычислительная техника, утвержденного приказом Министерства образования и науки Российской Федерации от 19.09.2017 № 929, учебного плана по основной профессиональной образовательной программе высшего образования – программе бакалавриата по направлению подготовки 09.03.01 Информатика и вычислительная техника

Рабочая программа дисциплины (модуля) разработана рабочей группой в составе: кандидат исторических наук, доцент Корнеев В.В., доктор исторических наук, профессор Виниченко М.В., кандидат философских наук, доцент Суслов А.В.

Руководитель основной профессиональной образовательной программы



А.В.Суслов

(подпись)

Рабочая программа дисциплины (модуля) обсуждена и утверждена на заседании Ученого кафедры комплекса гуманитарных дисциплин
Протокол № 5 от «28» ноября 2022 года.

Заведующий кафедрой комплекса гуманитарных дисциплин (субъект-субъектные отношения)

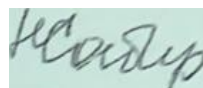


И.М. Меликов

(подпись)

Рабочая программа дисциплины (модуля) рецензирована и рекомендована к утверждению:

кандидат политических наук, доцент, доцент кафедры социально-гуманитарных дисциплин Московского университета им. С.Ю. Витте



Н.С. Сабирова

(подпись)

СОДЕРЖАНИЕ

РАЗДЕЛ 1. ПАСПОРТ РАБОЧЕЙ ПРОГРАММЫ ДИСЦИПЛИНЫ (МОДУЛЯ)	4
1.1 Цель и задачи дисциплины (модуля)	4
1.2. Место дисциплины (модуля) в структуре основной профессиональной образовательной программы высшего образования - программы бакалавриата	4
1.3 Планируемые результаты обучения по дисциплине (модулю) в рамках планируемых результатов освоения основной профессиональной образовательной программы высшего образования – программы бакалавриата соотнесенные с установленными индикаторами достижения компетенций	4
РАЗДЕЛ 2. СТРУКТУРА И СОДЕРЖАНИЕ ДИСЦИПЛИНЫ (МОДУЛЯ)	6
2.1 Объем дисциплины (модуля), включая контактную работу обучающегося с педагогическими работниками и самостоятельную работу обучающегося	6
2.2. Учебно-тематический план дисциплины (модуля)	10
РАЗДЕЛ 3. УЧЕБНО-МЕТОДИЧЕСКОЕ ОБЕСПЕЧЕНИЕ САМОСТОЯТЕЛЬНОЙ РАБОТЫ ОБУЧАЮЩИХСЯ ПО ДИСЦИПЛИНЕ (МОДУЛЮ)	Ошибка! Закладка не определена.
3.1. Виды самостоятельной работы обучающихся по дисциплине (модулю)	Ошибка!
Закладка не определена.	
3.2 Методические указания к самостоятельной работе по дисциплине (модулю)	11
РАЗДЕЛ 4. ФОНД ОЦЕНОЧНЫХ СРЕДСТВ ДЛЯ ПРОВЕДЕНИЯ ПРОМЕЖУТОЧНОЙ АТТЕСТАЦИИ ОБУЧАЮЩИХСЯ ПО ДИСЦИПЛИНЕ (МОДУЛЮ)	20
4.1. Форма промежуточной аттестации обучающегося по дисциплине (модулю)	20
4.2. Перечень компетенций с указанием этапов их формирования в процессе освоения образовательной программы	21
4.3 Описание показателей и критериев оценивания компетенций на различных этапах их формирования, описание шкал оценивания	21
4.4 Типовые контрольные задания или иные материалы, необходимые для оценки знаний, умений, навыков и (или) опыта деятельности, характеризующих этапы формирования компетенций в процессе освоения образовательной программы	23
4.5 Методические материалы, определяющие процедуры оценивания знаний, умений, навыков и (или) опыта деятельности, характеризующих этапы формирования компетенций	23
РАЗДЕЛ 5. УСЛОВИЯ РЕАЛИЗАЦИИ ДИСЦИПЛИНЫ (МОДУЛЯ)	25
5.1. Перечень основной и дополнительной учебной литературы для освоения дисциплины (модуля)	25
5.2. Перечень ресурсов информационно-коммуникационной сети «Интернет», необходимых для освоения дисциплины (модуля)	25
5.3 Методические указания для обучающихся по освоению дисциплины (модуля)	26
5.4 Информационно-технологическое обеспечение образовательного процесса по дисциплине (модулю)	27
5.5 Материально-техническое обеспечение образовательного процесса по дисциплине (модулю)	29
5.6 Образовательные технологии	29
ЛИСТ РЕГИСТРАЦИИ ИЗМЕНЕНИЙ	30

РАЗДЕЛ 1. ПАСПОРТ РАБОЧЕЙ ПРОГРАММЫ ДИСЦИПЛИНЫ (МОДУЛЯ)

1.1 Цель и задачи дисциплины (модуля)

Цель дисциплины (модуля) «Новейшая история России» заключается в получении обучающимися теоретических знаний об основных закономерностях и особенностях всемирно-исторического процесса, а также культурно-историческом своеобразии России, ее месте в мировой цивилизации с последующим применением знаний и умений в профессиональной сфере и приобретения практических навыков по формированию способности решать через средства научной информации исследовательские задачи.

Задачи учебной дисциплины:

- получить представление о движущих силах и основных закономерностях исторического процесса, этапах исторического развития России; а также месте человека в историческом процессе;
- выработать и развивать навыки исторической аналитики: способность на основе исторического анализа и проблемного подхода преобразовывать информацию в знание, осмысливать процессы, события и явления в России и мировом сообществе в их динамике и взаимосвязи, руководствуясь принципами научной объективности и историзма;
- добиться понимания уникальности культур и цивилизаций в процессе их взаимодействии, многовариантности исторического процесса;
- развивать творческое мышление, самостоятельность суждений, умение логически мыслить, вести научные дискуссии; выработать навыки работы с учебной и научной литературой, а также с другими источниками информации.

1.2. Место дисциплины (модуля) в структуре основной профессиональной образовательной программы высшего образования - программы бакалавриата

Дисциплина (модуль) «Новейшая история России» реализуется в обязательной части основных профессиональных образовательных программ бакалавриата

Изучение дисциплины (модуля) «Новейшая история России» базируется на знаниях и умениях, полученных обучающимися ранее в ходе освоения программного материала дисциплины «История»

Изучение дисциплины (модуля) «Новейшая история России» является базовым для последующего освоения программного материала учебных дисциплин социально-гуманитарного цикла

1.3 Планируемые результаты обучения по дисциплине (модулю) в рамках планируемых результатов освоения основной профессиональной образовательной программы высшего образования – программы бакалавриата соотнесенные с установленными индикаторами достижения компетенций

Процесс освоения дисциплины (модуля) направлен на формирование у обучающихся следующих компетенций: УК-5, в соответствии с основной профессиональной образовательной программой В результате освоения дисциплины (модуля) обучающийся должен демонстрировать следующие результаты:

Категория компетенций	Код компетенции	Формулировка компетенции	Код и наименование индикатора достижения компетенции	Результаты обучения
межкультурное взаимодействие	УК-5	Способен воспринимать межкультурное разнообразие общества в социально-историческом, этическом и философском контекстах	УК-5.1. Демонстрирует толерантное восприятие социальных и культурных различий, уважительное и бережное отношение к историческому наследию и культурным традициям.	<i>Знать:</i> закономерности и особенности социально-исторического развития различных культур в этическом и философском контексте
			УК-5.2. Находит и использует необходимую для саморазвития и взаимодействия с другими людьми информацию о культурных особенностях и традициях различных социальных групп.	<i>Уметь:</i> понимать и воспринимать разнообразие общества в социально-историческом, этическом и философском контекстах.
			УК-5.3. Проявляет в своём поведении уважительное отношение к историческому наследию и социокультурным традициям различных социальных групп, опирающееся на знание этапов исторического развития России в контексте мировой истории и культурных традиций мира. УК-5.4. Сознательно выбирает ценностные ориентиры и гражданскую позицию; аргументированно обсуждает и решает проблемы мировоззренческого, общественного и личностного характера.	<i>Владеть:</i> методами адекватного восприятия межкультурного разнообразия общества в социально-историческом, этическом и философском контекстах.

РАЗДЕЛ 2. СТРУКТУРА И СОДЕРЖАНИЕ ДИСЦИПЛИНЫ (МОДУЛЯ)

2.1 Объем дисциплины (модуля), включая контактную работу обучающегося с педагогическими работниками и самостоятельную работу обучающегося

Общая трудоемкость дисциплины (модуля) составляет 2 зачетные единицы.

Очная форма обучения

Вид учебной работы	Всего часов	Семестры			
		4			
Контактная работа обучающихся с педагогическими работниками	58	58			
Учебные занятия лекционного типа	42	42			
<i>из них: в форме практической подготовки</i>					
Практические занятия	16	16			
<i>из них: в форме практической подготовки</i>					
Лабораторные занятия					
<i>из них: в форме практической подготовки</i>					
Иная контактная работа					
<i>из них: в форме практической подготовки</i>					
Самостоятельная работа обучающихся	5	5			
Контроль промежуточной аттестации	9	9			
Форма промежуточной аттестации		Зач.			
ОБЪЕМ ДИСЦИПЛИНЫ (МОДУЛЯ) В ЧАСАХ	72	72			

2.2. Учебно-тематический план дисциплины (модуля)

Очной формы обучения

Раздел, тема	Виды учебной работы, академических часов					
	Всего	Самостоятельная работа	Контактная работа обучающихся с педагогическими работниками			
			Всего	Лекционные занятия	практические занятия	Лабораторные занятия

								Всего	Практическая подготовка
Курс 2, Семестр 4									
Раздел 1. Советское государство в 1917-1922 гг.	9	1	8	6	2	-	-	-	-
Тема 1.1 Великая российская революция 1917 г. и ее влияние на судьбы народов мира	4			4			-	-	-
Тема 1.2. Гражданская война и военная интервенция в России	2			2					
Тема 1.3. Первые преобразования советской власти: характер и особенности	3	1			2				
Раздел 2. СССР в межвоенный период (20-30-е гг. XX в.)	15	1	14	10	4				
Тема 2.1. Советский Союз в годы НЭПа	2			2					
Тема 2.2. Образование СССР и развитие советской федерации в 20-30-е годы	2			2					
Тема 2.3. Форсированная модернизация советского государства в 30-е годы	4			4					
Тема 2.4. Международная обстановка и внешняя политика СССР в 30-е годы	2			2					
Тема 2.5. Внешнеполитическое положение СССР в конце 30-х годов и укрепление обороноспособности страны	5	1			4				
Раздел 3. СССР в годы Второй мировой и Великой Отечественной войн	13	1	12	8	4	-	-	-	-
Тема 3.1. Вторая мировая война: причины, характер, особенности	2	-	-	2		-	-	-	-
Тема 3.2. Советское общество в годы Великой	4	-	-	4	-	-	-	-	-

Раздел, тема	Виды учебной работы, академических часов							
	Всего	Самостоятельная работа	Контактная работа обучающихся с педагогическими работниками					
			Всего	Лекционные занятия	Семинарские/ практические занятия	Лабораторные занятия	Иная контактная работа	
							Всего	Практическая подготовка
Отечественной войны 1941-1945 гг.								
Тема 3.3. Источники и факторы победы советского народа в Великой Отечественной войне 1941-1945 гг.	2	-	-	2	-	-	-	-
Тема 3.4. Мобилизация общества и государства в годы Великой Отечественной войны 1941-1945 гг.	5	1	-	-	4	-	-	-
Раздел 4. СССР в послевоенный период развития	15	1	14	10	4			
Тема 4.1. Восстановление народного хозяйства и жизнедеятельности советского общества после окончания войны	2	-	-	2	-	-	-	-
Тема 4.2. СССР в период «оттепели» (1953- сер. 60-х гг.)	2	-	-	2	-	-	-	-
Тема 4.3. Советский Союз в период перехода к постиндустриальному обществу (сер. 60-х – сер. 80-х гг.)	2	-	-	2	-	-	-	-
Тема 4.4. Период «перестройки» и распада СССР (1985–1991)	4	-	-	4	-	-	-	-
Тема 4.5. Политика «перестройки»: основные этапы, итоги и последствия.	5	1	-	-	4	-	-	-
Раздел 5. Современная РФ (1992–2022)	11	1	10	8	2	-	-	-

Раздел, тема	Виды учебной работы, академических часов							
	Всего	Самостоятельная работа	Контактная работа обучающихся с педагогическими работниками					
			Всего	Лекционные занятия	Семинарские/ практические занятия	Лабораторные занятия	Иная контактная работа	
							Всего	Практическая подготовка
Тема 5.1 Трансформация мироустройства на рубеже тысячелетий.	2	-	-	2	-	-	-	-
Тема 5.2. РФ в 1990-е гг. XX в.	2	-	-	2	-	-	-	-
Тема 5.3. Россия в первой четверти XXI в.	4	-	-	4	-	-	-	-
Тема 5.4. Россия на пути радикальной модернизации и переустройства общества.	3	1	-	-	2	-	-	-
Контроль самостоятельной работы (час)	9	5	-	-	-	-	-	-
Общий объем, часов	72	5	58	42	16	-	-	-
Форма промежуточной аттестации	Зачет							-

**РАЗДЕЛ 3. УЧЕБНО-МЕТОДИЧЕСКОЕ ОБЕСПЕЧЕНИЕ
САМОСТОЯТЕЛЬНОЙ РАБОТЫ ОБУЧАЮЩИХСЯ ПО ДИСЦИПЛИНЕ
(МОДУЛЮ)**

3.1. Виды самостоятельной работы обучающихся по дисциплине (модулю)

Очной формы обучения

Раздел, тема	Всего	Виды самостоятельной работы обучающихся					
		Академическая активность, час	Форма академической активности	Выполнение практ. заданий, час	Форма практического задания	Рубежный текущий контроль, час	Форма рубежного текущего контроля
Курс 2, Семестр 4							
<p>Раздел 1. Советское государство в 1917-1922 гг.</p> <p>Раздел 2. СССР в межвоенный период (20-30-е гг. XX в.)</p> <p>Раздел 3. СССР в годы Второй мировой и Великой Отечественной войн</p>	3	1	Подготовка к лекционным и практическим занятиям, самостоятельное изучение раздела в ЭИОС	1	реферат	1	Компьютерное тестирование или иная форма рубежного контроля по усмотрению преподавателя
<p>Раздел 4. СССР в послевоенный период развития</p> <p>Раздел 5. Современная РФ (1992–2022)</p>	2	-	Подготовка к лекционным и практическим занятиям, самостоятельное изучение раздела в ЭИОС	1	реферат	1	Компьютерное тестирование или иная форма рубежного контроля по усмотрению преподавателя
Общий объем по модулю/семестру, часов,	5	1		2		2	

3.2 Методические указания к самостоятельной работе по дисциплине (модулю)

РАЗДЕЛ 1. СОВЕТСКОЕ ГОСУДАРСТВО В 1917-1922 гг.

Цель: владеть базовыми и специальными знаниями и навыками теоретического и прикладного характера по дисциплине «Новейшая история России», уяснить исторические события 1917-1922 гг., их причины и последствия.

Перечень изучаемых элементов содержания:

Великая российская революция 1917 г., её причины и основные этапы. Расстановка политических и социальных сил накануне и в ходе Февральской революции. Временное правительство, его состав, внутренняя и внешняя политика. Советы рабочих, солдатских и крестьянских депутатов, их состав. Двоевластие. Возможности мирного развития революции. Июньский кризис и его последствия. События 3-5 июля 1917 г. в Петрограде. Корниловской мятеж и его последствия. Распад унитарного государства и общенациональный кризис осенью 1917 года. Победа вооруженного восстания в Петрограде. Октябрьская революция и установление Советской власти. II Всероссийский съезд советов: его состав и решения. Политические, социально-экономические и культурные преобразования Советской власти. Контрреволюционные выступления. Роспуск Учредительного собрания. III Всероссийский съезд советов, его решения. Конституции 1918 г., ее основные положения. Выход Советской России из Первой мировой войны. Обострение внутривластной ситуации к лету 1918 года. Причины и сущность гражданской войны, ее хронологические рамки, этапы. Интервенция в России: ее этапы, цели, формы, география, масштабы и результаты. Белое движение: социальный состав, идеология, программы, лидеры. Программа и вооруженные формирования «третьей силы» («зеленые»). Политика военного коммунизма: причины, цели, методы и результаты. Строительство Красной армии. Польско-советская война 1919-1920 г.: ее причины, ход и результаты. Изгнание интервентов с территории РСФСР. Внутренние и внешние факторы победы большевиков. Влияние Октябрьской социалистической революции на мировой исторический процесс. Российская эмиграция.

Тема 1.1. Великая российская революция 1917 г. и ее влияние на судьбы народов мира

Вопросы для самоподготовки:

1. Политические партии России в революционных событиях 1917 года.
2. Внутренняя и внешняя политика Временного правительства.
3. Причины победы большевистской программы установления советской власти.
4. Первые преобразования советской власти.
5. Революционные события 1917 г. на окраинах бывшей Российской империи.
6. Отношение руководства стран Антанты и Четверного союза к революционным событиям в России.

Тема 1.2. Гражданская война и военная интервенция в России

Вопросы для самоподготовки:

1. Белое движение: причины зарождения, идеология, лидеры.
2. Иностранная военная интервенция: цели, масштабы, результаты.
3. Внутренняя политика противоборствующих сторон: цели, основные направления, результаты.
4. Основные этапы строительства советских вооруженных сил.
5. Причины и факторы победы «красных» в Гражданской войне.
6. Российская эмиграция и ее судьба.

Тема 1.3. Первые преобразования советской власти: характер и особенности

Вопросы для самоподготовки:

1. Социально-экономическая и политическая ситуация в стране осенью 1917 г. и программа РСДРП(б) по выходу из кризиса.
2. Мероприятия советской власти в области промышленности, транспорта, банковской системы, внешней торговли в 1917-1918 гг.
3. Декрет «О земле» и первые аграрные преобразования.
4. Социальные преобразования советской власти, создание системы социальной защиты трудящихся.
5. Решение национального вопроса, реорганизация унитарного государства.
6. Создание новой, советской политической системы.
7. Трансформация правоохранительных органов, создание РККА и РККФ.
8. Преобразования в сфере просвещения, науки и культуры, создание светского государства.

ПРАКТИЧЕСКОЕ ЗАДАНИЕ К РАЗДЕЛУ 1

Форма практического задания: *реферат*

Примерная тематика рефератов:

1. Экономическая политика советской власти.
2. Причины гражданской войны, ее хронологические рамки, этапы.
3. Белое движение: социальный состав, идеология, программы, лидеры.
4. Политика военного коммунизма: ее цели, методы и результаты.
5. Первая советская конституция и ее основные положения.
6. Российская эмиграция и её роль в отечественной и мировой культуре.
7. Политическая и государственная деятельность В.И. Ленина, Л.Д. Троцкого, И.В. Сталина, А.В. Луначарского и др. в 1917-1922 годах.

РУБЕЖНЫЙ КОНТРОЛЬ К РАЗДЕЛУ 1: форма рубежного контроля – опрос на семинарском занятии, проверка качества выполненных заданий.

РАЗДЕЛ 2. СССР В МЕЖВОЕННОЙ ПЕРИОД (20-30-е гг. XX в.)

Цель: владеть базовыми и специальными знаниями и навыками теоретического и прикладного характера по дисциплине «Новейшая история России», уяснить исторические события 20-30-е гг. XX в., их, причины и последствия.

Перечень изучаемых элементов содержания:

Внешнее и внутреннее положение страны в начале 20-х годов. X съезд РКП(б) и его решения. Переход к мирному социалистическому строительству. Цели, задачи и основные направления новой экономической политики. Изменения в политической и социальной сферах жизни общества. Политические дискуссии и выбор пути хозяйственного и социально-политического развития страны. Итоги и противоречия НЭПа. Международное положение СССР. Итоги восстановления экономики и причины свертывания НЭПа.

Программные положения большевиков по национальному вопросу. Образование СССР: предпосылки, поиск форм национально-государственного устройства. Проекты «федерализации» и «автономизации». Декларация и договор об образовании СССР 30 декабря 1922 года. Конституция СССР 1924 г. и создание конституционных органов власти Союза ССР. Развитие советской федерации в 20-е годы. Проблема социально-

экономического развития отсталых районов СССР. «Коренизация» государственного аппарата республик. Роль РСФСР в культурном развитии советских республик.

Геополитическая ситуация после окончания Первой мировой войны. Версальская система международных отношений. Политическая изоляция Советской России и СССР. Зарождение и развитие международного коммунистического движения. Коминтерн и его деятельность. Международное положение СССР в 20-е годы. Антисоветская деятельность российской эмиграции за рубежом, планы военного нападения на СССР. Внешняя политика СССР в 1920-е годы, Генуэзская и Гаагская конференции. Прорыв дипломатической изоляции. Рапальский договор с Германией и советско-германское сотрудничество в 1920-е годы. Советско-британские и советско-французские отношения: сложности становления, проблемы и противоречия. СССР и малая Антанта. СССР и страны Востока в 20-е годы.

Окончательное складывание однопартийной политической системы. Создание ВКП(б), её место и роль в государстве. Внутрипартийные процессы в ВКП(б), борьба с оппозицией в правящей партии. ВКП(б) и другие социалистические партии. Роль Советов в хозяйственно-экономической и политической жизни страны. Профсоюзы и др. общественные организации. Военная реформа 1924-1925 гг. и реорганизация советских вооруженных сил в 20-е годы.

Культурное развитие СССР в 20-е годы. Советская архитектура. Литературное творчество, театр, живопись, скульптура, музыка. Советский авангард. Идеологические приоритеты. Изменения в быту. Советская власть и РПЦ. Обновленческая и катакомбные церкви. Курс на создание атеистического общества. Развитие научных учреждений.

Мировой экономический кризис и СССР. Внешнеполитическое положение страны в начале 30-х годов. Курс на строительство социализма в условиях враждебного окружения. Индустриализация в СССР: характерные черты, методы и средства. Политика сплошной коллективизации: цели, основные этапы, методы и средства. Культурное строительство. Стахановское и иные виды социалистического труда. Результаты форсированной модернизации советского общества.

Появление первого очага войны на Дальнем Востоке. Итальянский фашизм и германский нацизм. Фашизация Европы, Азии и Латинской Америки в 30-е годы. Антикоминтерновский пакт и образование блока фашистских государств. Политика умиротворения агрессора. Кризис Версальско-Вашингтонской системы. СССР и Лига наций. Внешнеполитический курс СССР на создание системы коллективной безопасности. Коминтерн и борьба с фашизмом.

Политическая система страны в 30-е гг. и её особенности. Массовые политические репрессии, «большой террор» в 1937-1938 гг. Внешнеполитический курс СССР в конце 30-х годов. Советско-германский договор 23 августа 1939 г. о ненападении и секретные протоколы. Вооруженный конфликт на Халхин-Голе и оз. Хасан. Вхождение в состав СССР Западной Белоруссии, Западной Украины, Литвы, Латвии, Эстонии, Бессарабии и Северной Буковины. Советско-финляндская война: причины, политические и военные итоги для СССР. Экономический и военный потенциал СССР к концу 30-х гг. Меры по укреплению обороноспособности страны, подготовке СССР к отражению фашистской агрессии,

Тема 2.1. Советский Союз в годы НЭПа

Вопросы для самоподготовки:

1. Причины и факторы перехода к новой экономической политике (НЭП).
2. Разработка В.И. Лениным программы строительства социализма в стране.
3. Сущность НЭП, её цели, задачи и итоги.
4. Противоречия и ограниченность НЭПа.
5. Выбор пути хозяйственного и социально-экономического развития

- большевистским руководством.
6. Социальные и культурные изменения в стране в 20-х годах.
 7. Культурная жизнь и духовная сфера жизни общества.

Тема 2.2. Образование СССР и развитие советской федерации в 20-30-е годы

Вопросы для самоподготовки:

1. Образование СССР: предпосылки, пути, итоги.
2. Сущность «ленинского» и «сталинского» проектов создания единого государства.
3. Конституция СССР 1924 г. о национально-государственном устройстве страны.
4. Развитие советской федерации в 20-е годы.

Тема 2.3. Форсированная модернизация советского государства в 30-е годы

Вопросы для самоподготовки:

1. Мировой экономический кризис («великая депрессия») и хозяйственно-экономическое положение страны.
2. Обострение международной обстановки в конце 20-х годов и оборонно-промышленный потенциал СССР.
3. Причины свёртывания НЭПа и программа социалистической модернизации страны.
4. Индустриализация страны: направления, средства, итоги.
5. Политика сплошной коллективизации: цели, задачи, темпы, результаты.
6. Экономические достижения в годы первых пятилеток, факторы роста промышленного потенциала страны.
7. Культура и наука в 30-е годы.
8. Особенности политической системы и масштабы политических репрессий.

Тема 2.4. Международная обстановка и внешняя политика СССР в 30-е годы

Вопросы для самоподготовки:

1. Международная обстановка в начале 30-х гг.
2. Экспансия Японии и возникновение дальневосточного очага войны.
3. Германский фашизм и угроза войны.
4. Вступление СССР в Лигу Наций и установление дипломатических отношений с США.
5. Попытки создания системы коллективной безопасности.
6. Политика западных держав по «умиротворению агрессора».

Тема 2.5. Внешнеполитическое положение СССР в конце 30-х годов и укрепление обороноспособности страны

Вопросы для самоподготовки:

1. Попытки создания системы коллективной безопасности.
2. Вхождение в состав СССР Западной Белоруссии, Западной Украины, Литвы, Латвии, Эстонии.
3. Советско-финляндская война: причины, политические и военные итоги.
4. Экономический и военный потенциал СССР к концу 30-х гг. Советская оборонительная военная доктрина.
5. Советско-англо-французские переговоры в Москве о создании военного союза.
6. СССР и фашистская Германия в конце 30-х годов.

7. Дискуссия и оценки в исторической науке соглашений Советского Союза и нацистской Германии в 1939 году.
8. Подготовка СССР к войне.

ПРАКТИЧЕСКОЕ ЗАДАНИЕ К РАЗДЕЛУ 2

Форма практического задания: реферат

Примерная тематика рефератов:

1. Политика коллективизации, её причины и последствия.
2. Развитие советско-германского сотрудничества в 1920-е годы.
4. Международная ситуация после окончания Первой мировой войны.
5. Советско-финляндская война: причины, этапы и последствия.
6. Коминтерн и СССР.
7. «Большой террор» в 1937-1938 гг.: масштабы и последствия.

РУБЕЖНЫЙ КОНТРОЛЬ К РАЗДЕЛУ 2: форма рубежного контроля – опрос на семинарском занятии, проверка качества выполненных заданий.

Раздел 3. СССР В ГОДЫ ВТОРОЙ МИРОВОЙ И ВЕЛИКОЙ ОТЕЧЕСТВЕННОЙ ВОЙН

Цель: владеть базовыми и специальными знаниями и навыками теоретического и прикладного характера по дисциплине «Новейшая история России», уяснить исторические события 1941-1945 гг., их, причины и последствия.

Перечень изучаемых элементов содержания:

Вторая мировая война, её участники, основные периоды. Проблема начала Второй мировой войны в отечественной и зарубежной историографии. Причины и характер Великой Отечественной войны. Периодизация истории Великой Отечественной войны. Стратегические планы Германии и нападение на СССР. Срыв плана молниеносной войны. Московская битва и весенняя кампания 1942 г., их значение. Эвакуация и перестройка страны на военный лад. Всенародный характер войны. Партизанское и подпольное движение в годы войны. Советский тыл и его роль в победе над врагом. Создание чрезвычайных органов управления. Идеологическая работа на фронте и в тылу. Государственно-церковные отношения в годы войны. Сталинградская битва, ее военно-политическое и международное значение. Завершение коренного перелома в ходе войны.

Создание антигитлеровской коалиции: взаимодействия и разногласия союзников. Проблема открытия второго фронта. Тегеранская конференция. Завершающий период войны: освобождение территории СССР и освободительный поход в Европу. Ялтинская конференция союзников. Берлинская операция. Капитуляция фашистской Германии. Потсдамская конференция. Международное значение победы Советского Союза в Великой Отечественной войне. Участие СССР в войне с Японией. Атомная бомбардировка Хиросимы и Нагасаки. Разгром Квантунской армии. Капитуляция Японии. Роль союзников в победе над Японией. Окончание Второй мировой войны.

Тема 3.1. Вторая мировая война: причины, характер, особенности

Вопросы для самоподготовки:

1. Причины и предпосылки Второй мировой войны.
2. Формирование противоборствующих коалиций в годы Второй мировой войны.
3. Основные периоды и характер Второй мировой войны.

4. Основные сражения Второй мировой войны. Роль советско-германского фронта войны.
5. Вклад стран антигитлеровской коалиции в победу над нацистской Германией и её союзниками.
6. Роль Коминтерна в победе над фашизмом.
7. Итоги и последствия Второй мировой войны.

Тема 3.2. Советское общество в годы Великой Отечественной войны 1941-1945 гг.

Вопросы для самоподготовки:

1. Периодизация истории Великой Отечественной войны.
2. Деятельность советского правительства и ВКП(б) по мобилизации всех сил и средств на разгром врага.
3. Эвакуация и перестройка страны на военный лад.
4. Основные сражения Великой Отечественной войны.
5. Советский тыл в годы войны.
6. Освобождение территории СССР и освободительный поход в Европу.

Тема 3.3. Источники и факторы победы советского народа в Великой Отечественной войне

Вопросы для самоподготовки:

1. Характерные черты общественно-государственного строя СССР.
2. Боевой потенциал Вооруженных Сил СССР в годы войны.
3. Место и роль ВКП(б).
4. Роль ленд-лиза в победе над Германией.
5. Открытие второго фронта и помощь союзников СССР.
6. Сплоченность и патриотизм советского народа как фактор победы.
7. Роль Верховного главнокомандующего И.В. Сталина, советских полководцев и военачальников (Г.К. Жуков, К.К. Рокоссовский, А.М. Василевский, И.С. Конев и др.).

Тема 3.4. Мобилизация общества и государства в годы Великой Отечественной войны 1941-1945 гг

Вопросы для самоподготовки:

1. Мобилизация экономической системы и её перестройка на военный лад.
2. Советский тыл и его роль в победе над врагом.
3. Партизанское и подпольное движение в годы войны.
4. Идеологическая работа. ВКП(б), комсомола, деятелей культуры.
5. Всенародная помощь фронту со стороны советских граждан и общественных организаций.

ПРАКТИЧЕСКОЕ ЗАДАНИЕ К РАЗДЕЛУ 3

Форма практического задания: реферат

Примерная тематика рефератов:

1. Битва за Москву и её историческое значение.
2. Партизанское и подпольное движение в годы войны.
3. Сталинградская битва, её военно-политическое и международное значение.
4. Ялтинская конференция союзников и её международное значение.
5. Потсдамская конференция и её политическое значение.

6. Международное значение победы СССР в Великой Отечественной войне.

РУБЕЖНЫЙ КОНТРОЛЬ К РАЗДЕЛУ 3: форма рубежного контроля – опрос на семинарском занятии, проверка качества выполненных заданий.

РАЗДЕЛ 4. СССР В ПОСЛЕВОЕННЫЙ ПЕРИОД РАЗВИТИЯ

Цель: владеть базовыми и специальными знаниями и навыками теоретического и прикладного характера по дисциплине «Новейшая история России», уяснить ключевые события и тенденции развития СССР в послевоенное время.

Перечень изучаемых элементов содержания:

Учреждение ООН. Нюрнбергский процесс. Цена победы СССР в войне. «Холодная война». Создание НАТО. План Маршалла и окончательное разделение Европы. Возникновение стран народной демократии и взаимоотношения СССР с ними. Создание Коминформа. Совет экономической взаимопомощи (СЭВ) и ОВД. Восстановление народного хозяйства в годы IV пятилетки. Идеологические кампании послевоенных лет. СССР в период «оттепели». Разоблачение культа личности на XX съезде КПСС и реакция на антисталинизм Н.С. Хрущева в СССР и в мире. Принятие новой программы КПСС. СССР и страны социализма. Советско-американские отношения. Карибский кризис. СССР и страны «третьего мира». Отставка Н.С. Хрущева и изменения в политическом курсе. Концепция развитого социализма. Конституция 1977 г.: разработка, обсуждение, основные положения. Политическое и социально-экономическое развитие СССР в 1965-1984 гг. Диссидентское движение в СССР: его цели, этапы, течения, лидеры. Хозяйственная реформа 1965 г. в промышленности и сельском хозяйстве: подготовка, задачи, методы их решения. Внешняя политика СССР. Разрядка международной напряженности. Новый виток «холодной войны». Концепция перестройки и ее стратегия. Курс на ускорение социально-экономического развития (1985-1986 гг.). — Политика «перестройки» (1987-1991 гг.). Изменения в политической системе. Союзный центр и советские республики в 1988-1991 гг. Общесоюзный референдум 17 марта 1991 г. и Новоогаревский процесс. Политический кризис августа 1991 г. Демонтаж общесоюзных структур СССР (сентябрь - декабрь 1991 гг.). Беловежское соглашение 8 декабря 1991 г. «Новое политическое мышление» и изменения в концепции советской внешней политики. Западные державы и СССР в 1990-1991 гг. Дезинтеграция стран Восточной Европы и развал «социалистического содружества». Ликвидация ОВД. Вывод советских войск из Афганистана. Итоги политики «перестройки» М.С. Горбачева. Распад СССР и его последствия. Наука и культура в Советском Союзе во второй половине XX века.

Тема 4.1. Восстановление народного хозяйства и жизнедеятельности советского общества после окончания войны

Вопросы для самоподготовки:

1. Людской, материальный и финансовый ущерб СССР в ходе Великой Отечественной войны.
2. Программа восстановления народного хозяйства в годы IV пятилетки.
3. Средства, методы и ресурсы восстановления народного хозяйства. Трудовой подвиг советского народа.
4. Проблемы развития сельского хозяйства. Засуха и неурожай 1946 года.
5. Финансовая реформа 1947 г.
6. Социально-экономическое и культурное развитие СССР в 1945-1950 гг.

Тема 4.2. СССР в период «оттепели» (1953- сер. 60-х гг.)

Вопросы для самоподготовки:

1. Смерть И.В. Сталина и формирование нового политического руководства.
2. Новации политического и социально-экономического курса Н.С. Хрущева.
3. Реорганизация системы управления промышленностью.
4. Аграрные преобразования в 1953 г. - сер. 60-х гг.
5. Культура и наука в СССР в годы хрущевской «оттепели».
6. Развитие социальной сферы (1955-1964 гг.).
7. Внешняя политика СССР в 1953-1964 гг.

Тема 4.3. Советский Союз в период перехода к постиндустриальному обществу (сер. 60-х – сер. 80-х гг.)

Вопросы для самоподготовки:

1. Особенности развития советской политической системы в 1960-1980-х годах.
2. Хозяйственная реформа 1965 года: цели, задачи, результаты.
3. Внешняя политика советского государства.
4. Новации Конституции СССР 1977 года.
5. Наука и культура в СССР (сер. 60- - сер. 80-х гг.).
6. Разрядка международной напряженности.

Тема 4.4. Период «перестройки» и распада СССР (1985–1991)

Вопросы для самоподготовки:

1. Курс на ускорение социально-экономического развития (1985-1986 гг.).
2. Социально-экономическая политика правительства М.С. Горбачева и её итоги.
3. Изменения в концепции советской внешней политики.
4. Политический кризис августа 1991 г.
5. Изменения в политической системе в 1989-1991 гг.
6. Дезинтеграция стран Восточной Европы и распад «социалистического Содружества».

Тема 4.5. Политика «перестройки»: основные этапы, итоги и последствия.

Вопросы для самоподготовки:

1. Концепция перестройки и ее стратегия. Курс на демократизацию и гласность.
2. Реформы М.С. Горбачева и их последствия.
3. Союзный центр и советские республики в 1988-1991 гг.
4. «Новое политическое мышление»: сущность и содержание.
5. Распад СССР, его причины и последствия.

ПРАКТИЧЕСКОЕ ЗАДАНИЕ К РАЗДЕЛУ 4

Форма практического задания: реферат

Примерная тематика рефератов:

1. Учреждение ООН и её историческое значение.
2. Создание НАТО: предпосылки, цели и последствия.
3. СССР и страны социализма в 1945-1991 гг.
4. Советско-американские отношения в 60-70-е гг.
5. Концепция перестройки и ее стратегия.

РУБЕЖНЫЙ КОНТРОЛЬ К РАЗДЕЛУ 4: форма рубежного контроля – опрос на семинарском занятии, проверка качества выполненных заданий.

РАЗДЕЛ 5. СОВРЕМЕННАЯ РФ (1992–2022)

Цель: владеть базовыми и специальными знаниями и навыками теоретического и прикладного характера по дисциплине «Новейшая история России», уяснить ключевые события и тенденции развития современной России

Перечень изучаемых элементов содержания:

РФ и мир в конце 80-х – начале 90-х гг. XX века. Трансформация экономического и политического строя в России. «Шоковая терапия» экономических реформ в начале 90-х годов. Октябрьские события 1993 г. и демонтаж системы власти Советов. Конституция РФ 1993 г. Новая политическая система. Президентская республика и многопартийные выборы. Федеративная дезинтеграция. Власть и общество в России в 90-е годы. Личность Б.Н. Ельцина. Борьба с политическим терроризмом на Кавказе. Разгосударствление и приватизация государственной собственности. Военная реформа. Дефолт 1998 года. Социальная цена и первые результаты реформ.

Глобализация мирового экономического, политического и культурного пространства. Гегемония США. Агрессия США и НАТО против Афганистана, Ирака, Ливии. Расширение ЕС. «Зона евро». Социалистическая модель в Латинской Америке. Внешняя политика Российской Федерации в 1991–1999 годы. Расширение НАТО на Восток и проблема безопасности страны. Россия и СНГ. Союз России и Республики Беларусь. Россия в системе мировой экономики и международных связей. Наука, культура, образование в рыночных условиях.

Россия и мир в XXI веке. Глобализация мирового экономического, политического и культурного пространства. Повышение роли КНР в мировой экономике и политике. Мировой финансовый и экономический кризис 2008 г. Международный терроризм.

Россия в первые десятилетия XXI в. Обострение обстановки на Северном Кавказе, война в Чечне. В.В. Путин. Продолжение рыночных реформ, стабилизация внутренней обстановки и политического строя. Власть и РПЦ. Государство и общество. Партийная система страны. Избирательные кампании. Изменение вектора внешней политики. Региональные и глобальные интересы России. Возвращение Крыма в состав России. Реакция Запада на вхождение Крымского полуострова/Крыма в состав РФ. Оказание военной помощи Сирии. Действия руководства РФ по созданию многополярного мира. Роль Российской Федерации в современном мировом сообществе. Современный период строительства ВС РФ. Направленность и итоги общественного развития РФ в постсоветское время. Наука и культура России в XXI столетии.

Тема 5.1. Трансформация мироустройства на рубеже тысячелетий.

Вопросы для самоподготовки:

1. Геополитические и общественные изменения в мире после исчезновения СССР.
2. Окончание «холодной войны» и формирование однополярного мира.
3. Создание новых центров силы на планете.
4. Место и роль РФ в мире.

Тема 5.2. РФ в 1990-е гг. XX в.

Вопросы для самоподготовки:

1. Экономические реформы в РФ в 90-х гг. и их последствия.
2. Приватизация государственной собственности: цели и результаты.
3. Конституция РФ 1993 г. и демонтаж власти Советов.
4. Борьба с сепаратизмом на Северном Кавказе.
5. Президентские и парламентские выборы.
6. Внешняя политика РФ в 90-е годы.

7. Наука и культура в 90-е годы.

Тема 5.3. Россия в первой четверти XXI в.

Вопросы для самоподготовки:

1. Международная обстановка в начале XXI столетия.
2. Стабилизация внутренней обстановки и политического строя.
3. Борьба с сепаратизмом на Северном Кавказе, война в Чечне.
4. Изменение вектора внешней политики.
5. Реформа вооруженных сил.
6. Партийная система страны.

Тема 5.4. Россия на пути радикальной модернизации и переустройства общества.

1. Направленность и итоги общественного развития РФ в постсоветское время.
2. Трансформация политического строя.
3. Изменения в социальной структуре общества.
4. Рыночная экономика в РФ: характер и особенности.
5. Место и роль России в мире.

ПРАКТИЧЕСКОЕ ЗАДАНИЕ К РАЗДЕЛУ 5

Форма практического задания: реферат

Примерная тематика рефератов:

1. Борис Ельцин: политик и человек.
2. Приватизация в РФ: цели, этапы, итоги.
3. Строительство союзного государства РФ и РБ.
4. Финансовый дефолт 1998 г.: предпосылки, характер и последствия.
5. Государственные корпорации РФ: эффективность деятельности.
6. РФ и США в начале XXI в.
7. Создание и эволюция ОДКБ.
8. РФ и международные организации.

РУБЕЖНЫЙ КОНТРОЛЬ К РАЗДЕЛУ 5: форма рубежного контроля – опрос на семинарском занятии, проверка качества выполненных заданий.

РАЗДЕЛ 4. ФОНД ОЦЕНОЧНЫХ СРЕДСТВ ДЛЯ ПРОВЕДЕНИЯ ПРОМЕЖУТОЧНОЙ АТТЕСТАЦИИ ОБУЧАЮЩИХСЯ ПО ДИСЦИПЛИНЕ (МОДУЛЮ)

4.1. Форма промежуточной аттестации обучающегося по дисциплине (модулю)

Контрольным мероприятием промежуточной аттестации обучающихся по учебной дисциплине (модулю) является **зачет**, который проводится в **устной** форме.

4.2 Перечень компетенций с указанием этапов их формирования в процессе освоения образовательной программы

Код компетенции	Содержание компетенции (части компетенции)	Результаты обучения	Этапы формирования компетенций в процессе освоения образовательной программы
УК-5	Способен воспринимать межкультурное разнообразие общества в социально-историческом, этическом и философском контекстах	<i>Знать:</i> закономерности и особенности социально-исторического развития различных культур в этическом и философском контексте	Этап формирования знаний
		<i>Уметь:</i> использовать понимать и воспринимать разнообразие общества в социально-историческом, этическом и философском контекстах.	Этап формирования умений
		<i>Владеть:</i> методами адекватного восприятия межкультурного разнообразия общества в социально-историческом, этическом и философском контекстах.	Этап формирования навыков и получения опыта

4.3 Описание показателей и критериев оценивания компетенций на различных этапах их формирования, описание шкал оценивания

Код компетенции	Этапы формирования компетенций	Показатель оценивания компетенции	Критерии и шкалы оценивания
УК-5	Этап формирования знаний.	Теоретический блок вопросов. Уровень освоения программного материала, логика и грамотность изложения, умение самостоятельно обобщать и излагать материал	1) обучающийся глубоко и прочно освоил программный материал, исчерпывающе, последовательно, грамотно и логически стройно его излагает, тесно увязывает с задачами и будущей деятельностью, не затрудняется с ответом при видоизменении задания, умеет самостоятельно обобщать и излагать материал, не допуская ошибок: (9-10] баллов; 2) обучающийся твердо знает программный материал,

			<p>грамотно и по существу излагает его, не допуская существенных неточностей в ответе на вопрос, может правильно применять теоретические положения: [8-9) баллов;</p> <p>3) обучающийся освоил основной материал, но не знает отдельных деталей, допускает неточности, недостаточно правильные формулировки, нарушает последовательность в изложении программного материала: (6-8) баллов;</p> <p>4) обучающийся не знает значительной части программного материала, допускает существенные ошибки: [0-6] баллов.</p>
УК-5	Этап формирования умений	<p>Аналитическое задание (<i>задачи, ситуационные задания, кейсы, проблемные ситуации и т.д.</i>)</p> <p>Практическое применение теоретических положений применительно к профессиональным задачам, обоснование принятых решений</p>	<p>1) свободно справляется с задачами и практическими заданиями, правильно обосновывает принятые решения, задание выполнено верно, даны ясные аналитические выводы к решению задания, подкрепленные теорией: (9-10] баллов;</p> <p>2) владеет необходимыми умениями и навыками при выполнении практических заданий, задание выполнено верно, отмечается хорошее развитие аргумента, однако отмечены погрешности в ответе, скорректированные при собеседовании: [8-9) баллов;</p>
УК-5	Этап формирования навыков и получения опыта.	<p>Аналитическое задание (<i>задачи, ситуационные задания, кейсы, проблемные ситуации и т.д.</i>)</p> <p>Решение практических заданий и задач, владение навыками и умениями при</p>	<p>3) испытывает затруднения в выполнении практических заданий, задание выполнено с ошибками, отсутствуют логические выводы и заключения к решению: (6-8) баллов;</p> <p>4) практические задания, задачи выполняет с большими затруднениями</p>

		выполнении практических заданий, самостоятельность, умение обобщать и излагать материал.	или задание не выполнено вообще, или задание выполнено не до конца, нет четких выводов и заключений по решению задания, сделаны неверные выводы по решению задания: [0-6] баллов.
--	--	--	--

4.4 Типовые контрольные задания или иные материалы, необходимые для оценки знаний, умений, навыков и (или) опыта деятельности, характеризующих этапы формирования компетенций в процессе освоения образовательной программы

Примерные вопросы для проведения промежуточной аттестации обучающихся по учебной дисциплине

Теоретический блок вопросов:

1. Великая российская революция 1917 г. Выбор пути развития и победа Советской власти.
2. Первые преобразования Советской власти в политической, экономической, социальной и духовной сферах жизни общества (1917-1920 гг.).
3. Историческое значение Великой Октябрьской социалистической революции 1917 г.
4. Россия в период Гражданской войны и иностранной интервенции. Источники и факторы победы Советской власти.
5. Военный коммунизм.
6. Основные направления и содержание НЭПа.
7. Индустриализация страны в конце 20-х — 30-х гг. XX в.: сущность, целевые установки, содержание, источники и методы проведения, итоги и историческое значение.
8. Коллективизация страны в конце 20-х — 30-х гг. XX в.: сущность, целевые установки, содержание, источники и методы проведения, итоги и историческое значение.
9. Культурное строительство (культурная революция) в конце 20-х — 30-х гг. XX в.: сущность, целевые установки, содержание, источники и методы проведения, итоги и историческое значение.
10. Образование СССР. Национально-государственное строительство 1922-1939 гг. Конституция СССР 1924 г.
11. Общественно-политическая жизнь страны в конце 1920-х-1930-е гг.
12. Развитие политической системы в СССР в 1920 – 1930-е гг. Конституция СССР 1936 г.
13. Советско-польская война 1920 г.
14. Дальневосточная республика и причины ее образования.
15. Советизация Закавказья.
16. X съезд РКП(б) и его резолюция «О единстве партии».
17. Внутрипартийная борьба в 1920-е гг.

18. Деятельность Коминтерна.
19. План ГОЭЛРО и итоги его реализации.
20. Внешняя политика Советского государства в 1920 – 1930-е гг.
21. Основные направления деятельности Советского правительства и ЦК ВКП(б) по мобилизации всех сил и средств страны на отпор и разгром врага в годы Великой Отечественной войны.
22. Источники и факторы победы советского народа в Великой Отечественной войне.
23. Восстановление народного хозяйства страны после окончания Великой Отечественной войны: трудности, основные направления, источники, методы и средства, итоги.
24. Социально-экономическое развитие страны в 50-60-х гг. XX в.
25. Интенсификация экономики (1965-1982 гг.). Итоги и оценки экономической политики СССР в «предперестроечный период».
26. Эволюция политической сферы жизни советского общества в 40-80-е гг. XX в. Противоречия политического развития страны.
27. Эволюция духовной сферы жизни советского общества в 40-80-е гг. XX в.
28. Курс на перестройку советского общества, её направленность и результаты.
29. «Холодная война» в послевоенный период планетарного развития.
30. Кризис власти и распад СССР.
31. Формирование новой российской государственности: основные этапы, содержание, характер и тенденции.
32. Эволюция внешней политики России в 90-е гг. XX и в начале XXI столетий.
33. Либеральная концепция рыночных реформ в России в начале 90-х годов XX века: замыслы и реальность.
34. Конституционный кризис 1993 года: его причины, разрешение и итоги.
35. Российская Федерация и страны СНГ: проблемы взаимодействия и сотрудничества.
36. Социальная цена и результаты экономических реформ 90-х годов XX века.
37. Особенности развития науки, культуры и системы образования в Российской Федерации в условиях рыночной экономики.
38. Борьба Российской Федерации за отстаивание своих глобальных и региональных интересов.
39. Роль и место России в современной системе мировой экономики и международных связей.
40. Политическая система современной России: этапы ее формирования и развития.

4.5 Методические материалы, определяющие процедуры оценивания знаний, умений, навыков и (или) опыта деятельности, характеризующих этапы формирования компетенций

Промежуточная аттестация по дисциплине (модулю) проводится в соответствии с Положением о промежуточной аттестации обучающихся по основным профессиональным образовательным программам высшего образования – программ бакалавриата в Российском

государственном социальном университете и Положение о балльно-рейтинговой системе оценки успеваемости обучающихся по основным профессиональным образовательным программам высшего образования - программам бакалавриата, программам специалитета, программам магистратуры в Российском государственном социальном университете.

На промежуточную аттестацию отводится 20 рейтинговых баллов.

Ответы обучающегося на контрольном мероприятии промежуточной аттестации оцениваются педагогическим работником по 20 - балльной шкале, а итоговая оценка по дисциплине (модулю) выставляется по пятибалльной системе для зачета.

Критерии выставления оценки определяются Положением о балльно-рейтинговой системе оценки успеваемости обучающихся по основным профессиональным образовательным программам высшего образования - программам бакалавриата, программам специалитета, программам магистратуры в Российском государственном социальном университете.

РАЗДЕЛ 5. УСЛОВИЯ РЕАЛИЗАЦИИ ДИСЦИПЛИНЫ (МОДУЛЯ)

5.1. Перечень основной и дополнительной учебной литературы для освоения дисциплины (модуля)

5.1.1. Основная литература

1. История России в 2 ч. Часть 2. XX — начало XXI века : учебник для вузов / Л. И. Семенникова [и др.] ; под редакцией Л. И. Семенниковой. — 7-е изд., испр. и доп. — Москва : Издательство Юрайт, 2020. — 328 с. — (Высшее образование). — ISBN 978-5-534-08972-1. — URL : <https://urait.ru/bcode/452021>

2. Новейшая история России в 2 ч. Часть 2. 1941—2015 : учебник для вузов / М. В. Ходяков [и др.] ; под редакцией М. В. Ходякова. — 8-е изд., перераб. и доп. — Москва : Издательство Юрайт, 2020. — 300 с. — (Высшее образование). — ISBN 978-5-534-04671-7. — Текст: электронный // ЭБС Юрайт [сайт]. — URL: <https://urait.ru/bcode/452126>.

5.1.2. Дополнительная литература

1. История России. XX — начало XXI века : учебник для вузов / Д. О. Чураков [и др.] ; под редакцией Д. О. Чуракова, С. А. Саркисяна. — 3-е изд., перераб. и доп. — Москва : Издательство Юрайт, 2021. — 311 с. — (Высшее образование). — ISBN 978-5-534-13567-1. — Текст : электронный // ЭБС Юрайт [сайт]. — URL: <https://urait.ru/bcode/468952>.

2. История России XX - начала XXI века в 2 т. Т. 1. 1900-1941 : учебник для вузов / Д. О. Чураков [и др.] ; под редакцией Д. О. Чуракова. — 2-е изд., перераб. и доп. — Москва : Издательство Юрайт, 2020. — 424 с. — (Высшее образование). — ISBN 978-5-534-03272-7. — URL : <https://urait.ru/bcode/450309>

3. Чураков, Д. О. История России XX — начала XXI века в 2 т. Том 2. 1941—2016 : учебник для вузов / Д. О. Чураков, А. С. Барсенков, А. И. Вдовин ; под редакцией Д. О. Чуракова. — 2-е изд., перераб. и доп. — Москва : Издательство Юрайт, 2021. — 374 с. — (Высшее образование). — ISBN 978-5-534-02558-3. — URL : <https://urait.ru/bcode/469281>

4. Новейшая история России. Междисциплинарный научно-теоретический журнал. [Электронный ресурс]. – URL/ <http://modernhistory.ru/>

5.2. Перечень ресурсов информационно-коммуникационной сети «Интернет», необходимых для освоения дисциплины (модуля)

№ №	Название электронного ресурса	Описание электронного ресурса	Используемый для работы адрес
1.	ЭБС «Университетская библиотека онлайн»	Электронная библиотека, обеспечивающая доступ высших и средних учебных заведений, публичных библиотек и корпоративных пользователей к наиболее востребованным материалам по всем отраслям знаний от ведущих российских издательств	http://biblioclub.ru/
2.	Научная электронная библиотека eLIBRARY.ru	Крупнейший российский информационно-аналитический портал в области науки, технологии, медицины и образования, содержащий рефераты и полные тексты более 34 млн научных публикаций и патентов	http://elibrary.ru/
3.	Образовательная платформа Юрайт	Электронно-библиотечная система для ВУЗов, ССУЗов, обеспечивающая доступ к учебникам, учебной и методической литературе по различным дисциплинам.	https://urait.ru/
4.	База данных "EastView"	Полнотекстовая база данных периодических изданий	https://dlib.eastview.com
5.	Электронная библиотека "Grebennikon"	Библиотека предоставляет доступ более чем к 30 журналам, выпускаемых Издательским домом "Гребенников".	https://grebennikon.ru/

5.3 Методические указания для обучающихся по освоению дисциплины (модуля)

Освоение обучающимся дисциплины (модуля) «Новейшая история России» предполагает изучение материалов дисциплины (модуля) на аудиторных занятиях и в ходе самостоятельной работы. Аудиторные занятия проходят в форме лекций, семинаров и практических занятий. Самостоятельная работа включает разнообразный комплекс видов и форм работы обучающихся.

Для успешного освоения дисциплины (модуля) и достижения поставленных целей необходимо внимательно ознакомиться с рабочей программой дисциплины (модуля), доступной в электронной информационно-образовательной среде РГСУ.

Следует обратить внимание на списки основной и дополнительной литературы, на предлагаемые преподавателем ресурсы информационно-телекоммуникационной сети Интернет. Эта информация необходима для самостоятельной работы обучающегося.

При подготовке к аудиторным занятиям необходимо помнить особенности каждой формы его проведения.

Подготовка к учебному занятию лекционного типа заключается в следующем.

С целью обеспечения успешного обучения обучающийся должен готовиться к лекции, поскольку она является важнейшей формой организации учебного процесса, поскольку:

- знакомит с новым учебным материалом;

- разъясняет учебные элементы, трудные для понимания;
- систематизирует учебный материал;
- ориентирует в учебном процессе.

С этой целью:

- внимательно прочитайте материал предыдущей лекции;
- ознакомьтесь с учебным материалом по учебнику и учебным пособиям с темой прочитанной лекции;
- внесите дополнения к полученным ранее знаниям по теме лекции на полях лекционной тетради;
- запишите возможные вопросы, которые вы зададите лектору на лекции по материалу изученной лекции;
- постарайтесь уяснить место изучаемой темы в своей подготовке;
- узнайте тему предстоящей лекции (по тематическому плану, по информации лектора) и запишите информацию, которой вы владеете по данному вопросу.

Подготовка к занятию семинарского типа

При подготовке и работе во время проведения занятий семинарского типа следует обратить внимание на следующие моменты: на процесс предварительной подготовки, на работу во время занятия, исправление полученных замечаний.

Предварительная подготовка к учебному занятию семинарского типа заключается в изучении теоретического материала в отведенное для самостоятельной работы время, ознакомление с инструктивными материалами с целью осознания задач практического занятия.

Работа во время проведения учебного занятия семинарского типа включает:

- консультирование студентов преподавателями с целью предоставления исчерпывающей информации, необходимой для самостоятельного выполнения предложенных преподавателем задач;
- самостоятельное выполнение заданий согласно обозначенной учебной программой тематики.

Подготовленная к сдаче на контроль и оценку работа сдается преподавателю. Форма отчетности может быть письменная, устная или две одновременно. Главным результатом в данном случае служит получение положительной оценки по каждому семинарскому занятию. Это является необходимым условием при проведении рубежного контроля и допуска к зачету. При получении неудовлетворительных результатов обучающийся имеет право в дополнительное время пересдать преподавателю работу до проведения промежуточной аттестации.

Самостоятельная работа.

Для более углубленного изучения темы задания для самостоятельной работы рекомендуется выполнять параллельно с изучением данной темы. При выполнении заданий по возможности используйте наглядное представление материала. Более подробная информация о самостоятельной работе представлена в разделах «Учебно-методическое обеспечение самостоятельной работы по дисциплине (модулю)», «Методические указания к самостоятельной работе по дисциплине (модулю)».

5.4 Информационно-технологическое обеспечение образовательного процесса по дисциплины (модуля)

5.4.1. Средства информационных технологий

1. Персональные компьютеры;
2. Средства доступа в Интернет;

3. Проектор.

5.4.2. Программное обеспечение

1. Операционная система: Astra Linux SE
2. Пакет офисных программ: LibreOffice
3. Справочная система Консультант+
4. Okular или Acrobat Reader DC
5. Ark или 7-zip
6. User Gate
7. TrueConf (client)

5.4.3. Информационные справочные системы и профессиональные базы данных

№ №	Название электронного ресурса	Описание электронного ресурса	Используемый для работы адрес
1.	ЭБС «Университетская библиотека онлайн»	Электронная библиотека, обеспечивающая доступ высших и средних учебных заведений, публичных библиотек и корпоративных пользователей к наиболее востребованным материалам по всем отраслям знаний от ведущих российских издательств	http://biblioclub.ru/
2.	Научная электронная библиотека eLIBRARY.ru	Крупнейший российский информационно-аналитический портал в области науки, технологии, медицины и образования, содержащий рефераты и полные тексты более 34 млн научных публикаций и патентов	http://elibrary.ru/
3.	Образовательная платформа Юрайт	Электронно-библиотечная система для ВУЗов, ССУЗов, обеспечивающая доступ к учебникам, учебной и методической литературе по различным дисциплинам.	https://urait.ru/
4.	База данных "EastView"	Полнотекстовая база данных периодических изданий	https://dlib.eastview.com
5.	Электронная библиотека "Grebennikon"	Библиотека предоставляет доступ более чем к 30 журналам, выпускаемых Издательским домом "Гребенников".	https://grebennikon.ru/

5.5 Материально-техническое обеспечение образовательного процесса по дисциплине (модулю)

Для изучения дисциплины (модуля) «Новейшая история России» в рамках реализации основных профессиональных образовательных программ высшего образования используются:

Учебная аудитория для занятий лекционного типа оснащена специализированной мебелью (стол для преподавателя, парты, стулья, доска для написания мелом); техническими средствами обучения (видеопроекционное оборудование, средства звуковоспроизведения, экран и имеющие выход в сеть Интернет).

Учебная аудитория для занятий семинарского типа: оснащена специализированной мебелью (стол для преподавателя, парты, стулья, доска для написания мелом); техническими средствами обучения (видеопроекционное оборудование, средства звуковоспроизведения, экран и имеющие выход в сеть Интернет).

Помещения для самостоятельной работы обучающихся: оснащены специализированной мебелью (парты, стулья) техническими средствами обучения (персональные компьютеры с доступом в сеть Интернет и обеспечением доступа в электронно-информационную среду университета, программным обеспечением).

5.6 Образовательные технологии

При реализации дисциплины (модуля) «Новейшая история России» применяются различные образовательные технологии, в том числе технологии электронного обучения.

Освоение дисциплины (модуля) «Новейшая история России» предусматривает использование в учебном процессе активных и интерактивных форм проведения учебных занятий в форме деловых игр, разбора конкретных ситуаций, решения логических и ситуационных задач в сочетании с внеаудиторной работой с целью формирования и развития **профессиональных** навыков обучающихся.

При освоении дисциплины (модуля) «Новейшая история России» предусмотрено применением электронного обучения.

Учебные часы дисциплины (модуля) «Новейшая история России» предусматривают классическую контактную работу преподавателя с обучающимся в аудитории и контактную работу посредством электронной информационно-образовательной среды в синхронном и асинхронном режиме (вне аудитории) посредством применения возможностей компьютерных технологий (электронная почта, электронный учебник, тестирование, вебинар, видеофильм, презентация, форум и др.).

ЛИСТ РЕГИСТРАЦИИ ИЗМЕНЕНИЙ

№ п/п	Содержание изменения	Реквизиты документа об утверждении изменения	Дата введения изменения
1.			
2.			
3.			



Министерство науки и высшего образования Российской Федерации
Федеральное государственное бюджетное образовательное учреждение
высшего образования
«Российский государственный социальный университет»

УТВЕРЖДАЮ

Заведующая кафедрой

Скороходова Елена Юрьевна

08 сентября 2022 г.

РАБОЧАЯ ПРОГРАММА ДИСЦИПЛИНЫ
РУССКИЙ ЯЗЫК И КУЛЬТУРА РЕЧИ

Направление подготовки

09.03.01 «Информатика и вычислительная техника»

Направленность

«Программное обеспечение средств вычислительной техники и автоматизированных систем»

**ОБРАЗОВАТЕЛЬНАЯ ПРОГРАММА ВЫСШЕГО ОБРАЗОВАНИЯ - ПРОГРАММА
БАКАЛАВРИАТА**

Форма обучения

Очная

Рабочая программа дисциплины (модуля) «Русский язык и культура речи» разработана на основании федерального государственного образовательного стандарта высшего образования – бакалавриата по направлению подготовки 09.03.01 Информатика и вычислительная техника составлена на основании федерального государственного образовательного стандарта высшего образования – бакалавриата по направлению подготовки 09.03.01 Информатика и вычислительная техника, утвержденного приказом Министерства образования и науки Российской Федерации от 19.09.2017 № 929, учебного плана по основной профессиональной образовательной программе высшего образования – программе бакалавриата по направлению подготовки 09.03.01 Информатика и вычислительная техника, а также с учетом рекомендованной примерной основной образовательной программой и с учетом следующих профессиональных стандартов, сопряженных с профессиональной деятельностью выпускника:

- 06.001 «Программист»;
- 06.011 «Администратор баз данных»;
- 06.015 «Специалист по информационным системам».
- 06.016 «Руководитель проектов в области информационных технологий»
- 06.004 «Специалист по тестированию в области информационных технологий»
- 06.019 «Технический писатель (специалист по технической документации в области информационных технологий)»
- 06.026 «Системный администратор информационно-коммуникационных систем»
- 06.027 «Специалист по администрированию сетевых устройств информационно-коммуникационных систем»

Рабочая программа дисциплины (модуля) «Русский язык и культура речи» разработана рабочей группой в составе: Скороходова Елена Юрьевна, доктор филологических наук, доцент.

Рабочая программа дисциплины (модуля) обсуждена и утверждена на заседании кафедры Русского языка и литературы
Протокол № 1 от «30» августа 2022 года

Заведующий кафедрой

доктор филологических наук,
доцент

Е.Ю.СКОРОХОДОВА

(подпись)

Рабочая программа дисциплины (модуля) рецензирована и рекомендована к утверждению:

Доктор филологических наук, доцент
кафедры русской словесности и
межкультурной коммуникации
Государственного института

Л.В.Селезнева

русского языка им. А.С.Пушкина

Доктор педагогических наук,
профессор кафедры иностранных
языков и культур РГСУ

(подпись)



(подпись)

Л.А.Апанасюк

СОДЕРЖАНИЕ

РАЗДЕЛ 1. ПАСПОРТ РАБОЧЕЙ ПРОГРАММЫ ДИСЦИПЛИНЫ (МОДУЛЯ)	5
1.1 Цель и задачи дисциплины (модуля).....	5
1.2. Место дисциплины (модуля) в структуре основной профессиональной образовательной программы высшего образования-программы бакалаврита	5
1.3 Планируемые результаты обучения по дисциплине (модулю) в рамках планируемых результатов освоения основной профессиональной образовательной программы высшего образования – программы бакалавриата/магистратуры/специалитета соотнесенные с установленными индикаторами достижения компетенций	5
РАЗДЕЛ 2. СТРУКТУРА И СОДЕРЖАНИЕ ДИСЦИПЛИНЫ (МОДУЛЯ).....	6
2.1 Объем дисциплины (модуля), включая контактную работы обучающегося с педагогическими работниками и самостоятельную работу обучающегося	6
2.2. Учебно-тематический план дисциплины (модуля).....	7
РАЗДЕЛ 3. УЧЕБНО-МЕТОДИЧЕСКОЕ ОБЕСПЕЧЕНИЕ САМОСТОЯТЕЛЬНОЙ РАБОТЫ ОБУЧАЮЩИХСЯ ПО ДИСЦИПЛИНЕ (МОДУЛЮ)	8
3.1. Виды самостоятельной работы обучающихся по дисциплине (модулю).....	8
3.2 Методические указания к самостоятельной работе по дисциплине (модулю)	9
РАЗДЕЛ 4. ФОНД ОЦЕНОЧНЫХ СРЕДСТВ ДЛЯ ПРОВЕДЕНИЯ ПРОМЕЖУТОЧНОЙ АТТЕСТАЦИИ ОБУЧАЮЩИХСЯ ПО ДИСЦИПЛИНЕ (МОДУЛЮ)	11
4.1. Форма промежуточной аттестации обучающегося по дисциплине (модулю).....	11
4.2. Перечень компетенций с указанием этапов их формирования в процессе освоения образовательной программы	11
4.3 Описание показателей и критериев оценивания компетенций на различных этапах их формирования, описание шкал оценивания	12
4.4 Типовые контрольные задания или иные материалы, необходимые для оценки знаний, умений, навыков и (или) опыта деятельности, характеризующих этапы формирования компетенций в процессе освоения образовательной программы	13
4.5 Методические материалы, определяющие процедуры оценивания знаний, умений, навыков и (или) опыта деятельности, характеризующих этапы формирования компетенций.....	13
РАЗДЕЛ 5. УСЛОВИЯ РЕАЛИЗАЦИИ ДИСЦИПЛИНЫ (МОДУЛЯ)	16
5.1. Перечень основной и дополнительной учебной литературы для освоения дисциплины (модуля) ..	16
5.2 Перечень ресурсов информационно-коммуникационной сети «Интернет», необходимых для освоения дисциплины (модуля)	17
5.3 Методические указания для обучающихся по освоению дисциплины (модуля).....	18
5.4 Информационно-технологическое обеспечение образовательного процесса по дисциплине (модулю).....	19
5.5 Материально-техническое обеспечение образовательного процесса по дисциплине (модулю)	20
5.6 Образовательные технологии	20
ЛИСТ РЕГИСТРАЦИИ ИЗМЕНЕНИЙ.....	22

РАЗДЕЛ 1. ПАСПОРТ РАБОЧЕЙ ПРОГРАММЫ ДИСЦИПЛИНЫ (МОДУЛЯ)

1.1 Цель и задачи дисциплины (модуля)

Цель учебной дисциплины заключается в получении обучающимися теоретических знаний о культуре речи во всех её основных аспектах и в использовании соответствующего комплекса знаний в профессиональной деятельности, которая носит коммуникативный характер.

Задачи учебной дисциплины:

1. Формирование у студентов чёткого представления о культуре речи, об основных функциональных стилях и видах языковых норм.
2. Овладение практическими навыками по составлению текстов публичных выступлений, работе с текстами разных стилей речи и исправлению речевых ошибок.
3. Формирование практических навыков по нахождению в предложенных текстах различных средств художественной выразительности.
4. Овладение основами устной и письменной деловой речи.

1.2. Место дисциплины (модуля) в структуре основной профессиональной образовательной программы высшего образования- программы бакалавриата

Дисциплина (модуль) «Русский язык и культура речи» реализуется в части, формируемой участниками образовательных отношений основной образовательной программы по направлению подготовки /специальности 09.03.01 Информатика и вычислительная техника очной формы обучения.

Изучение дисциплины (модуля) «Русский язык и культура речи» базируется на знаниях и умениях, сформированных в средней общеобразовательной школе, и основывается на знании школьной программы по русскому языку.

Перечень последующих дисциплин (модулей), для которых необходимы знания, умения и навыки, формируемые для последующего изучения дисциплин гуманитарного и профессионального циклов.

1.3 Планируемые результаты обучения по дисциплине (модулю) в рамках планируемых результатов освоения основной профессиональной образовательной программы высшего образования – программы бакалавриата.

Процесс освоения дисциплины (модуля) направлен на формирование у обучающихся следующих универсальных, общепрофессиональных и профессиональных компетенций: УК-4 в соответствии с основной профессиональной образовательной программой высшего образования – программой бакалавриата по направлению подготовки/ специальности 09.03.01 Информатика и вычислительная техника.

В результате освоения дисциплины (модуля) обучающийся должен демонстрировать следующие результаты:

Категория компетенций	Код компетенции	Формулировка компетенции	Код и наименование индикатора достижения компетенции	Результаты обучения
Универсальная компетенция	УК - 4	Способен осуществлять деловую	УК-4.1. Использует различные формы,	Знать: законы построения логически верной,

		<p>коммуникацию в устной и письменной формах на государственном языке Российской Федерации и иностранном(ых) языке(ах))</p>	<p>виды устной и письменной коммуникации на русском языке. УК-4.2. Свободно воспринимает, анализирует и критически оценивает устную и письменную деловую информацию на русском языке. УК-4.3. Владеет системой норм русского литературного языка. УК-4.4. Использует языковые средства для достижения профессиональных целей на русском языке. УК-4.5. Выстраивает стратегию устного и письменного общения на русском языке в рамках межличностного и межкультурного общения.</p>	<p>аргументированной, ясной, точной устной и письменной речи, принципы эффективного делового общения. Уметь: использовать адекватные языковые средства для коммуникации в устной и письменной формах на русском языке при решении задач межличностного и профессионального взаимодействия. Владеть: навыками коммуникации в устной и письменной формах на русском языке для решения задач межличностного и профессионального взаимодействия.</p>
--	--	---	---	--

РАЗДЕЛ 2. СТРУКТУРА И СОДЕРЖАНИЕ ДИСЦИПЛИНЫ (МОДУЛЯ)

2.1 Объем дисциплины (модуля), включая контактную работу обучающегося с педагогическими работниками и самостоятельную работу обучающегося

Общая трудоемкость дисциплины (модуля) составляет 2 зачетные единицы.

Очная форма обучения

Вид учебной работы	Всего часов	Семестры			
		4			
Контактная работа обучающихся с педагогическими работниками	36	36			
Учебные занятия лекционного типа	6	6			
Практические занятия	14	14			
Иная контактная работа	16	16			

Самостоятельная работа обучающихся	27	27			
Контроль промежуточной аттестации	9	9			
Форма промежуточной аттестации		Зач.			
ОБЪЕМ ДИСЦИПЛИНЫ (МОДУЛЯ) В ЧАСАХ	72	72			

2.2. Учебно-тематический план дисциплины (модуля)

Очной формы обучения

Раздел, тема	Виды учебной работы, академических часов									
	Всего	Самостоятельная работа	Контактная работа обучающихся с педагогическими работниками							
			Всего	Лекционные занятия <i>из них: в форме практической подготовки</i>	Семинарские/ практические занятия <i>из них: в форме практической подготовки</i>	Лабораторные занятия <i>из них: в форме практической подготовки</i>	Иная контактная работа <i>из них: в форме практической подготовки</i>			
Курс 2, Семестр 4										
Раздел 1.	63	27	36	6		14				16
Тема 1.1. Русский язык как государственный язык Российской Федерации. Языковая политика. Происхождение и функции языка в современном обществе.	17	9	8	2		2				4
Тема 1.2. Основные аспекты культуры речи – нормативный, коммуникативный, этический. Виды норм. Основные принципы русской орфографии.	23	9	14	2		6				6
Тема 1.3. Функциональные стили русского литературного языка как типовые коммуникативные ситуации. Особенности построения текстов разных стилей.	23	9	14	2		6				6
Контроль промежуточной аттестации (час)	9									
Общий объем, часов	72	27	36	6		14				16

**РАЗДЕЛ 3. УЧЕБНО-МЕТОДИЧЕСКОЕ ОБЕСПЕЧЕНИЕ
САМОСТОЯТЕЛЬНОЙ РАБОТЫ ОБУЧАЮЩИХСЯ ПО ДИСЦИПЛИНЕ
(МОДУЛЮ)**

3.1. Виды самостоятельной работы обучающихся по дисциплине (модулю)

Очной формы обучения

Раздел, тема	Всего	Виды самостоятельной работы обучающихся					
		Академическая активность, час	Форма академической активности	Выполнение практ. заданий, час	Форма практического задания	Рубежный текущий контроль, час	Форма рубежного текущего контроля
Курс 2, Семестр 4							
Раздел 1.	27	6		15		6	
Тема 1.1. Русский язык как государственный язык Российской Федерации. Языковая политика. Происхождение и функции языка в современном обществе.	9	2	Подготовка к лекционным и практическим занятиям, самостоятельное изучение раздела в ЭИОС	5	Выполнение упражнений	2	Компьютерное тестирование или иная форма рубежного контроля по усмотрению преподавателя
Тема 1.2. Основные аспекты культуры речи – нормативный, коммуникативный, этический. Виды норм. Основные принципы русской орфографии.	9	2	Подготовка к лекционным и практическим занятиям, самостоятельное изучение раздела в ЭИОС	5	Выполнение упражнений	2	Компьютерное тестирование или иная форма рубежного контроля по усмотрению преподавателя
Тема 1.3. Функциональные стили русского литературного языка как типовые коммуникативные ситуации. Особенности построения текстов разных стилей.	9	2	Подготовка к лекционным и практическим занятиям, самостоятельное изучение раздела в ЭИОС	5	Выполнение упражнений	2	Компьютерное тестирование или иная форма рубежного контроля по усмотрению преподавателя
Общий объем по модулю/семестру, часов	27	6		15		6	

3.2 Методические указания к самостоятельной работе по дисциплине «Русский язык и культура речи».

Раздел 1.

Тема 1.1. Русский язык как государственный язык Российской Федерации. Языковая политика. Происхождение и функции языка в современном обществе.

Цель: Способность осуществлять деловую коммуникацию в устной и письменной формах на государственном языке Российской Федерации и иностранном (ых) языке(ах)).

Перечень изучаемых элементов содержания: Происхождение и основные функции языка в современном обществе. Этапы культурного развития языка. Литературный язык и государственный язык. Взаимодействие языка и общества. Языковая политика.

Вопросы для самоподготовки:

1. Язык как естественная и небиологическая система знаков.
2. Основные функции языка.
3. Основные аспекты языковой политики.
4. Формы взаимодействия языка и общества.
5. Признаки и свойства литературного языка.
6. Федеральный закон от 1 июня 2005 г. N 53-ФЗ "О государственном языке Российской Федерации"

Тема 1.2. Основные аспекты культуры речи – нормативный, коммуникативный, этический. Виды норм. Основные принципы русской орфографии.

Цель: Способность осуществлять деловую коммуникацию в устной и письменной формах на государственном языке Российской Федерации и иностранном(ых) языке(ах)).

Перечень изучаемых элементов содержания: Основные аспекты культуры речи – нормативный, коммуникативный, этический. Виды норм и уровни языковой системы. Нормы устной и письменной речи. Основные принципы русской орфографии: морфологический, фонетический, традиционный, дифференцирующий.

Вопросы для самоподготовки:

1. Нормативный аспект культуры речи.
2. Коммуникативный аспект культуры речи.
3. Этический аспект культуры речи.
4. Уровни языковой системы и соответствующие им нормы.
5. Орфоэпические и акцентологические нормы русского литературного языка.
6. Лексические и фразеологические нормы.
7. Словообразовательные и морфологические нормы.
8. Синтаксические и пунктуационные нормы.

9. Морфологический принцип русской орфографии и условия его реализации.
10. Фонетический принцип русской орфографии и условия его реализации.

Тема 1.3. Функциональные стили русского литературного языка как типовые коммуникативные ситуации. Особенности построения текстов разных стилей.

Цель: Способность осуществлять деловую коммуникацию в устной и письменной формах на государственном языке Российской Федерации и иностранном(ых) языке(ах)).

Перечень изучаемых элементов содержания: Коммуникативный аспект культуры речи. Функциональные стили и функциональные разновидности русского литературного языка как типовые коммуникативные ситуации. Язык художественной литературы и литературный язык. Особенности разговорной речи. Научный стиль и терминология. Официально-деловой стиль и виды документов.

Вопросы для самоподготовки:

1. Коммуникативный аспект культуры речи.
2. Функциональные стили и функциональные разновидности русского литературного языка как типовые коммуникативные ситуации.
3. Язык художественной литературы и литературный язык.
4. Особенности разговорной речи.
5. Научный стиль и терминология.
6. Официально-деловой стиль и виды документов.

ПРАКТИЧЕСКОЕ ЗАДАНИЕ К РАЗДЕЛУ 1

Форма практического задания: реферат

Перечень тем рефератов:

1. Характеристика научного стиля (сфера функционирования, функции, подстили, стилевые черты, языковые особенности)
2. Композиционные особенности научной работы
3. Правила оформления цитат, ссылок, библиографического аппарата
4. Вторичные жанры научного стиля: план, аннотация, реферат, тезисы, конспект, отзыв, рецензия.
5. Характеристика официально-делового стиля (сфера функционирования, функции, подстили, стилевые черты, языковые особенности)
6. Документ и его составляющие (реквизиты)
7. Приемы унификации языка служебных документов
8. Виды документов
9. Правила оформления документов
10. Речевой этикет в документе
11. Характеристика публицистического стиля (сфера функционирования, функции, подстили, стилевые черты, языковые особенности)
12. Вопрос о выделении художественного стиля
13. Характеристика разговорного стиля (сфера функционирования, функции, подстили, жанры, стилевые черты, языковые особенности)
14. Композиционные и языковые особенности личных документов: заявления, автобиографии, резюме, доверенности.

15. Композиционные и языковые особенности служебных документов: акта, служебной записки, приказа.
16. Особенности языка деловых писем.

РУБЕЖНЫЙ КОНТРОЛЬ К РАЗДЕЛУ 1:

форма рубежного контроля – компьютерное тестирование.

РАЗДЕЛ 4. ФОНД ОЦЕНОЧНЫХ СРЕДСТВ ДЛЯ ПРОВЕДЕНИЯ ПРОМЕЖУТОЧНОЙ АТТЕСТАЦИИ ОБУЧАЮЩИХСЯ ПО ДИСЦИПЛИНЕ (МОДУЛЮ)

4.1. Форма промежуточной аттестации обучающегося по дисциплине (модулю)

Контрольным мероприятием промежуточной аттестации обучающихся по учебной дисциплине (модулю) является **зачет**, который проводится в **устной** форме.

4.2. Перечень компетенций с указанием этапов их формирования в процессе освоения образовательной программы

Код компетенции	Содержание компетенции (части компетенции)	Результаты обучения	Этапы формирования компетенций в процессе освоения образовательной программы
УК - 4	Способность осуществлять деловую коммуникацию в устной и письменной формах на государственном языке Российской Федерации и иностранном(ых) языке(ах))	Знать: законы построения логически верной, аргументированной, ясной, точной устной и письменной речи, принципы эффективного делового общения	Этап формирования знаний
		Уметь: использовать адекватные языковые средства для коммуникации в устной и письменной формах на русском языке при решении задач межличностного и профессионального взаимодействия	Этап формирования умений
		Владеть: навыками коммуникации в устной и письменной формах на русском языке для решения задач межличностного и профессионального взаимодействия	Этап формирования навыков и получения опыта

4.3 Описание показателей и критериев оценивания компетенций на различных этапах их формирования, описание шкал оценивания

Код компетенции	Этапы формирования компетенций	Показатель оценивания компетенции	Критерии и шкалы оценивания
УК-4	Этап формирования знаний.	<p>Теоретический блок вопросов.</p> <p>Уровень освоения программного материала, логика и грамотность изложения, умение самостоятельно обобщать и излагать материал</p>	<p>1) обучающийся глубоко и прочно освоил программный материал, исчерпывающе, последовательно, грамотно и логически стройно его излагает, тесно увязывает с задачами и будущей деятельностью, не затрудняется с ответом при видоизменении задания, умеет самостоятельно обобщать и излагать материал, не допуская ошибок: (9-10] баллов;</p> <p>2) обучающийся твердо знает программный материал, грамотно и по существу излагает его, не допуская существенных неточностей в ответе на вопрос, может правильно применять теоретические положения: [8-9) баллов;</p> <p>3) обучающийся освоил основной материал, но не знает отдельных деталей, допускает неточности, недостаточно правильные формулировки, нарушает последовательность в изложении программного материала: (6-8) баллов;</p> <p>4) обучающийся не знает значительной части программного материала, допускает существенные ошибки: [0-6] баллов.</p>

УК 4	Этап формирования умений	<p>Аналитическое задание (задачи, ситуационные задания, кейсы, проблемные ситуации и т.д.)</p> <p>Практическое применение теоретических положений применительно к профессиональным задачам, обоснование принятых решений</p>	<p>1) свободно справляется с задачами и практическими заданиями, правильно обосновывает принятые решения, задание выполнено верно, даны ясные аналитические выводы к решению задания, подкрепленные теорией: (9-10] баллов;</p> <p>2) владеет необходимыми умениями и навыками при выполнении практических заданий, задание выполнено верно, отмечается хорошее развитие аргумента, однако отмечены погрешности в ответе, скорректированные при собеседовании: [8-9) баллов;</p>
УК 4	Этап формирования навыков и получения опыта.	<p>Аналитическое задание (задачи, ситуационные задания, кейсы, проблемные ситуации и т.д.)</p> <p>Решение практических заданий и задач, владение навыками и умениями при выполнении практических заданий, самостоятельность, умение обобщать и излагать материал.</p>	<p>3) испытывает затруднения в выполнении практических заданий, задание выполнено с ошибками, отсутствуют логические выводы и заключения к решению: (6-8) баллов;</p> <p>4) практические задания, задачи выполняет с большими затруднениями или задание не выполнено вообще, или задание выполнено не до конца, нет четких выводов и заключений по решению задания, сделаны неверные выводы по решению задания: [0-6] баллов.</p>

4.4 Типовые контрольные задания или иные материалы, необходимые для оценки знаний, умений, навыков и (или) опыта деятельности, характеризующих этапы формирования компетенций в процессе освоения образовательной программы

Примерные вопросы для проведения промежуточной аттестации обучающихся по дисциплине (модулю)

Теоретический блок вопросов:

1. Культура речи как научная и учебная дисциплина (определение, аспекты, предмет изучения, основные задачи, место в ряду других лингвистических дисциплин, типы речевых культур)
2. Соотношение языка и речи
3. Структура и единицы речевого общения
4. Речевая деятельность и речевое поведение
5. Разновидности речи по форме выражения мысли, по характеру взаимодействия участников общения, по обобщенному значению и т.д.
6. Русский язык – национальный язык (определение, структура национального языка)
7. Языковая норма (определение, основные положения современной теории нормы)
8. Акцентологические нормы. Особенности русского ударения
9. Орфоэпические нормы русского литературного языка
10. Трудности в определении категории рода имени существительного
11. Особенности склонения иноязычных имен собственных (имена, фамилии, географические названия)
12. Особенности образования форм множественного числа имени существительного и варианты падежных форм
13. Образование степеней сравнения имени прилагательного. Типичные ошибки в употреблении имен прилагательных в форме степеней сравнения
14. Образование кратких форм имени прилагательного. Типичные ошибки в употреблении кратких прилагательных
15. Типичные ошибки в употреблении местоимений
16. Особенности склонения числительных
17. Особенности сочетаемости собирательных числительных с другими словами
18. Образование причастий. Ошибки в употреблении причастий и причастных оборотов
19. Образование деепричастий. Ошибки в употреблении деепричастий и деепричастных оборотов
20. Правила согласования главных членов предложения
21. Ошибки в употреблении однородных членов предложения
22. Лексическая сочетаемость, нарушение лексической сочетаемости
23. Синонимы, антонимы и паронимы в речи. Ошибки, связанные с употреблением синонимов, антонимов и паронимов
24. Использование стилистически окрашенной лексики. Канцеляризмы
25. Мотивированное и немотивированное использование лексики ограниченной сферы употребления
26. Научный стиль (сфера функционирования, подстили, жанры, стилевые черты, языковые особенности)
27. Правила оформления библиографии
28. Правила оформления сносок и цитат
29. Композиция научной работы
30. Языковые и композиционные особенности вторичных жанров научного стиля (аннотации, реферата, тезисов и др.)
31. Официально-деловой стиль (сфера функционирования, подстили, жанры, стилевые черты, языковые особенности)
32. Речевой этикет в жанрах официально-делового стиля
33. Публицистический стиль (сфера функционирования, подстили, жанры, стилевые

черты, языковые особенности)

34. Разговорная речь, ее особенности
35. Специфика стиля художественной литературы
36. Подготовка к публичному выступлению
37. Структура ораторской речи
38. Логические основы построения речи
39. Виды аргументов
40. Приемы воздействия на аудиторию
41. Теория и практика дискуссии
42. Речевой этикет
43. Выразительные средства языка: тропы (метафора, метонимия, эпитеты и др.)
44. Выразительные средства языка: стилистические фигуры (риторический вопрос, парцелляция, аллюзия и др.)
45. Принцип кооперации Г. Грайса (максима качества, максима количества и др.)
46. Принцип вежливости Дж. Лича (максима симпатии, максима великодушия и др.)

Аналитическое задание: задачи

1. Поставьте в словах ударение. Выделите энклитики и проклитики.:

асимметрия, баловать, ветеринария, двоюродный, духовник, завсегда, исповедание, истерия, кладовая, клеить, кремь, лубочный, маркетинг, маркировать, нормировать, обетованный, облегчить, памятуя, перипетии, побасенка, поутру, похороны, прирост, простыня, путепровод, раджа, ракушка, согнутый, статуя, столяр, таможня, шрифты, феерия, хаос, щебень.

2. Исправьте речевые ошибки:

1. Он видел как наяву прекрасную девушку, её лицо, читающее письмо, фигуру, идущую по саду. 2. Он перечитал уже всё творчество М.Ю. Лермонтова. 3. Наше правительство, конечно, несколько недобросовестно относится к своим обязанностям. 4. Российские врачи всегда спешат на помощь к детям. 5. Пушкин, Лермонтов и Грибоедов в своих произведениях прикрывают лица главными героями. 6. Она делала всё возможное, чтобы он не умер: в итоге он умирает. 7. Базаров с Кирсановым решили вернуться из командировки в имение к Павлу Николаевичу. 8. Её лицо было равнодушным и индифферентным, и даже безразличным. 9. Татьяне было неуютно в светском коллективе. 10. Душа Обломова представляла собой клубок противоречивых парадигм.

3. Укажите тип допущенных ошибок, отредактируйте предложения.

1. Наташа попросила мать купить ей 5 килограмм конфет. 2. Иногда он приезжает в город, чтобы увидеться с самыми образованнейшими людьми. 3. Намного удобнее станет в скором времени старый выход со станции метро «Маяковская». 4. Безопасность для каждого человека должна быть главной задачей Президента, Правительства и депутатов. 5. Сулгуни изумительно по своему вкусу. 6. Департамент исполнения наказаний и служба безопасности Украины все опроверг. 7. Мы признаем, что все те реформы, которые начаты демократами-реформаторами, были нам навязаны Западом, который нам это навязывает уже почти сто лет. 8. Но эффектно несется туманная дымка, сквозь которую можно рассмотреть три мужские

фигуры, что, сгибаясь под ветром, цепляются за металлическую проволоку, натянутую в несколько рядов по заднику. 9. Комнатам особый уют придают окрашенные в спокойные пастельные тона стены, мягкие ковровые дорожки, новая мебель, оригинальные светильники и картины с российскими пейзажами. 10. Этот документ признается всеми вузами Германии как показатель уровня владения немецким языком, необходимый для обучения в местных университетах.

4. Определите грамматический род сложносокращённых существительных:

АО, АТС, АЭС, ВТЭК, вуз, ГЭС, МГУ, РАН, спецкор.

5. Какие средства выразительности были использованы в следующих предложениях:

1. Любовный прямоугольник. 2. Письмецо в конверте погоди, не шли...3. Он часто выходит из себя, но потом, как правило, возвращается обратно. 4. Мы побывали во многих местах, где ступала нога Тургенева. 5. Мороз. Ушанки торжествуют.

4.5 Методические материалы, определяющие процедуры оценивания знаний, умений, навыков и (или) опыта деятельности, характеризующих этапы формирования компетенций

Промежуточная аттестация по дисциплине (модулю) проводится в соответствии с Положением о промежуточной аттестации обучающихся по основным профессиональным образовательным программам высшего образования – программ бакалавриата/магистратуры/специалитета в Российском государственном социальном университете и Положение о балльно-рейтинговой системе оценки успеваемости обучающихся по основным профессиональным образовательным программам высшего образования - программам бакалавриата, программам специалитета, программам магистратуры в Российском государственном социальном университете.

На промежуточную аттестацию отводится 20 рейтинговых баллов.

Ответы обучающегося на контрольном мероприятии промежуточной аттестации оцениваются педагогическим работником по 20 - балльной шкале, а итоговая оценка по дисциплине (модулю) выставляется по системе зачтено/не зачтено.

Критерии выставления оценки определяются Положением о балльно-рейтинговой системе оценки успеваемости обучающихся по основным профессиональным образовательным программам высшего образования - программам бакалавриата, программам специалитета, программам магистратуры в Российском государственном социальном университете.

РАЗДЕЛ 5. УСЛОВИЯ РЕАЛИЗАЦИИ ДИСЦИПЛИНЫ (МОДУЛЯ)

5.1. Перечень основной и дополнительной учебной литературы для освоения дисциплины (модуля)

5.1.1. Основная литература

1. Русский язык и культура речи : учебник и практикум для вузов / В. Д. Черняк, А. И. Дунев, В. А. Ефремов, Е. В. Сергеева ; под общей редакцией В. Д. Черняк. — 4-е изд., перераб. и доп. — Москва : Издательство Юрайт, 2022. — 389 с. — (Высшее

образование). — ISBN 978-5-534-04154-5. — Текст : электронный // Образовательная платформа Юрайт [сайт]. — URL: <https://urait.ru/bcode/468406>

2. Козырев В. А. Русский язык и культура речи. Современная языковая ситуация : учебник и практикум для вузов / В. А. Козырев, В. Д. Черняк. — 2-е изд., испр. и доп. — Москва : Издательство Юрайт, 2022. — 167 с. — (Высшее образование). — ISBN 978-5-534-07089-7. — Текст : электронный // Образовательная платформа Юрайт [сайт]. — URL: <https://urait.ru/bcode/490980>

3. Голуб И. Б. Стилистика русского языка и культура речи : учебник для вузов / И. Б. Голуб, С. Н. Стародубец. — Москва : Издательство Юрайт, 2022. — 455 с. — (Высшее образование). — ISBN 978-5-534-00614-8. — Текст : электронный // Образовательная платформа Юрайт [сайт]. — URL: <https://urait.ru/bcode/488932>

5.1.2. Дополнительная литература

1. Риторика : учебное пособие : [16+] / авт.-сост. И. Н. Кузнецов. — 9-е изд., стер. — Москва : Дашков и К, 2022. — 558 с. : табл. — Режим доступа: по подписке. — URL: <https://biblioclub.ru/index.php?page=book&id=621930>

2. Трофимова, Г. К. Русский язык и культура речи / Г. К. Трофимова. — 9-е изд., стер. — Москва : ФЛИНТА, 2022. — 161 с. — Режим доступа: по подписке. — URL: <https://biblioclub.ru/index.php?page=book&id=56264> — ISBN 978-5-89349-603-1. — Текст : электронный.

3. Русский язык и культура речи: изменения языковой нормы: монография / А. Н. Сицына-Кудрявцева [и др.] ; под общей редакцией А. Н. Сицыной-Кудрявцевой. — 2-е изд. — Москва : Издательство Юрайт, 2022. — 135 с. — (Актуальные монографии). — ISBN 978-5-534-10993-1. — Текст : электронный // Образовательная платформа Юрайт [сайт]. — URL: <https://urait.ru/bcode/495026>

4. Голуб, И. Б. Стилистика русского языка : учебник для вузов / И. Б. Голуб. — 6-е изд., испр. и доп. — Москва : Издательство Юрайт, 2022. — 484 с. — (Высшее образование). — ISBN 978-5-534-07472-7. — Текст : электронный // Образовательная платформа Юрайт [сайт]. — URL: <https://urait.ru/bcode/489692>

5. Маслов, В. Г. Культура русской речи : учебное пособие : [16+] / В. Г. Маслов. — 3-е изд., стер. — Москва : ФЛИНТА, 2021. — 161 с. — Режим доступа: по подписке. — URL: <https://biblioclub.ru/index.php?page=book&id=58009> — Библиогр.: с. 118. — ISBN 978-5-9765-0919-1.

5.2 Перечень ресурсов информационно-коммуникационной сети «Интернет», необходимых для освоения дисциплины (модуля)

№ №	Название электронного ресурса	Описание электронного ресурса	Используемый для работы адрес
1.	ЭБС «Университетская библиотека онлайн»	Электронная библиотека, обеспечивающая доступ высших и средних учебных заведений, публичных библиотек и корпоративных пользователей к наиболее востребованным материалам по всем отраслям знаний от ведущих российских издательств	http://biblioclub.ru/

2.	Научная электронная библиотека eLIBRARY.ru	Крупнейший российский информационно-аналитический портал в области науки, технологии, медицины и образования, содержащий рефераты и полные тексты более 34 млн научных публикаций и патентов	http://elibrary.ru/
3.	Образовательная платформа Юрайт	Электронно-библиотечная система для ВУЗов, ССУЗов, обеспечивающая доступ к учебникам, учебной и методической литературе по различным дисциплинам.	https://urait.ru/
4.	База данных "EastView"	Полнотекстовая база данных периодических изданий	https://dlib.eastview.com
5.	Электронная библиотека "Grebennikon"	Библиотека предоставляет доступ более чем к 30 журналам, выпускаемых Издательским домом "Гребенников".	https://grebennikon.ru/

5.2.1. Свободно распространяемые ресурсы информационно-коммуникационной сети «Интернет»:

1. Грамота.ру - справочно-информационный интернет-портал «Русский язык» - <http://www.gramota.ru>

2. Национальный корпус русского языка – информационно-справочная система, содержащая <http://www.ruscorpora.ru>

3. Русский язык: говорим и пишем правильно - ресурс о культуре письменной и устной речи - <http://www.gramma.ru>

4. Русское письмо – ресурс, посвящённый происхождению и развитию русской письменности- <http://character.webzone.ru>

5. Сайт Института русского языка имени В.В. Виноградова – (ИРЯ РАН) - <http://www.ruslang.ru>

6. Сайт Российского общества преподавателей русского языка и литературы (РОПРЯЛ) - <http://www.ropryal.ru>

5.3 Методические указания для обучающихся по освоению дисциплины (модуля)

Освоение обучающимся дисциплины (модуля) «Русский язык и культура речи» предполагает изучение материалов дисциплины (модуля) на аудиторных занятиях и в ходе самостоятельной работы. Аудиторные занятия проходят в форме лекций, семинаров и практических занятий. Самостоятельная работа включает разнообразный комплекс видов и форм работы обучающихся.

Для успешного освоения дисциплины (модуля) и достижения поставленных целей необходимо внимательно ознакомиться с рабочей программой дисциплины (модуля), доступной в электронной информационно-образовательной среде РГСУ.

Следует обратить внимание на списки основной и дополнительной литературы, на предлагаемые преподавателем ресурсы информационно-телекоммуникационной сети Интернет. Эта информация необходима для самостоятельной работы обучающегося.

При подготовке к аудиторным занятиям необходимо помнить особенности каждой формы его проведения.

Подготовка к учебному занятию лекционного типа заключается в следующем.

С целью обеспечения успешного обучения обучающийся должен готовиться к лекции, поскольку она является важнейшей формой организации учебного процесса, поскольку:

- знакомит с новым учебным материалом;
- разъясняет учебные элементы, трудные для понимания;
- систематизирует учебный материал;
- ориентирует в учебном процессе.

С этой целью:

- внимательно прочитайте материал предыдущей лекции;
- ознакомьтесь с учебным материалом по учебнику и учебным пособиям с темой прочитанной лекции;
 - внесите дополнения к полученным ранее знаниям по теме лекции на полях лекционной тетради;
 - запишите возможные вопросы, которые вы зададите лектору на лекции по материалу изученной лекции;
 - постарайтесь уяснить место изучаемой темы в своей подготовке;
 - узнайте тему предстоящей лекции (по тематическому плану, по информации лектора) и запишите информацию, которой вы владеете по данному вопросу.

Самостоятельная работа.

Для более углубленного изучения темы задания для самостоятельной работы рекомендуется выполнять параллельно с изучением данной темы. При выполнении заданий по возможности используйте наглядное представление материала. Более подробная информация о самостоятельной работе представлена в разделах «Учебно-методическое обеспечение самостоятельной работы по дисциплине (модулю)», «Методические указания к самостоятельной работе по дисциплине (модулю)».

5.4 Информационно-технологическое обеспечение образовательного процесса по дисциплины (модуля)

5.4.1. Средства информационных технологий

1. Персональные компьютеры;
2. Средства доступа в Интернет;
3. Проектор.

5.4.2. Лицензионное и свободно распространяемое программное обеспечение, в том числе отечественного производства:

1. Операционная система: Astra Linux SE
2. Пакет офисных программ: LibreOffice
3. Справочная система Консультант+
4. Okular или Acrobat Reader DC
5. Ark или 7-zip
6. User Gate
7. TrueConf (client)

5.4.3. Информационные справочные системы и профессиональные базы данных

№ №	Название электронного ресурса	Описание электронного ресурса	Используемый для работы адрес
1.	ЭБС «Университетская»	Электронная библиотека, обеспечивающая	http://biblioclub.ru/

	библиотека онлайн»	доступ высших и средних учебных заведений, публичных библиотек и корпоративных пользователей к наиболее востребованным материалам по всем отраслям знаний от ведущих российских издательств	
2.	Научная электронная библиотека eLIBRARY.ru	Крупнейший российский информационно-аналитический портал в области науки, технологии, медицины и образования, содержащий рефераты и полные тексты более 34 млн научных публикаций и патентов	http://elibrary.ru/
3.	Образовательная платформа Юрайт	Электронно-библиотечная система для ВУЗов, ССУЗов, обеспечивающая доступ к учебникам, учебной и методической литературе по различным дисциплинам.	https://urait.ru/
4.	База данных "EastView"	Полнотекстовая база данных периодических изданий	https://dlib.eastview.com
5.	Электронная библиотека "Grebennikon"	Библиотека предоставляет доступ более чем к 30 журналам, выпускаемых Издательским домом "Гребенников".	https://grebennikon.ru/

5.5 Материально-техническое обеспечение образовательного процесса по дисциплине (модулю)

Для изучения дисциплины (модуля) «Русский язык и культура речи» в рамках реализации основной профессиональной образовательной программы высшего образования – программы бакалавриата по направлению подготовки 09.03.01 Информатика и вычислительная техника используются:

Учебная аудитория для занятий лекционного типа оснащена специализированной мебелью (стол для преподавателя, парты, стулья, доска для написания мелом); техническими средствами обучения (видеопроjectionное оборудование, средства звуковоспроизведения, экран и имеющие выход в сеть Интернет.

Учебная аудитория для занятий семинарского типа: оснащена специализированной мебелью (стол для преподавателя, парты, стулья, доска для написания мелом); техническими средствами обучения (видеопроjectionное оборудование, средства звуковоспроизведения, экран и имеющие выход в сеть Интернет.

Помещения для самостоятельной работы обучающихся: оснащены специализированной мебелью (парты, стулья) техническими средствами обучения (персональные компьютеры с доступом в сеть Интернет и обеспечением доступа в электронно-информационную среду университета, программным обеспечением).

5.6 Образовательные технологии

При реализации дисциплины (модуля) «Русский язык и культура речи» применяются различные образовательные технологии, в том числе технологии электронного обучения.

Освоение дисциплины (модуля) «Русский язык и культура речи» предусматривает использование в учебном процессе активных и интерактивных форм проведения учебных занятий в форме **указать форму** (компьютерных симуляций, деловых и ролевых игр, разбор конкретных ситуаций, психологические и иные тренинги) в сочетании с внеаудиторной работой с целью формирования и развития **профессиональных** навыков обучающихся.

При освоении дисциплины (модуля) «Русский язык и культура речи» предусмотрено применением электронного обучения.

Учебные часы дисциплины (модуля) «Русский язык и культура речи» предусматривают классическую контактную работу преподавателя с обучающимся в аудитории и контактную работу посредством электронной информационно-образовательной среды в синхронном и асинхронном режиме (вне аудитории) посредством применения возможностей компьютерных технологий (электронная почта, электронный учебник, тестирование, вебинар, видеофильм, презентация, форум и др.).

В рамках дисциплины (модуля) «Русский язык и культура речи» предусмотрены встречи с руководителями и работниками организаций, деятельность которых связана с *направленностью* реализуемой основной профессиональной образовательной программы высшего образования – программы бакалавриата.


ЛИСТ РЕГИСТРАЦИИ ИЗМЕНЕНИЙ

№ п/п	Содержание изменения	Реквизиты документа об утверждении изменения	Дата введения изменения
1.			
2.			
3.			



Министерство науки и высшего образования Российской Федерации
Федеральное государственное бюджетное образовательное учреждение
высшего образования
«Российский государственный социальный университет»

УТВЕРЖДАЮ
Заведующий кафедрой комплекса гуманитарных
дисциплин (субъект-субъектные отношения)

 /И.М. Меликов/

27 сентября 2022 г.

**РАБОЧАЯ ПРОГРАММА ДИСЦИПЛИНЫ (МОДУЛЯ)
«ИСТОРИЧЕСКАЯ ПОЛИТИКА И ИСТОРИЧЕСКАЯ ПАМЯТЬ»**

Направление подготовки

09.03.01 «Информатика и вычислительная техника»

Направленность

«Программное обеспечение средств вычислительной техники и автоматизированных систем»

**ОБРАЗОВАТЕЛЬНАЯ ПРОГРАММА ВЫСШЕГО ОБРАЗОВАНИЯ –
ПРОГРАММА БАКАЛАВРИАТА**


Форма обучения

Очная

Москва 2022

Рабочая программа дисциплины (модуля) «**Историческая политика и историческая память**» разработана на основании федерального государственного образовательного стандарта высшего образования – бакалавриат по направлению подготовки 09.03.01 Информатика и вычислительная техника, утвержденного приказом Министерства образования и науки Российской Федерации от 19.09.2017 № 929.

Рабочая программа практики разработана кандидатом исторических наук, доцент:




Ю.А. Никифоров

Рабочая программа дисциплины (модуля) обсуждена и утверждена на заседании кафедры комплекса гуманитарных дисциплин(субъект-субъектные отношения):

Протокол № 2 от «27» сентября 2022 года

Заведующий кафедрой комплекса гуманитарных дисциплин (субъект-субъектные отношения), доктор философских наук, профессор



И.М. Меликов

Рабочая программа практики рецензирована и рекомендована к утверждению:


д. филос. н, доц., профессор кафедры философии Института социально-гуманитарного образования Московского педагогического государственного университета (МПГУ)



Д.А.Гусев

(подпись)

К.и.н., доц. кафедры комплекса гуманитарных дисциплин (РГСУ)



М.К. Чиняков

СОДЕРЖАНИЕ

РАЗДЕЛ 1. ПАСПОРТ РАБОЧЕЙ ПРОГРАММЫ ДИСЦИПЛИНЫ (МОДУЛЯ).....	4
1.1 Цель и задачи дисциплины (модуля).....	4
1.2. Место дисциплины (модуля) в структуре основной профессиональной образовательной программы высшего образования-программы бакалавриата /магистратуры/специалитета	4
1.3 Планируемые результаты обучения по дисциплине (модулю) в рамках планируемых результатов освоения основной профессиональной образовательной программы высшего образования – программы бакалавриата/магистратуры/специалитета.....	4
РАЗДЕЛ 2. СТРУКТУРА И СОДЕРЖАНИЕ ДИСЦИПЛИНЫ (МОДУЛЯ)	5
2.1 Объем дисциплины (модуля), включая контактную работу обучающегося с педагогическими работниками и самостоятельную работу обучающегося.....	5
2.2. Учебно-тематический план дисциплины (модуля)	6
РАЗДЕЛ 3. УЧЕБНО-МЕТОДИЧЕСКОЕ ОБЕСПЕЧЕНИЕ САМОСТОЯТЕЛЬНОЙ РАБОТЫ ОБУЧАЮЩИХСЯ ПО ДИСЦИПЛИНЕ (МОДУЛЮ).....	8
3.1. Виды самостоятельной работы обучающихся по дисциплине (модулю).....	8
3.2 Методические указания к самостоятельной работе по дисциплине (модулю)	9
РАЗДЕЛ 4. ФОНД ОЦЕНОЧНЫХ СРЕДСТВ ДЛЯ ПРОВЕДЕНИЯ ПРОМЕЖУТОЧНОЙ АТТЕСТАЦИИ ОБУЧАЮЩИХСЯ ПО ДИСЦИПЛИНЕ (МОДУЛЮ).....	19
4.1. Форма промежуточной аттестации обучающегося по дисциплине (модулю).....	21
4.2. Перечень компетенций с указанием этапов их формирования в процессе освоения образовательной программы	21
4.3 Описание показателей и критериев оценивания компетенций на различных этапах их формирования, описание шкал оценивания	22
4.4 Типовые контрольные задания или иные материалы, необходимые для оценки знаний, умений, навыков и (или) опыта деятельности, характеризующих этапы формирования компетенций в процессе освоения образовательной программы.....	23
4.5 Методические материалы, определяющие процедуры оценивания знаний, умений, навыков и (или) опыта деятельности, характеризующих этапы формирования компетенций....	41
РАЗДЕЛ 5. УСЛОВИЯ РЕАЛИЗАЦИИ ДИСЦИПЛИНЫ (МОДУЛЯ).....	42
5.1. Перечень основной и дополнительной учебной литературы для освоения дисциплины (модуля).....	42
5.2 Перечень ресурсов информационно-коммуникационной сети «Интернет», необходимых для освоения дисциплины (модуля)	43
5.3 Методические указания для обучающихся по освоению дисциплины (модуля)	44
5.4 Информационно-технологическое обеспечение образовательного процесса по дисциплине (модулю)	45
5.5 Материально-техническое обеспечение образовательного процесса по дисциплине (модулю).....	46
5.6 Образовательные технологии.....	46
ЛИСТ РЕГИСТРАЦИИ ИЗМЕНЕНИЙ.....	47

РАЗДЕЛ 1. ПАСПОРТ РАБОЧЕЙ ПРОГРАММЫ ДИСЦИПЛИНЫ (МОДУЛЯ)

1.1 Цель и задачи дисциплины (модуля)

Цель дисциплины (модуля) заключается в формировании у обучающихся системы теоретических представлений о сущности феномена исторической памяти и политики памяти, а также формировании необходимых компетенций в сфере педагогической и научно-исследовательской деятельности, связанной с интерпретацией истории и сохранением, передачей и воспроизводством историко-культурного наследия.

Задачи дисциплины (модуля):

- познакомить обучающихся с содержанием научных концепций, школ и направлений, сложившихся в процессе изучения феномена исторической памяти;
- раскрыть содержание основных понятий и терминов - историческая память, политика памяти, педагогика памяти, коммеморативные практики, историческая политика, памятник истории и культуры, историко-культурное наследие, “место памяти”, историко-культурный ландшафт, и др.
- научить использовать приобретенные знания для формирования собственного взгляда на социокультурные процессы в российском обществе с точки зрения целей и задач педагогики памяти и актуальной исторической политики;
- способствовать формированию политкорректного и толерантного отношения обучающихся к иным мировоззренческим основам изучаемых явлений в сфере истории и культуры, развитию способности ведения продуктивного диалога с представителями различных культур;
- способствовать овладению обучающимися приемами отбора и обработки информации о формах культурно-исторической памяти, способах порождения и механизмах сохранения и передачи исторического (социокультурного) опыта;
- способствовать развитию у обучающихся навыков разработки и реализации просветительских программ в области сохранения и передачи историко-культурного опыта и наследия, развитию навыков практической коммуникативной и психолого-педагогической деятельности в области истории и педагогики памяти.

1.2. Место дисциплины (модуля) в структуре основной профессиональной образовательной программы высшего образования-программы бакалавриата

Дисциплина (модуль) «Историческая политика и историческая память» реализуется в модуле факультативы основной образовательной программы по направлению подготовки по направлению программы по направлению подготовки 09.03.01 Информатика и вычислительная техника.

1.3 Планируемые результаты обучения по дисциплине (модулю) в рамках планируемых результатов освоения основной профессиональной образовательной программы высшего образования – программы бакалавриата, соотнесенные с установленными индикаторами достижения компетенций

Процесс освоения дисциплины (модуля) направлен на формирование у обучающихся следующих универсальных, общепрофессиональных и профессиональных компетенций: УК-5, в соответствии с основной профессиональной образовательной программой высшего образования – программой бакалавриата по направлению подготовки 09.03.01 Информатика и вычислительная техника.

В результате освоения дисциплины (модуля) обучающийся должен демонстрировать следующие результаты:

Категория компетенций	Код компетенции	Формулировка компетенции	Код и наименование индикатора достижения компетенции	Результаты обучения
Межкультурное взаимодействие	УК-5	Способен воспринимать межкультурное разнообразие общества в социально-историческом, этическом и философском контекстах	<p>УК-5.1. Находит и использует необходимую для саморазвития и взаимодействия с другими людьми информацию о культурных особенностях</p> <p>УК-5.2. Демонстрирует уважительное отношение к историческому наследию и социокультурным традициям различных социальных групп, опирающееся на знание этапов исторического развития России в контексте мировой истории и ряда культурных традиций мира.</p> <p>УК-5.3. Конструктивно взаимодействует с людьми с учетом их социокультурных особенностей в целях успешного выполнения профессиональных задач и усиления социальной интеграции.</p>	<p>Знать: межкультурное многообразие общества в социально-историческом, этическом и философском контекстах</p> <p>Уметь: воспринимать межкультурное разнообразие общества в социально-историческом, этическом и философском контекстах</p> <p>Владеть: навыками восприятия межкультурного разнообразия общества в социально-историческом, этическом и философском контекстах</p>

РАЗДЕЛ 2. СТРУКТУРА И СОДЕРЖАНИЕ ДИСЦИПЛИНЫ (МОДУЛЯ)

2.1 Объем дисциплины (модуля), включая контактную работу обучающегося с педагогическими работниками и самостоятельную работу обучающегося

Общая трудоемкость дисциплины составляет 2 зачетные единицы.

Очная форма обучения

Вид учебной работы	Всего часов	Семестры			
		4			
Контактная работа обучающихся с педагогическими работниками	36	36			
Учебные занятия лекционного типа	6	6			
Практические занятия	14	14			
Иная контактная работа	16	16			
Самостоятельная работа обучающихся	27	27			
Контроль промежуточной аттестации	9	9			
Форма промежуточной аттестации		Зач.			
ОБЪЕМ ДИСЦИПЛИНЫ (МОДУЛЯ) В ЧАСАХ	72	72			

2.2. Учебно-тематический план дисциплины (модуля)

Очной формы обучения

Раздел, тема	Виды учебной работы, академических часов						
	Всего	Самостоятельная работа	Контактная работа обучающихся с педагогическими работниками				
			Всего	Лекционные занятия	Семинарские/практические занятия	Лабораторные занятия	Иная контактная работа
Курс 2, Семестр 4							
Раздел 1. Коллективная (историческая) память как социокультурный феномен.	16	6	10	2	4		4
Тема 1.1. Историческая память как одна из основ коллективной идентичности.	8	3	2	1	2		2
Тема 1.2. Функциональная составляющая коллективной памяти. Историческая память как предмет исторической политики.	8	3	2	1	2		2
Раздел 2. Историческая память, историческая наука и историческая политика: уровни сопряжения.	17	7	10	2	4		4
Тема 2.1. Специфика исторической науки как гуманитарного знания.	9	4	5	1	2		2
Тема 2.2. Мифологизация и фальсификация истории в контексте исторической	8	3	5	1	2		2

Раздел, тема	Виды учебной работы, академических часов						
	Всего	Самостоятельная работа	Контактная работа обучающихся с педагогическими работниками				
			Всего	Лекционные занятия	Семинарские/практические занятия	Лабораторные занятия	Иная контактная работа
политики							
Раздел 3. Государственная политика в области защиты исторической памяти.	16	7	9	1	4		4
Тема 3.1. Отечественный опыт организации просветительской и идеологической работы в области истории и истоки проблем современной России.	8	4	5	1	2		2
Тема 3.2. Становление и развитие в Российской Федерации системы защиты исторической памяти.	8	3	4		2		2
Раздел 4. Актуальные проблемы российской исторической политики (политики памяти) на современном этапе.	14	7	7	1	2		4
Тема 4.1. Память о периоде Древней Руси, Московского царства и Российской империи в современной России.	7	4	4	1	1		2
Тема 4.2. Память о революции и гражданской войне в современной России.	7	3	3		1		2
Контроль промежуточной аттестации (час)	9						
Общий объем, часов	72	27	36	6	14		16
Форма промежуточной аттестации	Зачет						

РАЗДЕЛ 3. УЧЕБНО-МЕТОДИЧЕСКОЕ ОБЕСПЕЧЕНИЕ САМОСТОЯТЕЛЬНОЙ РАБОТЫ ОБУЧАЮЩИХСЯ ПО ДИСЦИПЛИНЕ (МОДУЛЮ)

3.1. Виды самостоятельной работы обучающихся по дисциплине (модулю)

Очной формы обучения

Раздел, тема	Всег	Виды самостоятельной работы обучающихся
--------------	------	---

	0	Академическая активность, час	Форма академической активности	Выполнение практ. заданий, час	Форма практического задания	Рубежный текущий контроль, час	Форма рубежного текущего контроля
Курс 2, Семестр 4							
Раздел 1. Коллективная (историческая) память как социокультурный феномен.	6	2	Подготовка к лекционным и практическим занятиям, самостоятельное изучение раздела в ЭИОС	2	эссе, реферат	2	Компьютерное тестирование
Раздел 2. Историческая память, историческая наука и историческая политика: уровни сопряжения.	7	3	Подготовка к лекционным и практическим занятиям, самостоятельное изучение раздела в ЭИОС	2	эссе, реферат	2	Компьютерное тестирование
Раздел 3. Государственная политика в области защиты исторической памяти	7	3	Подготовка к лекционным и практическим занятиям, самостоятельное изучение раздела в ЭИОС	2	эссе, реферат	2	Компьютерное тестирование
Раздел 4. Актуальные проблемы российской исторической политики (политики памяти) на современном этапе.	7	3	Подготовка к лекционным и практическим занятиям, самостоятельное изучение раздела в ЭИОС	2	эссе, реферат	2	Компьютерное тестирование
Общий объем по модулю/семестру, часов	27	11		8		8	

3.2 Методические указания к самостоятельной работе по дисциплине (модулю)

Раздел 1. Коллективная (историческая) память как социокультурный феномен.

Тема 1.1. Историческая память как одна из основ коллективной идентичности.

Цель: Создать теоретико-практические и педагогические условия для восприятия межкультурного разнообразия общества в социально-историческом, этическом и философском контекстах (УК-5)

Перечень изучаемых элементов содержания:

Связь понятий «историческая память» и «национально-государственная идентичность». Основные теоретические подходы к раскрытию содержания понятий “национально-

государственной идентичности”, “коллективной (социальной, исторической) памяти” и их трактовок в рамках исследовательского поля *memory studies*.

Роль исторической памяти в формировании национальных государств (Э. Ренан). Закономерности формирования национальных государств (Б. Андерсон). Понятие традиции и их политическая роль в легитимации национального государства (Э. Хобсбаум). Роль войны в структуре национальной идентичности (Э. Смит). «Миф основания» и национальная идентичность. Битва на Косовом поле в сербской национальной памяти. Война за независимость США в американской национальной памяти.

Вопросы для самоподготовки:

1. Идйно-символическое измерение социокультурного пространства.
2. Концепция “макрополитической идентичности” О.Ю.Малиновой.
3. Место исторической памяти в формировании национально-государственной идентичности.
4. Ценностная природа национально-государственной идентичности.
5. Исторические варианты трансформации идентичности (эволюция, инволюция, слом).
6. Историческая (социальная память) как совокупность хронологически упорядоченных представлений общества о своем прошлом.
7. Символические репрезентации национально-государственной идентичности.
8. «Государственная» составляющая в структуре национально-государственной идентичности.

Тема 1.2. Функциональная составляющая коллективной памяти. Историческая память как предмет исторической политики.

Цель: Создать теоретико-практические и педагогические условия для восприятия межкультурного разнообразия общества в социально-историческом, этическом и философском контекстах (УК-5)

Перечень изучаемых элементов содержания дисциплины:

Содержание трактовок «коллективной (социальной, исторической) памяти» в рамках исследовательского поля *memory studies*. «Коллективные рамки памяти» М. Хальбвакса. Проект «места памяти Франции» П.Нора. Концепция «культурной памяти» Я. и А. Ассман. Особенности памяти в условиях информационного общества (пост-память). Концепции современных российских авторов (А.И. Миллер, О.Ю. Малинова, И.Н. Тимофеев).

Особенности исторической памяти: избирательность и символический характер. “Исторические символы” как социальные образы индивидуального, группового или массового поведения, на которые общество ориентирует своих членов в аналогичных (“типовых”), значимых в данный исторический момент ситуациях.

Функциональная составляющая коллективной памяти - участие в воспроизводстве или конструировании идентичности; решение задачи определения границ сохраняемого (формируемого) сообщества: семейного, производственного, религиозного, спортивного, либо, в пределе - народа, нации. Функционирование коллективной памяти представляет собой сложный разнонаправленный процесс: события настоящего влияют на переосмысление прошлого, а объяснительные модели (интерпретационные схемы) исторических явлений и процессов задают базу для понимания настоящего.

Вопросы для самоподготовки:

1. «Коллективные рамки памяти» М. Хальбвакса.
2. Проект «места памяти Франции» П.Нора.
3. Концепция «культурной памяти» Я. и А. Ассман.

4. Особенности исторической памяти: избирательность и символический характер.
5. “Исторические символы” как социальные образы индивидуального, группового или массового поведения.
6. Функциональная составляющая коллективной памяти.
7. Функционирование коллективной памяти как сложный разнонаправленный процесс.

Раздел 2. Историческая память, историческая наука и историческая политика: уровни сопряжения.

Тема 2.1. Специфика исторической науки как гуманитарного знания.

Цель: Создать теоретико-практические и педагогические условия для восприятия межкультурного разнообразия общества в социально-историческом, этическом и философском контекстах (УК-5)

Перечень изучаемых элементов содержания дисциплины:

Общие предпосылки исторического исследования. Цель исторического исследования: сформулировать и обосновать истинные утверждения о прошлом. Вопрос как исходный пункт исторического исследования. Специфика исследовательских методов, используемых в исторической науке. Содержание понятия “исторический факт” и его идеологическая составляющая. Процедура отбора фактов в историописании и ее зависимость от мировоззренческих представлений (идеологических предпочтений). Естественнонаучное описание и описание в истории. Интерпретация, понимание и объяснение в истории. Понятия “смысл” и “значение” исторического события. Гносеологическая оценка исторического описания: субъективизм исторических описаний, связанный с неустранимостью оценочных понятий из языка историка. Границы применения понятия истины / правды к историческим описаниям.

Методологические трудности, создающие предпосылки одновременного бытования конкурирующих или взаимодополняющих интерпретаций истории и обуславливающие отличия социальной (исторической) памяти от профессионального историописания.

Вопросы для самоподготовки:

1. Общие предпосылки и цель исторического исследования.
2. Вопрос как исходный пункт исторического исследования.
3. Специфика исследовательских методов, используемых в исторической науке.
4. Содержание понятия “исторический факт” и его идеологическая составляющая.
5. Процедура отбора фактов в историописании. Ее зависимость от мировоззренческих представлений (идеологических предпочтений).
6. Естественнонаучное описание и описание в истории.
7. Интерпретация, понимание и объяснение в истории.
8. Понятия “смысл” и “значение” исторического события.
9. Границы применения понятия истины / правды к историческим описаниям.

Тема 2.2. Мифологизация и фальсификация истории в контексте исторической политики

Цель: Создать теоретико-практические и педагогические условия для восприятия межкультурного разнообразия общества в социально-историческом, этическом и философском контекстах (УК-5)

Перечень изучаемых элементов содержания дисциплины:

Проблема применимости термина “фальсификация” к историческим описаниям. Основные теоретические подходы к раскрытию содержания понятий “коллективный

(исторический) миф”, “мифологизация истории”, “фальсификация истории”. Система популяризации исторического знания как инструмент, обеспечивающий связь профессионального историописания с коммеморативными практиками и функционированием социальной (коллективной) памяти. Историческая политика (политика памяти) как часть символической политики: теоретические подходы к определению понятий.

Историческая политика и политика памяти. Нарративные фигуры политики памяти: победители, побежденные, жертвы, преступники. Стратегии вытеснения памяти. Ревизионизм в Германии. Спор Э. Нольте и Ю. Хабермаса. Холокост как травма: стратегии конструирования. Объединение Германии в контексте исторической политики.

Вопросы для самоподготовки:

1. Проблема применимости термина “фальсификация” к историческим описаниям.
2. Основные теоретические подходы к раскрытию содержания понятий “коллективный (исторический) миф”, “мифологизация истории”, “фальсификация истории”.
3. Система популяризации исторического знания как инструмент, обеспечивающий связь профессионального историописания с коммеморативными практиками и функционированием социальной (коллективной) памяти.
4. Историческая политика (политика памяти) как часть символической политики: теоретические подходы к определению понятий.
5. Нарративные фигуры политики памяти: победители, побежденные, жертвы, преступники. Стратегии вытеснения памяти.
6. Ревизионизм в Германии. Спор Э. Нольте и Ю. Хабермаса.
7. Холокост как травма: стратегии конструирования.
8. Объединение Германии в контексте исторической политики.
9. Концепции «советской оккупации» и «советского геноцида» в странах Восточной Европы.
10. Исторический ревизионизм Японии

Раздел 3. Государственная политика в области защиты исторической памяти

Тема 3.1. Отечественный опыт организации просветительской и идеологической работы в области истории и истоки проблем современной России.

Цель: Создать теоретико-практические и педагогические условия для восприятия межкультурного разнообразия общества в социально-историческом, этическом и философском контекстах (УК-5)

Перечень изучаемых элементов содержания дисциплины:

Опыт организации «работы с историей» в Российской империи и Советском Союзе. Факторы, обусловившие кризис идентичности постсоветского (российского) общества в конце 1980-х - 1990-х гг. “Качество” исторической политики Советского Союза на завершающем этапе его существования (после Второй мировой войны) и ее эффективность. Место и роль обращения к истории в рамках идеологической кампании по подрыву легитимности советского государства в период «Перестройки» (1987-1991 гг.). Направления трансформации системы массового исторического образования и исторического просвещения в Российской Федерации в 1990-2000-е гг.

Вопросы для самоподготовки:

1. Опыт организации «работы с историей» в Российской империи в XVIII-XIX вв.
2. Становление и эволюция системы массового исторического просвещения в Советском Союзе.
3. Эволюция содержания исторической политики в Советском Союзе.

4. Факторы, обусловившие кризис идентичности постсоветского (российского) общества в конце 1980-х - 1990-х гг.
5. Оценка эффективности исторической политики Советского Союза на завершающем этапе его существования.
6. Место и роль обращения к истории в рамках идеологической кампании по подрыву легитимности советского государства в период «Перестройки» (1987-1991 гг.).
7. Осуждение на официальном государственном уровне истории советского периода. Постановление II Съезда народных депутатов СССР «О политической и правовой оценке советско-германского договора о ненападении от 1939 года».
8. Признание Президентом СССР М.С. Горбачёвым вины в «Катынском расстреле».
9. Направления трансформации системы массового исторического образования и исторического просвещения в Российской Федерации в 1990-2000-е гг.

Тема 3.2. Становление и развитие в Российской Федерации системы защиты исторической памяти.

Цель: Создать теоретико-практические и педагогические условия для восприятия межкультурного разнообразия общества в социально-историческом, этическом и философском контекстах (УК-5)

Перечень изучаемых элементов содержания дисциплины:

Информационные, гибридные и мемориальные войны. «Войны памяти» вокруг истории Второй мировой войны. Политика исторического ревизионизма как одно из направлений воздействия на Россию со стороны США и их союзников. Нарастание противоречий, связанных с невозможностью установления и поддержания «общевропейской культуры памяти» о Второй мировой войне. Внешнеполитические инициативы России: содержание и значение ежегодной Резолюции ООН «Борьба с героизацией нацизма, неонацизма и другими видами практики, которые способствуют эскалации современных форм расизма, расовой дискриминации, ксенофобии и связанной с ними нетерпимости». Полемика вокруг резолюции Европарламента «О важности европейской памяти для будущего Европы». Уничтожение в странах Восточной Европы советских (российских) мест памяти и объектов культурно-исторического наследия.

Формирование в России государственных и негосударственных акторов исторической политики. Создание Комиссии при Президенте РФ по противодействию попыткам фальсификации истории в ущерб интересам России в 2009-2012 г.: задачи и результаты ее деятельности. «Историческая составляющая» символической политики России в выступлениях первых лиц (Д.А.Медведев «Россия - вперед!», В.В.Путин «Страницы истории - повод для взаимных претензий или основа для примирения и партнерства?», «Общая ответственность перед историей и будущим», и др.). Основная содержательная «повестка» Года Российской истории (2012), Года памяти и славы (2020). Создание в Российской Федерации эффективной системы историко-патриотического просвещения, обеспечивающей снижение рисков и парирование угроз безопасности в духовной и информационной сфере.

Вопросы для самоподготовки:

- 1.) «Войны памяти» вокруг истории Второй мировой войны.
- 2). Политика исторического ревизионизма как одно из направлений воздействия на Россию со стороны США и их союзников.
- 3). Содержание и значение ежегодной Резолюции ООН «Борьба с героизацией нацизма, неонацизма и другими видами практики, которые способствуют эскалации современных форм расизма, расовой дискриминации, ксенофобии и связанной с ними нетерпимости».
- 4). Полемика вокруг резолюции Европарламента «О важности европейской памяти для будущего Европы».

5). Уничтожение в странах Восточной Европы советских (российских) мест памяти и объектов культурно-исторического наследия.

6). Комиссия при Президенте РФ по противодействию попыткам фальсификации истории в ущерб интересам России в 2009-2012 г.: задачи и результаты ее деятельности.

7). “Историческая составляющая” символической политики России в выступлениях первых лиц (Д.А.Медведев “Россия - вперед!”, В.В.Путин “Страницы истории - повод для взаимных претензий или основа для примирения и партнерства?”, “Общая ответственность перед историей и будущим”, и др.).

8). Основная содержательная “повестка” Года Российской истории (2012), Года памяти и славы (2020).

9). Совершенствование законодательства Российской Федерации в 2014-2021 гг., направленное на защиту исторической памяти.

10). Сохранение исторического наследия народов России и защита исторической памяти как стратегический национальный приоритет (“Стратегия национальной безопасности Российской Федерации”, 2021).

11). Воссоздание в 2014 г. и основные направления деятельности Российского исторического и Российского военно-исторического обществ.

12). Создание и функционирование электронных баз данных “Мать народа” и “Подвиг народа” МО РФ. Движение “Бессмертный полк”.

13). Всероссийский проект “Без срока давности”.

Раздел 4. Актуальные проблемы российской исторической политики (политики памяти) на современном этапе.

Тема 4.1. Память о периоде Древней Руси, Московского царства и Российской империи в современной России.

Цель: Создать теоретико-практические и педагогические условия для восприятия межкультурного разнообразия общества в социально-историческом, этическом и философском контекстах (УК-5)

Перечень изучаемых элементов содержания дисциплины:

Содержание общественных дискуссий по ряду ключевых исторических тем (сюжетов), актуализированных в последнее десятилетие связи с внешнеполитической повесткой, а также подходы различных политических сил к их регулированию. Осмысление и интерпретация российской истории от Древней Руси до Имперского периода. Куликовская битва, Стояние на Угре и битва при Молодях в российской национальной памяти. Отечественная война 1812 года. Юбилеи значимых исторических деятелей и событий: 800 лет со дня рождения Александра Невского, 350 лет со дня Рождения Петра I, 300- летием Российской империи.

Политика памяти на постсоветском пространстве: распад единого символического пространства и основания «войн памяти». Конструирование новых национальных идентичностей.

Вопросы для самоподготовки:

1.) Куликовская битва, Стояние на Угре и битва при Молодях в российской национальной памяти.

2). Отечественная война 1812 года в российской национальной памяти.

3). Юбилеи значимых исторических деятелей и событий: 800 лет со дня рождения Александра Невского,

4) Юбилеи значимых исторических деятелей и событий: 350 лет со дня Рождения Петра I.

5). Юбилеи значимых исторических деятелей и событий: 300 ление Российской империи.

б). Юбилеи значимых исторических деятелей и событий: 250 лет первого “раздела” Речи Посполитой.

Тема 4.2. Память о революции и гражданской войне в современной России.

Цель: Создать теоретико-практические и педагогические условия для восприятия межкультурного разнообразия общества в социально-историческом, этическом и философском контекстах (УК-5)

Перечень изучаемых элементов содержания дисциплины:

Первая мировая в России: восстановление памяти о забытой войне. 100-летие Революции и Гражданской войны 1917-1922 гг. Образование СССР и политика «коренизации» («украинизации») 1920-х гг.; голода и политических репрессий 1930-х гг. Память в условиях конфликта идентичностей. Сравнение с опытом других стран. Память о Гражданской войне в США: от примирения к новому расколу. Память о Гражданской войне в Испании: реванш проигравших. Советский нарратив о Гражданской войне. Память проигравших: нарратив о гражданской войне в «белой» эмиграции. Гражданская война в современных учебниках и публичном дискурсе. Коммеморативные практики, мнемонические акторы и нарративы о Гражданской войне в России. Политика «согласия и примирения»: результаты и перспективы. Особенности политики памяти на постсоветском пространстве: распад единого символического пространства и основания «войн памяти».

Вопросы для самоподготовки:

- 1). Первая мировая в России: восстановление памяти о забытой войне.
- 2). Советский нарратив о Революции и Гражданской войне.
- 3). Память проигравших: нарратив о гражданской войне в «белой» эмиграции.
- 4). Образование СССР и политики «коренизации» («украинизации») 1920-х гг. в рамках актуальной исторической политики России.
- 5). Политические репрессии 1930-х гг. в исторической памяти.
- 6). Память о Гражданской войне в США: от примирения к новому расколу.
- 7). Память о Гражданской войне в Испании: реванш проигравших.
- 8). Коммеморативные практики, мнемонические акторы и нарративы о Гражданской войне в России. Политика «согласия и примирения»: результаты и перспективы.

Тема 4.3. Великая Отечественная война как основание российской идентичности и ее роль в политике памяти.

Цель: Создать теоретико-практические и педагогические условия для восприятия межкультурного разнообразия общества в социально-историческом, этическом и философском контекстах (УК-5)

Перечень изучаемых элементов содержания дисциплины:

Общественная полемика и трудные вопросы истории Второй мировой войны. Память о жертвах: геноцид гражданского населения. Новые ритуалы и коммеморации Великой Отечественной войны. Проблемы, связанные с противодействием распространению исторических фейков о Второй мировой войне: уравнивание гитлеровского и сталинского режимов в рамках концепции тоталитаризма, искажение и размывание содержания понятий «фашизм», «нацизм», «Освободительная миссия Красной армии».

Сравнение с опытом других стран. Мировые войны и их влияние на формирование современных конструкций памяти. Вторая мировая война в европейской и американской памяти. Роль Холокоста в формировании европейских рамок памяти о Второй мировой войне.

Политика памяти на постсоветском пространстве: распад единого символического пространства и основания «войн памяти». Конструирование новых национальных идентичностей. Изменение памяти о Великой Отечественной войне в Украине. Память о

Великой отечественной войне в Беларуси. Вторая мировая война в учебниках истории в постсоветских государствах.

Вопросы для самоподготовки:

- 1). “Трудные вопросы” истории Второй мировой войны и общественная полемика.
- 2). Память о жертвах: геноцид гражданского населения. Новые ритуалы и коммеморации Великой Отечественной войны.
- 3). Проблемы противодействия распространению исторических фейков о Второй мировой войне: уравнивание гитлеровского и сталинского режимов.
- 4). Проблемы противодействия распространению исторических фейков о Второй мировой войне: искажение и размывание содержания понятий «фашизм», «нацизм», «Освободительная миссия Красной армии».
- 5). Мировые войны и их влияние на формирование современных конструкций памяти. Вторая мировая война в европейской и американской памяти.
- 6). Роль Холокоста в формировании европейских рамок памяти о Второй мировой войне.
- 7). Политика памяти на постсоветском пространстве: распад единого символического пространства и основания «войн памяти».
- 8). Изменение памяти о Великой Отечественной войне на Украине.
- 9). Память о Великой отечественной войне в Беларуси.
- 10). Вторая мировая война в учебниках истории в постсоветских государствах.

ПРАКТИЧЕСКОЕ ЗАДАНИЕ К РАЗДЕЛУ 1.

Вопросы для аналитического разбора и обсуждения:

1. Может ли государство успешно конструировать российскую национально-государственную идентичность «сверху»?
2. Какую роль играет образ «чужого» в процессе формирования коллективной идентичности в современной России? В вашем регионе?
3. Как вы считаете, чем объясняется тот факт, что значительная часть молодых россиян выбирает стратегии «избегания» и «ухода» от национально-государственной идентичности?
4. Какое, по вашему мнению, влияние на российскую идентичность оказывают процессы информационной и социокультурной глобализации?
5. Дайте собственное определение понятиям «этнос» и «нация». В чем, по вашему мнению, заключается феномен гражданской нации?
6. Приведите примеры гражданских наций в современном мире. Является ли оправданным употребление словосочетания «Российская нация»?
7. Какие ценности являются ключевыми для формирования у молодого поколения гражданской модели российской идентичности?
8. Как бы вы охарактеризовали отношение различных групп российской молодежи к государству? Является ли «государство» фундаментальной политической ценностью для ваших сверстников?

ПРАКТИЧЕСКОЕ ЗАДАНИЕ К РАЗДЕЛУ 2.

Перечень тем эссе к разделу 2:

1. Специфика исторической политики в регионах России: проблемы сочетания федерального компонента и регионального.
2. Система образования как инструмент исторической политики.

3. Общественные организации как инструмент исторической политики.
4. Грантовые конкурсы как инструмент исторической политики.
5. Российское историческое общество как инструмент исторической политики.
6. Кинопрокатная сеть как инструмент исторической политики.
7. Музеи и мемориальные комплексы как инструмент исторической политики.
8. Традиционные СМИ как инструмент исторической политики.
9. Блогосфера, социальные сети, мессенджеры как инструмент исторической политики.
10. Театр – инструмент исторической политики?
11. Фалеристика и нумизматика – инструмент исторической политики?
12. Комиксы и настольные игры – инструмент исторической политики?
13. Военно-исторические реконструкции – инструмент исторической политики?
14. Российский кинематограф – инструмент исторической политики?
15. Российское военно-историческое общество – институт национальной памяти?

ПРАКТИЧЕСКОЕ ЗАДАНИЕ К РАЗДЕЛАМ 1-4
Перечень литературы для конспектирования и реферирования
к разделам 1-4:

1. Багдасарян В. Э. Когнитивные матрицы манипулятивных технологий в войнах и революциях нового типа // Вестник Московского государственного областного университета. Серия: История и политические науки. 2020. №1. С.8-23. - [Электронный ресурс]: <https://elibrary.ru/item.asp?id=42572007>
2. Багдасарян В.Э. АНТИРОССИЙСКИЕ ИСТОРИЧЕСКИЕ МИФЫ КАК МАТРИЦА ИДЕОЛОГИЧЕСКОГО СТРОИТЕЛЬСТВА НА УКРАИНЕ: НАРРАТИВЫ НАЦИОНАЛЬНОЙ ИСТОРИИ // ВЕСТНИК МОСКОВСКОГО ГОСУДАРСТВЕННОГО ОБЛАСТНОГО УНИВЕРСИТЕТА. СЕРИЯ: ИСТОРИЯ И ПОЛИТИЧЕСКИЕ НАУКИ. 2022. №4. С.7-18 - [Электронный ресурс]: <https://elibrary.ru/item.asp?id=49612675>
3. Бегунова Е.А. НЕКОТОРЫЕ АСПЕКТЫ СРАВНИТЕЛЬНОГО АНАЛИЗА ПОНЯТИЙ "КУЛЬТУРНАЯ ПАМЯТЬ" И "ИСТОРИЧЕСКАЯ ПАМЯТЬ" В ЗАРУБЕЖНОЙ И ОТЕЧЕСТВЕННОЙ ГУМАНИТАРИСТИКЕ // Вестник Кемеровского государственного университета культуры и искусств. 2019. №48. С.50-55 - [Электронный ресурс]: <https://elibrary.ru/item.asp?id=39198386>
4. Бордюгов Г.А. Память о Второй мировой войне 2020: война продолжается, третья мировая, мемориальная. // Историческая экспертиза. 2020. №4(25). С.237-253 - [Электронный ресурс]: <https://elibrary.ru/item.asp?id=44848418>
5. Бубнов А.Ю. Историческая политика и борьба интерпретаций коллективного прошлого в публичной сфере // Известия тульского государственного университета. Гуманитарные науки. 2017. №4. С.3-12.- [Электронный ресурс]. URL:<https://elibrary.ru/item.asp?id=32277982>
6. Дронов М.Ю., Слоистов С.Н. Международный научный круглый стол “Церковь и историческая память”. К 1030-летию православия на белорусских землях в Год исторической памяти в Республике Беларусь // Славянский альманах. 2022. №1-2. С.499-502. - [Электронный ресурс]: <https://elibrary.ru/item.asp?id=49298842>
7. Завершинский К.Ф. Политическая идентичность в социальном пространстве России: вызовы глобализации // ИДЕНТИЧНОСТЬ В КОНТЕКСТЕ ГЛОБАЛИЗАЦИИ: ЕВРОПА, РОССИЯ, США. Сб.научных трудов. Калининград, 2003. С.85-97. - [Электронный ресурс]: <https://elibrary.ru/item.asp?id=34945128>

8. Корнилова О.В. КАТУН: ДОЛГАЯ ЖИЗНЬ НАЦИСТСКОГО ТЕРМИНА // ИЗВЕСТИЯ СМОЛЕНСКОГО ГОСУДАРСТВЕННОГО УНИВЕРСИТЕТА. 2018. №1(41). С.229-241 - [Электронный ресурс]: <https://elibrary.ru/item.asp?id=32826481>
9. Кострина А.В. ИСТОРИЧЕСКАЯ ПАМЯТЬ И ПОЛИТИКА ИСТОРИЧЕСКОЙ ПАМЯТИ: К ВОПРОСУ О СООТНОШЕНИИ ПОНЯТИЙ // 100-ЛЕТИЕ ВЕЛИКОЙ РУССКОЙ РЕВОЛЮЦИИ СБОРНИК МАТЕРИАЛОВ ВСЕРОССИЙСКИХ НАУЧНО-ПРАКТИЧЕСКИХ КОНФЕРЕНЦИЙ. 2018. С.113-115. - [Электронный ресурс]: URL.: <https://elibrary.ru/item.asp?id=37040621>
10. Малинова О.Ю. Исследование политики и дискурс об идентичности // Политическая наука. 2005. №3. С.8-20. - [Электронный ресурс]: URL.: <https://elibrary.ru/item.asp?id=9082663>
11. Малинова О.Ю. ОБОСНОВАНИЕ ПОЛИТИКИ 2000-Х ГОДОВ В ДИСКУРСЕ В.В. ПУТИНА И ФОРМИРОВАНИЕ МИФА О "ЛИХИХ ДЕВЯНОСТЫХ" // Политическая наука. 2018. №3. С.45-69. - [Электронный ресурс]: URL.:<https://elibrary.ru/item.asp?id=36510882>
12. Наумов С.С. ЭПИСТОЛЯРНОЕ НАСЛЕДИЕ КАК ИСТОЧНИК ПО ИЗУЧЕНИЮ ПРОБЛЕМ ТРАНСФОРМАЦИИ КОЛЛЕКТИВНОЙ ПАМЯТИ // ВЕСТНИК САМАРСКОГО УНИВЕРСИТЕТА. ИСТОРИЯ, ПЕДАГОГИКА, ФИЛОЛОГИЯ. 2020. Т.26. №1. 2020. С.55-64 - [Электронный ресурс]: URL.:<https://elibrary.ru/item.asp?id=42781404>
13. Никифоров А.Л. Историческая память и общество // ЛИЧНОСТЬ. КУЛЬТУРА. ОБЩЕСТВО. 2013. Т.15. №2(78) С.90-102. - [Электронный ресурс]: URL.:<https://elibrary.ru/item.asp?id=20202562>
14. Никифоров Ю.А. Прохоровское сражение в исторической памяти и историографии (К 75-летию разгрома немецко-фашистских войск в Курской битве) // ЛОКУС: ЛЮДИ, ОБЩЕСТВО, КУЛЬТУРЫ, СМЫСЛЫ. 2018. №4. С.88-94. - [Электронный ресурс]: URL.:<https://elibrary.ru/item.asp?id=36823517>
15. Новосельский К.И. СБЕРЕЖЕНИЕ ИСТОРИЧЕСКОЙ ПАМЯТИ КАК РЕСУРС РАЗВИТИЯ ТЕРРИТОРИИ // МНГОВЕКТОРНОСТЬ В РАЗВИТИИ РЕГИОНОВ РОССИИ: РЕСУРСЫ, СТРАТЕГИИ И НОВЫЕ ТРЕНДЫ. Институт географии РАН; Ответственный редактор В.Н. Стрелецкий. 2017. С. 172-177. - [Электронный ресурс]: URL.:<https://elibrary.ru/item.asp?id=29971175>
16. Павленко О.В. Крымская война в исторической памяти российской империи на рубеже XIX–XX вв.// Вестник РГГУ. Серия: Политология. История. Международные отношения. 2014. С. 9-37. - [Электронный ресурс]: URL.:<https://elibrary.ru/item.asp?id=22612580>
17. Пленков О.Ю. Тезис Фрица Фишера о немецкой ответственности за Первую мировую войну и немецкое преодоление тоталитарного нацистского прошлого // Актуальные проблемы истории Первой мировой войны и перспективы их изучения. Сб. материалов всероссийской научной конференции, посвященной 100-летию начала Первой мировой войны. Тюменский государственный университет. 2015. С. 112-119. - [Электронный ресурс]. URL:<https://elibrary.ru/item.asp?id=24126182>
18. Сенявская Е.С. Проблема героических символов в общественном сознании России: уроки истории // ВЕСТНИК РОССИЙСКОГО УНИВЕРСИТЕТА ДРУЖБЫ НАРОДОВ. СЕРИЯ: ИСТОРИЯ РОССИИ. 2002. №1. С.16-22 - [Электронный ресурс]. URL:<https://elibrary.ru/item.asp?id=9733886>
19. Смоленский Н.И. и др. ПРОБЛЕМА ОБЪЕКТИВНОСТИ ИСТОРИЧЕСКОГО ПОЗНАНИЯ(КРУГЛЫЙ СТОЛ) // ВЕСТНИК МОСКОВСКОГО ГОСУДАРСТВЕННОГО ОБЛАСТНОГО УНИВЕРСИТЕТА. СЕРИЯ: ИСТОРИЯ И ПОЛИТИЧЕСКИЕ НАУКИ. 2019. №4. С.86-120. - [Электронный ресурс]. URL:<https://elibrary.ru/item.asp?id=41272189>
20. Соколова М.В. ИСТОРИЧЕСКАЯ ПАМЯТЬ В КОНТЕКСТЕ МЕЖДИСЦИПЛИНАРНЫХ ИССЛЕДОВАНИЙ // ЯРОСЛАВСКИЙ

- ПЕДАГОГИЧЕСКИЙ ВЕСТНИК. 2008. №2(55). С.22-26. [Электронный ресурс]. URL:<https://elibrary.ru/item.asp?id=15188116>
21. Ставицкий А. В. ГЛОБАЛЬНАЯ КОНКУРЕНЦИЯ РФ И ЗАПАДА: ВОЙНА МИФОВ И ВЫБОР ЭЛИТ // ЧЕРНОМОРСКАЯ КОНФЕРЕНЦИЯ-2019. Сб. материалов III Черноморской международной научно-практической конференции Московского государственного университета имени М.В. Ломоносова. Под редакцией О.А. Шпырко, В.В. Хапаева, С.И. Рубцовой, Ю.Л. Ситько. 2019. С.110-112. - [Электронный ресурс]. URL:<https://elibrary.ru/item.asp?id=38318877>
 22. Ставицкий А.В. МИФ О «БАТУРИНСКОЙ РЕЗНЕ» КАК ФАКТОР ФОРМИРОВАНИЯ УКРАИНСКОЙ ИДЕНТИЧНОСТИ В СВЕТЕ НАРАСТАЮЩЕЙ УКРАИНСКОЙ РУИНЫ // МИФ В ИСТОРИИ, ПОЛИТИКЕ, КУЛЬТУРЕ. Сб. материалов IV Международной научной междисциплинарной конференции. Севастополь, 2020. С.430-438. [Электронный ресурс]. URL:<https://elibrary.ru/item.asp?id=44408243>
 23. Тюкина Л.А. ПАМЯТЬ И ИСТОРИЧЕСКАЯ ПАМЯТЬ: СООТНОШЕНИЕ ПОНЯТИЙ // ВЕРХНЕВОЛЖСКИЙ ФИЛОЛОГИЧЕСКИЙ ВЕСТНИК. 2020. №1(20) С.181-187. - [Электронный ресурс]. URL:<https://elibrary.ru/item.asp?id=42660401>
 24. Федорченко С.Н. ПАТРИОТИЗМ КАК МЕХАНИЗМ ЗАЩИТЫ ЛЕГИТИМНОСТИ ПОЛИТИЧЕСКОГО РЕЖИМА ОТ ТЕХНОЛОГИЙ "ЦВЕТНЫХ РЕВОЛЮЦИЙ" // ПРОСВЕТИТЕЛЬСТВО КАК ОСНОВА РАЗВИТИЯ ЛИЧНОСТИ И ОБЩЕСТВА. Сб. материалов XV международной научно-практической конференции. 2015. С.20-25. - [Электронный ресурс]. URL:<https://elibrary.ru/item.asp?id=26572266>
 25. Шаповалов В.Л. РОССИЙСКАЯ РЕВОЛЮЦИЯ 1917 ГОДА В ПОЛИТИЧЕСКОМ ДИСКУРСЕ СОВРЕМЕННОЙ РОССИИ: АНАЛИЗ ПАРТИЙНЫХ ПРОГРАММ И ВЫСТУПЛЕНИЙ ЛИДЕРОВ ПОЛИТИЧЕСКИХ ПАРТИЙ // ГУМАНИТАРНЫЕ НАУКИ. ВЕСТНИК ФИНАНСОВОГО УНИВЕРСИТЕТА. 2017. Т.7. №5. С.30-38 - [Электронный ресурс]. URL:<https://elibrary.ru/item.asp?id=30499075>

РУБЕЖНЫЙ КОНТРОЛЬ К РАЗДЕЛУ 1: форма рубежного контроля – компьютерное тестирование.

Раздел 1.

1. Кому принадлежит следующая цитата: «Место памяти всякое значимое единство, материального или идеального порядка, которое воля людей или работа времени превратила в символический элемент наследия некоторой общности»
 2. М. Хальбвакс
 3. П. Нора
 4. Я. Ассман
 5. А. Ассман

2. Кому принадлежит следующая цитата: «Человек, который помнит то, чего не помнят другие, походит на человека, который видит то, чего другие не видят. В известном отношении он страдает галлюцинациями и производит неприятное впечатление на окружающих»:
 1. М. Хальбвакс
 2. П. Нора
 3. Я. Ассман
 4. А. Ассман

3. Какое из понятий описывает следующее определение: «Любые практики обращения к прошлому в политическом контексте вне зависимости от того, складываются ли они в последовательную стратегию»:

1. Коллективная память
2. Историческая политика
3. Политика памяти
4. Политика прошлого

4. Кому принадлежит следующая цитата: «Миф — это история, которую рассказывают для того, чтобы уразуметь свое место в мире, истина высшего порядка, которая не просто соответствует действительности, но еще и притязает на нормативность и обладает формирующей силой...»:

1. М. Хальбвакс
2. П. Нора
3. Я. Ассман
4. А. Ассман

РУБЕЖНЫЙ КОНТРОЛЬ К РАЗДЕЛУ 2: форма рубежного контроля – компьютерное тестирование.

Раздел 2.

1. Какое из понятий описывает следующее определение: «Деятельность государства и других акторов, направленную на утверждение тех или иных представлений о коллективном прошлом и формирование поддерживающей их культурной инфраструктуры и образовательной политики».

1. Коллективная память
2. Историческая политика
3. Политика памяти
4. Политическое использование прошлого

2. Функция исторического мифа, которая заключается в выявлении недостатков настоящего через апелляцию к героическому прошлому, находящемуся по ту сторону упадка и разрыва:

1. Обосновывающая
2. Контрапрезентная
3. Просветительская
4. Героическая

3. Этот тип памяти не связан с непосредственным опытом индивида, это область формирования смысла. Прошлое скорее сворачивается здесь в символические фигуры, к которым прикрепляется воспоминание:

1. Культурная память
2. Коммуникативная память
3. Коллективная память
4. Историческая память

4. Этот тип памяти относится к воспоминаниям о недавнем прошлом, которые человек разделяет со своими современниками:

1. Культурная память
2. Коммуникативная память
3. Коллективная память
4. Историческая память

РУБЕЖНЫЙ КОНТРОЛЬ К РАЗДЕЛУ 3: форма рубежного контроля – компьютерное тестирование.

Раздел 3.

1. Кому принадлежит следующая цитата: «В деле национальных воспоминаний траур имеет большее значение, чем триумф: траур накладывает обязанности, траур вызывает общие усилия»:
 2. Б. Андерсон
 3. Э. Хобсбаум
 4. Э. Ренан
 5. Э. Смит
2. Кому принадлежит следующая цитата: «Изобретенная традиция — совокупность общественных практик ритуального или символического характера, обычно регулируемых с помощью явно или неявно признаваемых правил; целью ее является внедрение определенных ценностей и норм поведения, а средством достижения цели — повторение»:
 1. Б. Андерсон
 2. Э. Хобсбаум
 3. Э. Ренан
 4. Э. Смит
3. Какое из понятий описывает следующее определение: «Радикальный пересмотр основ, нацеленный на разрушение национального мифа и изменение самой конструкции национальной памяти»:
 1. Исторический ревизионизм
 2. Фальсификация истории
 3. Войны памяти
 4. Информационные войны
4. Какое из понятий описывает следующее определение: «Конфликт противоположных коллективных памятей и интерпретаций истории между государствами или внутри национального сообщества»:
 1. Исторический ревизионизм
 2. Фальсификация истории
 3. Войны памяти
 4. Информационные войны

РУБЕЖНЫЙ КОНТРОЛЬ К РАЗДЕЛУ 4: форма рубежного контроля – компьютерное тестирование.

Раздел 4.

1. Какое из понятий описывает следующее определение: «Набор практик, с помощью которых отдельные политические силы стремятся утвердить определенные интерпретации исторических событий как доминирующие»:
 1. Коллективная память
 2. Историческая политика
 3. Политика памяти
 4. Политическое использование прошлого
2. «Спор историков», от которого идет традиция использования понятия «историческая политика», был посвящен:
 1. Ревизии роли Германии во Второй мировой войне

2. Ревизии роли США во Второй мировой войне
 3. Ревизии роли Франции во Второй мировой войне
 4. Ревизии роли Великобритании во Второй мировой войне
3. Как назывался монумент, воздвигнутый по приказу Ф.Франко в память о гражданской войне в Испании:
1. Долина Павших
 2. Памятник Примирения
 3. Памятник Мира
 4. Памятник Павшим
4. Общее название массового преследования и уничтожения евреев в период существования нацистской Германии:
1. Геноцид
 2. Холокост
 3. Этноцид
 4. Апартеид

РАЗДЕЛ 4. ФОНД ОЦЕНОЧНЫХ СРЕДСТВ ДЛЯ ПРОВЕДЕНИЯ ПРОМЕЖУТОЧНОЙ АТТЕСТАЦИИ ОБУЧАЮЩИХСЯ ПО ДИСЦИПЛИНЕ (МОДУЛЮ)

4.1. Форма промежуточной аттестации обучающегося по дисциплине (модулю)

Контрольным мероприятием промежуточной аттестации обучающихся по учебной дисциплине является зачет, который проводится в устной форме.

4.2. Перечень компетенций с указанием этапов их формирования в процессе освоения образовательной программы

Код компетенции	Содержание компетенции (части компетенции)	Результаты обучения	Этапы формирования компетенций в процессе освоения образовательной программы
УК-5	Способен воспринимать межкультурное разнообразие общества в социально-историческом, этическом и философском контекстах	Знать: межкультурное многообразие общества в социально-историческом, этическом и философском контекстах	Этап формирования знаний
		Уметь: воспринимать межкультурное разнообразие общества в социально-историческом, этическом и философском контекстах	Этап формирования умений
		Владеть: навыками восприятия межкультурного разнообразия общества в социально-историческом, этическом и философском контекстах	Этап формирования навыков и получения опыта

4.3 Описание показателей и критериев оценивания компетенций на различных этапах их формирования, описание шкал оценивания

Код компетенции	Этапы формирования компетенций	Показатель оценивания компетенции	Критерии и шкалы оценивания
УК-5	Этап формирования знаний.	<p>Теоретический блок вопросов.</p> <p>Уровень освоения программного материала, логика и грамотность изложения, умение самостоятельно обобщать и излагать материал</p>	<p>1) обучающийся глубоко и прочно освоил программный материал, исчерпывающе, последовательно, грамотно и логически стройно его излагает, тесно увязывает с задачами и будущей деятельностью, не затрудняется с ответом при видоизменении задания, умеет самостоятельно обобщать и излагать материал, не допуская ошибок: (9-10) баллов;</p> <p>2) обучающийся твердо знает программный материал, грамотно и по существу излагает его, не допуская существенных неточностей в ответе на вопрос, может правильно применять теоретические положения: (8-9) баллов;</p> <p>3) обучающийся освоил основной материал, но не знает отдельных деталей, допускает неточности, недостаточно правильные формулировки, нарушает последовательность в изложении программного материала: (6-8) баллов;</p> <p>4) обучающийся не знает значительной части программного материала, допускает существенные ошибки: (0-6) баллов.</p>

УК-5	Этап формирования умений	<p>Аналитическое задание (<i>задачи, ситуационные задания, кейсы, проблемные ситуации и т.д.</i>)</p> <p>Практическое применение теоретических положений применительно к профессиональным задачам, обоснование принятых решений</p>	<p>1) свободно справляется с задачами и практическими заданиями, правильно обосновывает принятые решения, задание выполнено верно, даны ясные аналитические выводы к решению задания, подкрепленные теорией: (9-10) баллов;</p> <p>2) владеет необходимыми умениями и навыками при выполнении практических заданий, задание выполнено верно, отмечается хорошее развитие аргумента, однако отмечены погрешности в ответе, скорректированные при собеседовании: (8-9) баллов;</p> <p>3) испытывает затруднения в выполнении практических заданий, задание выполнено с ошибками, отсутствуют логические выводы и заключения к решению: (6-8) баллов;</p> <p>4) практические задания, задачи выполняет с большими затруднениями или задание не выполнено вообще, или задание выполнено не до конца, нет четких выводов и заключений по решению задания, сделаны неверные выводы по решению задания: (0-6) баллов.</p>
УК-5	Этап формирования навыков и получения опыта.	<p>Аналитическое задание (<i>задачи, ситуационные задания, кейсы, проблемные ситуации и т.д.</i>)</p> <p>Решение практических заданий и задач, владение навыками и умениями при выполнении практических заданий, самостоятельность, умение обобщать и излагать материал.</p>	<p>1) свободно справляется с задачами и практическими заданиями, правильно обосновывает принятые решения, задание выполнено верно, даны ясные аналитические выводы к решению задания, подкрепленные теорией: (9-10) баллов;</p> <p>2) владеет необходимыми умениями и навыками при выполнении практических заданий, задание выполнено верно, отмечается хорошее развитие аргумента, однако отмечены погрешности в ответе, скорректированные при собеседовании: (8-9) баллов;</p> <p>3) испытывает затруднения в выполнении практических заданий, задание выполнено с ошибками, отсутствуют логические выводы и заключения к решению: (6-8) баллов;</p> <p>4) практические задания, задачи выполняет с большими затруднениями или задание не выполнено вообще, или задание выполнено не до конца, нет четких выводов и заключений по решению задания, сделаны неверные выводы по решению задания: (0-6) баллов.</p>

4.4 Типовые контрольные задания или иные материалы, необходимые для оценки знаний, умений, навыков и (или) опыта деятельности, характеризующих этапы формирования компетенций в процессе освоения образовательной программы

Примерные вопросы для проведения промежуточной аттестации обучающихся по дисциплине (модулю)

Теоретический блок вопросов:

1. Коллективная и индивидуальная память. Конвенциональный характер исторической памяти.
2. Междисциплинарные подходы к определению категорий: семиотический («памятник как культурный текст», «памятник внутри нас»); аксиологический; познавательный. «Места памяти» П.Нора.
3. «Образ прошлого» и «образ будущего» - проблема взаимосвязи.
4. «Политика памяти» и историческая политика.
5. Основные теоретические подходы к определению термина «войны памяти» в современной исторической и политической науке.
6. Политизация и идеологизация истории. Фальсификация истории: подходы к определению содержания понятия.
7. Историческая память и национальная, этно-культурная и гражданская идентичность: проблемы сопряжения.
8. Приоритетные задачи современной системы массового исторического образования и историко-культурного просвещения.
9. Роль и место образов исторического прошлого в структуре и содержании программ патриотического и гражданского воспитания.
10. Ценностные и оценочные составляющие познавательно-мировоззренческой модели школьного курса истории России.
11. Парадигма сопричастности и уважения к деяниям предков как мировоззренческая основа отбора содержания исторического материала.
12. «Войны памяти» как фактор внутривнутриполитического развития Российской Федерации и составная часть международных отношений в современном мире.
13. Конкуренция образов прошлого как отражение миропроектной конкуренции в современном мире
14. Основные направления «войн памяти» новейшего времени, их роль в ослаблении влияния России на страны ближнего и дальнего зарубежья.
15. Историческое мифотворчество как основа национальных учебников истории государств постсоветского пространства.
16. Историческое пространство «войн памяти»: от «шведа Рюрика» до «брежневского застоя».
17. Фальсификация истории в контексте глобального информационного противоборства в современном мире: цели и основные акторы.
18. Институционализация исторической политики в современной Европе. «Мемориальные законы» как инструмент исторической политики.
19. «Исторический бум» эпохи «перестройки» как элемент программы широкомасштабной манипуляции сознанием в СССР
20. Память о репрессиях 1930-х гг. как составная часть исторической политики и педагогики памяти в Российской Федерации на современном этапе.
21. Концепция увековечивания памяти жертв политических репрессий: основное содержание и понятийный аппарат.
22. Память о преступлениях нацизма как основа европейской политики памяти о Второй мировой войне.
23. «Оранжевая» и «болотная» интерпретация новейшей российской истории как фактор «войн памяти».
24. Интерпретация истории взаимоотношений России и Запада в контексте информационно-идеологического противостояния на современном этапе.
25. Российское общество как объект идеологического воздействия Запада в 1990-е годы
26. Идеологическая составляющая «оранжевых» революций на постсоветском пространстве, причины их антироссийской направленности.
27. Фальсификации истории Второй мировой войны как инструмент миропроектной конкуренции в современном мире.

28. Столетие Великой русской революции 1917 г. и Гражданской войны 1918-1921 гг. в контексте педагогики и политики памяти.
29. Изменение официального дискурса российской власти по вопросу причин и обстоятельств развязывания Второй мировой войны от начала 90-х годов до настоящего времени.
30. Память о Победе в Великой Отечественной войне как фактор формирования общероссийской гражданской идентичности. Феномен движения “Бессмертный полк”.
31. Всероссийский историко-просветительский проект “Без срока давности” как форма противодействия “героизации” нацизма.
32. Эволюция подходов к содержанию школьного учебника по истории в современной Российской Федерации в свете “педагогики памяти”.
33. Историческая политика в контексте национальных интересов
34. Возникновение проблематики исторической памяти в работах М. Хальбвакса
35. Историческая наука и историческая память (П. Нора). Методология исследования «мест памяти»
36. «Спор историков» и его роль в концептуализации исторической политики
37. Политика памяти и культура памяти (А. Ассман)
38. Вторая мировая война в западной культурной памяти и исторической политике.
39. Отечественная война в российской культурной памяти и исторической политике.
40. Мировые войны и их влияние на формирование современных конструкций памяти.
41. Трансформация памяти о Первой мировой войне на Западе.
42. Роль Холокоста в формировании европейских рамок памяти о Второй мировой войне.
43. Первая мировая в России: восстановление памяти о забытой войне.
44. Память о Великой Отечественной войне как основание российской идентичности.
45. Вторая мировая война в учебниках истории в постсоветских государствах.
46. Память в условиях конфликта идентичностей: опыт Гражданских войн.
47. Память о Гражданской войне в США.
48. Память о Гражданской войне в Испании.
49. Гражданская война в современных российских учебниках и публичном дискурсе.

Аналитическое задание:

1. Анализ видео (аудио)-источника.

На основе анализа видеоматериалов (отрывков из худ.фильма «Сталинград», реж. Р. Вильсмайер, 1993) и “Служу Советскому Союзу” (реж.А.Устюгов, 2012) студентам предлагается: а) реконструировать цели германской исторической политики; б) оценить с этой точки зрения содержание просмотренных фрагментов; в) сопоставить немецкий фильм и российский, оценив их содержание с точки зрения соответствия целям формирования уважительного отношения к предкам.

2. Анализ письменного источника.

Проанализируйте фрагменты текста из учебника истории Украины. Вопрос: каким образом содержание приведенных фрагментов демонстрирует воздействие исторической политики на цели и содержание школьного исторического образования. Аргументируйте письменно.

- «В начале этого периода наша страна прошла через невиданные ранее военные испытания 1939-1945 гг., но не была сломлена, деморализована. Пережив третий советский голодомор 1946-1947 гг., в чрезвычайно сложных условиях бездержавности и

тоталитарного сталинского режима, она за короткое время восстановила свою экономику и добилась дальнейшего её развития».

- «В сентябре 1939 г. Украина вступила во Вторую мировую войну. Понеся тяжелые потери в этой войне, украинский народ совершил достойный вклад в победу Объединенных Наций над агрессором».

- «Началу Второй Мировой войны предшествовало составление 23 августа 1939 года советско-немецкого пакта о ненападении, рассчитанного на 10 лет... Тайное соглашение между Германией и СССР проиллюстрировало имперскую сущность обеих держав, циничное игнорирование их руководством общепринятых в цивилизованном мире принципов международных отношений».

- «Весь октябрь советское командование концентрировало войска на правом берегу Днепра, готовясь к продолжению наступления... В глазах многих командиров и комиссаров украинцы были потенциальными предателями, которых следует «проучить», принудить «искупить кровью позор пребывания в оккупации». Всё это находило выход в стремлении поставить спешно мобилизованных жителей оккупированных районов Украины в особые условия, всякий раз бросая их в самое пекло войны».

3. На основе привлечения материалов из открытых источников (публикаций в СМИ) проанализируйте событие - установку памятника Крестителю Руси князю Владимиру на Боровицкой площади в Москве (Дружине Александра Невского на Чудском озере, Ржевскому солдату и т.п.) по схеме:

Декаларируемые цели проекта	Содержание общественной дискуссии - аргументы “за” и “против”	Сформулируйте свою позицию; отразите ее ценностные основания

4. Выводы экспертов международного проекта «Освещение общей истории России и народов постсоветских стран в школьных учебниках истории новых независимых государств» (Национальная лаборатория внешней политики <http://www.nlvp.ru/...>) относительно характерных для школьных учебников стран бывшего Советского Союза подходов к конструированию содержания курсов национальной истории:

- (1) обоснование древности национальной истории;
- (2) контакты местного населения с русскими и Россией представлены как источник бедствий;
- (3) присоединение тех или иных территорий к России и Российской империи, как правило, оценивается негативно;
- (4) основным содержанием национальной истории в период нахождения в составе Российской империи и СССР оказывается национально-освободительная борьба;
- (5) учебники истории новых национальных государств выдвигают против Российской империи и Советского Союза обвинения в геноциде своих народов;
- (6) происхождение Второй мировой войны учебники связывают с «пактом Молотова-Риббентропа» и называют Советский Союз агрессором. Такое изображение СССР помогает им реабилитировать местных коллаборационистов и представить их борцами за свободу.

Задание: на основе привлечения материалов учебников истории одного из постсоветских государств (по выбору студента) подтвердите или опровергните справедливость выводов группы экспертов.

5. Аргументируйте ответы на поставленные вопросы.

- Какие политические и социокультурные процессы влияли на формирование российского национального самосознания в XVIII веке? В первой половине XIX века?

- Какие политические и социокультурные процессы оказали влияние на трансформацию национальной идентичности в первой половине XX века? Во второй половине XX века?

- Какие политические и социокультурные процессы повлияли на становление российской национально-государственной идентичности?

- Можно ли говорить о том, что российская идентичность близка европейской идентичности?

4.5 Методические материалы, определяющие процедуры оценивания знаний, умений, навыков и (или) опыта деятельности, характеризующих этапы формирования компетенций

Промежуточная аттестация по учебной дисциплине проводится в соответствии с Положением о промежуточной аттестации обучающихся по основным профессиональным образовательным программам высшего образования – программ бакалавриата/магистратуры/специалитета в Российском государственном социальном университете и Положение о балльно-рейтинговой системе оценки успеваемости обучающихся по основным профессиональным образовательным программам высшего образования - программам бакалавриата, программам специалитета, программам магистратуры в Российском государственном социальном университете.

На промежуточную аттестацию отводится 20 рейтинговых баллов.

Ответы обучающегося на контрольном мероприятии промежуточной аттестации оцениваются педагогическим работником по 20 - балльной шкале, а итоговая оценка по учебной дисциплине выставляется по системе зачтено/не зачтено для зачета.

Критерии выставления оценки определяются Положением о балльно-рейтинговой системе оценки успеваемости обучающихся по основным профессиональным образовательным программам высшего образования - программам бакалавриата, программам специалитета, программам магистратуры в Российском государственном социальном университете.

РАЗДЕЛ 5. УСЛОВИЯ РЕАЛИЗАЦИИ ДИСЦИПЛИНЫ (МОДУЛЯ)

5.1. Перечень основной и дополнительной учебной литературы для освоения дисциплины (модуля)

5.1.1. Основная литература

1.Бордюгов Г.А. Изучение “политики памяти” - задача научная или политическая? //Международная аналитика. 2020. Т.11. №3. С. 151-158. - [Электронный ресурс]: <https://elibrary.ru/item.asp?id=44452056>

2.Ефременко Д.В., Малинова О.Ю., Миллер А.И. Политика памяти и историческая наука // Российская история. 2018. №5. С.128-140 - [Электронный ресурс]. URL:<https://elibrary.ru/item.asp?id=36285942>

3.Кикнадзе В.Г. Вторая мировая война в Европе и Азии и историческая память о ней в современных исследованиях // Движение сопротивления: вклад антифашистских формирования в общую победу. Калининград, 2021. С.157-164. - [Электронный ресурс]: <https://elibrary.ru/item.asp?id=47478716>

4.Малинова О.Ю. Актуальность прошлого: история, память и политика идентичности // Дискурология: методология, теория, методология, теория, практика. 2016. №10. С.156-166 - [Электронный ресурс]: URL:<https://elibrary.ru/item.asp?id=27277558>

5.Малинова О.Ю. Национальная история в официальной символической политике постсоветской России // Труды по россиеведению. 2012. №4. С. 204-226. - [Электронный ресурс]: URL:<https://elibrary.ru/item.asp?id=20262600>

6.Медведев Д.А. Россия, вперед! // Недвижимость и инвестиции. Правовое регулирование. 2009. №3. С.5-10. - [Электронный ресурс]: URL:<https://elibrary.ru/item.asp?id=15518171>

7.Миллер А.И. Политика памяти в стратегиях формирования национальных и региональных идентичностей в России: акторы, институты и практики // Новое прошлое. 2020. №1. С.210-217 - [Электронный ресурс]: URL:<https://elibrary.ru/item.asp?id=43806492>

9.Никифоров А.Л. О специфике гуманитарного познания // ЭПИСТЕМОЛОГИЯ И ФИЛОСОФИЯ НАУКИ. 2015. Т.45. №3. С.29-32. - [Электронный ресурс]: URL:<https://elibrary.ru/item.asp?id=24245199>

8. Нора П. Расстройство исторической идентичности // Вестник российской нации. 2010. №1-2(9-10). С. 181-188 - [Электронный ресурс]: URL:<https://elibrary.ru/item.asp?id=15248139>

9.Титов В.В. Политические технологии формирования национально-государственной идентичности в современной России // Вестник Забайкальского государственного университета. 2019. Т.25. №3. С.78-83 - [Электронный ресурс]. URL:<https://elibrary.ru/item.asp?id=37217158>

10.Хальбвакс М. ИНДИВИДУАЛЬНОЕ СОЗНАНИЕ И КОЛЛЕКТИВНЫЙ РАЗУМ // Философские науки. 2015. №9. С.105-115. - [Электронный ресурс]. URL:<https://elibrary.ru/item.asp?id=24842559>

5.1.2. Дополнительная литература

1. Аникин Д.А. Стратегии трансформации политики памяти в современной России: региональный аспект // ВЕСТНИК ВОЛГОГРАДСКОГО ГОСУДАРСТВЕННОГО УНИВЕРСИТЕТА. СЕРИЯ 7: ФИЛОСОФИЯ. СОЦИОЛОГИЯ И СОЦИАЛЬНЫЕ ТЕХНОЛОГИИ. 2012. №3(18). С.126-131. [Электронный ресурс]: <https://elibrary.ru/item.asp?id=18936034>

2. Аникин Д.А., Бубнов А.Ю. Политика памяти в сетевом пространстве: интернет как медиатор памяти // Вопросы политологии. 2020. Т.10. №1(53). С.19-28 - [Электронный ресурс]: <https://elibrary.ru/item.asp?id=42386198>

3. Аникин Д.А., Бубнов А.Ю., Комплеев А.В. Российское историческое общество как актор символической политики: институциональные особенности и мемориальные риски // ИЗВЕСТИЯ ВЫСШИХ УЧЕБНЫХ ЗАВЕДЕНИЙ. ПОВОЛЖСКИЙ РЕГИОН. ГУМАНИТАРНЫЕ НАУКИ. 2020. №1(53). С.114-124 - [Электронный ресурс]: <https://elibrary.ru/item.asp?id=42846184>

4. Багдасарян В.Э. О роли исторической науки в противостоянии идеологий // ПРОБЛЕМНЫЙ АНАЛИЗ И ГОСУДАРСТВЕННО-УПРАВЛЕНЧЕСКОЕ ПРОЕКТИРОВАНИЕ. 2011. Т.4. №1. С. 77-86. - [Электронный ресурс]. URL:<https://elibrary.ru/item.asp?id=16050721>

5. Багдасарян В.Э. ИСТОРИЧЕСКОЕ СОЗНАНИЕ И ПОЛИТИЧЕСКИЕ ВОПЛОЩЕНИЯ: УКРАИНСКИЙ СЦЕНАРИЙ // ВЕСТНИК ГОСУДАРСТВЕННОГО И МУНИЦИПАЛЬНОГО УПРАВЛЕНИЯ. 2015. №1(16). С.139-148. [Электронный ресурс]. URL:<https://elibrary.ru/item.asp?id=23801956>

6. Багдасарян В.Э., Реснянский С.И. Столетие Российской революции 1917 года в фокусе антироссийской исторической пропаганды // ВЕСТНИК РОССИЙСКОГО УНИВЕРСИТЕТА ДРУЖБЫ НАРОДОВ. СЕРИЯ: ИСТОРИЯ РОССИИ. 2017. Т.16. №2. С.303-322 - [Электронный ресурс]. URL:<https://elibrary.ru/item.asp?id=29897924>

7. Барков А.В. Развитие военных музеев СССР в межвоенный период (1920-1930-е гг.) // Вестник Московского государственного университета культуры и искусств. 2019. № 6 (92). С. 25-35. - [Электронный ресурс]. URL:<https://elibrary.ru/item.asp?id=42749944>

8. Барков А.В. Развитие системы военно-исторических музеев России рубежа XIX-XX веков // Вестник Московского государственного университета культуры и искусств . 2019. № 4 (90). С. 60-70. - [Электронный ресурс]. URL:<https://elibrary.ru/item.asp?id=41569776>

9. Барков А.В. Военные музеи в контексте культурной модернизации России XVIII-XIX веков // Культура и образование. 2019. № 1 (32). С.17-30. [Электронный ресурс]. URL:<https://elibrary.ru/item.asp?id=37984862>
10. Беневаленская Е.Н. Историографические практики изучения региональной идентичности в контексте памяти о прошлом // ТВОРЧЕСКАЯ ЛАБОРАТОРИЯ ИСТОРИКА: ГОРИЗОНТЫ ВОЗМОЖНОГО (К 90-ЛЕТИЮ СО ДНЯ РОЖДЕНИЯ Б.Г. МОГИЛЬНИЦКОГО) Материалы Всероссийской научной конференции с международным участием. В 2-х частях. Том Часть I. 2019. С.197-202. - [Электронный ресурс]. URL:<https://elibrary.ru/item.asp?id=42318658>
11. Беспалова Т.В. Политика памяти и забвения в современной России: проблема методологии // ПОЛИТИЧЕСКОЕ ПРОСТРАНСТВО И СОЦИАЛЬНОЕ ВРЕМЯ. 1917-2017: СМЫСЛЫ И ЦЕННОСТИ ПРОШЕДШЕГО СТОЛЕТИЯ. Сборник научных трудов XXXII Харакского форума. Под редакцией Т.А. Сенюшкиной, А.В. Баранова. 2017. С.38-46. - [Электронный ресурс]. URL:<https://elibrary.ru/item.asp?id=30550652>
12. Бешкинская В.С., Миллер А.И. Страдания, подвиг тыла и общая ответственность за войну // Россия в глобальной политике. 2020. Т.18. №5(105). С.60-88. - [Электронный ресурс]. URL:<https://elibrary.ru/item.asp?id=43922478>
13. Бордюгов Г.А. Историческая память и революция 1917 года // Дамаскин. 2017. №3. С. 56-63. [Электронный ресурс]: <https://elibrary.ru/item.asp?id=39266849>
14. Бубнов А. Ю. Гражданская война памяти: конструирование нарративов о гражданской войне в России в онлайн-дискуссии // Вестник Московского университета. Серия 12: Политические науки. 2019. № 6. С.29-43. - [Электронный ресурс]. URL:<https://elibrary.ru/item.asp?id=42840024>
15. Бубнов А. Ю., Комплеев А. В. Российско-немецкая война памяти: анализ современной онлайн дискуссии о Великой Отечественной войне // Наука. Общество. Оборона. 2020. Т.8. № 2. - [Электронный ресурс]. URL:<https://elibrary.ru/item.asp?id=42816674>
16. Бубнов А.Ю., Савельева М.А. Память о Великой Отечественной войне: сравнительный анализ взглядов российской и белорусской молодежи // Наука. Общество. Оборона. 2021. Т.9. №2(27). - [Электронный ресурс]. URL:<https://elibrary.ru/item.asp?id=46230692>
17. Бубнов А.Ю. Формирование памяти о Великой Отечественной войне в СССР и России // Провинциальные научные записки. 2021. №1(13). С.105-109 - [Электронный ресурс]. URL:<https://elibrary.ru/item.asp?id=45748537>
18. Бушуев В.В., Титов В.В. Национально-государственная идентичность в современном мире и роль исторической политики в ее формировании (теоретико-методологический анализ) // Вестник Московского государственного гуманитарного университета им.М.А.Шолохова. История и политология. 2011. №4. С.77-93 - [Электронный ресурс]. URL:<https://elibrary.ru/item.asp?id=17953180>
19. Вальдман И.А. ПАРК-МУЗЕЙ "РОССИЯ - МОЯ ИСТОРИЯ" КАК ОПЫТ СОВРЕМЕННОЙ РОССИЙСКОЙ ПОЛИТИКИ ПАМЯТИ // ДНЕВНИК АЛТАЙСКОЙ ШКОЛЫ ПОЛИТИЧЕСКИХ ИССЛЕДОВАНИЙ. 2019. №35. С.97-103 - [Электронный ресурс]. URL:<https://elibrary.ru/item.asp?id=41223985>
20. Варнавский П. Советский народ: создание единой идентичности в СССР как конструирование общей памяти (на материалах Бурятской АССР) // Ab Imperio, 2004, № 4. С. 239-262.- [Электронный ресурс]. URL:<https://elibrary.ru/item.asp?id=17970605>
21. Гаврикова Т.А.СОВРЕМЕННАЯ ПОЛИТИКА РОССИИ В ОТНОШЕНИИ СОХРАНЕНИЯ ИСТОРИИ ПОБЕДЫ В ПАМЯТИ НАРОДА СТРАНЫ // ИСТОРИЯ ВЕЛИКОЙ ПОБЕДЫ. Сб. мат-лов межвузовской научно-практической конференции. 2017. С. 91-94. - [Электронный ресурс]. URL:<https://elibrary.ru/item.asp?id=29285652>
22. Грибовод Е.Г., Ковба Д.М., Моисеенко Я.Ю. НАЦИОНАЛЬНАЯ ПОЛИТИКА ПАМЯТИ В СОВРЕМЕННОЙ РОССИИ: ОСНОВНЫЕ ТЕНДЕНЦИИ И ИНСТРУМЕНТЫ // ДИСКУРС-ПИ. 2018. №2(31). С.123-132. [Электронный ресурс]. URL:<https://elibrary.ru/item.asp?id=36488325>

23. Донцев С.П., Бойко С.И. РЕЛИГИОЗНЫЙ ФАКТОР ПОЛИТИКИ ПАМЯТИ В СОВРЕМЕННЫХ РОССИИ И БЕЛАРУСИ: СРАВНИТЕЛЬНЫЙ АНАЛИЗ // ГУМАНИТАРНЫЕ НАУКИ. ВЕСТНИК ФИНАНСОВОГО УНИВЕРСИТЕТА. 2019. Т.9. №4(40). С.25-35. - [Электронный ресурс]. URL:<https://elibrary.ru/item.asp?id=39246643>
24. Дружинина Н.С. Охрана культурного наследия в Крыму как один из векторов исторической политики государства (1944-1991) // Актуальные вопросы истории, историографии и источниковедения России: к 75-летию победы советского народа в Великой Отечественной войне. Мат-лы рег. науч.-практ. конференции. Симферополь, 2020. С. 38-45. - [Электронный ресурс]. URL:<https://elibrary.ru/item.asp?id=43113371>
25. Евгеньева Т.В., Титов В.В. Формирование национально-государственной идентичности Российской молодежи // ПОЛИС. ПОЛИТИЧЕСКИЕ ИССЛЕДОВАНИЯ. 2010. №4. С.122-134. - [Электронный ресурс]. URL:<https://elibrary.ru/item.asp?id=14868774>
26. Завершинский К. Ф. Первая мировая война в политической культуре современной России: методология и практика «восстановления исторической справедливости» // ПОЛИТЭКС. 2014. Том 10. № 2. С. 30-43. - [Электронный ресурс]. URL:<https://elibrary.ru/item.asp?id=24155108>
27. Завершинский К.Ф. Европейская и российская идентичность: культурно-антропологические основания политической конфронтации // ФОРМИРОВАНИЕ СОВРЕМЕННОЙ ЕВРОПЕЙСКОЙ ИДЕНТИЧНОСТИ В РАМКАХ ИНТЕГРАЦИИ ЕС: СОЦИАЛЬНОЕ И КУЛЬТУРНОЕ ИЗМЕРЕНИЯ. Сб.научных статей. Санкт-Петербург, 2018. - [Электронный ресурс]: <https://elibrary.ru/item.asp?id=35463319>
28. Завершинский К.Ф. КИНООБРАЗЫ "ДЕТЕЙ-ГЕРОЕВ" В ЛЕГИТИМАЦИИ ПАМЯТИ О ХОЛОДНОЙ ВОЙНЕ: МЕТОДОЛОГИЧЕСКИЕ И ПРАКТИЧЕСКИЕ ЭКСПЛИКАЦИИ // СИМВОЛ ДЕТСТВА В ПОЛИТИКЕ: ОТ ХОЛОДНОЙ ВОЙНЫ К СОВРЕМЕННОСТИ. Тезисы научной конференции. 2019. С.15-18. - [Электронный ресурс]: <https://elibrary.ru/item.asp?id=41559177>
29. Завершинский К.Ф. "ПАТРИОТИЗМ ЭЛИТ" КАК ДИСКУРСИВНОЕ ИЗМЕРЕНИЕ СИМВОЛИЧЕСКИХ СТРУКТУР НАЦИОНАЛЬНОЙ ПАМЯТИ // ВЛАСТЬ И ЭЛИТЫ. 2020. Т.7. №2. С.77-96 - [Электронный ресурс]: <https://elibrary.ru/item.asp?id=44415623>
30. Зерубавель Я. Динамика коллективной памяти // Ab Imperio. № 3 2004 С. 71–90.- [Электронный ресурс]: <https://elibrary.ru/item.asp?id=17968300>
31. Кикнадзе В.Г. История Второй мировой войны: противодействие попыткам ее фальсификации и искажения в ущерб международной безопасности // Вестник МГИМО Университета. 2015. №4(43). С.74-83. - [Электронный ресурс]: <https://elibrary.ru/item.asp?id=23935904>
32. Кикнадзе В.Г. Система информационно-идеологической работы в области обороны: исторический опыт и обеспечение безопасности современной России // Вооружение и экономика. 2016. №3(36). С.79-84. - [Электронный ресурс]: <https://elibrary.ru/item.asp?id=26369044>
33. Кирчанов М.В. Юбилей республик как форма исторической политики в тюркских регионах России к концу 2010-х - начале 2020-х гг. // Вестник Московского государственного областного университета. Серия: История и политические науки. 2022. №4. С.104-116. - [Электронный ресурс]: <https://elibrary.ru/item.asp?id=49612685>
34. Малинова О.Ю. Проблемы национальной идентичности и национальных прав в либеральной политической теории // Политическая наука. 2002. №4. С.65-88. - [Электронный ресурс]: URL.: <https://elibrary.ru/item.asp?id=1355555>
35. Малинова О.Ю. Либерализм и концепт нации // Полис. Политические исследования. 2003.№2.С.96-111. - [Электронный ресурс]: URL.:<https://elibrary.ru/item.asp?id=5078675>
36. Малинова О.Ю. Символическая политика и конструирование макрополитической идентичности в постсоветской России // Полис. Политические

- исследования // 2010. №2. С.90-105. - [Электронный ресурс]: URL.: <https://elibrary.ru/item.asp?id=13075167>
37. Малинова О.Ю. Консолидация политических сообществ и проблема “неудобного прошлого”: опыт стран Европы и Азии. (реферативный обзор) // Метод. 2010. №1. [Электронный ресурс]: URL.:<https://elibrary.ru/item.asp?id=18273286>
38. Малинова О.Ю. Проблема политически “пригодного” прошлого и эволюция официальной символической политики в постсоветской России // Политическая концептология: журнал междисциплинарных исследований. 2013. №1. С. 114-130. - [Электронный ресурс]: URL.:<https://elibrary.ru/item.asp?id=18947046>
39. Малинова О.Ю. Российская идентичность между идеями нации и цивилизации // Вестник Института Кеннана в России. 2012. №22. С.48-56. - [Электронный ресурс]: URL.:<https://elibrary.ru/item.asp?id=19088893>
40. Малинова О.Ю. Конструирование смыслов: исследование символической политики в современной России. М., 2013. [Электронный ресурс]: URL.:<https://elibrary.ru/item.asp?id=21171446>
41. Малинова О.Ю. Консерваторы и “инфраструктура” коллективной памяти: проблема репертуара политически пригодного прошлого // Тетради по консерватизму. 2014. №3. С. 140-156. [Электронный ресурс]: URL.:<https://elibrary.ru/item.asp?id=23908020>
42. Малинова О.Ю. Официальная риторика и конструирование национального прошлого: анализ тематического репертуара памятных речей Президентов РФ (2000-2013 гг.) // Власть и элиты. 2014. Т.1. С.224-246.[Электронный ресурс]: URL.:<https://elibrary.ru/item.asp?id=27700640>
43. Малинова О.Ю. ОФИЦИАЛЬНЫЙ ИСТОРИЧЕСКИЙ НАРРАТИВ КАК ЭЛЕМЕНТ ПОЛИТИКИ ИДЕНТИЧНОСТИ В РОССИИ: ОТ 1990- Х К 2010- М ГОДАМ // ПОЛИС. ПОЛИТИЧЕСКИЕ ИССЛЕДОВАНИЯ. 2016. №6. С.139-158 - [Электронный ресурс]: URL.:<https://elibrary.ru/item.asp?id=27252662>
44. Малинова О.Ю. Коммеморация столетия революции(й) 1917 года в РФ: сравнительный анализ соперничающих нарративов // Полис. Политические исследования. 2018. № 2. С. 37-56.[Электронный ресурс]: URL.:<https://elibrary.ru/item.asp?id=32290581>
45. Малинова О.Ю. Великая Отечественная война как символический ресурс: эволюция отображения в официальной риторике 2000-2010 гг. // Россия и современный мир. 2015. №2(87). С.6-29 - [Электронный ресурс]: URL.:<https://elibrary.ru/item.asp?id=24236692>
46. Мареш Т. Образ Восточного соседа: история Руси, России и СССР в современных польских учебниках для средней школы // Вестник РГГУ. Серия «История. Филология. Культурология. Востоковедение». 2009. № 4. С. 63–78; [Электронный ресурс]: URL.:<https://elibrary.ru/item.asp?id=12853241>
47. Миллер А.И. ПРОШЛОЕ И ИСТОРИЧЕСКАЯ ПАМЯТЬ КАК ФАКТОРЫ ФОРМИРОВАНИЯ ДУАЛИЗМА ИДЕНТИЧНОСТЕЙ В СОВРЕМЕННОЙ УКРАИНЕ // Политическая наука. 2008. №1. С.83-100. - [Электронный ресурс]: URL.:<https://elibrary.ru/item.asp?id=9924604>
48. Миллер А.И. РОЛЬ ЭКСПЕРТНЫХ СООБЩЕСТВ В ПОЛИТИКЕ ПАМЯТИ В РОССИИ // ПОЛИТИЯ: АНАЛИЗ. ХРОНИКА. ПРОГНОЗ (ЖУРНАЛ ПОЛИТИЧЕСКОЙ ФИЛОСОФИИ И СОЦИОЛОГИИ ПОЛИТИКИ). 2013. №4(71) С.114-126. - [Электронный ресурс]: URL.:<https://elibrary.ru/item.asp?id=22669659>
49. Миллер А.И. ПОЛИТИКА ПАМЯТИ В РОССИИ: ГОД РАЗРУШЕННЫХ НАДЕЖД // ПОЛИТИЯ: АНАЛИЗ. ХРОНИКА. ПРОГНОЗ (ЖУРНАЛ ПОЛИТИЧЕСКОЙ ФИЛОСОФИИ И СОЦИОЛОГИИ ПОЛИТИКИ). 2014. №4(75) С.49-57 - [Электронный ресурс]: URL.:<https://elibrary.ru/item.asp?id=25033443>
50. Мысливец Н.Л. ИСТОРИЧЕСКАЯ ПАМЯТЬ: ОСОБЕННОСТИ ФОРМИРОВАНИЯ И ОСНОВНОЕ СОДЕРЖАНИЕ // ВЕСТНИК ГРОДНЕНСКОГО ГОСУДАРСТВЕННОГО УНИВЕРСИТЕТА ИМЕНИ ЯНКИ КУПАЛЫ. СЕРИЯ 5.

- ЭКОНОМИКА. СОЦИОЛОГИЯ. БИОЛОГИЯ. 2018. Т.8. №1. С. 77-83. - [Электронный ресурс]: URL.:<https://elibrary.ru/item.asp?id=32606319>
51. Мысливец Н.Л. ПАМЯТЬ КОЛЛЕКТИВНАЯ VERSUS ПАМЯТЬ ИНДИВИДУАЛЬНАЯ: К ВОПРОСУ О СИМФОНИЧНОСТИ // ЖУРНАЛ БЕЛОРУССКОГО ГОСУДАРСТВЕННОГО УНИВЕРСИТЕТА. СОЦИОЛОГИЯ. 2018. №4. С.65-74. - [Электронный ресурс]: URL.:<https://elibrary.ru/item.asp?id=37643339>
52. Никифоров Ю.А. История как технология социального проектирования // Вестник Московского государственного гуманитарного университета им. М.А. Шолохова. История и политология . 2011. №2 . С. 75-86. [Электронный ресурс]: URL.:<https://elibrary.ru/item.asp?id=19321282>
53. Никифоров Ю.А. Фальсификация истории Второй мировой войны: к постановке проблемы // Вестник МГИМО Университета . 2009. № 6 (9) . С. 80-88.[Электронный ресурс]: URL.:<https://elibrary.ru/item.asp?id=12989940>
54. Никифоров Ю.А. ПРОБЛЕМА СОХРАНЕНИЯ ЦЕННОСТНОГО СТАТУСА ПАМЯТИ О ВЕЛИКОЙ ОТЕЧЕСТВЕННОЙ ВОЙНЕ В СОВРЕМЕННЫХ УСЛОВИЯХ // ИСТОРИЧЕСКАЯ ПАМЯТЬ О ВЕЛИКОЙ ПОБЕДЕ КАК ОСНОВА ДУХОВНОГО ЕДИНСТВА ДОНБАССА И РОССИИ (В РАМКАХ ПРАЗДНОВАНИЯ 75-ЛЕТИЯ ВЕЛИКОЙ ПОБЕДЫ). Материалы Международной научно-практической конференции. Под общей редакцией проф. С.В. Беспаловой. Донецк, 2020. С.27-30. [Электронный ресурс]: URL.:<https://elibrary.ru/item.asp?id=46274208>
55. Пахалюк К.А. Глобальная культура памяти: в поисках телеологической перспективы // Историческая экспертиза. 2016. №3. С.33-48 - [Электронный ресурс]: <https://elibrary.ru/item.asp?id=27425207>
56. Пахалюк К.А. Дискурсивные основания юбилейной коммеморации Первой мировой войны в современной России // Историческая экспертиза. 2016. №4. С.109-131.- [Электронный ресурс]: <https://elibrary.ru/item.asp?id=29766404>
57. Пахалюк К.А. Глобальная культура памяти: истоки и перспективы // Историческая экспертиза. 2017. №2. С.17-25. [Электронный ресурс]: <https://elibrary.ru/item.asp?id=29766997>
58. Пахалюк К.А. Россия и Болгария: между “войнами памяти” и поиском общего прошлого. // Вестник МГИМО(У). 2018. №4(61). С.178-203 - [Электронный ресурс]: <https://elibrary.ru/item.asp?id=36386293>
59. Пахалюк К.А. “Мягкая сила” и политика памяти в контексте внешней политики современной России: точки пересечения. // Дневник Алтайской школы политических исследований. 2018. №34. С. 134-141 - [Электронный ресурс]: <https://elibrary.ru/item.asp?id=36453100>
60. Пахалюк К.А. К вопросу о политизации памяти о Великой Отечественной войне в современной Европе // 75 ЛЕТ ПОБЕДЫ: СОВЕТСКИЙ СОЮЗ И ЗАВЕРШЕНИЕ ВТОРОЙ МИРОВОЙ ВОЙНЫ НА ДАЛЬНЕМ ВОСТОКЕ / Отв. ред. Никифоров Ю.А. М., 2020. [Электронный ресурс]: URL.: <https://elibrary.ru/item.asp?id=46231309>
61. Пленков О.Ю. Национальное покаяние за нацизм в Германии в контексте сегодняшней европейской интеграции // Вестник Санкт-Петербургского университета. История. 2014. №4. С. 91-100 - [Электронный ресурс]. URL:<https://elibrary.ru/item.asp?id=24299267>
62. Покида А.Н., Зыбуновская Н.В. ОСОБЕННОСТИ СОЦИОЛОГИЧЕСКОГО ИЗУЧЕНИЯ ИСТОРИЧЕСКОЙ ПАМЯТИ // ИСТОРИЧЕСКАЯ ПАМЯТЬ МОЛОДЕЖИ О ВЕЛИКОЙ ОТЕЧЕСТВЕННОЙ ВОЙНЕ: СОЦИАЛЬНО-ГУМАНИТАРНЫЕ И ПСИХОЛОГО-ПЕДАГОГИЧЕСКИЕ АСПЕКТЫ ИССЛЕДОВАНИЯ И ФОРМИРОВАНИЯ. Барнаул, 2015. С. 134-138. - [Электронный ресурс]. URL:<https://elibrary.ru/item.asp?id=24270436>
63. Преподавание военной истории в России и за рубежом: Сб. ст. / Под ред. К. А. Пахалюка. М.; СПб.: Нестор-История, 2018. [Электронный ресурс]. URL:<https://elibrary.ru/item.asp?id=36944239&selid=36984820>

64. Преподавание военной истории в России и за рубежом: Сб. ст. / Под ред. К. А. Пахалюка. М.; СПб.: Нестор-История, 2019. Вып.2. - [Электронный ресурс]. URL:<https://elibrary.ru/item.asp?id=43125557&selid=43125569>
65. Рожнева С.С. ПОЛИТИКА ПРЕЗИДЕНТА РФ КАК ФАКТОР ТРАНСФОРМАЦИИ ИСТОРИЧЕСКОЙ ПАМЯТИ ОБ ОКТЯБРЬСКОЙ РЕВОЛЮЦИИ 1917 ГОДА В СОВРЕМЕННОЙ РОССИИ // XX ВЕК И РОССИЯ: ОБЩЕСТВО, РЕФОРМЫ, РЕВОЛЮЦИИ. 2018. №6. С.42-53. - [Электронный ресурс]. URL:<https://elibrary.ru/item.asp?id=35666734>
66. Рулинский В.В. "ПРОБЛЕМА ВИНЫ" В КОНТЕКСТЕ ПРЕОДОЛЕНИЯ ТОТАЛИТАРИЗМА: О ПОЛЬЗЕ НЕМЕЦКОГО ОПЫТА // Труды по россиеведению 2014. №5. С.186-208 - [Электронный ресурс]. URL:<https://elibrary.ru/item.asp?id=24336801>
67. Рулинский В.В. «Спор историков» в Германии: проблема ответственности за нацистские преступления // Вестник славянских культур. 2013. № 1 (XXVII). С. 46-56.[Электронный ресурс]. URL:<https://elibrary.ru/item.asp?id=24307807>
68. Сеньявская Е.С. Историческая память о Первой мировой войне: особенности формирования в России и на Западе // Вестник МГИМО-Университета. 2009. № 2. [Электронный ресурс]. URL:<https://elibrary.ru/item.asp?id=11790785>
69. Сеньявская Е.С., Сеньявский А.С. ВТОРАЯ МИРОВАЯ ВОЙНА И ИСТОРИЧЕСКАЯ ПАМЯТЬ: ОБРАЗ ПРОШЛОГО В КОНТЕКСТЕ СОВРЕМЕННОЙ ГЕОПОЛИТИКИ // Вестник МГИМО Университета. 2009. № S4. С.299-310. - [Электронный ресурс]. URL:<https://elibrary.ru/item.asp?id=12838311>
70. Сидорова О.Г. Изображение Крымской войны в английской литературе // Известия Уральского федерального университета. Серия 2: Гуманитарные науки. 2014. № 130(3). С. 106-113. [Электронный ресурс]. URL:<https://elibrary.ru/item.asp?id=22614966>
71. Сидорова Т.Ю. Политика памяти о Холокосте в современной России: особенности и перспективы, 2000-2021 гг. //Гуманитарный акцент. 2022. №1. С.56-59 - [Электронный ресурс]. URL:<https://elibrary.ru/item.asp?id=49529514>
72. Смирнова Т.А. Особенности изучения исторической памяти и практик коммеморации Первой мировой войны в Великобритании 1918–1939 гг. // Ярославский педагогический вестник. 2014. № 4. Том I (Гуманитарные науки). с. 95-98 - [Электронный ресурс]. URL:<https://elibrary.ru/item.asp?id=22844648>
73. Соколова М.В. ПЕДАГОГИКА ИСТОРИЧЕСКОЙ ПАМЯТИ: ГРАНИЦЫ ПОНЯТИЯ // ЯРОСЛАВСКИЙ ПЕДАГОГИЧЕСКИЙ ВЕСТНИК. 2013. Т.2. №1. С.92-98 - [Электронный ресурс]. URL:<https://elibrary.ru/item.asp?id=20386765>
74. Титов В.В. ОБРАЗЫ "СВОИХ" И "ЧУЖИХ" КАК ЭЛЕМЕНТЫ НАЦИОНАЛЬНО-ГОСУДАРСТВЕННОЙ ИДЕНТИЧНОСТИ РОССИЙСКОЙ МОЛОДЕЖИ В НАЧАЛЕ XXI СТОЛЕТИЯ // Ценности и смыслы. 2012. №5 (21). С. 120-132 - [Электронный ресурс]. URL:<https://elibrary.ru/item.asp?id=18152951>
75. Ставицкий А.В. СМЫСЛ И ПРИЧИНЫ ИСТОРИЧЕСКОГО МИФОТВОРЧЕСТВА // МИФ В ИСТОРИИ, ПОЛИТИКЕ, КУЛЬТУРЕ. Сб. материалов III Международной научной междисциплинарной конференции. Под редакцией О. А. Габриеляна, А. В. Ставицкого, В. В. Хапаева, С. В. Юрченко. 2019. С.134-137. - [Электронный ресурс]. URL:<https://elibrary.ru/item.asp?id=41787289>
76. Титов В.В. НАЦИОНАЛЬНО-ГРАЖДАНСКАЯ ИДЕНТИЧНОСТЬ МОЛОДЫХ РОССИЯН НА РУБЕЖЕ XX-XXI ВЕКОВ: ПРОБЛЕМА ФОРМИРОВАНИЯ И АКТУАЛИЗАЦИИ // ФУНДАМЕНТАЛЬНЫЕ И ПРИКЛАДНЫЕ ИССЛЕДОВАНИЯ: ПРОБЛЕМЫ И РЕЗУЛЬТАТЫ. 2014. №14. С.71-74 - [Электронный ресурс]. URL:<https://elibrary.ru/item.asp?id=22030331>
77. Ходнев А. С. ИЗОБРЕТАЯ ВЕЛОСИПЕД: КУЛЬТУРНЫЕ ПРАКТИКИ, РЕПРЕЗЕНТАЦИИ И КОНСТРУИРОВАНИЕ ИДЕНТИЧНОСТИ В КОНЦЕ XIX В //

Ярославский педагогический вестник. 2011. Т.1. №4. С.94-97 - [Электронный ресурс]. URL:<https://elibrary.ru/item.asp?id=18227679>

78. Ходнев А.С. ПЕРВАЯ МИРОВАЯ ВОЙНА И ИСТОРИЧЕСКАЯ ПАМЯТЬ: ПО СТРАНИЦАМ БРИТАНСКОГО ЖУРНАЛА "THE HISTORY TODAY" // Ярославский педагогический вестник. 2014. Т.1. №3. С.90-95 -[Электронный ресурс]. URL:<https://elibrary.ru/item.asp?id=22265984>

79. Ходнев А.С. Культура памяти и публичная история // Ярославский педагогический вестник. 2015. №6. С.218-221 - [Электронный ресурс]. URL:<https://elibrary.ru/item.asp?id=25588780>

80. Шумкина Т.Г. ПРОБЛЕМА ИСТОРИЧЕСКОЙ ПАМЯТИ В СОВРЕМЕННОЙ РОССИЙСКОЙ ИСТОРИОГРАФИИ (ПО МАТЕРИАЛАМ СБОРНИКА НАУЧНЫХ ТРУДОВ "ИСТОРИЯ И ИСТОРИЧЕСКАЯ ПАМЯТЬ") // Вопросы всеобщей истории. 2014. №16. С.282-293. [Электронный ресурс]. URL:<https://elibrary.ru/item.asp?id=23369196>

5.2 Перечень ресурсов информационно-коммуникационной сети «Интернет», необходимых для освоения дисциплины (модуля)

№ №	Название электронного ресурса	Описание электронного ресурса	Используемый для работы адрес
1.	ЭБС «Университетская библиотека онлайн»	Электронная библиотека, обеспечивающая доступ высших и средних учебных заведений, публичных библиотек и корпоративных пользователей к наиболее востребованным материалам по всем отраслям знаний от ведущих российских издательств	http://biblioclub.ru/
2.	Научная электронная библиотека eLIBRARY.ru	Крупнейший российский информационно-аналитический портал в области науки, технологии, медицины и образования, содержащий рефераты и полные тексты более 34 млн научных публикаций и патентов	http://elibrary.ru/
3.	Образовательная платформа Юрайт	Электронно-библиотечная система для ВУЗов, ССУЗов, обеспечивающая доступ к учебникам, учебной и методической литературе по различным дисциплинам.	https://urait.ru/
4.	База данных "EastView"	Полнотекстовая база данных периодических изданий	https://dlib.eastview.com
5.	Электронная библиотека "Grebennikon"	Библиотека предоставляет доступ более чем к 30 журналам, выпускаемых Издательским домом "Гребенников".	https://grebennikon.ru/

5.3 Методические указания для обучающихся по освоению дисциплины (модуля)

Освоение обучающимся дисциплины (модуля) «Историческая политика и историческая память» предполагает изучение материалов дисциплины (модуля) на аудиторных занятиях и в ходе самостоятельной работы. Аудиторные занятия проходят в форме лекций, семинаров и практических занятий. Самостоятельная работа включает разнообразный комплекс видов и форм работы обучающихся.

Для успешного освоения дисциплины (модуля) и достижения поставленных целей необходимо внимательно ознакомиться с рабочей программой дисциплины (модуля), доступной в электронной информационно-образовательной среде РГСУ.

Следует обратить внимание на списки основной и дополнительной литературы, на предлагаемые преподавателем ресурсы информационно-телекоммуникационной сети Интернет. Эта информация необходима для самостоятельной работы обучающегося.

При подготовке к аудиторным занятиям необходимо помнить особенности каждой формы его проведения.

Подготовка к учебному занятию лекционного типа заключается в следующем.

С целью обеспечения успешного обучения обучающийся должен готовиться к лекции, поскольку она является важнейшей формой организации учебного процесса, поскольку:

- знакомит с новым учебным материалом;
- разъясняет учебные элементы, трудные для понимания;
- систематизирует учебный материал;
- ориентирует в учебном процессе.

С этой целью:

- внимательно прочитайте материал предыдущей лекции;
- ознакомьтесь с учебным материалом по учебнику и учебным пособиям с темой прочитанной лекции;
- внесите дополнения к полученным ранее знаниям по теме лекции на полях лекционной тетради;
- запишите возможные вопросы, которые вы зададите лектору на лекции по материалу изученной лекции;
- постарайтесь уяснить место изучаемой темы в своей подготовке;
- узнайте тему предстоящей лекции (по тематическому плану, по информации лектора) и запишите информацию, которой вы владеете по данному вопросу.

Самостоятельная работа.

Для более углубленного изучения темы задания для самостоятельной работы рекомендуется выполнять параллельно с изучением данной темы. При выполнении заданий по возможности используйте наглядное представление материала. Более подробная информация о самостоятельной работе представлена в разделах «Учебно-методическое обеспечение самостоятельной работы по дисциплине (модулю)», «Методические указания к самостоятельной работе по дисциплине (модулю)».

5.4 Информационно-технологическое обеспечение образовательного процесса по учебной дисциплине

5.4.1. Средства информационных технологий

1. Персональные компьютеры;
2. Средства доступа к Интернет;
3. Проектор.

5.4.2. Программное обеспечение

1. Операционная система: Astra Linux SE
2. Пакет офисных программ: LibreOffice
3. Справочная система Консультант+
4. Okular или Acrobat Reader DC
5. Ark или 7-zip
6. User Gate
7. TrueConf (client)

5.4.3. Информационные справочные системы и профессиональные базы данных

№ №	Название электронного ресурса	Описание электронного ресурса	Используемый для работы адрес
1.	ЭБС «Университетская библиотека онлайн»	Электронная библиотека, обеспечивающая доступ высших и средних учебных заведений, публичных библиотек и корпоративных пользователей к наиболее востребованным материалам по всем отраслям знаний от ведущих российских издательств	http://biblioclub.ru/
2.	Научная электронная библиотека eLIBRARY.ru	Крупнейший российский информационно-аналитический портал в области науки, технологии, медицины и образования, содержащий рефераты и полные тексты более 34 млн научных публикаций и патентов	http://elibrary.ru/
3.	Образовательная платформа Юрайт	Электронно-библиотечная система для ВУЗов, ССУЗов, обеспечивающая доступ к учебникам, учебной и методической литературе по различным дисциплинам.	https://urait.ru/
4.	База данных "EastView"	Полнотекстовая база данных периодических изданий	https://dlib.eastview.com
5.	Электронная библиотека "Grebennikon"	Библиотека предоставляет доступ более чем к 30 журналам, выпускаемых Издательским домом "Гребенников".	https://grebennikon.ru/

5.5 Материально-техническое обеспечение образовательного процесса по дисциплине (модулю)

Для изучения дисциплины (модуля) «*Историческая политика и историческая память*» в рамках реализации основной профессиональной образовательной программы высшего образования – программы бакалавриата по направлению подготовки по направлению подготовки 09.03.01 Информатика и вычислительная техника используются:

Учебная аудитория для занятий лекционного типа оснащена специализированной мебелью (стол для преподавателя, парты, стулья, доска для написания мелом); техническими средствами обучения (видеопроекторное оборудование, средства звуковоспроизведения, экран и имеющие выход в сеть Интернет).

Учебная аудитория для занятий семинарского типа: оснащена специализированной мебелью (стол для преподавателя, парты, стулья, доска для написания мелом); техническими средствами обучения (видеопроекторное оборудование, средства звуковоспроизведения, экран и имеющие выход в сеть Интернет),

Помещения для самостоятельной работы обучающихся: оснащены специализированной мебелью (парты, стулья) техническими средствами обучения (персональные компьютеры с доступом в сеть Интернет и обеспечением доступа в электронно-информационную среду университета, программным обеспечением).

При реализации *заочной формы обучения с применением дистанционных образовательных технологий* допускается замена специально оборудованных помещений их виртуальными аналогами, позволяющими обучающимся осваивать умения и навыки, предусмотренные профессиональной деятельностью.

5.6 Образовательные технологии.

При реализации дисциплины (модуля) *«Историческая политика и историческая память»* применяются различные образовательные технологии, в том числе технологии электронного обучения.

Освоение дисциплины (модуля) *«Историческая политика и историческая память»* предусматривает использование в учебном процессе активных и интерактивных форм проведения учебных занятий в форме деловых игр, разбор конкретных ситуаций в сочетании с внеаудиторной работой с целью формирования и развития профессиональных навыков обучающихся.

Учебные часы дисциплины (модуля) *«Историческая политика и историческая память»* предусматривают классическую контактную работу преподавателя с обучающимся в аудитории и контактную работу посредством электронной информационно-образовательной среды в синхронном и асинхронном режиме (вне аудитории) посредством применения возможностей компьютерных технологий (электронная почта, электронный учебник, тестирование, вебинар, видеофильм, презентация, форум и др.).

При реализации **заочной формы обучения с применением дистанционных образовательных технологий** предусмотрено освоение дисциплины (модуля) *«Историческая политика и историческая память»* с применением информационно-телекоммуникационных сетей при опосредованном взаимодействии обучающихся и педагогических работников.

Порядок применения дистанционных образовательных технологий при реализации дисциплины (модуля) *«Историческая политика и историческая память»* осуществляется в соответствии с Положением об организации учебного процесса с использованием электронного обучения и дистанционных образовательных технологий в Российском государственном социальном университете.

ЛИСТ РЕГИСТРАЦИИ ИЗМЕНЕНИЙ

№ п/п	Содержание изменения	Реквизиты документа об утверждении изменения	Дата введения изменения
1.	*	Протокол заседания Ученого совета факультета № _____ от « ____ » _____ 20 ____ года	____.____.____
2.	*	Протокол заседания Ученого совета факультета № _____ от « ____ » _____ 20 ____ года	____.____.____
3.	*	Протокол заседания Ученого совета факультета № _____ от « ____ » _____ 20 ____ года	____.____.____
4.	*	Протокол заседания Ученого совета факультета № _____ от « ____ » _____ 20 ____ года	____.____.____



Министерство науки и высшего образования Российской Федерации
Федеральное государственное бюджетное образовательное учреждение
высшего образования
«Российский государственный социальный университет»

УТВЕРЖДАЮ

Декан факультета клиентского, специального и
международного образования

/А.В. Соломатин/

25 октября 2022 г.

**РАБОЧАЯ ПРОГРАММА ДИСЦИПЛИНЫ (МОДУЛЯ)
ОСНОВЫ ПРОТИВОДЕЙСТВИЯ КОРРУПЦИИ**

Направление подготовки

09.03.01 «Информатика и вычислительная техника»

Направленность

«Программное обеспечение средств вычислительной техники и автоматизированных систем»

**ОБРАЗОВАТЕЛЬНАЯ ПРОГРАММА ВЫСШЕГО ОБРАЗОВАНИЯ –
ПРОГРАММА БАКАЛАВРИАТА**

Форма обучения

Очная

Рабочая программа дисциплины (модуля) «Основы противодействия коррупции» разработана на основании федерального государственного образовательного стандарта высшего образования по направлению подготовки 09.03.01 Информатика и вычислительная техника (уровень бакалавриата), утвержденного приказом Министерства образования и науки Российской Федерации от 19.09.2017 № 929

Рабочая программа дисциплины «Основы противодействия коррупции» разработана рабочей группой в составе:

1. И.В. Годунов – член-корреспондент РАО, доктор юридических наук, кандидат экономических наук, заведующий кафедрой «Международной научной и образовательной деятельности» РГСУ.
2. Д.Ф. Алиев – Первый Проректор РГСУ, кандидат экономических наук, DBA, PhD
3. Е.А. Петрова – Декан психологического факультета, доктор психологических наук, профессор
4. Я.В. Шимановская – начальник УМУ, кандидат социологических наук, доцент.

Программа обсуждена на Учёном совете факультета клиентского, специального и международного образования

Протокол № _1_ от «29» августа 2022 года

Декан факультета
Канд. эконом. наук, доцент



(подпись)

А.В. Соломатин

СОДЕРЖАНИЕ

РАЗДЕЛ 1. ПАСПОРТ РАБОЧЕЙ ПРОГРАММЫ ДИСЦИПЛИНЫ (МОДУЛЯ)	4
1.1. Цель и задачи дисциплины (модуля).....	4
1.2. Место дисциплины (модуля) в структуре основной профессиональной образовательной программы высшего образования – программы бакалавриата/специалитета	5
1.3. Планируемые результаты обучения по дисциплине (модулю) в рамках планируемых результатов освоения основной профессиональной образовательной программы высшего образования – программы бакалавриата/специалитета, соотнесенные с установленными индикаторами достижения компетенций	5
РАЗДЕЛ 2. СТРУКТУРА И СОДЕРЖАНИЕ ДИСЦИПЛИНЫ (МОДУЛЯ).....	7
2.1. Объем дисциплины (модуля), включая контактную работу обучающегося с педагогическими работниками и самостоятельную работу обучающегося	7
2.2. Учебно-тематический план дисциплины (модуля)	8
РАЗДЕЛ 3. УЧЕБНО-МЕТОДИЧЕСКОЕ ОБЕСПЕЧЕНИЕ САМОСТОЯТЕЛЬНОЙ РАБОТЫ ОБУЧАЮЩИХСЯ ПО ДИСЦИПЛИНЕ (МОДУЛЮ)	11
3.1. Виды самостоятельной работы обучающихся по дисциплине (модулю)	11
3.2. Методические указания к самостоятельной работе по дисциплине (модулю)	12
РАЗДЕЛ 4. ФОНД ОЦЕНОЧНЫХ СРЕДСТВ ДЛЯ ПРОВЕДЕНИЯ ПРОМЕЖУТОЧНОЙ АТТЕСТАЦИИ ОБУЧАЮЩИХСЯ ПО ДИСЦИПЛИНЕ (МОДУЛЮ)	22
4.1. Форма промежуточной аттестации обучающегося по дисциплине (модулю)	22
4.2. Перечень компетенций с указанием этапов их формирования в процессе освоения образовательной программы.....	22
4.3. Описание показателей и критериев оценивания компетенций на различных этапах их формирования, описание шкал оценивания	24
4.4. Типовые контрольные задания или иные материалы, необходимые для оценки знаний, умений, навыков и (или) опыта деятельности, характеризующих этапы формирования компетенций в процессе освоения образовательной программы.....	26
4.5. Методические материалы, определяющие процедуры оценивания знаний, умений, навыков и (или) опыта деятельности, характеризующих этапы формирования компетенций.....	28
РАЗДЕЛ 5. УСЛОВИЯ РЕАЛИЗАЦИИ ДИСЦИПЛИНЫ (МОДУЛЯ)	29
5.1. Перечень основной и дополнительной учебной литературы для освоения дисциплины (модуля) ..	29
5.2. Перечень ресурсов информационно-коммуникационной сети «Интернет», необходимых для освоения дисциплины (модуля)	31
5.3. Методические указания для обучающихся по освоению дисциплины (модуля).....	32
5.4. Информационно-технологическое обеспечение образовательного процесса по дисциплине (модулю).....	32
5.5. Материально-техническое обеспечение образовательного процесса по дисциплине (модулю).....	33
5.6. Образовательные технологии.....	34
ЛИСТ РЕГИСТРАЦИИ ИЗМЕНЕНИЙ.....	35

РАЗДЕЛ 1. ПАСПОРТ РАБОЧЕЙ ПРОГРАММЫ ДИСЦИПЛИНЫ (МОДУЛЯ)

1.1. Цель и задачи дисциплины (модуля)

Целью освоения дисциплины (модуля) «Основы противодействия коррупции» является усвоение общего комплекса знаний, умений и навыков, необходимых для успешного противодействия коррупции;

Задачи дисциплины (модуля):

1. интеграция всех приобретенных студентами знаний о противодействии коррупции;
2. формирование у студентов чувства нетерпимости к коррупционному поведению;
3. ознакомление студентов с выработанными на практике формами и методами эффективного противодействия коррупции;
4. изучение социально-философских предпосылок возникновения и юридического закрепления основ противодействия коррупции в государственно-организованном обществе и, прежде всего, в рамках правового государства;
5. выявление принципов правового оформления профилактики и противодействия коррупционному поведению;
6. научная классификация основ противодействия коррупции.

Дисциплина «Основы противодействия коррупции» формирует у студентов профессиональное мышление, выработку навыков практического применения антикоррупционного законодательства, получение знаний о сущности коррупционных проявлений, а также формирование практических навыков по выявлению, предупреждению и пресечению фактов коррупции, и правилам поведения государственных служащих в случаях провокации взятки.

В рамках курса «Основы противодействия коррупции» студенты должны изучить структурные элементы правовых и организационных основ профилактики и противодействия коррупции, провести дифференциацию понятий «коррупция», «теневая экономика», «личность коррупционера».

Следует обратить внимание на политико-социальную обусловленность правового регулирования отношений, возникающих по поводу противодействия коррупции. Особое внимание следует уделить анализу действующего законодательства о противодействии коррупции, в частности, Федеральному закону от 25 декабря 2008 года № 273-ФЗ «О противодействии коррупции».

Сущность основ противодействия коррупции проявляется, прежде всего, в их принципах, система которых пронизывает отношения в данной области. Современный взгляд на основы противодействия коррупции предполагает комплексное воздействие, которое включает совершенствование антикоррупционного законодательства, антикоррупционное просвещение и пропаганду, создание действенной системы стимулов антикоррупционного поведения россиян. Ликвидация условий для проявлений коррупции невозможна без создания антикоррупционных стандартов поведения граждан. Общественные организации, средства массовой информации, высшие учебные заведения должны сказать свое веское слово в этой области.

Усвоение содержания учебной дисциплины «Основы противодействия коррупции» является условием юридически правильного выбора средств, способствующих пресечению коррупционного поведения. Изучение проблем, связанных с противодействием коррупции, предполагает анализ статуса различных правовых институтов (особенно – их компетенции), участвующих в борьбе с коррупцией – правоохранительных органов, судебных органов, органов прокуратуры и т.д., в том числе – международных.

1.2. Место дисциплины (модуля) в структуре основной профессиональной образовательной программы высшего образования – программы бакалавриата

Дисциплина (модуль) «Основы противодействия коррупции» реализуется в качестве факультатива основной профессиональной образовательной программы по направлению подготовки 09.03.01 Информатика и вычислительная техника (уровень бакалавриата).

«Основы противодействия коррупции» представляет собой дисциплину, которая занимает важное место в системе подготовки будущего бакалавра. Построение правового государства и процесс демократизации органически связаны с развитием противодействия коррупции. Введение данной дисциплины связано с необходимостью антикоррупционного просвещения и формирования культуры нетерпимости к коррупции в нашем обществе, в особенности для профессионального правосознания будущих специалистов.

Изучение дисциплины «Основы противодействия коррупции» базируется на знаниях и умениях, полученных обучающимися в ходе освоения программного материала ряда дисциплин: «Правоведение», «Социология», «Философия», «Экономика».

1.3. Планируемые результаты обучения по дисциплине (модулю) в рамках планируемых результатов освоения основной профессиональной образовательной программы высшего образования – программы бакалавриата, соотнесенные с установленными индикаторами достижения компетенций

Процесс освоения дисциплины направлен на формирование у обучающихся следующих универсальных компетенций: УК-10, УК-11 в соответствии с основной профессиональной образовательной программой высшего образования по направлению подготовки 09.03.01 Информатика и вычислительная техника (уровень бакалавриата).

В результате освоения дисциплины обучающийся должен демонстрировать следующие результаты:

Категория компетенций	Код компетенции	Формулировка компетенции	Код и наименование индикатора достижения компетенции	Результаты обучения
Экономическая культура, в том числе финансовая грамотность	УК-10	Способен принимать обоснованные экономические решения в различных областях жизнедеятельности и	УК-10.1 знает принципы правового регулирования и основные антикоррупционные нормативно-правовые акты; УК-10.2 способен использовать нормативные документы регулирующие основы противодействия коррупции в своей профессиональной деятельности; УК-10.3	Знать: – понятия коррупции, антикоррупционной деятельности; – основные этапы и закономерности развития теории и практики антикоррупционной деятельности; – понятие, содержание, формы антикоррупционной деятельности; – правовые основы антикоррупционной деятельности; – основные элементы антикоррупционной деятельности; Уметь: – анализировать практику

			Владеть навыками анализа правовых основ противодействия коррупционным проявлениям при решении социально и профессионально значимых проблем в сфере своей деятельности.	антикоррупционной деятельности; Владеть: основными внутригосударственными и международными документами, касающимися антикоррупционной деятельности
Гражданская позиция	УК-11	Способен формировать нетерпимое отношение к коррупционному поведению	УК-11.1 проявляет нетерпимое отношение к коррупционному поведению, уважительно относится к праву и закону	Знать: – основные направления противодействия коррупции в России, его правовые и организационные основы; – содержание юридической ответственности, возлагаемой за коррупционные правонарушения; – меры профилактики коррупции и предупреждения коррупционного поведения (в т.ч. антикоррупционные стандарты); Уметь: – применять полученные знания в практических ситуациях для выявления и устранения причин и условий, способствующих коррупционному поведению; Владеть: - понятийным аппаратом противодействия коррупции и навыками применения; - культурой мышления и этического общения, как в профессиональной среде, так и в повседневной жизни; - навыками анализа и

				решения основных правовых проблем, в т.ч. в вопросах урегулирования и разрешения конфликта интересов.
			УК-11.2. Соблюдает ограничения и запреты, установленные Федеральным законом от 25.12.2008 № 273-ФЗ «О противодействии коррупции» и статьями 17, 18, 20 - 20.2 Федерального закона от 27.07.2004 № 79-ФЗ «О государственной гражданской службе Российской Федерации»	<p>Знать:</p> <ul style="list-style-type: none"> - нормы законодательства, устанавливающие запреты и ограничения, в том числе в рамках государственной гражданской службы в Российской Федерации; <p>Уметь:</p> <ul style="list-style-type: none"> - обеспечивать соблюдение антикоррупционного законодательства и ведомственных нормативных актов по вопросам противодействия коррупции в рамках профессиональной деятельности; <p>Владеть:</p> <ul style="list-style-type: none"> - навыком анализа определенных ситуаций, проблем и принятия управленческих решений антикоррупционной направленности в рамках профессиональной деятельности по обеспечению соблюдения установленных запретов

РАЗДЕЛ 2. СТРУКТУРА И СОДЕРЖАНИЕ ДИСЦИПЛИНЫ (МОДУЛЯ)

2.1. Объем дисциплины (модуля), включая контактную работу обучающегося с педагогическими работниками и самостоятельную работу обучающегося

Общая трудоемкость дисциплины составляет 2 зачетных единицы.

Очная форма обучения

Вид учебной работы	Всего часов	Семестры			
		4			
Контактная работа обучающихся с	36	36			

педагогическими работниками					
Учебные занятия лекционного типа	12	12			
Учебные занятия семинарского типа	8	8			
Иная контактная работа	16	16			
Самостоятельная работа обучающихся	27	27			
Контроль промежуточной аттестации	9	9			
Форма промежуточной аттестации		зачет			
ОБЪЕМ ДИСЦИПЛИНЫ (МОДУЛЯ) В ЧАСАХ	72	72			

2.2. Учебно-тематический план дисциплины (модуля)

Очной формы обучения

Раздел, тема	Виды учебной работы, академических часов									
	Всего	Самостоятельная работа	Контактная работа обучающихся с педагогическими работниками							
			Всего	Лекционные занятия	из них: в форме практической подготовки	Семинарские/практические занятия	из них: в форме практической подготовки	Лабораторные занятия	из них: в форме практической подготовки	Иная контактная работа
Семестр 4										
Раздел 1. Понятие, сущность, виды и причины коррупции и история противодействия коррупции	10	4	6	2		2				2
Тема 1.1. Феномен коррупционных отношений в современном обществе и влияние на развитие Российской Федерации.	5	2	3	1		1				1
Тема 1.2. История противодействия коррупции в России	5	2	3	1		1				1

Раздел, тема	Виды учебной работы, академических часов										
	Всего	Самостоятельная работа	Контактная работа обучающихся с педагогическими работниками								
			Всего	Лекционные занятия	<i>из них: в форме практической подготовки</i>	Семинарские/практические занятия	<i>из них: в форме практической подготовки</i>	Лабораторные занятия	<i>из них: в форме практической подготовки</i>	Иная контактная работа	<i>из них: в форме практической подготовки</i>
Раздел 2. Коррупция как часть теневых экономических отношений	10	4	6	2		2				2	
Тема 2.1. Понятие и сущность теневых экономических отношений	5	2	3	1		1				1	
Тема 2.2. Теневая экономика как система. Взаимообусловленность коррупции и теневой экономики.	5	2	3	1		1				1	
Раздел 3. Правовые основы противодействия коррупции	9	4	5	2		1				2	
Тема 3.1. Нормативно-правовая основа противодействия коррупции.	5	2	3	1		1				1	
Тема 3.2. Виды и формы юридической ответственности за нарушение антикоррупционного законодательства.	4	2	2	1						1	
Раздел 4. Организация и основные направления противодействия коррупционной преступности	9	4	5	2		1				2	
Тема 4.1. Организация противодействия коррупционной преступности	5	2	3	1		1				1	

Раздел, тема	Виды учебной работы, академических часов										
	Всего	Самостоятельная работа	Контактная работа обучающихся с педагогическими работниками								
			Всего	Лекционные занятия	из них: в форме практической подготовки	Семинарские/практические занятия	из них: в форме практической подготовки	Лабораторные занятия	из них: в форме практической подготовки	Иная контактная работа	из них: в форме практической подготовки
Тема 4.2. Основные направления противодействия коррупционной преступности	4	2	2	1						1	
Раздел 5. Криминологическая характеристика коррупционной преступности	12	5	7	2			1			4	
Тема 5.1. Статистические показатели, тенденции коррупционной преступности.	6	2	4	1			1			2	
Тема 5.2. Личность коррупционера-сотрудника.	6	3	3	1						2	
Раздел 6. Международное сотрудничество Российской Федерации в области противодействия коррупции	13	6	7	2			1			4	
Тема 6.1. Состояние и тенденции развития международного правоохранительного сотрудничества России в сфере противодействия коррупции.	7	3	4	1			1			2	
Тема 6.2. Международные антикоррупционные стандарты, нормативные	6	3	3	1						2	

Раздел, тема	Виды учебной работы, академических часов									
	Всего	Самостоятельная работа	Контактная работа обучающихся с педагогическими работниками							
			Всего	Лекционные занятия <i>из них: в форме практической подготовки</i>	Семинарские/ практические занятия <i>из них: в форме практической подготовки</i>	Лабораторные занятия <i>из них: в форме практической подготовки</i>	Иная контактная работа <i>из них: в форме практической подготовки</i>			
правовые акты.										
Контроль промежуточной аттестации (час)	9									
Общий объем, часов	72	27	36	12		8			16	
Итого по дисциплине (модулю), часов	72	27	36	12		8			16	

РАЗДЕЛ 3. УЧЕБНО-МЕТОДИЧЕСКОЕ ОБЕСПЕЧЕНИЕ САМОСТОЯТЕЛЬНОЙ РАБОТЫ ОБУЧАЮЩИХСЯ ПО ДИСЦИПЛИНЕ (МОДУЛЮ)

3.1. Виды самостоятельной работы обучающихся по дисциплине (модулю)

Очной формы обучения

Раздел, тема	Всего	Виды самостоятельной работы обучающихся					
		Академическая активность, час	Форма академической активности	Выполнение практ. заданий, час	Форма практического задания	Рубежный текущий контроль, час	Форма рубежного текущего контроля
Семестр 4							
Раздел 1. Понятие, сущность, виды и причины коррупции и история противодействия коррупции	4	2	Подготовка к лекционным занятиям, самостоятельное изучение раздела в ЭИОС	1	сравнительно-правовое исследование	1	Компьютерное тестирование

Раздел 2. Коррупция как часть теневых экономических отношений	4	2	Подготовка к лекционным занятиям, самостоятельное изучение раздела в ЭИОС	1	сравнительно-правовое исследование	1	Компьютерное тестирование
Раздел 3. Правовые основы противодействия коррупции	4	2	Подготовка к лекционным занятиям, самостоятельное изучение раздела в ЭИОС	1	исследовательская работа.	1	Компьютерное тестирование
Раздел 4. Организация и основные направления противодействия коррупционной преступности	4	2	Подготовка к лекционным занятиям, самостоятельное изучение раздела в ЭИОС	1	эссе	1	Компьютерное тестирование
Раздел 5. Криминологическая характеристика коррупционной преступности	5	2	Подготовка к лекционным занятиям, самостоятельное изучение раздела в ЭИОС	2	аналитическое задание	1	Компьютерное тестирование
Раздел 6. Международное сотрудничество Российской Федерации в области противодействия коррупции	6	3	Подготовка к лекционным занятиям, самостоятельное изучение раздела в ЭИОС	2	сравнительно-правовое исследование	1	Компьютерное тестирование
Общий объем по семестру, часов,	27	13		8		6	
Общий объем по дисциплине (модулю), часов	27	13		8		6	

3.2. Методические указания к самостоятельной работе по дисциплине (модулю)

РАЗДЕЛ 1. ПОНЯТИЕ, СУЩНОСТЬ, ВИДЫ И ПРИЧИНЫ КОРРУПЦИИ И ИСТОРИЯ ПРОТИВОДЕЙСТВИЯ КОРРУПЦИИ

Тема 1.1. Феномен коррупционных отношений в современном обществе и влияние на развитие Российской Федерации.

Цель: изучение феномена коррупционных отношений в современном обществе и влияние на развитие Российской Федерации, а также причин и условий, способствующих коррупции.

Перечень изучаемых элементов содержания:

Феномен коррупционных отношений в современном обществе и влияние на развитие Российской Федерации.

Причины и условия, способствующие коррупции.

Становление коррупционных отношений в истории российского общества.

Зарождение, совершенствование нормативной правовой базы, регулирующей противодействие коррупции.

Вопросы для самоподготовки:

1. Рассмотрите злоупотребление должностными полномочиями и его специальные виды.
2. Раскройте получение и дачу взятки.
3. Раскройте посредничество во взяточничестве.
4. Раскройте мелкое взяточничество.
5. Раскройте коммерческий подкуп.
6. Раскройте служебный подлог.

Тема 1.2. История противодействия коррупции в России

Цель: изучение истории противодействия коррупции в России.

Перечень изучаемых элементов содержания:

Коррупция в Московском государстве XVI—XVII вв.
Коррупция в Российской империи.
Советский период коррупции.

Вопросы для самоподготовки:

1. Дайте понятие коррупционного преступления и раскройте его признаки.
2. Раскройте субъект коррупционного преступления.
3. Укажите виды преступлений коррупционной направленности по Уголовному кодексу Российской Федерации.
4. Дайте общую характеристику коррупционных преступлений в сфере государственной и муниципальной службы.

ПРАКТИЧЕСКОЕ ЗАДАНИЕ К РАЗДЕЛУ 1

Форма практического задания: сравнительно-правовое исследование.

1. Проанализируйте материал параграфа «Становление коррупционных отношений в истории российского общества», а также дополнительную литературу, дающую представление об истории коррупции в России.

Заполните таблицу

№ п/п	Нормативный акт	Ответственность за коррупционные преступления	Выводы (целесообразность нормы, действенность и т.д.)

2. Оцените развитие коррупционных отношений в Российском обществе 90-х годов XX века. Выделите основные факторы, способствующие развитию коррупции в данный период.

3. Рассмотрев современное состояние проблемы, определите прямой и косвенный ущерб, который наносят коррупционные отношения современному обществу. Опишите это на примере конкретного преступления.

РУБЕЖНЫЙ КОНТРОЛЬ К РАЗДЕЛУ 1: форма рубежного контроля – компьютерное тестирование.

РАЗДЕЛ 2. КОРРУПЦИЯ КАК ЧАСТЬ ТЕНЕВЫХ ЭКОНОМИЧЕСКИХ ОТНОШЕНИЙ

Тема 2.1. Понятие и сущность теневых экономических отношений

Цель: изучение понятия и сущности теневых экономических отношений.

Перечень изучаемых элементов содержания:

Понятие и сущность теневых экономических отношений.

Особенности существования теневой экономики.

Факторы развития теневой экономики.

Теневая экономика как система. Взаимообусловленность коррупции и теневой экономики.

Вопросы для самоподготовки:

1. Сформулируйте понятие и раскройте формы проявления конфликта интересов на государственной службе.

2. Раскройте причины и условия, способствующие возникновению конфликта интересов, меры по их устранению.

3. Рассмотрите типовые ситуации конфликта интересов на государственной службе.

4. Опишите процесс выявления и устранения причин и условий, способствующих возникновению конфликта интересов на государственной службе.

5. Назовите способы выявления причин и условий, способствующих возникновению конфликта интересов на государственной службе.

Тема 2.2. Теневая экономика как система. Взаимообусловленность коррупции и теневой экономики.

Цель: изучение Теневой экономики как системы, а также взаимообусловленности коррупции и теневой экономики.

Перечень изучаемых элементов содержания

Факторы, способствующие развитию теневой экономики: социальные, финансово-экономические, правовые, административные, общественно-политические.

Коррупционные отношения в деятельности.

Особенности коррупционных отношений.

Основные направления противодействия теневым экономическим отношениям.

Вопросы для самоподготовки:

1. Факторы, способствующие развитию теневой экономики: социальные, финансово-экономические, правовые, административные, общественно-политические.

2. Коррупционные отношения в деятельности.
3. Особенности коррупционных отношений.
4. Основные направления противодействия теневым экономическим отношениям.

ПРАКТИЧЕСКОЕ ЗАДАНИЕ К РАЗДЕЛУ 2

Форма практического задания: сравнительно-правовое исследование.

1. Проанализируйте понятие «теневая экономика», заполните соответствующую схему:

Теневая экономика – это ...	1.
	2.
	3.

2. Чем обусловлена взаимосвязь коррупции и теневой экономики? Опишите взаимообусловленность на конкретном примере.

РУБЕЖНЫЙ КОНТРОЛЬ К РАЗДЕЛУ 2: форма рубежного контроля – компьютерное тестирование.

РАЗДЕЛ 3. ПРАВОВЫЕ ОСНОВЫ ПРОТИВОДЕЙСТВИЯ КОРРУПЦИИ

Тема 3.1. Нормативно-правовая основа противодействия коррупции.

Цель: изучение нормативно-правовой основы противодействия коррупции.

Перечень изучаемых элементов содержания:

- Классификация правовых способов противодействия коррупции.
- Нормативно-правовая основа противодействия коррупции.
- Нормы трудового законодательства в сфере противодействия коррупции.
- Нормы гражданского законодательства и предупреждение коррупции.
- Административно-правовые антикоррупционные нормы.
- Ведомственные нормативные акты по вопросам противодействия коррупции.
- Виды и формы юридической ответственности за нарушение антикоррупционного законодательства.

Вопросы для самоподготовки:

1. Классификация правовых способов противодействия коррупции.
2. Нормативно-правовая основа противодействия коррупции.
3. Нормы трудового законодательства в сфере противодействия коррупции.
4. Нормы гражданского законодательства и предупреждение коррупции.
5. Административно-правовые антикоррупционные нормы.
6. Ведомственные нормативные акты по вопросам противодействия коррупции.
7. Виды и формы юридической ответственности за нарушение антикоррупционного законодательства.

Тема 3.2. Виды и формы юридической ответственности за нарушение антикоррупционного законодательства

Цель: изучение видов и форм юридической ответственности за нарушение антикоррупционного законодательства.

Перечень изучаемых элементов содержания:

Уголовно-правовая ответственность за нарушение антикоррупционного законодательства.

Административно-правовая ответственность за нарушение антикоррупционного законодательства.

Гражданско-правовая ответственность за нарушение антикоррупционного законодательства.

Дисциплинарная ответственность за нарушение антикоррупционного законодательства.

Вопросы для самоподготовки:

1. Уголовно-правовая ответственность за нарушение антикоррупционного законодательства.
2. Административно-правовая ответственность за нарушение антикоррупционного законодательства.
3. Гражданско-правовая ответственность за нарушение антикоррупционного законодательства.
4. Дисциплинарная ответственность за нарушение антикоррупционного законодательства.

ПРАКТИЧЕСКОЕ ЗАДАНИЕ К РАЗДЕЛУ 3

Форма практического задания: исследовательская работа.

1. Заполните следующую таблицу:

№ п/п	Название нормативного правового акта	Основные положения	Примечание
1.	Федеральные законы ...		
2.	Указы Президента ...		
3.	Постановления Правительства ...		
4.	Ведомственные нормативные правовые акты ...		

2. Подготовьте презентацию по одному из рассмотренных нормативных правовых актов.

3. Рассмотрите различные определения понятий «коррупция» и «противодействие коррупции», заполните таблицу.

№	Определение	Источник определения	Анализ определения
---	-------------	----------------------	--------------------

п/п			
1. Коррупция – это ...			
1.1.			
1.2.			
2. Противодействие коррупции – это ...			
2.1			
2.2			

РУБЕЖНЫЙ КОНТРОЛЬ К РАЗДЕЛУ 3: форма рубежного контроля – компьютерное тестирование.

РАЗДЕЛ 4. ОРГАНИЗАЦИЯ И ОСНОВНЫЕ НАПРАВЛЕНИЯ ПРОТИВОДЕЙСТВИЯ КОРРУПЦИОННОЙ ПРЕСТУПНОСТИ

Тема 4.1. Организация противодействия коррупционной преступности

Цель: изучение организации противодействия коррупционной преступности.

Перечень изучаемых элементов содержания:

Организация взаимодействия органов внутренних дел, иных правоохранительных органов, средств массовой информации, общественности при реализации антикоррупционных мер (например, путем стимулирования граждан за активную антикоррупционную позицию, обеспечения защиты лиц, сообщающих о коррупционных преступлениях, и т. п.).

Пропаганда, стимулирование активной антикоррупционной позиции граждан, сотрудников органов внутренних дел.

Повышение статуса сотрудников органов внутренних дел в российском обществе, в правоохранительной системе.

Переориентация с постреагирующих, карательных на профилактические мероприятия.

Проведение исследовательских работ в сфере антикоррупционной деятельности.

Разработка, совершенствование программ антикоррупционной деятельности в органах внутренних дел и обеспечение их нормативного сопровождения.

Вопросы для самоподготовки:

1. Укажите основные виды правонарушений коррупционной направленности и дайте их классификацию.
2. Укажите типичные правонарушения коррупционной направленности, выявляемые в сфере государственной службы.
3. Укажите правонарушения коррупционного характера, наиболее часто совершаемые.
4. Раскройте ответственность сотрудников УИС за коррупционные правонарушения.

Тема 4.2. Основные направления противодействия коррупционной преступности

Цель: изучение основных направлений противодействия коррупционной преступности.

Перечень изучаемых элементов содержания:

Проведение единой государственной политики в области противодействия коррупции. Создание механизма взаимодействия правоохранительных и иных государственных органов с общественными и парламентскими комиссиями по вопросам противодействия коррупции, а также с гражданами и институтами гражданского общества. Принятие законодательных, административных и иных мер, направленных на привлечение государственных и муниципальных служащих, а также граждан к более активному участию в противодействии коррупции, на формирование в обществе негативного отношения к коррупционному поведению.

Совершенствование системы и структуры государственных органов, создание механизмов общественного контроля над их деятельностью. Введение антикоррупционных стандартов, то есть установление для соответствующей области деятельности единой системы запретов, ограничений и дозволений, обеспечивающих предупреждение коррупции в данной области.

Унификация прав государственных и муниципальных служащих, лиц, замещающих государственные должности Российской Федерации, государственные должности субъектов Российской Федерации, должности глав муниципальных образований, муниципальные должности, а также устанавливаемых для указанных служащих и лиц ограничений, запретов и обязанностей. Обеспечение доступа граждан к информации о деятельности федеральных органов государственной власти, органов государственной власти субъектов Российской Федерации и органов местного самоуправления. Обеспечение независимости средств массовой информации. Неукоснительное соблюдение принципов независимости судей и невмешательства в судебную деятельность. Совершенствование организации деятельности правоохранительных и контролирующих органов по противодействию коррупции. Совершенствование порядка прохождения государственной и муниципальной службы.

Обеспечение добросовестности, открытости, добросовестной конкуренции и объективности при осуществлении закупок товаров, работ, услуг для обеспечения государственных или муниципальных нужд. Устранение необоснованных запретов и ограничений, особенно в области экономической деятельности. Совершенствование порядка использования государственного и муниципального имущества, государственных и муниципальных ресурсов (в том числе при предоставлении государственной и муниципальной помощи), а также порядка передачи прав на использование такого имущества и его отчуждения. Повышение уровня оплаты труда и социальной защищенности государственных и муниципальных служащих. Укрепление международного сотрудничества и развитие эффективных форм сотрудничества с правоохранительными органами и со специальными службами, с подразделениями финансовой разведки и другими компетентными органами иностранных государств и международными организациями в области противодействия коррупции и розыска, конфискации и репатриации имущества, полученного коррупционным путем и находящегося за рубежом.

Усиление контроля над решением вопросов, содержащихся в обращениях граждан и юридических лиц. Передача части функций государственных органов саморегулируемым организациям, а также иным негосударственным организациям. Сокращение численности государственных и муниципальных служащих с одновременным привлечением на государственную и муниципальную службу квалифицированных специалистов. Повышение ответственности федеральных органов государственной власти, органов государственной власти субъектов Российской Федерации, органов местного самоуправления и их должностных лиц за непринятие мер по устранению причин коррупции. Оптимизация и конкретизация полномочий государственных органов и их работников, которые должны быть отражены в административных и должностных регламентах.

Вопросы для самоподготовки:

1. Содержание и порядок заполнения справок о доходах, расходах, об имуществе и обязательствах имущественного характера федерального государственного служащего.
2. Особенности формы и порядка представления сведений о доходах, расходах, об имуществе и обязательствах имущественного характера.
3. Организация представления государственными служащими сведений о доходах, расходах, об имуществе и обязательствах имущественного характера.
4. Контроль над соответствием расходов лиц, замещающих государственные должности, и иных лиц их доходам.

ПРАКТИЧЕСКОЕ ЗАДАНИЕ К РАЗДЕЛУ 4

Форма практического задания: эссе.

Перечень тем эссе к разделу 4:

1. Становление коррупционных отношений в истории российского общества.
2. Организация международного сотрудничества в сфере противодействия коррупции.
3. Международные правовые и этические антикоррупционные стандарты.
4. Понятие, сущность, виды и причины коррупции.
5. Понятие и сущность теневых экономических отношений.
6. Факторы развития теневой экономики.
7. Коррупция как часть теневых экономических отношений в УИС.
8. Особенности коррупционных отношений в УИС.
9. Правовые основы противодействия коррупции в отечественном государстве.
10. Ведомственные нормативные акты по вопросам противодействия коррупции в УИС.
11. Особенности правового статуса подразделений УИС, обеспечивающих противодействие коррупции, правовое обеспечение их деятельности.
12. Антикоррупционные стандарты в УИС.
13. Понятие и сущность противодействия коррупции.
14. Направления профилактики противодействия коррупции подразделениями УИС.
15. Ответственность за нарушение антикоррупционного законодательства.
16. Понятие и признаки коррупционного преступления. Виды преступлений коррупционной направленности по УК РФ.
17. Особенности коррупционных преступлений в сфере государственной и муниципальной службы.
18. Особенности коррупционных преступлений, совершаемых в УИС.
19. Состояние и тенденции коррупционной преступности в УИС в современных условиях.
20. Особенности личности коррупционера-сотрудника УИС.
21. Основные направления предупреждения коррупционной преступности в УИС.
22. Современное состояние и особенности борьбы с коррупцией в УИС.
23. Понятие, основные признаки и классификация коррупционного правонарушения в деятельности УИС.
24. Ответственность сотрудников уголовно-исполнительной системы за коррупционные правонарушения.
25. Особенности и современное состояние предупреждения коррупционных правонарушений государственных служащих.
26. Конфликт интересов на государственной службе: понятие, сущность, причины и условия, способствующие его возникновению.
27. Типовые ситуации конфликта интересов на государственной службе.
28. Урегулирование конфликта интересов на службе в УИС.

29. Повышение эффективности механизма урегулирования конфликта интересов на службе в УИС.

30. Мероприятия ФСИН России, направленные на противодействие коррупции с учетом специфики ее деятельности.

31. Организация представления государственными служащими в УИС сведений о доходах, расходах, имуществе и обязательствах имущественного характера.

32. Содержание и порядок заполнения справок о доходах, расходах, об имуществе и обязательствах имущественного характера федерального государственного служащего (рекомендуется презентация).

РУБЕЖНЫЙ КОНТРОЛЬ К РАЗДЕЛУ 4: форма рубежного контроля – компьютерное тестирование.

РАЗДЕЛ 5. КРИМИНОЛОГИЧЕСКАЯ ХАРАКТЕРИСТИКА КОРРУПЦИОННОЙ ПРЕСТУПНОСТИ

Тема 5.1. Статистические показатели, тенденции коррупционной преступности.

Цель: изучение статистических показателей и тенденций коррупционной преступности.

Перечень изучаемых элементов содержания:

Статистические показатели, тенденции коррупционной преступности в УИС.

Общественная опасность коррупции.

Уровень и причины латентности коррупционных преступлений.

Вопросы для самоподготовки:

1. Укажите и проанализируйте статистические показатели, тенденции коррупционной преступности в УИС.
2. Какова общественная опасность коррупции?
3. Укажите уровень и раскройте причины латентности коррупционных преступлений.

Тема 5.2. Личность коррупционера-сотрудника.

Цель: изучение личности коррупционера-сотрудника.

Перечень изучаемых элементов содержания:

Обязанности человека: понятие, содержание и виды. Обязанности человека и нравственный долг. Соотношение прав человека и его обязанностей. Соотношение обязанностей человека и обязанностей гражданина, механизм их реализации. Юридическая природа обязанностей гражданина. Конституционные обязанности гражданина, их виды в различных странах мира.

Вопросы для самоподготовки:

1. Рассмотрите особенности личности коррупционера-сотрудника.
2. Раскройте специфику детерминант коррупционной преступности.
3. Рассмотрите виктимологические аспекты коррупции.
4. Сформулируйте меры предупреждения коррупционной преступности и раскройте их содержание.
5. Какова специфика борьбы с коррупцией.

ПРАКТИЧЕСКОЕ ЗАДАНИЕ К РАЗДЕЛУ 5

Форма практического задания: аналитическое задание.

Изобразите в виде схемы процесс противодействия коррупции, включив в нее следующие элементы-факторы коррупции и элементы-меры воздействия на них:

- правовое просвещение;
- воспитательная работа;
- латентность коррупции;
- правовой нигилизм;
- ротация кадров;
- совершенствование системы социального обеспечения;
- склонность к нарушению трудовых и служебных норм и правил;
- усмотрение должностного лица при принятии решений;
- оперативно-розыскная деятельность;
- применение мер поощрения за сообщение о фактах коррупции;
- низкий уровень правосознания;
- четкая и всесторонняя правовая регламентация деятельности органов власти;
- обобщение (обзор) судебной и дисциплинарной практики по коррупционным нарушениям и публикация результатов;
- выявление фактов коррупции и возложение мер юридической ответственности;
- выраженное социальное неравенство;
- длительное пребывание в должности.

РУБЕЖНЫЙ КОНТРОЛЬ К РАЗДЕЛУ 5: форма рубежного контроля – компьютерное тестирование.

РАЗДЕЛ 6. МЕЖДУНАРОДНОЕ СОТРУДНИЧЕСТВО РОССИЙСКОЙ ФЕДЕРАЦИИ В ОБЛАСТИ ПРОТИВОДЕЙСТВИЯ КОРРУПЦИИ

Тема 6.1. Состояние и тенденции развития международного правоохранительного сотрудничества России в сфере противодействия коррупции.

Цель: изучение состояния и тенденций развития международного правоохранительного сотрудничества России в сфере противодействия коррупции.

Перечень изучаемых элементов содержания:

Предпосылки и особенности международного сотрудничества в сфере противодействия коррупции.

Состояние и тенденции развития международного правоохранительного сотрудничества России в сфере противодействия коррупции.

Вопросы для самоподготовки:

1. Назовите предпосылки и особенности международного сотрудничества в сфере противодействия коррупции.
2. Раскройте состояние и тенденции развития международного правоохранительного сотрудничества России в сфере противодействия коррупции.

Тема 6.2. Международные антикоррупционные стандарты, нормативные правовые акты.

Цель: изучение международных антикоррупционных стандартов, нормативных правовых актов.

Перечень изучаемых элементов содержания:

Международные антикоррупционные стандарты, нормативные правовые акты.

Значение международных правовых и этических антикоррупционных стандартов для российского права.

Вопросы для самоподготовки:

1. Укажите международные антикоррупционные стандарты, нормативные правовые акты и раскройте их содержание.
2. Каково значение международных правовых и этических антикоррупционных стандартов для российского права?

ПРАКТИЧЕСКОЕ ЗАДАНИЕ К РАЗДЕЛУ 6

Форма практического задания: сравнительно-правовое исследование.

Подготовьте предложения по совершенствованию законодательства в области противодействия коррупции: суть предложения (описание содержания меры противодействия либо корректировка уже существующей); нормативный акт (акты) с указанием примерного раздела для предлагаемых изменений; орган власти (должностное лицо), обладающее правом законодательной инициативы на соответствующем уровне; прогноз результативности предлагаемой меры.

РУБЕЖНЫЙ КОНТРОЛЬ К РАЗДЕЛУ 6: форма рубежного контроля – компьютерное тестирование.

РАЗДЕЛ 4. ФОНД ОЦЕНОЧНЫХ СРЕДСТВ ДЛЯ ПРОВЕДЕНИЯ ПРОМЕЖУТОЧНОЙ АТТЕСТАЦИИ ОБУЧАЮЩИХСЯ ПО ДИСЦИПЛИНЕ (МОДУЛЮ)

4.1. Форма промежуточной аттестации обучающегося по дисциплине (модулю)

Контрольным мероприятием промежуточной аттестации обучающихся по учебной дисциплине является зачет, который проводится в устной форме.

4.2. Перечень компетенций с указанием этапов их формирования в процессе освоения образовательной программы

Код компетенции	Содержание компетенции (части компетенции)	Результаты обучения	Этапы формирования компетенций в процессе освоения образовательной программы
УК-10	Способен принимать обоснованные экономические решения в различных областях жизнедеятельности	Знать: <ul style="list-style-type: none"> – понятия коррупции, антикоррупционной деятельности; – основные этапы и закономерности развития теории и практики антикоррупционной деятельности; – понятие, содержание, формы антикоррупционной деятельности; – правовые основы антикоррупционной деятельности; – основные элементы антикоррупционной 	Этап формирования знаний

		деятельности;	
		Уметь: – анализировать практику антикоррупционной деятельности;	Этап формирования умений
		Владеть: – основными внутригосударственными и международными документами, касающимися антикоррупционной деятельности	Этап формирования навыков и получения опыта
УК-11	Способен формировать нетерпимое отношение к коррупционному поведению	Знать: – основные направления противодействия коррупции в России, его правовые и организационные основы; – ответственность за коррупционные правонарушения; – меры профилактики коррупции и предупреждения коррупционного поведения (в т.ч. антикоррупционные стандарты;	Этап формирования знаний
		Уметь: – применять полученные знания в практических ситуациях для выявления и устранения причин и условий, способствующих коррупционному поведению	Этап формирования умений

		<p>Владеть:</p> <ul style="list-style-type: none"> - основными внутригосударственными и международными документами, касающимися антикоррупционной деятельности; - понятийным аппаратом противодействия коррупции и навыками применения; - культурой мышления и этического общения, как в профессиональной среде, так и в повседневной жизни; - навыками анализа и решения основных правовых проблем, в т.ч. в вопросах урегулирования и разрешения конфликта интересов; - навыком анализа определенных ситуаций, проблем и принятия управленческих решений антикоррупционной направленности в рамках профессиональной деятельности по обеспечению соблюдения установленных запретов. 	<p>Этап формирования навыков и получения опыта</p>
--	--	---	--

4.3. Описание показателей и критериев оценивания компетенций на различных этапах их формирования, описание шкал оценивания

Код компетенции	Этапы формирования компетенций	Показатель оценивания компетенции	Критерии и шкалы оценивания
УК-10, УК-11	Этап формирования знаний.	<p>Теоретический блок вопросов.</p> <p>Уровень освоения программного материала, логика и грамотность изложения, умение самостоятельно обобщать и излагать материал</p>	<p>1) обучающийся глубоко и прочно освоил программный материал, исчерпывающе, последовательно, грамотно и логически стройно его излагает, тесно увязывает с задачами и будущей деятельностью, не затрудняется с ответом при видоизменении задания, умеет самостоятельно обобщать и излагать материал, не допуская ошибок: (9-10) баллов;</p> <p>2) обучающийся твердо знает программный материал,</p>

			<p>грамотно и по существу излагает его, не допуская существенных неточностей в ответе на вопрос, может правильно применять теоретические положения: (8-9) баллов;</p> <p>3) обучающийся освоил основной материал, но не знает отдельных деталей, допускает неточности, недостаточно правильные формулировки, нарушает последовательность в изложении программного материала: (6-8) баллов;</p> <p>4) обучающийся не знает значительной части программного материала, допускает существенные ошибки: (0-6) баллов.</p>
УК-10, УК-11	Этап формирования умений	<p>Аналитическое задание (<i>задачи, ситуационные задания, кейсы, проблемные ситуации и т.д.</i>)</p> <p>Практическое применение теоретических положений применительно к профессиональным задачам, обоснование принятых решений</p>	<p>1) свободно справляется с задачами и практическими заданиями, правильно обосновывает принятые решения, задание выполнено верно, даны ясные аналитические выводы к решению задания, подкрепленные теорией: (9-10) баллов;</p> <p>2) владеет необходимыми умениями и навыками при выполнении практических заданий, задание выполнено верно, отмечается хорошее развитие аргумента, однако отмечены погрешности в ответе, скорректированные при собеседовании: (8-9) баллов;</p> <p>3) испытывает затруднения в выполнении практических заданий, задание выполнено с ошибками, отсутствуют логические выводы и заключения к решению: (6-8) баллов;</p> <p>4) практические задания, задачи выполняет с большими затруднениями или задание не выполнено вообще, или задание выполнено не до конца, нет четких выводов и заключений по решению</p>
УК-10, УК-11	Этап формирования навыков и получения опыта.	<p>Аналитическое задание (<i>задачи, ситуационные задания, кейсы, проблемные ситуации и т.д.</i>)</p> <p>Решение практических заданий и задач, владение навыками и умениями при выполнении практических заданий,</p>	<p>3) испытывает затруднения в выполнении практических заданий, задание выполнено с ошибками, отсутствуют логические выводы и заключения к решению: (6-8) баллов;</p> <p>4) практические задания, задачи выполняет с большими затруднениями или задание не выполнено вообще, или задание выполнено не до конца, нет четких выводов и заключений по решению</p>

		самостоятельность, умение обобщать и излагать материал.	задания, сделаны неверные выводы по решению задания: (0-6) баллов.
--	--	---	--

4.4. Типовые контрольные задания или иные материалы, необходимые для оценки знаний, умений, навыков и (или) опыта деятельности, характеризующих этапы формирования компетенций в процессе освоения образовательной программы

Примерные вопросы для проведения промежуточной аттестации обучающихся по дисциплине (модулю)

Теоретический блок вопросов:

1. Раскройте понятие, сущность, виды и причины коррупции.
2. Назовите социально-экономические последствия коррупции.
3. Дайте классификацию коррупционных факторов в зависимости от ее причин.
4. Охарактеризуйте коррупцию как часть теневых экономических отношений.
5. Перечислите факторы, способствующие развитию теневой экономики: социальные, финансово-экономические, правовые, административные, общественно-политические.
6. Раскройте становление коррупционных отношений в истории Российского общества.
7. Раскройте предпосылки, особенности и тенденции развития международного сотрудничества в сфере противодействия коррупции.
8. Проанализируйте зарождение, совершенствование нормативной правовой базы, регулирующей противодействие коррупции.
9. Перечислите международные антикоррупционные стандарты, нормативные правовые акты.
10. Охарактеризуйте нормативно-правовую основу противодействия коррупции.
11. Раскройте содержание и значение Федерального закона от 25 декабря 2008 г. № 273-ФЗ «О противодействии коррупции».
12. Раскройте национальный план противодействия коррупции: его содержание и значение.
13. Проанализируйте нормы трудового законодательства в сфере противодействия коррупции.
14. Опишите нормы гражданского законодательства и предупреждение коррупции.
15. Раскройте административно-правовые антикоррупционные нормы.
16. Охарактеризуйте виды и формы юридической ответственности за нарушение антикоррупционного законодательства.
17. Проанализируйте ведомственные нормативные акты по вопросам противодействия коррупции.
18. Определите понятие и признаки коррупционного преступления.
19. Раскройте признаки и уголовно-правовая характеристика субъекта коррупционного преступления.
20. Дайте общую характеристику коррупционных преступлений в сфере государственной и муниципальной службы.
21. Раскройте уголовно-правовую характеристику злоупотребления должностными полномочиями (ст. 285 УК РФ) и его специальных видов.
22. Раскройте уголовно-правовую характеристику получения взятки (ст. 290 УК РФ).
23. Раскройте уголовно-правовую характеристику дачи взятки (ст. 291 УК РФ).
24. Раскройте уголовно-правовую характеристику посредничества во взяточничестве (ст. 291.1 УК РФ).
25. Раскройте уголовно-правовую характеристику мелкого взяточничества (ст. 291.2 УК РФ).
26. Раскройте уголовно-правовую характеристику коммерческого подкупа (ст. 204 УК РФ).
27. Раскройте уголовно-правовую характеристику служебного подлога (ст. 292 УК РФ).

28. Раскройте уголовно-правовую характеристику нецелевого расходования бюджетных средств, средств государственных внебюджетных фондов (ст. 285.1, 285.2 УК РФ).
29. Раскройте уголовно-правовую характеристику незаконного участия в предпринимательской деятельности (ст. 289 УК РФ).
30. Определите уровень и причины латентности коррупционных преступлений.
31. Перечислите и охарактеризуйте меры предупреждения коррупционной преступности.
32. Определите понятие и формы проявления конфликта интересов на государственной службе.
33. Определите причины и условия, способствующие возникновению конфликта интересов, предложите меры по их устранению.
34. Проанализируйте типовые ситуации конфликта интересов на государственной службе.
35. Предложите меры по выявлению и устранению причин и условий, способствующих возникновению конфликта интересов на государственной службе.
36. Опишите процедуру урегулирования конфликта интересов.
37. Раскройте основные формы проявления коррупции в системе государственной службы.
38. Опишите содержание и порядок заполнения справок о доходах, расходах, об имуществе и обязательствах имущественного характера.
39. Проанализируйте процесс организации представления государственным служащими сведений о доходах, расходах, об имуществе и обязательствах имущественного характера.
40. Определите организацию выполнения требований Федерального закона от 3 декабря 2012 г. № 230-ФЗ «О контроле за соответствием расходов лиц, замещающих государственные должности, и иных лиц их доходам».

Аналитическое задание:

1. Оцените развитие коррупционных отношений в российском обществе 90-х годов XX века. Выделите основные факторы, способствующие развитию коррупции в этот период.
2. Рассмотрите современное состояние проблемы, определите прямой и косвенный ущерб, который наносят коррупционные отношения современному обществу, и опишите на примере конкретного преступления.
3. Проанализируйте ситуацию. В Челябинске завершено расследование уголовного дела о поборах с родственников арестантов СИЗО № 1. Действия заместителя начальника учреждения квалифицированы следствием по статьям о превышении и злоупотреблении должностными полномочиями. Было установлено, что в течение года сотрудник СИЗО № 1 в целях обеспечения деятельности учреждения незаконно получил от родственников, осужденных денежные средства и оргтехнику на общую сумму около 170 тысяч рублей. За это он обещал им облегчить условия содержания их близких. Сотруднику ФСИН России предъявлено обвинение в превышении должностных полномочий и четырех эпизодах злоупотребления должностными полномочиями. Следствие пришло к выводу, что, принуждая родственников делать «добровольные» подарки учреждению, офицер действовал из «ложно понятых интересов службы». Материалы дела направлены в суд для рассмотрения, по существу. Опишите причины и условия, способствующие совершению данных преступлений. Разработайте перечень мероприятий, направленных на профилактику данных преступлений.
4. Проанализируйте ситуацию. Оперативники главка экономической безопасности полицейского ведомства задержали начальника управления регионального развития одного из дочерних предприятий Росимущества – ФГУП «Федеральный компьютерный центр фондовых

и товарных информационных технологий». Его подозревают в вымогательстве 1,5 миллиона рублей у директора московского частного охранного предприятия. За эту сумму чиновник обещал гарантированную победу в тендере на оказание услуг по охране объектов Росимущества, расположенных в Краснодарском крае. Директор ЧОП обратился с заявлением в ГУЭБиПК МВД России. Дальнейшие события происходили уже под контролем полиции. В ходе «оперативного эксперимента» был задокументирован факт получения чиновником незаконного денежного вознаграждения в одном из столичных ресторанов. Иными словами, коррупционера взяли с поличным. На основании собранных материалов следственные органы примут процессуальное решение. Опишите причины и условия, способствующие совершению данных преступлений. Разработайте перечень мероприятий, направленных на профилактику данных преступлений.

5. Оцените высказывание: «Коррупция, к сожалению, и без всякого преувеличения, самая большая угроза нашему развитию. Риски здесь даже значительно серьезнее, чем колебание цены на нефть. Люди, бизнес устали от повседневной бытовой коррупции, от поборов в государственных органах, в судах, в правоохранительной системе, в госкомпаниях». Вопросы: в чем Вы видите угрозу коррупции для своего развития как сотрудника и гражданина? Влияет ли развитие коррупционных отношений на развитие личностного смысла гражданина? Оцените возможные риски развития коррупционных отношений для Вашего будущего.

6. Ознакомьтесь с текстом. Изучение и обобщение опыта противодействия коррупции в России показывает, что рассматриваемые отношения настолько глубоко укоренились в нашем обществе и правоохранительных органах, что «столкновения с коррупционерами и возбуждение уголовных дел не имеет глобальной перспективы, поскольку затрагивает теневые интересы некоторых членов общества; нарушаются «привычные», выработанные годами схемы и механизмы работы. Коррупция всегда наносит ущерб интересам – прямой или косвенный. Если коррупции не поставлен действенный заслон, она стремительно разрастается, поражая все новые и новые сферы. В результате данных процессов происходит институционализация коррупции, формируются социальные практики, превращающие коррупцию в неотъемлемую часть жизни общества». Вопросы: Дайте определение термина «институционализация коррупции – это ...». Считаете ли Вы, что коррупционные отношения являются одной из особенностей нашего общества?

4.5. Методические материалы, определяющие процедуры оценивания знаний, умений, навыков и (или) опыта деятельности, характеризующих этапы формирования компетенций

Промежуточная аттестация по дисциплине проводится в соответствии с Положением о промежуточной аттестации обучающихся по основным профессиональным образовательным программам в Российском государственном социальном университете и Положением о балльно-рейтинговой системе оценки успеваемости обучающихся по основным профессиональным образовательным программам – программам среднего профессионального образования, программам бакалавриата, программам специалитета, программам магистратуры в Российском государственном социальном университете.

На промежуточную аттестацию отводится 20 рейтинговых баллов.

Ответы обучающегося на контрольном мероприятии промежуточной аттестации оцениваются педагогическим работником по 20 – балльной шкале, а итоговая оценка по дисциплине выставляется по системе зачтено/не зачтено.

Критерии выставления оценки определяются Положением о балльно-рейтинговой системе оценки успеваемости обучающихся по основным профессиональным образовательным программам высшего образования – программам бакалавриата, программам специалитета, программам магистратуры в Российском государственном социальном университете.

РАЗДЕЛ 5. УСЛОВИЯ РЕАЛИЗАЦИИ ДИСЦИПЛИНЫ (МОДУЛЯ)

5.1. Перечень основной и дополнительной учебной литературы для освоения дисциплины (модуля)

5.1.1. Основная литература

1. Амиантова, И. С. Противодействие коррупции : учебное пособие для вузов / И. С. Амиантова. — Москва : Издательство Юрайт, 2022. — 149 с. — (Высшее образование). — ISBN 978-5-534-13238-0. — Текст : электронный // Образовательная платформа Юрайт [сайт]. — URL: <https://urait.ru/bcode/497457> (дата обращения: 02.11.2022).
2. Гладких, В. И. Противодействие коррупции на государственной службе : учебное пособие для вузов / В. И. Гладких, В. М. Алиев, В. Г. Степанов-Егиянц. — 2-е изд., перераб. и доп. — Москва : Издательство Юрайт, 2022. — 207 с. — (Высшее образование). — ISBN 978-5-534-09787-0. — Текст : электронный // Образовательная платформа Юрайт [сайт]. — URL: <https://urait.ru/bcode/493903> (дата обращения: 02.11.2022).
3. Куракин, А. В. Противодействие коррупции посредством применения мер дисциплинарного характера : учебное пособие для вузов / А. В. Куракин, В. Г. Коврова. — Москва : Издательство Юрайт, 2022. — 90 с. — (Высшее образование). — ISBN 978-5-534-12930-4. — Текст : электронный // Образовательная платформа Юрайт [сайт]. — URL: <https://urait.ru/bcode/497557> (дата обращения: 02.11.2022).
4. Правовые основы противодействия коррупции : учебник и практикум для вузов / А. И. Землин, О. М. Землина, В. М. Корякин, В. В. Козлов ; под общей редакцией А. И. Землина. — Москва : Издательство Юрайт, 2022. — 197 с. — (Высшее образование). — ISBN 978-5-534-09254-7. — Текст : электронный // Образовательная платформа Юрайт [сайт]. — URL: <https://urait.ru/bcode/494730> (дата обращения: 02.11.2022).
5. Противодействие коррупции : учебник и практикум для вузов / И. В. Левакин, Е. В. Охотский, И. Е. Охотский, М. В. Шедий ; под общей редакцией Е. В. Охотского. — 3-е изд. — Москва : Издательство Юрайт, 2022. — 427 с. — (Высшее образование). — ISBN 978-5-534-06725-5. — Текст : электронный // Образовательная платформа Юрайт [сайт]. — URL: <https://urait.ru/bcode/489752> (дата обращения: 02.11.2022).

5.1.2. Дополнительная литература

1. Амара, М. И. Противодействие коррупции в Российской Федерации. Библиография (1991—2016 гг.) / М. И. Амара, Ю. А. Нисневич, Е. А. Панфилова. — Москва : Издательство Юрайт, 2022. — 284 с. — (Высшее образование). — ISBN 978-5-534-04958-9. — Текст : электронный // Образовательная платформа Юрайт [сайт]. — URL: <https://urait.ru/bcode/506929> (дата обращения: 02.11.2022).
2. Ванновская, О. В. Психология коррупционного поведения государственных служащих : монография / О. В. Ванновская. — 2-е изд., стер. — Москва : Издательство Юрайт, 2022. — 251 с. — (Актуальные монографии). — ISBN 978-5-534-06492-6. — Текст : электронный // Образовательная платформа Юрайт [сайт]. — URL: <https://urait.ru/bcode/492154> (дата обращения: 02.11.2022).

3. Годунов И.В., Николаев С.М. Теоретическое обоснование профессиональной подготовки студентов-юристов к антикоррупционной деятельности // Юридическая мысль. – 2019. – № 2-3 (112-113). – С. 39–44.
4. Годунов И.В., Николаев С.М. Подготовка студентов-юристов к антикоррупционной деятельности // В сборнике: Противодействие коррупционной преступности: проблемы и пути решения. материалы международных научно-практических круглых столов, проведенных в БФУ им. И. Канта. Под редакцией Т.С. Волчецкой, А.В. Куликова. – 2020. – С. 172–176.
5. Дедюхин К.Г., Иванов О.Н., Пароходова К.С. Правовые основы противодействия коррупции в зарубежных странах // В сборнике: Правотворчество и правоприменение в современных условиях: вопросы теории и практики. Сборник научных статей по результатам научно-практической конференции. – Ижевск, 2021. – С. 60–66.
6. Павлов П.В., Годунов И.В., Защитина Е.К. Антикоррупционное образование и просвещение как фактор, способствующий увеличению инвестиционной привлекательности страны // Национальная безопасность / nota bene. – 2021. – № 1. – С. 49–56.
7. Годунов И.В., Филатова Е.В. Антикоррупционное просвещение в условиях цифровой трансформации // Управление в экономических и социальных системах. – 2021. – № 3 (9). – С. 27–32.
8. Кабанов, П. А. Антикоррупционное процессуальное законодательство субъектов Российской Федерации : монография / П. А. Кабанов, Г. И. Райков, Д. К. Чирков. — Москва : Издательство Юрайт, 2022. — 194 с. — (Актуальные монографии). — ISBN 978-5-534-13428-5. — Текст : электронный // Образовательная платформа Юрайт [сайт]. — URL: <https://urait.ru/bcode/497533> (дата обращения: 02.11.2022).
9. Ледащев С.В., Лёвкин Ю.Д. Об отдельных направлениях антикоррупционного образования (в свете Национального плана противодействия коррупции на 2021-2024 годы) // Ученые записки. – 2021. – № 4 (40). – С. 56–58.
10. Лобзов Г.П., Литвинов А.С. Особенности дисциплинарного производства по делам о нарушении законодательства о противодействии коррупции // Вопросы российского и международного права. – 2021. – Т. 11. – № 7А. – С. 25–30.
11. Месилов М.А., Чепурова С.В. Организационно-правовые меры противодействия коррупции в сфере спорта // Аллея науки. – 2021. – Т. 2. – № 5 (56). – С. 11–17.
12. Минблеев А.В., Евсиков К.С. Информационные технологии противодействия коррупции // Журнал Сибирского федерального университета. Серия: Гуманитарные науки. – 2021. – Т. 14. – № 11. – С. 1674–1689.
13. Нисневич, Ю. А. Политика и коррупция: коррупция как фактор мирового политического процесса : монография / Ю. А. Нисневич. — Москва : Издательство Юрайт, 2022. — 240 с. — (Актуальные монографии). — ISBN 978-5-534-04729-5. — Текст : электронный // Образовательная платформа Юрайт [сайт]. — URL: <https://urait.ru/bcode/492793> (дата обращения: 02.11.2022).
14. Рашева Н.Ю. Роль общественного контроля как меры противодействия коррупции // Вопросы российского и международного права. – 2022. – Т. 12. – № 1А. – С. 266–283.
15. Решетников, М. М. Психология коррупции. Утопия и антиутопия : монография / М. М. Решетников. — 2-е изд. — Москва : Издательство Юрайт, 2022. — 101 с. — (Актуальные монографии). — ISBN 978-5-534-09868-6. — Текст : электронный // Образовательная платформа Юрайт [сайт]. — URL: <https://urait.ru/bcode/493466> (дата обращения: 02.11.2022).

16. Роберт И.В., Годунов И.В. Подготовка педагогических кадров в области антикоррупционного образования и просвещения в условиях цифровой трансформации // В книге: Инновационные процессы в высшем и профессиональном образовании и профессиональном обучении. Коллективная монография. Авторы-составители: Е.Н. Геворкян, Н.Д. Подуфалов, М.Н. Стриханов. – Москва, 2021. – С. 210–219.
17. Сафонов В.Н., Агаев Г.А.О. К вопросу о системности противодействия коррупции // В сборнике: Научная сессия ГУАП: Гуманитарные науки. Сборник докладов Научной сессии. – Санкт-Петербург, 2022. – С. 165–168.
18. Скляр Е.М., Пономарев А.В. Контроль за исполнением международно-правовых обязательств государств в сфере противодействия коррупции: проблемы корректности индекса восприятия коррупции // Modern Science. – 2022. – № 6-1. – С. 243–247.
19. Стефашкин Н.С. Управление коррупционными рисками. деловая этика и противодействие коррупции // Теория права и межгосударственных отношений. – 2021. – Т. 2. – № 5 (17). – С. 255–265.
20. Суфьянова Ю.З. Нормативно-правовое регулирование противодействия коррупции в системе муниципальной службы на федеральном уровне // Инновации. Наука. Образование. – 2021. – № 46. – С. 469–480.
21. Файзулина В.А., Попова Д.Д., Пшеничный В.А. Роль политических элит в вопросе противодействия коррупции // Академия педагогических идей Новация. Серия: Студенческий научный вестник. – 2021. – № 10. – С. 36–41.
22. Шереги, Ф. Э. Социология девиации : монография / Ф. Э. Шереги. — 2-е изд., испр. и доп. — Москва : Издательство Юрайт, 2022. — 332 с. — (Актуальные монографии). — ISBN 978-5-534-10812-5. — Текст : электронный // Образовательная платформа Юрайт [сайт]. — URL: <https://urait.ru/bcode/492967> (дата обращения: 02.11.2022).

5.2. Перечень ресурсов информационно-коммуникационной сети «Интернет», необходимых для освоения дисциплины (модуля)

№ №	Название электронного ресурса	Описание электронного ресурса	Используемый для работы адрес
1.	ЭБС «Университетская библиотека онлайн»	Электронная библиотека, обеспечивающая доступ высших и средних учебных заведений, публичных библиотек и корпоративных пользователей к наиболее востребованным материалам по всем отраслям знаний от ведущих российских издательств	http://biblioclub.ru/
2.	Научная электронная библиотека eLIBRARY.ru	Крупнейший российский информационно-аналитический портал в области науки, технологии, медицины и образования, содержащий рефераты и полные тексты более 34 млн научных публикаций и патентов	http://elibrary.ru/
3.	Образовательная платформа Юрайт	Электронно-библиотечная система для ВУЗов, ССУЗов, обеспечивающая доступ к учебникам, учебной и методической литературе по различным дисциплинам.	https://urait.ru/
4.	База данных "EastView"	Полнотекстовая база данных периодических изданий	https://dlib.eastview.com
5.	Электронная библиотека "Grebennikon"	Библиотека предоставляет доступ более чем к 30 журналам, выпускаемых Издательским домом "Гребенников".	https://grebennikon.ru/

5.3. Методические указания для обучающихся по освоению дисциплины (модуля)

Освоение обучающимся дисциплины (модуля) «Основы противодействия коррупции» предполагает изучение материалов дисциплины (модуля) на аудиторных занятиях и в ходе самостоятельной работы. Аудиторные занятия проходят в форме лекций и практических занятий. Самостоятельная работа включает разнообразный комплекс видов и форм работы обучающихся.

Для успешного освоения дисциплины (модуля) и достижения поставленных целей необходимо внимательно ознакомиться с рабочей программой дисциплины (модуля), доступной в электронной информационно-образовательной среде РГСУ.

Следует обратить внимание на списки основной и дополнительной литературы, на предлагаемые преподавателем ресурсы информационно-телекоммуникационной сети Интернет. Эта информация необходима для самостоятельной работы обучающегося.

При подготовке к аудиторным занятиям необходимо помнить особенности каждой формы его проведения.

Подготовка к учебному занятию лекционного типа заключается в следующем:

С целью обеспечения успешного обучения обучающийся должен готовиться к лекции, поскольку она является важнейшей формой организации учебного процесса, поскольку:

- знакомит с новым учебным материалом;
- разъясняет учебные элементы, трудные для понимания;
- систематизирует учебный материал;
- ориентирует в учебном процессе.

С этой целью:

- внимательно прочитайте материал предыдущей лекции;
- ознакомьтесь с учебным материалом по учебнику и учебным пособиям с темой прочитанной лекции;
- внесите дополнения к полученным ранее знаниям по теме лекции на полях лекционной тетради;
- запишите возможные вопросы, которые вы зададите лектору на лекции по материалу изученной лекции;
- постарайтесь уяснить место изучаемой темы в своей подготовке;
- узнайте тему предстоящей лекции (по тематическому плану, по информации лектора) и запишите информацию, которой вы владеете по данному вопросу.

Самостоятельная работа.

Для более углубленного изучения темы задания для самостоятельной работы рекомендуется выполнять параллельно с изучением данной темы. При выполнении заданий по возможности используйте наглядное представление материала. Более подробная информация о самостоятельной работе представлена в разделах «Учебно-методическое обеспечение самостоятельной работы по дисциплине (модулю)», «Методические указания к самостоятельной работе по дисциплине (модулю)».

5.4. Информационно-технологическое обеспечение образовательного процесса по дисциплине (модулю)

5.4.1. Средства информационных технологий

1. Персональные компьютеры;
2. Средства доступа в Интернет;
3. Проектор.

5.4.2. Лицензионное и свободно распространяемое программное обеспечение, в том числе отечественного производства

1. Операционная система: Astra Linux SE
2. Пакет офисных программ: LibreOffice
3. Справочная система Консультант+
4. Okular или Acrobat Reader DC
5. Ark или 7-zip
6. User Gate
7. TrueConf (client)

5.4.3. Информационные справочные системы и профессиональные базы данных

№ №	Название электронного ресурса	Описание электронного ресурса	Используемый для работы адрес
1.	ЭБС «Университетская библиотека онлайн»	Электронная библиотека, обеспечивающая доступ высших и средних учебных заведений, публичных библиотек и корпоративных пользователей к наиболее востребованным материалам по всем отраслям знаний от ведущих российских издательств	http://biblioclub.ru/
2.	Научная электронная библиотека eLIBRARY.ru	Крупнейший российский информационно-аналитический портал в области науки, технологии, медицины и образования, содержащий рефераты и полные тексты более 34 млн научных публикаций и патентов	http://elibrary.ru/
3.	Образовательная платформа Юрайт	Электронно-библиотечная система для ВУЗов, ССУЗов, обеспечивающая доступ к учебникам, учебной и методической литературе по различным дисциплинам.	https://urait.ru/
4.	База данных "EastView"	Полнотекстовая база данных периодических изданий	https://dlib.eastview.com
5.	Электронная библиотека "Grebennikon"	Библиотека предоставляет доступ более чем к 30 журналам, выпускаемых Издательским домом "Гребенников".	https://grebennikon.ru/

5.5. Материально-техническое обеспечение образовательного процесса по дисциплине (модулю)

Для изучения дисциплины (модуля) «Основы противодействия коррупции» в рамках реализации основной профессиональной образовательной программы высшего образования по направлению подготовки 09.03.01 Информатика и вычислительная техника (уровень бакалавриата) используются:

Учебная аудитория для занятий лекционного типа оснащена специализированной мебелью (стол для преподавателя, парты, стулья, доска для написания мелом); техническими средствами обучения (видеопроекторное оборудование, средства звуковоспроизведения, экран и имеющие выход в сеть Интернет).

Учебная аудитория групповых и индивидуальных консультаций оснащена специализированной мебелью (стол для преподавателя, парты, стулья, доска для написания мелом); техническими средствами обучения (видеопроекторное оборудование, средства звуковоспроизведения, экран и имеющие выход в сеть Интернет).

Учебная аудитория текущего контроля и промежуточной аттестации оснащена специализированной мебелью (стол для преподавателя, парты, стулья, доска для написания мелом); техническими средствами обучения (видеопроекторное оборудование, средства звуковоспроизведения, экран и имеющие выход в сеть Интернет).

Помещения для самостоятельной работы обучающихся оснащены специализированной мебелью (парты, стулья) техническими средствами обучения (персональные компьютеры с доступом в сеть Интернет и обеспечением доступа в электронно-информационную среду университета, программным обеспечением).

В случае применения электронного обучения, дистанционных образовательных технологий допускается замена специально оборудованных помещений их виртуальными аналогами, позволяющими обучающимся осваивать умения и навыки, предусмотренные профессиональной деятельностью.

5.6. Образовательные технологии

При реализации дисциплины (модуля) «Основы противодействия коррупции» применяются различные образовательные технологии, в том числе технологии электронного обучения.

Освоение дисциплины (модуля) «Основы противодействия коррупции» предусматривает использование в учебном процессе активных и интерактивных форм проведения учебных занятий в форме разбора конкретных ситуаций в сочетании с внеаудиторной работой с целью формирования и развития профессиональных навыков обучающихся.

При освоении дисциплины (модуля) «Основы противодействия коррупции» предусмотрено применение электронного обучения.

Учебные часы дисциплины (модуля) «Основы противодействия коррупции» предусматривают классическую контактную работу преподавателя с обучающимся в аудитории и контактную работу посредством электронной информационно-образовательной среды в синхронном и асинхронном режиме (вне аудитории) посредством применения возможностей компьютерных технологий (электронная почта, тестирование, презентация).

ЛИСТ РЕГИСТРАЦИИ ИЗМЕНЕНИЙ

№ п/п	Содержание изменения	Реквизиты документа об утверждении изменения	Дата введения изменения
1.			
2.			
3.			
4.			
5.			