



Министерство науки и высшего образования Российской Федерации
Федеральное государственное бюджетное образовательное учреждение
высшего образования
«Российский государственный социальный университет»

УТВЕРЖДАЮ
Декан Экономического факультета

П.В. Солодуха
27 мая 2021 г.

РАБОЧАЯ ПРОГРАММА ДИСЦИПЛИНЫ (МОДУЛЯ)

КОНГРЕССНО-ВЫСТАВОЧНАЯ ДЕЯТЕЛЬНОСТЬ

**Направление подготовки
43.03.02 Туризм (уровень бакалавриата)**

**Направленность
Комплексное туристское обслуживание и разработка турпродукта**

**ОБРАЗОВАТЕЛЬНАЯ ПРОГРАММА ВЫСШЕГО ОБРАЗОВАНИЯ –
ПРОГРАММА БАКАЛАВРИАТА**

**Уровень профессионального образования
Высшее образование - бакалавриат**

**Форма обучения
Очная, заочная**

Москва 2021

Рабочая программа дисциплины (модуля) «Конгрессно-выставочная деятельность» разработана на основании федерального государственного образовательного стандарта высшего образования – бакалавриата по направлению подготовки 43.03.02 Туризм, утвержденного приказом Министерства образования и науки Российской Федерации № 516 от 08.06.2017г., учебного плана по основной профессиональной образовательной программе высшего образования - программы бакалавриата по направлению подготовки 43.03.02 Туризм, с учетом следующих профессиональных стандартов, сопряженных с профессиональной деятельностью выпускника:

– 04.005 «Экскурсовод (гид)».

Рабочая программа дисциплины (модуля) «Конгрессно-выставочная деятельность» разработана рабочей группой в составе канд. экон. наук, доцент Мухоморова И.В.

Руководитель основной профессиональной образовательной программы канд. экон. наук, доцент

И.В. Мухоморова

(подпись)

Рабочая программа дисциплины (модуля) обсуждена и утверждена на Ученом совете Экономического факультета Протокол № 11 от «27» мая 2021 года

Декан Экономического факультета доктор экон. наук, профессор

П.В. Солодуха

(подпись)

Рабочая программа дисциплины (модуля) рекомендована к утверждению представителями организаций-работодателей ООО «Спутник», Директор

А.В. Горбачевская

Рабочая программа дисциплины (модуля) рецензирована и рекомендована к утверждению:

АО «Институт региональных экономических исследований (ИРЭИ)», Руководитель центра научных исследований и технического регулирования в сфере услуг, доктор экономических наук, профессор Москва

Т.И. Зворыкина

(подпись)

Директор Научно - исследовательского института перспективных направлений и технологий, доктор экономических наук, профессор ФГБОУ ВО «РГСУ», доцент, Москва

М.В. Виноградова

(подпись)

Согласовано Научная библиотека, Директор

И.Г. Маляр

(подпись)

СОДЕРЖАНИЕ

РАЗДЕЛ 1. ПАСПОРТ РАБОЧЕЙ ПРОГРАММЫ ДИСЦИПЛИНЫ (МОДУЛЯ)	4
1.1 Цель и задачи дисциплины (модуля).....	4
1.2. Место дисциплины (модуля) в структуре основной профессиональной образовательной программы высшего образования-программы бакалавриата	4
1.3 Планируемые результаты обучения по дисциплине (модулю) в рамках планируемых результатов освоения основной профессиональной образовательной программы высшего образования – программы бакалавриата	4
РАЗДЕЛ 2. СТРУКТУРА И СОДЕРЖАНИЕ ДИСЦИПЛИНЫ (МОДУЛЯ).....	5
2.1 Объем дисциплины (модуля), включая контактную работы обучающегося с педагогическими работниками и самостоятельную работу обучающегося	7
2.2. Учебно-тематический план дисциплины (модуля).....	6
РАЗДЕЛ 3. УЧЕБНО-МЕТОДИЧЕСКОЕ ОБЕСПЕЧЕНИЕ САМОСТОЯТЕЛЬНОЙ РАБОТЫ ОБУЧАЮЩИХСЯ ПО ДИСЦИПЛИНЕ (МОДУЛЮ)	8
3.1. Виды самостоятельной работы обучающихся по дисциплине (модулю).....	8
3.2 Методические указания к самостоятельной работе по дисциплине (модулю)	11
РАЗДЕЛ 4. ФОНД ОЦЕНОЧНЫХ СРЕДСТВ ДЛЯ ПРОВЕДЕНИЯ ПРОМЕЖУТОЧНОЙ АТТЕСТАЦИИ ОБУЧАЮЩИХСЯ ПО ДИСЦИПЛИНЕ (МОДУЛЮ)	17
4.1. Форма промежуточной аттестации обучающегося по дисциплине (модулю).....	17
4.2. Перечень компетенций с указанием этапов их формирования в процессе освоения образовательной программы	17
4.3 Описание показателей и критериев оценивания компетенций на различных этапах их формирования, описание шкал оценивания	18
4.4 Типовые контрольные задания или иные материалы, необходимые для оценки знаний, умений, навыков и (или) опыта деятельности, характеризующих этапы формирования компетенций в процессе освоения образовательной программы	20
4.5 Методические материалы, определяющие процедуры оценивания знаний, умений, навыков и (или) опыта деятельности, характеризующих этапы формирования компетенций.....	20
РАЗДЕЛ 5. УСЛОВИЯ РЕАЛИЗАЦИИ ДИСЦИПЛИНЫ (МОДУЛЯ)	20
5.1. Перечень основной и дополнительной учебной литературы для освоения дисциплины (модуля) ..	20
5.2 Перечень ресурсов информационно-коммуникационной сети «Интернет», необходимых для освоения дисциплины (модуля)	21
5.3 Методические указания для обучающихся по освоению дисциплины (модуля).....	22
5.4 Информационно-технологическое обеспечение образовательного процесса по дисциплине (модулю).....	23
5.5 Материально-техническое обеспечение образовательного процесса по дисциплине (модулю)	25
5.6 Образовательные технологии	25
ЛИСТ РЕГИСТРАЦИИ ИЗМЕНЕНИЙ.....	27

РАЗДЕЛ 1. ПАСПОРТ РАБОЧЕЙ ПРОГРАММЫ ДИСЦИПЛИНЫ (МОДУЛЯ)

1.1 Цель и задачи дисциплины (модуля)

Цель дисциплины (модуля) - формирование у студентов теоретических знаний о конгрессно-выставочной деятельности и практических навыков в ее организации с последующим применением в профессиональной сфере по направлению подготовки 43.03.02 «Туризм».

Задачи дисциплины (модуля):

1. Приобретение навыков организации выставок
2. Приобретение навыков организации МІСЕ туризма
3. Умение осуществлять деловые коммуникации

1.2. Место дисциплины (модуля) в структуре основной профессиональной образовательной программы - программы бакалавриата 43.03.02 Туризм

Дисциплина «Конгрессно-выставочная деятельность» реализуется в части, формируемой участниками образовательных отношений основной образовательной программы по направлению подготовки 43.03.02 «Туризм» очной и заочной формам обучения.

Изучение дисциплины «Конгрессно-выставочная деятельность» базируется на знаниях и умениях, полученных обучающимися ранее в ходе освоения программного материала ряда учебных дисциплин:

- Разработка турпродукта и технологий его продвижения
- Организация туроператорской и турагентской деятельности
- Организация обслуживания туристов в гостиницах
- Экскурсионные продукты и программы
- Сервисная деятельность

Перечень последующих учебных дисциплин, для которых необходимы знания, умения и навыки, формируемые данной учебной дисциплиной:

Преддипломная практика

1.3 Планируемые результаты обучения по учебной дисциплине в рамках планируемых результатов освоения основной образовательной программы - программы бакалавриата 43.03.02 Туризм

Процесс освоения учебной дисциплины направлен на формирование у обучающихся следующих профессиональных компетенций в соответствии с основной образовательной программой по направлению подготовки 43.03.02 «Туризм»

В результате освоения учебной дисциплины обучающийся должен демонстрировать следующие результаты:

Категория компетенций	Код компетенции	Формулировка компетенции	Код и наименование индикатора достижения компетенции	Результаты обучения
Управление	ПК-1	Способен организовать работу исполнителей, принимать решения об организации туристской деятельности	ПК-1.1 Осуществляет подбор персонала туристского предприятия в соответствии с профессиональными задачами деятельности.	Знать: подбор персонала туристского предприятия в соответствии с профессиональными задачами деятельности.

			ПК-1.2 Осуществляет руководство трудовым коллективом, хозяйственными и финансово-экономическими процессами туристской организации.	Уметь: подбор персонала туристского предприятия в соответствии с профессиональными задачами деятельности.
Технологии	ПК-3	Способен разрабатывать и применять технологии обслуживания туристов с использованием технологических и информационно-коммуникативных технологий	ПК-3.1. Формирует туристский продукт, в т.ч. на основе современных информационно-коммуникативных технологий, а также с учетом индивидуальных и специальных требований туриста	Владеть: руководство трудовым коллективом, хозяйственными и финансово-экономическими процессами туристской организации
			ПК-3.2 Организует продажу туристского продукта и отдельных туристских услуг.	Знать: туристский продукт, в т.ч. на основе современных информационно-коммуникативных технологий, а также с учетом индивидуальных и специальных требований туриста
			ПК-3.3 Ведет переговоры с партнерами, согласовывает условия взаимодействия по реализации туристских продуктов	Уметь организовать продажу туристского продукта и отдельных туристских услуг.
Управление	ПК-6	Способен рассчитывать и анализировать затраты деятельности организации туристской индустрии, туристского продукта в соответствии с требованиями потребителя и (или) туриста, обосновывая эффективные управленческие решения	ПК- 6.1. Вырабатывает управленческие решения на основе результатов анализа деятельности туристского предприятия и предпочтений потребителя.	Владеть: навыком вести переговоры с партнерами, согласовывает условия взаимодействия по реализации туристских продуктов
			ПК- 6.2. Участствует в	Знать: способы расчёта и анализа

			составлении сметы и формировании стоимости туристских услуг.	затрат деятельности организации туристской индустрии, туристского продукта в соответствии с требованиями потребителя и (или) туриста, обосновывая эффективные управленческие решения
			ПК- 6.3. Участвует в разработке текущих и перспективных планов реализации туристских продуктов, изучением обслуживаемых направлений и объемов оказываемых услуг.	Уметь: вырабатывать управленческие решения на основе результатов анализа деятельности туристского предприятия и предпочтений потребителя.
Технологии	ПК-8	Способен к продвижению туристского продукта с использованием современных технологий	ПК- 8.1 Осуществляет проведение мероприятий по продвижению туристского продукта	Владеть: составлением сметы и формированием стоимости туристских услуг; навыками разработке текущих и перспективных планов реализации туристских продуктов, изучением обслуживаемых направлений и объемов оказываемых услуг
			ПК- 8.2 Осуществляет оценку эффективности проводимых мероприятий продвижения, отбор наиболее эффективных каналов,	Знать: мероприятия по продвижению туристского продукта

			разрабатывает мероприятия по корректировке рекламных кампаний.	
--	--	--	--	--

РАЗДЕЛ 2. СТРУКТУРА И СОДЕРЖАНИЕ ДИСЦИПЛИНЫ (МОДУЛЯ)

2.1 Объем дисциплины (модуля), включая контактную работу обучающегося с педагогическими работниками и самостоятельную работу обучающегося

Общая трудоемкость дисциплины (модуля), изучаемой в 6 и 7 семестре, составляет 7 зачетных единиц. По дисциплине (модулю) предусмотрен дифференцированный зачет и экзамен.

Очная форма обучения

Вид учебной работы	Всего часов	Семестры			
		6	7		
Контактная работа обучающихся с педагогическими работниками (по видам учебных занятий) (всего):	108	54	54		
Учебные занятия лекционного типа	14	6	8		
Практические занятия	56	24	32		
<i>из них: в форме практической подготовки</i>	28	14	14		
Иная контактная работа	56	24	32		
Самостоятельная работа обучающихся, всего	90	54	36		
Контроль промежуточной аттестации (час)	36		36		
Форма промежуточной аттестации	экзамен				
ОБЪЕМ ДИСЦИПЛИНЫ (МОДУЛЯ) В ЧАСАХ	252	108	144		

Заочная форма обучения

Вид учебной работы	Всего часов	Курс 3,4			
		3	3	4	
Контактная работа обучающихся с педагогическими работниками (по видам учебных занятий) (всего):	56	16	16	24	
Учебные занятия лекционного типа	8	4	4	2	
Практические занятия	18	4	4	10	
<i>из них: в форме практической подготовки</i>	10				
Иная контактная работа	30	8	8	12	

Самостоятельная работа обучающихся, всего	183	56	52	75	
Контроль промежуточной аттестации (час)	13		4	9	
Форма промежуточной аттестации	экзамен				
ОБЪЕМ ДИСЦИПЛИНЫ (МОДУЛЯ) В ЧАСАХ	252	72	72	108	

Заочная форма обучения с применением ДОТ

Вид учебной работы	Всего часов	Семестры			
		6	7		
Контактная работа обучающихся с педагогическими работниками (по видам учебных занятий) (всего):	56	24	32		
Учебные занятия лекционного типа	8	4	4		
Практические занятия	20	8	12		
<i>из них: в форме практической подготовки</i>	10	5	5		
Иная контактная работа	28	12	16		
Самостоятельная работа обучающихся, всего	160	84	76		
Контроль промежуточной аттестации (час)	36		36		
Форма промежуточной аттестации	экзамен				
ОБЪЕМ ДИСЦИПЛИНЫ (МОДУЛЯ) В ЧАСАХ	252	108	144		

2.2. Учебно-тематический план дисциплины (модуля)

Очной формы обучения

Раздел, тема	Виды учебной работы, академических часов						
	Всего	Самостоятельная работа	Контактная работа обучающихся с педагогическими работниками				
			Всего	Лекционные занятия	Практические занятия	Лабораторные занятия	Контактная работа
Модуль 1, 2 Конгрессно-выставочная деятельность (Семестр 6,7)							
Раздел 1.1	30	12	18	2	8		8
Раздел 1.2	30	12	18	2	8		8
Раздел 1.3	30	12	18	2	8		8
Раздел 1.1	30	12	18	2	8		8
Раздел 1.2	30	12	18	2	8		8
Раздел 1.3	30	12	18	2	8		8
Раздел 1.4	36	18	18	2	8		8

Раздел, тема	Виды учебной работы, академических часов						
	Всего	Самостоятельная работа	Контактная работа обучающихся с педагогическими работниками				
			Всего	Лекционные занятия	Практические занятия	Лабораторные занятия	Контактная работа
Контроль промежуточной аттестации (час)	36						
Общий объем, часов	252	90	126	14	56		56
Форма промежуточной аттестации	Дифференцированный зачет, экзамен						
Общий объем часов по дисциплине (модулю)	252	90	126	14	56		56

Заочной формы обучения

Раздел, тема	Виды учебной работы, академических часов						
	Всего	Самостоятельная работа	Контактная работа обучающихся с педагогическими работниками				
			Всего	Лекционные занятия	Практические занятия	Лабораторные занятия	Контактная работа в ЭИОС
Модуль 1,2 Конгрессно-выставочная деятельность 3,4 курс							
Раздел 1.1	33	25	8	1	2		4
Раздел 1.2	33	25	8	1	2		4
Раздел 1.3	33	25	8	1	2		4
Раздел 1.1	33	25	8	1	2		4
Раздел 1.2	33	25	8	1	2		4
Раздел 1.3	33	25	8	1	2		4
Раздел 1.4	41	33	10	2	6		2
Контроль промежуточной аттестации (час)	13						
Общий объем, часов	252	183	56	8	18		30
Форма промежуточной аттестации	Дифференцированный зачет, экзамен						
Общий объем часов по дисциплине (модулю)	252	183	56	8	18		30

Заочной формы обучения с применением ДОТ

Раздел, тема	Виды учебной работы, академических часов
--------------	--

	Всего	Самостоятельная работа	Контактная работа обучающихся с педагогическими работниками				
			Всего	Лекционные занятия	Семинарские/практические занятия	Лабораторные занятия	Контактная работа в ЭИОС
Модуль 1, 2 Конгрессно-выставочная деятельность (Семестр 6,7)							
Раздел 1.1	30	22	8	1	3		4
Раздел 1.2	30	22	8	1	3		4
Раздел 1.3	30	22	8	1	3		4
Раздел 1.1	30	22	8	1	3		4
Раздел 1.2	30	22	8	1	3		4
Раздел 1.3	30	22	8	1	3		4
Раздел 1.4	36	28	8	2	2		4
Контроль промежуточной аттестации (час)	36						
Общий объем, часов	252	160	56	8	20		28
Форма промежуточной аттестации	Дифференцированный зачет, экзамен						
Общий объем часов по дисциплине (модулю)	252	160	56	8	20		28

РАЗДЕЛ 3. УЧЕБНО-МЕТОДИЧЕСКОЕ ОБЕСПЕЧЕНИЕ САМОСТОЯТЕЛЬНОЙ РАБОТЫ ОБУЧАЮЩИХСЯ ПО ДИСЦИПЛИНЕ (МОДУЛЮ)

3.1. Виды самостоятельной работы обучающихся по дисциплине (модулю)

Очной формы обучения

Раздел, тема	Всего	Виды самостоятельной работы обучающихся					
		Академическая активность, час	Форма академической активности	Выполнение практ. заданий, час	Форма практического задания	Рубежный текущий контроль, час	Форма рубежного текущего контроля
Модуль 1 Конгрессно-выставочная деятельность 6 семестр							
Раздел 1.	12	4	Подготовка к лекционным и практическим занятиям	4	Практическое задание	4	Защита практического задания
Раздел 2.	12	4	Подготовка к лекционным и практическим занятиям	4	Практическое задание	4	Защита практического задания

Раздел 3.	12	4	Подготовка к лекционным и практическим занятиям	4	Практическое задание	4	Защита практического задания
Модуль 2 Конгрессно-выставочная деятельность 7 семестр							
Раздел 4.	12	4	Подготовка к лекционным и практическим занятиям	4	Практическое задание	4	Защита практического задания
Раздел 5.	12	4	Подготовка к лекционным и практическим занятиям	4	Практическое задание	4	Защита практического задания
Раздел 6.	12	4	Подготовка к лекционным и практическим занятиям	4	Практическое задание	4	Защита практического задания
Раздел 7.	18	6	Подготовка к лекционным и практическим занятиям	6	Практическое задание	6	Защита практического задания
Общий объем по модулю/семестру, часов,	90	30		30		30	
Общий объем по дисциплине (модулю), часов	90	30		30		30	

Заочной формы обучения

Раздел, тема	Всего	Виды самостоятельной работы обучающихся					
		Академическая активность, час	Форма академической активности	Выполнение практ. заданий, час	Форма практического задания	Рубежный текущий контроль, час	Форма рубежного текущего контроля
МОДУЛЬ 1., 3 курс							
Раздел 1.	25	15	Самостоятельное изучение раздела в ЭИОС	5	Практическое задание	5	Защита практического задания
Раздел 2.	25	15	Самостоятельное изучение раздела в ЭИОС	5	Практическое задание	5	Защита практического задания

Раздел 3.	25	15	Самостоятельное изучение раздела в ЭИОС	5	Практическое задание	5	Защита практического задания
МОДУЛЬ 2, 3 И 4 КУРС							
Раздел 4.	25	15	Самостоятельное изучение раздела в ЭИОС	5	Практическое задание	5	Защита практического задания
Раздел 5.	25	15	Самостоятельное изучение раздела в ЭИОС	5	Практическое задание	5	Защита практического задания
Раздел 6.	25	15	Самостоятельное изучение раздела в ЭИОС	5	Практическое задание	5	Защита практического задания
Раздел 7.	33	23	Самостоятельное изучение раздела в ЭИОС	5	Практическое задание	5	Защита практического задания
Общий объем по модулю/семестру, часов,	183	114		35		35	
Общий объем по дисциплине (модулю), часов	183	114		35		35	

Заочной формы обучения с применением ДОТ

Раздел, тема	Всего	Виды самостоятельной работы обучающихся					
		Академическая активность, час	Форма академической активности	Выполнение практ. заданий, час	Форма практического задания	Рубежный текущий контроль, час	Форма рубежного текущего контроля
МОДУЛЬ 1., семестр 6							
Раздел 1.	20	10	Самостоятельное изучение раздела в ЭИОС	5	Практическое задание	5	Защита практического задания
Раздел 2.	20	10	Самостоятельное изучение раздела в ЭИОС	5	Практическое задание	5	Защита практического задания
Раздел 3.	20	10	Самостоятельное изучение раздела в ЭИОС	5	Практическое задание	5	Защита практического задания

МОДУЛЬ 2., семестр 7

Раздел 4.	20	10	Самостоятельное изучение раздела в ЭИОС	5	Практическое задание	5	Защита практического задания
Раздел 5.	20	10	Самостоятельное изучение раздела в ЭИОС	5	Практическое задание	5	Защита практического задания
Раздел 6.	20	10	Самостоятельное изучение раздела в ЭИОС	5	Практическое задание	5	Защита практического задания
Раздел 7.	40	30	Самостоятельное изучение раздела в ЭИОС	5	Практическое задание	5	Защита практического задания
Общий объем по модулю/семестру, часов,	160	90		35		35	
Общий объем по дисциплине (модулю), часов	160	90		35		35	

3.2 Методические указания к самостоятельной работе по дисциплине (модулю) РАЗДЕЛ 1. КОНГРЕССНО-ВЫСТАВОЧНАЯ ДЕЯТЕЛЬНОСТЬ: ИСТОРИЯ, СУЩНОСТЬ И СПЕЦИФИКА.

Цель: показать значение и роль конгрессной деятельности, раскрыть сущность выставок в гостиничной и туристской деятельности; познакомить с функциями и видами выставок в профессиональной деятельности.

Перечень изучаемых элементов содержания

Конгрессный рынок и выставочная деятельность как специализированная и перспективная отрасль развития. Российский рынок конгрессного туризма и его перспективы развития. Рынок конференций. Рентабельность рынка. Проблемы конгрессной деятельности в России. Выставки, виды выставок и их классификация.

Вопросы для самоподготовки:

1. Понятие конгрессной деятельности.
2. Рынок конгрессных услуг
3. Субъект и объект рынка конгрессных услуг
4. Участники конгрессных мероприятий

РАЗДЕЛ 2. КЛАССИФИКАЦИЯ КОНГРЕССНЫХ МЕРОПРИЯТИЙ

Цель: конгрессные мероприятия, раскрыть сущность выставок в гостиничной и туристской деятельности; познакомить с функциями и видами выставок в профессиональной деятельности; рассмотреть особенности делового туризма и организацию размещения *maic* туристов в гостиницах.

Перечень изучаемых элементов содержания: деловой туризм; бизнес туризм; конгрессно-выставочные услуги; организация выставочных мероприятий; Конгрессные мероприятия: типы

Вопросы для самоподготовки:

1. Классификация объектов конгрессной недвижимости
2. Классификация конгрессных мероприятий

3. Конгрессные мероприятия: типы
4. Классификация по числу участников
5. Классификация по тематике
6. Классификация по территориальному признаку
7. Виды конгрессных услуг
8. Выставки и их социально-экономическое значение
9. Виды выставок

РАЗДЕЛ 3. КЛАССИФИКАЦИЯ ВЫСТАВОЧНЫХ МЕРОПРИЯТИЙ

Цель: показать значение и роль организации выставочной деятельности в функционировании гостиничных комплексов; ознакомить обучающихся с инфраструктурными элементами выставок и конгрессов

Перечень изучаемых элементов содержания

светотехническое оборудование (освещение дорог, территорий, зданий);
 системы безопасности дорог, территорий, зданий (системы видеонаблюдения, светофоры, охрана периметра, системы «Умный город»);
 оборудование для благоустройства территорий (детские площадки, малые архитектурные формы).

Вопросы для самоподготовки:

1. Классификация выставок как основа высокой эффективности выставочной работы.
2. Принципы классификации.
3. Классификация выставок по виду: художественные, специализированные, универсальные.
4. Классификация выставок по направлению работы.
5. Классификация выставок по значимости мероприятия.
6. Классификация по выставочному пространству: в помещении, на открытом пространстве, смешанное размещение.
7. Классификация по ориентации на группу потребителей.
8. Классификация по времени функционирования (временной интервал работы выставки).
9. Классификация выставок по частоте проведения.
10. Классификация выставок по территориальному признаку

РАЗДЕЛ 4. КОНГРЕССНЫЕ ВОЗМОЖНОСТИ ГОСТИНИЦЫ. ОРГАНИЗАЦИЯ И ОБСЛУЖИВАНИЕ КОНГРЕССНЫХ МЕРОПРИЯТИЙ

Цель: формирование у студентов навыков проведения конгрессных мероприятий, освоения основных методов предоставления услуг бизнес-центра, конференц - залов, организации и анализа эффективности дополнительной услуги.

Перечень изучаемых элементов содержания

Особенности предоставления услуг бизнес-центра, конференц-залов. Организационные основы проведения конгрессных мероприятий. Развитие средств размещения, специализирующихся на обслуживании бизнес клиентов. Особенности организации конгрессных мероприятий. Применение форм отчетных (платежных) документов в процессе оплаты дополнительных гостиничных услуг.

Вопросы для самоподготовки:

1. Услуги бизнес-центра,
2. Услуги конференц - залов.
3. Основы проведения конгрессных мероприятий.
4. Развитие средств размещения, специализирующихся на обслуживании бизнес клиентов.
5. Особенности организации конгрессных мероприятий.
6. Применение форм отчетных (платежных) документов в процессе оплаты дополнительных гостиничных услуг.
7. Государственное регулирование гостиничной деятельности и деятельности других средств размещения.

8. Технические регламенты и национальные стандарты по обеспечению качества и безопасности оказания услуг санаторно-курортными гостиницами, горнолыжными отелями и иными средствами размещения.

РАЗДЕЛ 5. МЕХАНИЗМ РЕГУЛИРОВАНИЯ КОНГРЕССНО-ВЫСТАВОЧНОЙ ДЕЯТЕЛЬНОСТИ

Цель: формирование у студентов знаний об организации и предоставлении транспортных услуг, требованиях к транспортным средствам и водителям, перевозке пассажиров, закрепить теоретические знания правовых основ организации транспортных услуг в туристской и гостиничной деятельности

Перечень изучаемых элементов содержания

Всемирные выставки. Международные выставки. Многоотраслевые выставки. Специализированные выставки.

Вопросы для самоподготовки:

1. Всемирные выставки.
2. Международные выставки.
3. Многоотраслевые выставки.
4. Специализированные выставки.

РАЗДЕЛ 6. ОРГАНИЗАЦИЯ РАБОТЫ С УЧАСТНИКАМИ КОНГРЕССНОГО МЕРОПРИЯТИЯ

Цель: формирование у студентов навыков взаимодействия с участниками выставки

Перечень изучаемых элементов содержания

Обзор специализированных выставок в сфере туризма за рубежом. Обзор специализированных выставок в сфере туризма в России. Формулировка целей действия и целей контроля для участия в выставке

Вопросы для самоподготовки:

1. Фаза принятия решения об участии.
2. Предпосылки участия в торговых ярмарках/выставках.
3. Цели участия.
4. Выбор выставки по комплексу характеристик.
5. Способы и стоимость участия.

РАЗДЕЛ 7. ОРГАНИЗАЦИЯ РАБОТЫ С УЧАСТНИКАМИ КОНГРЕССНОГО МЕРОПРИЯТИЯ

Цель: формирование у студентов навыков взаимодействия с участниками выставки

Перечень изучаемых элементов содержания

Обзор специализированных выставок в сфере туризма за рубежом. Обзор специализированных выставок в сфере туризма в России. Формулировка целей действия и целей контроля для участия в выставке

Вопросы для самоподготовки:

План застройки

ПРАКТИЧЕСКОЕ ЗАДАНИЕ К РАЗДЕЛУ 1

Форма практического задания: ситуационная задача

Перечень тем раздела 1:

Тренинг по подготовки стендистов. Представленные ниже упражнения для развития качеств, необходимых стендистам, распределены логически от начала до конца мини-тренинга. Часть упражнений вроде не связаны напрямую с выставками, но, тем не менее, тренируют конкретные качества, обязательные для работы на выставке. Начинать занятия с сотрудниками надо, рассадив их по кругу и рассказав о тренинге, его целях. Не забудьте о технических деталях: между тренером и участниками не должно быть стола, необходимо четко выдерживать положенную продолжительность занятий, выделяя время для 14 перерыва на обед, кофе-паузы и перекуры. Это важно, так как дает участникам тренинга некоторую определенность. После вступления следует рассказ о стендистах. Эта часть должна занять не более 15 минут. Стоит упомянуть, насколько это непростая, но интересная и ответственная работа. Перечислить важные для стендиста качества. Обязательно сообщить, что вы считаете стендиста главным человеком на выставке. Если до этого с персоналом не

обсуждалась важность выставки и цели участия, сейчас самое время в доступной форме донести это до участников. После этого начинается тренинговая часть занятия. Можно переходить непосредственно к упражнениям, конечно, перемежая их с теоретической частью

РУБЕЖНЫЙ КОНТРОЛЬ К РАЗДЕЛУ 1: форма рубежного контроля – защита практического задания.

ПРАКТИЧЕСКОЕ ЗАДАНИЕ К РАЗДЕЛУ 2

Форма практического задания: ситуационная задача

Перечень тем раздела 2:

Упражнение «Моя выгода» Выполняется индивидуально каждым участником с последующим обсуждением. Участникам раздается бланк для заполнения. Он включает в себя только один вопрос, написанный вверху чистого листа формата А4. Каждый из участников тренинга должен дать на него как можно больше ответов. Самый активный получает шуточный приз. Вопрос: Какую ЛИЧНУЮ выгоду или удовольствие я получаю от участия в выставке? Обычно после минутного замешательства ответы появляются. Тренер должен следить, чтобы ответы были связаны именно с личными выгодами, а не с компанией в целом.

РУБЕЖНЫЙ КОНТРОЛЬ К РАЗДЕЛУ 2: форма рубежного контроля – защита практического задания.

ПРАКТИЧЕСКОЕ ЗАДАНИЕ К РАЗДЕЛУ 3

Форма практического задания: ситуационная задача

Перечень тем раздела 3:

Игра «Выставка» Два сотрудника компании стоят у импровизированных выставочных стендов (столы), на которых разложены рекламные материалы. – Остальным раздаются бумажки с ролями. Каждый должен проиграть свою роль около обоих стендов. Роли могут быть следующими: – Вас ничего не связывает с этой выставкой, попали вы сюда случайно. Увидев, что здесь можно разжиться шариками, пакетами, а иногда и ручками, ходите от стенда к стенду с умным лицом. – Вы зашли на выставку «себя показать и людей посмотреть». Но ведете себя, как потенциальный покупатель, партнер и т. д. – Вы заинтересованы в контакте именно с этой конкретной фирмой, но до поры до времени не спешите показывать свою заинтересованность. – Вы – «засланный казачок» от фирмы-конкурента. Делаете вид, что вы – заинтересованное лицо, стараетесь разговорить стендиста, дабы вытянуть из него максимум информации. – Вы – проверяющий от компании, и ваша цель – оценить работу стендиста и дать свое заключение. – Вы ищете работу. Но напрямую показать свою заинтересованность только в работе стесняетесь и поэтому просто стараетесь обменяться визитками. – Вы – независимый журналист, должны сделать репортаж с выставки. Кто из представленных фирм станет героем этого репортажа – решать вам. – Тематика выставки интересна вашей фирме. Вы отправились на нее разузнать «кто и что», собрать максимум информации и передать руководству. – Вы – организатор выставки. На стенд, к которому вы отправляетесь, поступила жалоба: там якобы слишком громко работает видеодвойка – вы идете разбираться

РУБЕЖНЫЙ КОНТРОЛЬ К РАЗДЕЛУ 3: форма рубежного контроля – защита практического задания.

ПРАКТИЧЕСКОЕ ЗАДАНИЕ К РАЗДЕЛУ 4

Форма практического задания: ситуационная задача

Перечень тем раздела 4:

1. Современные тенденции и основные направления развития конгрессной деятельности в России и за рубежом.
2. Классификация конгрессных мероприятий различного уровня и назначения.
3. Существующие форматы проведения мероприятий. Типы мероприятий.
4. Особенности проведения конференций различного типа.
5. Формы конгрессной деятельности.
6. Классификация и методы конгрессной деятельности.
7. Конгрессное подразделение в структуре компании. Типы структур. Направления работ. Координация между менеджерами отдельных направлений.

8. Организаторы конгрессной деятельности. Профессиональные организаторы научно-представительских мероприятий (DMC, PCO и др.).
9. Правовое обеспечение и механизмы государственного регулирования и поддержки развития конгрессной деятельности.
10. Конгрессное бюро: назначение, функции, принципы организации работы, роль на рынке конгрессных услуг
11. Участники конгрессных мероприятий.
12. Формирование базы данных о клиенте.
13. Организация работы с поставщиками услуг и посетителями.
14. Организация системной работы по поиску и привлечению докладчиков
15. Организация совместной работы с партнерами конгрессного мероприятия, в том числе с заинтересованными органами государственного управления, отраслевыми ассоциациями и союзами, торгово-промышленными палатами, отраслевыми предприятиями
16. Формирование программы мероприятий. Структура программы. Отличия программ для разных мероприятий
17. Логистика конгрессных мероприятий.
18. Технические требования к помещению, рабочему пространству для организации мероприятия
19. Фирменный стиль. Разработка имиджа, логотипа, бренда, печатной продукции мероприятия. Креативные решения организации рабочего пространства.
20. Коммуникационное пространство конгрессного мероприятия. Организация регистрации участников, кофе-брейков и зон для общения. Организация питания. Организация встреч, переговоров, биржа деловых контактов
20. Брендинг партнеров.
21. Сопутствующие мероприятия конгрессной деятельности. Обоснования для включения в программу презентаций, церемоний вручения премий, мероприятия культурной и светской программы, программы для сопровождающих лиц как элемент программы

РУБЕЖНЫЙ КОНТРОЛЬ К РАЗДЕЛУ 4: форма рубежного контроля – защита практического задания.

ПРАКТИЧЕСКОЕ ЗАДАНИЕ К РАЗДЕЛУ 5

Форма практического задания: ситуационная задача

Перечень тем раздела 5:

Анкета для отбора стендистов

Здравствуйте! Вынуждены оторвать Вас от работы. Но повод для этого важный. Мы готовимся к **ВЫСТАВКЕ!** Пожалуйста, ответьте на вопросы. Это поможет нам узнать Ваши желания, стремления, ожидания от выставки и подготовить программу обучения. Постарайтесь отвечать как можно более искренне. Спасибо и удачи Вам!

1. Подберите прилагательные, которые ассоциируются у Вас с Вашей компанией

2. Назовите сотрудника компании, которому Вы доверяете

3. Ваш коллега совершает ошибку при работе с посетителем выставки. Ваши действия?

4. Посетитель выставки ведет себя резко и неуважительно по отношению к Вам. Ваши действия?

5. Ваше отношение к фразе «Клиент всегда прав»

6. Опишите неприятного Вам клиента, включая одежду, цвет глаз и прочие нюансы (выбрав среди тех клиентов, с которыми Вы работаете)

7. Опишите подробно клиента, с которым вам приятно работать (выбрав среди тех клиентов, с которыми Вы работаете)

8. Перечислите услуги, которые предлагает компания, и оцените Ваше знание этих услуг по десятибалльной шкале _____

9. Что важнее при работе на выставке: количество (контактов с посетителем) или качество (длительная беседа с одним посетителем)?

10. Считаете ли Вы нужным для себя пройти тренинг работы на выставке?

11. Какие цели ставит Ваша компания для участия в этой выставке?

12. Ждете ли Вы увеличения числа клиентов после проведения выставки?

13. Ваши личные ожидания от участия в выставке (для себя и для компании)

РУБЕЖНЫЙ КОНТРОЛЬ К РАЗДЕЛУ 5: форма рубежного контроля – защита практического задания.

ПРАКТИЧЕСКОЕ ЗАДАНИЕ К РАЗДЕЛУ 6

Форма практического задания: ситуационная задача

Перечень тем раздела 6:

Осуществить расстановку стендов для туристской выставки при заданных параметрах помещения

РУБЕЖНЫЙ КОНТРОЛЬ К РАЗДЕЛУ 6: форма рубежного контроля – защита практического задания.

ПРАКТИЧЕСКОЕ ЗАДАНИЕ К РАЗДЕЛУ 7

Форма практического задания: практическое задание – заполнение документов на получение визы (страна, сроки, паспортные данные и другие необходимые документы выдаются ведущим преподавателем)

РУБЕЖНЫЙ КОНТРОЛЬ К РАЗДЕЛУ 7:

Форма рубежного контроля – защита практического задания.

РАЗДЕЛ 4. ФОНД ОЦЕНОЧНЫХ СРЕДСТВ ДЛЯ ПРОВЕДЕНИЯ ПРОМЕЖУТОЧНОЙ АТТЕСТАЦИИ ОБУЧАЮЩИХСЯ ПО ДИСЦИПЛИНЕ (МОДУЛЮ)

4.1. Форма промежуточной аттестации обучающегося по дисциплине (модулю)

Контрольным мероприятием промежуточной аттестации обучающихся по учебной дисциплине (модулю) является дифференцированный зачет и экзамен, который проводится в устной форме.

4.2. Перечень компетенций с указанием этапов их формирования в процессе освоения образовательной программы

Код компетенции	Содержание компетенции (части компетенции)	Результаты обучения	Этапы формирования компетенций в процессе освоения образовательной программы
ПК-1	Способен организовать работу исполнителей, принимать решения об организации туристской деятельности	Знать: подбор персонала туристского предприятия в соответствии с профессиональными задачами деятельности.	Этап формирования знаний
		Уметь: подбор персонала туристского предприятия в соответствии с профессиональными задачами деятельности.	Этап формирования умений
		Владеть: руководство трудовым коллективом, хозяйственными и финансово-экономическими процессами туристской организации	Этап формирования навыков и получения опыта
ПК-3	Способен разрабатывать и применять технологии обслуживания туристов с использованием технологических и информационно-коммуникативных технологий	Знать: туристский продукт, в т.ч. на основе современных информационно-коммуникативных технологий, а также с учетом индивидуальных и специальных требований туриста	Этап формирования знаний
		Уметь организовать продажу туристского продукта и отдельных туристских услуг.	Этап формирования умений
		Владеть: навыком вести переговоры с партнерами, согласовывает условия взаимодействия по реализации туристских продуктов	Этап формирования навыков и получения опыта
ПК-6	Способен рассчитывать и анализировать затраты деятельности организации туристской индустрии, туристского продукта в соответствии с требованиями потребителя и (или) туриста, обосновывая эффективные управленческие решения	Знать: способы расчёта и анализа затрат деятельности организации туристской индустрии, туристского продукта в соответствии с требованиями потребителя и (или) туриста, обосновывая эффективные управленческие решения	Этап формирования знаний
		Уметь: вырабатывать управленческие решения на основе результатов анализа деятельности туристского предприятия и предпочтений потребителя.	Этап формирования умений
		Владеть: составлением сметы и формированием стоимости туристских услуг; навыками разработке текущих и перспективных планов реализации туристских продуктов, изучением обслуживаемых направлений и объемов оказываемых услуг	Этап формирования навыков и получения опыта
ПК-8	Способен к продвижению туристского продукта с использованием современных технологий	Знать: мероприятия по продвижению туристского продукта	Этап формирования знаний
		Уметь: проводить мероприятия по продвижению туристского продукта	Этап формирования умений
		Владеть: оценкой эффективности проводимых мероприятий продвижения, отбор наиболее эффективных каналов, разрабатывает мероприятия по корректировке рекламных кампаний.	Этап формирования навыков и получения опыта

4.3 Описание показателей и критериев оценивания компетенций на различных этапах их формирования, описание шкал оценивания

Код компетенции	Этапы формирования компетенций	Показатель оценивания компетенции	Критерии и шкалы оценивания
<p>ПК-1 ПК-3 ПК-6 ПК-8</p>	<p>Этап формирования знаний.</p>	<p>Теоретический блок вопросов.</p> <p>Уровень освоения программного материала, логика и грамотность изложения, умение самостоятельно обобщать и излагать материал</p>	<p>1) обучающийся глубоко и прочно освоил программный материал, исчерпывающе, последовательно, грамотно и логически стройно его излагает, тесно увязывает с задачами и будущей деятельностью, не затрудняется с ответом при видоизменении задания, умеет самостоятельно обобщать и излагать материал, не допуская ошибок: (9-10] баллов;</p> <p>2) обучающийся твердо знает программный материал, грамотно и по существу излагает его, не допуская существенных неточностей в ответе на вопрос, может правильно применять теоретические положения: [8-9) баллов;</p> <p>3) обучающийся освоил основной материал, но не знает отдельных деталей, допускает неточности, недостаточно правильные формулировки, нарушает последовательность в изложении программного материала: (6-8) баллов;</p> <p>4) обучающийся не знает значительной части программного материала, допускает существенные ошибки: [0-6] баллов.</p>

<p>ПК-1 ПК-3 ПК-6 ПК-8</p>	<p>Этап формирования умений</p>	<p>Аналитическое задание (<i>задачи, ситуационные задания, кейсы, проблемные ситуации и т.д.</i>)</p> <p>Практическое применение теоретических положений применительно к профессиональным задачам, обоснование принятых решений</p>	<p>1) свободно справляется с задачами и практическими заданиями, правильно обосновывает принятые решения, задание выполнено верно, даны ясные аналитические выводы к решению задания, подкрепленные теорией: (9-10] баллов;</p> <p>2) владеет необходимыми умениями и навыками при выполнении практических заданий, задание выполнено верно, отмечается хорошее развитие аргумента, однако отмечены погрешности в ответе, скорректированные при собеседовании: [8-9) баллов;</p>
<p>ПК-1 ПК-3 ПК-6 ПК-8</p>	<p>Этап формирования навыков и получения опыта.</p>	<p>Аналитическое задание (<i>задачи, ситуационные задания, кейсы, проблемные ситуации и т.д.</i>)</p> <p>Решение практических заданий и задач, владение навыками и умениями при выполнении практических заданий, самостоятельность, умение обобщать и излагать материал.</p>	<p>3) испытывает затруднения в выполнении практических заданий, задание выполнено с ошибками, отсутствуют логические выводы и заключения к решению: (6-8) баллов;</p> <p>4) практические задания, задачи выполняет с большими затруднениями или задание не выполнено вообще, или задание выполнено не до конца, нет четких выводов и заключений по решению задания, сделаны неверные выводы по решению задания: [0-6] баллов.</p>

4.4 Типовые контрольные задания или иные материалы, необходимые для оценки знаний, умений, навыков и (или) опыта деятельности, характеризующих этапы формирования компетенций в процессе освоения образовательной программы

Примерные вопросы для проведения промежуточной аттестации обучающихся по дисциплине (модулю)

Теоретический блок вопросов:

1. Терминология, основные определения экспозиционно-выставочной деятельности.
2. Нормативно-правовые документы регламентирующие выставочную деятельность в РФ.
3. Назначение выставок, их роль в современном обществе, в профессиональной сфере деятельности.
4. Выставка: понятие и основные функции.
5. История возникновения и развития ярмарок и выставок.
6. Классификация выставок по месту проведения.
7. Классификация выставок по частоте проведения.
8. Классификация выставок по направлению работы.

9. Классификация выставок по виду.
10. Основные условия, характеризующие всемирные торговые выставки.
11. Классификация по выставочному пространству.
12. Каковы общие причины участия фирмы в выставках?
13. Основные этапы проектирования экспозиции.
14. Основные этапы создания экспозиции.
15. Какие задачи решает выставочный дизайн?
16. Организация рекламной компании выставки.
17. Принципы построения выставочной экспозиции.
18. Характеристика предвыставочной стадии.
19. Характеристика фазы организации участия в выставке.
20. Стенд как средство коммуникации.
21. Типы стендов.
22. Характеристика выставочной стадии.
23. Характеристика послевыставочной стадии.
24. Основные результаты, определяющие успех участия фирмы в выставке.
25. Что такое архитектурно-художественное решение экспозиции?
 Аналитическое задание
 Осуществить расстановку стендов для туристской выставки при заданных параметрах помещения

4.5 Методические материалы, определяющие процедуры оценивания знаний, умений, навыков и (или) опыта деятельности, характеризующих этапы формирования компетенций

Промежуточная аттестация по дисциплине (модулю) проводится в соответствии с Положением о промежуточной аттестации обучающихся по основным профессиональным образовательным программам высшего образования – программ бакалавриата в Российском государственном социальном университете и Положение о балльно-рейтинговой системе оценки успеваемости обучающихся по основным профессиональным образовательным программам высшего образования - программам бакалавриата, программам специалитета, программам магистратуры в Российском государственном социальном университете.

На промежуточную аттестацию отводится 20 рейтинговых баллов.

Ответы обучающегося на контрольном мероприятии промежуточной аттестации оцениваются педагогическим работником по 20 - балльной шкале, а итоговая оценка по дисциплине (модулю) выставляется по пятибалльной системе для дифференцированного зачета и экзамена по системе зачтено/не зачтено для зачета.

Критерии выставления оценки определяются Положением о балльно-рейтинговой системе оценки успеваемости обучающихся по основным профессиональным образовательным программам высшего образования - программам бакалавриата, программам специалитета, программам магистратуры в Российском государственном социальном университете.

РАЗДЕЛ 5. УСЛОВИЯ РЕАЛИЗАЦИИ ДИСЦИПЛИНЫ (МОДУЛЯ)

5.1. Перечень основной и дополнительной учебной литературы для освоения дисциплины (модуля)

5.1.1. Основная литература

Комарова, Л. К. Основы выставочной деятельности : учебное пособие для вузов / Л. К. Комарова ; ответственный редактор В. П. Нехорошков. — 2-е изд., перераб. и доп. —

Москва : Издательство Юрайт, 2021. — 194 с. — (Высшее образование). — ISBN 978-5-534-06841-2. — Текст : электронный // ЭБС Юрайт [сайт]. — URL: <https://urait.ru/bcode/471502>

Фомичев, В. И. Выставочное дело : учебник для вузов / В. И. Фомичев. — 3-е изд., испр. и доп. — Москва : Издательство Юрайт, 2021. — 227 с. — (Высшее образование). — ISBN 978-5-534-12657-0. — Текст : электронный // ЭБС Юрайт [сайт]. — URL: <https://urait.ru/bcode/447954>

5.1.2. Дополнительная литература

Жираткова, Ж. В. Организация экскурсионной деятельности : учебник и практикум для вузов / Ж. В. Жираткова, Т. В. Рассохина, Х. Ф. Очилова. — Москва : Издательство Юрайт, 2021. — 189 с. — (Высшее образование). — ISBN 978-5-534-12370-8. — Текст : электронный // ЭБС Юрайт [сайт]. — URL: <https://urait.ru/bcode/476412>

Сафонов, А. А. Музейное дело и охрана памятников : учебник и практикум для вузов / А. А. Сафонов, М. А. Сафонова. — Москва : Издательство Юрайт, 2021. — 300 с. — (Высшее образование). — ISBN 978-5-534-10027-3. — Текст : электронный // ЭБС Юрайт [сайт]. — URL: <https://urait.ru/bcode/475330>

5.2 Перечень ресурсов информационно-коммуникационной сети «Интернет», необходимых для освоения дисциплины (модуля)

№№	Название электронного ресурса	Описание электронного ресурса	Используемый для работы адрес
1.	ЭБС «Университетская библиотека онлайн»	Электронная библиотека, обеспечивающая доступ высших и средних учебных заведений, публичных библиотек и корпоративных пользователей к наиболее востребованным материалам по всем отраслям знаний от ведущих российских издательств	http://biblioclub.ru/
2.	Научная электронная библиотека eLIBRARY.ru	Крупнейший российский информационно-аналитический портал в области науки, технологии, медицины и образования, содержащий рефераты и полные тексты более 34 млн научных публикаций и патентов	http://elibrary.ru/
3.	Образовательная платформа Юрайт	Электронно-библиотечная система для ВУЗов, ССУЗов, обеспечивающая доступ к учебникам, учебной и методической литературе по различным дисциплинам.	https://urait.ru/
4.	База данных "EastView"	Полнотекстовая база данных периодических изданий	http://ebiblioteka.ru/
5.	Электронная библиотека "Grebennikon"	Библиотека предоставляет доступ более чем к 30 журналам, выпускаемых Издательским домом "Гребенников".	https://grebennikon.ru/

5.3 Методические указания для обучающихся по освоению дисциплины (модуля)

Освоение обучающимся дисциплины (модуля) «Конгрессно-выставочная деятельность» предполагает изучение материалов дисциплины (модуля) на аудиторных занятиях и в ходе самостоятельной работы. Аудиторные занятия проходят в форме лекций, семинаров и практических занятий. Самостоятельная работа включает разнообразный комплекс видов и форм работы обучающихся.

Для успешного освоения дисциплины (модуля) и достижения поставленных целей необходимо внимательно ознакомиться с рабочей программой дисциплины (модуля), доступной в электронной информационно-образовательной среде РГСУ.

Следует обратить внимание на списки основной и дополнительной литературы, на предлагаемые преподавателем ресурсы информационно-телекоммуникационной сети Интернет. Эта информация необходима для самостоятельной работы обучающегося.

При подготовке к аудиторным занятиям необходимо помнить особенности каждой формы его проведения.

Подготовка к учебному занятию лекционного типа заключается в следующем.

С целью обеспечения успешного обучения обучающийся должен готовиться к лекции, поскольку она является важнейшей формой организации учебного процесса, поскольку:

- знакомит с новым учебным материалом;
- разъясняет учебные элементы, трудные для понимания;
- систематизирует учебный материал;
- ориентирует в учебном процессе.

С этой целью:

- внимательно прочитайте материал предыдущей лекции;
- ознакомьтесь с учебным материалом по учебнику и учебным пособиям с темой прочитанной лекции;
- внесите дополнения к полученным ранее знаниям по теме лекции на полях лекционной тетради;
- запишите возможные вопросы, которые вы зададите лектору на лекции по материалу изученной лекции;
- постарайтесь уяснить место изучаемой темы в своей подготовке;
- узнайте тему предстоящей лекции (по тематическому плану, по информации лектора) и запишите информацию, которой вы владеете по данному вопросу.

Подготовка к занятию семинарского типа

При подготовке и работе во время проведения занятий семинарского типа следует обратить внимание на следующие моменты: на процесс предварительной подготовки, на работу во время занятия, обработку полученных результатов, исправление полученных замечаний.

Предварительная подготовка к учебному занятию семинарского типа заключается в изучении теоретического материала в отведенное для самостоятельной работы время, ознакомление с инструктивными материалами с целью осознания задач лабораторной работы/практического занятия, техники безопасности при работе с приборами, веществами.

Работа во время проведения учебного занятия семинарского типа включает:

- консультирование студентов преподавателями и вспомогательным персоналом с целью предоставления исчерпывающей информации, необходимой для самостоятельного выполнения предложенных преподавателем задач, ознакомление с правилами техники безопасности при работе в лаборатории;

– самостоятельное выполнение заданий согласно обозначенной учебной программой тематики.

Самостоятельная работа.

Для более углубленного изучения темы задания для самостоятельной работы рекомендуется выполнять параллельно с изучением данной темы. При выполнении заданий по возможности используйте наглядное представление материала. Более подробная информация о самостоятельной работе представлена в разделах «Учебно-методическое обеспечение самостоятельной работы по дисциплине (модулю)», «Методические указания к самостоятельной работе по дисциплине (модулю)».

5.4 Информационно-технологическое обеспечение образовательного процесса по дисциплины (модуля)

5.4.1. Средства информационных технологий

1. Персональные компьютеры;
2. Средства доступа в Интернет;
3. Проектор.

5.4.2. Программное обеспечение

- 1.Операционная система Windows 7
- 2.Microsoft Office Professional Plus 2007 Russian Academic OPEN No Level
- 3.Справочно-правовая система Консультант+
- 4.Acrobat Reader DC
- 5.7-Zip
- 6.SKY DNS
- 7.TrueConf(client)

5.4.3. Информационные справочные системы

Название электронного ресурса	Описание электронного ресурса	Используемый для работы адрес
ЭБС «Университетская библиотека онлайн»	Электронная библиотека, обеспечивающая доступ высших и средних учебных заведений, публичных библиотек и корпоративных пользователей к наиболее востребованным материалам по всем отраслям знаний от ведущих российских издательств	http://biblioclub.ru/
Научная электронная библиотека eLIBRARY.ru	Крупнейший российский информационно-аналитический портал в области науки, технологии, медицины и образования, содержащий рефераты и полные тексты более 34 млн научных публикаций и патентов	http://elibrary.ru/
Образовательная платформа Юрайт	Электронно-библиотечная система для ВУЗов, ССУЗов, обеспечивающая доступ к учебникам, учебной и методической литературе по различным дисциплинам.	https://urait.ru/
База данных "EastView"	Полнотекстовая база данных периодических изданий	http://ebiblioteka.ru/
Электронная библиотека "Grebennikon"	Библиотека предоставляет доступ более чем к 30 журналам, выпускаемых	https://grebennikon.ru/

5.5 Материально-техническое обеспечение образовательного процесса по дисциплине (модулю)

Для изучения дисциплины (модуля) «Конгрессно-выставочная деятельность» в рамках реализации основной профессиональной образовательной программы высшего образования – программы бакалавриата по направлению подготовки 43.03.02 Туризм используются:

Учебная аудитория для занятий лекционного типа оснащена специализированной мебелью (стол для преподавателя, парты, стулья, доска для написания мелом); техническими средствами обучения (видеопроекционное оборудование, средства звуковоспроизведения, экран и имеющие выход в сеть Интернет).

Учебная аудитория для занятий семинарского типа: оснащена специализированной мебелью (стол для преподавателя, парты, стулья, доска для написания мелом); техническими средствами обучения (видеопроекционное оборудование, средства звуковоспроизведения, экран и имеющие выход в сеть Интернет).

Помещения для самостоятельной работы обучающихся: оснащены специализированной мебелью (парты, стулья) техническими средствами обучения (персональные компьютеры с доступом в сеть Интернет и обеспечением доступа в электронно-информационную среду университета, программным обеспечением).

5.6 Образовательные технологии

При реализации дисциплины (модуля) «Конгрессно-выставочная деятельность» применяются различные образовательные технологии, в том числе технологии электронного обучения.

Освоение дисциплины (модуля) «Конгрессно-выставочная деятельность» предусматривает использование в учебном процессе активных и интерактивных форм проведения учебных занятий в форме деловых и ролевых игр, разбор конкретных ситуаций, психологические и иные тренинги в сочетании с внеаудиторной работой с целью формирования и развития профессиональных навыков обучающихся.

При освоении дисциплины (модуля) «Конгрессно-выставочная деятельность» предусмотрено применением электронного обучения.

Учебные часы дисциплины (модуля) «Конгрессно-выставочная деятельность» предусматривают классическую контактную работу преподавателя с обучающимся в аудитории и контактную работу посредством электронной информационно-образовательной среды в синхронном и асинхронном режиме (вне аудитории) посредством применения возможностей компьютерных технологий (электронная почта, электронный учебник, тестирование, вебинар, видеофильм, презентация, форум и др.).

В рамках дисциплины (модуля) «Конгрессно-выставочная деятельность» предусмотрены встречи с руководителями и работниками организаций, деятельность которых связана с направленностью реализуемой основной профессиональной образовательной программы высшего образования – программы бакалавриата.

ЛИСТ РЕГИСТРАЦИИ ИЗМЕНЕНИЙ

№ п/п	Содержание изменения	Реквизиты документа об утверждении изменения	Дата введения изменения
1.	Утверждена и введена в действие решением Ученого совета факультета на основании Федерального государственного образовательного стандарта высшего образования по направлению подготовки 43.03.02 Туризм (уровень бакалавриата), утвержденным приказом Министерства образования и науки Российской Федерации от 08.06.2017 г.. № 516	Протокол заседания Ученого совета Экономического факультет № 10 от «28» мая 2020 года	01.09.2020
2.	Актуализирована с учетом развития науки, культуры, экономики, техники, технологий и социальной сферы	Протокол заседания Ученого совета факультета № 11 от «27» мая 2021 года	01.09.2021



Министерство науки и высшего образования Российской Федерации
Федеральное государственное бюджетное образовательное учреждение
высшего образования
«Российский государственный социальный университет»

УТВЕРЖДАЮ
Декан Экономического факультета

П.В. Солодуха
27 мая 2021 г.

РАБОЧАЯ ПРОГРАММА ДИСЦИПЛИНЫ (МОДУЛЯ)
ТЕХНОЛОГИИ ОРГАНИЗАЦИИ И ПРОВЕДЕНИЯ МАССОВЫХ (СПЕЦИАЛЬНЫХ)
МЕРОПРИЯТИЙ

Направление подготовки
43.03.02 Туризм (уровень бакалавриата)

Направленность
Комплексное туристское обслуживание и разработка турпродукта

ОБРАЗОВАТЕЛЬНАЯ ПРОГРАММА ВЫСШЕГО ОБРАЗОВАНИЯ –
ПРОГРАММА БАКАЛАВРИАТА

Уровень профессионального образования
Высшее образование - бакалавриат

Форма обучения
Очная, заочная

Москва 2021

Рабочая программа дисциплины (модуля) «Технологии организации и проведения массовых (специальных) мероприятий» разработана на основании федерального государственного образовательного стандарта высшего образования – бакалавриата по направлению подготовки 43.03.02 Туризм, утвержденного приказом Министерства образования и науки Российской Федерации № 516 от 08.06.2017г., учебного плана по основной профессиональной образовательной программе высшего образования - программы бакалавриата по направлению подготовки 43.03.02 Туризм, с учетом следующих профессиональных стандартов, сопряженных с профессиональной деятельностью выпускника:

– 04.005 «Экскурсовод (гид)».

Рабочая программа дисциплины (модуля) «Технологии организации и проведения массовых (специальных) мероприятий» разработана рабочей группой в составе канд. экон. наук, доцент Мухоморова И.В.

Руководитель основной профессиональной образовательной программы канд. экон. наук, доцент

И.В. Мухоморова

(подпись)

Рабочая программа дисциплины (модуля) обсуждена и утверждена на Ученом совете Экономического факультета
Протокол № 11 от «27» мая 2021 года

Декан Экономического факультета доктор экон. наук, профессор

П.В. Солодуха

(подпись)

Рабочая программа дисциплины (модуля) рекомендована к утверждению представителями организаций-работодателей
ООО «Спутник», Директор

А.В. Горбачевская

Рабочая программа дисциплины (модуля) рецензирована и рекомендована к утверждению:

АО «Институт региональных экономических исследований (ИРЭИ)»,
Руководитель центра научных исследований и технического регулирования в сфере услуг, доктор экономических наук, профессор Москва

Т.И. Зворыкина

(подпись)

Директор Научно - исследовательского института перспективных направлений и технологий, доктор экономических наук, профессор ФГБОУ ВО «РГСУ», доцент, Москва

М.В. Виноградова

(подпись)

Согласовано
Научная библиотека, Директор

И.Г. Маляр

(подпись)

СОДЕРЖАНИЕ

РАЗДЕЛ 1. ПАСПОРТ РАБОЧЕЙ ПРОГРАММЫ ДИСЦИПЛИНЫ (МОДУЛЯ)	4
1.1 Цель и задачи дисциплины (модуля).....	4
1.2. Место дисциплины (модуля) в структуре основной профессиональной образовательной программы высшего образования-программы бакалавриата	4
1.3 Планируемые результаты обучения по дисциплине (модулю) в рамках планируемых результатов освоения основной профессиональной образовательной программы высшего образования – программы бакалавриата	4
РАЗДЕЛ 2. СТРУКТУРА И СОДЕРЖАНИЕ ДИСЦИПЛИНЫ (МОДУЛЯ).....	5
2.1 Объем дисциплины (модуля), включая контактную работы обучающегося с педагогическими работниками и самостоятельную работу обучающегося	6
2.2. Учебно-тематический план дисциплины (модуля).....	6
РАЗДЕЛ 3. УЧЕБНО-МЕТОДИЧЕСКОЕ ОБЕСПЕЧЕНИЕ САМОСТОЯТЕЛЬНОЙ РАБОТЫ ОБУЧАЮЩИХСЯ ПО ДИСЦИПЛИНЕ (МОДУЛЮ)	8
3.1. Виды самостоятельной работы обучающихся по дисциплине (модулю).....	8
3.2 Методические указания к самостоятельной работе по дисциплине (модулю)	11
РАЗДЕЛ 4. ФОНД ОЦЕНОЧНЫХ СРЕДСТВ ДЛЯ ПРОВЕДЕНИЯ ПРОМЕЖУТОЧНОЙ АТТЕСТАЦИИ ОБУЧАЮЩИХСЯ ПО ДИСЦИПЛИНЕ (МОДУЛЮ)	17
4.1. Форма промежуточной аттестации обучающегося по дисциплине (модулю).....	17
4.2. Перечень компетенций с указанием этапов их формирования в процессе освоения образовательной программы	17
4.3 Описание показателей и критериев оценивания компетенций на различных этапах их формирования, описание шкал оценивания	18
4.4 Типовые контрольные задания или иные материалы, необходимые для оценки знаний, умений, навыков и (или) опыта деятельности, характеризующих этапы формирования компетенций в процессе освоения образовательной программы	20
4.5 Методические материалы, определяющие процедуры оценивания знаний, умений, навыков и (или) опыта деятельности, характеризующих этапы формирования компетенций.....	20
РАЗДЕЛ 5. УСЛОВИЯ РЕАЛИЗАЦИИ ДИСЦИПЛИНЫ (МОДУЛЯ)	20
5.1. Перечень основной и дополнительной учебной литературы для освоения дисциплины (модуля) ..	20
5.2 Перечень ресурсов информационно-коммуникационной сети «Интернет», необходимых для освоения дисциплины (модуля)	20
5.3 Методические указания для обучающихся по освоению дисциплины (модуля).....	21
5.4 Информационно-технологическое обеспечение образовательного процесса по дисциплине (модулю).....	23
5.5 Материально-техническое обеспечение образовательного процесса по дисциплине (модулю)	24
5.6 Образовательные технологии	25
ЛИСТ РЕГИСТРАЦИИ ИЗМЕНЕНИЙ.....	26

РАЗДЕЛ 1. ПАСПОРТ РАБОЧЕЙ ПРОГРАММЫ ДИСЦИПЛИНЫ (МОДУЛЯ)

1.1 Цель и задачи дисциплины (модуля)

Цель дисциплины (модуля) - формирование у студентов теоретических знаний о технологии проведения массовых мероприятий и практических навыков с последующим применением в профессиональной сфере по направлению подготовки 43.03.02 «Туризм».

Задачи дисциплины (модуля):

1. Приобретение знаний о видах массовых мероприятий
2. Приобретение знаний о безопасности в период проведения массовых мероприятий
3. Умение осуществлять деловые коммуникации

1.2. Место дисциплины (модуля) в структуре основной профессиональной образовательной программы - программы бакалавриата 43.03.02 Туризм

Дисциплина «Технологии организации и проведения массовых (специальных) мероприятий» реализуется в части, формируемой участниками образовательных отношений основной образовательной программы по направлению подготовки 43.03.02 «Туризм» очной и заочной формам обучения.

Изучение дисциплины «Технологии организации и проведения массовых (специальных) мероприятий» базируется на знаниях и умениях, полученных обучающимися ранее в ходе освоения программного материала ряда учебных дисциплин:

- Разработка турпродукта и технологий его продвижения
- Организация туроператорской и турагентской деятельности
- Организация обслуживания туристов в гостиницах
- Экскурсионные продукты и программы
- Сервисная деятельность

Перечень последующих учебных дисциплин, для которых необходимы знания, умения и навыки, формируемые данной учебной дисциплиной:

Преддипломная практика

1.3 Планируемые результаты обучения по учебной дисциплине в рамках планируемых результатов освоения основной образовательной программы - программы бакалавриата 43.03.02 Туризм

Процесс освоения учебной дисциплины направлен на формирование у обучающихся следующих профессиональных компетенций в соответствии с основной образовательной программой по направлению подготовки 43.03.02 «Туризм»

В результате освоения учебной дисциплины обучающийся должен демонстрировать следующие результаты:

Категория компетенций	Код компетенции	Формулировка компетенции	Код и наименование индикатора достижения компетенции	Результаты обучения
Управление	ПК-1	Способен организовать работу исполнителей, принимать решения об организации туристской деятельности	ПК-1.1 Осуществляет подбор персонала туристского предприятия в соответствии с профессиональными задачами деятельности.	Знать: подбор персонала туристского предприятия в соответствии с профессиональными задачами деятельности.
			ПК-1.2 Осуществляет руководство трудовым коллективом, хозяйственными и финансово-экономическими процессами туристской организации.	Уметь: подбор персонала туристского предприятия в соответствии с профессиональными задачами деятельности.
				Владеть: руководство трудовым коллективом, хозяйственными и финансово-экономическими

				процессами туристской организации
Технологии	ПК-3	Способен разрабатывать и применять технологии обслуживания туристов с использованием технологических и информационно-коммуникативных технологий	ПК-3.1. Формирует туристский продукт, в т.ч. на основе современных информационно-коммуникативных технологий, а также с учетом индивидуальных и специальных требований туриста	Знать: туристский продукт, в т.ч. на основе современных информационно-коммуникативных технологий, а также с учетом индивидуальных и специальных требований туриста
			ПК-3.2 Организует продажу туристского продукта и отдельных туристских услуг.	Уметь организовать продажу туристского продукта и отдельных туристских услуг.
			ПК-3.3 Ведет переговоры с партнерами, согласовывает условия взаимодействия по реализации туристских продуктов	Владеть: навыком вести переговоры с партнерами, согласовывает условия взаимодействия по реализации туристских продуктов
Управление	ПК-6	Способен рассчитывать и анализировать затраты деятельности организации туристской индустрии, туристского продукта в соответствии с требованиями потребителя и (или) туриста, обосновывая эффективные управленческие решения	ПК- 6.1. Вырабатывает управленческие решения на основе результатов анализа деятельности туристского предприятия и предпочтений потребителя.	Знать: способы расчёта и анализа затрат деятельности организации туристской индустрии, туристского продукта в соответствии с требованиями потребителя и (или) туриста, обосновывая эффективные управленческие решения
			ПК- 6.2. Участвует в составлении сметы и формировании стоимости туристских услуг.	Уметь: вырабатывать управленческие решения на основе результатов анализа деятельности туристского предприятия и предпочтений потребителя.
			ПК- 6.3. Участвует в разработке текущих и перспективных планов реализации туристских продуктов, изучением обслуживаемых направлений и объемов оказываемых услуг.	Владеть: составлением сметы и формированием стоимости туристских услуг; навыками разработки текущих и перспективных планов реализации туристских продуктов, изучением обслуживаемых направлений и объемов оказываемых услуг
Технологии	ПК-8	Способен к продвижению туристского продукта с использованием современных технологий	ПК- 8.1 Осуществляет проведение мероприятий по продвижению туристского продукта	Знать: мероприятия по продвижению туристского продукта
			ПК- 8.2 Осуществляет оценку эффективности проводимых мероприятий продвижения, отбор наиболее эффективных каналов, разрабатывает мероприятия по корректировке рекламных кампаний.	Уметь: проводить мероприятия по продвижению туристского продукта Владеть: оценкой эффективности проводимых мероприятий продвижения, отбор наиболее эффективных каналов, разрабатывает мероприятия по корректировке рекламных кампаний.

РАЗДЕЛ 2. СТРУКТУРА И СОДЕРЖАНИЕ ДИСЦИПЛИНЫ (МОДУЛЯ)

2.1 Объем дисциплины (модуля), включая контактную работу обучающегося с педагогическими работниками и самостоятельную работу обучающегося

Общая трудоемкость дисциплины (модуля), изучаемой в 6 и 7 семестре, составляет 7 зачетных единиц. По дисциплине (модулю) предусмотрен дифференцированный зачет и экзамен.

Очная форма обучения

Вид учебной работы	Всего часов	Семестры			
		6	7		
Контактная работа обучающихся с педагогическими работниками (по видам учебных занятий) (всего):	108	54	54		
Учебные занятия лекционного типа	14	6	8		
Практические занятия	56	24	32		
<i>из них: в форме практической подготовки</i>	28	12	16		
Иная контактная работа	56	24	32		
Самостоятельная работа обучающихся, всего	90	54	36		
Контроль промежуточной аттестации (час)	36		36		
ОБЪЕМ ДИСЦИПЛИНЫ (МОДУЛЯ) В ЧАСАХ	252	108	144		

Заочная форма обучения

Вид учебной работы	Всего часов	Курс 3,4			
		3	3	4	
Контактная работа обучающихся с педагогическими работниками (по видам учебных занятий) (всего):	56	16	16	24	
Учебные занятия лекционного типа	8	4	4	2	
Практические занятия	18	4	4	10	
<i>из них: в форме практической подготовки</i>	10				
Иная контактная работа	30	8	8	12	
Самостоятельная работа обучающихся, всего	183	56	52	75	
Контроль промежуточной аттестации (час)	13		4	9	
Форма промежуточной аттестации	экзамен				
ОБЪЕМ ДИСЦИПЛИНЫ (МОДУЛЯ) В ЧАСАХ	252	72	72	108	

Заочная форма обучения с применением ДОТ

Вид учебной работы	Всего часов	Семестры			
		6	7		
Контактная работа обучающихся с педагогическими работниками (по видам учебных занятий) (всего):	56	24	32		
Учебные занятия лекционного типа	8	4	4		
Практические занятия	20	8	12		
<i>из них: в форме практической подготовки</i>	10	5	5		
Иная контактная работа	28	12	16		
Самостоятельная работа обучающихся, всего	160	84	76		
Контроль промежуточной аттестации (час)	36		36		
Форма промежуточной аттестации	экзамен				
ОБЪЕМ ДИСЦИПЛИНЫ (МОДУЛЯ) В ЧАСАХ	252	108	144		

2.2. Учебно-тематический план дисциплины (модуля)

Очной формы обучения

Раздел, тема	Виды учебной работы, академических часов						
	Всего	Самостоятельная работа	Контактная работа обучающихся с педагогическими работниками				
			Всего	Лекционные занятия	Практические занятия	Лабораторные занятия	Контактная работа в ЭИОС
Модуль 1, 2 Санаторно-рекреационные услуги (Семестр 6,7)							
Раздел 1.1	30	12	18	2	8		8
Раздел 1.2	30	12	18	2	8		8
Раздел 1.3	30	12	18	2	8		8
Раздел 1.1	30	12	18	2	8		8
Раздел 1.2	30	12	18	2	8		8
Раздел 1.3	30	12	18	2	8		8
Раздел 1.4	36	18	18	2	8		8
Контроль промежуточной аттестации (час)	36						
Общий объем, часов	252	90	126	14	56		56
Форма промежуточной аттестации	Дифференцированный зачет, экзамен						
Общий объем часов по дисциплине (модулю)	252	90	126	14	56		56

Заочной формы обучения

Раздел, тема	Виды учебной работы, академических часов						
	Всего	Самостоятельная работа	Контактная работа обучающихся с педагогическими работниками				
			Всего	Лекционные занятия	Практические занятия	Лабораторные занятия	Контактная работа в ЭИОС
Модуль 1,2 Санаторно-рекреационные услуги 3,4 курс							
Раздел 1.1	33	25	8	1	2		4
Раздел 1.2	33	25	8	1	2		4
Раздел 1.3	33	25	8	1	2		4
Раздел 1.1	33	25	8	1	2		4
Раздел 1.2	33	25	8	1	2		4
Раздел 1.3	33	25	8	1	2		4
Раздел 1.4	41	33	10	2	6		2
Контроль промежуточной аттестации (час)	13						
Общий объем, часов	252	183	56	8	18		30
Форма промежуточной аттестации	Дифференцированный зачет, экзамен						
Общий объем часов по дисциплине (модулю)	252	183	56	8	18		30

Заочной формы обучения с применением ДОТ

Раздел, тема	Виды учебной работы, академических часов						
	Всего	Самостоятельная работа	Контактная работа обучающихся с педагогическими работниками				
			Всего	Лекционные занятия	Семинарские/практические занятия	Лабораторные занятия	Контактная работа в ЭИОС
Модуль 1, 2 Санаторно-рекреационные услуги (Семестр 6,7)							
Раздел 1.1	30	22	8	1	3		4
Раздел 1.2	30	22	8	1	3		4
Раздел 1.3	30	22	8	1	3		4
Раздел 1.1	30	22	8	1	3		4
Раздел 1.2	30	22	8	1	3		4
Раздел 1.3	30	22	8	1	3		4
Раздел 1.4	36	28	8	2	2		4

Раздел, тема	Виды учебной работы, академических часов						
	Всего	Самостоятельная работа	Контактная работа обучающихся с педагогическими работниками				
			Всего	Лекционные занятия	Семинарские/практические занятия	Лабораторные занятия	Контактная работа в ЭИОС
Контроль промежуточной аттестации (час)	36						
Общий объем, часов	252	160	56	8	20		28
Форма промежуточной аттестации	Дифференцированный зачет, экзамен						
Общий объем часов по дисциплине (модулю)	252	160	56	8	20		28

РАЗДЕЛ 3. УЧЕБНО-МЕТОДИЧЕСКОЕ ОБЕСПЕЧЕНИЕ САМОСТОЯТЕЛЬНОЙ РАБОТЫ ОБУЧАЮЩИХСЯ ПО ДИСЦИПЛИНЕ (МОДУЛЮ)

3.1. Виды самостоятельной работы обучающихся по дисциплине (модулю)

Очной формы обучения

Раздел, тема	Всего	Виды самостоятельной работы обучающихся					
		Академическая активность, час	Форма академической активности	Выполнение практ. заданий, час	Форма практического задания	Рубежный текущий контроль, час	Форма рубежного текущего контроля
Модуль 1 Технологии организации и проведения массовых (специальных) мероприятий 6 семестр							
Раздел 1.	12	4	Подготовка к лекционным и практическим занятиям	4	Практическое задание	4	Защита практического задания
Раздел 2.	12	4	Подготовка к лекционным и практическим занятиям	4	Практическое задание	4	Защита практического задания
Раздел 3.	12	4	Подготовка к лекционным и практическим занятиям	4	Практическое задание	4	Защита практического задания
Модуль 2 Технологии организации и проведения массовых (специальных) мероприятий 7 семестр							

Раздел 4.	12	4	Подготовка к лекционным и практическим занятиям	4	Практическое задание	4	Защита практического задания
Раздел 5.	12	4	Подготовка к лекционным и практическим занятиям	4	Практическое задание	4	Защита практического задания
Раздел 6.	12	4	Подготовка к лекционным и практическим занятиям	4	Практическое задание	4	Защита практического задания
Раздел 7.	18	6	Подготовка к лекционным и практическим занятиям	6	Практическое задание	6	Защита практического задания
Общий объем по модулю/семестру, часов,	90	30		30		30	
Общий объем по дисциплине (модулю), часов	90	30		30		30	

Заочной формы обучения

Раздел, тема	Всего	Виды самостоятельной работы обучающихся					
		Академическая активность, час	Форма академической активности	Выполнение практ. заданий, час	Форма практического задания	Рубежный текущий контроль, час	Форма рубежного текущего контроля
МОДУЛЬ 1., 3 курс							
Раздел 1.	25	15	Самостоятельное изучение раздела в ЭИОС	5	Практическое задание	5	Защита практического задания
Раздел 2.	25	15	Самостоятельное изучение раздела в ЭИОС	5	Практическое задание	5	Защита практического задания
Раздел 3.	25	15	Самостоятельное изучение раздела в ЭИОС	5	Практическое задание	5	Защита практического задания
МОДУЛЬ 2, 3 И 4 КУРС							

Раздел 4.	25	15	Самостоятельное изучение раздела в ЭИОС	5	Практическое задание	5	Защита практического задания
Раздел 5.	25	15	Самостоятельное изучение раздела в ЭИОС	5	Практическое задание	5	Защита практического задания
Раздел 6.	25	15	Самостоятельное изучение раздела в ЭИОС	5	Практическое задание	5	Защита практического задания
Раздел 7.	33	23	Самостоятельное изучение раздела в ЭИОС	5	Практическое задание	5	Защита практического задания
Общий объем по модулю/семестру, часов,	183	114		35		35	
Общий объем по дисциплине (модулю), часов	183	114		35		35	

Заочной формы обучения с применением ДОТ

Раздел, тема	Всего	Виды самостоятельной работы обучающихся					
		Академическая активность, час	Форма академической активности	Выполнение практ. заданий, час	Форма практического задания	Рубежный текущий контроль, час	Форма рубежного текущего контроля
МОДУЛЬ 1., семестр 6							
Раздел 1.	20	10	Самостоятельное изучение раздела в ЭИОС	5	Практическое задание	5	Защита практического задания
Раздел 2.	20	10	Самостоятельное изучение раздела в ЭИОС	5	Практическое задание	5	Защита практического задания
Раздел 3.	20	10	Самостоятельное изучение раздела в ЭИОС	5	Практическое задание	5	Защита практического задания
МОДУЛЬ 2., семестр 7							
Раздел 4.	20	10	Самостоятельное изучение раздела в ЭИОС	5	Практическое задание	5	Защита практического задания

Раздел 5.	20	10	Самостоятельное изучение раздела в ЭИОС	5	Практическое задание	5	Защита практического задания
Раздел 6.	20	10	Самостоятельное изучение раздела в ЭИОС	5	Практическое задание	5	Защита практического задания
Раздел 7.	40	30	Самостоятельное изучение раздела в ЭИОС	5	Практическое задание	5	Защита практического задания
Общий объем по модулю/семестру, часов,	160	90		35		35	
Общий объем по дисциплине (модулю), часов	160	90		35		35	

3.2 Методические указания к самостоятельной работе по дисциплине (модулю)

РАЗДЕЛ 1. БАЗОВЫЕ ПОНЯТИЯ И СТРАТЕГИЧЕСКИЕ ОСНОВЫ МЕНЕДЖМЕНТА СОБЫТИЙ В ТУРИСТСКОЙ ИНДУСТРИИ

Цель: показать значение и роль событийного туризма в туристской деятельности; познакомить с функциями и видами событийного туризма.

Перечень изучаемых элементов содержания: Средства эвент-менеджмента. Инструменты эвент-менеджмента Услуги эвент-менеджмента

Вопросы для самоподготовки:

1. Что такое событийный туризм.
2. Перечислите мероприятия событийного туризма за последние 3 года

ПРАКТИЧЕСКОЕ ЗАДАНИЕ К РАЗДЕЛУ 1

Форма практического задания: практическое задание

Перечень тем раздела 1:

Анализ мероприятий событийного туризма в Российской Федерации и его влияние на развитие туристской индустрии. Формирование отчета по проведенному анализу. Защита практического задания выполняется при помощи иллюстративного материала

РУБЕЖНЫЙ КОНТРОЛЬ К РАЗДЕЛУ 1: форма рубежного контроля – защита практического задания.

РАЗДЕЛ 2. ПОДГОТОВКА И ПЛАНИРОВАНИЕ МЕРОПРИЯТИЯ СОБЫТИЙНОГО ТУРИЗМА

Цель: научиться проводить идентификацию потенциальных клиентов-участников события, создание концепции события, планирование логистики события и координирование его технических аспектов

Перечень изучаемых элементов содержания: проект мероприятий, целевые аудитории, задачи проводимого мероприятия, основные элементы планирования; сюжетные мероприятия; тематические мероприятия; сюжеты для проведения тематических корпоративных праздников; персонажи сценариев и система ценностей клиента; ожидания и страх клиента; формирование позитивных впечатлений и воспоминаний; рекламные идеи; мероприятия в мероприятиях.

Вопросы для самоподготовки:

1. Какие критерии вы выберете для планирования делового завтрака при выборе места его проведения?
2. Подберите отель для проведения такого мероприятия.

ПРАКТИЧЕСКОЕ ЗАДАНИЕ К РАЗДЕЛУ 2

Форма практического задания: практическое задание

Перечень тем раздела 2:

Анализ предложений отелей и выбор на основании разработанных критериев для проведения Роад Шоу. Формирование отчета по проведенному анализу. Защита практического задания выполняется при помощи иллюстративного материала

РУБЕЖНЫЙ КОНТРОЛЬ К РАЗДЕЛУ 2: форма рубежного контроля – защита практического задания.

РАЗДЕЛ 3. УПРАВЛЕНИЕ МЕРОПРИЯТИЕМ

Цель: приобретение навыков управления событийным мероприятием

Перечень изучаемых элементов содержания: категории событий. события на основании намерений и целей, ради которых они проводятся, могут быть классифицированы в четыре широких категории: события досуга: спорт, музыка, отдых. культурные события: церемониальные, религиозные, мемориальные и фольклорные. персональные события: торжества, юбилеи, свадьбы, дни рождения. организационные события: коммерческие, политические, благотворительные, торговые, промышленные.

Вопросы для самоподготовки:

- 1.Мировые события в туристской индустрии
- 2.Национальные события в туристской индустрии
- 3.Региональные события в туристской индустрии

ПРАКТИЧЕСКОЕ ЗАДАНИЕ К РАЗДЕЛУ 3

Форма практического задания: практическое задание

Перечень тем раздела 3:

Разработка плана проведения событийного мероприятия по выбору студента. Защита практического задания выполняется при помощи иллюстративного материала

РУБЕЖНЫЙ КОНТРОЛЬ К РАЗДЕЛУ 3: форма рубежного контроля – защита практического задания.

РАЗДЕЛ 4. ОРГАНИЗАЦИЯ И ОБСЛУЖИВАНИЕ КОНГРЕССНЫХ МЕРОПРИЯТИЙ

Цель: формирование у студентов навыков проведения конгрессных мероприятий, освоения основных методов предоставления услуг бизнес-центра, конференц - залов, организации и анализа эффективности дополнительной услуги.

Перечень изучаемых элементов содержания

Особенности предоставления услуг бизнес-центра, конференц-залов. Организационные основы проведения конгрессных мероприятий. Развитие средств размещения, специализирующихся на обслуживании бизнес клиентов. Особенности организации конгрессных мероприятий. Применение форм отчетных (платежных) документов в процессе оплаты дополнительных гостиничных услуг.

Вопросы для самоподготовки:

Услуги бизнес-центра,

Услуги конференц - залов.

Основа проведения конгрессных мероприятий.

Развитие средств размещения, специализирующихся на обслуживании бизнес клиентов.

Особенности организации конгрессных мероприятий.

Применение форм отчетных (платежных) документов в процессе оплаты дополнительных гостиничных услуг.

Государственное регулирование гостиничной деятельности и деятельности других средств размещения.

Технические регламенты и национальные стандарты по обеспечению качества и безопасности оказания услуг санаторно-курортными гостиницами, горнолыжными отелями и иными средствами размещения.

ПРАКТИЧЕСКОЕ ЗАДАНИЕ К РАЗДЕЛУ 4

Форма практического задания: практическое задание

Перечень тем раздела 4:

Разработка анимационной программы для заданной целевой аудитории в гостинице. Целевая аудитория - представители науки и бизнеса. Защита практического задания выполняется при помощи иллюстративного материала

РУБЕЖНЫЙ КОНТРОЛЬ К РАЗДЕЛУ 4: форма рубежного контроля – защита практического задания.

РАЗДЕЛ 5. ОРГАНИЗАЦИЯ ПИТАНИЯ В СОБЫТИЙНОМ, ДЕЛОВОМ И ИНОМ МАССОВОМ МЕРОПРИЯТИИ

Цель: показать значение и роль организации мероприятий, проводимыми структурными подразделениями ресторанов, кафе, лобби-баров, проведения свободного времени в гостиничной деятельности, дополнительные услуги предприятий питания в гостиничном комплексе.

Перечень изучаемых элементов содержания

Особенности организации услуг предприятия общественного питания в гостиничном комплексе. Особенности оформления столов и залов. Виды услуг питания в гостиничных комплексах.

Вопросы для самоподготовки:

1. Виды дополнительных услуг ресторанов,
2. Виды дополнительных услуг лобби-баров,
3. Виды дополнительных услуг кафе на предприятии индустрии гостеприимства.
4. Организация мини-баров.
5. Организация доставки питания в номера.
6. Виды услуг питания в гостиничных предприятиях и методы обслуживания.
7. Базовые ресторанные услуги гостиничного предприятия.
8. Завтрак с доставкой в номер.
9. Takeaway. Branch.
10. Банкетное обслуживание.
11. Специальные формы обслуживания.

ПРАКТИЧЕСКОЕ ЗАДАНИЕ К РАЗДЕЛУ 5

Форма практического задания: практическое задание

Перечень тем раздела 5:

Разработка программы обслуживания питанием для заданной ЦА. Защита практического задания выполняется при помощи иллюстративного материала

РУБЕЖНЫЙ КОНТРОЛЬ К РАЗДЕЛУ 5: форма рубежного контроля – защита практического задания.

РАЗДЕЛ 6. ОРГАНИЗАЦИЯ ДЕТСКИХ МАССОВЫХ ТУРИСТСКИХ МЕРОПРИЯТИЙ

Цель: формирование у студентов навыков взаимодействия с детьми; изучение нормативно-правовой базы детского туризма

Перечень изучаемых элементов содержания: детский туризм; туристические походы; туристические слеты; организация конкурсов

Вопросы для самоподготовки:

1. Какие дополнительные меры безопасности необходимо выполнять при организации детских туристических мероприятий?
2. Как вы понимаете туристский слет?

ПРАКТИЧЕСКОЕ ЗАДАНИЕ К РАЗДЕЛУ 6

Форма практического задания: практическое задание

Перечень тем раздела 6:

Разработка комплексной программы организации детского массового мероприятия. Защита практического задания выполняется при помощи иллюстративного материала

РУБЕЖНЫЙ КОНТРОЛЬ К РАЗДЕЛУ 6: форма рубежного контроля – защита практического задания.

РАЗДЕЛ 7. МАРКЕТИНГ СОБЫТИЙНОГО ТУРИЗМА

Цель: формирование у студентов навыков взаимодействия с участниками рынка событийного и массового туризма; получение навыков работы с маркетинговыми инструментами

Перечень изучаемых элементов содержания: маркетинг, маркетинговый комплекс, система управления качеством, ценообразование, сбытовая маркетинговая система, маркетинговые коммуникации

Вопросы для самоподготовки:

1. Дайте определение маркетинга.
2. Что такое маркетинговый комплекс и какие элементы в него входят?
3. Какие особенности маркетинга событийного туризма вы знаете?

ПРАКТИЧЕСКОЕ ЗАДАНИЕ К РАЗДЕЛУ 7

Форма практического задания: практическое задание

Перечень тем раздела 7:

Разработка программы продвижения услуг событийного туризма. Защита практического задания выполняется при помощи иллюстративного материала

РУБЕЖНЫЙ КОНТРОЛЬ К РАЗДЕЛУ 7: форма рубежного контроля – защита практического задания.

РАЗДЕЛ 4. ФОНД ОЦЕНОЧНЫХ СРЕДСТВ ДЛЯ ПРОВЕДЕНИЯ ПРОМЕЖУТОЧНОЙ АТТЕСТАЦИИ ОБУЧАЮЩИХСЯ ПО ДИСЦИПЛИНЕ (МОДУЛЮ)

4.1. Форма промежуточной аттестации обучающегося по дисциплине (модулю)

Контрольным мероприятием промежуточной аттестации обучающихся по учебной дисциплине (модулю) является дифференцированный зачет и экзамен, который проводится в устной форме.

4.2. Перечень компетенций с указанием этапов их формирования в процессе освоения образовательной программы

Код компетенции	Содержание компетенции (части компетенции)	Результаты обучения	Этапы формирования компетенций в процессе освоения образовательной программы
ПК-1	Способен организовать работу исполнителей, принимать решения об организации туристской деятельности	Знать: подбор персонала туристского предприятия в соответствии с профессиональными задачами деятельности.	Этап формирования знаний
		Уметь: подбор персонала туристского предприятия в соответствии с профессиональными задачами деятельности.	Этап формирования умений
		Владеть: руководство трудовым коллективом, хозяйственными и финансово-экономическими процессами туристской организации	Этап формирования навыков и получения опыта
ПК-3	Способен разрабатывать и применять технологии обслуживания туристов с использованием технологических и информационно-коммуникативных технологий	Знать: туристский продукт, в т.ч. на основе современных информационно-коммуникативных технологий, а также с учетом индивидуальных и специальных требований туриста	Этап формирования знаний
		Уметь организовать продажу туристского продукта и отдельных туристских услуг.	Этап формирования умений
		Владеть: навыком вести переговоры с партнерами, согласовывает условия взаимодействия по реализации туристских	Этап формирования навыков и получения опыта

		продуктов	
ПК-6	Способен рассчитывать и анализировать затраты деятельности организации туристской индустрии, туристского продукта в соответствии с требованиями потребителя и (или) туриста, обосновывая эффективные управленческие решения	Знать: способы расчёта и анализа затрат деятельности организации туристской индустрии, туристского продукта в соответствии с требованиями потребителя и (или) туриста, обосновывая эффективные управленческие решения	Этап формирования знаний
		Уметь: выработать управленческие решения на основе результатов анализа деятельности туристского предприятия и предпочтений потребителя.	Этап формирования умений
		Владеть: составлением сметы и формированием стоимости туристских услуг; навыками разработке текущих и перспективных планов реализации туристских продуктов, изучением обслуживаемых направлений и объемов оказываемых услуг	Этап формирования навыков и получения опыта
ПК-8	Способен к продвижению туристского продукта с использованием современных технологий	Знать: мероприятия по продвижению туристского продукта	Этап формирования знаний
		Уметь: проводить мероприятия по продвижению туристского продукта	Этап формирования умений
		Владеть: оценкой эффективности проводимых мероприятий продвижения, отбор наиболее эффективных каналов, разрабатывает мероприятия по корректировке рекламных кампаний.	Этап формирования навыков и получения опыта

4.3 Описание показателей и критериев оценивания компетенций на различных этапах их формирования, описание шкал оценивания

Код компетенции	Этапы формирования компетенций	Показатель оценивания компетенции	Критерии и шкалы оценивания
ПК-1 ПК-3 ПК-6 ПК-8	Этап формирования знаний.	Теоретический блок вопросов. Уровень освоения программного материала, логика и грамотность изложения, умение самостоятельно обобщать и излагать материал	1) обучающийся глубоко и прочно освоил программный материал, исчерпывающе, последовательно, грамотно и логически стройно его излагает, тесно увязывает с задачами и будущей деятельностью, не затрудняется с ответом при видоизменении задания, умеет самостоятельно обобщать и излагать материал, не допуская ошибок: (9-10] баллов; 2) обучающийся твердо знает программный материал, грамотно и по существу излагает его, не допуская существенных неточностей в ответе на вопрос, может правильно применять

			теоретические положения: [8-9) баллов; 3) обучающийся освоил основной материал, но не знает отдельных деталей, допускает неточности, недостаточно правильные формулировки, нарушает последовательность в изложении программного материала: (6-8) баллов; 4) обучающийся не знает значительной части программного материала, допускает существенные ошибки: [0-6] баллов.
ПК-1 ПК-3 ПК-6 ПК-8	Этап формирования умений	Аналитическое задание (<i>задачи, ситуационные задания, кейсы, проблемные ситуации и т.д.</i>) Практическое применение теоретических положений применительно к профессиональным задачам, обоснование принятых решений	1) свободно справляется с задачами и практическими заданиями, правильно обосновывает принятые решения, задание выполнено верно, даны ясные аналитические выводы к решению задания, подкрепленные теорией: (9-10] баллов; 2) владеет необходимыми умениями и навыками при выполнении практических заданий, задание выполнено верно, отмечается хорошее развитие аргумента, однако отмечены погрешности в ответе, скорректированные при собеседовании: [8-9) баллов; 3) испытывает затруднения в выполнении практических заданий, задание выполнено с ошибками, отсутствуют логические выводы и заключения к решению: (6-8) баллов; 4) практические задания, задачи выполняет с большими затруднениями или задание не выполнено вообще, или задание выполнено не до конца, нет четких выводов и заключений по решению задания, сделаны неверные выводы по решению задания: [0-6] баллов.
ПК-1 ПК-3 ПК-6 ПК-8	Этап формирования навыков и получения опыта.	Аналитическое задание (<i>задачи, ситуационные задания, кейсы, проблемные ситуации и т.д.</i>) Решение практических заданий и задач, владение навыками и умениями при выполнении практических заданий, самостоятельность, умение обобщать и излагать материал.	3) испытывает затруднения в выполнении практических заданий, задание выполнено с ошибками, отсутствуют логические выводы и заключения к решению: (6-8) баллов; 4) практические задания, задачи выполняет с большими затруднениями или задание не выполнено вообще, или задание выполнено не до конца, нет четких выводов и заключений по решению задания, сделаны неверные выводы по решению задания: [0-6] баллов.

4.4 Типовые контрольные задания или иные материалы, необходимые для оценки знаний, умений, навыков и (или) опыта деятельности, характеризующих этапы формирования компетенций в процессе освоения образовательной программы

Примерные вопросы для проведения промежуточной аттестации обучающихся по дисциплине (модулю)

Теоретический блок вопросов:

1. Организация и технология работы бизнес-центра отеля.
2. Организация и технология работы сервис-бюро отеля.
3. Организация и технология работы по предоставлению экскурсионного обслуживания клиентов отеля.
4. Организация и технология работы по предоставлению транспортного обслуживания клиентов отеля.
5. Организация и технология работы по предоставлению питания клиентам отеля.
6. Организация и технология работы службы Room- service гостиничного предприятия.
7. Организация и технология работы по предоставлению услуг мини-бара в гостиницах.
8. Организация и технология работы отдела по организации банкетов и конференций отеля.
9. Организация и технология работы операторов телефонной станции отеля.
10. Правила телефонного этикета в гостиницах.
11. Организация хранения личных вещей проживающих в отеле.
12. Услуги интерактивного и платного телевидения в отеле.
13. Организация и технология работы по организации отдыха и развлечений в гостинице.
14. Организация и технология работы службы консьержей высококлассного отеля.
15. Организация и технология работы службы дворцовых (батлеров) высококлассного отеля
16. Порядок расчета с клиентами отеля за предоставленные дополнительные платные услуги.
17. Организация и технология работы оздоровительного центра гостиницы.
18. Организация транспортного обслуживания клиентов (такси, аренда авто, заказ авто).
19. Организация и технология работы по кейтеринговому обслуживанию клиентов.
20. Оформление документов по приемке номеров и переводу гостей из одного номера в другой;
21. Организация оказания персональных и дополнительных услуг по стирке и чистке одежды, питанию в номерах, предоставлению бизнес-услуг, SPA-услуг, туристическо-экскурсионного обслуживания, транспортного обслуживания, обеспечивать хранение ценностей проживающих;
22. Предоставление услуги хранения ценных вещей (камеры хранения, сейфы и депозитные ячейки) для обеспечения безопасности проживающих;
23. Виды «комплиментов», персональных и дополнительных услуг и порядок их оказания;
24. Порядок и процедура отправки одежды в стирку, и чистку, и получения готовых заказов;
25. Принципы и технологии организации досуга и отдыха;
26. Порядок возмещения ущерба при порче личных вещей проживающих;
27. Правила проверки наличия и актирования утерянной или испорченной гостиничной собственности;
28. Методика и правила проведения игр, конкурсов и викторин для детей и взрослых.
29. Гольф-клубы как учреждения для элитного отдыха.

30. Зарубежный опыт организации досуговой деятельности на современном этапе и пути его внедрения в России.
 31. Перспективы развития боулинг-центров.
 32. Аквапарки как вид тематических парков.
 33. Тематические парки мира как объекты досуговой индустрии.
 34. Исторические формы организации досуга.
 35. Особенности и значение гостиничной анимации.
 36. Гостиничные анимационные услуги и программы.
 37. Структура анимационной службы.
 38. Модель специалиста службы анимации
 39. Понятие «технология создания анимационных программ».
 40. Композиционное построение сценарного материала в анимационных программах.
 41. Монтаж как основной метод композиционного построения сценария анимационных программ.
 42. Сущность event - мероприятия, его характеристики.
 43. Сферы планирования мероприятий - служебная, общественная, частная.
 44. Этапы планирования event - мероприятия
 45. Области использования event - менеджмента
 46. Понятие «event - менеджмент» (ЕМ), его основное содержание.
 47. Концепция event: классификация мероприятий, участники, посетители, оценка и управление, характер мероприятия.
 48. Event - менеджмент как проект: фазы проекта, виды деятельности в event-менеджменте, управление рисками, цель и прибыль.
 49. Event - менеджмент как проект: фазы проекта, виды деятельности в event-менеджменте, управление рисками, цель и прибыль. Планирование мероприятия: содержание планирования; моделирование процесса, принятие решений.
 50. Контроллинг в ивент-менеджменте: контроль, документирование результатов, менеджмент жалоб и рисков, планирование на случай чрезвычайного происшествия.
- Аналитическое задание
Задание 1.

1. Сценарий интеллектуальной викторины для студентов специальности Туризм.
2. Сценарий «День Донского казачества» для 20 человек.
3. Сценарий игровой программы в автобусе для людей пенсионного возраста.
4. Сценарий «КВН» для школьников старших классов.
5. Сценарий игровой программы для студентов на спортивной площадке (с включением в сценарий подвижных игр).
6. Сценарий тематического вечера (по выбору) для людей пенсионного возраста.
7. Сценарий, посвященный Дню рождения сотрудника.
8. Анимационная программа одного дня в средиземноморском отеле в Детском клубе (для детей до 7 лет).

Задание 2.

1. Сценарий корпоративного праздника «Новый Год».
2. Сценарий «День национальной культуры Народов Кавказа (по выбору)» для 30 человек.
3. Сценарий игровой программы в автобусе для детей дошкольного возраста.
4. Сценарий «День Нептуна» для детей школьного возраста в летнем лагере.
5. Сценарий игровой программы для молодежи возле бассейна (с включением в сценарий подвижных игр).
6. Сценарий интеллектуальной игры для 10 человек в возрасте от 50 лет и старше.
7. Сценарий, посвященный Масленице.
8. Анимационная программа одного дня в средиземноморском отеле в Детском клубе (для детей до 7 лет).

Задание 3.

1. Сценарий корпоративного праздника «Международный женский день».

2. Сценарий «День национальной культуры Украины» для 20 человек.
3. Сценарий игровой программы в автобусе для детей младших классов.
4. Сценарий «Дня непослушания» для детей школьного возраста в летнем лагере.
5. Сценарий игровой программы для молодежи в походе (с включением в сценарий подвижных игр).
6. Сценарий интеллектуальной игры для 20 человек в возрасте от 40 до 60 лет.
7. Сценарий, посвященный Дню Победы (9 мая).
8. Анимационная программа вечернего шоу «Мистер отель» в средиземноморском отеле.

Задание 4.

1. Сценарий корпоративного праздника «День защитника отечества».
2. Сценарий «День национальной культуры Греции» для 20 человек.
3. Сценарий игровой программы в автобусе для детей 5–7 классов.
4. Сценарий «Дня народных промыслов» для детей школьного возраста в летнем лагере.
5. Сценарий игровой программы для молодежи на открытом воздухе (с включением в сценарий подвижных игр).
6. Сценарий литературного вечера для людей в возрасте от 40 до 60 лет.
7. Сценарий, посвященный Дню знаний (1 сентября) для школьников разных классов.
8. Анимационная программа вечернего шоу «Мисс отель» в средиземноморском отеле.

4.5 Методические материалы, определяющие процедуры оценивания знаний, умений, навыков и (или) опыта деятельности, характеризующих этапы формирования компетенций

Промежуточная аттестация по дисциплине (модулю) проводится в соответствии с Положением о промежуточной аттестации обучающихся по основным профессиональным образовательным программам высшего образования – программ бакалавриата в Российском государственном социальном университете и Положение о балльно-рейтинговой системе оценки успеваемости обучающихся по основным профессиональным образовательным программам высшего образования - программам бакалавриата, программам специалитета, программам магистратуры в Российском государственном социальном университете.

На промежуточную аттестацию отводится 20 рейтинговых баллов.

Ответы обучающегося на контрольном мероприятии промежуточной аттестации оцениваются педагогическим работником по 20 - балльной шкале, а итоговая оценка по дисциплине (модулю) выставляется по пятибалльной системе для дифференцированного зачета и экзамена по системе зачтено/не зачтено для зачета.

Критерии выставления оценки определяются Положением о балльно-рейтинговой системе оценки успеваемости обучающихся по основным профессиональным образовательным программам высшего образования - программам бакалавриата, программам специалитета, программам магистратуры в Российском государственном социальном университете.

РАЗДЕЛ 5. УСЛОВИЯ РЕАЛИЗАЦИИ ДИСЦИПЛИНЫ (МОДУЛЯ)

5.1. Перечень основной и дополнительной учебной литературы для освоения дисциплины (модуля)

5.1.1. Основная литература

Стеблецов, Е. А. Спортивно-оздоровительный туризм и спортивное ориентирование : учебное пособие для вузов / Е. А. Стеблецов, Ю. С. Воронов, В. В. Севастьянов ; под общей редакцией Е. А. Стеблецова. — Москва : Издательство Юрайт, 2021. — 195 с. — (Высшее

образование). — ISBN 978-5-534-13274-8. — Текст : электронный // ЭБС Юрайт [сайт]. — URL: <https://urait.ru/bcode/477021>

5.1.2. Дополнительная литература

Константинов, Ю. С. Методика обучения: уроки ориентирования : учебное пособие для вузов / Ю. С. Константинов, О. Л. Глаголева. — 2-е изд., испр. и доп. — Москва : Издательство Юрайт, 2021. — 329 с. — (Высшее образование). — ISBN 978-5-534-07355-3. — Текст : электронный // ЭБС Юрайт [сайт]. — URL: <https://urait.ru/bcode/472582>

5.2 Перечень ресурсов информационно-коммуникационной сети «Интернет», необходимых для освоения дисциплины (модуля)

№№	Название электронного ресурса	Описание электронного ресурса	Используемый для работы адрес
1.	ЭБС «Университетская библиотека онлайн»	Электронная библиотека, обеспечивающая доступ высших и средних учебных заведений, публичных библиотек и корпоративных пользователей к наиболее востребованным материалам по всем отраслям знаний от ведущих российских издательств	http://biblioclub.ru/
2.	Научная электронная библиотека eLIBRARY.ru	Крупнейший российский информационно-аналитический портал в области науки, технологии, медицины и образования, содержащий рефераты и полные тексты более 34 млн научных публикаций и патентов	http://elibrary.ru/
3.	Образовательная платформа Юрайт	Электронно-библиотечная система для ВУЗов, ССУЗов, обеспечивающая доступ к учебникам, учебной и методической литературе по различным дисциплинам.	https://urait.ru/
4.	База данных "EastView"	Полнотекстовая база данных периодических изданий	http://ebiblioteka.ru/
5.	Электронная библиотека "Grebennikon"	Библиотека предоставляет доступ более чем к 30 журналам, выпускаемых Издательским домом "Гребенников".	https://grebennikon.ru/

5.3 Методические указания для обучающихся по освоению дисциплины (модуля)

Освоение обучающимся дисциплины (модуля) «Технологии организации и проведения массовых (специальных) мероприятий» предполагает изучение материалов дисциплины (модуля) на аудиторных занятиях и в ходе самостоятельной работы. Аудиторные занятия проходят в форме лекций, семинаров и практических занятий. Самостоятельная работа включает разнообразный комплекс видов и форм работы обучающихся.

Для успешного освоения дисциплины (модуля) и достижения поставленных целей необходимо внимательно ознакомиться с рабочей программой дисциплины (модуля), доступной в электронной информационно-образовательной среде РГСУ.

Следует обратить внимание на списки основной и дополнительной литературы, на предлагаемые преподавателем ресурсы информационно-телекоммуникационной сети Интернет. Эта информация необходима для самостоятельной работы обучающегося.

При подготовке к аудиторным занятиям необходимо помнить особенности каждой формы его проведения.

Подготовка к учебному занятию лекционного типа заключается в следующем.

С целью обеспечения успешного обучения обучающийся должен готовиться к лекции, поскольку она является важнейшей формой организации учебного процесса, поскольку:

- знакомит с новым учебным материалом;
- разъясняет учебные элементы, трудные для понимания;
- систематизирует учебный материал;
- ориентирует в учебном процессе.

С этой целью:

- внимательно прочитайте материал предыдущей лекции;
- ознакомьтесь с учебным материалом по учебнику и учебным пособиям с темой прочитанной лекции;
- внесите дополнения к полученным ранее знаниям по теме лекции на полях лекционной тетради;
- запишите возможные вопросы, которые вы зададите лектору на лекции по материалу изученной лекции;
- постарайтесь уяснить место изучаемой темы в своей подготовке;
- узнайте тему предстоящей лекции (по тематическому плану, по информации лектора) и запишите информацию, которой вы владеете по данному вопросу.

Подготовка к занятию семинарского типа

При подготовке и работе во время проведения занятий семинарского типа следует обратить внимание на следующие моменты: на процесс предварительной подготовки, на работу во время занятия, обработку полученных результатов, исправление полученных замечаний.

Предварительная подготовка к учебному занятию семинарского типа заключается в изучении теоретического материала в отведенное для самостоятельной работы время, ознакомление с инструктивными материалами с целью осознания задач лабораторной работы/практического занятия, техники безопасности при работе с приборами, веществами.

Работа во время проведения учебного занятия семинарского типа включает:

- консультирование студентов преподавателями и вспомогательным персоналом с целью предоставления исчерпывающей информации, необходимой для самостоятельного выполнения предложенных преподавателем задач, ознакомление с правилами техники безопасности при работе в лаборатории;
- самостоятельное выполнение заданий согласно обозначенной учебной программой тематики.

Самостоятельная работа.

Для более углубленного изучения темы задания для самостоятельной работы рекомендуется выполнять параллельно с изучением данной темы. При выполнении заданий по возможности используйте наглядное представление материала. Более подробная

информация о самостоятельной работе представлена в разделах «Учебно-методическое обеспечение самостоятельной работы по дисциплине (модулю)», «Методические указания к самостоятельной работе по дисциплине (модулю)».

5.4 Информационно-технологическое обеспечение образовательного процесса по дисциплины (модуля)

5.4.1. Средства информационных технологий

1. Персональные компьютеры;
2. Средства доступа в Интернет;
3. Проектор.

5.4.2. Программное обеспечение

- 1.Операционная система Windows 7
- 2.Microsoft Office Professional Plus 2007 Russian Academic OPEN No Level
- 3.Справочно-правовая система Консультант+
- 4.Acrobat Reader DC
- 5.7-Zip
- 6.SKY DNS
- 7.TrueConf(client)

5.4.3. Информационные справочные системы

Название электронного ресурса	Описание электронного ресурса	Используемый для работы адрес
ЭБС «Университетская библиотека онлайн»	Электронная библиотека, обеспечивающая доступ высших и средних учебных заведений, публичных библиотек и корпоративных пользователей к наиболее востребованным материалам по всем отраслям знаний от ведущих российских издательств	http://biblioclub.ru/
Научная электронная библиотека eLIBRARY.ru	Крупнейший российский информационно-аналитический портал в области науки, технологии, медицины и образования, содержащий рефераты и полные тексты более 34 млн научных публикаций и патентов	http://elibrary.ru/
Образовательная платформа Юрайт	Электронно-библиотечная система для ВУЗов, ССУЗов, обеспечивающая доступ к учебникам, учебной и методической литературе по различным дисциплинам.	https://urait.ru/
База данных "EastView"	Полнотекстовая база данных периодических изданий	http://ebiblioteka.ru/
Электронная библиотека "Grebennikon"	Библиотека предоставляет доступ более чем к 30 журналам, выпускаемых Издательским домом "Гребенников".	https://grebennikon.ru/

5.5 Материально-техническое обеспечение образовательного процесса по дисциплине (модулю)

Для изучения дисциплины (модуля) «Технологии организации и проведения массовых (специальных) мероприятий» в рамках реализации основной профессиональной образовательной программы высшего образования – программы бакалавриата по направлению подготовки 43.03.02 Туризм используются:

Учебная аудитория для занятий лекционного типа оснащена специализированной мебелью (стол для преподавателя, парты, стулья, доска для написания мелом); техническими средствами обучения (видеопроекционное оборудование, средства звуковоспроизведения, экран и имеющие выход в сеть Интернет).

Учебная аудитория для занятий семинарского типа: оснащена специализированной мебелью (стол для преподавателя, парты, стулья, доска для написания мелом); техническими средствами обучения (видеопроекционное оборудование, средства звуковоспроизведения, экран и имеющие выход в сеть Интернет).

Помещения для самостоятельной работы обучающихся: оснащены специализированной мебелью (парты, стулья) техническими средствами обучения (персональные компьютеры с доступом в сеть Интернет и обеспечением доступа в электронно-информационную среду университета, программным обеспечением).

5.6 Образовательные технологии

При реализации дисциплины (модуля) «Технологии организации и проведения массовых (специальных) мероприятий» применяются различные образовательные технологии, в том числе технологии электронного обучения.

Освоение дисциплины (модуля) «Технологии организации и проведения массовых (специальных) мероприятий» предусматривает использование в учебном процессе активных и интерактивных форм проведения учебных занятий в форме деловых и ролевых игр, разбор конкретных ситуаций, психологические и иные тренинги в сочетании с внеаудиторной работой с целью формирования и развития профессиональных навыков обучающихся.

При освоении дисциплины (модуля) «Технологии организации и проведения массовых (специальных) мероприятий» предусмотрено применением электронного обучения.

Учебные часы дисциплины (модуля) «Технологии организации и проведения массовых (специальных) мероприятий» предусматривают классическую контактную работу преподавателя с обучающимся в аудитории и контактную работу посредством электронной информационно-образовательной среды в синхронном и асинхронном режиме (вне аудитории) посредством применения возможностей компьютерных технологий (электронная почта, электронный учебник, тестирование, вебинар, видеофильм, презентация, форум и др.).

В рамках дисциплины (модуля) «Технологии организации и проведения массовых (специальных) мероприятий» предусмотрены встречи с руководителями и работниками организаций, деятельность которых связана с направленностью реализуемой основной профессиональной образовательной программы высшего образования – программы бакалавриата.

ЛИСТ РЕГИСТРАЦИИ ИЗМЕНЕНИЙ

№ п/п	Содержание изменения	Реквизиты документа об утверждении изменения	Дата введения изменения
1.	Утверждена и введена в действие решением Ученого совета факультета на основании Федерального государственного образовательного стандарта высшего образования по направлению подготовки 43.03.02 Туризм (уровень бакалавриата), утвержденным приказом Министерства образования и науки Российской Федерации от 08.06.2017 г.. № 516	Протокол заседания Ученого совета Экономического факультет № 10 от «28» мая 2020 года	01.09.2020
2.	Актуализирована с учетом развития науки, культуры, экономики, техники, технологий и социальной сферы	Протокол заседания Ученого совета факультета № 11 от «27» мая 2021 года	01.09.2021



Министерство науки и высшего образования Российской Федерации
Федеральное государственное бюджетное образовательное учреждение
высшего образования
«Российский государственный социальный университет»

УТВЕРЖДАЮ
Декан Экономического факультета

П.В. Солодуха
27 мая 2021 г.

РАБОЧАЯ ПРОГРАММА ДИСЦИПЛИНЫ (МОДУЛЯ)

ЭКОЛОГО-ТУРИСТСКИЕ ТЕХНОЛОГИИ

**Направление подготовки
43.03.02 Туризм (уровень бакалавриата)**

**Направленность
Комплексное туристское обслуживание и разработка турпродукта**

**ОБРАЗОВАТЕЛЬНАЯ ПРОГРАММА ВЫСШЕГО ОБРАЗОВАНИЯ –
ПРОГРАММА БАКАЛАВРИАТА**

**Уровень профессионального образования
Высшее образование - бакалавриат**

**Форма обучения
Очная, заочная**

Москва 2021

Рабочая программа дисциплины (модуля) «Эколого-туристские технологии» разработана на основании федерального государственного образовательного стандарта высшего образования – бакалавриата по направлению подготовки 43.03.02 Туризм, утвержденного приказом Министерства образования и науки Российской Федерации № 516 от 08.06.2017г., учебного плана по основной профессиональной образовательной программе высшего образования - программы бакалавриата по направлению подготовки 43.03.02 Туризм, с учетом следующих профессиональных стандартов, сопряженных с профессиональной деятельностью выпускника:

– 04.005 «Экскурсовод (гид)».

Рабочая программа дисциплины (модуля) «Эколого-туристские технологии» разработана рабочей группой в составе: канд. экон. наук, доцент Мухоморова И.В.

Руководитель основной
профессиональной
образовательной программы
канд. экон. наук, доцент

И.В. Мухоморова

(подпись)

Рабочая программа дисциплины (модуля) обсуждена и утверждена на Ученом совете Экономического факультета
Протокол № 11 от «27» мая 2021 года

Декан
Экономического факультета
доктор экон. наук, профессор

П.В. Солодуха

(подпись)

Рабочая программа дисциплины (модуля) рекомендована к утверждению представителями организаций-работодателей
ООО «Спутник», Директор

А.В. Горбачевская

Рабочая программа дисциплины (модуля) рецензирована и рекомендована к утверждению:

АО «Институт региональных
экономических исследований (ИРЭИ)»,
Руководитель центра научных
исследований и технического
регулирования в сфере услуг, доктор
экономических наук, профессор Москва

Т.И. Зворыкина

(подпись)

Директор Научно - исследовательского
института перспективных направлений и
технологий, доктор экономических наук,
профессор ФГБОУ ВО «РГСУ», доцент,
Москва

М.В. Виноградова

(подпись)

Согласовано
Научная библиотека, Директор

И.Г. Маляр

(подпись)

СОДЕРЖАНИЕ

РАЗДЕЛ 1. ПАСПОРТ РАБОЧЕЙ ПРОГРАММЫ ДИСЦИПЛИНЫ (МОДУЛЯ)	4
1.1 Цель и задачи дисциплины (модуля).....	4
1.2. Место дисциплины (модуля) в структуре основной профессиональной образовательной программы высшего образования-программы бакалавриата	4
1.3 Планируемые результаты обучения по дисциплине (модулю) в рамках планируемых результатов освоения основной профессиональной образовательной программы высшего образования – программы бакалавриата	4
РАЗДЕЛ 2. СТРУКТУРА И СОДЕРЖАНИЕ ДИСЦИПЛИНЫ (МОДУЛЯ).....	5
2.1 Объем дисциплины (модуля), включая контактную работы обучающегося с педагогическими работниками и самостоятельную работу обучающегося	5
2.2. Учебно-тематический план дисциплины (модуля).....	6
РАЗДЕЛ 3. УЧЕБНО-МЕТОДИЧЕСКОЕ ОБЕСПЕЧЕНИЕ САМОСТОЯТЕЛЬНОЙ РАБОТЫ ОБУЧАЮЩИХСЯ ПО ДИСЦИПЛИНЕ (МОДУЛЮ)	9
3.1. Виды самостоятельной работы обучающихся по дисциплине (модулю).....	9
3.2 Методические указания к самостоятельной работе по дисциплине (модулю)	12
РАЗДЕЛ 4. ФОНД ОЦЕНОЧНЫХ СРЕДСТВ ДЛЯ ПРОВЕДЕНИЯ ПРОМЕЖУТОЧНОЙ АТТЕСТАЦИИ ОБУЧАЮЩИХСЯ ПО ДИСЦИПЛИНЕ (МОДУЛЮ)	14
4.1. Форма промежуточной аттестации обучающегося по дисциплине (модулю).....	14
4.2. Перечень компетенций с указанием этапов их формирования в процессе освоения образовательной программы	14
4.3 Описание показателей и критериев оценивания компетенций на различных этапах их формирования, описание шкал оценивания	15
4.4 Типовые контрольные задания или иные материалы, необходимые для оценки знаний, умений, навыков и (или) опыта деятельности, характеризующих этапы формирования компетенций в процессе освоения образовательной программы	16
4.5 Методические материалы, определяющие процедуры оценивания знаний, умений, навыков и (или) опыта деятельности, характеризующих этапы формирования компетенций.....	18
РАЗДЕЛ 5. УСЛОВИЯ РЕАЛИЗАЦИИ ДИСЦИПЛИНЫ (МОДУЛЯ)	18
5.1. Перечень основной и дополнительной учебной литературы для освоения дисциплины (модуля) ..	18
5.2 Перечень ресурсов информационно-коммуникационной сети «Интернет», необходимых для освоения дисциплины (модуля).....	19
5.3 Методические указания для обучающихся по освоению дисциплины (модуля).....	20
5.4 Информационно-технологическое обеспечение образовательного процесса по дисциплине (модулю).....	21
5.5 Материально-техническое обеспечение образовательного процесса по дисциплине (модулю)	22
5.6 Образовательные технологии	23
ЛИСТ РЕГИСТРАЦИИ ИЗМЕНЕНИЙ.....	24

РАЗДЕЛ 1. ПАСПОРТ РАБОЧЕЙ ПРОГРАММЫ ДИСЦИПЛИНЫ (МОДУЛЯ)

1.1 Цель и задачи дисциплины (модуля)

Цель дисциплины (модуля) - формирование у студентов теоретических знаний о технологии организации и сопровождения туристских маршрутов и практических навыков с последующим применением в профессиональной сфере по направлению подготовки 43.03.02 «Туризм».

Задачи дисциплины (модуля):

1. Приобретение знаний о видах туристских маршрутов, их сложности и требований к их организации

2. Приобретение знаний о безопасности в период сопровождения туристских маршрутов разной сложности

3. Умение обеспечивать безопасность туристов

1.2. Место дисциплины (модуля) в структуре основной профессиональной образовательной программы - программы бакалавриата 43.03.02 Туризм

Дисциплина «Эколого-туристские технологии» реализуется в части, формируемой участниками образовательных отношений основной образовательной программы по направлению подготовки 43.03.02 «Туризм» очной и заочной формам обучения.

Изучение дисциплины «Эколого-туристские технологии» базируется на знаниях и умениях, полученных обучающимися ранее в ходе освоения программного материала ряда учебных дисциплин:

Разработка турпродукта и технологий его продвижения

Организация туроператорской и турагентской деятельности

Перечень последующих учебных дисциплин, для которых необходимы знания, умения и навыки, формируемые данной учебной дисциплиной:

Преддипломная практика

1.3 Планируемые результаты обучения по учебной дисциплине в рамках планируемых результатов освоения основной образовательной программы - программы бакалавриата 43.03.02 Туризм

В результате освоения учебной дисциплины обучающийся должен демонстрировать следующие результаты:

Категория компетенций	Код компетенции	Формулировка компетенции	Код и наименование индикатора достижения компетенции
Технологии	ПК-3	Способен разрабатывать и применять технологии обслуживания туристов с использованием технологических и информационно-коммуникативных технологий	ПК-3.1. Формирует туристский продукт, в т.ч. на основе современных информационно-коммуникативных технологий, а также с учетом индивидуальных и специальных требований туриста
			ПК-3.2 Организует продажу туристского продукта и отдельных туристских услуг.
			ПК-3.3 Ведет переговоры с партнерами, согласовывает условия взаимодействия по реализации туристских продуктов
Сервис	ПК-4	Способен организовать процесс обслуживания потребителей на основе нормативно-правовых актов, с учетом запросов потребителей и	ПК-4.1 Организует процессы обслуживания потребителей на основе анализа рыночного спроса и потребностей туристов и других заказчиков услуг.

		применением клиентоориентированных технологий	ПК-4.2 Изучает требования туристов, анализ мотивации спроса на реализуемые туристские продукты.
			ПК-4.3. Выбирает и применяет клиентоориентированные технологии туристского обслуживания
Сервис	ПК-9	Способен осуществлять внутренние и внешние профессиональные коммуникации	ПК- 9.1 Организует ведение переговоров с туристами, согласование условий договора по реализации туристского продукта, оказанию туристских услуг.
			ПК- 9.2 Обеспечивает информационное консультирование и сопровождение клиентов туристского предприятия.
			ПК- 9.3 Обеспечивает взаимодействие с турагентствами, туроператорами, экскурсионными бюро, гостиницами и кассами продажи билетов, и иными сторонними организациями.

РАЗДЕЛ 2. СТРУКТУРА И СОДЕРЖАНИЕ ДИСЦИПЛИНЫ (МОДУЛЯ)

2.1 Объем дисциплины (модуля), включая контактную работу обучающегося с педагогическими работниками и самостоятельную работу обучающегося

Общая трудоемкость дисциплины (модуля), изучаемой в 6 и 7 семестре, составляет 7 зачетных единиц. По дисциплине (модулю) предусмотрены экзамены.

Очная форма обучения

Вид учебной работы	Всего часов	Семестры			
		4	5		
Контактная работа обучающихся с педагогическими работниками (по видам учебных занятий) (всего):	126	54	72		
Учебные занятия лекционного типа	16	6	8		
Практические занятия	64	24	32		
Лабораторные занятия					
Контактная работа в ЭИОС (ИКР)	56	24	32		
Самостоятельная работа обучающихся, всего	54	18	36		
Контроль промежуточной аттестации (час)	72	36	36		
ОБЪЕМ ДИСЦИПЛИНЫ (МОДУЛЯ) В ЧАСАХ	252	108	144		

Заочная форма обучения

Вид учебной работы	Всего часов	Курс 3,4			
		(осенняя сессия)	(летняя сессия)	(осенняя сессия)	
Контактная работа обучающихся с педагогическими работниками (по видам учебных занятий) (всего):	56	16	16	24	
Учебные занятия лекционного типа	10	8		2	
Практические занятия	18		8	10	
Лабораторные занятия					
Контактная работа в ЭИОС (ИКР)	28	8	8	12	
Самостоятельная работа обучающихся, всего	178	56	47	75	
Контроль промежуточной аттестации (час)	18		9	9	
ОБЪЕМ ДИСЦИПЛИНЫ (МОДУЛЯ) В ЧАСАХ	252	72	72	108	

Заочная форма обучения с применением ДОТ

Вид учебной работы	Всего часов	Семестры			
		6	7		
Контактная работа обучающихся с педагогическими работниками (по видам учебных занятий) (всего):	56	24	32		
Учебные занятия лекционного типа	10	4	6		
Практические занятия	18	8	10		
Лабораторные занятия					
Контактная работа в ЭИОС (ИКР)	28	12	16		
Самостоятельная работа обучающихся, всего	124	48	76		
Контроль промежуточной аттестации (час)	72	36	36		
ОБЪЕМ ДИСЦИПЛИНЫ (МОДУЛЯ) В ЧАСАХ	252	108	144		

2.2. Учебно-тематический план дисциплины (модуля)

Очной формы обучения

Раздел, тема	Виды учебной работы, академических часов				
	Всего	Самостоятельная работа	Контактная работа обучающихся с педагогическими работниками		
			Всего	Лекционные занятия	Практические занятия

Раздел, тема	Виды учебной работы, академических часов						
	Всего	Самостоятельная работа	Контактная работа обучающихся с педагогическими работниками				
			Всего	Лекционные занятия	Практические занятия	Лабораторные занятия	Контактная работа в ЭИОС
Модуль 1 (Семестр 6)							
Раздел 1.1	24	6	18	2	8		8
Раздел 1.2	24	6	18	2	8		8
Раздел 1.3	24	6	18	2	8		8
Контроль промежуточной аттестации (час)	36						
Общий объем, часов	108	18	54	6	24		24
Форма промежуточной аттестации	экзамен						
Модуль 2 (Семестр 7)							
Раздел 1.1	27	9	18	2	8		8
Раздел 1.2	27	9	18	2	8		8
Раздел 1.3	27	9	18	2	8		8
Раздел 1.4	27	9	18	2	8		8
Контроль промежуточной аттестации (час)	36						
Общий объем, часов	144	36	72	8	32		32
Форма промежуточной аттестации	Экзамен						
Общий объем часов по дисциплине (модулю)	252	54	126	14	54		56

Заочной формы обучения

Раздел, тема	Виды учебной работы, академических часов						
	Всего	Самостоятельная работа	Контактная работа обучающихся с педагогическими работниками				
			Всего	Лекционные занятия	Практические занятия	Лабораторные занятия	Контактная работа в ЭИОС
Модуль 1 (Курс 3)							
Раздел 1.1	45	33	12	4	4		4
Раздел 1.2	45	37	8	2	2		4
Раздел 1.3	45	37	8	2	2		4

Раздел, тема	Виды учебной работы, академических часов						
	Всего	Самостоятельная работа	Контактная работа обучающихся с педагогическими работниками				
			Всего	Лекционные занятия	Практические занятия	Лабораторные занятия	Контактная работа в ЭИОС
Контроль промежуточной аттестации (час)	9						
Общий объем, часов	144	103	32	8	8		16
Форма промежуточной аттестации	экзамен						
Модуль 2 (Курс 3,4)							
Раздел 1.1	24,75	18,75	6	0,5	2,5		3
Раздел 1.2	24,75	18,75	6	0,5	2,5		3
Раздел 1.3	24,75	18,75	6	0,5	2,5		3
Раздел 1.4	24,75	18,75	6	0,5	2,5		3
Контроль промежуточной аттестации (час)	9						
Общий объем, часов	108	75	24	2	10		12
Форма промежуточной аттестации	Экзамен						
Общий объем часов по дисциплине (модулю)	252	178	56	10	18		28

Заочной формы обучения с применением ДОТ

Раздел, тема	Виды учебной работы, академических часов						
	Всего	Самостоятельная работа	Контактная работа обучающихся с педагогическими работниками				
			Всего	Лекционные занятия	Семинарские/практические занятия	Лабораторные занятия	Контактная работа в ЭИОС
Модуль 1 (Семестр 6)							
Раздел 1.1	24	16	8	2	2		4
Раздел 1.2	24	16	8	1	3		4
Раздел 1.3	24	16	8	1	3		4

Раздел, тема	Виды учебной работы, академических часов						
	Всего	Самостоятельная работа	Контактная работа обучающихся с педагогическими работниками				
			Всего	Лекционные занятия	Семинарские/практические занятия	Лабораторные занятия	Контактная работа в ЭИОС
Контроль промежуточной аттестации (час)	36						
Общий объем, часов	108	48	24	4	8		12
Форма промежуточной аттестации	экзамен						
Модуль 2 (Семестр 7)							
Раздел 1.1	27	19	8	1,5	2,5		4
Раздел 1.2	27	19	8	1,5	2,5		4
Раздел 1.3	27	19	8	1,5	2,5		4
Раздел 1.4	27	19	8	1,5	2,5		4
Контроль промежуточной аттестации (час)	36						
Общий объем, часов	144	76	32	6	10		16
Форма промежуточной аттестации	Экзамен						
Общий объем часов по дисциплине (модулю)	252	124	56	10	18		28

РАЗДЕЛ 3. УЧЕБНО-МЕТОДИЧЕСКОЕ ОБЕСПЕЧЕНИЕ САМОСТОЯТЕЛЬНОЙ РАБОТЫ ОБУЧАЮЩИХСЯ ПО ДИСЦИПЛИНЕ (МОДУЛЮ)

3.1. Виды самостоятельной работы обучающихся по дисциплине (модулю)

Очной формы обучения

Раздел, тема	Всего	Виды самостоятельной работы обучающихся					
		Академическая активность, час	Форма академической активности	Выполнение практ. заданий, час	Форма практического задания	Рубежный текущий контроль, час	Форма рубежного текущего контроля

МОДУЛЬ 1. Эколого-туристские технологии, семестр 6							
Раздел 1.	6	1	Подготовка к лекционным и практическим занятиям	3	Подготовка и участие в круглом столе по заданным темам	2	Компьютерное тестирование
Раздел 2.	6	1	Подготовка к лекционным и практическим занятиям	3	Практическое задание	2	Защита практического задания
Раздел 3.	6	1	Подготовка к лекционным и практическим занятиям	3	Моделирование практических ситуаций	2	Защита практического задания
Общий объем по модулю/семестру, часов	18	3		9		6	
МОДУЛЬ 2. Эколого-туристские технологии, семестр 7							
Раздел 1.	9	3	Подготовка к лекционным и практическим занятиям	4	кейс	2	кейс
Раздел 2.	9	3	Подготовка к лекционным и практическим занятиям	4	кейс	2	кейс
Раздел 3.	9	3	Подготовка к лекционным и практическим занятиям	4	кейс	2	кейс
Раздел 4.	9	3	Подготовка к лекционным и практическим занятиям	4	эссе	2	Компьютерное тестирование
Общий объем по модулю/семестру, часов,	36	12		16		8	
Общий объем по дисциплине (модулю), часов	54	44		48		16	

Заочной формы обучения

Раздел, тема	Всего	Виды самостоятельной работы обучающихся					
		Академическая активность, час	Форма академической активности	Выполнение практ. заданий, час	Форма практического задания	Рубежный текущий контроль, час	Форма рубежного текущего контроля
МОДУЛЬ 1. Эколого-туристские технологии							
Раздел 1.	43	13	Самостоятельное изучение раздела в ЭИОС	15	эссе	15	Компьютерное тестирование

Раздел 2.	30	15	Самостоятельное изучение раздела в ЭИОС	10	Практическое задание	5	Защита практического задания
Раздел 3.	30	15	Самостоятельное изучение раздела в ЭИОС	10	Моделирование практических ситуаций	5	Защита практического задания
Общий объем по модулю/семестру, часов	103	43		35		25	
МОДУЛЬ 2. Эколого-туристские технологии							
Раздел 1.	15	10	Самостоятельное изучение раздела в ЭИОС	3	кейс	2	кейс
Раздел 2.	20	10	Самостоятельное изучение раздела в ЭИОС	5	кейс	5	кейс
Раздел 3.	20	10	Самостоятельное изучение раздела в ЭИОС	5	кейс	5	кейс
Раздел 4.	20	10	Самостоятельное изучение раздела в ЭИОС	5	эссе	5	Компьютерное тестирование
Общий объем по модулю/семестру, часов,	75	40		18		17	
Общий объем по дисциплине (модулю), часов	178	83		53		42	

Заочной формы обучения с применением ДОТ

Раздел, тема	Всего	Виды самостоятельной работы обучающихся					
		Академическая активность, час	Форма академической активности	Выполнение практ. заданий, час	Форма практического задания	Рубежный текущий контроль, час	Форма рубежного текущего контроля
МОДУЛЬ 1. Эколого-туристские технологии, семестр 6							
Раздел 1.	16	6	Самостоятельное изучение раздела в ЭИОС	5	эссе	5	Компьютерное тестирование
Раздел 2.	16	6	Самостоятельное изучение раздела в ЭИОС	5	Практическое задание	5	Защита практического задания
Раздел 3.	16	6	Самостоятельное изучение раздела в ЭИОС	5	Моделирование практических ситуаций	5	Защита практического задания
Общий объем по модулю/семестру,	48	18		15		15	

часов							
МОДУЛЬ 2. Эколого-туристские технологии, семестр 7							
Раздел 1.	19	7	Самостоятельное изучение раздела в ЭИОС	10	кейс	2	кейс
Раздел 2.	19	7	Самостоятельное изучение раздела в ЭИОС	10	кейс	2	кейс
Раздел 3.	19	7	Самостоятельное изучение раздела в ЭИОС	10	кейс	2	кейс
Раздел 4.	19	7	Самостоятельное изучение раздела в ЭИОС	10	эссе	2	Компьютерное тестирование
Общий объем по модулю/семестру, часов,	76	28		40		8	
Общий объем по дисциплине (модулю), часов	124	46		55		23	

3.2 Методические указания к самостоятельной работе по дисциплине (модулю)

РАЗДЕЛ 1. ОСНОВЫ ЭКОЛОГИЧЕСКОГО ТУРИЗМА

Цель: получение теоретических знаний об основах экологического туризма, его истории и тенденциях.

Перечень изучаемых элементов содержания

История возникновения и развития экологического туризма; связь экологического туризма с системой знаний об окружающей природной среде и обществе; природные ресурсы.

Вопросы для самоподготовки:

1. Какие экологические факторы воздействуют на людей?
2. Кто такой эко турист?

ПРАКТИЧЕСКОЕ ЗАДАНИЕ К РАЗДЕЛУ 1

Форма практического задания: круглый стол

Темы к разделу 1. Влияние экологии на туризм

РУБЕЖНЫЙ КОНТРОЛЬ К РАЗДЕЛУ 1: форма рубежного контроля – защита практического задания

РАЗДЕЛ 2. ЭКОЛОГИЯ И ЭКОЛОГИЧЕСКИЙ ПОДХОД К ТУРИЗМУ

Цель: получение теоретических знаний и профессиональных компетенций в сфере экологического туризма

Перечень изучаемых элементов содержания

Экология, ее структура, основные понятия и закономерности

Вопросы для самоподготовки:

1. Какие стандарты экологического менеджмента вам известны?
2. Какие глобальные процессы в экологии происходят в настоящее время?

ПРАКТИЧЕСКОЕ ЗАДАНИЕ К РАЗДЕЛУ 2

Форма практического задания: ситуационная задача

Темы к разделу 2. Разбор экологически неблагополучных регионов и состояние туризма в этих регионах

РУБЕЖНЫЙ КОНТРОЛЬ К РАЗДЕЛУ 2: форма рубежного контроля – защита практического задания

РАЗДЕЛ 3. СОЦИАЛЬНАЯ И ЭКОНОМИЧЕСКАЯ РОЛЬ ЭКОТУРИЗМА

Цель: ознакомление с влиянием экотуризма на экономику и определение его социальной роли

Перечень изучаемых элементов содержания: социальная ответственность в туризме и гостеприимстве; ответственный туризм как императив Всемирной туристской организации

Вопросы для самоподготовки:

1. Как в последнее время изменились ценностные ориентации граждан в жизни и в отдыхе?
2. В чем заключается социальная функция экологического туризма?

ПРАКТИЧЕСКОЕ ЗАДАНИЕ К РАЗДЕЛУ 3

Форма практического задания: ситуационная задача

Темы к разделу 3. Изучение состояния социально ответственного туризма в России и мире

РУБЕЖНЫЙ КОНТРОЛЬ К РАЗДЕЛУ 3: форма рубежного контроля – защита практического задания

РАЗДЕЛ 4. ЭКОЛОГО-ТУРИСТСКИЕ ТЕХНОЛОГИИ

Цель: получение теоретических знаний и практических навыков применения эколого-туристских технологий

Перечень изучаемых элементов содержания: эколого-туристские технологии; экологический эффект; экологизация деятельности

Вопросы для самоподготовки:

1. Какой вид транспорта является наименее экологически опасным для окружающей среды?
2. Можно ли найти компромиссы между желанием туристов посетить дикие места и ограничениями к посещению этих мест?

ПРАКТИЧЕСКОЕ ЗАДАНИЕ К РАЗДЕЛУ 4

Форма практического задания: ситуационная задача

Темы к разделу 4. ООПТ и туризм: как найти компромисс в использовании?

РУБЕЖНЫЙ КОНТРОЛЬ К РАЗДЕЛУ 4: форма рубежного контроля – защита практического задания

РАЗДЕЛ 5. ФОРМИРОВАНИЕ ЭКОЛОГО-ТУРИСТСКОГО ПРОДУКТА

Цель: дать студентам знания и навыки в вопросах формирования и продвижения эколого-туристского продукта

Перечень изучаемых элементов содержания: туристский продукт; эколого-туристские технологии; этапы формирования; целевая аудитория

Вопросы для самоподготовки:

1. Оценка эколого-туристского потенциала и доступных ресурсов территории
2. Средства осуществления экологических туров (программ, экскурсий)

ПРАКТИЧЕСКОЕ ЗАДАНИЕ К РАЗДЕЛУ 5

Форма практического задания: ситуационная задача

Темы к разделу 5. Разработка экологического туристского продукта для заданной целевой аудитории

РУБЕЖНЫЙ КОНТРОЛЬ К РАЗДЕЛУ 5: форма рубежного контроля – защита практического задания

РАЗДЕЛ 6. ЭКОЛОГО-ТУРИСТСКИЙ МЕНЕДЖМЕНТ

Цель: дать студентам знания и навыки экологического менеджмента

Перечень изучаемых элементов содержания: ключевые инструменты эколого-туристского управления; соблюдение природоохранного законодательства; ГОСТ Р ИСО 14000; экологическая политика

Вопросы для самоподготовки:

1. Как обеспечить сохранение окружающей среды и добиться экономической эффективности туристских программ?

ПРАКТИЧЕСКОЕ ЗАДАНИЕ К РАЗДЕЛУ 6

Форма практического задания: ситуационная задача

Темы к разделу 6. Разработка экологического туристского продукта для заданной целевой аудитории

РУБЕЖНЫЙ КОНТРОЛЬ К РАЗДЕЛУ 6: форма рубежного контроля – защита практического задания

РАЗДЕЛ 7. ЭКОЛОГИЧЕСКИЙ АУДИТ

Цель: формирования у студентов практических знаний в области экологического аудита

Перечень изучаемых элементов содержания: аудиторское заключение; цели и объем аудита, его критерии; описание процесса аудита, трудностей, проблем и т.п.

Вопросы для самоподготовки:

1. Основные требования к экологическому аудиту и его принципы

ПРАКТИЧЕСКОЕ ЗАДАНИЕ К РАЗДЕЛУ 7

Форма практического задания: ситуационная задача

Темы к разделу 7. Изучение материалов экологического аудита

РУБЕЖНЫЙ КОНТРОЛЬ К РАЗДЕЛУ 7: форма рубежного контроля – защита практического задания

РАЗДЕЛ 4. ФОНД ОЦЕНОЧНЫХ СРЕДСТВ ДЛЯ ПРОВЕДЕНИЯ ПРОМЕЖУТОЧНОЙ АТТЕСТАЦИИ ОБУЧАЮЩИХСЯ ПО ДИСЦИПЛИНЕ (МОДУЛЮ)

4.1. Форма промежуточной аттестации обучающегося по дисциплине (модулю)

Контрольным мероприятием промежуточной аттестации обучающихся по учебной дисциплине (модулю) является экзамен и экзамен, который проводится в устной форме.

4.2. Перечень компетенций с указанием этапов их формирования в процессе освоения образовательной программы

Код компетенции	Содержание компетенции (части компетенции)	Результаты обучения	Этапы формирования компетенций в процессе освоения образовательной программы
ПК-3	Способен разрабатывать и применять технологии обслуживания туристов с использованием технологических и информационно-коммуникативных технологий	Знать: туристский продукт, в т.ч. на основе современных информационно-коммуникативных технологий, а также с учетом индивидуальных и специальных требований туриста	Этап формирования знаний
		Уметь организовать продажу туристского продукта и отдельных туристских услуг.	Этап формирования умений
		Владеть: навыком вести переговоры с партнерами, согласовывает условия взаимодействия по реализации туристских продуктов	Этап формирования навыков и получения опыта
ПК-4	Способен организовать процесс обслуживания потребителей на основе нормативно-правовых актов, с учетом запросов потребителей и применением клиентоориентированных технологий	Знать: процессы обслуживания потребителей на основе анализа рыночного спроса и потребностей туристов и других заказчиков услуг.	Этап формирования знаний
		Уметь: изучать требования туристов, анализ мотивации спроса на реализуемые туристские продукты.	Этап формирования умений
		Владеть: клиентоориентированные технологии туристского обслуживания	Этап формирования навыков и получения опыта
		Уметь: проводить мероприятия по продвижению туристского продукта	Этап формирования умений
		Владеть: оценкой эффективности проводимых мероприятий продвижения, отбор наиболее эффективных каналов, разрабатывает мероприятия по корректировке рекламных кампаний.	Этап формирования навыков и получения опыта

ПК-9	Способен осуществлять внутренние и внешние профессиональные коммуникации	Знать: ведение переговоров с туристами, согласование условий договора по реализации туристского продукта, оказанию туристских услуг.	Этап формирования знаний
		Уметь: обеспечивать информационное консультирование и сопровождение клиентов туристского предприятия	Этап формирования умений
		Владеть: навыками обеспечения взаимодействия с турагентствами, туроператорами, экскурсионными бюро, гостиницами и кассами продажи билетов, и иными сторонними организациями	Этап формирования навыков и получения опыта

4.3 Описание показателей и критериев оценивания компетенций на различных этапах их формирования, описание шкал оценивания

Код компетенции	Этапы формирования компетенций	Показатель оценивания компетенции	Критерии и шкалы оценивания
ПК-3 ПК-4 ПК-9	Этап формирования знаний.	Теоретический блок вопросов. Уровень освоения программного материала, логика и грамотность изложения, умение самостоятельно обобщать и излагать материал	1) обучающийся глубоко и прочно освоил программный материал, исчерпывающе, последовательно, грамотно и логически стройно его излагает, тесно увязывает с задачами и будущей деятельностью, не затрудняется с ответом при видоизменении задания, умеет самостоятельно обобщать и излагать материал, не допуская ошибок: (9-10] баллов; 2) обучающийся твердо знает программный материал, грамотно и по существу излагает его, не допуская существенных неточностей в ответе на вопрос, может правильно применять теоретические положения: [8-9) баллов; 3) обучающийся освоил основной материал, но не знает отдельных деталей, допускает неточности, недостаточно правильные формулировки, нарушает последовательность в изложении программного материала: (6-8) баллов; 4) обучающийся не знает значительной части программного материала,

			допускает существенные ошибки: [0-6] баллов.
ПК-3 ПК-4 ПК-9	Этап формирования умений	Аналитическое задание (<i>задачи, ситуационные задания, кейсы, проблемные ситуации и т.д.</i>) Практическое применение теоретических положений применительно к профессиональным задачам, обоснование принятых решений	1) свободно справляется с задачами и практическими заданиями, правильно обосновывает принятые решения, задание выполнено верно, даны ясные аналитические выводы к решению задания, подкрепленные теорией: (9-10) баллов; 2) владеет необходимыми умениями и навыками при выполнении практических заданий, задание выполнено верно, отмечается хорошее развитие аргумента, однако отмечены погрешности в ответе, скорректированные при собеседовании: [8-9) баллов; 3) испытывает затруднения в выполнении практических заданий, задание выполнено с ошибками, отсутствуют логические выводы и заключения к решению: (6-8) баллов; 4) практические задания, задачи выполняет с большими затруднениями или задание не выполнено вообще, или задание выполнено не до конца, нет четких выводов и заключений по решению задания, сделаны неверные выводы по решению задания: [0-6] баллов.
ПК-3 ПК-4 ПК-9	Этап формирования навыков и получения опыта.	Аналитическое задание (<i>задачи, ситуационные задания, кейсы, проблемные ситуации и т.д.</i>) Решение практических заданий и задач, владение навыками и умениями при выполнении практических заданий, самостоятельность, умение обобщать и излагать материал.	

4.4 Типовые контрольные задания или иные материалы, необходимые для оценки знаний, умений, навыков и (или) опыта деятельности, характеризующих этапы формирования компетенций в процессе освоения образовательной программы

Примерные вопросы для проведения промежуточной аттестации обучающихся по дисциплине (модулю)

1. Предмет, задачи и структура экологии.
2. Организация экосистемы. Характеристика ее трофической структуры, потоков биомассы и энергии.
3. Положение и роль человека в биосфере в прошлом и в настоящем.
4. Биологическое разнообразие и смысл его сохранения.

5. Различия австралийской и западноевропейской модели экотуризма. Каковы их базовые принципы?
6. Формы экотуризма. Охарактеризуйте их особенности.
7. Экологическая критика стандартного массового туризма (приведите примеры).
8. Организация мирового эколого-туристского сообщества. Назовите и охарактеризуйте основные структуры.
9. География современного экотуризма. Доля экотуризма в мировом туризме (а также в отдельных странах) по финансовому обороту.
Основные тенденции развития экотуризма.
10. Связь целей экотуризма и охраны природы.
11. Прямая и косвенная экономическая выгода развития экотуризма для местного населения.
12. Предмет и основные задачи экологии человека.
13. Связь демографических процессов и состояния окружающей среды в странах с различными социально-экономическими условиями.
14. Социальное значение экотуризма, роль стран-доноров и стран-рецепторов.
15. Механизмы воздействия туризма на окружающую среду и их география в западноевропейских странах, в странах Африки, на приморских курортах.
16. Основные эколого-туристские технологии и их краткая характеристика.
17. Допустимая рекреационная нагрузка на ландшафт, методы и проблемы ее определения.
18. Экологические тропы и принципы их формирования.
19. Наиболее и наименее ресурсоемкие формы туризма.
20. Транспортные средства в туризме и их экологичность. Критерии оценки экологичности транспорта.
21. Показатели экологической благоприятности и неблагоприятности той или иной местности.
22. Содержание и специфика территориального планирования в целях осуществления эколого-туристских программ.
23. Основные этапы формирования эколого-туристского продукта.
24. Методика построения и использования в планировании турпродукта эколого-социологического опроса.
25. Формирование цены на эколого-туристские услуги: основные факторы, влияющие на ценообразование.
26. Основные цели и этапы экологического аудита в туризме.
Виды экологических сертификатов в туризме.
27. Принципы построения и использования «контрольных листов» экологического аудита.
28. Экологические критерии сертификации туристских сооружений, транспорта, маршрутов, рекреационных местностей.
29. Противоречия двух основных проблем менеджмента в экотуризме. Пути к компромиссу.
Характеристики генеральных задач экоманеджмента в туризме.
30. Ключевые компоненты менеджмента в экотуризме.
31. Эколого-туристские кодексы и основные их типы.
32. Причины возникновения глобальных экологических проблем человечества. Краткая характеристика основных из них.
33. Формирование экологической культуры и три ее основных компонента. Вклад туризма в формирование экологической культуры.
34. Концепция «устойчивого туризма».
35. Социальное и экологическое воздействие мирового туризма на окружающую среду. Две основные противоположные тенденции в туризме, обусловленные его глобализацией.
36. Какие страны и регионы, на ваш взгляд, имеют наилучшие шансы противостоять негативным последствиям глобализации туризма?
Положение России на мировом эколого-туристском рынке.
37. Охарактеризуйте потенциал Рязанской области для развития экотуризма.
38. Основные категории системы ООПТ России и экотуризм.

39. Российские правовые основы охраны природы в туризме.
40. Формы экотуризма, получившие наибольшее развитие в России.

4.5 Методические материалы, определяющие процедуры оценивания знаний, умений, навыков и (или) опыта деятельности, характеризующих этапы формирования компетенций

Промежуточная аттестация по дисциплине (модулю) проводится в соответствии с Положением о промежуточной аттестации обучающихся по основным профессиональным образовательным программам высшего образования – программ бакалавриата в Российском государственном социальном университете и Положением о балльно-рейтинговой системе оценки успеваемости обучающихся по основным профессиональным образовательным программам высшего образования - программам бакалавриата, программам специалитета, программам магистратуры в Российском государственном социальном университете.

На промежуточную аттестацию отводится 20 рейтинговых баллов.

Ответы обучающегося на контрольном мероприятии промежуточной аттестации оцениваются педагогическим работником по 20 - балльной шкале, а итоговая оценка по дисциплине (модулю) выставляется по пятибалльной системе для дифференцированного зачета и экзамена по системе зачтено/не зачтено для зачета.

Критерии выставления оценки определяются Положением о балльно-рейтинговой системе оценки успеваемости обучающихся по основным профессиональным образовательным программам высшего образования - программам бакалавриата, программам специалитета, программам магистратуры в Российском государственном социальном университете.

РАЗДЕЛ 5. УСЛОВИЯ РЕАЛИЗАЦИИ ДИСЦИПЛИНЫ (МОДУЛЯ)

5.1. Перечень основной и дополнительной учебной литературы для освоения дисциплины (модуля)

5.1.1. Основная литература

Гурова, Т. Ф. Экология и рациональное природопользование : учебник и практикум для вузов / Т. Ф. Гурова, Л. В. Назаренко. — 3-е изд., испр. и доп. — Москва : Издательство Юрайт, 2020. — 188 с. — (Высшее образование). — ISBN 978-5-534-07032-3. — Текст : электронный // ЭБС Юрайт [сайт]. — URL: <https://urait.ru/bcode/452654>

5.1.2. Дополнительная литература

Шульгина, Д. П. Культурное и природное наследие России : учебник для вузов / Д. П. Шульгина, О. В. Шульгина. — 2-е изд., испр. и доп. — Москва : Издательство Юрайт, 2020. — 177 с. — (Высшее образование). — ISBN 978-5-534-10874-3. — Текст : электронный // ЭБС Юрайт [сайт]. — URL: <https://urait.ru/bcode/456416>

5.2 Перечень ресурсов информационно-коммуникационной сети «Интернет», необходимых для освоения дисциплины (модуля)

№№	Название электронного ресурса	Описание электронного ресурса	Используемый для работы адрес
1.	ЭБС «Университетская»	Электронная библиотека, обеспечивающая доступ высших и	http://biblioclub.ru/

	библиотека онлайн»	средних учебных заведений, публичных библиотек и корпоративных пользователей к наиболее востребованным материалам по всем отраслям знаний от ведущих российских издательств	
2.	Научная электронная библиотека eLIBRARY.ru	Крупнейший российский информационно-аналитический портал в области науки, технологии, медицины и образования, содержащий рефераты и полные тексты более 34 млн научных публикаций и патентов	http://elibrary.ru/
3.	Образовательная платформа Юрайт	Электронно-библиотечная система для ВУЗов, ССУЗов, обеспечивающая доступ к учебникам, учебной и методической литературе по различным дисциплинам.	https://urait.ru/
4.	База данных "EastView"	Полнотекстовая база данных периодических изданий	http://ebiblioteka.ru/
5.	Электронная библиотека "Grebennikon"	Библиотека предоставляет доступ более чем к 30 журналам, выпускаемых Издательским домом "Гребенников".	https://grebennikon.ru/

5.3 Методические указания для обучающихся по освоению дисциплины (модуля)

Освоение обучающимся дисциплины (модуля) «Эколого-туристские технологии» предполагает изучение материалов дисциплины (модуля) на аудиторных занятиях и в ходе самостоятельной работы. Аудиторные занятия проходят в форме лекций, семинаров и практических занятий. Самостоятельная работа включает разнообразный комплекс видов и форм работы обучающихся.

Для успешного освоения дисциплины (модуля) и достижения поставленных целей необходимо внимательно ознакомиться с рабочей программой дисциплины (модуля), доступной в электронной информационно-образовательной среде РГСУ.

Следует обратить внимание на списки основной и дополнительной литературы, на предлагаемые преподавателем ресурсы информационно-телекоммуникационной сети Интернет. Эта информация необходима для самостоятельной работы обучающегося.

При подготовке к аудиторным занятиям необходимо помнить особенности каждой формы его проведения.

Подготовка к учебному занятию лекционного типа заключается в следующем.

С целью обеспечения успешного обучения обучающийся должен готовиться к лекции, поскольку она является важнейшей формой организации учебного процесса, поскольку:

- знакомит с новым учебным материалом;
- разъясняет учебные элементы, трудные для понимания;
- систематизирует учебный материал;
- ориентирует в учебном процессе.

С этой целью:

- внимательно прочитайте материал предыдущей лекции;

- ознакомьтесь с учебным материалом по учебнику и учебным пособиям с темой прочитанной лекции;
- внесите дополнения к полученным ранее знаниям по теме лекции на полях лекционной тетради;
- запишите возможные вопросы, которые вы зададите лектору на лекции по материалу изученной лекции;
- постарайтесь уяснить место изучаемой темы в своей подготовке;
- узнайте тему предстоящей лекции (по тематическому плану, по информации лектора) и запишите информацию, которой вы владеете по данному вопросу.

Подготовка к занятию семинарского типа

При подготовке и работе во время проведения занятий семинарского типа следует обратить внимание на следующие моменты: на процесс предварительной подготовки, на работу во время занятия, обработку полученных результатов, исправление полученных замечаний.

Предварительная подготовка к учебному занятию семинарского типа заключается в изучении теоретического материала в отведенное для самостоятельной работы время, ознакомление с инструктивными материалами с целью осознания задач лабораторной работы/практического занятия, техники безопасности при работе с приборами, веществами.

Работа во время проведения учебного занятия семинарского типа включает:

- консультирование студентов преподавателями и вспомогательным персоналом с целью предоставления исчерпывающей информации, необходимой для самостоятельного выполнения предложенных преподавателем задач, ознакомление с правилами техники безопасности при работе в лаборатории;
- самостоятельное выполнение заданий согласно обозначенной учебной программой тематики.

Самостоятельная работа.

Для более углубленного изучения темы задания для самостоятельной работы рекомендуется выполнять параллельно с изучением данной темы. При выполнении заданий по возможности используйте наглядное представление материала. Более подробная информация о самостоятельной работе представлена в разделах «Учебно-методическое обеспечение самостоятельной работы по дисциплине (модулю)», «Методические указания к самостоятельной работе по дисциплине (модулю)».

5.4 Информационно-технологическое обеспечение образовательного процесса по дисциплины (модуля)

5.4.1. Средства информационных технологий

1. Персональные компьютеры;
2. Средства доступа в Интернет;
3. Проектор.

5.4.2. Программное обеспечение

- 1.Операционная система Windows 7
- 2.Microsoft Office Professional Plus 2007 Russian Academic OPEN No Level
- 3.Справочно-правовая система Консультант+
- 4.Acrobat Reader DC
- 5.7-Zip
- 6.SKY DNS

5.4.3. Информационные справочные системы

Название электронного ресурса	Описание электронного ресурса	Используемый для работы адрес
ЭБС «Университетская библиотека онлайн»	Электронная библиотека, обеспечивающая доступ высших и средних учебных заведений, публичных библиотек и корпоративных пользователей к наиболее востребованным материалам по всем отраслям знаний от ведущих российских издательств	http://biblioclub.ru/
Научная электронная библиотека eLIBRARY.ru	Крупнейший российский информационно-аналитический портал в области науки, технологии, медицины и образования, содержащий рефераты и полные тексты более 34 млн научных публикаций и патентов	http://elibrary.ru/
Образовательная платформа Юрайт	Электронно-библиотечная система для ВУЗов, ССУЗов, обеспечивающая доступ к учебникам, учебной и методической литературе по различным дисциплинам.	https://urait.ru/
База данных "EastView"	Полнотекстовая база данных периодических изданий	http://ebiblioteka.ru/
Электронная библиотека "Grebennikon"	Библиотека предоставляет доступ более чем к 30 журналам, выпускаемых Издательским домом "Гребенников".	https://grebennikon.ru/

5.5 Материально-техническое обеспечение образовательного процесса по дисциплине (модулю)

Для изучения дисциплины (модуля) «Эколого-туристские технологии» в рамках реализации основной профессиональной образовательной программы высшего образования – программы бакалаврита по направлению подготовки 43.03.02 Туризм используются:

Учебная аудитория для занятий лекционного типа оснащена специализированной мебелью (стол для преподавателя, парты, стулья, доска для написания мелом); техническими средствами обучения (видеопроекторное оборудование, средства звуковоспроизведения, экран и имеющие выход в сеть Интернет).

Учебная аудитория для занятий семинарского типа: оснащена специализированной мебелью (стол для преподавателя, парты, стулья, доска для написания мелом); техническими средствами обучения (видеопроекторное оборудование, средства звуковоспроизведения, экран и имеющие выход в сеть Интернет).

Помещения для самостоятельной работы обучающихся: оснащены специализированной мебелью (парты, стулья) техническими средствами обучения (персональные компьютеры с доступом в сеть Интернет и обеспечением доступа в электронно-информационную среду университета, программным обеспечением).

5.6 Образовательные технологии

При реализации дисциплины (модуля) «Эколого-туристские технологии» применяются различные образовательные технологии, в том числе технологии электронного обучения.

Освоение дисциплины (модуля) «Эколого-туристские технологии» предусматривает использование в учебном процессе активных и интерактивных форм проведения учебных занятий в форме деловых и ролевых игр, разбор конкретных ситуаций, психологические и иные тренинги в сочетании с внеаудиторной работой с целью формирования и развития профессиональных навыков обучающихся.

При освоении дисциплины (модуля) «Эколого-туристские технологии» предусмотрено применением электронного обучения.

Учебные часы дисциплины (модуля) «Эколого-туристские технологии» предусматривают классическую контактную работу преподавателя с обучающимся в аудитории и контактную работу посредством электронной информационно-образовательной среды в синхронном и асинхронном режиме (вне аудитории) посредством применения возможностей компьютерных технологий (электронная почта, электронный учебник, тестирование, вебинар, видеофильм, презентация, форум и др.).

В рамках дисциплины (модуля) «Эколого-туристские технологии» предусмотрены встречи с руководителями и работниками организаций, деятельность которых связана с направленностью реализуемой основной профессиональной образовательной программы высшего образования – программы бакалавриата.

ЛИСТ РЕГИСТРАЦИИ ИЗМЕНЕНИЙ

№ п/п	Содержание изменения	Реквизиты документа об утверждении изменения	Дата введения изменения
1.	Утверждена и введена в действие решением Ученого совета факультета на основании Федерального государственного образовательного стандарта высшего образования по направлению подготовки 43.03.02 Туризм (уровень бакалавриата), утвержденным приказом Министерства образования и науки Российской Федерации от 08.06.2017 г.. № 516	Протокол заседания Ученого совета Экономического факультет № 10 от «28» мая 2020 года	01.09.2020
2.	Актуализирована с учетом развития науки, культуры, экономики, техники, технологий и социальной сферы	Протокол заседания Ученого совета факультета № 11 от «27» мая 2021 года	01.09.2021



Министерство науки и высшего образования Российской Федерации
Федеральное государственное бюджетное образовательное учреждение
высшего образования
«Российский государственный социальный университет»

УТВЕРЖДАЮ

Декан экономического факультета

П.В. Солодуха
«27» мая 2021 г.

РАБОЧАЯ ПРОГРАММА ДИСЦИПЛИНЫ (МОДУЛЯ)
ИНОСТРАННЫЙ ЯЗЫК В ПРОФЕССИОНАЛЬНОЙ ДЕЯТЕЛЬНОСТИ

Направление подготовки
43.03.02 Туризм (уровень бакалавриата)

Направленность
Комплексное туристское обслуживание и разработка турпродукта

ОБРАЗОВАТЕЛЬНАЯ ПРОГРАММА ВЫСШЕГО ОБРАЗОВАНИЯ –
ПРОГРАММА БАКАЛАВРИАТА

Уровень профессионального образования
Высшее образование - бакалавриат

Форма обучения
Очная, заочная

Москва 2021

Рабочая программа учебной дисциплины «Иностранный язык в профессиональной деятельности» разработана на основании федерального государственного образовательного стандарта высшего образования – *бакалавриата* по направлению подготовки 43.03.02 *Туризм*, утвержденного приказом Министерства образования и науки Российской Федерации от 08.06.2017 № 516, учебного плана по основной профессиональной образовательной программе высшего образования - программы *бакалавриата* по направлению подготовки 43.03.02 *Туризм*, с учетом следующих профессиональных стандартов, сопряженных с профессиональной деятельностью выпускника:

– 04.005 «Экскурсовод (гид)».

Рабочая программа дисциплины (модуля) разработана рабочей группой в составе: профессор С.Н. Курбакова, к.филол. н., доцент Н.С.Варфоломеева.

Руководитель основной профессиональной образовательной программы
канд. экон. наук. доцент

И.В. Мухоморова

(подпись)

Рабочая программа дисциплины (модуля) обсуждена и утверждена на Ученом совете гуманитарного факультета Протокол № 12 от «21» июня 2021 года

Декан гуманитарного факультета
к.филол.н., PhD, д.полит.н.,
доцент

Г.Ю. Никипорец-Такигава

(подпись)

Рабочая программа учебной дисциплины рецензирована и рекомендована к утверждению:

К. филол. н., доцент кафедры иностранных языков №2
РЭУ имени Г.В. Плеханова

К.Б. Акоюн

(подпись)

Д. филол. н., профессор кафедры иностранных языков
ФГБОУ ВО «РГСУ»

О.Д. Вишнякова

(подпись)

Согласовано
Научная библиотека, директор

И.Г. Маляр

(подпись)

СОДЕРЖАНИЕ

РАЗДЕЛ 1. ПАСПОРТ РАБОЧЕЙ ПРОГРАММЫ УЧЕБНОЙ ДИСЦИПЛИНЫ	4
1.1 Цель и задачи учебной дисциплины.....	4
1.2. Место учебной дисциплины в структуре основной профессиональной образовательной программы высшего образования-программы бакалавриата.....	4
1.3 Планируемые результаты обучения по учебной дисциплине в рамках планируемых результатов освоения основной профессиональной образовательной программы высшего образования – программы бакалавриата	4
РАЗДЕЛ 2. СТРУКТУРА И СОДЕРЖАНИЕ ДИСЦИПЛИНЫ	4
2.1 Объем учебной дисциплины, включая контактную работу обучающегося с педагогическими работниками и самостоятельную работу обучающегося	5
2.2. Учебно-тематический план учебной дисциплины	6
РАЗДЕЛ 3. УЧЕБНО-МЕТОДИЧЕСКОЕ ОБЕСПЕЧЕНИЕ САМОСТОЯТЕЛЬНОЙ РАБОТЫ ОБУЧАЮЩИХСЯ ПО УЧЕБНОЙ ДИСЦИПЛИНЕ	10
3.1. Виды самостоятельной работы обучающихся по учебной дисциплине	12
3.2 Методические указания к самостоятельной работе по учебной дисциплине	17
РАЗДЕЛ 4. ФОНД ОЦЕНОЧНЫХ СРЕДСТВ ДЛЯ ПРОВЕДЕНИЯ ПРОМЕЖУТОЧНОЙ АТТЕСТАЦИИ ОБУЧАЮЩИХСЯ ПО УЧЕБНОЙ ДИСЦИПЛИНЕ	73
4.1. Форма промежуточной аттестации обучающегося по учебной дисциплине	73
4.2. Перечень компетенций с указанием этапов их формирования в процессе освоения образовательной программы	73
4.3 Описание показателей и критериев оценивания компетенций на различных этапах их формирования, описание шкал оценивания	74
4.4 Типовые контрольные задания или иные материалы, необходимые для оценки знаний, умений, навыков и (или) опыта деятельности, характеризующих этапы формирования компетенций в процессе освоения образовательной программы	76
4.5 Методические материалы, определяющие процедуры оценивания знаний, умений, навыков и (или) опыта деятельности, характеризующих этапы формирования компетенций.....	78
РАЗДЕЛ 5. УСЛОВИЯ РЕАЛИЗАЦИИ ДИСЦИПЛИНЫ	78
5.1. Перечень основной и дополнительной учебной литературы для освоения учебной дисциплины	78
5.2 Перечень ресурсов информационно-коммуникационной сети «Интернет», необходимых для освоения учебной дисциплины	78
5.3 Методические указания для обучающихся по освоению учебной дисциплины.....	80
5.4 Информационно-технологическое обеспечение образовательного процесса по учебной дисциплине	81
5.5 Материально-техническое обеспечение образовательного процесса по учебной дисциплине.....	82
5.6 Образовательные технологии	83
ЛИСТ РЕГИСТРАЦИИ ИЗМЕНЕНИЙ	

РАЗДЕЛ 1. ПАСПОРТ РАБОЧЕЙ ПРОГРАММЫ ДИСЦИПЛИНЫ (МОДУЛЯ)

1.1 Цель и задачи дисциплины (модуля)

Цель дисциплины (модуля) заключается в получении обучающимися теоретических знаний об иностранном языке (английском) с последующим применением в профессиональной сфере и практических навыков по использованию иностранного языка в педагогической, научно-исследовательской профессиональной деятельности и сфере социальной работы.

Задачи учебной дисциплины:

1. формирование представлений о нормах изучаемого языка в традиционной общелитературной области, сфере официально-делового общения, в профессиональной сфере;
2. развитие умений владения иностранным языком в межличностном общении и профессиональной деятельности;
3. овладение следующими навыками: навыками разговорной речи на иностранном языке, ведения дискуссии, полемики, диалога; навыками аннотирования, реферирования профессионально-ориентированного перевода.

1.2. Место дисциплины (модуля) в структуре основной профессиональной образовательной программы высшего образования-программы бакалавриата

Учебная дисциплина «Иностранный язык в профессиональной деятельности» реализуется в части, формируемой участниками образовательных отношений основной образовательной программы по направлению подготовки 43.03.02 «Туризм» очной и заочной формам обучения.

Изучение учебной дисциплины «Иностранный язык в профессиональной деятельности» базируется на знаниях и умениях, полученных обучающимися ранее в ходе освоения программного материала учебной дисциплины: «Иностранный язык» по программе бакалавриата.

Перечень последующих учебных дисциплин, для которых необходимы знания, умения и навыки, формируемые данной учебной дисциплиной:

Преддипломная практика

1.3 Планируемые результаты обучения по учебной дисциплине в рамках планируемых результатов освоения основной профессиональной образовательной программы высшего образования – программы бакалавриата

Процесс освоения учебной дисциплины направлен на формирование у обучающихся следующих универсальных, профессиональных компетенций: УК-4, ПК-9 в соответствии с основной профессиональной образовательной программой высшего образования – программа бакалавриата по направлению подготовки 43.03.02 «Туризм».

В результате освоения учебной дисциплины обучающийся должен демонстрировать следующие результаты:

Категория компетенций	Код компетенции	Формулировка компетенции	Код и наименование индикатора достижения компетенции
Коммуникация	УК-4	Способен осуществлять деловую коммуникацию в устной и письменной	УК-4.1. Выбирает стиль общения на русском языке в зависимости от цели и условий

		формах на государственном языке Российской Федерации и иностранном(ых) языке(ах)	<p>партнерства; адаптирует речь, стиль общения и язык жестов к ситуациям взаимодействия</p> <p>УК-4.2. Ведет деловую переписку на русском языке с учетом особенностей стилистики официальных и неофициальных писем</p> <p>УК-4.3. Выполняет для личных целей перевод официальных и профессиональных текстов с иностранного языка на русский, с русского языка на иностранный</p> <p>УК-4.4. Публично выступает на русском языке, строит свое выступление с учетом аудитории и цели общения</p> <p>УК-4.5. Устно представляет результаты своей деятельности на иностранном языке, может поддержать разговор в ходе их обсуждения.</p>
Сервис	ПК-9	Способен осуществлять внутренние и внешние профессиональные коммуникации	ПК- 9.1 Организует ведение переговоров с туристами, согласование условий договора по реализации туристского продукта, оказанию туристских услуг.
			ПК- 9.2 Обеспечивает информационное консультирование и сопровождение клиентов туристского предприятия.
			ПК- 9.3 Обеспечивает взаимодействие с турагентствами, туроператорами, экскурсионными бюро, гостиницами и кассами продажи билетов, и иными сторонними организациями.

РАЗДЕЛ 2. СТРУКТУРА И СОДЕРЖАНИЕ ДИСЦИПЛИНЫ

2.1 Объем учебной дисциплины, включая контактную работу обучающегося с педагогическими работниками и самостоятельную работу обучающегося

Общая трудоемкость дисциплины, изучаемой в 5-7 семестрах, составляет 9 зачетных единиц. По дисциплине предусмотрены *зачеты и дифференцированный зачет*.

Очная форма обучения

Вид учебной работы	Всего часов	Семестры		
		5	6	7
Контактная работа обучающихся с педагогическими работниками (по видам учебных занятий) (всего):	162	54	54	54
Учебные занятия лекционного типа				
Практические занятия	120	30	30	30
Лабораторные занятия				
Контактная работа в ЭИОС	72	24	24	24
Самостоятельная работа обучающихся, всего	162	54	54	54

Контроль промежуточной аттестации (час)				
ОБЪЕМ ДИСЦИПЛИНЫ В ЧАСАХ	324	108	108	108

Заочная форма обучения

Вид учебной работы	Всего часов	Курсы		
		3	3	4
Контактная работа обучающихся с педагогическими работниками (по видам учебных занятий) (всего):	72	24	24	24
Учебные занятия лекционного типа				
Практические занятия	36	12	12	12
Лабораторные занятия				
Контактная работа в ЭИОС	36	12	12	12
Самостоятельная работа обучающихся, всего	240	80	80	80
Контроль промежуточной аттестации (час)	12	4	4	4
ОБЪЕМ ДИСЦИПЛИНЫ В ЧАСАХ	324	108	108	108

Заочная форма обучения с применением ДОТ

Вид учебной работы	Всего часов	Семестры		
		5	6	7
Контактная работа обучающихся с педагогическими работниками (по видам учебных занятий) (всего):	72	24	24	24
Учебные занятия лекционного типа				
Практические занятия	36	12	12	12
Лабораторные занятия				
Контактная работа в ЭИОС	36	12	12	12
Самостоятельная работа обучающихся, всего	252	84	84	84
Контроль промежуточной аттестации (час)				
ОБЪЕМ ДИСЦИПЛИНЫ В ЧАСАХ	324	108	108	108

2.2. Учебно-тематический план учебной дисциплины

Очной формы обучения

Раздел, тема	Виды учебной работы, академических часов
---------------------	---

	Всего	Самостоятельная работа	Контактная работа обучающихся с педагогическими работниками				
			Всего	Лекционные занятия	Семинарские/практические занятия	Лабораторные занятия	Контактная работа в ЭИОС
Модуль 1 (Семестр 5)							
Раздел 1. Тема 1. English Verb. Active. (Система времен английского глагола в действительном залоге).	18	9	9		5		4
Раздел 1. Тема 2. Definition of tourism.	18	9	9		5		4
Раздел 2. Тема 1. English Verb. Passive Voice (Система времен английского глагола в страдательном залоге).	18	9	9		5		4
Раздел 2. Тема 2. People in tourism.	18	9	9		5		4
Раздел 3. Тема 1. Sequence of Tenses (Согласование времен).	18	9	9		5		4
Раздел 3. Тема 2. The development of tourism.	18	9	9		5		4
Контроль промежуточной аттестации (час)							
Общий объем, часов	108	54	54		30		24
Форма промежуточной аттестации	Зачет						
Модуль 2 (Семестр 6)							
Раздел 4. Тема 1. Participle (Причастие).	18	9	9		5		4
Раздел 4. Тема 2. Types of tourism.	18	9	9		5		4
Раздел 5. Тема 1. Infinitive (Инфинитив).	18	9	9		5		4
Раздел 5. Тема 2. People in hospitality.	18	9	9		5		4
Раздел 6. Тема 1. Gerund (Герундий).	18	9	9		5		4
Раздел 6. Тема 2. Types of hotels.	18	9	9		5		4
Контроль промежуточной аттестации (час)							

Раздел, тема	Виды учебной работы, академических часов						
	Всего	Самостоятельная работа	Контактная работа обучающихся с педагогическими работниками				
			Всего	Лекционные занятия	Семинарские/практические занятия	Лабораторные занятия	Контактная работа в ЭИОС
Общий объем, часов	108	54	54		30		24
Форма промежуточной аттестации	Зачет						
Модуль 2 (Семестр 7)							
Раздел 7. Тема 1. Modal Verbs (Модальные глаголы).	18	9	9		5		4
Раздел 7. Тема 2. Hotel services.	18	9	9		5		4
Раздел 8. Тема 1. Subjunctive Mood (Сослагательное наклонение).	18	9	9		5		4
Раздел 8. Тема 2. Tourist companies.	18	9	9		5		4
Раздел 9. Тема 1. Grammatical peculiarities of translation of professional texts (Грамматические трудности перевода профессиональных текстов).	18	9	9		5		4
Раздел 9. Тема 2. Business etiquette.	18	9	9		5		4
Контроль промежуточной аттестации (час)							
Общий объем, часов	108	54	54		30		24
Форма промежуточной аттестации	Дифференцированный зачет						
Общий объем часов по учебной дисциплине	324	162	162		120		72

Заочной формы обучения

Раздел, тема	Виды учебной работы, академических часов						
	Всего	Самостоятельная работа	Контактная работа обучающихся с педагогическими работниками				

			Всего	Лекционные занятия	Семинарские/практические занятия	Лабораторные занятия	Контактная работа в ЭИОС
Модуль 1 (Курс 3)							
Раздел 1. Тема 1. English Verb. Active. (Система времен английского глагола в действительном залоге).	18	14	4		2		2
Раздел 1. Тема 2. Definition of tourism.	18	14	4		2		2
Раздел 2. Тема 1. English Verb. Passive Voice (Система времен английского глагола в страдательном залоге).	18	14	4		2		2
Раздел 2. Тема 2. People in tourism.	18	14	4		2		2
Раздел 3. Тема 1. Sequence of Tenses (Согласование времен).	18	14	4		2		2
Раздел 3. Тема 2. The development of tourism.	14	10	4		2		2
Контроль промежуточной аттестации (час)	4						
Общий объем, часов	108	80	24		12		12
Форма промежуточной аттестации	Зачет						
Модуль 2 (Курс 3)							
Раздел 4. Тема 1. Participle (Причастие).	18	14	4		2		2
Раздел 4. Тема 2. Types of tourism.	18	14	4		2		2
Раздел 5. Тема 1. Infinitive (Инфинитив).	18	14	4		2		2
Раздел 5. Тема 2. People in hospitality.	18	14	4		2		2
Раздел 6. Тема 1. Gerund (Герундий).	18	14	4		2		2
Раздел 6. Тема 2. Types of hotels.	14	10	4		2		2
Контроль промежуточной аттестации (час)	4						
Общий объем, часов	108	80	24		12		12

Раздел, тема	Виды учебной работы, академических часов						
	Всего	Самостоятельная работа	Контактная работа обучающихся с педагогическими работниками				
			Всего	Лекционные занятия	Семинарские/практические занятия	Лабораторные занятия	Контактная работа в ЭИОС
Форма промежуточной аттестации	Зачет						
Модуль 3 (Курс 4)							
Раздел 7. Тема 1. Modal Verbs (Модальные глаголы).	18	14	4		2		2
Раздел 7. Тема 2. Hotel services.	18	14	4		2		2
Раздел 8. Тема 1. Subjunctive Mood (Сослагательное наклонение).	18	14	4		2		2
Раздел 8. Тема 2. Tourist companies.	18	14	4		2		2
Раздел 9. Тема 1. Grammatical peculiarities of translation of professional texts (Грамматические трудности перевода профессиональных текстов).	18	14	4		2		2
Раздел 9. Тема 2. Business etiquette.	14	10	4		2		2
Контроль промежуточной аттестации (час)	4						
Общий объем, часов	108	80	24		12		12
Форма промежуточной аттестации	Дифференцированный зачет						
Общий объем часов по учебной дисциплине	324	240	72		36		36

Заочной формы обучения с применением ДОТ

Раздел, тема	Виды учебной работы, академических часов				
	Всего	тояте льяная работ	Контактная работа обучающихся с педагогическими работниками		

			Всего	Лекционные занятия	Семинарские/практические занятия	Лабораторные занятия	Контактная работа в ЭИОС
Модуль 1 (Семестр 5)							
Раздел 1. Тема 1. English Verb. Active. (Система времен английского глагола в действительном залоге).	18	14	4		2		2
Раздел 1. Тема 2. Definition of tourism.	18	14	4		2		2
Раздел 2. Тема 1. English Verb. Passive Voice (Система времен английского глагола в страдательном залоге).	18	14	4		2		2
Раздел 2. Тема 2. People in tourism.	18	14	4		2		2
Раздел 3. Тема 1. Sequence of Tenses (Согласование времен).	18	14	4		2		2
Раздел 3. Тема 2. The development of tourism.	18	14	4		2		2
Контроль промежуточной аттестации (час)							
Общий объем, часов	108	84	24		12		12
Форма промежуточной аттестации	Зачет						
Модуль 2 (Семестр 6)							
Раздел 4. Тема 1. Participle (Причастие).	18	14	4		2		2
Раздел 4. Тема 2. Types of tourism.	18	14	4		2		2
Раздел 5. Тема 1. Infinitive (Инфинитив).	18	14	4		2		2
Раздел 5. Тема 2. People in hospitality.	18	14	4		2		2
Раздел 6. Тема 1. Gerund (Герундий).	18	14	4		2		2
Раздел 6. Тема 2. Types of hotels.	18	14	4		2		2
Контроль промежуточной аттестации (час)							
Общий объем, часов	108	84	24		12		12

Раздел, тема	Виды учебной работы, академических часов						
	Всего	Самостоятельная работа	Контактная работа обучающихся с педагогическими работниками				
			Всего	Лекционные занятия	Семинарские/практические занятия	Лабораторные занятия	Контактная работа в ЭИОС
Форма промежуточной аттестации	Зачет						
Модуль 3 (Семестр 7)							
Раздел 7. Тема 1. Modal Verbs (Модальные глаголы).	18	14	4		2		2
Раздел 7. Тема 2. Hotel services.	18	14	4		2		2
Раздел 8. Тема 1. Subjunctive Mood (Сослагательное наклонение).	18	14	4		2		2
Раздел 8. Тема 2. Tourist companies.	18	14	4		2		2
Раздел 9. Тема 1. Grammatical peculiarities of translation of professional texts (Грамматические трудности перевода профессиональных текстов).	18	14	4		2		2
Раздел 9. Тема 2. Business etiquette.	18	14	4		2		2
Контроль промежуточной аттестации (час)							
Общий объем, часов	108	84	24		12		12
Форма промежуточной аттестации	Дифференцированный зачет						
Общий объем часов по учебной дисциплине	324	252	72		36		36

РАЗДЕЛ 3. УЧЕБНО-МЕТОДИЧЕСКОЕ ОБЕСПЕЧЕНИЕ САМОСТОЯТЕЛЬНОЙ РАБОТЫ ОБУЧАЮЩИХСЯ ПО УЧЕБНОЙ ДИСЦИПЛИНЕ

3.1. Виды самостоятельной работы обучающихся по учебной дисциплине

Очной формы обучения

Раздел, тема	Всего	Виды самостоятельной работы обучающихся
--------------	-------	---

		Академическая активность, час	Форма академической активности	Выполнение практ. заданий, час	Форма практического задания	Рубежный текущий контроль, час	Форма рубежного текущего контроля
Модуль 1, семестр 5							
Раздел 1.	18	8	Подготовка к практическим занятиям, самостоятельное изучение раздела в ЭИОС	8	Текстовые упражнения, лексико- грамматические упражнения	2	Компьютерное тестирование
Раздел 2.	18	8	Подготовка к практическим занятиям, самостоятельное изучение раздела в ЭИОС	8	Текстовые упражнения, лексико- грамматические упражнения	2	Компьютерное тестирование
Раздел 3.	18	8	Подготовка к практическим занятиям, самостоятельное изучение раздела в ЭИОС	2	Текстовые упражнения, лексико- грамматические упражнения, диалоги	2	Компьютерное тестирование
Общий объем по модулю/семестру, часов	54	24		24		6	
Модуль 2, семестр 6							
Раздел 4.	18	8	Подготовка к практическим занятиям, самостоятельное изучение раздела в ЭИОС	8	Текстовые упражнения, лексико- грамматические упражнения	2	Компьютерное тестирование
Раздел 5.	18	8	Подготовка к практическим занятиям, самостоятельное изучение раздела в ЭИОС	8	Текстовые упражнения, лексико- грамматические упражнения	2	Компьютерное тестирование
Раздел 6.	18	8	Подготовка к практическим занятиям, самостоятельное изучение раздела в ЭИОС	2	Текстовые упражнения, лексико- грамматические упражнения, диалоги	2	Компьютерное тестирование
Общий объем по модулю/семестру, часов,	54	24		24		6	

Модуль 3, семестр 7							
Раздел 7.	18	8	Подготовка к практическим занятиям, самостоятельное изучение раздела в ЭИОС	8	Текстовые упражнения, лексико-грамматические упражнения	2	Компьютерное тестирование
Раздел 8.	18	8	Подготовка к практическим занятиям, самостоятельное изучение раздела в ЭИОС	8	Текстовые упражнения, лексико-грамматические упражнения	2	Компьютерное тестирование
Раздел 9.	18	8	Подготовка к практическим занятиям, самостоятельное изучение раздела в ЭИОС	2	Текстовые упражнения, лексико-грамматические упражнения, диалоги	2	Компьютерное тестирование
Общий объем по модулю/семестру, часов,	54	24		24		6	
Общий объем по дисциплине, часов	162	72		72		18	

Заочной формы обучения

Раздел, тема	Всего	Виды самостоятельной работы обучающихся					
		Академическая активность, час	Форма академической активности	Выполнение практ. заданий, час	Форма практического задания	Рубежный текущий контроль, час	Форма рубежного текущего контроля
Модуль 1, курс 3							
Раздел 1.	26	20	Подготовка к практическим занятиям, самостоятельное изучение раздела в ЭИОС	4	Текстовые упражнения, лексико-грамматические упражнения	2	Компьютерное тестирование
Раздел 2.	26	20	Подготовка к практическим занятиям, самостоятельное изучение раздела в ЭИОС	4	Текстовые упражнения, лексико-грамматические упражнения	2	Компьютерное тестирование
Раздел 3.	28	20	Подготовка к практическим занятиям, самостоятельное изучение раздела в ЭИОС	4	Текстовые упражнения, лексико-грамматические упражнения, диалоги	4	Компьютерное тестирование

Общий объем по модулю/семестру, часов	80	60		12		8	
Модуль 2, курс 3							
Раздел 4.	26	20	Подготовка к практическим занятиям, самостоятельное изучение раздела в ЭИОС	4	Текстовые упражнения, лексико-грамматические упражнения	2	Компьютерное тестирование
Раздел 5.	26	20	Подготовка к практическим занятиям, самостоятельное изучение раздела в ЭИОС	4	Текстовые упражнения, лексико-грамматические упражнения	2	Компьютерное тестирование
Раздел 6.	28	20	Подготовка к практическим занятиям, самостоятельное изучение раздела в ЭИОС	4	Текстовые упражнения, лексико-грамматические упражнения, диалоги	4	Компьютерное тестирование
Общий объем по модулю/семестру, часов,	80	60		12		8	
Модуль 3, курс 4							
Раздел 7.	26	20	Подготовка к практическим занятиям, самостоятельное изучение раздела в ЭИОС	4	Текстовые упражнения, лексико-грамматические упражнения	2	Компьютерное тестирование
Раздел 8.	26	20	Подготовка к практическим занятиям, самостоятельное изучение раздела в ЭИОС	4	Текстовые упражнения, лексико-грамматические упражнения	2	Компьютерное тестирование
Раздел 9.	28	20	Подготовка к практическим занятиям, самостоятельное изучение раздела в ЭИОС	4	Текстовые упражнения, лексико-грамматические упражнения, диалоги	4	Компьютерное тестирование
Общий объем по модулю/семестру, часов,	80	60		12		8	
Общий объем по дисциплине, часов	240	180		36		24	

Заочной формы обучения с применением ДОТ

Раздел, тема	Всего	Виды самостоятельной работы обучающихся
--------------	-------	---

		Академическая активность, час	Форма академической активности	Выполнение практ. заданий, час	Форма практического задания	Рубежный текущий контроль, час	Форма рубежного текущего контроля
Модуль 1, семестр 5							
Раздел 1.	28	20	Подготовка к практическим занятиям, самостоятельное изучение раздела в ЭИОС	4	Текстовые упражнения, лексико- грамматические упражнения	4	Компьютерное тестирование
Раздел 2.	28	20	Подготовка к практическим занятиям, самостоятельное изучение раздела в ЭИОС	4	Текстовые упражнения, лексико- грамматические упражнения	4	Компьютерное тестирование
Раздел 3.	28	20	Подготовка к практическим занятиям, самостоятельное изучение раздела в ЭИОС	4	Текстовые упражнения, лексико- грамматические упражнения, диалоги	4	Компьютерное тестирование
Общий объем по модулю/семестру, часов	84	60		12		12	
Модуль 2, семестр 6							
Раздел 4.	28	20	Подготовка к практическим занятиям, самостоятельное изучение раздела в ЭИОС	4	Текстовые упражнения, лексико- грамматические упражнения	4	Компьютерное тестирование
Раздел 5.	28	20	Подготовка к практическим занятиям, самостоятельное изучение раздела в ЭИОС	4	Текстовые упражнения, лексико- грамматические упражнения	4	Компьютерное тестирование
Раздел 6.	28	20	Подготовка к практическим занятиям, самостоятельное изучение раздела в ЭИОС	4	Текстовые упражнения, лексико- грамматические упражнения, диалоги	4	Компьютерное тестирование
Общий объем по модулю/семестру, часов,	84	60		12		12	

Модуль 3, семестр 7							
Раздел 7.	28	20	Подготовка к практическим занятиям, самостоятельное изучение раздела в ЭИОС	4	Текстовые упражнения, лексико-грамматические упражнения	4	Компьютерное тестирование
Раздел 8.	28	20	Подготовка к практическим занятиям, самостоятельное изучение раздела в ЭИОС	4	Текстовые упражнения, лексико-грамматические упражнения	4	Компьютерное тестирование
Раздел 9.	28	20	Подготовка к практическим занятиям, самостоятельное изучение раздела в ЭИОС	4	Текстовые упражнения, лексико-грамматические упражнения, диалоги	4	Компьютерное тестирование
Общий объем по модулю/семестру, часов,	84	60		12		12	
Общий объем по дисциплине, часов	240	180		36		24	

3.2 Методические указания к самостоятельной работе по учебной дисциплине

РАЗДЕЛ 1.

Тема 1.1. Система времен английского языка в действительном залоге.

Цель: Повторение и закрепление грамматического материала по теме «Система времен английского глагола в действительном залоге».

Перечень изучаемых элементов содержания

1. Настоящие времена (простое, продолженное, совершенное, совершенное продолженное).
2. Прошедшие времена (простое, продолженное, совершенное, совершенное продолженное).
3. Способы выражения будущего времени.

Вопросы для самоподготовки:

1. Выполнить грамматические упражнения

Тема 1.2. Definition of tourism.

Цель: Активизация лексико-грамматического материала в диалогической и монологической речи в ситуациях профессионального общения. Обучение поисковому и просмотровому чтению профессионально-ориентированных текстов.

Перечень изучаемых элементов содержания

1. Лексика по теме.
2. What is tourism?

Вопросы для самоподготовки:

1. Составить тематический глоссарий по теме.
2. What tourism is?
3. Advantages of a career in tourism.
4. Disadvantages and advantages of tourism for the economy.

ПРАКТИЧЕСКОЕ ЗАДАНИЕ К РАЗДЕЛУ 1

Форма практического задания: текстовые упражнения, лексико-грамматические упражнения

Примерный перечень текстов для чтения и перевода к разделу 1

Вариант 1.

The word tourism did not appear in the English language until the early nineteenth century. The word tour was more closely associated with the idea of a voyage or perhaps a theatrical tour than with the idea of an individual 'traveling for pleasure purposes, which is the accepted use of the word today.' Webster's Tenth Collegiate Dictionary defines a tourist as 'one that makes a tour for pleasure or culture'.

Tourism can be defined as the science, art, and business of attracting and transporting visitors, accommodating them, and graciously catering to their needs and wants. A tourist, by United Nations (U.N.) definition, is a person who stays in places outside his usual environment for not more than one consecutive year for leisure, business or any other purpose. Business and convention tourism is included in this definition.

For many developing nations, tourism represents a relatively high percentage of gross national product and an easy way of gaining a balance of trade with other nations.

Tourism means different things to different people. For example, a hotelier might say that tourism is wonderful because it brings guests who fill rooms and restaurants. However, a government official might define it as the economic benefit of more money coming into the country, state, or city. Tourism can also be defined as the idea of attracting, accommodating, and pleasing groups or individuals traveling for pleasure or business. In order to simplify tourism, it is sometimes categorized in terms of the following factors:

Geography: International, regional, national, state, provincial, country, city.

Ownership: Government, quasi-government, private.

Function: Regulators, suppliers, marketers, developers, consultants, researchers, educators, publishers, professional associations, trade organizations, consumer organizations.

Industry: Transportation (air, bus, rail, auto, cruise), travel agents, tour wholesalers, lodging, attractions, recreation.

Motive: Profit or nonprofit.

So, as it is clearly seen, tourism can be categorized by — geography, ownership, function, industry, and travel motive.

Industry practitioners use these categories to identify and interact with the various industry sectors and organizations involved with tourism.

Physical needs, the desire to experience other cultures, and an interest in meeting new people are some of the motives people have when they travel. Because of flexible work hours, early retirement, and the easy accessibility of traveling, tourism is constantly growing.

From a social and cultural perspective, tourism can further international understanding and economically improve a poor country. However, it can also disturb a culture by confronting it with mass tourism, causing the destruction of natural sites. A trend in avoiding tourism pollution is ecotourism.

Вариант 2.

Holiday prices to rise as Britons flock to 'safe' resorts in Spain and Italy.

British holidaymakers face an accommodation shortage in the Mediterranean this summer as thousands turn their backs on Egypt, Turkey and Tunisia in favour of traditional favourites such as Spain and Italy.

Abta, the travel association, believes around 35 per cent of families are yet to book their main summer break, and warns that availability is already becoming scarce, despite package operators offering extra flights to meet demand.

“We are seeing a significant increase in summer holiday bookings to western Mediterranean destinations, so I would urge holidaymakers who are looking to travel not to delay making a booking,” said Mark Tanzer, Abta’s chief executive.

Meanwhile, analysts have warned that rising demand will see holiday prices to “safer” destinations leap, forcing thousands of holidaymakers to pay around 20 per cent more than usual – or look for cheaper alternative closer to home.

Unrest and terrorism mean many travellers are steering clear of previously popular summer alternatives this year. Despite a plea this week from Nabil Ammar, the country’s ambassador to the UK, the Foreign Office continues to advise against travel to Tunisia following a gun attack at a beach resort last June that left 30 British travellers dead. Since then, arrivals from the UK have dropped by 90 per cent.

Flights from Britain to Sharm el Sheikh are also yet to resume following this year’s bombing of a Russian aircraft on its way back from the Red Sea resort.

And after last week’s EgyptAir crash – which killed 66 people – the future of tourism to Egypt looks increasingly bleak.

Turkey has also been the victim of four deadly terrorist attacks this year, and while the Foreign Office does not advise against visiting key tourist destinations such as Istanbul and Antalya, its website does warn that “the threat from terrorism remains high... you should take extra care in public places – particularly those visited by foreigners.”

The slump in visitors to these three countries – and the return to favour of Spain, France and Portugal – was reported by Telegraph Travel in March, following a survey of more than 70,000 readers. Other destinations Britons were shown to be heading to in greater numbers, in the wake of the rise of terror, the zika virus, and the migrant crisis, were Australia, the US, South Africa, Canada and New Zealand.

Перечень лексических упражнений:

Say in a few words what the main text is about. Use the following phrases:

The text looks at (the problem of ...) ...;

The text deals with the issue of ...;

It is clear from the text that ...;

Among other things the text raises the issues of ...;

The problem of ... is of great importance.

One of the main points to be singled out is...;

Great importance is also attached to ...;

In this connection, I’d like to say ...;

It further says that ...;

I find the question of ... very important because ...;

We shouldn’t forget that ...;

The experts make it clear that ... (draw the attention of ... to the fact that; suggest, remind, ...);

Finally, the experts come to the conclusion that ... (agree about ...)

I think that ... should be mentioned here as a very important mechanism of ...

РУБЕЖНЫЙ КОНТРОЛЬ К РАЗДЕЛУ 1: форма рубежного контроля: компьютерное тестирование

Choose the correct form of the verb.

1. _____ always _____ with your left hand?

(a) Do you ... write

(b) Are you ... writing

- (c) Had you ... been writing
 (d) Will you ... be writing
- 2) We can't make any decision till he _____ here.
 (a) is arriving
 (b) will arrive
 (c) arrives
 (d) will be arriving
- 3) This year Ingrid _____ History at Oxford University.
 (a) is studying
 (b) was studying
 (c) studies
 (d) has been studying
- 4) We are leaving _____.
 (a) tomorrow
 (b) at 7.30 every day
 (c) the other day
 (d) recently
- 5) We _____ the bus. Now we'll have to walk.
 (a) missed
 (b) have missed
 (c) had missed
 (d) miss
- 6) I don't know if I've passed the exam. I haven't had my result _____.
 (a) already
 (b) yet
 (c) still
 (d) just
- 7) How long _____ wearing glasses?
 (a) do you wear
 (b) are you wearing
 (c) have you worn
 (d) have you been wearing
- 8) He has been very ill _____.
 (a) last month
 (b) for the last month
 (c) currently
 (d) yet
- 9) I didn't want to meet Paul so when he entered the room I _____.
 (a) had been leaving
 (b) was leaving
 (c) left
 (d) leave
- 10) Unfortunately when I arrived Ann _____, so we only had time for a few (?) words.
 (a) left
 (b) was leaving
 (c) had left
 (d) had been leaving
- 11) _____, four people were waiting outside the office.
 (a) By 9.30
 (b) When Sue arrived
 (c) When Sue arrives
 (d) By 9.30 tomorrow
- 12) _____ the position had been filled.

- (a) By last Monday
 (b) By next summer
 (c) Last June
 (d) At the moment
- 13) After the two film stars landed at the small airport, they left quickly in a van that _____ for them since the early morning.
 (a) waited
 (b) was waiting
 (c) had been waiting
 (d) has been waiting
- 14) Perhaps he _____ in time for lunch.
 (a) arrives
 (b) had arrives
 (c) will arrive
 (d) will have arrived
- 15) This time next morning I _____ on a beach.
 (a) will be sitting
 (b) will sit
 (c) will have sat
 (d) am sitting
- 16) I hope they _____ the road by the time we come back next summer.
 (a) will repair
 (b) will be repairing
 (c) have repaired
 (d) will have repaired
- 17) _____ I'll have been waiting for my exam results for over two months!
 (a) At the moment
 (b) By last Monday
 (c) By next Wednesday
 (d) When the letter arrived
- 18) I _____ the Star Wars films.
 (a) have never see
 (b) have ever seen
 (c) have never saw
- 19) They _____ for Google _____ 2004.
 (a) worked / for
 (b) 've worked / since
 (c?) 're working / since
- 20) _____ Neil _____ that he didn't get the job?
 (a) Did / tell
 (b) Have / told
 (c) Has / been told
- 21) If you _____ that expensive car, you _____ enough money to go on holiday.
 (a) buy / won't have
 (b) bought / don't have
 (c) don't buy / won't have
- 22) What _____ if you _____ a mobile phone?
 (a) will you do / haven't
 (b) would you did / had
 (c) would you do / didn't have
- 23) Alison has worked for a month without a day off-she _____ be exhausted.
 (a) might
 (b) must

(c) can't

24) "Sorry I'm late.

_____ for a long time?"

(A) Have you waited

(b) Are you waiting

(c) Have you been waiting

(25) Hundreds of trees were blown over in the night so the wind _____ have been very strong.

(a) can't

(b) could

(c) must

26) "I'm not very sociable _____."

(a) I don't

(b) So am I

(c) Neither am I

Match the equivalents

(~) room ~ номер в гостинице

(~) wonderful ~ чудесный, восхитительный

(~) balance ~ равновесие

(~) to grow ~ расти, увеличиваться

(~) constantly ~ постоянно

(~) to cause ~ вызвать, быть причиной

(~) use ~ использование, применение

(~) to represent ~ представлять собой

(~) benefit ~ благо, выгода; польза

(~) to simplify ~ упрощать

Match the synonyms.

(~) voyage ~ travel

(~) rich ~ well-off

(~) various ~ different

(~) easy ~ simple

(~) profit ~ benefit

(~) several ~ some

(~) official ~ formal

(~) constantly ~ continuously

(~) accommodation ~ lodging

(~) to grow ~ to increase

(~) global ~ international

(~) to further ~ to encourage

Match the antonyms

(~) early ~ late

(~) old ~ new

(~) to disturb ~ to further

(~) difficult ~ easy

(~) less ~ more

(~) night ~ day

(~) high ~ low

(~) to improve ~ to worsen

(~) well-off ~ poor

(~) close ~ far-off

Match the words with their definitions

- (~)to cater to ~ provide people with something they want or need, especially something unusual or special
- (~)ecotourism ~ the business of creating and selling holidays that give people the chance to learn about a natural environment and cause as little damage to the environment as possible
- (~)to accommodate ~ to provide a place or room for someone to stay in
- (~)physical ~ concerning the body rather than the mind
- (~)tour ~ a journey during which several places are visited
- (~)hotel ~ a building where you pay to stay in a room and have meals
- (~)guest ~ someone who is paying money to stay at a hotel or eat in a restaurant
- (~)cruise ~ a journey on a ship for pleasure, especially one that involves visiting a series of places
- (~)tourism ~ the business for providing holidays for tourists
- (~) manager ~ someone whose job is to organize and control the work of a business or organization or a part of it
- (~) motive ~ the reason that makes smb do smth

Раздел 2.

Тема 2.1. Система времен английского языка в страдательном залоге.

Цель: Повторение и закрепление грамматического материала по теме «Система времен английского глагола в страдательном залоге».

Перечень изучаемых элементов содержания:

1. Настоящее простое время.
2. Прошедшее простое время.
3. Настоящее совершенное время.
4. Страдательный залог с модальными глаголами.
5. Конструкция *to have something done*.

Вопросы для самоподготовки:

1. Выполнить грамматические упражнения

Тема 2.2. People in tourism.

Цель: Активизация лексико-грамматического материала в диалогической и монологической речи в ситуациях профессионального общения. Обучение поисковому и просмотровому чтению профессионально-ориентированных текстов.

Перечень изучаемых элементов содержания

1. Лексика по теме.
2. Positions in tourist industry.
3. Growth of hospitality and industry.
4. Language issue in tourism

Вопросы для самоподготовки:

1. Составить тематический глоссарий по теме.
2. Выполнить лексико-грамматические упражнения.

ПРАКТИЧЕСКОЕ ЗАДАНИЕ К РАЗДЕЛУ 2

Форма практического задания: текстовые упражнения, лексико-грамматические упражнения

Примерный перечень текстов для чтения и перевода к разделу 2

Вариант 1.

People working in tourism are tour operators and travel agents, booking agents and ticket agents, travel consultants and tourism managers, tour guides and guides-interpreters, animators and travel writers and others.

The tour operator works in a tourist company. He develops tours also known as tour packages. Tour packages include transportation, accommodation, catering, transfers and other services.

In order to develop a tour package the tour operator works with transportation companies or carriers, hotels, restaurants, museums and other suppliers.

The tour operator usually markets the tours. He advertises them in mass media or in brochures.

The tour operator is a wholesaler. He sells tour packages to travel agents wholesale and pays commission to them. Sometimes he sells tour packages direct to the public. Tour operators put together tours, so they are the main producers in the tourist industry.

The travel agent works in a travel company. The travel agent like the shop-assistant sells goods to customers. The goods which he offers are the tour operator's packages.

The travel agent is a retailer. He sells tour packages retail to consumers. He gets a commission from the tour operator. The commission is from 5 to 10 per cent of the tour cost.

The travel agent also sells separate services. They are flights, hotel rooms, sightseeing tours, car rentals, travel insurances and so on. The travel agent works directly with the public.

Travel agents sell tours, so they are the main sellers in the tourist industry.

The tourism manager works in a tourist company. He runs some tourist business. He supervises all kinds of operations in a tourist company. He also supervises the tourist company staff.

Sometimes the tourism manager is just the head of some department in a large tourist company: a sales department, a marketing department, or a public relations department. In this case he reports to the general manager.

The tourism manager plans tourist business: operations, new products, profits. He controls the results.

In a travel company – a tour operator or a travel agency – the tourism manager decides on development and promotion of new tour packages, advertising and sales. He also decides on prices and discounts.

The tourism manager hires employees. He selects them and provides their training.

The tour guide handles tour groups. He shows tourists round a city, a sight, or a museum. The tour guide conducts sightseeing tours or tours of museums and exhibitions. The tour guide is also called the tour conductor.

The tour guide accompanies tourists during a local tour or during the whole journey. He or she caters to the needs of tourists. During a journey the tour guide deals with all kinds of problems.

The tour guide speaks the language of the tourists perfectly well. He or she interprets and translates well from one language into another.

The tour guide knows a lot on history, geography, art and culture. He or she knows all the sights in a travel destination. The tour guide answers a lot of questions.

The tour guide is a friendly, easy-going and helpful person.

The animator organizes and provides entertainments for guests in a hotel or a holiday resort. He also organizes entertainment programmes for passengers on a cruise ship.

The animator organizes and conducts parties, shows, sports or arts contests, games for children and grown-ups. He involves guests in action: games and shows.

The chief animator manages the staff of animators. He is also called the social director. He communicates with guests a lot.

The animator usually speaks a few foreign languages. He communicates with guests in their native languages.

The animator is very artistic. He usually dances well, sings well and acts like an actor. The animator is an easy-going and cheerful person. He is a pretty good mixer.

The animator is the main entertainer in the tourist industry.

Вариант 2.

OVERVIEW OF THE HOSPITALITY INDUSTRY

What is the hospitality industry? To many people who are relatively **unfamiliar** with the industry this term can be vague and imprecise, they aren't really sure what businesses are part of the "hospitality industry". Is it an industry of hospitality business? Is it an industry of producing and selling **hospitality**? Is it an industry where hospitality is not merely a part of the business but is the very essence of the business? The answer is yes to each of these questions. With the assistance of Webster's Dictionary let's sketch an overview definition of the hospitality industry. "The hospitality industry is comprised of those businesses which practise the act of being hospitable; those businesses which are characterized by generosity and friendliness to guests." The term "Hospitality Industry" is here to stay, it is an umbrella term used to encompass many and varied businesses that cater to guests.

Now that we have a broad definition of the hospitality industry, we need to take a closer look and consider what specific businesses are most commonly associated with this industry. There is no definitive list that identifies all of the businesses that make up the hospitality industry. However, for the purpose of our discussion and the scope of this text, we will focus on four businesses that comprise the major segments of the industry: food service, lodging, travel, and recreation. These four huge business segments of the national and international economy are unquestionably part of the hospitality industry, the term "hospitality" links these businesses together - it is a common bond they all share. Indeed, practitioners of food service, lodging, travel, and recreation businesses have generally adopted the position of being within the hospitality industry.

How do we sketch an outline that includes these four segments of the hospitality industry, where would it start and where would it end? It would be virtually impossible to identify each type of business in the food service, lodging, travel, and recreation segments. But we can see that each of these four major segments has several smaller components, for example, lodging encompasses luxury hotels, all-suite hotels, etc. Although these smaller components within each segment are closely related, they are uniquely different and each provides their guests with varying types of hospitality services.

Let's now explore each of these four major segments of the hospitality industry in somewhat more detail. The next pages will examine the various types and characteristics of food service, lodging, travel, and recreational establishments. This will provide you with a better foundation from which to understand hospitality industry.

Перечень лексических упражнений:

Say in a few words what the main text is about. Use the following phrases:

- The text looks at (the problem of ...) ...;
- The text deals with the issue of ...;
- It is clear from the text that ...;
- Among other things the text raises the issues of ...;
- The problem of is of great importance.
- One of the main points to be singled out is...;
- Great importance is also attached to ...;
- In this connection, I'd like to say ...;
- It further says that ...;
- I find the question of ... very important because ...;
- We shouldn't forget that ...;
- The experts make it clear that ... (draw the attention of ... to the fact that; suggest, remind, ...);
- Finally, the experts come to the conclusion that ... (agree about ...)
- I think that ... should be mentioned here as a very important mechanism of ...

РУБЕЖНЫЙ КОНТРОЛЬ К РАЗДЕЛУ 2: форма рубежного контроля: компьютерное тестирование

Choose the correct form of the verb.

- 1) Sorry. Your clothes _____.
(a) haven't been ironed
(b) hasn't been ironed
(c) haven't ironed
(d) hadn't been ironed
- 2) The novel was _____.
(a) Charles Dickens written
(b) written Charles Dickens
(c) written by Charles Dickens
(d) written of Charles Dickens
- 3) The experiment _____ under strict medical supervision.
(a) we carried out
(b) was carried out
(c) was carrying out
(d) carried out
- 4) In the factory, they _____ a computer to plan the exact shape of the car.
(a) use
(b) are used
(c) is used
(d) uses
- 5) Mary _____ by her parents. She is so lucky!
(a) was bought for her a flat
(b) was bought a flat
(c) a flat was bought
(d) bought a flat
- 6) Guess what _____ last night – Penny phoned me all the way from Saudi Arabia!
(a) happened
(b) was happened
(c) was happen
(d) has happened
- 7) Your exam results _____ !
(a) have arrived
(b) have been arrived
(c) were arrived
(d) was arrived
- 8) Every customer is _____ a receipt when they pay.
(a) give
(b) gave
(c) given
(d) giving
- 9) _____ the rubbish bins emptied this morning?
(a) Is
(b) Did
(c) Were
(d) Do
- 10) I'll email you because the new phone line _____ been put in yet.

- (a)haven't
 (b)hasn't
 (c)don't have
 (d)isn't
- (11) We _____ by a loud noise during the night.
 (a)woke up
 (b)are woken up
 (c) were woken up
 (d)were waking up
- (12) A new supermarket is going to _____ next year.
 (a)build
 (b)be built
 (c)be building
 (d)building
- (13) There's somebody walking behind us. I think _____
 (a)we are following
 (b)we are being following
 (c)we are followed
 (d)we are being followed
- (14)'Where _____?' 'In Chicago.'
 (a)were you born
 (b)did you born
 (c)are you born
 (d)have you been born
- (15) My grandfather was a builder. He _____ this house many years ago.
 (a)build
 (b)was built
 (c)built
 (d)be built
- (16) A mystery is something that cannot _____.
 (a)be explained
 (b)been explained
 (c)explain
 (d)explained
- (17) Silk must _____ by hand.
 (a)be washing
 (b)washed
 (c) be washed
 (d) washing
- (18) Yesterday we _____ to the party by our friends.
 (a)are invited
 (b)were invited
 (c)invite
- (19) Our house _____ now.
 (a)is being repaired
 (b)is been repaired
 (c)has being repaired
- (20)The message _____ by e-mail tomorrow by 10 o'clock.
 (a)will be sent
 (b) will have been sent
 (c)will be sende
- (21) Nick _____ to be a very interesting person.
 (a)has been known

- (b) is known
 (c) is been known
 (22) Our school conferences _____ once a year.
 (a) were held
 (b) are being held
 (c) are held
 (23) Your results _____ and found correct.
 (a) have been studied
 (b) has being stidied
 (c) were studied
 (24) This book _____ soon.
 (a) would been published
 (b) will have been published
 (c) will been published
 (25) Lomonosov _____ in a small Russian village not far from the White Sea.
 (a) was borne
 (b) am born
 (c) was born

Match up to make phrases

- (~)tour ~ operator
 (~)social ~ director
 (~)travel ~ agent
 (~)tourism ~ manager
 (~)tourist ~ industry
 (~)car ~ rental
 (~)sightseeing ~ tour
 (~)chief ~ animator

Match the terms with the definitions

- (~)a tour operator ~ a tourist specialist who develops tour packages
 (~)a travel agent ~ a travel company staff member who sells tours and separate services retail
 (~)a tourism manager ~ supervises all kinds of operations in a tourist company
 (~)a tour guide ~ a tourist professional who shows tourists round a destination or a sight
 (~)an animator ~ a specialist who arranges entertainments for hotel guests or cruise passengers
 (~)chief animator ~ a manager who supervises a staff of animators
 (~)a ticket agent ~ a travel company staff member who arranges ticket bookings
 (~)an animator ~ organizes and provides entertainments for guests in a hotel or a holiday resort

Match the equivalents

- (~)conductor ~ экскурсовод, гид, групповод
 (~)consumer ~ потребитель
 (~)contest ~ конкурс
 (~)cost ~ стоимость
 (~)cruise ship ~ круизный теплоход
 (~)to deal with ~ иметь дело с
 (~)to decide (on) ~ принимать решение (о)
 (~)department ~ отдел
 (~)destination ~ место назначения
 (~)direct ~ напрямую
 (~)discount ~ скидка
 (~)easy-going ~ лёгкий в общении
 (~)employee ~ служащий
 (~)entertainment ~ развлечение
 (~)flight ~ рейс

- (~)to follow ~ следовать, соблюдать
- (~)friendly~ приветливый
- (~)general manager ~ генеральный директор, главный управляющий
- (~)guide ~ гид, экскурсовод
- (~)guide-interpreter ~ гид-переводчик
- (~)to handle ~ осуществлять, заниматься, работать с
- (~)helpful ~ готовый помочь
- (~)to hire ~ нанимать на работу
- (~)hospitality ~ гостеприимство
- (~)hospitality industry ~ индустрия гостеприимства
- (~)to interpret ~ переводить (устно)
- (~)to issue tickets ~ выписывать билеты
- (~)journey ~ путешествие
- (~)local ~ местный
- (~)to market ~ продавать, находить рынок сбыта для
- (~)marketing department ~ отдел маркетинга
- (~)mass media ~ средства массовой информации
- (~)mixer ~ общительный человек
- (~)native ~ родной
- (~)producer ~ производитель

РАЗДЕЛ 3

Тема 3.1. Согласование времен.

Цель: Повторение и закрепление грамматического материала по теме «Согласование времен».

Перечень изучаемых элементов содержания

1. Правила последовательности времен.
2. Past Perfect tense.
3. Случай отклонения от правил последовательности времен.
4. Косвенная речь.

Вопросы для самоподготовки:

1. Выполнить грамматические упражнения

Тема 3.2. The development of tourism.

Цель: Активизация лексико-грамматического материала в диалогической и монологической речи в ситуациях профессионального общения. Обучение поисковому и просмотровому чтению профессионально-ориентированных текстов.

Перечень изучаемых элементов содержания

1. Лексика по теме.
2. 1. Great navigators.
3. Great discoveries.
4. Russian explorers.

Вопросы для самоподготовки:

1. Составить тематический глоссарий по теме.
2. Составить диалоги на тему.
3. Выполнить лексико-грамматические упражнения.

ПРАКТИЧЕСКОЕ ЗАДАНИЕ К РАЗДЕЛУ 3

Форма практического задания: текстовые упражнения, лексико-грамматические упражнения, диалоги

Примерный перечень текстов для чтения и перевода к разделу 3

Вариант 1.

The development of tourism

People started travelling long ago. The first travellers were nomads and pilgrims, merchants and traders. They travelled along rivers, lakes and seas. The first travellers used simple means of travelling: boats and ferries on the water and camels in the desert.

The most famous travellers were explorers. Among them were Marco Polo from Venice in the 13th century, Afanasy Nikitin from Russia, Christopher Columbus and Vasco de Gama from Portugal in the 15th century, Magellan from Spain, Amerigo Vespucci from Italy in the 16th century, James Cook from England in the 18th century and other adventurers from Spain, Italy, Portugal, France, England and Holland. They made journeys to Asia, Africa and America.

Travel grew and developed as long as means of transport kept on growing.

With the 19th century the age of modern trains came. In the late 19th century the first motor-cars appeared.

The age of airplanes changed travel crucially. In the early 20th century jet planes emerged. They made air travel available to all people. Air travel is the fastest and the most convenient mode of travelling. No place in the world is more than 24 hours away by jet. Passengers eat, sleep, watch movies, listen to music on airplanes.

In the 19th century tourism was mainly for the rich. They had enough money and spare time for travelling.

Not many working people in Europe had paid holidays.

Well-to-do people used to take tours to France, Germany, Switzerland and Austria. They spent time at famous sea resorts in France. They went to health resorts and spas of Germany for recreation and treatment. They travelled to the resorts in the mountains of Switzerland and Austria.

In the early 19th century tourists used to travel by trains and steamships.

In the first half of the 19th century steamships used to move within inland waterways only. But in the second half of the century they started covering longer distances. The steamships carried passengers on all oceans and seas of the world.

Thomas Cook Company is the oldest travel company in the world. As a matter of fact, Thomas Cook from England opened the age of organized tourism.

It started in 1841 when Thomas Cook arranged the first trip for 570 Englishmen by railway. In 1843 Thomas Cook organized the first group tour by train. This time he provided tourists with meals and tickets for the races. So it was the first package tour.

Later on Thomas Cook made arrangements for organized visits to the First International Industrial Exhibition. The Exhibition opened in London in 1851. The tourists came from different parts of England.

All those were domestic tours. However, Thomas Cook decided not to stick to domestic tourism within his country only. Four years later, in 1855 he arranged the first overseas trip. It was a tour to the Exhibition in Paris. After that regular tourist trips started to other countries of Europe.

Thomas Cook continued expanding his travel business. In 1866 he arranged the first trip of two groups of Englishmen to the USA. Thomas Cook set up the first travel agency.

By the end of the 19th century the company had its offices all over the world including Australia and New Zealand, selling millions of tickets and excursions.

In the 20th century the company changed its owners many times.

The present-day name of the company is Thomas Cook Group PLC. It is still very active on the travel market. It is both a tour operator and a travel agency.

Tourism is global nowadays. Tourist boom started in the 1960s.

In 1963 the United Nations conference on international travel and tourism took place in Rome.

The General Assembly of the United Nations proclaimed 1967 as the Year of International Tourism.

In 1975 the United Nations established the World Tourism Organization (WTO). It emerged on the basis of the International Union of Official Tourist Organizations. The World Tourism Organization is a specialized agency of the United Nations.

In 2005 the WTO General Assembly adopted the initials UNWTO in English and IOHBTO in Russian. Before that there used to be a mix-up over WTO as the World Tourism Organization and WTO as the World Trade Organization.

UNWTO is the international intergovernmental organization. Actually, it is a worldwide group of government travel organizations. It deals with promoting tourism throughout the world. It assists countries in the development of national tourism.

The supreme body of UNWTO is the General Assembly. It holds its sessions every two years. The General Assembly elects the General Secretary for the period of four years.

The World Tourism Organization cooperates with many United Nations agencies as well as government and non-government organizations.

In the 18th century (1777) the first organized group of young men from noble families of Russia made the first trip abroad. They toured around Germany, Switzerland, Italy and France. The purpose of the tour was to get familiar with local universities and art galleries.

In the same 18th century the first guide books for leisure travellers on Moscow and St. Petersburg were published. Those manuals gave details of sights and art collections in the old and the new capitals of Russia.

Thomas Cook Company was very well-known in Russia. But the country's first national travel agency emerged in St. Petersburg in 1885. It was founded by L. Lipson. The travel agency got the name of the «Enterprise for Public Travel to All Parts of the World».

In 1901 the Russian Tourist Society came into being. However, only well-off noble people were its members.

After the October Revolution tourism in Russia involved common people, too. In 1929 the Society of Proletarian Tourism was created.

As a matter of fact, our reputable «Intourist» Joint-Stock Company, which used to deal with international tourism during the Soviet period, was organized as long ago as in 1929, too.

Вариант 2.

ORIGINS OF THE HOSPITALITY INDUSTRY

When ancient humans first ventured beyond their tribal settlements there were, of course, no hotels to accommodate them. Most likely, these early travelers were either warriors or traders. Traveling conquerors pitched their tents wherever they wished, but merchants seeking to trade tools, clothing, and livestock in new lands placed a high value on hospitality. Early travelers traded merchandise, such as ornaments, cloth, or animals, for lodging. Almost certainly, innkeeping was one of the first commercial enterprises, and hospitality was one of the first services for which money was exchanged.

The inns of Biblical times offered little more than a **cot** or bench in the corner of a room or stable. Most such establishments were no more than private residences that offered temporary lodging to strangers. Guests stayed in large communal rooms where sanitation or **privacy** was non-existent. The rates were reasonable - about 2 cents per night - but the company was rough; travelers shared the same quarters with their horses and livestock.

The most famous lodging event is related in the King James version of the Bible. Mary and Joseph were turned away by a Bethlehem innkeeper because "there was no room at the inn." According to Biblical scholars, the innkeepers may have meant that the room was unsuitable for a woman about to give a birth. At the time, and for several centuries afterward, men and women shared the same accommodations, accompanied by their horses, chickens, goats, and sheep. The stable where Mary and Joseph spent the night was probably almost as comfortable as, certainly more private than, the inn itself.

In the third century A.D., the Roman Empire developed an extensive system of brick-paved roads throughout Europe and Asia Minor. For the convenience of travelers, a chain of roadside lodges was constructed along the major thoroughfares, extending from Spain to Turkey.

It was not until the Industrial Revolution of the 1700s that European taverns began to combine food and beverage service with lodging. Even so, little attention was given to sanitation. Beds as well as rooms still had to be shared with other travelers, and the rates were steep. But the early European inns and taverns where merchants and soldiers spent the night were unsuitable for aristocrats. To accommodate wealthy travelers, luxurious structures were erected, with private rooms, individual sanitation, and all the comforts of a European castle. These elegant new establishments adopted the French word for mansion, *hotel*, and their rates were well beyond the means of common citizens.

Перечень примерных тем диалогов:

1. Great navigators.
2. Great discoveries.
3. Russian explorers.

Перечень лексических упражнений:

Say in a few words what the main text is about. Use the following phrases:

- The text looks at (the problem of ...) ...;
- The text deals with the issue of ...;
- It is clear from the text that ...;
- Among other things the text raises the issues of ...;
- The problem of ... is of great importance.
- One of the main points to be singled out is...;
- Great importance is also attached to ...;
- In this connection, I'd like to say ...;
- It further says that ...;
- I find the question of ... very important because ...;
- We shouldn't forget that ...;
- The experts make it clear that ... (draw the attention of ... to the fact that; suggest, remind, ...);
- Finally, the experts come to the conclusion that ... (agree about ...)
- I think that ... should be mentioned here as a very important mechanism of ...

РУБЕЖНЫЙ КОНТРОЛЬ К РАЗДЕЛУ 3: Форма рубежного контроля – компьютерное тестирование

(??) Which action comes first in each sentence?

(??) Andrew realized his mistake only hours after he had sent the money.

(#) He sent the money.

(#) He realized his mistake.

(??) When Liz arrived at the station, the group had left.

(#) The group left.

(#) Liz arrived at the station.

(??) When Liz arrived at the station, the group left.

(#) Liz arrived at the station.

(#) The group left.

(??) Marc had asked his father to lend him his car before, but this time he agreed.

(#) Marc asked his father to lend him the car.

(#) Marc's father agreed to lend him the car.

(??)When I got to the café, everyone ordered their drinks.
 (#)I got to the café.
 (#)Everyone ordered their drinks.
 (??)When I got to the café, everyone had ordered their drinks.
 (#)Everyone ordered their drinks.
 (#)I got to the café.
 (??)Sam had been in the room for some time before he realized it was the wrong class.
 (#)Sam was in the room.
 (#)Sam realized it was the wrong class.
 (??)By the time the builders completed the work, we had already moved in.
 (#)We moved in.
 (#)The builders completed their work.
 (??)When the builders had completed their work we moved in.
 (#)The builders completed their work.
 (#)We moved in.
 (??)Helen started the course because she hadn't found a job.
 (#)Helen didn't find a job.
 (#)Helen started the course.
 (??)Daniel got the job because he had been the best interviewee.
 (#)He was the best interviewee.
 (#)He got the job.

(??) Match the two halves of the sentences.

(~)Denny didn't feel well ~ because he didn't sleep well that night.
 (~)It was the longest walk ~ she had ever taken.
 (~)Among the letters there was one ~ that had not come by post.
 (~)It was for the first time ~ they had gone out together.
 (~)Hardly had they caught the sight of this strange figure ~ when they burst into laughter.
 (~)No sooner had Mr. Bingle come up to the horse ~ than it broke into a gallop.
 (~)Hardly had his head touched the pillow ~ when he fell asleep at once.
 (~)When we arrived at the hotel, we discovered ~ that the hotel manager had reserved the wrong room for us and therefore we didn't have enough space.
 (~)It was the worst meal ~ I had ever eaten!
 (~)She was unhappy – ~ her husband hadn't bought her a birthday present.
 (~)By the time Grace decided to apply for the job, ~ the position had been filled.

(??)Match the two sentences

“I got up at 6.30,” she said. ~ She said she got up at 6.30.
 “I got up at 6.30 today,” she said ~. She said she had got up at 6.30.
 “I have to get up at 6.30,” she said. ~ She said she had to get up at 6.30.

(??)Match the two sentences

“I'll phone on Friday,” he said. ~ He said he would phone on Friday.
 “I phoned on Friday,” he said. ~ He said he had phoned on Friday.
 “I can phone on Friday,” he said. ~ He said he could phone on Friday.

(??)Match the two sentences

“We are working on two interesting projects at the moment,” she said. ~ She said they were working on two interesting projects then.
 “We have worked on an interesting project this year,” she said. ~ She said they had worked on two interesting projects that year.
 “We worked on two interesting projects last year,” she said. ~ She said they had worked on two interesting projects the previous year.

(??) Match the two sentences

“Ms Archer has been chosen to run a new office in Madrid,” he said. ~ He said Ms Archer had been chosen to run a new office in Madrid.

“Ms Archer is going to be chosen to run a new office in Madrid,” he said. ~ He said Ms Archer was going to be chosen to run a new office in Madrid.

“Ms Archer can’t be chosen to run a new office in Madrid,” he said. ~ He said Ms Archer couldn’t be chosen to run a new office in Madrid.

(??) Match the two sentences

“We didn’t have much time for sight seeing,” she said. ~ She said they hadn’t had much time for sightseeing.

“We don’t have much time for sight seeing,” she said. ~ She said they didn’t have much time for sightseeing.

“We won’t have much time for sight seeing,” she said. ~ She said they wouldn’t have much time for sightseeing.

(??) Choose the correct variant

(??) ‘I have something to show you,’ I said to Alice.

(?) I told Alice that I had shown something to her.

(!) I told Alice that I had something to show her.

(?) I told Alice I had had something to show her.

(??) ‘I’m going away tomorrow, mother,’ he said.

(!) He told his mother that he was going away.

(?) He told his mother that he went away.

(?) He told his mother that he had gone away.

(??) ‘I’ve missed my train,’ said Bill. ‘Now I’ll be late for work and my boss will be furious.’

(!) Bill said that he had missed his train; he would be late for work and his boss would be furious.

(?) Bill said that he had missed his train; he was late for work and his boss had been furious.

(?) Bill said that he missed his train; he was late for work and his boss would be furious.

(??) ‘We have moved into our new flat. We don’t like it nearly so much as our last one,’ said my aunt.

(!) My aunt said they had moved into their flat but they didn’t like it so much as their last one.

(?) My aunt said they would move into their flat but they didn’t like it so much as their last one.

(?) My aunt said they had moved into their flat but they hadn’t liked it so much as their last one.

(??) He said, ‘My wife has just been made a judge.’

(?) He said his wife had just made a judge.

(?) He said his wife was made a judge.

(!) He said his wife had just been made a judge.

(??) Choose the correct variant

(??) ‘We have a lift but very often it doesn’t work,’ they said.

(?) They said they had a lift but it hadn’t worked.

(!) They said they had a lift but it didn’t work.

(?) They said they had a lift but it wouldn’t work.

(??) ‘From one of the windows of my flat I can see the Eiffel Tower,’ he said.

(?) He said that from one of the windows of his flat he had seen the Eiffel Tower.

(?) He said that from one of the windows of his flat he saw the Eiffel Tower.

(!) He said that from one of the windows of his flat he could see the Eiffel Tower.

(??) ‘Nothing grows in my garden. It never gets any sun,’ she said.

She said nothing grew in her garden because it never got any sun.

(?) She said nothing grew in her garden because it had never got any sun.

- (?)She said nothing had grown in her garden because it never got any sun.
 (??) 'I'm working in a restaurant, and don't much care for it,' she said.
 (?)She said she worked in a restaurant and didn't much care for it.
 (!)She said she was working in a restaurant and didn't much care for it.
 (?)She said she was working in a restaurant and hadn't much cared for it.
 (??) 'I'm living with my parents at present,' she said, 'but I hope to have a flat of my own soon.'
 (!)She said she was living with her parents at the moment but she hoped to have a flat of her own soon.
 (?)She said she was living with her parents at the moment but she had hoped to have a flat of her own soon.
 (?)She said she lived with her parents at the moment but she hoped to have a flat of her own soon.

(??) Choose the correct variant

- (??) 'How long have you been learning English?' the examiner asked.
 (?)The examiner asked how long I was learning English.
 (?)The examiner asked how long I have been learning English.
 (!)The examiner asked how long I had been learning English.
 (??) 'Did you sleep well?' asked my hostess.
 (?)My hostess asked if I slept well.
 (?)My hostess asked if I was sleeping well.
 (!)My hostess asked if I had slept well.
 (??) 'I've just bought a car,' said Peter, 'but it's not insured yet so I can't take you for a drive.'
 (?)Peter said he bought a car, but it wasn't insured yet so he couldn't take me for a drive.
 (!)Peter said he had just bought a car, but it wasn't insured yet so he couldn't take me for a drive.
 (?)Peter said he had just bought a car, but it hadn't been insured yet so he couldn't take me for a drive.
 (??) 'I know it'll be hard,' he replied, 'but I don't mind hard work, and it'll be a good experience.'
 (!)He replied he knew it would be hard, but he didn't mind hard work, and it would be a good experience.
 (?)He replied he knew it was hard, but he wouldn't mind hard work, and it would be a good experience.
 (?)He replied he knew it would be hard, but he didn't mind hard work, and it was a good experience.

Match up to make phrases

- (~)art ~ gallery
 (~)spare ~ time
 (~)inland ~ waterways
 (~)weather ~ holidays
 (~)jet ~ plane
 (~)health ~ resort
 (~)paid ~ covering
 (~)hard ~ conditions

Match the terms with the definitions

- (~)a raft ~ a flat boat made of pieces of wood or logs tied together
 (~)a caravansary ~ a large oriental inn with a court in the middle
 (~)a nomad ~ a person who has no permanent place of residence and roams from place to place
 (~)a spa ~ a place where mineral water comes out of the ground and where people go to drink the water or to bathe in it
 (~)a merchant ~ a person who travels buying and selling goods
 (~)a pilgrim ~ a person who travels to an important religious place
 (~)a steamship ~ a large passenger boat powered by steam

(~)an inn ~ a place that provides accommodation, food and drinks for travelers

(~) **Fill in the blanks with the words given below**

(~) UNWTO assists countries in the _____ of their national tourism. ~ development

(~)The only means of travelling in the early 19th century were trains and _____. ~ steamships

(~)Thomas Cook arranged the first trip by _____ in 1841. ~ railway

(~)When the first _____ appeared, they changed travel crucially. ~ airplanes

(~)When _____ emerged, they made air travel available to most people. ~ jet planes

(~)In the first half of the 19th century steamships carried passengers within _____. ~ inland waterways

(~)Marco Polo, Christopher Columbus and James Cook were world-famous _____. ~ explorers

(~)Thomas Cook arranged the first _____ in 1855 to Paris. ~ overseas trip

(~)Well-to-do Europeans used to go to health resorts and _____ of Germany for recreation and treatment. ~ spas

(~)The first travellers used simple boats on the water and _____ in the desert. ~ camels

(~)During the first group tour Thomas Cook provided his tourists with meals on the train and tickets for the _____. ~ races

(~)The 19th century tourism was first and foremost for _____. ~ the rich

(~)Well-to-do tourists used to travel to the _____ in the mountains of Austria and Switzerland. ~ resorts

(~)Air travel is the fastest _____ of travelling. ~ mode

Раздел 4.

Тема 4.1. Причастие.

Цель: Повторение и закрепление грамматического материала по теме «Причастие».

Перечень изучаемых элементов содержания

1. Образование форм причастия.
2. Функции причастия.
3. Самостоятельный причастный оборот.

Вопросы для самоподготовки:

1. Выполнить грамматические упражнения

Тема 4.2. Types of tourism.

Цель: Активизация лексико-грамматического материала в диалогической и монологической речи в ситуациях профессионального общения. Обучение поисковому и просмотровому чтению профессионально-ориентированных текстов.

Перечень изучаемых элементов содержания

1. Лексика по теме.
2. Types of tourism
3. Purposes of tourism
4. Leisure tourism
5. Sports tourism
6. Business tourism
7. Incentive tourism

Вопросы для самоподготовки:

1. Составить тематический глоссарий по теме.
2. Выполнить лексические упражнения

ПРАКТИЧЕСКОЕ ЗАДАНИЕ К РАЗДЕЛУ 4

Форма практического задания: текстовые упражнения, лексико-грамматические упражнения, презентации

Вариант 1.

Types of tourism

There are many types of tourism nowadays. They depend on the purpose of travelling people. Some of them are international and domestic tourism, in-coming and out-going tourism, recreational and business tourism. The more purposes travelers may have, the more types of tourism there are and will be. Some of the purposes of travelers are holidays, business, health, study, sports and many others. However there are a lot more types of tourism. We can also mention such types of tourism as cultural and educational tourism, ecological and adventure tourism, hiking and cycling, pilgrimage and special-interest tourism. There is a great deal of special-interest holidays popular with tourists all over the world. Special interest means hobby, for example, cookery, bird-watching, gambling, painting, motor racing, horse riding, botany, survival and others. For instance, survival holiday is an adventure holiday somewhere on an inhabited island or on one of the poles. Bird-watching involves fascinating tours where travelers watch birds in natural surroundings.

Some of the new types of tourism that will continue developing in future are the third-age and the fourth-age tourism. The third-age tourism concerns retired people and fourth-age tourism involves disabled people. Both terms "third" and "fourth" are devised for the sake of convenience and politeness towards these kinds of tourists.

Let's consider some the types of tourism in details.

Leisure tourism is also called pleasure tourism or holiday tourism. It is a type of tourism when a person goes on holiday and does not travel on business. Thus, the purpose of tourism in this case is recreation.

Leisure travellers look for sun, sea and sand. They want to go sunbathing, swimming and diving. So this kind of travellers goes to sea resorts or holiday camps and stay at resort hotels.

Leisure travellers enjoy organized entertainment and sport. In a resort hotel there are always swimming-pools, fitting-centres, tennis courts, discos. A resort hotel offers its customers contests, concerts, shows, animation programmes for children. Usually it offers tours and visits to different tourist attractions: local sights, amusement or theme parks.

Holiday-makers normally travel with their families and children.

There are other ways to travel for pleasure: cruising and coaching, motoring and hiking.

Sports tourism is a type of active holiday. The purpose of a sporting tour is to exercise and to keep physically fit. At the same time travellers enjoy natural surroundings, fresh air and clean water.

Travellers combine action and relaxation during a sporting holiday.

Tourist companies offer hiking, cycling, boating, rafting and other kinds of sporting tours.

Very often sporting tours require preparation and special training. First the tour instructors will plan the itinerary. Then they will train tourists how to use the sporting equipment. They will explain all the details of the route. They will define means of transportation, provision of meals and overnight accommodation.

Within sports tourism there is water tourism, mountain tourism, mountaineering, downhill skiing, horse riding and many more types.

Sports tourism is popular with travellers all year round.

Business tourism is travel for business purposes. Business travellers are businessmen and government officials. They travel on different missions. They often travel to attend a convention. Convention tourism is a part of business tourism. It involves taking part in a conference or a seminar.

Business travellers often travel to attend an international exhibition or a trade fair.

There are tourist companies that provide business services. Those are fax and telephone communications, secretarial services, answering service, business meeting arrangements. There are business facilities for business travellers at hotels, airports, on airplanes, ships and trains.

Incentive tourism means that a business company offers holiday tours to its employees and covers all travel expenses.

On the one hand, the company does it as a reward or a bonus to a person for his successful

work. On the other hand, the company does it as an incentive for the future. The company hopes that the employee will work even better in future and bring profit to the company.

Incentive tourism emerged in the 1960s in the USA. Later on it spread in Europe. But only large progressive corporations offer incentive tours to their employees.

Familiarization tourism is often called just FAM tourism. It means that a business company sends its staff on educational tours to its branches or other business companies in other cities and countries.

If a travel company sends its travel clerks on FAM tours, it means that they will have educational visits to a tourist destination. There they will get familiar with local facilities, hotels, restaurants, and attractions. Normally a tour operator arranges FAM trips for the travel clerks from the travel agencies, selling its tourist products. Most often a tour operator arranges such trips to new travel destinations. The FAM tour members will also study the tour operator's or the local travel agency's practice.

The main purpose of travel clerks on a FAM tour is to get necessary knowledge from personal experience. When the travel clerks return home, they will know what to offer and what to explain to their customers about the destination.

Вариант 2.

ORGANIZATION OF A LARGE HOTEL

A large resort complex is a complete, modern living complex. The guest rooms are the "homes" of the hotel's temporary residents, and the meeting rooms are their places of business. The hotel's offering of several restaurants provides options for purchasing food and beverages with varying degrees of formality. Recreational facilities such as golf and tennis courts, and retail shops such as gift **boutiques**, salons, and news-stands, complete an environment that is virtually self-contained. To manage and operate this complex residential system requires a large staff organized into numerous departments.

Administration

The **resort** is managed by an executive director who is aided by a director or general manager and a staff of assistant directors or assistant managers. The assistant directors are the heads of the various departments working under the supervision of the director. The human relations department, or personnel department, is part of the administration and is responsible for recruiting and hiring employees, implementing in-service training programs, and enforcing personnel policies and procedures.

The Rooms Department

The rooms department of a large hotel has a large staff of front office, housekeeping, and bell service employees. The front office is subdivided into smaller, separate departments for reservations, room control, and guest communications. The housekeeping department is further divided into two departments for room cleaning and laundry service. The bell service is overseen by a service supervisor or bell captain.

The Food and Beverage Department

A large hotel operates a formal restaurant, an informal coffee shop, and cocktail lounge, to provide guests with optional food and beverage services; **it** also operates an employee cafeteria. The food and beverage manager is aided by a head chef, restaurant manager, coffee shop manager, beverage supervisor, storeroom supervisor, and kitchen steward. The staff reporting to the kitchen steward is responsible for dishwashing, kitchen maintenance, and the polishing of silverware. In addition, a cafeteria manager oversees food and beverage service provided to employees of the hotel.

Лексико-грамматические упражнения:

Match up to make phrases.

(~)holiday ~ expenses

- (~)answering ~ service
- (~)theme ~ park
- (~)natural ~ surroundings
- (~)sporting ~ equipment
- (~)government ~ official
- (~)overnight ~ accommodation
- (~)travel ~ camp

Match the equivalents

- (~)amusement park ~ парк развлечений
- (~)animation programme ~ анимационная программа
- (~)answering service ~ служба секретарей на телефоне
- (~)to attend ~ посещать, присутствовать на
- (~)bird-watching ~ наблюдение за птицами в естественных условиях
- (~)boating ~ путешествие на лодке
- (~)bonus ~ премия
- (~)business tourism ~ деловой туризм
- (~)communications ~ средства связи
- (~)convention ~ конгресс
- (~)convention tourism ~ конгрессный туризм
- (~)cookery ~ кулинария
- (~)cruise tourism ~ круизный туризм
- (~)cruising ~ круизные путешествия
- (~)cultural tourism ~ культурно-познавательный туризм, культурный туризм
- (~)cycling ~ велосипедный отдых, велосипедный туризм
- (~)to define ~ характеризовать, давать определение
- (~)diving ~ ныряние
- (~)domestic tourism ~ внутренний туризм
- (~)downhill skiing ~ горнолыжный туризм
- (~)ecological tourism ~ экологический туризм
- (~)educational tourism ~ образовательный туризм
- (~)equipment ~ оборудование, оснащение, инвентарь, снаряжение
- (~)facilities ~ база, удобства, возможности
- (~)familiarization (FAM) tourism ~ ознакомительный туризм
- (~)FAM trip ~ ознакомительный тур, рекламный тур
- (~)fitting-centre ~ тренажёрный зал
- (~)fourth-age tourism туризм для лиц четвёртого возраста (для людей с ограниченными возможностями)
- (~)gambling ~ азартные игры, игорный бизнес
- (~)hiking ~ пеший туризм
- (~)holiday camp ~ лагерь отдыха
- (~)holiday-maker ~ отдыхающий, отпускник
- (~)holiday tourism ~ каникулярный туризм
- (~)horse riding ~ верховая езда
- (~)inbound tourism ~ въездной туризм
- (~)incentive ~ стимул
- (~)incentive tourism ~ поощрительный туризм
- (~)international tourism ~ международный туризм
- (~)itinerary ~ спланированный маршрут
- (~)to keep physically fit ~ поддерживать физическую форму
- (~)leisure tourism ~ досуговый туризм
- (~)mission ~ миссия, делегация
- (~)motor racing ~ автогонки

- (~)motoring ~ автотуризм, путешествия на автомобиле
- (~)mountain tourism ~ горный туризм
- (~)mountaineering ~ альпинизм
- (~)negotiations ~ переговоры
- (~)outbound tourism ~ выездной туризм
- (~)pilgrimage tourism ~ паломнический туризм
- (~)pleasure tourism ~ каникулярный туризм, туризм с целью отдыха
- (~)preparation ~ подготовка
- (~)provision ~ предоставление, обеспечение
- (~)rafting ~ сплав по рекам на плотках или резиновых лодках
- (~)reward ~ вознаграждение
- (~)route ~ маршрут
- (~)secretarial services ~ услуги секретаря
- (~)sporting tour ~ спортивный тур
- (~)special-interest tourism ~ специализированный туризм
- (~)sports tourism ~ спортивный туризм
- (~)to spread out ~ распространяться, расширяться
- (~)to stay ~ останавливаться, проживать
- (~)survival ~ выживание
- (~)swimming-pool ~ бассейн

Презентации:

1. Which type of tourism do you consider appropriate for you?
2. The appearance of incentive tourism
3. Which types of tourism exist in our country?

РУБЕЖНЫЙ КОНТРОЛЬ К РАЗДЕЛУ 4: Форма рубежного контроля – компьютерное тестирование

Choose the correct form of the participle to replace the words in italics.

- (??)Letters that are posted before 5 p.m. should arrive the next day.
(?)posting
(!)posted
- (??)The train that is standing on the platform 5 is for Manchester.
(!)standing
(?)stood
- (??)I haven't seen the film, so I can't comment on it.
(!)not having seen
(?)not having been seen
- (??)Firemen have rescued passengers who were trapped in the accident.
(?)trapping
(!)trapped
- (??)It took workmen days to clear up the litter that was dropped by the crowds.
(?)dropping
(!)dropped
- (??)They live in a lovely house that overlooks the River Thames.
(!)overlooking
(?)overlooked
- (??)The student who is being examined now is from another group.
(?)examining
(!)being examined
- (??)People who live in blocks of flats often complain of loneliness.
(!)living

(?)lived
 (??)The news which was being broadcast shocked everybody.
 (?)broadcasting
 (!)being broadcast
 (??)The work which is being carried out by your group will contribute a lot to our research.
 (?)carrying
 (!)being carried
 (??)There's someone who is waiting for you.
 (!)waiting
 (?)being waited
 (??)As I had forgotten my keys, I couldn't get into my flat.
 (!)having forgotten
 (?)having been forgotten
 (??)Jewellery _____ in the robbery has never been recovered.
 (?)steling
 (!)stolen
 (?)having stolen
 (??)I got a letter from the Tax Office _____ that I owe them \$1,000.
 (!)saying
 (?)said
 (?)being said
 (??)Books _____ from the library must be returned in two weeks.
 (?)borrowing
 (?)having borrowed
 (!)borrowed
 (??)I had a long talk with Jack, _____ why it was important for him to work hard.
 (!)explaining
 (?)explained
 (?)having been explained
 (??)_____ everything into consideration, I've decided to give you a second chance.
 (?)taken
 (!)taking
 (?)being taken
 (??)A new film, _____ by Stephen Spielberg, will be released next month.
 (?)making
 (!)made
 (?)having made
 (??)The experiment _____ out at the laboratory is very important for our future work.
 (?)having carried out
 (!)carried out
 (?)carrying out
 (??)Not _____ the film, I can't comment on it.
 (!)having seen
 (?)seen
 (?)being seen
 (??)_____ my driving test, I was able to buy my first car.
 (?)passing
 (!)having passed
 (?)passed
 (??)_____ for many years, the painting turned up at the auction.
 (?)being lost
 (!)lost
 (?) losing

- (?)With the agreement _____ the participants left the conference hall.
(!) having been reached
(?)being reached
(?)reaching

Раздел 5.

Тема 5.1 Инфинитив.

Цель: Повторение и закрепление грамматического материала по теме «Инфинитив».

Перечень изучаемых элементов содержания:

1. Образование форм инфинитива.
2. Глаголы, требующие после себя употребления инфинитива.
3. Функции инфинитива.
4. Инфинитивный оборот Complex Object.
5. Инфинитивный оборот Complex Subject.

Вопросы для самоподготовки:

1. Выполнить грамматические упражнения

Тема 5.2 People in hospitality.

Цель: Активизация лексико-грамматического материала в диалогической и монологической речи в ситуациях профессионального общения. Обучение поисковому и просмотровому чтению профессионально-ориентированных текстов.

Перечень изучаемых элементов содержания

1. Лексика по теме.
2. People in hospitality.

Вопросы для самоподготовки:

1. Составьте тематический англо-русский и русско-английский глоссарий по теме.
2. Выучить определения.
3. Назовите специальности и расскажите о требованиях, предъявляемых к этим специалистам.

ПРАКТИЧЕСКОЕ ЗАДАНИЕ К РАЗДЕЛУ 5.

Форма практического задания: текстовые упражнения, лексико-грамматические упражнения

Примерный перечень текстов для чтения и перевода к разделу 5.

Вариант 1.

People in hospitality

“Hospitality” involves hotel and restaurant services. It may involve all kinds of businesses which provide accommodation and catering for customers. The range of hospitality employees is great. The first person you see when you enter a hotel is the doorman. He helps the hotel guests in and out of cars and cabs. He opens and holds the door for them. The doorman wears a distinctive uniform. He shows the hotel guests to the reception desk. He gives directions and calls for cabs. As for luggage, the doorman may assist the guests with the luggage. However, this is not his function. The hotel has porters to do this job. They either carry luggage or move it on carts.

Another person providing services in a hotel is a bellboy. The bellboy gets the guest's room key from the receptionist and escorts the guest to his room. He will show the guest how to unlock and lock the door and how to use the room appliances such as the air-conditioning, the hair-dryer, the tea- and coffee-making facilities. The bellboy may assist the guest with his luggage. He must run errands for the guest.

Employees working in the restaurant are a waiter or waitress, a barman, a cook. The main person in the dining-hall is a maitre d'hôtel. He sits and greets the guests. Then the waiters and waitresses serve dishes while wine stewards recommend and serve beverages.

Let's speak about some jobs in hospitality in details.

The receptionist works in the front office of a hotel.

The receptionist is in charge of the check-in. She meets and greets guests, registers guests and assigns rooms to them.

The receptionist must ensure that the check-in procedure is brief and convenient.

The receptionist must help guests do the hotel formalities. She takes the guest's name. If the guest is a foreign visitor, the receptionist must take the guest's passport number. Then she asks the guest to sign the hotel register. In larger hotels the receptionist asks the guest to fill in a registration card and to sign it. She must explain how to do it correctly.

The receptionist must send the signed registration card to the cashier's office.

The receptionist answers the phone. She answers questions of visitors who have come to see the hotel guests. She can help the visitors find the hotel guests. She may take messages for the hotel guests when they are not in.

The concierge works at a hotel's information desk. The concierge must speak a few languages because she has to help guests from other countries.

The concierge must help guests in all ways. She can give orientations in the city, arrange taxis and sightseeing tours. She can offer entertainment. She can make theatre bookings. She can recommend shops, restaurants or nightclubs.

Actually the concierge in a hotel can act as a travel agent: book flights, tours, visits. She may find a guide or a guide-interpreter for the guest.

The concierge can find a babysitter.

The concierge must help guests mail letters and packages. She may even provide paper and a pen for writing letters.

In some hotels the concierge is in charge of messages.

The hotel manager is the head of a hotel. He may have the name of the general manager or the managing director.

The hotel manager may hold a management position in an individual hotel or he may work in a hotel chain. In a small hotel the manager may be the owner of the hotel. But in a large hotel he is just a professional hotelier.

For the hotel guests the hotel manager is the host who must offer hospitality to his guests. For the hotel staff the hotel manager is the person who must establish the policy of the hotel and its operations. The hotel manager has to plan and control the hotel business. He has to check up how different hotel departments carry out their functions. Often he has to deal with the hotel guests in person. He has to handle their problems and complaints.

There may be different management positions in a hotel: the assistant manager, the resident manager, the night manager.

The assistant manager helps the manager and manages the hotel when the manager is not present.

The resident manager is the manager who permanently lives in the hotel.

The night manager is on duty during the night.

The chef works in a restaurant or in the food and beverage department of a hotel.

A restaurant may have different chefs. At the head of them is the head chef.

The head chef is the kitchen supervisor. He manages the kitchen of a restaurant. He has to select menus and to plan the meals. He has to taste the dishes. He also manages the kitchen staff: the chefs, the cooks and the helpers.

In a big restaurant there may be different specialist chefs: the soup chef, the sauce chef, the vegetable chef, the pastry chef and others.

The soup chef is in charge of making soups. The sauce chef is in charge of preparing sauces. The vegetable chef is in charge of preparing vegetables and pasta. The pastry chef is in charge of preparing pastries and sweet dishes.

The chef may have the chef's special. It is a special dish which goes apart from others on the menu. It may be the dish for which the chef or the restaurant is famous.

The good name of a restaurant or a hotel's kitchen may depend on its chef. The reputation of the chef may increase its business.

The restaurant manager is in charge of the restaurant policy and operations. He has to decide on the image of his restaurant. He has to plan its business. He has to decide on purchases and sales. He hires the restaurant staff and provides their training.

The restaurant manager has to meet the guests. He must see to it that the guests are happy with the service and have no complaints. The guests may often see the restaurant manager in the dining-hall.

In a large restaurant there are other management positions: the purchase manager, the sales manager, the production manager, the personnel manager and others. All these managers report to the general manager.

In an individual restaurant the restaurant manager decides on the type of cuisine and the types of menus.

In a family-owned restaurant the whole family may be in charge of the restaurant operations. The wife may act as a hostess or a chef.

Вариант 2.

OPEN FOR BUSINESS 8,760 HOURS PER YEAR

There are 8,760 hours in a year. Hotels are open for business every hour of every day of every year. That's really something! Colleges are pretty busy places, but they are open, including summer schools, only about forty weeks out of each year, and then only five days each week and usually no more than fourteen hours a day. That adds up to 2,800 hours, which is less than one-third the number of hours a hotel is open. Excluding about five holidays, a bank is usually open from 9 a.m. till 5 p.m., five days per week, Saturday until noon, fifty-two weeks per year. That's a total of 2,196 hours per year, or just one-fourth that of a hotel.

A neighborhood restaurant may be open six days a week, fifty-two weeks per year from 11 a.m. till 11 p.m. These are long hours, 3,744 hours in a year, but that's only about 43 percent of that of a hotel.

There are other businesses that run round the clock each day of the year. Some gas stations and convenience stores are examples of rather uncomplicated businesses that are always open. Hospitals are an example of a complex service that is provided round the clock. There are, however, few examples of retail businesses that operate at the level and pace of a hotel throughout a twenty-four hour day. A hotel's kitchen can be finishing up a banquet at 10 p.m. one evening and preparing for a large breakfast meeting at 7 a.m. the next morning. Night clubs stay open late into the evening, public spaces must be cleaned and maintained after midnight to be ready for the morning traffic, maids must sometimes clean every room in the hotel if it experiences a heavy checkout and checking on the same day. Vital equipment must be repaired without loss of guest service. Room service and restaurant service must be available, in many hotels, twenty-four hours a day. Each guest's bill must be updated every day. Hospitals often provide only emergency services in the evening. Incredibly, many hotels are capable of providing nearly all guest services twenty-four hours of each day.

It's no wonder that people who work in hotels usually describe them as twenty-four-hour-a-day businesses! One long-time executive called them "little worlds that never close". Only certain kinds of dedicated people can survive in this business. Another characterized the hotel business as "relentless" while a third said it was "not for the faint of heart".

Лексико-грамматические задания:

(?) Match the sentences which have the same meaning.

You are very absent-minded. You forgot about the arrangements. ~ If you weren't so absent-minded, you wouldn't have forgotten about the arrangements

You are very absent-minded. You forget about the arrangements. ~ If you weren't so absent-minded, you wouldn't forgot about the arrangements

You were very absent-minded. You forgot about the arrangements. ~ If you hadn't been so absent-minded, you wouldn't have forgotten about the arrangements

(?) Match the sentences which have the same meaning.

You are afraid of the exams because you didn't study properly during the term. ~ You wouldn't be afraid of the exams if you had studied properly during the term.

You are always afraid of the exams because you don't study properly during the term. ~ You wouldn't be afraid of the exams if you studied properly during the term.

You were afraid of the exams because you didn't study properly during the term. ~ You wouldn't have been afraid of the exams if you had studied properly during the term.

Read this introduction to a presentation. Choose the correct words or phrases in italics:

(?) Good afternoon, ladies and gentlemen and welcome _____ our seminar on corporate property management.

(?) in

(!) To

(?) for

(?) I would like to _____ by telling some of the main issues in corporate property management (5) so in order you will be able to judge whether your company is devoting sufficient time to this question.

(?) starting

(!) commence

(?) begin

(?) I will then turn to some of the legal and financial aspects of property management, and will _____ how your companies may be affected by current and future legislation.

(!) explain

(?) tell

(?) look

(?) I will _____ of the kinds of problems our clients have faced and explain what was done to solve them.

(?) illustrate

(?) discuss

!) give examples

(?) I will finish by giving a brief resume of the consultancy service that we offer, and I will explain what you _____ do if you would like to look into the matter further.

(?) need

(!) should

(?) shall

(?) As we are rather _____ for time, I would be grateful if you could rest any questions you may wish to raise until the end, when I will do my best to answer them.

(!) short

(?) hurried

(?) pressed

РУБЕЖНЫЙ КОНТРОЛЬ К РАЗДЕЛУ 5: Форма рубежного контроля – компьютерное тестирование

1. Choose the correct form of the Infinitive.

(?) My father allowed me _____ his car.

(!) to use

(?) use

(?) Let me _____ your bag.

(?) to carry

(!) carry

(?) Would you like me _____ now?

(!) to go

(?) go

(?) He doesn't want anybody _____.

(!) to know

(?) know

(?) What makes you _____ so?

(?) to think

(!) think

(?) The film was very sad. It made me _____.

(?) to cry

(!) cry

(?) What's happened here? I want _____ the truth.

(?) to tell

(!) to be told

(?) to have told

(?) In many countries English is the top priority language _____ at school.

(!) to be learnt

(?) to be learning

(?) to have learnt

(?) She returned to her motherland not _____ it again.

(!) to leave

(?) to be left

(?) to be leaving

(?) There was much _____ for the idea.

(?) to be saying

(!) to be said

(?) be said

(?) I expect you _____ to me instead of writing something.

(?) listen

(?) be listening

(!) to be listening

(?) Our group will _____ a test from 2 p.m. to 4 p.m.

(?) to be writing

(!) be writing

(?) write

(?) I am glad _____ you.

(?) to be meeting

(!) to have met

(?) to be met

(?) She is happy _____ this job.

- (!)to have been offered
 (?) have offered
 (?) to have been offering
 (??) She pretended _____ for me for all these months.
 (?) to be waiting
 (?) to be waited
 (!) to have been waiting
 (??) I am sorry _____ you so much trouble.
 (!) to have given
 (?) to be given
 (?) to have been given

2. Match English phrases with their Russian equivalents. Подберите русские эквиваленты к английским словосочетаниям

- (~)host ~ хозяин
 (~)hostess ~хозяйка
 (~)hotelier ~ хозяин или управляющий гостиницы
 (~)to mail ~ отправлять по почте
 (~)managing director ~ директор-распорядитель
 (~)maitre d'hôtel, maitre d' ~ метрдотель
 (~)message ~ сообщение, послание
 (~)night manager ~ночной управляющий
 (~)owner ~ владелец
 (~)package ~ пакет, бандероль
 (~)pastry chef ~ шеф-кондитер
 (~)personnel manager ~ управляющий персоналом
 (~)production manager ~ управляющий производством, заведующий производством
 (~)purchase manager ~управляющий по снабжению
 (~)to purchase ~ приобретать, закупать
 (~)reception desk ~ стойка службы приёма и размещения гостиницы
 (~)receptionist ~ работник, администратор службы приёма и размещения
 (~)to register ~ регистрировать
 (~)register ~ журнал регистрации гостей
 (~)resident manager ~ управляющий, проживающий в отеле
 (~)to run errands ~ выполнять поручения
 (~)sales manager ~ управляющий по сбыту, коммерческий директор
 (~)sauce chef ~ шеф-повар по соусам и вторым блюдам
 (~)to sign ~ подписывать, ставить подпись
 (~)soup chef ~ шеф-повар по супам
 (~)specialist chef ~ шеф-повар-специалист
 (~)Supervisor ~ руководитель, управляющий среднего звена
 (~)to taste ~ пробовать на вкус, дегустировать
 (~)tea-and coffee-making facilities ~ приборы для приготовления чая и кофе
 (~)vegetable chef ~ шеф-повар по овощным блюдам и гарнирам
 (~)wine steward ~ сомелье, официант по винам

Раздел 6.

Тема 6.1 Герундий.

Цель: Повторение и закрепление грамматического материала по теме «Герундий».

Перечень изучаемых элементов содержания:

1. Образование герундия.

2. Функции герундия.
3. Глаголы, требующие после себя употребления герундия.
4. Употребление герундия после предлогов.
5. Перевод герундия на русский язык.

Вопросы для самоподготовки:

1. Выполнить грамматические упражнения

Тема 6.2. Types of hotels.

Цель: *Активизация лексико-грамматического материала в диалогической и монологической речи в ситуациях профессионального общения. Обучение поисковому и просмотровому чтению профессионально-ориентированных текстов.*

Перечень изучаемых элементов содержания

1. Лексика по теме.
2. Характеристика отелей.

Вопросы для самоподготовки:

1. Составить тематический глоссарий по теме.
2. Выучить термины и определения.
3. Выполнить лексические упражнения.

ПРАКТИЧЕСКОЕ ЗАДАНИЕ К РАЗДЕЛУ 6.

Форма практического задания: **текстовые упражнения, лексико-грамматические упражнения**

Примерный перечень текстов для чтения и перевода к разделу 6.

Вариант 1.

Types of hotels

There are different types of accommodation. On the one hand, all the hotels are rated according to the purpose of travelers. On the other hand, they are rated according to the range of services and quality of comforts. It means that there are a few different classifications. According to the purpose of travelling people the hotels are rated as commercial hotels, convention hotels, resort hotels and residential hotels.

The commercial hotel is for business travelers. Most commercial hotels are big city hotels. The convention hotel is for convention participants. Convention hotels have a lot of convention facilities like meeting rooms and exhibit areas. The resort hotel is for holiday-makers. Resort hotels have a lot of recreational facilities like swimming pools, fitness centres, sports grounds. The residential hotel is for long-term or permanent residents.

To grade the hotels according to the range of services and quality of comforts, the star system is used. It is also known as the French or European system. The more stars, the higher the quality and the wider the range of services. There are also national grading systems like the crown system in Great Britain, the key system in Sweden or the letter system in Greece. In the USA the hotels are graded as super deluxe, deluxe, expensive, moderate and inexpensive.

An inn is, as a rule, a countryside hotel. Such hotels are often located in pleasant sceneries. They provide comfortable but informal accommodation. However, the word 'inn' has come from early days of travel.

A motel offers accommodation to travelers and provide parking lots for their cars opposite to their motel rooms.

"All-in" hotels offer all-in rates for full board and half board stays. Full board is bed, breakfast, lunch and dinner. Half board is bed, breakfast, lunch or dinner.

There are also some different types of accommodation, for example, boatels at the beachfront with moorage for the guests' boats and yachts. There are also floatels, i.e. floating hotels on water.

Another type of accommodation is condo. It is a condominium where the apartments are owned by individuals. Condos are situated in resort areas and used as second homes for recreation.

Camping sites are also considered to be a type of accommodation. Some people prefer travelling by car or van and staying in their tent or van overnight. In this case they will park and stay in a camping or caravanning site with special facilities.

There is also a marina for people who travel on boats and use them for accommodation.

Let's speak about some types of hotels in detail.

The inexpensive hotel is also called the 1-star hotel according to the European classification. These are plain hotels and inns of small scale. Inexpensive hotels are modestly furnished. However, rather good facilities are provided for the guests. Bath and lavatory arrangements are offered, but they are not provided in every bedroom. Washbasins are provided in every bedroom.

As a rule, the inexpensive hotels have got a lounge area. There are no phones in bedrooms, but the use of telephone is arranged. Not every room is fitted with a radio and a TV-set.

Inexpensive hotels are often referred to as budget, economy, second or tourist class. Inexpensive hotels offer low prices. That is why they are used by the guests who cannot afford to pay much. However, the main thing is that they are neat and clean and the service is friendly.

The inexpensive hotels are situated away from the city centre and far from convenient means of transportation. It means that the location is not convenient.

The moderate hotel is also called the 2-star hotel according to the European classification. These hotels offer a higher standard of accommodation than the inexpensive hotels. However, according to the standards only 20 per cent of bedrooms contain a private bathroom or a shower with a lavatory.

TV-sets are provided in some bedrooms or there is a TV-set in a lounge. Assistance with luggage is arranged for the guests. There are bedside lights in the rooms. Wake-up calls are offered. The rooms are not air-conditioned which is a disadvantage for resort and beach hotels in hot countries.

Hot morning tea or hot breakfast is available. A bar and a restaurant are not available in every moderate hotel.

The moderate hotels are located at a distance from centres of activity. Good transportation may not be available.

The prices are reasonable for the guests with limited incomes.

The expensive hotel is also called the 3-star hotel according to the European classification. These are well-appointed and very comfortable hotels. A more spacious accommodation is offered to the guests.

According to the standards two thirds of bedrooms contain a private bathroom or a shower with a lavatory.

All rooms are fitted with a telephone, a radio and a TV-set. Many expensive hotels offer private parking. In many expensive hotels dogs and other pets are admitted. In resort or beach hotels in hot countries bedrooms are fitted with air-conditioning which is a great advantage. Wake-up calls, room service, hair-dryers, portage are offered.

Fuller meal facilities are provided for the guests. All expensive hotels have got a restaurant and a bar. Meals are provided on a half board basis. Hot tea in the morning and hot evening meals are always offered in the expensive hotels.

The expensive hotels usually have a rather good location. Good transportation is also available.

The deluxe hotel is also called the 4-star hotel. These are exceptionally well-appointed hotels. A high standard of comforts and services is offered to the guests.

A private bathroom or a shower with a lavatory are provided in all bedrooms. All bedrooms are fitted with a telephone, a colour TV-set, a radio.

All deluxe hotels contain a variety of bars and restaurants. Meals are provided on a full board basis: hot breakfast, lunch and dinner.

The resort or beach hotels in hot countries offer private swimming-pools. The rooms are fitted with air-conditioning and mini-bars. Saunas and solariums are also provided.

The deluxe hotels have excellent locations in beautiful neighbourhoods and convenient transportation means.

The prices are rather high but the guests get their money worth.

The superdeluxe hotel is usually called the luxury hotel. Such hotels are also known under the name of the 5-star hotels. These are exceptionally luxurious hotels. Extremely comfortable and luxurious guestrooms are offered to the guests. Perfectly appointed public rooms are provided for the needs of the guests: lounges, banquet halls, conference rooms.

The superdeluxe hotels offer the greatest convenience, the best comfort and the widest service to their guests. All guestrooms include private bathrooms. All guestrooms are fitted with up-to-date equipment and amenities: room telephones, colour TV-sets, home videos, mini-bars, full-length mirrors, excellent furniture.

A variety of recreational facilities is provided for the guests: swimming-pools, health clubs and fitness centres, saunas, solariums, beauty parlours. Where gambling is allowed, the superdeluxe hotels contain casinos and night clubs.

The superdeluxe hotels provide all-night lounge service and all-night room service. Private parking lots are provided for the guests.

A variety of restaurants and bars cater for the needs of all kinds of visitors. They are open for breakfast, brunch, lunch, dinner, linner and supper.

The superdeluxe hotels have got a very high proportion of employees to guests and guestrooms. It means that a large number of people are employed to serve the guests. The proportion may be three employees to one guestroom. The employees are perfectly trained to meet the high standards of service.

The superdeluxe hotels are built and designed to provide service for wealthy and important guests. Such hotels are located in fashionable neighbourhoods with the best views and convenient connections. Limousine service is available, too.

Вариант 2.

HOTEL ORGANIZATION

The organization of a lodging establishment is influenced by several factors, including the following:

- location and market
- type of ownership
- size of the establishment
- type of property
- guest services
- working capital

Location and market often dictate how the hotel will be staffed and organized. Resort complexes are found in popular vacation areas, whereas budget motels are usually located near major thoroughfares. Airport hotels are organized for the fast turnover of guests, whereas resorts are geared for a more leisurely pace. Hotels in major convention cities are more likely to be organized to support large groups and meetings, but properties in small, rural areas tend to focus on individual travelers.

The method of **ownership** has a strong influence on both the size and personality of the hotel staff.

The hotel staff varies in direct proportion to the size of the hotel. For example, a hotel with a large number of rooms requires a large staff of housekeepers to clean the rooms, and a property with a large garage must have parking valets to store and retrieve the automobiles of guests.

The type of property may also have a bearing on the organization and **staff**. A sprawling resort complex or convention center almost always maintains a large bell staff to transport guest luggage, whereas roadside motels seldom offer bell service.

The extent of the guest services that are provided by a hotel also influences the size and complexity of the staff. For example, if the hotel has a hair care salon, **it** must employ a staff of hairstylists, and if a gift shop is open 24 hours per day, three shifts of shop attendants must be hired.

Working capital is the amount of money available for construction, improvements, maintenance, and operating expenses. Ultimately, the size and complexity of any lodging establishment are limited by the available working capital.

All of these factors are interlinked. A change affecting one factor, such as the type of ownership or the extent of services, often dictates a change in others, such as working capital or size of the establishment.

Лексико-грамматические задания:

Match the equivalents

- (~)to admit ~ допускать, принимать
- (~)all-in, all-inclusive ~ «всё включено», инклюзивный
- (~)amenities ~ удобства (в номере)
- (~)arrangements ~ мероприятия, меры, приготовления
- (~)at the beachfront ~ на берегу, на береговой линии
- (~)beauty parlour ~ салон красоты
- (~)bedside light ~ прикроватный свет, бра
- (~)boatel ~ ботель, гостиница на берегу с причалом для лодок и яхт постояльцев
- (~)budget hotel ~ бюджетная гостиница
- (~)camping site ~ кемпинг, лагерь для автопутешественников
- (~)caravan, van ~ автофургон
- (~)caravanning site ~ лагерь для автотуристов
- (~)to cater (for) ~ обслуживать
- (~)commercial hotel ~ коммерческая гостиница
- (~)condo, condominium ~ кондоминиум
- (~)convention hotel ~ конгрессный отель
- (~)crown system ~ система корон
- (~)deluxe hotel ~ гостиница класса «люкс»
- (~)exceptionally ~ исключительно
- (~)extremely ~ чрезвычайно

Match the equivalents

- (~)fashionable ~ модный, фешенебельный
- (~)fitness centre ~ тренажёрный зал
- (~)floatel ~ плавучий отель
- (~)to furnish ~ обставлять, меблировать
- (~)to get one's money worth ~ получить справедливую цену, не переплатить
- (~)to grade ~ делить на группы, классы, классифицировать
- (~)grading system ~ система классификации
- (~)guest room ~ гостиничный номер
- (~)income ~ доход
- (~)key system ~ система ключей
- (~)letter system ~ система букв
- (~)limousine service ~ предоставление отелем роскошного отеля с водителем
- (~)long-term ~ длительный, долгосрочный
- (~)lounge area ~ салон, гостиная, комната отдыха, вестибюль

Match the equivalents

- (~)marina ~ оборудованная пристань для лодок и яхт
- (~)to meet the standards ~ отвечать стандартам, соответствовать нормам
- (~)moderate hotel ~ гостиница среднего класса
- (~)moorage ~ причал для лодок и яхт, место стоянки лодок и яхт

- (~)motel ~ мотель
- (~)neighbourhood ~ район, квартал
- (~)non-resident ~ не постоялец, не гость отеля
- (~)parking lot ~ парковка, стоянка
- (~)porterage ~ переноска багажа
- (~)private bathroom ~ отдельная ванная
- (~)to rate ~ классифицировать, присваивать категорию
- (~)recreational facilities ~ условия для отдыха, возможности для организации отдыха
- (~)residential hotel ~ стационарная гостиница
- (~)spacious ~ просторный
- (~)sports grounds ~ спортивная площадка
- (~)star system ~ система звёзд
- (~)superdeluxe hotel ~ гостиница класса «суперлюкс»
- (~)well-appointed ~ хорошо оборудованный

РУБЕЖНЫЙ КОНТРОЛЬ К РАЗДЕЛУ 6: Форма рубежного контроля – Компьютерное тестирование

1. Choose correct prepositions and forms of the Gerund.

- (??)He succeeded _____ the task.
- (!)in fulfilling
- (?)with fulfilling
- (?)in being fulfilled
- (??)_____ you might make your life easier.
- (?)in apologizing
- (!)by apologizing
- (?)by being apologized
- (??)He congratulated the new members _____ to the community.
- (!)on being admitted
- (?)on admitting
- (?)for admitting
- (??)_____ the decision the participants began to shake hands.
- (?)by reaching
- (!)after reaching
- (?)without reaching
- (??)Those students who have only excellent marks may get their pass _____ at the exam.
- (?)without asking
- (!)without being asked
- (?)by asking
- (??)The reason _____ the story is that it is sensational.
- (!)for publishing
- (?)for being published
- (?)of publishing
- (??)He had the reputation _____ a lot of tact.
- (!)for having
- (?)of having
- (?)on having
- (??)They claim that their method is the fastest way _____ to speak a language.
- (!)of learning
- (?)in learning
- (?)of being learnt

Choose “true”, “false” or “not stated”

(??) The sociologist has a distinctive way of examining human interactions.

(!) true

(?) false

(?) not stated

(??) In attempting to understand social behavior, sociologists rely on usual type of creative thinking, sociological imagination.

(!)true

(?) false

(?) not stated

(??) Sociological imagination can bring new understanding to daily life around us.

(!)true

(?)false

(?)not stated

(??) Anthropologists usually explore the ways in which people produce and exchange goods and services.

(?)true

(!)false

(?)not stated

(??)Historians are concerned with the history of the past and their significance for the past.

(?) true

(?) false

(!) not stated

(??) Sociologists focus on the social networks that develop among many gamblers.

(!) true

(?) false

(?) not stated

(??) Humans are social animals, who can live without communication

(?) true

(!) false

(?) not stated

(??) Viewing social phenomena from several perspectives, we can realise the threat to our understanding of human behavior.

(?)true

(?) false

(!) not stated

2. Match the words from the text and their synonyms. Подберите к данным словам

синонимы

(~) Concern ~ affair

(~) arrangement ~ classification

(~) yearn ~ hanker

(~) vigilant ~ watchful

(~) mediate ~ intercede

(~) tattle ~ gossip

(~) keep away ~ avoid

(~) call off ~ cancel

(~) petty ~ insignificant

(~) barbaric ~ cruel

(~) abide ~ wait

(~) head out ~ move away / off;

(~) coward ~ faint-hearted

3. Choose the best definition to the following words. Подберите определения к следующим словам:

(1) **Conflict**

(a) is serious disagreement and argument about something important. If two people or groups are in conflict, they have had a serious disagreement or argument and have not yet reached agreement.

(b) a statement or set of statements that you use in order to try to convince people that your opinion about something is correct.

(c) the action, process, or result of arranging or being arranged

(2) Argument

(a) a situation where nobody seems to pay attention to rules or laws;

(b) an exchange of diverging or opposite views, typically a heated or angry one

(c) high status or reputation achieved through success, influence, wealth, etc.;

(3) Performance

(a) is a person who acts, sings, or does other entertainment in front of audiences.

(b) the action or process of carrying out or accomplishing an action, task, or function

(c) a course or principle of action adopted or proposed by an organization or individual

(4) Concern

(a) something that affects or is of importance to a person; affair; business

(b) nonprofit agencies

(c) the state of being nonchalant

(5) Issue

(a) the support and money given by someone to a person or a group such as a charity;

(b) a spoken or written representation or account of a person, object, or event

(c) an important topic or problem for debate or discussion

(6) supervisor

(a) a person who supervises a person or an activity

(b) the group of people with the authority to govern a country or state; a particular ministry in office

(c) a person lower in status or rank

(7) Management

(a) the group of people with the authority to govern a country or state; a particular ministry in office

(b) the process of dealing with or controlling things or people

(c) a system of government in which most of the important decisions are taken by state officials rather than by elected representatives

(8) Professional

(a) a person competent or skilled in a particular activity

(b) the ordinary member of an organization as opposed to the leader or officer;

(c) an official in a government department, in particular one perceived as being concerned with procedural correctness at the expense of people's needs

РАЗДЕЛ 7.

Тема 7.1. Modal Verbs (Модальные глаголы).

Цель: Повторение и закрепление грамматического материала по теме «Модальные глаголы».

Перечень изучаемых элементов содержания

1. Модальный глагол *can*, оборот *be able to*.

2. Модальный глагол *must*.

3. Глаголы *have to*, *need to*.

4. Модальные глаголы *should*, *ought to*.

5. Использование модальных глаголов для выражения возможности/ невозможности, вероятности/невероятности совершения действия.

Вопросы для самоподготовки:

1. Выполнить грамматические упражнения

Тема 7.2 Hotel services.

Цель: *Активизация лексико-грамматического материала в диалогической и монологической речи в ситуациях профессионального общения. Обучение поисковому и просмотровому чтению профессионально-ориентированных текстов.*

Перечень изучаемых элементов содержания

1. Лексика по теме.
2. Услуги и сервис.

Вопросы для самоподготовки:

1. Составить тематический глоссарий по теме.
2. Охарактеризовать ряд услуг.
2. Выполнить лексико-грамматические упражнения.

ПРАКТИЧЕСКОЕ ЗАДАНИЕ К РАЗДЕЛУ 7.

Форма практического задания: текстовые упражнения, лексико-грамматические упражнения

Примерный перечень текстов для чтения и перевода к разделу 7.

Вариант 1.

Hotel services

The hotel services are divided into the front of the house and the back of the house. The front of the house includes departments which deal with administration and customer contact services. They are the front office, the information desk, the bell service, the accounting department, and the hotel management. The back of the house departments don't have contact or have a very limited contact with hotel guests. They provide invisible services. Those are housekeeping, the engineering, the maintenance, the food and beverage, the personnel departments, the laundry service, the valet service and others. Personnel department, for example deals with hiring and firing. The personnel manager deals with recruitment and replacement of staff members. He arranges job interviews for job applicants. Sales department is one of the most important departments for the successful hotel operation. The main product hotels sell is hospitality. Hospitality is a combination of tangible and intangible goods: a comfortable bed, a hot shower, a tasty meal, an attentive waiter, a helpful porter, a friendly receptionist.

When hotel guests arrive, they expect the front office clerks to offer them a nice welcome. They will want someone to help them with checking-in.

The front office is in the lobby of a hotel. It consists of the reservation department and the reception desk or the front desk.

The reservation department provides booking of the hotel rooms.

The front desk provides sales of rooms, guest registration, message and mail service, guest accounts.

Each employee in the front office has got a specific task.

The booking clerk will help the guest to arrange a booking.

The receptionist or the room clerk will help the guest to check in. When the receptionist watches the guest arrive, he meets and greets him. The receptionist asks the guest to fill in a registration form and assigns a room to him. Before the receptionist assigns a room, he or she will check the guest's booking and the available accommodations. Most hotels offer single, double and twin-bedded rooms. There are also some fine suites. A guest may ask the receptionist to provide an extra bed in a double room for his family member.

Every hotel manager relies on his front office to provide brief and convenient checking-in and checking-out.

When hotel guests check in, they expect someone to show them to their rooms. They also want someone to help them with their luggage. Often guests would like some employee to run errands for them. These are duties of the bell service.

At the head of the bell service is the bell captain. The bell captain's post is next to the front desk. The bell captain directs bellmen.

The room clerk gives the guest's room number and the key to the bellman. The bellman escorts the guest to his room and shows the room. He must explain how to use the room appliances: the TV-set, telephone, air-conditioning. The guest may want him to explain some other hotel services: room service, laundry or dry-cleaning.

The bellmen also run errands for the guests. They can even page guests in the hotel. You can see a bellman carry a sign with the name of the guest whom he is paging. Or you can hear a bellman call out the name while he is carrying the sign.

When guests stay at the hotel they expect somebody to clean their rooms. The housekeeping department does it.

At the head of the housekeeping service is the housekeeper. He supervises the chambermaids.

Chambermaids prepare the rooms before the guests check in.

The housekeeper tells the maids to general clean the rooms or to make up the rooms. Generally the maids air the rooms, make the beds, dust the furniture, vacuum clean the floor, wash the bathroom, empty the waste baskets.

Chambermaids use carts to carry supplies of toiletries: shampoos, soaps, tissues, shower caps as well as bed and bath linens.

If the guests need extra bedding or rollaways, the housekeeping service will do it.

When guests check out, the housekeeper inspects the rooms. The housekeeper informs the front desk if everything is in order. He also informs which rooms are occupied and which rooms are vacant.

When guests stay at the hotel, they expect someone to protect them.

The hotel security department must protect the guests from all dangers: robbery and burglary, fire or flood. At the head of the hotel security department is the security officer.

The guests may keep their valuables in a safe-deposit box. The security department is in charge of it. The security department employees are prepared to protect the guests in case of any crime.

Often the guests lose their stuff in the hotel. The security department is in charge of the lost and found office.

The security department employees are trained for emergencies. They are prepared to help the guests in case of fire or other dangers. They are responsible for warning the guests of the danger. They are in charge of smoke detectors and fire extinguishers throughout the hotel. In case of an injury there are first aid kits throughout the hotel. The security department is in charge of them too.

Вариант 2.

SERVICE COUNTS

In recent years American business has awakened to the importance of service. There are many reasons for this interest, not the least of which is the fact that the service sector now dominates the U.S. economy. During the last quarter century, the U.S. economy has moved from one that was production oriented to one that is service oriented. This massive shift has caused a re-examination of the differences between good-producing businesses and service-producing businesses.) The motive for this re-examination is, of course, profits. Understanding how service businesses differ from goods-producing businesses helps executives manage better. An important by-product of this re-examination has been a better understanding of the importance of service in business that traditionally have been thought of as producers of goods.

What has become clear is that service can be a powerful competitive strategy that goods-producing companies can use to differentiate themselves from their competition. Because of these trends, service management has become one of the most discussed topics in American business.

Hotels provide both a product and a service. Hotels vary architecturally from modest functional economy to some of the most spectacular structures built by a society. Great hotels, like

other great structures are in a way symbols of the society that produces them. All hotels, whether great or modest, reflect the purpose and function **they** were designed to perform. But there is much more to the hotel business than just what meets the eye. A physical product, once in the possession of a customer, is used without the need for continued participation on the part of the business that provided the product. A fountain pen, clothing, furniture, simple household tools, food, and houses are examples of products that have a very small service component associated with them. A product has a small service component if the consumer uses it without any need for further contact with the business that produces it. This, of course, is not the case in most hotels.

The physical aspects of a hotel do, of course, contribute to its ability to provide service. A hotel's central location is a convenience to its guests; spacious, comfortable rooms are important to a good night's rest; attractive lobbies and public areas add to the ambiance of the building; efficient elevators save time. These physical features are all part of the "services" that hotels provide. However, the physical product, no matter how expensive or beautiful, is incapable of providing for the needs of its guests without the on-going and active participation of the hotel's staff.

Лексические упражнения:

Match the equivalents

- (~)accounting department ~ бухгалтерия
- (~)back of the house ~ неконтактные службы гостиницы
- (~)bath linen ~ ванное бельё, банное бельё
- (~)bed linen ~ постельное бельё
- (~)bell man ~ посыльный
- (~)bell captain ~ старший посыльный, заведующий службой посыльных
- (~)bell service ~ служба посыльных
- (~)burglary ~ кража со взломом
- (~)chambermaid ~ горничная
- (~)to check out ~ выезжать из гостиницы, рассчитаться с гостиницей
- (~)to deliver messages ~ доставлять сообщения
- (~)double room ~ двухместный номер с одной двуспальной кроватью
- (~)dry-cleaning ~ химчистка
- (~)emergency ~ аварийная ситуация, чрезвычайное происшествие
- (~)to empty ~ выбрасывать, высыпать содержимое
- (~)extra bed ~ дополнительная кровать
- (~)extra bedding ~ дополнительный комплект постельных принадлежностей

Match the equivalents

- (~) fire extinguisher ~ огнетушитель
- (~)first aid kit ~ комплект первой медицинской помощи
- (~)flood ~ наводнение
- (~)food and beverage department ~ отдел блюд и напитков
- (~)front desk ~ стойка отдела приёма и размещения гостиницы, рецепция, администраторская
- (~)front of the house ~ контактные службы гостиницы
- (~)housekeeper ~ заведующий службой горничных, этажной службой
- (~)housekeeping service ~ служба горничных, этажная служба
- (~)injury ~ травма
- (~)to inspect ~ проверять, обходить с проверкой
- (~)job applicant ~ претендент на должность
- (~)laundry ~ прачечная
- (~)lobby ~ вестибюль, холл гостиницы
- (~)lost and found office ~ бюро находок, стол находок
- (~)maintenance department ~ отдел материально-технического снабжения
- (~)to make up rooms ~ делать косметическую уборку номеров

(~)personnel department ~ отдел кадров

Match the equivalents

- (~)occupied ~ занятый
- (~)to page ~ выполнять функции личного сопровождающего и прислуги
- (~)to perform a duty ~ выполнять задачу, функцию, обязанность
- (~)to protect ~ охранять
- (~)registration ~ регистрация
- (~)to rely on ~ полагаться на
- (~)reservation department ~ отдел бронирования
- (~)rollaway ~ раскладушка
- (~)room service ~ обслуживание в номере блюдами и напитками
- (~)safe-deposit box ~ индивидуальный сейф
- (~)security ~ безопасность
- (~)security department ~ отдел безопасности
- (~)security officer ~ начальник отдела (службы) безопасности
- (~)single room ~ одноместный номер
- (~)smoke detector ~ детектор дыма
- (~)suite ~ номер «люкс»
- (~)supplies ~ расходные материалы
- (~) (in)tangible ~ (не)материальный
- (~)toiletries ~ туалетные принадлежности
- (~)twin-bedded room ~ двухместный номер с двумя односпальными кроватями
- (~)vacant ~ свободный, незанятый
- (~)to vacuum clean ~ пылесосить, убирать пылесосом
- (~)valet service ~ гостиничная услуга по чистке и глажке (утюжке)
- (~)warning ~ предупреждение
- (~)waste basket ~ мусорная корзинка

РУБЕЖНЫЙ КОНТРОЛЬ К РАЗДЕЛУ 7: Форма рубежного контроля: компьютерное тестирование

- (1) Students _____ to take drinks into class.
 - (a)aren't allowed
 - (b)can't
 - (c)mustn't
 - (d)don't have
- (2) You've been sleeping all day. You be _____ tired.
 - (a)mustn't
 - (b)should
 - (c)shouldn't
 - (d)can't
- (3) I've written the report so you _____ do it.
 - (a)mustn't
 - (b)have to
 - (c) needn't
 - (d)can
- (4) We lost the match. We _____ played better.
 - (a)should
 - (b)should have
 - (c)must
 - (d)might have

- (5) She _____ do the interview again.
 (a) has
 (b) has to
 (c) ought
 (d) have to
- (6) He's not here. He _____ out.
 (a) must have gone
 (b) must be going
 (c) must have been
 (d) needn't
- (7) He was in prison at the time that the crime was committed. He _____ it.
 (a) can't do
 (b) couldn't have done
 (c) can be doing
 (d) could have done
- (8) 'I didn't see you at Michael's party last week.' – 'No, I had to work that night, so I _____'.
 (a) didn't have to go
 (b) couldn't go
 (c) couldn't have gone
 (d) must have gone
- (9) 'We weren't sure which way to go. In the end we turned right.' – 'You went the wrong way. You _____ left'.
 (a) should have turned
 (b) must have turned
 (c) should turn
 (d) must turn
- (10) I don't know why you wanted to stay at that party. You _____ talking to all those boring people.
 (a) might have enjoyed
 (b) can't be enjoying
 (c) might be enjoying
 (d) can't have enjoyed
- (11) You _____ speak at the meeting if you don't feel like speaking.
 (a) needn't
 (b) mustn't
 (c) can't
 (d) wouldn't
- (12) He must _____ her. The line of both is busy.
 (a) call
 (b) be calling
 (c) have called
 (d) have been calling
- (13) Something _____. He can't be late.
 (a) must have happened
 (b) is to happen
 (c) can't have happened
 (d) can't happen
- (14) We must _____ in the wrong direction. I don't recognize the road.
 (a) walk
 (b) have been walking
 (c) be walking
 (d) walking

- (15) They must _____ each other for quite a time.
(a) know
(b) known
(c) knew
(d) have known
- (16) Shall I buy a car? What's your advice? What _____?
(a) will you do
(b) would you do
(c) shall you do
(d) should you do
- (17) You can't _____ long. I'm only five minutes late.
(a) wait
(b) be waiting
(c) have been waiting
(d) have waited

Раздел 8.

Тема 8.1 Сослагательное наклонение.

Цель: Повторение и закрепление грамматического материала по теме «Сослагательное наклонение».

Перечень изучаемых элементов содержания

1. Образование сослагательного наклонения
2. Употребление сослагательного наклонения в условных предложениях.
3. Употребление форм сослагательного наклонения в придаточных предложениях.

Вопросы для самоподготовки:

1. Выполнить грамматические упражнения

Тема 8.2. Tourist companies.

Цель: Активизация лексико-грамматического материала в диалогической и монологической речи в ситуациях профессионального общения. Обучение поисковому и просмотровому чтению профессионально-ориентированных текстов.

Перечень изучаемых элементов содержания

1. Лексика по теме.
2. Туристические компании.

Вопросы для самоподготовки:

1. Составить тематический глоссарий по теме.
2. Проанализировать основные принципы работы туристических компаний.
3. Выполнить лексико-грамматические упражнения.

ПРАКТИЧЕСКОЕ ЗАДАНИЕ К РАЗДЕЛУ 8.

Форма практического задания: текстовые упражнения, лексико-грамматические упражнения

Примерный перечень текстов для чтения и перевода к разделу 8.

Вариант 1.

Tourist companies

There are a lot of different companies that deal with tourism and travel. They are travel agencies and tour operators, tourist boards and tourist information centres, national tourist organization and others. Many tourist companies have got outlets in big hotels, airports, bid stores or factories.

A tourist board is a government body which promotes tourism to its country throughout the world or in certain part of the world. As for national tourist organization, it is a body which represents a group of national companies in the tourist business. Tour operators are tourist

companies which develop and put together tour packages. Tour operators do market research. They promote their tours and advertise them. Tour operators publish colourful brochures, booklets and travellogues.

Tour operators sell tour packages wholesale to travel agencies or sometimes direct to the public.

There are tour operators which also act like travel agencies. They develop and sell their products themselves.

There are independent tour operators. But among tour operators there are major airlines and shipping companies.

There are large tour operators, such as Thomas Cook Company or American Express Company. Thomas Cook is the oldest tour operator in the world.

Travel agencies are retail tourist companies which work directly with the public. Travel agencies are often called travel shops where customers buy different tourist products.

Travel agencies sell tour operators' tour packages and individual tourist services. Among tour packages there are inclusive tours, charter inclusive tours and inclusive tours with an excursion. Travel agencies also sell coaching tours and cruising tours.

Travel agencies form groups of tourists who take part in ready-made prepaid tours. They also make individual travel arrangements.

Among separate tourist services there are air tickets, train tickets, boat or ferry tickets, hotel rooms, car rentals, sightseeing tours, services of a guide or a guide-interpreter. Travel agencies also offer travel insurances and theatre tickets to their customers.

Large travel agencies branch out and have got branches and outlets within a city, a region, a country or all over the world.

There are large travel agencies which are members of a chain. A chain is a group of agencies which belong to the same company. Usually such travel agencies act as tour operators as well.

Tourist information offices are also called tourist information centres. There are tourist information offices at major airports, railway stations, hotels, holiday or leisure centres and many tourist attractions.

Tourist information offices have got office clerks who give advice to customers on car hire, sightseeing and other coach tours, accommodations, flights and so on. The clerks also give city orientations to guests.

Tourist information office clerks answer a lot of phone calls and give information on passports and visas, the Customs and luggage, weather and climate, city public transport and food service.

The office clerks speak foreign languages fluently because they deal with many international travelers.

Many large travel companies have got a lot of outlets within a city, a region, a country or throughout the world. An outlet is a point of sales of a company. There are outlets of travel agencies, airlines, car hire companies, coaching and cruising companies.

There are travel agency outlets in hotels, airport terminals, railway stations, big department stores, at large factories and plants, and in office sites.

There is usually just one travel clerk at a sales outlet. He or she does all the work. He or she answers phone calls, meets customers in person, works on the computer, does paperwork. This clerk makes bookings, issues and sells tickets, collects money and gives receipts. Of course, the clerk keeps in touch with the head office and knows all the up-to-date information on tours and tickets.

There are people in tourism who work for themselves. They are called free-lancers. They don't work full-time for any tourist company. They work part-time or in high season only. They don't work in low and off-season.

Among free-lancers there are guides, guides-interpreters, escorts, animators, travel writers. Tourist companies employ them for seasonal work. Cruising companies, resort hotels and holiday centres employ animators for summer high season. Travel agencies which deal with in-coming tourism employ guides, guides-interpreters, escorts. Travel writers offer their articles to magazines

and newspapers when they wish to. Often magazines order special articles on tourist subjects from travel writers.

Free-lancers are registered. It means that, on the one hand, they have got licences. Licences prove their qualifications and give them permission to work. On the other hand, if they are registered, they pay taxes.

Free-lancers are, as a rule, members of professional associations.

In high season free-lancers earn a lot of money. In low and off-season they don't earn any money at all or do some other job. Teachers work as free-lance guides. Students work as escorts. Actors work as animators. Travel writers are often permanent free-lancers.

Вариант 2.

GUEST SERVICES

The Guest Services Department you see in most hotels is made up of the Bellman staff, and the Doorman staff. Depending upon the size of the hotel included in the Guest Services Department you may also add, the Concierge Department, Transportation Department, and Parking Valets.

In larger hotels, for example, arriving guests are met by a **doorman** who unloads their car, or taxi, and arranges for garaging, if needed. He will also transport their luggage to the reception area where it will be passed on to the bell staff. After the guest is registered, the front desk clerk will usually have the guest accompanied by a bellman to handle his luggage and take him to the room. During this time, the bellman will explain the various features and amenities in that particular hotel. If the hotel has a Concierge Department **it** works hand in hand with the bell staff in providing the needed **assistance** to make the guest's stay more pleasurable. For example, the Concierge Department at some hotels operates a specialty floor or a group of rooms with upgraded amenities; complimentary hors d'oeuvres, a lounge on that floor, and other VIP amenities at an extra cost. The Concierge Department will also assist the guest in anything from arranging restaurant reservation, obtaining tickets to local attractions, and helping with information pertaining to the city.

This is an overview of the Rooms Division of a hotel and motel. It is comprised again of the Front Office, which includes Reservations, the Housekeeping Department, and Guest Services Department. It is the key division of the hotel in terms of sales volume and contributes the majority of the profit to the overall operation of the hotel. It operates 24 hours a day, 365 days a year, and in less than a moment's notice be able to provide the required service to the guest. A good Rooms Division generally means that the hotel is operated very well.

Лексико-грамматические упражнения:

Match the equivalents

- (~)advantage ~ преимущество
- (~)airline ~ авиакомпания
- (~)air ticket ~ авиабилет
- (~)article ~ статья
- (~)attraction ~ аттракция; привлекательный объект, ресурс
- (~)branch ~ филиал
- (~)to branch out ~ разветвляться, образовывать филиалы
- (~)booklet ~ буклет
- (~)car hire (UK) ~ аренда автомобилей
- (~)chain ~ цепь (турагентств, гостиниц)
- (~)charter ~ чартер
- (~)coach ~ туристско-экскурсионный автобус
- (~)coaching ~ путешествия на автобусе
- (~)coaching tour ~ автобусный тур
- (~)cruising tour ~ круизный тур
- (~)the Customs ~ таможня
- (~)department store ~ универмаг

- (~)to employ ~ принимать на работу
- (~)escort ~ сопровождающий
- (~)ferry ~ паром
- (~)folder ~ раскладывающийся буклет, проспект, брошюра
- (~)free-lancer ~ внештатный работник, представитель свободной профессии
- (~)full-time ~ полный рабочий день, штатно

Match the equivalents

- (~)guide book ~ путеводитель
- (~)head office ~ головной офис
- (~)high season ~ сезон, высокий сезон
- (~)holiday centre ~ центр отдыха, дом отдыха
- (~)inclusive tour ~ инклюзив-тур, комплексный тур
- (~)incoming tourism ~ въездной туризм
- (~)independent ~ независимый, самостоятельный, индивидуальный
- (~)leisure centre ~ центр отдыха, центр досуга
- (~)licence ~ лицензия
- (~)located ~ расположенный
- (~)low season ~ не сезон, низкий сезон
- (~)luggage ~ багаж
- (~)major ~ крупный
- (~)market research ~ маркетинговые исследования, изучение рынка
- (~)manual ~ справочник, учебное пособие, руководство
- (~)off- season ~ мёртвый сезон
- (~)office site ~ местонахождение офиса, офисное здание
- (~)outlet ~ точка розничного сбыта
- (~)to order ~ заказывать
- (~)part-time ~ неполный рабочий день, внештатно
- (~)permanent ~ постоянный

Match the equivalents

- (~)permission ~ разрешение
- (~)to promote ~ продвигать (на рынок)
- (~)to publish ~ издавать
- (~)to put together (put, put) ~ комплектовать
- (~)receipt ~ квитанция
- (~)research ~ исследования
- (~)shipping company ~ судоходная компания
- (~)subject ~ тема
- (~)tax ~ налог
- (~)terminal ~ здание (аэропорта, вокзала)
- (~)timetable ~ расписание
- (~)tourist board ~ туристский совет
- (~)tourist information centre ~ туристско-информационный центр
- (~)tourist information office ~ туристско-информационное представительство
- (~)tourist product ~ туристский продукт
- (~)travel clerk ~ служащий туристской компании
- (~)travel shop ~ магазин путешествий, турагентство
- (~)travelogue ~ каталог путешествий, видеоролик о турцентре
- (~)up-to-date ~ современный, новейший

**РУБЕЖНЫЙ КОНТРОЛЬ К РАЗДЕЛУ 8: Форма рубежного контроля:
компьютерное тестирование**

(??)I'm not going to bed yet. I'm not tired. If I _____ to bed now, I wouldn't sleep.

(?)go

(!)went

(?)had gone

(?)would go

(??)If I were rich, _____ a lot.

(?)I'll travel

(?)I can travel

(!)I would travel

(?)I travelled

(??)I wish I _____ have to work tomorrow, but unfortunately, I do.

(?)don't

(!)didn't

(?)wouldn't

(?)won't

(??)The view was wonderful. If _____ a camera with me, I would have taken some pictures.

(?)I had

(?)I would have

(?)I would have had

(!)I'd had

(??)The weather is horrible. I wish it _____ raining.

(!)would stop

(?)stopped

(?)stops

(?)will stop

(??)You should take more exercise because that's the way to get fit. If you _____ more exercise you will get fit.

(!)take

(?)took

(?)had taken

(?)would take

(??)Road travel is cheaper than rail travel in this country. As a result we have lots of traffic jams. If road travel weren't cheaper than rail travel in this country we _____ so many traffic jams.

(?)would have

(!)wouldn't have

(?)would have had

(?)will have

(??)Cutting down rainforests has caused many unique plants and animals to become extinct. Many unique plants and animals wouldn't have become extinct, if people _____ down rain forests.

(?)had cut

(!)hadn't cut

(?)would cut

(?)would have cut

(??)I can't take much exercise because I don't have enough free time. If I had more free time, I _____ more exercise.

(?)would have taken

(?)will take

(!)would take

(?)took

(??) Many people didn't realize that smoking was dangerous when they were young. Now they are middle-aged they are having serious health problems. If people _____ that smoking was dangerous when they were young, they wouldn't be having serious health problems now they are middle-aged.

(?) would realized

(?) realized

(?) would have realized

(!) had realized

(??) Hardly anyone was concerned about pollution in the 1960s. The first motorways were built then. The first motorways might never have been built if more people _____ concerned about pollution in the 1960s.

(?) would have been

(!) had been

(?) were

(?) would be

(??) People don't realize how important it is to conserve energy, so they do nothing about it. If people realized how important it is to conserve energy, they _____ something about it.

(?) would have done

(?) did

(?) had done

(!) would do

(??) I work 12 hours a day. I wish I _____ work so hard.

(?) don't have to

(?) wouldn't have to

(!) didn't have to

(?) mustn't

(??) My life is really boring. I wish it _____ more exciting.

(?) is

(?) will be

(!) were

(?) had been

(??) She sat in the chair as if the last energy _____ her.

(?) has left

(!) had left

(?) is leaving

(?) left

(??) She speaks as if she _____ a great authority on the matter.

(!) were

(?) is

(?) would be

(?) should be

(??) My doctor recommended that I _____ a specialist.

(?) saw

(!) should see

(?) will see

(?) should have seen

(??) It was his doctor who advised that he _____ his job.

(?) should be changed

(!) should change

(?) changed

(?) will change

(??) Match the words from the text and their synonyms. Подберите к данным словам синонимы.

- a.
- (~) Efficient ~ advisable
 - (~) Effective ~ effectual
 - (~) stimulus ~ incentive
 - (~) event ~ occurrence
- b.
- (~) assessment ~ evaluation
 - (~) sheer ~ comprehend
 - (~) Efficient ~ advisable
- c.
- (~) meticulous ~ scrupulous
 - (~) impel ~ motivate
 - (~) defect ~ flaw
 - (~) neglect ~ disregard

Give derivatives of:

- (~) Conduct ~ conductivity, conduction, conductor
- (~) Secure ~ securing, security securely (attached), secured (transaction)
- (~) Treatment ~ to treat, treaty
- (~) Meticulous ~ meticulousness, meticulously

Match up the words on the left with their definitions on the right (Соотнеси слова с соответствующими определениями)

(~) **Efficiency is** ~ the quality of being able to do a task successfully, without wasting time or energy.

(~) compare ~ to consider things and discover the differences or similarities between them

(~) development ~ the gradual growth or formation of something

(~) **analyse** ~ to consider or examine something in order to understand it or to find out what it consists of;

Match up the words on the left with their definitions on the right (Соотнеси слова с соответствующими определениями)

(~) public, *adj.* ~ relating to all the people in a country or community;

(~) manager ~ the person who is responsible for running an organization

(~) to carry out ~ to put in(to) practice

(??) Match the words from the text and their synonyms. Подберите к данным словам синонимы

(~) to identify ~ determine

(~) overwhelm ~ overcome

(~) elaborate ~ detailed

(~) broadly ~ widely

(??) Match English phrases from the text with their Russian equivalents. Подберите русские эквиваленты к английским словосочетаниям

(~) keep in mind objectives ~ держать в голове цели

(~) accomplish that objective ~ достичь цель

(~) diverge in assessments ~ расходиться в оценке

(~) unforeseeable consequences ~ непредвиденные обстоятельства

(??) Match English phrases from the text with their Russian equivalents. Подберите русские эквиваленты к английским словосочетаниям

(~) обращаться к своим записям ~ refer to one's notes

(~) total dedication ~ полная преданность

(~) get barbaric ~ стать грубым

(~) to ruin your reputation ~ испортить репутацию

Раздел 9.

Тема 9.1 Grammatical peculiarities of professional texts. Грамматические трудности перевода профессиональных текстов.

Цель: *Активизация лексико-грамматического материала в диалогической и монологической речи в ситуациях профессионального общения. Обучение поисковому и просмотровому чтению профессионально-ориентированных текстов.*

Перечень изучаемых элементов содержания

1. Особенности перевода страдательного залога.
2. Эмфатические конструкции английского языка и особенности их перевода.
3. Особенности перевода инфинитива и инфинитивных конструкций.
4. Особенности перевода причастия и герундия в профессиональных текстах.
5. Особенности перевода модальных глаголов в профессиональных текстах.

Вопросы для самоподготовки:

1. Выполнить перевод предложений, учитывая грамматические особенности.

Тема 9.2 Business etiquette. Деловой этикет.

Цель: *Активизация лексико-грамматического материала в диалогической и монологической речи в ситуациях профессионального общения. Обучение поисковому и просмотровому чтению профессионально-ориентированных текстов).*

Перечень изучаемых элементов содержания

1. Лексика по теме.
2. Правила поведения в бизнесе.
3. Современная деловая этика.
4. Национальные особенности этики и этикета.

Вопросы для самоподготовки:

1. Составьте тематический англо-русский и русско-английский глоссарий по теме.
2. Ответьте на следующие вопросы:
 - What is ethics?
 - What is ethically responsible company?
 - What are the duties of ethically responsible companies?
3. Подготовьте этический кодекс организации.
4. Проанализируйте различия между нормами делового этикета в России и Великобритании.

ПРАКТИЧЕСКОЕ ЗАДАНИЕ К РАЗДЕЛУ 9

Форма практического задания: **текстовые упражнения, лексико-грамматический перевод, беседы, эссе, доклады, кейс-задания**

1. Варианты текстов к разделу 9:

1. Cultural differences in business – are you aware of them?
2. Business Etiquette Tips for International Travel.
3. The New Rules of Business Etiquette.
4. Tips to start up.

2. Примерный перечень тем докладов к разделу 9:

1. How ethical are you in your business dealings? Your opinion.
2. E-mail etiquette.
3. Some information about different culture manners.
4. What the cultural manners in Russia are.
5. Prepare some information about types of negotiations.
6. Cultural and national aspects of business meetings and negotiations.
7. Some information about types of organizations.
8. Some information about the similarity and difference of Russian and foreign organizations.

3. Примерный перечень тем эссе

1. Some years ago you went into business for yourself as a manager of a computer firm. Business has grown to the point where you want to obtain money for expansion. What are the trade-offs in taking on a partner or forming a corporation?
2. What are some benefits and trade-offs of a sole proprietorship? Give examples.

4. Примерный перечень кейс-заданий к разделу 9:

Кейс-задание 1. Подготовьте этический кодекс организации.

Кейс-задание 2. Проанализируйте различия между нормами делового этикета в России и Великобритании.

Кейс-задание 3. Согласитесь с приведенными ниже утверждениями или опровергните их. Обоснуйте свой ответ.

- Most companies have clear, coherent policies on social, environmental and ethical issues.
- If a company behaves with probity, it has high ethical standards.
- Business for Social Responsibility has a coherent approach to designing a corporate social responsibility management system.
- It's simple for a company to add a CSR management system to its day-to-day business.
- Codes of conduct are enough to ensure ethical behaviour.
- The guide says that a company's stakeholders should all be kept happy so that they are all retained by the company over the long term.

Кейс-задание 4. Согласитесь с приведенными ниже утверждениями или опровергните их. Обоснуйте свой ответ:

- In France you are expected to shake hands with everyone you meet.
- People in Britain shake hands just as much as people in Germany.
- In France people prefer talking about business during meals.
- It is not polite to insist on paying for a meal if you are in Italy.
- Visitors to Germany never get taken out for meals.
- German business people don't like to be called by their surnames.
- Make sure you know what the titles of the German people you meet are.
- Italian professionals are usually addressed by their titles.
- A humorous remark always goes down well all over the world.

Кейс-задание 5. Составьте рекомендации для участников переговоров с представителями разных культур (по Вашему выбору)

5. Примерный перечень тем для беседы:

Cultural differences in business – are you aware of them?
Business Etiquette Tips for International Travel.
The New Rules of Business Etiquette.
Types of business organizations.
Tips to start up.
How ethical are you in your business dealings? Your opinion.
E-mail etiquette.
Some information about different culture manners.
What the cultural manners in Russia are.
Prepare some information about types of negotiations.
Cultural and national aspects of business meetings and negotiations.
Some information about types of organizations.
Some information about the similarity and difference of Russian and foreign organizations.
Some years ago you went into business for yourself as a manager of a computer firm.
Business has grown to the point where you want to obtain money for expansion. What are the trade-offs in taking on a partner or forming a corporation?
What are some benefits and trade-offs of a sole proprietorship? Give examples.

РУБЕЖНЫЙ КОНТРОЛЬ К РАЗДЕЛУ 9: Форма рубежного контроля – компьютерное тестирование

(?)Choose the correct form of the verb (There are no mixed type sentences)

(?)If I had realized you were a bad driver, I _____ with you.

(?)didn't come

(?)hadn't come

(?)wouldn't come

(!)would have come

(?)If Beth _____ to her home town, she could visit her parents.

(!)went

(?)had gone(?)would go

(?)would have gone

(?)If the light were better, you _____ the sign.

(?)will see

(?)had seen

(!)would see

(?)would have seen

(?)If Jane _____ more careful, she wouldn't have left her watch in the changing room.

(?)were

(!)had been

(?)would be

(?)would have been

(?)If she _____ coffee late at night, she would have been able to sleep.

(?)didn't drink

hadn't drunk

(?)wouldn't drink

(?)wouldn't have drunk

(?)I _____ for the job if I were better qualified.

(?)applied

(?)had applied

(!)would apply

(?)would have applied

(?)We _____ a house if only we were given a bank loan.

(?)bought
(?)had bought

(!)would buy

(?)would have bought

(??)She wouldn't have married him if she _____ what was like.

(?)knew

(!)had known

(?)would know

(?)would have known

(??)If they _____ the significance of this event, they would be more alarmed.

(!)realized

(?)had realized

(?)would realize

(?)would have realized

(??)If her son _____ two years earlier, he wouldn't have had to do military service.

(?)were born

(!)had been born

(?)would be born

(?)would have been born

Choose the alternative that best suits the context.

(??) Telegraphic transfer is the fastest method of sending _____ .

(!) money

(?) accountants

(?) checks

(??) I _____ the office when the doorbell rang and immediately the men in masks rushed into.

(?) left

(?) have left

(!) was leaving

(??) _____ can result if you have no more income to pay your debts.

(?) Transfer

(!) Bankruptcy

(?) discount

(??) We spent too _____ time on routine meetings.

(?) a few

(?) many

(!) much

(??) Banks _____ very high rates of interest on credit loans.

(!) charge

(?) offer

(?) pay

(??) We _____ it at the meeting at the beginning of February.

(?) had discussed

(?) have discussed

(!) discussed

(??) Suppliers expect their _____ paid promptly.

(?) Checks

(?) Credits

(!) Invoices

(??) We _____ by assuming that our product would sell well.

(?) did a mistake

(!) made a mistake

(?) mistook

(??) The manufacture of components _____ to outside suppliers.

- (?) sub-contracted
 (!) is sub-contracted
 (?) sub-contracts
 (??) Some strategic industries, such as Atomic Energy and Defense, are too important5 to be left in _____ hands.
 (?) public
 (?) government
 (!) private
 (??) A _____ of \$ 1.000 invested in our business ten years ago is \$1 million now.
 (!) stake
 (?) stock
 (?) sum
 (??) They _____ this drug for ten years before it appeared on the market.
 (?) tested
 (!) had been testing
 (?) have been testing
 (??) Russian business is _____ a lot of foreign capital.
 (?) investing
 (!) attracting
 (?) importing
 (??) We'd like to know your view on the possibility of a _____ venture with our company.
 (?) business
 (?) capital
 (!) joint
 (??) There must _____ a lot of inflation over that period.
 (?) be
 (!) have been
 (?) to be
 (??) The bank assigned a credit _____ to our company.
 (?) check
 (!) limit
 (?) interest
 (??) A credit _____ guarantees payment by a specified date.
 (!) insurance
 (?) term
 (?) fee
 (??) It was _____ set of instructions I have ever received.
 (?) more confusing
 (!) the most confusing
 (?) as confusing as
 (??) Sellers and customers usually negotiate credit _____ when making a deal.
 (?) interests
 (?) fees
 (!) terms
 (??) Our customers usually meet _____ on time.
 (!) bills
 (?) charges
 (?) prices
 (??) _____ fix their own commissions for buying and selling shares.
 (?) Retailers
 (!) Stockbrokers
 (?) Wholesalers
 (??) I will give you a ring if anything _____ wrong.

- (?) will go
 (!) goes
 (?) will be going
 (??) Our product is within a _____ reach of everybody.
 (?) will leave
 (!) leave
 (?) are leaving
 (??) The _____ of the Japanese economy since World War II has been extraordinary.
 (?) bull
 (!) boom
 (?) fall
 (??) I wish we _____ this order. It will improve over financial position.
 (?) Get
 (!) got
 (?) have got
 (??) The companies have been negotiating a possible _____ for a few months.
 (!) melding
 (?) concern
 (?) budget
 (??) This alliance will help our companies survive in the fiercely _____ market of today.
 (?) contrasting
 (!) competitive
 (?) Contemporary
 (??) The successful candidate should have at least 3-year _____ in office management at international level.
 (?) Qualification
 (!) Experience
 (?) Efficiency

Choose the suffix which forms the word that makes sense.

- (??) Polit _____
 (?) –ess
 (!) –ician
 (?) –e
 (??) wait _____
 (!) –ress
 (?) –or
 (?) –ist
 (??) effect _____
 (?) –ment
 (!) –ive
 (?) – ly
 (??) operat _____
 (?) –ancy
 (?) - ion
 (?) – ism
 (??)grow _____
 (?)– age
 (?) – ness
 (!) – th
 (??) agree _____
 (?) –dom
 (?) –less
 (!) –ment

- (??) atom _____
 (!)–ic
 (?) – al
 (?) –ish
 (??) econom _____
 (?)– ly
 (!) – ic
 (?) –able
 (??) enumer _____
 (!) –ate
 (?) -en
 (?) –able
 (??) critic _____
 (?) –ion
 (?) –ist
 (!) -ise

РАЗДЕЛ 4. ФОНД ОЦЕНОЧНЫХ СРЕДСТВ ДЛЯ ПРОВЕДЕНИЯ ПРОМЕЖУТОЧНОЙ АТТЕСТАЦИИ ОБУЧАЮЩИХСЯ ПО УЧЕБНОЙ ДИСЦИПЛИНЕ

4.1. Форма промежуточной аттестации обучающегося по учебной дисциплине

Контрольными мероприятиями промежуточной аттестации обучающихся по учебной дисциплине являются **зачеты и дифференцированный зачет**, которые проводятся в **устно-письменной** форме.

4.2. Перечень компетенций с указанием этапов их формирования в процессе освоения образовательной программы

Код компетенции	Содержание компетенции (части компетенции)	Результаты обучения	Этапы формирования компетенций в процессе освоения образовательной программы
ПК-9	Способен осуществлять внутренние и внешние профессиональные коммуникации	Знать: согласование условий договора по реализации туристского продукта, оказанию туристских услуг.	Этап формирования знаний
		Уметь: обеспечивать информационное консультирование и сопровождение клиентов туристского предприятия	Этап формирования умений
		Владеть: навыками обеспечивать взаимодействие с турагентствами, туроператорами, экскурсионными бюро, гостиницами и кассами продажи билетов, и иными сторонними организациями.	Этап формирования навыков и получения опыта

УК-4	Способен осуществлять деловую коммуникацию в устной и письменной формах на государственном языке Российской Федерации и иностранном(ых) языке(ах)	Знать: лексический и грамматический минимум, в объеме, необходимом для работы с иноязычными текстами профессиональной направленности и осуществления взаимодействия на иностранном языке.	Этап формирования знаний
		Уметь: читать и переводить иноязычную литературу по профилю подготовки, самостоятельно находить информацию о странах изучаемого языка из различных источников (периодические издания, Интернет, справочная, учебная, художественная литература); взаимодействовать и общаться на иностранном языке	Этап формирования умений
		Владеть: одним из иностранных языков на уровне профессиональной коммуникации	Этап формирования навыков и получения опыта

4.3 Описание показателей и критериев оценивания компетенций на различных этапах их формирования, описание шкал оценивания

Код компетенции	Этапы формирования компетенций	Показатель оценивания компетенции	Критерии и шкалы оценивания
УК-4; ПК-9	Этап формирования знаний.	Теоретический блок вопросов. Уровень освоения программного материала, логика и грамотность изложения, умение самостоятельно обобщать и излагать материал	1) обучающийся глубоко и прочно освоил программный материал, исчерпывающе, последовательно, грамотно и логически стройно его излагает, тесно увязывает с задачами и будущей деятельностью, не затрудняется с ответом при видоизменении задания, умеет самостоятельно обобщать и излагать материал, не допуская ошибок: (9-10] баллов; 2) обучающийся твердо знает программный материал, грамотно и по существу излагает его, не допуская существенных неточностей в ответе на вопрос, может правильно применять

			<p>теоретические положения: [8-9) баллов; 3) обучающийся освоил основной материал, но не знает отдельных деталей, допускает неточности, недостаточно правильные формулировки, нарушает последовательность в изложении программного материала: (6-8) баллов; 4) обучающийся не знает значительной части программного материала, допускает существенные ошибки: [0-6] баллов.</p>
УК-4; ПК-9	Этап формирования умений	<p>Аналитическое задание: чтение со словарем и без словаря текстов по теме.</p> <p>Практическое применение теоретических положений применительно к профессиональным задачам, обоснование принятых решений</p>	<p>1) свободно справляется с задачами и практическими заданиями, правильно обосновывает принятые решения, задание выполнено верно, даны ясные аналитические выводы к решению задания, подкрепленные теорией: (9-10] баллов; 2) владеет необходимыми умениями и навыками при выполнении практических заданий, задание выполнено верно, отмечается хорошее развитие аргумента, однако отмечены погрешности в ответе, скорректированные при собеседовании: [8-9) баллов; 3) испытывает затруднения в выполнении практических заданий, задание выполнено с ошибками, отсутствуют логические выводы и заключения к решению: (6-8) баллов; 4) практические задания, задачи выполняет с большими затруднениями или задание не выполнено вообще, или задание выполнено не до конца, нет четких выводов и заключений по решению задания, сделаны неверные выводы по решению задания: [0-6] баллов.</p>
УК-4; ПК-9	Этап формирования навыков и получения опыта.	<p>Аналитическое задание: конференции, публичные выступления, аргументации, ведение диалогов на иностранном языке в объеме.</p> <p>Решение практических заданий и задач, владение</p>	<p>3) испытывает затруднения в выполнении практических заданий, задание выполнено с ошибками, отсутствуют логические выводы и заключения к решению: (6-8) баллов; 4) практические задания, задачи выполняет с большими затруднениями или задание не выполнено вообще, или задание выполнено не до конца, нет четких выводов и заключений по решению задания, сделаны неверные выводы по решению задания: [0-6] баллов.</p>

		<p>навыками и умениями при выполнении практических заданий, самостоятельность, умение обобщать и излагать материал.</p>	
--	--	---	--

4.4 Типовые контрольные задания или иные материалы, необходимые для оценки знаний, умений, навыков и (или) опыта деятельности, характеризующих этапы формирования компетенций в процессе освоения образовательной программы

Примерные вопросы для проведения промежуточной аттестации обучающихся по учебной дисциплине

1. Просмотровое чтение (без словаря) оригинального текста по основному профилю вуза и передача на родном или иностранном языке его содержания. Объём текста – не менее 900 печ. зн. за 20 минут.
2. Письменный перевод на английский язык в профессиональной коммуникации 4-5 предложений, содержащих изученные грамматические явления.
3. Беседа или краткое сообщение на иностранном языке согласно изученной тематике.

1. Render the text.

Вариант 1.

The environmental tourist

How to be an ecofriendly tourist in the Alps

Guests at the Waldhaus Am See in St. Moritz bring more than baggage to the 36-room hotel. With manager Claudio Bernasconi's encouragement, each week in summer they cart in box loads of trash they've found in the Swiss mountains.

The visitor who brings in the most litter gets room and board for a week on the house. The record is 19 kilograms, mostly cans, collected by two Swiss women on vacation last August.

"They said they worked so hard they were going to need another holiday," Bernasconi laughs.

The hotel's two-year-old campaign is meant to encourage visitors to protect the Alpine environment. But Bernasconi and tourist officials throughout the Alps know that responsible, or "soft" tourism requires more than picking up litter.

Successful eco tourists, they say, must start with careful planning – finding leisure activities and transportation that go easy on the environment and searching out resorts that promote active preservation of the Alps.

Once the traveller has arrived, moreover, he or she must strive to conserve energy, avoid endangered species and purchase local products, generally.

One approach to soft tourism is scheduling a trip between seasons. Staggering of holiday schedules helps reduce the choking, noisy traffic that tops the list of environmental concerns in most Alpine regions. Alpine resorts generally boom during the height of winter, when hotels are filled to 100 per cent of capacity.

Another important way to mitigate the environmental assault from autos is to take public transportation whenever possible.

In some areas, like Zermatt, Switzerland, local transport is an attraction in itself. In Zermatt, a mountain community 1,620 meters high, cars are forbidden. In their place, a fleet of five electric buses carries skiers to lifts (the fare about \$1.40).

Hotels ferry luggage on some 380 smaller electric vehicles. The payoff for the environment is low pollution and energy demand, and blissful quiet.

The environmental ethic should continue inside the hotel. Responsible tourists should reduce their own demand for energy whenever possible by flicking off unnecessary lights, by turning down heat, and by finding out how often the hotel changes sheets and towels, and letting the concierge know if they can get by with the same laundry for a longer period of time.

Tourists who visit local shops can try to buy items with minimal wrapping that will add less trash to overloaded waste systems. They can also purchase locally made products when possible. Goods made nearby require less energy to transport, and their sale supports the Alpine economy.

Finally, eco tourists should take their environmental ethic onto the ski slopes and hiking trails of the Alps.

It is important to avoid straying from marked paths or ski runs unless a local guide is present. Snow protects plants and animals through the winter and skis can slash the blanket that enables them to survive.

The future of the alpine ecosystem depends on the behavior of the millions of tourists each year who enjoy the beauty and grandeur of the Alps.

Damage done by the unthinking tourist can be irreversible, and in some parts of the Alps, trash thrown to the side of the trail will be preserved for, decades in a deep freeze.

But if everyone cooperates, the payoff will be rewarding vacations in the lush alpine environment for generations to come.

Вариант 2.

THE TRAVEL BUSINESS

The travel business for many years has been thought to be nothing more than another retail outlet in a block of stores. However, for one who studies this field, a wider horizon awaits you than just a travel agency. Although, a number of positions can be learned by good clerical help with specialized experience, the travel major with an associate degree should be able to look at other areas such as ticket agent, reservationist, tour leader, tour operator, program specialist, interpreters, or translators and assistants to other areas such as convention center/civic center manager. Those with a Bachelor degree in the area of tourism, hospitality, marketing could look toward bright careers in the area of meeting/conference planners, business travel specialists, tour wholesales, tour bureau managers, and destination development specialists.

These positions are available from a wide variety of sources such as convention bureaus, tourism bureaus, travel agencies, travel wholesalers, Chamber of Commerce, cruiseships, airlines, car rental companies, bus companies, resorts association, college, government agencies, tour operations, parks, bus firms/corporations, civic centers and hotels.

There is a general need to develop a real knowledge of these positions which are available in both the public and private sector. In the international arena, tourism and development of tourism, is a powerful economic force that can be utilized by underdeveloped countries to generate wealth necessary to compete in today's international arena. This development of tourism means there will be greater and greater use of the "tripartite plus one" this being government, private sector (hotel and restaurant), the people and the plus one of education to bring about a stable economy and an environment that will attract tourism and economic change. The need for all parts to be aware of the "cultural gaps" and "sacred cows" and to develop areas that bring about the best of both is a challenge for the best economist, environmentalist, educator, and politician. This represents some of the best challenges for the future and represents the areas where the Hospitality Industry will find its best growth.

The earnings and working conditions in this field vary with the diverse arena that the student chose. The associate degree graduate has earnings starting at approximately \$12,750 - 1986 with the Bachelor at approximately \$3,000 higher (\$15,500 - 1986). These wages seem to be low in comparison with other positions in other segments of the Hospitality Industry but many entry level positions involve sales and marketing efforts with a corresponding commission being added to the entry level salary. For many, the idea of travel is an attractive benefit.

Задание 2. Translate the sentences into English.

1. Спортивный туризм очень популярен среди путешественников.
2. Цифры доходов приведены только в качестве руководства.
3. Если они найдут финансирование, они откроют новый отель.
4. Служащие не знали, когда будет выплачена зарплата.

Задание 3.

Примерный перечень тем сообщения.

1. You have prepared a new tour package for environmental tourism. Explain its advantage.
2. What is the position in hospitality which is most suitable for you?
3. What does the term *ecofriendly* mean?
4. What is the situation with ecotourism in our country?

4.5 Методические материалы, определяющие процедуры оценивания знаний, умений, навыков и (или) опыта деятельности, характеризующих этапы формирования компетенций

Промежуточная аттестация по учебной дисциплине проводится в соответствии с Положением о промежуточной аттестации обучающихся по основным профессиональным образовательным программам высшего образования – программ бакалавриата/магистратуры/специалитета в Российском государственном социальном университете и Положение о балльно-рейтинговой системе оценки успеваемости обучающихся по основным профессиональным образовательным программам высшего образования - программам бакалавриата, программам специалитета, программам магистратуры в Российском государственном социальном университете.

На промежуточную аттестацию отводится 20 рейтинговых баллов.

Ответы обучающегося на контрольном мероприятии промежуточной аттестации оцениваются педагогическим работником по 20 - балльной шкале, а итоговая оценка по учебной дисциплине выставляется по пятибалльной системе для экзамена/дифференцированного зачета и по системе зачтено/не зачтено для зачета.

Критерии выставления оценки определяются Положением о балльно-рейтинговой системе оценки успеваемости обучающихся по основным профессиональным образовательным программам высшего образования - программам бакалавриата, программам специалитета, программам магистратуры в Российском государственном социальном университете.

РАЗДЕЛ 5. УСЛОВИЯ РЕАЛИЗАЦИИ ДИСЦИПЛИНЫ

5.1. Перечень основной и дополнительной учебной литературы для освоения учебной дисциплины

5.1.1. Основная литература

1. Трибунская, С. А. Английский язык для изучающих туризм (B1-B2) : учебное пособие для вузов / С. А. Трибунская. — 2-е изд., перераб. и доп. — Москва : Издательство Юрайт, 2020. — 218 с. — (Высшее образование). — ISBN 978-5-534-11310-5. — Текст : электронный // ЭБС Юрайт [сайт]. — URL: <http://www.biblio-online.ru/bcode/455199>
2. Губина, Г.Г. Английский язык для туристов в сфере профессиональной коммуникации=English for Tourists in Professional Communication : учебное пособие : [12+] / Г.Г. Губина. — Изд. 2-е, испр. и доп. — Москва ; Берлин : Директ-Медиа, 2020. — 105 с. — Режим доступа: по подписке. — URL: <https://biblioclub.ru/index.php?page=book&id=577165> . — ISBN 978-5-4499-1263-3. — DOI 10.23681/577165. — Текст : электронный.

5.1.2. Дополнительная литература

1. Мошняга, Е. В. Английский язык для изучающих туризм (A2-B1+) : учебное пособие для вузов / Е. В. Мошняга. — 6-е изд., испр. и доп. — Москва : Издательство Юрайт, 2020. — 267 с. — (Высшее образование). — ISBN 978-5-534-10436-3. — Текст : электронный // ЭБС Юрайт [сайт]. — URL: <http://www.biblio-online.ru/bcode/455870>
2. Яшина, Т.А. English for Business Communication=Английский язык для делового общения : учебное пособие / Т.А. Яшина, Д.Н. Жаткин. — 2-е изд., стер. — Москва : Флинта, 2016. — 111 с. — Режим доступа: по подписке. — URL: <http://biblioclub.ru/index.php?page=book&id=57951> . — ISBN 978-5-9765-0335-9. — Текст : электронный.
3. Данчевская, О.Е. English for Cross-Cultural and Professional Communication=Английский язык для межкультурного и профессионального общения : учебное пособие : [16+] / О.Е. Данчевская, А.В. Малёв. — 6-е изд., стер. — Москва : Флинта, 2017. — 192 с. — Режим доступа: по подписке. — URL: <http://biblioclub.ru/index.php?page=book&id=93369> . — ISBN 978-5-9765-1284-9. — Текст : электронный

5.2 Перечень ресурсов информационно-коммуникационной сети «Интернет», необходимых для освоения учебной дисциплины

Название электронного ресурса	Описание электронного ресурса	Используемый для работы адрес
Университетская информационная система РОССИЯ (УИС РОССИЯ)	Университетская информационная система РОССИЯ (УИС РОССИЯ) – электронная библиотека и база для исследований и учебных курсов в области экономики, управления, социологии, лингвистики, философии, филологии, международных отношений и других гуманитарных наук. УИС РОССИЯ поддерживается на базе Научно-исследовательского вычислительного центра МГУ имени М.В. Ломоносова	https://uisrussia.msu.ru/ 100% доступ
Электронная библиотека учебников	На сайте представлены учебники, лекции, доклады, монографии по естественным и гуманитарным наукам.	http://studentam.net 100% доступ
Cyberleninka	Содержит каталог научной периодики по большому количеству научных дисциплин, который содержит полную информацию о научных журналах в электронном виде, включающую их описания и все вышедшие выпуски с	http://cyberleninka.ru/journal 100% доступ

	содержанием, темами научных статей и их полными текстами.	
Единое окно доступа к образовательным ресурсам	Информационная система предоставляет свободный доступ к каталогу образовательных интернет-ресурсов и полнотекстовой электронной учебно-методической библиотеке для общего и профессионального образования	http://window.edu.ru/library 100% доступ
Электронные библиотеки. Электронные библиотеки, словари, энциклопедии	Интернет-ресурсы образовательного и научно-образовательного назначения, оформленные в виде электронных библиотек, словарей и энциклопедий, предоставляют открытый доступ к полнотекстовым информационным ресурсам, представленным в электронном формате — учебникам и учебным пособиям, хрестоматиям и художественным произведениям, историческим источникам и научно-популярным статьям, справочным изданиям и др.	http://gigabaza.ru/doc/131454.html 100% доступ

5.3 Методические указания для обучающихся по освоению учебной дисциплины

Освоение обучающимися учебной дисциплины предполагает изучение материалов дисциплины на аудиторных занятиях и в ходе самостоятельной работы. Аудиторные занятия проходят в форме практических занятий. Самостоятельная работа включает разнообразный комплекс видов и форм работы обучающихся.

Для успешного освоения учебной дисциплины и достижения поставленных целей необходимо внимательно ознакомиться с рабочей программы учебной дисциплины, доступной в электронной информационно-образовательной среде РГСУ.

Следует обратить внимание на списки основной и дополнительной литературы, на предлагаемые преподавателем ресурсы информационно-телекоммуникационной сети Интернет. Эта информация необходима для самостоятельной работы обучающегося.

При подготовке к аудиторным занятиям необходимо помнить особенности каждой формы его проведения.

Подготовка к практическому занятию

При подготовке и работе во время проведения практических занятий следует обратить внимание на следующие моменты: на процесс предварительной подготовки, на работу во время занятия, обработку полученных результатов, исправление полученных замечаний.

Предварительная подготовка к учебному практическому занятию заключается в изучении теоретического материала в отведенное для самостоятельной работы время, ознакомление с инструктивными материалами с целью осознания задач практического занятия, техники безопасности при работе с техникой.

Работа во время проведения учебного практического занятия включает:

- консультирование студентов преподавателями и вспомогательным персоналом с целью предоставления исчерпывающей информации, необходимой для самостоятельного выполнения предложенных преподавателем задач, ознакомление с правилами техники безопасности при работе в компьютерном классе;

- самостоятельное выполнение заданий согласно обозначенной учебной программой тематики.

Обработка, обобщение полученных результатов проводится обучающимися самостоятельно или под руководством преподавателя (в зависимости от степени сложности поставленных задач). В результате оформляется индивидуальный отчет. Подготовленная к сдаче на контроль и оценку работа сдается преподавателю. Форма отчетности может быть письменная, устная или две одновременно. Главным результатом в данном случае служит получение положительной оценки по каждому практическому занятию. Это является необходимым условием при проведении рубежного контроля и допуска к зачету/ экзамену. При получении неудовлетворительных результатов обучающийся имеет право в дополнительное время пересдать преподавателю работу до проведения промежуточной аттестации.

Самостоятельная работа.

Для более углубленного изучения темы задания для самостоятельной работы рекомендуется выполнять параллельно с изучением данной темы. При выполнении заданий по возможности используйте наглядное представление материала. Более подробная информация о самостоятельной работе представлена в разделах «Учебно-методическое обеспечение самостоятельной работы по дисциплине (модулю)», «Методические указания к самостоятельной работе по дисциплине (модулю)».

5.4 Информационно-технологическое обеспечение образовательного процесса по учебной дисциплине

5.4.1. Средства информационных технологий

1. Персональные компьютеры;
2. Средства доступа к Интернет;
3. Проектор.

5.4.2. Программное обеспечение

1. Microsoft Office (Word, Excel, PowerPoint).

5.4.3. Информационные справочные системы

	Название электронного ресурса	Описание электронного ресурса	Используемый для работы адрес
1.	ЭБС «Университетская библиотека онлайн»	Электронно-библиотечная система, электронные книги и аудиокниг, учебники для ВУЗов, средних специальных учебных заведений и школы, а также научные монографии, научная периодика, в т.ч. журналы ВАК.	http://biblioclub.ru/ 100% доступ
2.	Научная электронная библиотека eLIBRARY.ru	Поиск по рефератам и полным текстам статей, опубликованных в российских и зарубежных научно-технических журналах.	http://elibrary.ru/ Доступ с любого компьютера в сети Университета на 276 журналов по подписке Университета.

			Доступ к 5493 журналам с полным текстом в открытом доступе, из них российских журналов 5022.
3.	ЭБС издательства «Юрайт»	Электронно-библиотечная система, коллекция электронных версий книг.	http://www.biblio-online.ru/ 100% доступ
4.	ЭБС издательства "ЛАНЬ"	Электронно-библиотечная система, коллекция электронных версий книг.	http://e.lanbook.com/ 100% доступ
5.	ЭБС "Book.ru"	Электронно-библиотечная система, коллекция электронных версий книг.	http://www.book.ru 100% доступ
6.	База данных EastView	Полнотекстовая база данных периодики.	http://ebiblioteka.ru/ С любого компьютера в сети Университета
7.	База данных международного индекса научного цитирования – Scopus:	Библиографическая и реферативная информация и инструменты для отслеживания цитируемости статей, опубликованных в научных изданиях.	http://www.scopus.com/ Доступ с любого компьютера в сети Университета.
8.	Международный индекс научного цитирования Web of Science (Web of Knowledge)	Библиографическая и реферативная информация и инструменты для отслеживания цитируемости статей, опубликованных в научных изданиях. Университета.	http://webofknowledge.com; Доступ с любого компьютера в сети Университета.
9	Президентская библиотека им. Б.Н.Ельцина	Общегосударственное электронное хранилище цифровых копий важнейших документов по истории, теории и практике российской государственности, русскому языку, а также мультимедийных образовательных, научно-образовательных, культурно-просветительских и информационно-аналитических ресурсов.	https://www.prlib.ru/ Доступ в электронном читальном зале Научной библиотеки Университета.
10	Национальная электронная библиотека	Крупнейшее собрание книг, диссертаций, музыкальных нот, карт и прочих материалов.	https://rusneb.ru/ доступ к полной коллекции с компьютеров в электронном читальном зале Научной библиотеки Университета

11.	Видеотека учебных фильмов «Решение»	Коллекция учебных видеофильмов	http://eduvideo.online 100% доступ
-----	-------------------------------------	--------------------------------	--

5.5 Материально-техническое обеспечение образовательного процесса по учебной дисциплине

Для изучения учебной дисциплины *«Иностранный язык в профессиональной деятельности»* в рамках реализации основной профессиональной образовательной программы высшего образования – программы бакалавриата по направлению подготовки 43.03.02 Туризм используются:

Учебная аудитория для практических занятий: оснащена специализированной мебелью (стол для преподавателя, парты, стулья, доска для написания мелом); техническими средствами обучения (видеопроjectionное оборудование, средства звуковоспроизведения, экран и имеющие выход в сеть Интернет), а также (при наличии) демонстрационными печатными пособиями (например, таблицы «Основная грамматика английского языка», «Неправильные глаголы» и т.д.), экранно-звуковыми средствами обучения (например, CD «Разговорный английский»), демонстрационными материалами (например, комплект демонстрационных материалов (фолий) «Страноведение. США»), видеофильмами DVD.

Помещения для самостоятельной работы обучающихся: оснащены специализированной мебелью (парты, стулья) техническими средствами обучения (персональные компьютеры с доступом в сеть Интернет и обеспечением доступа в электронно-информационную среду университета, программным обеспечением).

5.6 Образовательные технологии

При реализации учебной дисциплины *«Иностранный язык в профессиональной деятельности»* применяются различные образовательные технологии, в том числе технологии электронного обучения.

Освоение учебной дисциплины *«Иностранный язык в профессиональной деятельности»* предусматривает использование в учебном процессе активных и интерактивных форм проведения учебных занятий в форме деловых и ролевых игр, разбора конкретных ситуаций в сочетании с внеаудиторной работой с целью формирования и развития **профессиональных** навыков обучающихся.

При освоении учебной дисциплины *«Иностранный язык в профессиональной деятельности»* предусмотрено применение электронного обучения.

Учебные часы дисциплины *«Иностранный язык в профессиональной деятельности»* предусматривают классическую контактную работу преподавателя с обучающимся в аудитории и контактную работу посредством электронной информационно-образовательной среды в синхронном и асинхронном режиме (вне аудитории) посредством применения возможностей компьютерных технологий (электронная почта, электронный учебник, тестирование, вебинар, видеофильм, презентация, форум и др.).

В рамках учебной дисциплины *«Иностранный язык в профессиональной деятельности»* предусмотрены встречи с руководителями и работниками организаций, деятельность которых связана с *направленностью* реализуемой основной профессиональной образовательной программы высшего образования – программы бакалавриата.

ЛИСТ РЕГИСТРАЦИИ ИЗМЕНЕНИЙ

№ п/п	Содержание изменения	Реквизиты документа об утверждении изменения	Дата введения изменения
1.	Утверждена и введена в действие решением Ученого совета факультета на основании Федерального государственного образовательного стандарта высшего образования по направлению подготовки 43.03.02 Туризм (уровень бакалавриата), утвержденным приказом Министерства образования и науки Российской Федерации от 08.06.2017 г.. № 516	Протокол заседания Ученого совета Экономического факультет № 10 от «28» мая 2020 года	01.09.2020
2.	Актуализирована с учетом развития науки, культуры, экономики, техники, технологий и социальной сферы	Протокол заседания Ученого совета факультета № 11 от «27» мая 2021 года	01.09.2021



Министерство науки и высшего образования Российской Федерации
Федеральное государственное бюджетное образовательное учреждение
высшего образования
«Российский государственный социальный университет»

УТВЕРЖДАЮ

Декан экономического факультета

П.В. Солодуха
«27» мая 2021 г.

РАБОЧАЯ ПРОГРАММА ДИСЦИПЛИНЫ (МОДУЛЯ)
ВТОРОЙ ИНОСТРАННЫЙ ЯЗЫК В ПРОФЕССИОНАЛЬНОЙ ДЕЯТЕЛЬНОСТИ

Направление подготовки

43.03.02 ТУРИЗМ

Направленность
КОМПЛЕКСНОЕ ТУРИСТСКОЕ ОБСЛУЖИВАНИЕ И РАЗРАБОТКА
ТУРПРОДУКТА

ОБРАЗОВАТЕЛЬНАЯ ПРОГРАММА ВЫСШЕГО ОБРАЗОВАНИЯ
ПРОГРАММА БАКАЛАВРИАТА

Форма обучения
очная, заочная

Москва 2021

Рабочая программа учебной дисциплины «Второй иностранный язык в профессиональной деятельности» разработана на основании федерального государственного образовательного стандарта высшего образования – *бакалавриата* по направлению подготовки 43.03.02 Туризм, утвержденного приказом Министерства образования и науки Российской Федерации от 08.06.2017 № 516, учебного плана по основной профессиональной образовательной программе высшего образования - программы *бакалавриата* по направлению подготовки 43.03.02 Туризм, с учетом следующих профессиональных стандартов, сопряженных с профессиональной деятельностью выпускника:

– 04.005 «Экскурсовод (гид)».

Рабочая программа дисциплины (модуля) разработана рабочей группой в составе: Карнаухова А.А.

Руководитель основной профессиональной образовательной программы
канд. экон. наук. доцент



И.В. Мухоморова

(подпись)

Рабочая программа дисциплины (модуля) обсуждена и утверждена на Ученом совете гуманитарного факультета Протокол Актуализирована с учетом развития науки, культуры, экономики, техники, технологий и социальной сферы Протокол заседания Ученого совета факультета № 11 от «27» мая 2021 года
Декан гуманитарного факультета
к.филол.н., PhD, д.полит.н.,
доцент



Г.Ю. Никипорец-Такигава

(подпись)

Рабочая программа учебной дисциплины рецензирована и рекомендована к утверждению:

К. филол. н., доцент кафедры иностранных языков №2
РЭУ имени Г.В. Плеханова



К.Б. Акопян

(подпись)

Д. филол. н., профессор кафедры иностранных языков
ФГБОУ ВО «РГСУ»



О.Д. Вишнякова

(подпись)

Согласовано
Научная библиотека, директор



(подпись)

И.Г. Маляр

СОДЕРЖАНИЕ

РАЗДЕЛ 1. ПАСПОРТ РАБОЧЕЙ ПРОГРАММЫ УЧЕБНОЙ ДИСЦИПЛИНЫ	4
1.1 Цель и задачи учебной дисциплины.....	4
1.2. Место учебной дисциплины в структуре основной профессиональной образовательной программы высшего образования-программы бакалавриата.....	4
1.3 Планируемые результаты обучения по учебной дисциплине в рамках планируемых результатов освоения основной профессиональной образовательной программы высшего образования – программы бакалавриата	4
РАЗДЕЛ 2. СТРУКТУРА И СОДЕРЖАНИЕ ДИСЦИПЛИНЫ	4
2.1 Объем учебной дисциплины, включая контактную работу обучающегося с педагогическими работниками и самостоятельную работу обучающегося	5
2.2. Учебно-тематический план учебной дисциплины	6
РАЗДЕЛ 3. УЧЕБНО-МЕТОДИЧЕСКОЕ ОБЕСПЕЧЕНИЕ САМОСТОЯТЕЛЬНОЙ РАБОТЫ ОБУЧАЮЩИХСЯ ПО УЧЕБНОЙ ДИСЦИПЛИНЕ	11
3.1. Виды самостоятельной работы обучающихся по учебной дисциплине	14
3.2 Методические указания к самостоятельной работе по учебной дисциплине	18
РАЗДЕЛ 4. ФОНД ОЦЕНОЧНЫХ СРЕДСТВ ДЛЯ ПРОВЕДЕНИЯ ПРОМЕЖУТОЧНОЙ АТТЕСТАЦИИ ОБУЧАЮЩИХСЯ ПО УЧЕБНОЙ ДИСЦИПЛИНЕ	61
4.1. Форма промежуточной аттестации обучающегося по учебной дисциплине	61
4.2. Перечень компетенций с указанием этапов их формирования в процессе освоения образовательной программы	61
4.3 Описание показателей и критериев оценивания компетенций на различных этапах их формирования, описание шкал оценивания	62
4.4 Типовые контрольные задания или иные материалы, необходимые для оценки знаний, умений, навыков и (или) опыта деятельности, характеризующих этапы формирования компетенций в процессе освоения образовательной программы	63
4.5 Методические материалы, определяющие процедуры оценивания знаний, умений, навыков и (или) опыта деятельности, характеризующих этапы формирования компетенций.....	68
РАЗДЕЛ 5. УСЛОВИЯ РЕАЛИЗАЦИИ ДИСЦИПЛИНЫ	69
5.1. Перечень основной и дополнительной учебной литературы для освоения учебной дисциплины	69
5.2 Перечень ресурсов информационно-коммуникационной сети «Интернет», необходимых для освоения учебной дисциплины	69
5.3 Методические указания для обучающихся по освоению учебной дисциплины.....	71
5.4 Информационно-технологическое обеспечение образовательного процесса по учебной дисциплине	72
5.5 Материально-техническое обеспечение образовательного процесса по учебной дисциплине.....	73
5.6 Образовательные технологии	73
ЛИСТ РЕГИСТРАЦИИ ИЗМЕНЕНИЙ.....	75

РАЗДЕЛ 1. ПАСПОРТ РАБОЧЕЙ ПРОГРАММЫ ДИСЦИПЛИНЫ (МОДУЛЯ)

1.1 Цель и задачи дисциплины (модуля)

Цель дисциплины (модуля) заключается в получении обучающимися теоретических знаний об иностранном языке (испанском) с последующим применением в профессиональной сфере и практических навыков по использованию иностранного языка в педагогической, научно-исследовательской профессиональной деятельности и сфере социальной работы.

Задачи дисциплины (модуля):

1. иметь представление о нормах изучаемого языка в традиционной общелитературной области;
2. пользуясь отраслевым словарем, самостоятельно читать оригинальную литературу, извлекая при этом необходимую для работы информацию;
3. аннотировать и реферировать оригинальные тексты, составлять библиографию;
4. развивать умения использования иностранного языка в межличностном общении и профессиональной деятельности;
5. овладеть навыками письма, навыками разговорной речи на втором иностранном языке, ведения дискуссии, полемики, диалога; навыками аннотирования, реферирования профессионально-ориентированного перевода;
6. принимать участие в общении на втором иностранном языке в объеме материала, предусмотренного программой.

1.2. Место дисциплины (модуля) в структуре основной профессиональной образовательной программы высшего образования-программы бакалавриата

Учебная дисциплина *«Второй иностранный язык в профессиональной деятельности»* реализуется в части, формируемой участниками образовательных отношений основной образовательной программы по направлению подготовки 43.03.02 «Туризм» очной и заочной формам обучения.

Изучение учебной дисциплины *«Второй иностранный язык в профессиональной деятельности»* базируется на знаниях и умениях, полученных обучающимися ранее в ходе освоения программного материала учебной дисциплины: «Иностранный язык» по программе бакалавриата.

Перечень последующих учебных дисциплин, для которых необходимы знания, умения и навыки, формируемые данной учебной дисциплиной:

Преддипломная практика

1.3 Планируемые результаты обучения по учебной дисциплине в рамках планируемых результатов освоения основной профессиональной образовательной программы высшего образования – программы бакалавриата

Процесс освоения учебной дисциплины направлен на формирование у обучающихся следующих универсальных, профессиональных компетенций: УК-4, ПК-9 в соответствии с основной профессиональной образовательной программой высшего образования – программа бакалавриата по направлению подготовки 43.03.02 «Туризм».

В результате освоения учебной дисциплины обучающийся должен демонстрировать следующие результаты:

Категория компетенций	Код компетенции	Формулировка компетенции	Код и наименование индикатора достижения
-----------------------	-----------------	--------------------------	--

			КОМПЕТЕНЦИИ
Коммуникация	УК-4	Способен осуществлять деловую коммуникацию в устной и письменной формах на государственном языке Российской Федерации и иностранном(ых) языке(ах)	<p>УК-4.1. Выбирает стиль общения на русском языке в зависимости от цели и условий партнерства; адаптирует речь, стиль общения и язык жестов к ситуациям взаимодействия</p> <p>УК-4.2. Ведет деловую переписку на русском языке с учетом особенностей стилистики официальных и неофициальных писем</p> <p>УК-4.3. Выполняет для личных целей перевод официальных и профессиональных текстов с иностранного языка на русский, с русского языка на иностранный</p> <p>УК-4.4. Публично выступает на русском языке, строит свое выступление с учетом аудитории и цели общения</p> <p>УК-4.5. Устно представляет результаты своей деятельности на иностранном языке, может поддержать разговор в ходе их обсуждения.</p>
Сервис	ПК-9	Способен осуществлять внутренние и внешние профессиональные коммуникации	ПК- 9.1 Организует ведение переговоров с туристами, согласование условий договора по реализации туристского продукта, оказанию туристских услуг.
			ПК- 9.2 Обеспечивает информационное консультирование и сопровождение клиентов туристского предприятия.
			ПК- 9.3 Обеспечивает взаимодействие с турагентствами, туроператорами, экскурсионными бюро, гостиницами и кассами продажи билетов, и иными сторонними организациями.

РАЗДЕЛ 2. СТРУКТУРА И СОДЕРЖАНИЕ ДИСЦИПЛИНЫ

2.1 Объем учебной дисциплины, включая контактную работу обучающегося с педагогическими работниками и самостоятельную работу обучающегося

Общая трудоемкость дисциплины, изучаемой в 5-7 семестрах, составляет 9 зачетных единиц. По дисциплине предусмотрены *зачеты и дифференцированный зачет*.

Очная форма обучения

Вид учебной работы	Всего часов	Семестры		
		5	6	7
Контактная работа обучающихся с педагогическими работниками (по видам учебных занятий) (всего):	162	54	54	54
Учебные занятия лекционного типа				
Практические занятия	120	30	30	30
Лабораторные занятия				

Контактная работа в ЭИОС	72	24	24	24
Самостоятельная работа обучающихся, всего	162	54	54	54
Контроль промежуточной аттестации (час)				
ОБЪЕМ ДИСЦИПЛИНЫ В ЧАСАХ	324	108	108	108

Заочная форма обучения

Вид учебной работы	Всего часов	Курсы		
		3	3	4
Контактная работа обучающихся с педагогическими работниками (по видам учебных занятий) (всего):	72	24	24	24
Учебные занятия лекционного типа				
Практические занятия	36	12	12	12
Лабораторные занятия				
Контактная работа в ЭИОС	36	12	12	12
Самостоятельная работа обучающихся, всего	240	80	80	80
Контроль промежуточной аттестации (час)	12	4	4	4
ОБЪЕМ ДИСЦИПЛИНЫ В ЧАСАХ	324	108	108	108

Заочная форма обучения с применением ДОТ

Вид учебной работы	Всего часов	Семестры		
		5	6	7
Контактная работа обучающихся с педагогическими работниками (по видам учебных занятий) (всего):	72	24	24	24
Учебные занятия лекционного типа				
Практические занятия	36	12	12	12
Лабораторные занятия				
Контактная работа в ЭИОС	36	12	12	12
Самостоятельная работа обучающихся, всего	252	84	84	84
Контроль промежуточной аттестации (час)				
ОБЪЕМ ДИСЦИПЛИНЫ В ЧАСАХ	324	108	108	108

2.2. Учебно-тематический план учебной дисциплины

Очной формы обучения

Раздел, тема	Виды учебной работы, академических часов						
	Всего	Самостоятельная работа	Контактная работа обучающихся с педагогическими работниками				
			Всего	Лекционные занятия	Семинарские/практические занятия	Лабораторные занятия	Контактная работа в ЭИОС
Модуль 1 (Семестр 5)							
Раздел 1. Тема 1.1. Особенности фонетической системы современного испанского языка	18	9	9		5		4
Раздел 1. Тема 1.2. Saludos y presentaciones. Biografía. Приветствия и знакомство. Биография.	18	9	9		5		4
Раздел 2. Тема 1. Имя прилагательное	18	9	9		5		4
Раздел 2. Тема 2. El tiempo. Погода	18	9	9		5		4
Раздел 3. Тема 1. Настоящее время (3е л. ед.ч.)	18	9	9		5		4
Раздел 3. Тема 2. Mi amigo. Мой друг. Актикль	18	9	9		5		4
Контроль промежуточной аттестации (час)							
Общий объем, часов	108	54	54		30		24
Форма промежуточной аттестации	Зачет						
Модуль 2 (Семестр 6)							
Раздел 4. Тема 1. Mi familia. Моя семья. Un día de trabajo. Рабочий день. Mi casa. Мой дом.	18	9	9		5		4
Раздел 4. Тема 2. Глагол. Настоящее время. Вопросительные предложения.	18	9	9		5		4
Раздел 5. Тема 1. Deporte. Спорт. De viaje. Preparándose para un viaje. Путешествия. En el hotel. В гостинице.	18	9	9		5		4
Раздел 5. Тема 2. Pretérito Perfecto Compuesto.	18	9	9		5		4

Раздел, тема	Виды учебной работы, академических часов						
	Всего	Самостоятельная работа	Контактная работа обучающихся с педагогическими работниками				
			Всего	Лекционные занятия	Семинарские/практические занятия	Лабораторные занятия	Контактная работа в ЭИОС
Сложное прошедшее время.							
Раздел 6. Тема 1. Pretérito perfecto simple de indicativo. Простое прошедшее время.	18	9	9		5		4
Раздел 6. Тема 2. Futuro de Indicativo. Будущее время	18	9	9		5		4
Контроль промежуточной аттестации (час)							
Общий объем, часов	108	54	54		30		24
Форма промежуточной аттестации	Зачет						
Модуль 3 (Семестр 7)							
Раздел 7. Тема 1. De paso por la ciudad. По городу. En el restaurante. В ресторане. De compras. За покупками.	18	9	9		5		4
Раздел 7. Тема 2. Степени сравнения наречий. Прошедшее незавершенное время. Пассивный залог.	18	9	9		5		4
Раздел 8. Тема 1. Pretérito pluscuamperfecto de indicativo. Предпрошедшее время.	18	9	9		5		4
Раздел 8. Тема 2. Повелительное наклонение. Modo subjuntivo. Сослагательное наклонение	18	9	9		5		4
Раздел 9. Тема 1. España. Испания.	18	9	9		5		4
Раздел 9. Тема 2. América Latina. Латинская Америка.	18	9	9		5		4
Контроль промежуточной аттестации (час)							

Раздел, тема	Виды учебной работы, академических часов						
	Всего	Самостоятельная работа	Контактная работа обучающихся с педагогическими работниками				
			Всего	Лекционные занятия	Семинарские/практические занятия	Лабораторные занятия	Контактная работа в ЭИОС
Общий объем, часов	108	54	54		30		24
Форма промежуточной аттестации	Дифференцированный зачет						
Общий объем часов по учебной дисциплине	324	162	162		120		72

Заочной формы обучения

Раздел, тема	Виды учебной работы, академических часов						
	Всего	Самостоятельная работа	Контактная работа обучающихся с педагогическими работниками				
			Всего	Лекционные занятия	Семинарские/практические занятия	Лабораторные занятия	Контактная работа в ЭИОС
Модуль 1 (Курс 3)							
Раздел 1. Тема 1.1. Особенности фонетической системы современного испанского языка	18	14	4		2		2
Раздел 1. Тема 1.2. Saludos y presentaciones. Biografía. Приветствия и знакомство. Биография.	18	14	4		2		2
Раздел 2. Тема 1. Имя прилагательное	18	14	4		2		2
Раздел 2. Тема 2. El tiempo. Погода	18	14	4		2		2
Раздел 3. Тема 1. Настоящее время (3e л. ед.ч.)	18	14	4		2		2
Раздел 3. Тема 2. Mi amigo. Мой друг. Артикль	14	10	4		2		2
Контроль промежуточной аттестации (час)	4						
Общий объем, часов	108	80	24		12		12

Раздел, тема	Виды учебной работы, академических часов						
	Всего	Самостоятельная работа	Контактная работа обучающихся с педагогическими работниками				
			Всего	Лекционные занятия	Семинарские/практические занятия	Лабораторные занятия	Контактная работа в ЭИОС
Форма промежуточной аттестации	Зачет						
Модуль 2 (Курс 3)							
Раздел 4. Тема 1. Mi familia. Моя семья. Un día de trabajo. Рабочий день. Mi casa. Мой дом.	18	14	4		2		2
Раздел 4. Тема 2. Глагол. Настоящее время. Вопросительные предложения.	18	14	4		2		2
Раздел 5. Тема 1. Deporte. Спорт. De viaje. Preparándose para un viaje. Путешествия. En el hotel. В гостинице.	18	14	4		2		2
Раздел 5. Тема 2. Pretérito Perfecto Compuesto. Сложное прошедшее время.	18	14	4		2		2
Раздел 6. Тема 1. Pretérito perfecto simple de indicativo. Простое прошедшее время.	18	14	4		2		2
Раздел 6. Тема 2. Futuro de Indicativo. Будущее время	14	10	4		2		2
Контроль промежуточной аттестации (час)	4						
Общий объем, часов	108	80	24		12		12
Форма промежуточной аттестации	Зачет						
Модуль 3 (Курс 4)							
Раздел 7. Тема 1. De paso por la ciudad. По городу. En el restaurante. В ресторане. De compras. За покупками.	18	14	4		2		2
Раздел 7. Тема 2. Степени сравнения наречий. Прошедшее незавершенное	18	14	4		2		2

Раздел, тема	Виды учебной работы, академических часов						
	Всего	Самостоятельная работа	Контактная работа обучающихся с педагогическими работниками				
			Всего	Лекционные занятия	Семинарские/практические занятия	Лабораторные занятия	Контактная работа в ЭИОС
время. Пассивный залог.							
Раздел 8. Тема 1. Pretérito pluscuamperfecto de indicativo. Предпрошедшее время.	18	14	4		2		2
Раздел 8. Тема 2. Повелительное наклонение. Modo subjuntivo. Сослагательное наклонение	18	14	4		2		2
Раздел 9. Тема 1. España. Испания.	18	14	4		2		2
Раздел 9. Тема 2. América Latina. Латинская Америка.	14	10	4		2		2
Контроль промежуточной аттестации (час)	4						
Общий объем, часов	108	80	24		12		12
Форма промежуточной аттестации	Дифференцированный зачет						
Общий объем часов по учебной дисциплине	324	240	72		36		36

Заочной формы обучения с применением ДОТ

Раздел, тема	Виды учебной работы, академических часов						
	Всего	Самостоятельная работа	Контактная работа обучающихся с педагогическими работниками				
			Всего	Лекционные занятия	Семинарские/практические занятия	Лабораторные занятия	Контактная работа в ЭИОС
Модуль 1 (Семестр 5)							
Раздел 1. Тема 1.1. Особенности фонетической системы современного испанского языка	18	14	4		2		2
Раздел 1. Тема 1.2. . Saludos y presentaciones.	18	14	4		2		2

Раздел, тема	Виды учебной работы, академических часов						
	Всего	Самостоятельная работа	Контактная работа обучающихся с педагогическими работниками				
			Всего	Лекционные занятия	Семинарские/практические занятия	Лабораторные занятия	Контактная работа в ЭИОС
Biografía. Приветствия и знакомство. Biografía.							
Раздел 2. Тема 1. Имя прилагательное	18	14	4		2		2
Раздел 2. Тема 2. El tiempo. Погода	18	14	4		2		2
Раздел 3. Тема 1. Настоящее время (3е л. ед.ч.)	18	14	4		2		2
Раздел 3. Тема 2. Mi amigo. Мой друг. Актикль	18	14	4		2		2
Контроль промежуточной аттестации (час)							
Общий объем, часов	108	84	24		12		12
Форма промежуточной аттестации	Зачет						
Модуль 2 (Семестр 6)							
Раздел 4. Тема 1. Mi familia. Моя семья. Un día de trabajo. Рабочий день. Mi casa. Мой дом.	18	14	4		2		2
Раздел 4. Тема 2. Глагол. Настоящее время. Вопросительные предложения.	18	14	4		2		2
Раздел 5. Тема 1. Deporte. Спорт. De viaje. Препарándose para un viaje. Путешествия. En el hotel. В гостинице.	18	14	4		2		2
Раздел 5. Тема 2. Pretérito Perfecto Compuesto. Сложное прошедшее время.	18	14	4		2		2
Раздел 6. Тема 1. Pretérito perfecto simple de indicativo. Простое прошедшее время.	18	14	4		2		2
Раздел 6. Тема 2. Futuro de Indicativo. Будущее время	18	14	4		2		2

Раздел, тема	Виды учебной работы, академических часов						
	Всего	Самостоятельная работа	Контактная работа обучающихся с педагогическими работниками				
			Всего	Лекционные занятия	Семинарские/практические занятия	Лабораторные занятия	Контактная работа в ЭИОС
Контроль промежуточной аттестации (час)							
Общий объем, часов	108	84	24		12		12
Форма промежуточной аттестации	Зачет						
Модуль 3 (Семестр 7)							
Раздел 7. Тема 1. De paso por la ciudad. По городу. En el restaurante. В ресторане. De compras. За покупками.	18	14	4		2		2
Раздел 7. Тема 2. Степени сравнения наречий. Прошедшее незавершенное время. Пассивный залог.	18	14	4		2		2
Раздел 8. Тема 1. Pretérito pluscuamperfecto de indicativo. Предпрошедшее время.	18	14	4		2		2
Раздел 8. Тема 2. Повелительное наклонение. Modo subjuntivo. Сослагательное наклонение	18	14	4		2		2
Раздел 9. Тема 1. España. Испания.	18	14	4		2		2
Раздел 9. Тема 2. América Latina. Латинская Америка.	18	14	4		2		2
Контроль промежуточной аттестации (час)							
Общий объем, часов	108	84	24		12		12
Форма промежуточной аттестации	Дифференцированный зачет						
Общий объем часов по учебной дисциплине	324	252	72		36		36

РАЗДЕЛ 3. УЧЕБНО-МЕТОДИЧЕСКОЕ ОБЕСПЕЧЕНИЕ САМОСТОЯТЕЛЬНОЙ РАБОТЫ ОБУЧАЮЩИХСЯ ПО УЧЕБНОЙ ДИСЦИПЛИНЕ

3.1. Виды самостоятельной работы обучающихся по учебной дисциплине

Очной формы обучения

Раздел, тема	Всего	Виды самостоятельной работы обучающихся					
		Академическая активность, час	Форма академической активности	Выполнение практ. заданий, час	Форма практического задания	Рубежный текущий контроль, час	Форма рубежного текущего контроля
Модуль 1, семестр 5							
Раздел 1.	18	8	Подготовка к практическим занятиям, самостоятельное изучение раздела в ЭИОС	8	Текстовые упражнения, лексико-грамматические упражнения	2	Компьютерное тестирование
Раздел 2.	18	8	Подготовка к практическим занятиям, самостоятельное изучение раздела в ЭИОС	8	Текстовые упражнения, лексико-грамматические упражнения	2	Компьютерное тестирование
Раздел 3.	18	8	Подготовка к практическим занятиям, самостоятельное изучение раздела в ЭИОС	2	Текстовые упражнения, лексико-грамматические упражнения, диалоги	2	Компьютерное тестирование
Общий объем по модулю/семестру, часов	54	24		24		6	
Модуль 2, семестр 6							
Раздел 4.	18	8	Подготовка к практическим занятиям, самостоятельное изучение раздела в ЭИОС	8	Текстовые упражнения, лексико-грамматические упражнения	2	Компьютерное тестирование
Раздел 5.	18	8	Подготовка к практическим занятиям, самостоятельное изучение раздела в ЭИОС	8	Текстовые упражнения, лексико-грамматические упражнения	2	Компьютерное тестирование

Раздел 6.	18	8	Подготовка к практическим занятиям, самостоятельное изучение раздела в ЭИОС	2	Текстовые упражнения, лексико-грамматические упражнения, диалоги	2	Компьютерное тестирование
Общий объем по модулю/семестру, часов,	54	24		24		6	
Модуль 3, семестр 7							
Раздел 7.	18	8	Подготовка к практическим занятиям, самостоятельное изучение раздела в ЭИОС	8	Текстовые упражнения, лексико-грамматические упражнения	2	Компьютерное тестирование
Раздел 8.	18	8	Подготовка к практическим занятиям, самостоятельное изучение раздела в ЭИОС	8	Текстовые упражнения, лексико-грамматические упражнения	2	Компьютерное тестирование
Раздел 9.	18	8	Подготовка к практическим занятиям, самостоятельное изучение раздела в ЭИОС	2	Текстовые упражнения, лексико-грамматические упражнения, диалоги	2	Компьютерное тестирование
Общий объем по модулю/семестру, часов,	54	24		24		6	
Общий объем по дисциплине, часов	162	72		72		18	

Заочной формы обучения

Раздел, тема	Всего	Виды самостоятельной работы обучающихся					
		Академическая активность, час	Форма академической активности	Выполнение практ. заданий, час	Форма практического задания	Рубежный текущий контроль, час	Форма рубежного текущего контроля
Модуль 1, курс 3							
Раздел 1.	26	20	Подготовка к практическим занятиям, самостоятельное изучение раздела в ЭИОС	4	Текстовые упражнения, лексико-грамматические упражнения	2	Компьютерное тестирование

Раздел 2.	26	20	Подготовка к практическим занятиям, самостоятельное изучение раздела в ЭИОС	4	Текстовые упражнения, лексико-грамматические упражнения	2	Компьютерное тестирование
Раздел 3.	28	20	Подготовка к практическим занятиям, самостоятельное изучение раздела в ЭИОС	4	Текстовые упражнения, лексико-грамматические упражнения, диалоги	4	Компьютерное тестирование
Общий объем по модулю/семестру, часов	80	60		12		8	
Модуль 2, курс 3							
Раздел 4.	26	20	Подготовка к практическим занятиям, самостоятельное изучение раздела в ЭИОС	4	Текстовые упражнения, лексико-грамматические упражнения	2	Компьютерное тестирование
Раздел 5.	26	20	Подготовка к практическим занятиям, самостоятельное изучение раздела в ЭИОС	4	Текстовые упражнения, лексико-грамматические упражнения	2	Компьютерное тестирование
Раздел 6.	28	20	Подготовка к практическим занятиям, самостоятельное изучение раздела в ЭИОС	4	Текстовые упражнения, лексико-грамматические упражнения, диалоги	4	Компьютерное тестирование
Общий объем по модулю/семестру, часов,	80	60		12		8	
Модуль 3, курс 4							
Раздел 7.	26	20	Подготовка к практическим занятиям, самостоятельное изучение раздела в ЭИОС	4	Текстовые упражнения, лексико-грамматические упражнения	2	Компьютерное тестирование
Раздел 8.	26	20	Подготовка к практическим занятиям, самостоятельное изучение раздела в ЭИОС	4	Текстовые упражнения, лексико-грамматические упражнения	2	Компьютерное тестирование
Раздел 9.	28	20	Подготовка к практическим занятиям, самостоятельное изучение раздела в ЭИОС	4	Текстовые упражнения, лексико-грамматические упражнения, диалоги	4	Компьютерное тестирование

Общий объем по модулю/семестру, часов,	80	60		12		8	
Общий объем по дисциплине, часов	240	180		36		24	

Заочной формы обучения с применением ДОТ

Раздел, тема	Всего	Виды самостоятельной работы обучающихся					
		Академическая активность, час	Форма академической активности	Выполнение практ. заданий, час	Форма практического задания	Рубежный текущий контроль, час	Форма рубежного текущего контроля
Модуль 1, семестр 5							
Раздел 1.	28	20	Подготовка к практическим занятиям, самостоятельное изучение раздела в ЭИОС	4	Текстовые упражнения, лексико-грамматические упражнения	4	Компьютерное тестирование
Раздел 2.	28	20	Подготовка к практическим занятиям, самостоятельное изучение раздела в ЭИОС	4	Текстовые упражнения, лексико-грамматические упражнения	4	Компьютерное тестирование
Раздел 3.	28	20	Подготовка к практическим занятиям, самостоятельное изучение раздела в ЭИОС	4	Текстовые упражнения, лексико-грамматические упражнения, диалоги	4	Компьютерное тестирование
Общий объем по модулю/семестру, часов	84	60		12		12	
Модуль 2, семестр 6							
Раздел 4.	28	20	Подготовка к практическим занятиям, самостоятельное изучение раздела в ЭИОС	4	Текстовые упражнения, лексико-грамматические упражнения	4	Компьютерное тестирование
Раздел 5.	28	20	Подготовка к практическим занятиям, самостоятельное изучение раздела в ЭИОС	4	Текстовые упражнения, лексико-грамматические упражнения	4	Компьютерное тестирование

Раздел 6.	28	20	Подготовка к практическим занятиям, самостоятельное изучение раздела в ЭИОС	4	Текстовые упражнения, лексико-грамматические упражнения, диалоги	4	Компьютерное тестирование
Общий объем по модулю/семестру, часов,	84	60		12		12	
Модуль 3, семестр 7							
Раздел 7.	28	20	Подготовка к практическим занятиям, самостоятельное изучение раздела в ЭИОС	4	Текстовые упражнения, лексико-грамматические упражнения	4	Компьютерное тестирование
Раздел 8.	28	20	Подготовка к практическим занятиям, самостоятельное изучение раздела в ЭИОС	4	Текстовые упражнения, лексико-грамматические упражнения	4	Компьютерное тестирование
Раздел 9.	28	20	Подготовка к практическим занятиям, самостоятельное изучение раздела в ЭИОС	4	Текстовые упражнения, лексико-грамматические упражнения, диалоги	4	Компьютерное тестирование
Общий объем по модулю/семестру, часов,	84	60		12		12	
Общий объем по дисциплине, часов	240	180		36		24	

3.2. Методические указания к самостоятельной работе по учебной дисциплине

Модуль 1. Семестр 5.

РАЗДЕЛ 1.

Тема 1.1. Особенности фонетической системы современного испанского языка

Цель: Ознакомление студентов со структурой учебного курса «Второй иностранный язык в профессиональной деятельности» и основными требованиями к его усвоению. Ознакомление с правилами транскрипции и чтения. Ознакомление студентов с интонацией в испанском языке. Ознакомление со слитным произношением слов в речевом потоке.

Перечень изучаемых элементов содержания:

1. Алфавит, его транскрипция и правила чтения.
2. Особенности фонетической системы современного испанского языка.
3. Испанский язык в мире.
4. Имя существительное. Род и число.
5. Типы интонации.
6. Существительное. Множественное число.
7. Повествовательные,
8. Слитное произношение слов внутри предложения с одной мелодической группой.
9. Согласование существительного и артикля в роде и числе.

10. Имя прилагательное.

11. Времена года.

Вопросы для самоподготовки: Выполнение фонетических упражнений.

Тема 1.2. Saludos y presentaciones. Biografía. Приветствия и знакомство. Биография.

Цель: Обучение сообщению информации о своих биографических данных. Обучение заполнению личной анкеты

Перечень изучаемых элементов содержания:

1. Интонация вопросительных предложений, начинающихся с вопросительного слова.

2. Сообщение информации о своих биографических данных: имя, фамилия, возраст, национальность, место рождения, жительства, работы, учебы.

3. Транскрипция.

4. Прямое дополнение-существительное, обозначающее предмет.

5. Вопрос к прямому дополнению.

6. Заполнение личной анкеты. Составление автобиографии.

Вопросы для самоподготовки: Составление рассказа о себе. Заполнение анкеты.

ПРАКТИЧЕСКОЕ ЗАДАНИЕ К РАЗДЕЛУ 1

Форма практического задания: текстовые упражнения, лексико-грамматические упражнения, презентации; составление автобиографии

Вариант 1. Чтение и перевод со словарем текста по теме с передачей содержания прочитанного в устной форме.

Me llamo Alejandro Makovski, soy de Moscú. Tengo dieciseis años. Estudio español ya cinco años. Acabo de terminar el bachillerato en el colegio cincuenta y siete. Ahora pienso entrar en la facultad de filología de la Universidad estatal de Moscú. Cuando aprendes una lengua extranjera, conoces también la cultura de ese país. Me gusta español. Mi sueño es ir a visitar España. Yo leo autores españoles. Sobre todo me gusta “Cien años de soledad” de Gabriel García Márquez. Cerca de nuestra casa hay una piscina a la que voy todos los viernes.

(?) Ответьте на вопросы по тексту(?)

(?) ¿Dónde vive Alejandro?

(?) Alejandro vive en España.

(!) Alejandro vive en Moscú.

(?) Alejandro vive en Madrid.

(?) Alejandro vive en Barcelona.

(?) ¿Qué estudia Alejandro?

(?) Alejandro estudia cultura.

(?) Alejandro estudia países.

(!) Alejandro estudia español.

(?) Alejandro estudia autores.

(?) ¿Dónde estudia Alejandro?

(?) Alejandro estudia en el instituto.

(?) Alejandro estudia en la universidad.

(?) Alejandro estudia en casa.

(!) Alejandro estudia en el colegio.

(?) ¿Qué autores lee Alejandro?

(!) Alejandro lee autores españoles.

(?) Alejandro lee autores rusos.

(?) Alejandro lee autores chilenos.

(?) Alejandro lee autores alemanes.

(??)¿Qué hay cerca de su (ego) casa?

(?)Cerca de su casa hay un museo.

(!)Cerca de su casa hay una piscina.

(?)Cerca de su casa hay un parque.

(?)Cerca de su casa hay un instituto.

Вариант 2. Чтение и перевод со словарем текста по теме с передачей содержания прочитанного в устной форме.

El tiempo que hace hoy.

Hoy no hace sol, no hace calor, no hace buen tiempo, Llueve. El cielo está cubierto de nubes.

Hoy hace sol, hace calor, hace buen tiempo. No llueve. El cielo no está cubierto de nubes.

Me gusta mucho este estación del año cuando tenemos las vacaciones y cuando no tenemos nada que hacer, pero tenemos los exámenes en junio. Es le verano. Estas vacaciones duran hasta el primero de septiembre.

Los días de verano son largos. Hace calor. También llueve y truena, pero rara vez. Paseo mucho al aire libre, tomo sol.

Las vacaciones de verano son más largas: duran dos meses. En verano tengo mucho tiempo libre. A veces mis padres y yo nos vamos a un gran viaje y vamos de excursiones. Visitamos las ciudades rusas y belorusas antiguas o viajamos en un barco. Me gusta mucho viajar en el barco con mi padre quien es el capitán de alto bordo. Pero habitualmente pasamos las vacaciones de verano en el campo. Tenemos una casita de campo en un sitio pintoresco cerca de Minsk.

Allí hay un río y un lado. Mis amigos yo vamos de pesca, nadamos a menudo, tomamos el sol en una playa y paseamos en lancha.

Cuando hace mucho calor suelo ir al bosque. Allí el aire es fresco. Tengo un perro llamado Shelton. Se alegra mucho cuando le llevo conmigo al bosque.

Estas vacaciones duran hasta el primero de septiembre. A fines de agosto regresamos a la ciudad.

Форма практического задания: грамматические упражнения

Примерный перечень грамматических упражнений к 1 разделу

(??)Выберите предложение, в котором правильный порядок слов(??)

(??)Это книга.

(!)Esto es un libro.

(?)Es esto un libro.

(?)Un libro es esto.

(??)Это стол.

(?)Esto una mesa.

(?)Es esto una mesa.

(!)Esto es una mesa.

(??)Это шляпа.

(?)Un sombrero es esto.

(!)Esto es un sombrero.

(?)Es esto un sombrero.

(??)Это стул?
(?)¿Esto es una silla?
(!)¿Es esto una silla?
(?)¿Una silla esto es?

(??)Это шкаф?
(!)¿Es esto un armario?
(?)¿Esto es un armario?
(?)¿Un armario esto es?

(??)Определите род имен существительных(??)

(??)mano
(?)мужской
(!)женский

(??)cabeza
(?)мужской
(!)женский

(??)día
(!)мужской
(?)женский

(??)armario
(!)мужской
(?)женский

(??)casa
(?)мужской
(!)женский

(??)libro
(!)мужской
(?)женский

(??)radio
(?)мужской
(!)женский

(??)Поставьте неопределенный артикль к следующим существительным(??)

(??)día
(!)un
(?)una

(??)ventana
(?)un
(!)una

(??)chico
(!)un

(?)una

(??)suelo

(!)un

(?)una

(??)profesora

(?)un

(!)una

(??)mesa

(?)un

(!)una

(??)piano

(!)un

(?)una

РУБЕЖНЫЙ КОНТРОЛЬ К РАЗДЕЛУ: Форма рубежного контроля – компьютерное тестирование

РАЗДЕЛ 2.

Тема 2.1 Имя прилагательное.

Цель: Изучение грамматического материала по теме «Имя прилагательное»

Перечень изучаемых элементов содержания:

1. Род и число прилагательных.
2. Согласование прилагательного и существительного в роде и числе.

Вопросы для самоподготовки: Выполнение лексико-грамматических упражнений.

Тема 2.2 El tiempo. Погода

Цель: Обучение сообщению информации о погоде

Перечень изучаемых элементов содержания:

1. Основное ударение внутри речевого потока.
2. Погода.

Вопросы для самоподготовки: Составление рассказа (описание погоды).

ПРАКТИЧЕСКОЕ ЗАДАНИЕ К РАЗДЕЛУ 2

Форма практического задания: текстовые упражнения, лексико-грамматические упражнения, презентации; составление рассказа (описание погоды).

(??)Соотнесите числительные на испанском языке(??)

(~) 1~uno

(~) 2~dos

(~) 3~tres

(~) 4~cuatro

(~) 5~cinco

(~) 6~seis

(~) 7~siete

(~) 8~ocho

(~) 9~nueve

(~) 10~diez

(??)Расположите слова в таком порядке, чтобы получилось грамматически правильное предложение(??)

В комнате имеется шкаф.

(#) en

(#) la
(#) habitación
(#) hay
(#) un
(#) armario

В саду есть цветок.

(#) en
(#) el
(#) jardín
(#) hay
(#) una
(#) flor

В парке есть река.

(#) en
(#) el
(#) parque
(#) hay
(#) un
(#) río

(?)Вставьте al или del(?)

(?)El escritorio es ... profesor.

(?)al
(!)del

(?)José va ... baile.

(!)al
(?)del

(?)El profesor contesta a la pregunta ... estudiante.

(?)al
(!)del

(?)Pablo va ... instituto.

(!)al
(?)del

(?)Elena sale ... parque.

(?)al
(!)del

(?)Arturo va ... gimnasio.

(!)al
(?)del

(?)La abuela va ... jardín.

(!)al
(?)del

(?)Поставьте вопрос к подлежащему(?)

Helena estudia en la universidad.

(#)quién
(#)estudia
(#)en
(#)la
(#)universidad

Pablo compra una cartera.

(#)quién
(#)compra
(#)una
(#)cartera

Arturo va al colegio.

(#)quién
(#)va
(#)al
(#)colegio

Guía va con los turistas.

(#)quién
(#)va
(#)con
(#)los
(#)turistas

El hermano abre la maleta.

(#)quién
(#)abre
(#)la
(#)maleta

(??)Поставьте вопрос к сказуемому(??)

El lunes Pedro trabaja.

(#)qué
(#)hace
(#)Pedro
(#)el
(#)lunes

Cerca de nuestra casa pasea un muchacho.

(#)qué
(#)hace
(#)un
(#)muchacho
(#)cerca
(#)de
(#)nuestra
(#)casa

En invierno visitamos la piscina.

(#)qué
(#)hacemos
(#)en

(#)invierno

Los estudiantes escuchan atentamente al profesor.

(#)qué

(#)hacen

(#)los

(#)estudiantes

Salvador hace los deberes de casa.

(#)qué

(#)hace

(#)Salvador

(??)Поставьте вопросы к прямому и косвенному дополнению(??)

Alberto regala los sellos a su amigo.

(#)a

(#)quién

(#)regala

(#)Alberto

(#)los

(#)sellos

Elena ayuda a los padres.

(#)a

(#)quiénes

(#)ayuda

(#)Elena

Yo escribo una carta a María

(#)a

(#)quién

(#)escribo

(#)una

(#)carta

El profesor explica unas reglas a los estudiantes.

(#)a

(#)quiénes

(#)explica

(#)el

(#)profesor

(#)unas

(#)reglas

Mi madre llama a su colega por teléfono.

(#)a

(#)quién

(#)llama

(#)mi

(#)madre

(#)por

(#)teléfono

Форма практического задания: текст

Примерный перечень текстов для чтения и перевода к разделу

El tiempo que hace hoy.

Hoy no hace sol, no hace calor, no hace buen tiempo, Llueve. El cielo está cubierto de nubes.

Hoy hace sol, hace calor, hace buen tiempo. No llueve. El cielo no está cubierto de nubes.

Me gusta mucho este estación del año cuando tenemos las vacaciones y cuando no tenemos nada que hacer, pero tenemos los exámenes en junio. Es le verano. Estas vacaciones duran hasta el primero de septiembre.

Los días de verano son largos. Hace calor. También llueve y truena, pero rara vez. Paseo mucho al aire libre, tomo sol.

Las vacaciones de verano son más largas: duran dos meses. En verano tengo mucho tiempo libre. A veces mis padres y yo nos vamos a un gran viaje y vamos de excursiones. Visitamos las ciudades rusas y belorusas antiguas o viajamos en un barco. Me gusta mucho viajar en el barco con mi padre quien es el capitán de alto bordo. Pero habitualmente pasamos las vacaciones de verano en el campo. Tenemos una casita de campo en un sitio pintoresco cerca de Minsk.

Allí hay un río y un lado. Mis amigos yo vamos de pesca, nadamos a menudo, tomamos el sol en una playa y paseamos en lancha.

Cuando hace mucho calor suelo ir al bosque. Allí el aire es fresco. Tengo un perro llamado Shelton. Se alegra mucho cuando le llevo conmigo al bosque.

Estas vacaciones duran hasta el primero de septiembre. A fines de agosto regresamos a la ciudad.

РУБЕЖНЫЙ КОНТРОЛЬ К РАЗДЕЛУ: Форма рубежного контроля – компьютерное тестирование

РАЗДЕЛ 3.

Тема 3.2. Настоящее время (3е л. ед.ч.)

Цель: Изучение глаголов в настоящем времени в 3м лице единственного числа

Перечень изучаемых элементов содержания:

1. Presente de indicativo (3-е лицо ед.ч.)

Вопросы для самоподготовки: Выполнение лексико-грамматических упражнений.

Тема 3.2. Mi amigo. Мой друг. Артикль

Цель: Обучение сообщению информации о друге. Изучение грамматического материала по теме «Артикль».

Перечень изучаемых элементов содержания:

1. Сообщение информации о друге: имя, возраст, семейное положение, место учебы, работы, увлечения.

2. Виды артикля

3. Единственное и множественное число артикля

Вопросы для самоподготовки: освоение лексики по теме занятия.

ПРАКТИЧЕСКОЕ ЗАДАНИЕ К РАЗДЕЛУ 3

Форма практического задания: текстовые упражнения, лексико-грамматические упражнения, презентации; составление рассказа на тему «Mi amigo»

РУБЕЖНЫЙ КОНТРОЛЬ К РАЗДЕЛУ: Форма рубежного контроля – компьютерное тестирование

РАЗДЕЛ 4.

Тема 4.1. Mi familia. Моя семья. Un día de trabajo. Рабочий день. Mi casa. Мой дом.

Цель: Обучение сообщению информации о семье. Сообщение информации о месте жительства. Обучение умению описать помещение.

Перечень изучаемых элементов содержания:

1. Сообщение информации о своей семье: состав семьи, возраст, место работы, учебы.

2. Сообщение личной информации об учебном заведении, факультете, предметах.

3. Количественные числительные 1-10.
4. Безличная конструкция с **hay**.
5. Сообщение о трудовой деятельности
6. Безличная конструкция с **hay**.
7. Numerales cardinales 11-29.
8. Особенности произношения причастий на **-ado**.
9. Вопросы к обстоятельству времени и образа действия.
10. Описание дома. Беседа о комнате, планировке, мебели

Вопросы для самоподготовки: освоение лексики по теме занятия.

Тема 4.2. Глагол. Настоящее время. Вопросительные предложения.

Цель: Изучение грамматического материала по теме «Глагол». Изучить построение различных вопросов.

Перечень изучаемых элементов содержания:

1. Отклоняющиеся глаголы 1-й группы.
2. Безличная конструкция с **hay**.
3. Вопросы к обстоятельству времени и образа действия.
4. Вопросы к главным членам предложения.
5. Presente de indicatio глагола индивидуального спряжения **tener**.
6. Глагольная конструкция **tener que + infinitivo**.
7. Presente de indicativo.
8. Спряжение правильных глаголов.
9. Безличная конструкция с **hay**

Вопросы для самоподготовки: освоение лексики по теме занятия. Выполнение грамматических упражнений

ПРАКТИЧЕСКОЕ ЗАДАНИЕ К РАЗДЕЛУ 4

Форма практического задания: текстовые упражнения, лексико-грамматические упражнения, презентации; подготовить диалог на тему, составить рассказ «Моя семья».

Описание дома.

Соотнесите числительные

- (~)17~diecisiete
- (~)13~trece
- (~)18~dieciocho
- (~)20~veinte
- (~)11~once
- (~)14~catorce
- (~)19~diecinueve
- (~)15~quince
- (~)16~dieciseis
- (~)12~doce

Поставьте вопросы к обстоятельству времени и образа действия:

El concierto empieza a las siete.

- (#)Cuándo
- (#)empieza
- (#)el
- (#)concierto

Nosotros vamos al museo el sábado.

- (#)Cuándo
- (#)váis
- (#)al
- (#)museo

Yo vengo a tu casa mañana.

- (#)Cuándo
- (#)vienes
- (#)tú
- (#)a
- (#)mi
- (#)casa

Nosotros hablamos el español muy bien.

- (#)Cómo
- (#)habláis
- (#)vosotros
- (#)el
- (#)español

Jorge trabaja mucho y gana muy bien.

- (#)Cómo
- (#)gana
- (#)Jorge

Выберите подходящую форму глагола:

- (??)El concierto (empezar) a las siete.
- (?)empiece
- (!)empieza
- (?)empiezas
- (?)empeza

(??)Cada mañana os (despertar) el canto de los pájaros.

- (?)desiertan
- (?)despiertáis
- (!)despertáis
- (?)despertamos

(??)Entramos en la habitación y (encender) la luz.

- (!)encendemos
- (?)encenden
- (?)encendéis
- (?)encienden

(??)El médico (recomendar) al enfermo una medicina nueva.

- (?)recomenda
- (?)recomendáis
- (?)recomendas
- (!)recomienda

(??)Vosotros nunca (perder) el juicio.

- (?)pierdéis
- (!)perdéis
- (?)pierden
- (?)perdemos

¡Bienvenidos a mi casa!

El edificio donde está mi apartamento es bastante nuevo. Está en el centro de la ciudad. En el edificio hay 10 plantas. Mi apartamento está en la segunda planta. Es muy grande y bonito. En el apartamento hay cinco habitaciones, dos cuartos de baño y una cocina. Las paredes en el piso son amarillas, pero en los baños son blancas. El mueble es bastante moderno y cómodo. El sofá en la sala es de color marrón claro. Las sillas y la mesa en la cocina son rojas. Las habitaciones son muy luminosas porque las ventanas son anchas.

Mi dormitorio también es grande. Está a la izquierda de la cocina. En mi habitación hay muchas cosas importantes: una cama, un armario, un escritorio, un ordenador y dos estantes con libros. Los libros no son muy buenos porque son bastante viejos. Además son aburridos. Pero los juegos en mi ordenador son nuevos y muy interesantes. El ordenador es una cosa muy importante en mi habitación. El sillón está enfrente del ordenador, es negro. Mi bolso ahora está debajo del escritorio y mi móvil está en la cama. Mi ropa no está en el armario. Normalmente mi habitación está ordenada, pero hoy está muy desordenada.

La cocina es mi lugar favorito en el apartamento. Y especialmente la nevera. Es extraño, pero la nevera no es blanca, es azul, como mis ojos. En la nevera siempre hay mucha comida. La comida es muy rica. En el armario de cocina también hay muchos platos, vasos y tazas.

Cerca de mi casa hay dos tiendas baratas. Los cafés en mi barrio son caros. Pero no es un problema porque mis padres son ricos. Hoy es sábado y mi familia y yo estamos en un café no lejos de la casa.

Примерный перечень заданий к тексту:

Ответьте на вопросы по содержанию текста

(??)¿Cuántas plantas tiene el edificio?

- (?)9
- (!)10
- (?)11

(??)¿En qué planta está el apartamento?

- (?)1
- (!)2
- (?)3

(??)¿Cuántas habitaciones tiene el apartamento?

- (?)3
- (?)4
- (!)5

(??)¿Dónde está el dormitorio?

- (!)a la izquierda de la cocina
- (?)a la derecha de la cocina
- (?)enfrente de la cocina

(??)¿Qué es su lugar favorito?

- (?)el dormitorio
- (?)el salón
- (!)la cocina

Вариант 1. Чтение и перевод со словарем текста по теме с передачей содержания прочитанного в устной форме.

Mi amiga

Mi amiga se llama Elena. Tiene 19 años. Es de Moscú como yo. Es una chica muy buena y simpática. Es alta, delgada y rubia. Tiene el pelo largo y los ojos marrones. Siempre lleva un vestido largo que es muy bonito y cuando se pone zapatos de tacón alto, parece todavía más alta.

Es mi mejor amiga. La conozco desde muy pequeña, porque vive en una casa cerca de la mía. Siempre estamos juntas. Ella me conoce muy bien porque siempre le cuento toda mi vida. Nos vemos casi cada día. A veces voy a visitarla a su casa y a veces ella viene a mi casa a verme. Pasamos muchas horas jugando y hablando. Cuando no tenemos mucho tiempo para vernos, nos llamamos por teléfono o charlamos en internet.

Por desgracia, ella estudia en otra universidad y ahora nos vemos menos. A veces después de las clases quedamos en una cafetería y tomamos una taza de café o de té. Me siento muy feliz cuando ella está al lado.

Elena me entiende muy bien. Cuando tengo problemas, me ayuda mucho. Yo también la ayudo en los momentos difíciles de su vida.

Sus padres son buena gente y a veces me invitan a cenar a su casa. Y si es muy tarde, me permiten pasar la noche allí.

Los mejores momentos de nuestra amistad son las vacaciones. Nos gusta ir de compras, cocinar juntas o ver nuestras películas preferidas. Nosotras tenemos los mismos gustos.

Hoy me llama y me dice que compra dos camisas nuevas que son absolutamente iguales - una para ella y otra para mí. Estoy muy alegre y muy feliz. Creo que mañana le compro un bolso del mismo color que el mío. Somos como dos hermanas.

Me gusta mucho mi amiga y es la única en todo el mundo.

Примерный перечень заданий к тексту:

ОТВЕЧЬТЕ НА ВОПРОСЫ ПО ТЕКСТУ

(?)¿Cómo se llama su amiga?

(?)Se llama María

(!)Se llama Elena

(?)Se llama Ana

(?)Se llama Rosa

(?)¿Qué edad tiene?

(?)Tiene 18 años

(?)Tiene 17 años

(?)Tiene 16 años

(!)Tiene 19 años

(?)¿De dónde es Elena?

(?)Es de Kaliningrado

(?)Es de Minsk

(!)Es de Moscú

(?)Es de San Petersburgo

(?)¿Cómo se ve ella cuando se pone los zapatos de tacón alto?

(?)Parece más simpática

(!)Parece más alta

(?)Parece más delgada

(?)Parece al modelo

(?)¿Cuándo se ven las amigas?

(?)Se ven en la universidad

(?)Se ven durante las vacaciones

(?)Se ven a los fines de semana

(!)Se ven casi cada día

(??)¿Qué hacen si no tienen mucho tiempo libre?

(?)Estudian juntas

(?)Van al cine

(!)Charlan en internet

(?)Pasean en el parque

(??)¿Qué les gusta hacer juntas a las amigas?

(?)Les gusta hacer los deberes de casa

(!)Les gusta comprar unas cosas, ver las películas favoritas

(?)Les gusta pasear por las calles y parques

(?)Les gusta visitar los museos y exposiciones

Раскройте скобки и выберите правильную форму глагола:

(??)(explicar, yo) a mis padres la razón de mi viaje a Uruguay.

(?)has explicado

(!)he explicado

(?)ha explicado

(?)han explicado

(??)El avión (llegar) muy tarde y por eso yo he perdido otro vuelo.

(?)he llegado

(?)has llegado

(!)ha llegado

(?)hemos llegado

(??)Esta noche mamá (preparar) una cena riquísima, pero yo no he podido comer nada.

(!)ha preparado

(?)he preparado

(?)has preparado

(?)habéis preparado

(??) ¿Ya (terminar, tú) la carrera? - No, todavía no (terminar, yo).

(?)he terminado, has terminado

(?)has terminado, ha terminado

(?)he terminado, ha terminado

(!)has terminado, he terminado

(??)¿(probar, vosotros) alguna vez el gazpacho? - Sí, claro, (probar, nosotros) el gazpacho muchísimas veces.

(?)hemos probado, habéis probado

(?)habéis probado, has probado

(!)habéis probado, hemos probado

(?)hemos probado, has probado

(??)¿Estás seguro de que los obreros te (entender)?

(?)has entendido

(!)han entendido

(?)ha entendido

(?)he entendido

(??)¿Cómo (dormir) Vd. esta noche?

(!)ha dormido
(?)has dormido
(?)he dormido
(?)han dormido

(??)Los abuelos de Lorenzo dicen que nunca (estar, ellos) en una ciudad tan bonita como ésta.
(?)hemos estado
(?)habéis estado
(!)han estado
(?)ha estado

(??)¿(pensar, Vds.) alguna vez en cambiar de trabajo?
(?)hemos pensado
(?)habéis pensado
(?)ha pensado
(!)han pensado

(??)La señorita Augustina (pedir) no molestarla esta mañana que está muy ocupada.
(?)he pedido
(!)ha pedido
(?)has pedido
(?)han pedido

Поставь правильное притяжательное местоимение в зависимости от лица, указанного в скобках лица, как в примере: (yo) trabajo - mi trabajo

(??) (él) hermano
(?)mi
(?)tu
(!)su
(?)nuestro

(??) (tú) dinero
(?)mi
(!)tu
(?)su
(?)vuestro

(??) (Vd.) familia
(?)mi
(?)tu
(!)su
(?)nuestra

(??) (nosotros) tienda
(?)mi
(?)tu
(?)su
(!)nuestra

(??) (ella) novio
(?)mi
(?)tu
(!)su

(?)vuestro

(?) (vosotros) escuela

(?)mi

(?)tu

(?)su

(!)vuestra

(?) (yo) gorro

(!)mi

(?)tu

(?)su

(?)nuestro

(?) (ellos) película favorita

(?)mi

(?)tu

(!)su

(?)nuestra

(?) (Vds.) idioma natal

(?)mi

(?)tu

(!)su

(?)vuestro

(?) (ellos) problema

(?)mi

(?)tu

(!)su

(?)nuestro

Поставь правильное притяжательное местоимение в зависимости от лица, указанного в скобках лица:

(?) (Yo) moto

(!)mi

(?)tu

(?)su

(?)nuestro

(?) (Ella) falda

(?)mi

(?)tu

(!)su

(?)vuestra

(?) (Vd.) vida

(?)mi

(?)tu

(!)su

(?)vuestra

(?) (Ellos) trabajo

(?)mi
(?)tu
(!)su
(?)nuestro

(??) (Yo) ideas
(!)mis
(?)tus
(?)sus
(?)nuestras

(??) (Nosotros) problemas
(?)mis
(?)tus
(?)sus
(!)nuestros

(??) (Ellas) padres
(?)mis
(?)tus
(!)sus
(?)vuestros

(??) (Vosotros) cosas
(?)mis
(?)tus
(?)sus
(!)vuestras

(??) (Vds.) nieto
(?)mi
(?)tu
(!)su
(?)vuestro

(??) (Vd.) planes
(?)mis
(?)tus
(!)sus
(?)nuestros

РУБЕЖНЫЙ КОНТРОЛЬ К РАЗДЕЛУ: Форма рубежного контроля – компьютерное тестирование

РАЗДЕЛ 5.

Тема 5.1. Deporte. Спорт. De viaje. Preparándose para un viaje. Путешествия. En el hotel. В гостинице.

Цель: Обучение сообщению информации о спорте. Обучение диалогической речи на тему «Путешествия». Обучение умению заказать номер в отеле, беседе с администрацией отеля, активизация лексико-грамматического материала в диалогической и монологической речи

Перечень изучаемых элементов содержания:

1. Интонация неполного перечисления.
2. Прилагательные **bueno, malo**.
3. Pronombres posesivos.

4. Numerales cardinales 30 -100.
5. Неопределенное местоимение **todo**.
6. Придаточное дополнительное предложение.
7. Здоровый образ жизни. Спорт.
8. Правила слогоотделения и переноса.
9. Глагольная конструкция **ir a + infinitivo**.
10. Pronombres personales – complementos.
11. Подготовка к поездке.
12. Прибытие в аэропорт, регистрация, таможенный контроль.
13. Посадка в самолет. Вылет и прилет.
14. История и культура страны, в которую совершается путешествие

Вопросы для самоподготовки:

1. Выполнить грамматические упражнения
2. Написание докладов на предложенные темы (Мой любимый вид спорта. Спорт в России. Спорт в Испании)

Тема 5.2 Pretérito Perfecto Compuesto. Сложное прошедшее время.

Цель: Развитие грамматических навыков по теме «Сложное прошедшее время»

Перечень изучаемых элементов содержания:

1. Интонация неполного перечисления.
2. Presente de indicativo глаголов **decir, hacer, ver**.
3. Pretérito perfecto compuesto.
4. Pronombres posesivos.
5. Presente de indicativo глаголов индивидуального спряжения **dar, traer**.
6. Отклоняющиеся глаголы II, III, IV групп в presente de indicativo.

Вопросы для самоподготовки: Выполнение грамматических упражнений.

ПРАКТИЧЕСКОЕ ЗАДАНИЕ К РАЗДЕЛУ 5

Форма практического задания: текстовые упражнения, лексико-грамматические упражнения, презентации; подготовить диалог на тему, составить рассказ «История и культура страны, в которую совершается путешествие». Описание номера в отеле. Диалог на тему любимого вида спорта

Примерный перечень текстов для чтения и перевода к 5 разделу

Mi familia no es muy grande ni muy pequeña. Somos cinco personas - mi abuela, mis padres, mi hermano Juan y yo.

Juan es mi hermano mayor, tiene ya veinte años, estudia económicas. Nos llevamos muy bien aunque de niños siempre peleábamos. No le gusta mucho leer, prefiere escuchar música. A mí sí, yo soy de letras.

Mi padre tiene cuarenta y cinco años, trabaja en una empresa comercial. Vuelve a casa muy tarde y muy cansado y en seguida se pone a ver las telenoticias. Mi madre se casó muy joven, tiene solo cuarenta años.

Es profesora, por eso tiene toda la tarde libre. Bueno, libre no. Prepara la comida para toda la familia, lee, corrige los ejercicios. También sabe tejer. Es muy simpática y siempre nos defiende a mí y a mi hermano.

Mi abuela ya es una viejecita. En octubre cumple ochenta años. De día baja a hablar con las vecinas y la tarde la pasa viendo las telenovelas de amor. El año pasado se nos ha muerto el abuelo.

Murió mientras estaba durmiendo. Dicen que es una muerte muy buena.

Tengo también 2 primos. Uno se trasladó a Alemania con su familia y el otro vive en Moscú.

Es hijo único, está muy mimado y lo soportamos con dificultad.

Siempre se sale con la suya y tiene mucho amor propio.

En cambio mi tío es un tipo estupendo. Siempre jugaba con nosotros y nos regalaba cosas.

Por desgracia se casó con una mujer bastante antipática. Tiene mucho genio y se enfada a menudo. Ahora están cuidando a su bebe. Tiene solo 3 meses y ya es muy mono.

Ah, me olvidé de nuestro perro! Es un pastor escocés, también es un miembro de la familia.

Su amo es Juan. Él mismo lo pasea dos veces al día y le da de comer.

Pero a veces lo saco yo, es muy divertido y lo queremos todos.

Como ya somos mayores, pocas veces nos reunimos todos, pero solemos pasar las vacaciones juntos en Crimea o en algun otro balneario.

Выберите правильный вариант ответа:

(??)No (dar) bombones a mi hijo porque le duelen las muelas.

(!)doy

(?)das

(?)da

(?)damos

(?)dais

(?)dan

(??)Entramos en la oficina y (dar) los buenos días al empleado que atiende a los visitantes.

(?)doy

(?)das

(?)da

(!)damos

(?)dais

(?)dan

(??)El camarero (traer) la comida.

(?)traigo

(?)traes

(!)trae

(?)traemos

(?)traéis

(?)traen

(??)Como de costumbre, el domingo (traer) (mamá) muchas flores de nuestro jardín.

(?)traigo

(?)traes

(!)trae

(?)traemos

(?)traéis

(?)traen

(??)Compro una botella de agua mineral y la (traer) a Lolita.

(!)traigo

(?)traes

(?)trae

(?)traemos

(?)traéis

(?)traen

(??)Yo (pedir) tu consejo.

(!)pido

(?)pides

(?)pide

(?)pedimos

(?)pedís

(?)piden

(??) Muchos de mis amigos (servir) en el ejército.

(?) sirvo

(?) sirves

(?) sirve

(?) servimos

(?) servís

(!) sirven

(??) Nosotros, miembros del club deportivo, (elegir) a nuestro presidente.

(?) elijo

(?) eliges

(?) elige

(!) elegimos

(?) elegís

(?) eligen

(??) Vosotros (seguir) la carretera central.

(?) sigo

(?) sigues

(?) sigue

(?) seguimos

(!) seguís

(?) siguen

(??) La madre (vestir) a su niño.

(?) visto

(?) vistas

(!) viste

(?) vestimos

(?) vestís

(?) visten

(??) (Advertir) (él) a sus padres de un peligro.

(?) advierto

(?) adviertes

(!) advierte

(?) advertimos

(?) advertís

(?) advierten

(??) En verano (dormir) (yo) al aire libre.

(!) duermo

(?) duermes

(?) duerme

(?) dormimos

(?) dormís

(?) duermen

Подберите правильный перевод:

(??) Yo _____ desayuno en restaurante. (часто)

(?) siempre

(!) a menudo

(?) veces

(??) _____ trabajo hasta las cinco. (по пятницам)

(?)viernes

(!)los viernes

(?)en viernes

(??)Nunca cocino _____ (утром)

(!)por la mañana

(?)temprano

(?)mañana

(??)_____ cenar limpio la casa. (перед)

(!)antes de

(?)antes

(?)hasta

Определи время по-испански

(~)12:30~son las doce y media

(~)16:00~son las cuatro en punto

(~)1:05~es la una y cinco

(~)14:10~son las dos y diez

(~)7:30~son las siete y media

(~)6:45~son las siete menos cuarto

(~)20:50~son las nueve menos diez

(~)13:20~es la una y veinte

(~)23:40~son las doce menos veinte

РУБЕЖНЫЙ КОНТРОЛЬ К РАЗДЕЛУ: Форма рубежного контроля – компьютерное тестирование

РАЗДЕЛ 6.

Тема 6.1 Pretérito perfecto simple de indicativo. Простое прошедшее время.

Цель: Развитие грамматических навыков по теме «Простое прошедшее время».

Перечень изучаемых элементов содержания:

1. Степени сравнения наречий.
2. Условный период I типа.
3. Pretérito perfecto simple de indicativo глаголов индивидуального спряжения.

Вопросы для самоподготовки:

1. Выполнить грамматические упражнения

Тема 6.2. Futuro de Indicativo. Будущее время

Цель: Развитие грамматических навыков по теме «Будущее время»

Перечень изучаемых элементов содержания:

1. Правила слоγοотделения и переноса.
2. Глагольная конструкция **ir a + infinitivo**.
3. Pronombres personales – complementos.
4. Verbos pronominales.
5. Estilo indirecto.
6. Presente de indicativo глаголов индивидуального спряжения saber. oír.
7. Futuro de indicativo.
8. Gerundio.

Вопросы для самоподготовки: выполнение грамматических упражнений.

ПРАКТИЧЕСКОЕ ЗАДАНИЕ К РАЗДЕЛУ 6.

Форма практического задания: текстовые упражнения, лексико-грамматические упражнения

Поставьте перед существительными нужное указательное местоимение, в соответствии с указанным наречием места. Modelo (образец): El coche está aquí – Este coche.

(?)La ciudad está allí – _____;

(?)este

(?)esta

(?)ese

(?)esa

(?)aquel

(!)aquella

(?)Las chicas están aquí – _____;

(?)estos

(!)estas

(?)esos

(?)esas

(?)aquelos

(?)aquellas

(?)El perro está ahí – _____;

(?)este

(?)esta

(!)ese

(?)esa

(?)aquel

(?)aquella

(?)Los libros están aquí – _____;

(!)estos

(?)estas

(?)esos

(?)esas

(?)aquelos

(?)aquellas

(?)Las montañas están ahí – _____;

(?)estos

(?)estas

(?)esos

(!)esas

(?)aquelos

(?)aquellas

(?)Los señores están allí – _____;

(?)estos

(?)estas

(?)esos

(?)esas

(!)aquelos

(?)aquellas

(??)El teléfono está aquí – _____;
(!)este
(?)esta
(?)ese
(?)esa
(?)aquel
(?)aquella

(??)El supermercado está allí – _____;
(?)este
(?)esta
(?)ese
(?)esa
(!)aquel
(?)aquella

(??)La calle está aquí – _____.
(?)este
(!)esta
(?)ese
(?)esa
(?)aquel
(?)aquella

Соотнесите сложные предлоги

(~)antes de ~перед, до
(~)después de ~ после
(~)dentro de ~ внутри
(~)cerca de ~ около
(~)lejos de ~ далеко от
(~)encima de ~ над
(~)debajo de ~ под
(~)enfrente de ~ перед

Поставьте глагол в скобках в правильную форму:

(??)Yo no le (conocer) a él.

(!)conozco
(?)conoces
(?)conoce
(?)conocemos
(?)conocéis
(?)conocen

(??)Te (ofrecer) mi colección de sellos.

(?)ofrezco
(!)ofreces
(?)ofrece
(?)ofrecemos
(?)ofrecéis
(?)ofrecen

(??)Hoy día tu y yo (carecer) de tiempo libre.

- (?)carezco
- (?)careces
- (?)carece
- (!)carecemos
- (?)carecéis
- (?)carecen

Примерный перечень текстов для чтения и перевода к 6 разделу

Un día de trabajo de mis padres.

Vivo en Minsk con mi familia, pero mi padre no vive con nuestra familia, vive en Odesa. Es el capitán de alto bordo.

Todos los días de la semana, menos los domingos y los sábados, mi madre levanta a las siete en punto. Luego va al cuarto de baño cuando mi abuela se prepara el desayuno. Después se lava con agua fría y jabón, se limpia los dientes con el cepillo y la pasta dentífica, se seca con una toalla, se peina con el peine y se vista. Se sienta a la mesa conmigo y desayunamos. Después se despida de mi.

Sale de nuestra casa a las siete y media. Llega a la parada y espera un poco. Toma el trolleybús y va hasta la parada necesaria. Después sale del trolleybús y va a pie. A veces, cuando no tiene mucho tiempo, va en metro sin algun transborde.

Mi madre es el director de un editorial. A las ocho llega al editorial y empieza a trabajar. Trabaja mucho. A las tres va a comer en un café. A las seis vuelve a casa.

Si tiene tiempo va a pasear con su amiga o va a casa. Descansa un poco y empieza a traducir unos artículos y responde a unas cartas. Recibe muchas cartas de Inglaterra y contesta en inglés. Mi madre domina dos lenguas extranjeras, habla bien el frances y el inglés.

A las ocho de la noche nos sentamos a la mesa y cenamos . Después de la cena mira el televisor o escucha la música.

A las once de la noche se acuesta. Duerma muy bien hasta las siete de la mañana siguiente.

Примерный перечень заданий к тексту:

Ответьте на вопросы по содержанию текста

(??) ¿Dónde vive el padre del autor?

- (?)Minsk
- (!)Odesa
- (?)Moscú

(??) ¿A qué hora levanta su madre?

- (?)6
- (!)7
- (?)8

(??) ¿Dónde trabaja su mamá?

- (?)oficina
- (?)café
- (!)editorial

(??) ¿De dónde recibe muchas cartas su madre?

- (!)Inglaterra
- (?)Francia
- (?)España

(??) ¿A qué hora cenan?

(?)7

(!)8

(?)9

РУБЕЖНЫЙ КОНТРОЛЬ К РАЗДЕЛУ 6: Форма рубежного контроля – Компьютерное тестирование

РАЗДЕЛ 7.

Тема 7.1. De paso por la ciudad. По городу. En el restaurante. В ресторане. De compras. За покупками.

Цель: Развитие коммуникативной компетенции по теме. Развитие умения объяснить причины отмены поездки. Обучение диалогической речи. Обучение тематической лексике. Развитие коммуникативной компетенции по теме

Перечень изучаемых элементов содержания

1. Pronombres demostrativos.
2. Наречия места **aquí, ahí, allí**.
3. Деловая поездка, командировка в другую страну, город.
4. Preposiciones compuestas.
5. Причины откладывания поездки.
6. Сравнительная степень сравнения наречий.
7. Еда. Столовые приборы. Ресторанные услуги: рестораны, кафе, казино, бары.
8. Меню. В ресторане, кафе, баре. Умение заказать столик в кафе (ресторане). Счет.
9. Прилагательное **mismo**.
10. Продукты. Одежда. Сообщение информации о том, как совершить покупку.
11. Магазины, рынки, супермаркеты. Торговые центры в России и Испании.

Вопросы для самоподготовки:

1. Выполнить грамматические упражнения

Тема 7.2 Степени сравнения наречий. Прошедшее незавершенное время. Пассивный залог.

Цель: Развитие грамматических навыков по теме «Степени сравнения наречий». Развитие грамматических навыков по теме «прошедшее незавершенное время». Развитие грамматических навыков по теме «Пассивный залог»

Перечень изучаемых элементов содержания

1. Pronombres demostrativos.
2. Наречия места **aquí, ahí, allí**.
3. Придаточные предложения обстоятельства времени.
4. Отклоняющиеся глаголы V группы.
5. Pretérito perfecto simple de indicativo правильных глаголов.
6. Глагольная конструкция **acabar de + infinitivo**.
7. Глагол индивидуального спряжения **caer**.
8. Pretérito imperfecto de indicativo в придаточных дополнительных предложениях.
9. Отклоняющиеся глаголы VI группы.
10. Глагольная конструкция **seguir + gerundio**.
11. Voz pasiva refleja.
12. Números cardinales 200 – 1000.
13. Собирательные существительные.
14. Condicional.

Вопросы для самоподготовки:

1. Выполнить лексико-грамматические упражнения.

ПРАКТИЧЕСКОЕ ЗАДАНИЕ К РАЗДЕЛУ 7.

Форма практического задания: текстовые упражнения, лексико-грамматические упражнения

Поставь глаголы в правильную форму:

(??)Yo (levantarse) a las diez de la mañana.

- (!)me levanto
- (?)te levantas
- (?)se levanta
- (?)nos levantamos
- (?)os levantáis
- (?)se levantan

(??)¿A qué hora (levantarse) ustedes?

- (?)me levanto
- (?)te levantas
- (?)se levanta
- (?)nos levantamos
- (?)os levantáis
- (!)se levantan

(??)Los estudiantes (prepararse) para el examen.

- (?)me preparo
- (?)te preparas
- (?)se prepara
- (?)nos preparamos
- (?)os preparáis
- (!)se preparan

(??)¿Por qué no (prepararse, vosotros) para la clase de español?

- (?)me preparo
- (?)te preparas
- (?)se prepara
- (?)nos preparamos
- (!)os preparáis
- (?)se preparan

(??)Yo no (ducharse) por la noche.

- (!)me ducho
- (?)te duchas
- (?)se ducha
- (?)nos duchamos
- (?)os ducháis
- (?)se duchan

(??)Susana (mirarse) en el espejo antes de salir de casa.

- (?)me miro
- (?)te miras
- (!)se mira
- (?)nos miramos
- (?)os miráis
- (?)se miran

(??)¿(lavarse, tú) las manos antes de comer?

- (?)me lavo
- (!)te lavas
- (?)se lava
- (?)nos lavamos

(?)os laváis
(?)se lavan

(??)Mi amigo (llamarse) Mario.
(?)me llamo
(?)te llamas
(!)se llama
(?)nos llamamos
(?)os llamáis
(?)se llaman

(??) (lavarse, nosotros) los dientes dos veces al día.
(?)me lavo
(?)te lavas
(?)se lava
(!)nos lavamos
(?)os laváis
(?)se lavan

(??)Ella (acostarse) siempre muy tarde.
(?)me acuesto
(?)te acuestas
(!)se acuesta
(?)nos acostamos
(?)os acostáis
(?)se acuestan

(??)Los niños no (dormirse) muy rápido.
(?)me duermo
(?)te duermas
(?)se duerma
(?)nos dormimos
(?)os dormís
(!)se duermen

Употребите герундий в пропущенных местах:

(??)Las redes sociales están (eliminar) cuentas falsas.
(!)eliminando
(?)eliminendo
(?)eliminiendo

(??)El estado sigue (gastar) millones en armamentos.
(?)gastiendo
(?)gastendo
(!)gastando

(??)El gobierno está (invertir) en el sector agrícola.
(?)invertindo
(!)invetiendo
(?)invertendo

(??)La situación (ir + estabilizarse).

- (?)va estabilicándose
- (!)va estabilizándose
- (?)va estabiliciéndose

Поставьте глаголы в скобках в соответствующую форму futuro imperfecto de indicativo

(??)Ellos no nos (molestar) otra vez.

- (?)molestaré
- (?)molestarás
- (?)molestará
- (?)molestaremos
- (?)molestaréis
- (!)molestarán

(??)Su madre (tratar) de convencerle.

- (?)trataré
- (?)tratarás
- (!)tratará
- (?)trataremos
- (?)trataréis
- (?)tratarán

(??)Los pueblos no (olvidar) la hazaña del héroe.

- (?)olvidaré
- (?)olvidarás
- (?)olvidará
- (?)olvidaremos
- (?)olvidaréis
- (!)olvidarán

(??)Yo (cambiar) el tema de la conversación para no aburrir a todos.

- (!)cambiaré
- (?)cambiarás
- (?)cambiará
- (?)cambiaremos
- (?)cambiaréis
- (?)cambiarán

(??)Nosotros no (dejar) de venir el domingo siguiente.

- (?)dejaré
- (?)dejarás
- (?)dejará
- (!)dejaremos
- (?)dejaréis
- (?)dejarán

(??)Ella (esperar) con impaciencia mi llegada.

- (?)esperaré
- (?)esperarás
- (!)esperará
- (?)esoeraremos
- (?)esperaréis
- (?)esperarán

(??) Vosotros no (demorar) mucho tiempo.

(?) demoraré

(?) demorarás

(?) demorará

(?) demoraremos

(!) demoraréis

(?) demorarán

(??) Al cabo del día (tú) (sentirse) un poco cansado.

(?) me sentiré

(!) te sentirás

(?) se sentirá

(?) nos sentiremos

(?) os sentiréis

(?) se sentirán

El deporte en España

Aunque el deporte es internacional, las tradiciones y las condiciones climáticas de cada país influyen en su **desarrollo**.

Así, por ejemplo, en España casi no **se practica** el deporte de invierno, como el **hockey sobre hielo** o el **esquí**. Tampoco está difundido el bádmiton, tan popular en Rusia.

Pero el fútbol sí que es muy popular. Está tan **extendido** que por todas partes se ven pequeños campos de fútbol. En ellos se practica el **fútbol sala**, una versión del fútbol en la que participan cinco personas por **equipo**.

Son pocos los chicos que no **sueñan con** ser Pele o Ronaldo.

Y si el patio de su casa es demasiado pequeño, salen a jugar a la calle, **corriendo el riesgo** de perder el **balón** bajo las ruedas de un coche. Mientras tanto, los mayores que en su mayoría también son aficionados a este deporte, pasan largas horas colgados del televisor. Y no sólo los hombres. Cuando transmiten los **partidos** con la participación del Barcelona, Real Madrid o de la **Selección** Española, las calles están completamente vacías.

Últimamente el **baloncesto** también se ha puesto de moda, siguiendo el modelo de los Estados Unidos. Pero el baloncesto **requiere** unos campos especialmente preparados, mientras que el fútbol es más popular.

Y, por cierto, el tenis también es una **especialidad** favorita entre los españoles. En gran parte eso se debe a que ha habido y hay jugadores y jugadoras que han obtenido grandes éxitos, como Santana, Gimeno, Orantes, Bruguera o Arantxa, **ganadores** de muchos **torneos**. Aunque en el pasado era un deporte practicado sólo por las clases altas, en los últimos años se ha convertido en un deporte practicado por mucha gente.

Como dicen, lo importante no es ganar, sino participar.

Примерный перечень заданий к тексту:

Ответьте на вопросы по содержанию текста

(??) ¿Qué deporte es más popular en España?

(?) tenis

(!) fútbol

(?) hockey

(??) ¿Qué tipo de deporte se practican en España?

(?) de invierno

(!) de verano

(??)¿Qué tipo de deporte se ha puesto de moda, siguiendo el modelo de Estados Unidos?

(?)fútbol

(?)tenis

(!)baloncesto

(??)¿En qué deporte ha obtenido Gimeno un gran éxito ?

(!)tenis

(?)baloncesto

(?)fútbol

(??)¿Qué es lo más importante?

(?)ganar

(?)ver y ser hinchas

(!)participar

РУБЕЖНЫЙ КОНТРОЛЬ К РАЗДЕЛУ 7: Форма рубежного контроля: компьютерное тестирование

РАЗДЕЛ 8.

Тема 8.1 Pretérito pluscuamperfecto de indicativo. Предпрошедшее время.

Цель: Развитие грамматических навыков по теме «Предпрошедшее время»

Перечень изучаемых элементов содержания:

1. Глагольная конструкция **al + infinitivo**.

2. Прилагательное **mismo**.

3. Глагол индивидуального спряжения **caber**.

4. **Pretérito pluscuamperfecto de indicativo**.

Вопросы для самоподготовки: выполнение письменных грамматических упражнений.

Тема 8.2. Повелительное наклонение. Modo subjuntivo. Сослагательное наклонение

Цель: Развитие грамматических навыков по теме «Повелительное наклонение». Развитие грамматических навыков по теме «Сослагательное наклонение»

Перечень изучаемых элементов содержания:

1. Imperativo afirmativo. Imperativo negativo.

2. Переход в косвенную речь предложений с глаголом-сказуемым в imperativo.

3. Imperativo afirmativo. Imperativo negativo.

4. Переход в косвенную речь предложений с глаголом-сказуемым в imperativo.

5. Согласование времен **indicativo** в сложноподчиненных предложениях.

6. Условные предложения I типа в косвенной речи.

7. Modo subjuntivo.

8. Modo subjuntivo в придаточных дополнительных и подлежащих с союзом **que**.

Вопросы для самоподготовки: Выполнение письменных грамматических упражнений.

ПРАКТИЧЕСКОЕ ЗАДАНИЕ К РАЗДЕЛУ 8.

Форма практического задания: текстовые упражнения, лексико-грамматические упражнения

Al día siguiente de nuestra llegada a la ciudad visitamos el Museo del Prado y a eso de las dos, hora de almorzar, ya **tenemos mucha hambre**.

Entramos en un restaurante y nos dirigimos hacia una mesa que esta junto a la ventana.

С а m a r e r o . Perdonen, pero esta mesa **está reservada**.

E l e n a . ¿ Hay alguna sin reservar para dos? No **fumadores**.

С а m a r e r o . ¿ Quieren sentarse a aquélla que está más cerca de la entrada?

E l e n a . Está bien.

La mesa está puesta para dos personas. Sobre un **mantel** blanco para cada persona hay dos platos, uno sobre el otro con una **servilleta** encima, y **un cubierto de dos cuchillos, una cuchara y una cucharilla** a la derecha de los platos, y dos **tenedores** a la izquierda. Delante de cada cubierto hay una copa para agua o cerveza y una copita para vino. En el centro de la mesa hay **vinagreras**

con **vinagre**, aceite y **mostaza**, un **pimentero con pimienta** y un **salero** lleno de sal. Un bonito ramo de flores adorna la mesa.

Cam arero. ¿Qué van a **encargar**, señores? ¿**Van a comer al cubierto** o a la carta?

Bernardo. Vamos a ver lo que dan al cubierto: sopa de legumbres, **huevos al gusto (pasados por agua o fritos)**, pescado frito, helado o fruta, café solo. Cubierto: dieciocho euros.

Elena. No, a mí no me gusta esa comida. ¡Vamos a comer a la carta! ¿Nos trae el menú, por favor?

Cam arero. Ahora mismo lo traigo. ¿Para beber?

Bernardo. Para mí, una cerveza sin alcohol, y para mi mujer, una botella de agua.

...

Cam arero. Aquí lo tienen Ustedes.

Elena. Una pregunta, ¿**qué lleva** la ensalada campera?

Cam arero. Pues, lleva **lechuga**, tomate, patata cocida, **espárragos** blancos, **aceitunas**, **cebolla** ...

Elena. ¿Y lleva huevo?

Cam arero. Sí, también lleva **huevo duro**.

Elena. Es que mi marido **es alérgico al huevo**.

Cam arero. No se preocupe, podemos quitarlo.

Elena. ¡Qué bien! Entonces una ensalada campera.

Bernardo. Pues, y yo quiero tomar algunos **entremeses**. Entonces, tráigame **jamón**, **salchichón**, **aceitunas** y **caviar**. ¿Y qué sopa vamos a tomar?

Elena. Perdona, ¿me puede decir qué es **el gazpacho**?

Cam arero. Es una sopa de **verduras**.

Elena. Uf, una sopa, con este calor ...

Cam arero. No, no, pero es una sopa fría. Está muy **rica**, se la recomiendo. Lleva tomate, pimiento, un poco de **ajo** y de aceite ... Bueno, sobre todo tomate.

Elena. Qué rico. **Me apetece** probarlo. Pues, para mí, de primero, gazpacho y a mi marido **un caldo** de pollo.

Cam arero. ¿Y qué quieren que les traiga **de segundo**? **El asado** hoy está muy bueno.

Bernardo. En seguida se lo diremos. ¿Qué carne prefieres, **de vaca**, **cerdo** o **cerdo**?

Elena. Ninguna de éstas. Prefiero **ternera** o **pollo**.

Bernardo. Entonces toma **costillas de ternera** con patatas fritas, son muy **sabrosas**, y yo voy a tomar una hamburguesa también con patatas fritas. ¿Bueno?

Elena. Bueno. También tráiganos alguna salsa picante.

...

Elena. Oiga, es que el agua no tiene gas.

Cam arero. Pero Ustedes sólo han dicho una botella de agua...

Elena. Es que quería agua con gas. ¿**Le importa** traernos agua con gas, por favor?

Cam arero. Ahora mismo les cambio la botella por otra con gas.

...

Cam arero. ¿**De postre** ... ?

Elena. ¿Nos puede recomendar algo?

Cam arero. **Las natillas**, o **el arroz** con leche...

Elena. ¡Arroz con leche! ¡Qué horror! Mejor las natillas. ¿Qué son?

Cam arero. Son una crema de huevo, leche... Pero si su marido es alérgico al huevo...

Elena. Mi marido va a tomar fruta. **Un melocotón**. Y para mí, natillas.

...

Bernardo. Perdona, ¿nos trae **la cuenta**, por favor, cuando pueda?

Cam arero. Son treinta y dos euros.

Bernardo. Aquí tiene treinta y cinco.

Cam arero. Tres euros **de vuelta**, señor.

Bernardo. Guárdelos **de propina**.

Cam arero. Muchas gracias, señor.

Примерный перечень заданий к тексту:

Подберите русские эквиваленты к испанским словосочетаниям:

- (~)Al día siguiente ~следующий день
- (~)tenemos mucha hambre ~мы очень голодны
- (~)está junto a ~находится рядом с
- (~)está reservada ~зарезервирован
- (~)más cerca de la entrada ~поближе к входу
- (~)mantel blanco~белая скатерть
- (~)a la derecha de ~справа от
- (~)a la izquierda ~слева от
- (~)una copita para vino ~бокал для вина
- (~)bonito ramo de flores ~прекрасный букет цветов
- (~)sopa de legumbre~овощной суп
- (~)no me gusta esa comida ~мне не нравится эта еда
- (~)Ahora mismo ~сейчас же
- (~)cerveza sin alcohol ~безалкогольное пиво
- (~)patata cocida~вареный картофель
- (~)huevo duro ~яйцо вкрутую
- (~)No se preocupe ~не беспокойтесь
- (~)yo quiero tomar ~хочу взять
- (~)me puede decir ~можете мне сказать
- (~)sopa fría ~холодный суп
- (~)Me apetece probarlo ~мне хотелось бы попробовать его
- (~)un caldo de pollo ~куриный бульон
- (~)costillas de ternera ~телячьи ребрышки
- (~)con patatas fritas ~с жареной картошкой
- (~)agua con gas ~газированная вода
- (~)De postre ~на десерт
- (~)¿nos trae la cuenta, por favor?~Принесите нам счет, пожалуйста
- (~)de vuelta ~на сдачу

Закончите предложения, выбрав один из предложенных вариантов:

(??) Si hace buen tiempo, _____ una vuelta.

- (?) dimos
- (!) darémos
- (?) daramos

(??) Iremos al cine si _____ una buena película.

- (?) pondrán
- (?) pusen
- (!) ponen

(??) Si te levantas a las 7, _____ a tiempo a clase.

- (?) luego.
- (!) llegarás.
- (?) has llegado.

(??) Si hace usted gimnasia todos los días, _____ enfermo.

- (?) no ha estado
- (!) no estará
- (?) no estuve

(??) Si _____ usted hablar con él, tendrá que ir a verle.

(?) pondrán

(?) pusen

(!) ponen

(??) Si _____ ustedes con agua fría, no estarán enfermos.

(?) se lavarán

(!) se lavan

(?) os laváis

(??) Si _____ temprano, cenamos juntos.

(?) vuelvamos

(!) volvemos

(?) volveremos

(??) Si _____ la TV, veré el match de boxeo.

(?) pondrás

(?) podrás

(!) pones

(??) _____ las últimas noticias, si _____ tiempo.

(?) escuchamos - tendremos

(!) escucharemos - tenemos

(?) escuchamos – hemos tenido

(??) Si _____ clases, _____ tarde.

(?) no he tenido – suelo levantarme

(!) no tengo – suelo levantarme

(?) no tendré – suelo levantarme

Заполните пропуски наречиями *más*, *menos*, *tan*:

(??) Nuestra oficina es ... pequeña que la vuestra.

(?) menos

(!) tan

(?) más

(??) Aquel lápiz es ... bueno como éste.

(?) menos

(!) tan

(?) más

(??) Mi bolso es ... grande como el suyo.

(!) tan

(?) menos

(?) más

(??) Tu casa es ... alta como la mía.

(!) tan

(?) menos

(?) más

(??) Estos libros no son ... interesantes como aquéllos.

(!) tan

(?) menos

(?) más

Образуйте сравнительную степень прилагательных:

(??) Bilbao no es ... grande ... Barcelona.

(!) tan ... como

(?) menos ... como

(?) más ... como

(??) Leo un libro ... interesante ... tuyo.

(?) menos ... como

(?) más ... **como**

(!) tan ... como

(??) Esta carta inglesa es ... larga ... aquélla.

(?) menos ... como

(!) más ... que

(?) tan ... que

(??) La lengua española es ... hermosa ... la lengua italiana.

(?) menos ... como

(?) más ... **como**

(!) más ... que

(??) Nuestro parque es ... grande ... aquél.

(!) más ... que

(?) menos ... como

(?) más ... como

(??) Pedro es ... alto ... Miguel.

(!) más ... que

(?) menos ... como

(?) más ... como

РАЗДЕЛ 9.

Тема 9.1 España. Geografía.

Цель: Сообщение информации об экскурсиях и развлечениях, развитие диалогической речи

Перечень изучаемых элементов содержания:

1. Краткий экскурс в историю Испании и ее отношений с колониями. Современный этап.
2. Географическое положение Испании. Административно-территориальное деление.

Вопросы для самоподготовки: Подготовить диалоги на тему, выполнение лексических упражнений.

Тема 9.2 América Latina. Geografía. Латинская Америка

Цель: активизация лексико-грамматического материала в диалогической и монологической речи

Перечень изучаемых элементов содержания:

1. Краткий экскурс в историю Латинской Америки. Обретение независимости.
2. География Латинской Америки. Административно-территориальное деление.

Вопросы для самоподготовки: Выполнение лексических упражнений.

ПРАКТИЧЕСКОЕ ЗАДАНИЕ К РАЗДЕЛУ 9

Форма практического задания: текстовые упражнения, лексико-грамматический перевод, беседы, эссе, доклады, кейс-задания

En el hotel

Paloma Rodríguez y su amiga deciden **hospedarse** durante su **estancia** en la capital de España en **un hotel de primera, con todos los servicios** y van al hotel *Madrid*. Al entrar en el hotel, se dirigen a **la recepción**.

Paloma. Hola, buenos días. Tenemos **una reserva. Una doble por 14 días**.

Recepcionista. **¿A nombre de quién?**

Paloma. A nombre de Rodríguez. Paloma Rodríguez.

Recepcionista. A ver, me permite un momento, que voy a **mirar en el registro** para comprobarlo. Sí, en efecto, aquí está. Una habitación doble **con cama de matrimonio** a partir de hoy. Es **una suite** con todo el confort moderno. **Les ha de gustar**, no lo dudo. Tiene **alcoba**, gabinete y cuarto de baño. Si quieren, se la enseño. Está amueblada con gusto y **las ventanas dan al patio**. Su precio es de 60 euros **por persona con pensión completa**.

Paloma. No, no, una doble con dos camas.

Recepcionista. Pues, en **la reserva** pone con cama de matrimonio. Un momento, voy a ver si se puede **cambiar**... Perdona, señorita, pero no tenemos habitaciones dobles con camas separadas **desocupadas**. El hotel **está completo**. Y ¿por qué no se instalan Ustedes en la de cama de matrimonio por una noche? Si no **me equivoco** mañana quedará libre una habitación con dos camas y les **pasaremos a ella**.

Paloma. Si nos cambian de habitación, de acuerdo.

Recepcionista. Entonces tenga la bondad de **llenar el impreso**, indicando su nombre y apellidos, nacionalidad, el objeto de viaje y tiempo que van a hospedarse en el hotel. Van a **quedarse** catorce noches, ¿no?

Paloma. Sí, hasta el veintisiete, incluido. Nos vamos el veintiocho por la mañana. Una cosa, ¿puedo fumar aquí?

Recepcionista. No, lo siento, aquí no se puede fumar. ¿Me deja su pasaporte? Pues, aquí tienen las llaves. Es la cuarta planta. ¿Necesitan ayuda con las maletas? **El botones** les acompañará y les subirá las maletas.

Paloma. No se preocupe, sólo tenemos esta bolsa. Muchas gracias. ¿El ascensor?

Recepcionista. Ahí, enfrente. Si necesita algo no tiene más que llamar a **la camarera del piso**. Si desea comer en la habitación tendrá que **pagar un recargo** del 10%.

Paloma. Ah, una cosa. ¿Puedo dejar dinero aquí, en **la caja fuerte**?

Recepcionista. Sí, claro.

Paloma. Tome. Son trescientos euros.

Recepcionista. ¿Me **firma** aquí? Muy bien.

Paloma. Gracias.

Recepcionista. De nada. Hasta luego.

Problemas en la habitación

Paloma. ¡Qué frío hace aquí! Es horrible. Voy a ducharme... ¡Y el agua sale fría! Voy a llamar a la recepción.

Recepcionista. ¿Diga?

Paloma. Hola. Mire, tenemos un problema con la ducha. Es que no sale agua caliente.

Recepcionista. ¿No sale agua caliente? ¿De qué habitación es?

Paloma. De la 214.

Recepcionista. Ahora mismo subo a ver.

Paloma. Mire, aquí.

Recepcionista. A ver... Hay que esperar un poco más... Ahora.

Paloma. Es verdad, ahora sale caliente.

Recepcionista. Siempre hay que esperar un poco.

Paloma. Y una pregunta más. Es que hace mucho frío en la habitación.
 Recepcionista. Claro, es que está puesto el aire acondicionado. Tiene que bajar el aire.
 Paloma. ¿Y cómo puedo bajar el aire?
 Recepcionista. Mira, aquí.
 Paloma. Genial, muchas gracias.
 Recepcionista. ¿Alguna cosa más?
 Paloma. Mmm... no. Ay, sí. ¿Por qué se apaga la luz?
 Recepcionista. Es que tiene que meter aquí su tarjeta electrónica. Si no, la luz se apaga sola.
 Paloma. Ahora entiendo, muchísimas gracias.
 Recepcionista. De nada, hasta luego.

Примерный перечень заданий к тексту:

Подберите русские эквиваленты к испанским словосочетаниям:

- (~) durante su estancia~во время их пребывания
- (~) en un hotel de primera~в гостинице первой категории
- (~) se dirigen a la recepción~направляются на рецепцию
- (~) ¿A nombre de quién? ~ На чье имя?
- (~) para comprobarlo~чтобы проверить
- (~) habitación doble~двухместный номер
- (~) con cama de matrimonio~с двуспальной кроватью
- (~) a partir de hoy~с сегодняшнего дня
- (~) con todo el confort~со всеми удобствами
- (~) Les ha de gustar~Вам понравится
- (~) las ventanas dan al patio~окна выходят во двор
- (~) 60 euros por persona~60евро с человека
- (~) camas separadas desocupadas~раздельные незанятые кровати
- (~) por una noche~на одну ночь
- (~) tenga la bondad de~будьте добры ...
- (~) llenar el impreso~заполнить бланк
- (~) objeto de viaje~цель поездки
- (~) hospedarse en el hotel~разместиться в отеле
- (~) No se preocupe~не беспокойтесь
- (~) pagar un recargo~оплатить сбор
- (~) dejar dinero aquí~оставить деньги здесь
- (~) caja fuerte~сейф
- (~) ¡Qué frío hace aquí! ~Как здесь холодно!
- (~) llamar a la recepción~позвонить на ресепшн
- (~) tenemos un problema~у нас проблема
- (~) esperar un poco~подождать немного
- (~) hace mucho frío~очень холодно
- (~) se apaga la luz~гаснет свет
- (~) tarjeta electrónica~пластиковая карточка
- (~) de nada~не за что

Ciudades: Madrid, Barcelona, Toledo, Moscú Madrid

Madrid es la capital de España y está en el centro del país a orillas del río Manzanares. Madrid cuenta con unos 5 millones de habitantes. Es una gran ciudad con magníficos museos, bellos monumentos históricos de los siglos XVI-XVII y hermosos edificios de construcción moderna. En el Madrid antiguo hay muchos barrios pintorescos, uno de los lugares más típicos de Madrid es la Puerta del Sol. El metro, los coches, los cafés, bares y cervecerías dan un

aspecto moderno a esta plaza típicamente madrileña. La hermosa calle de Alcalá con sus anuncios luminosos, lleva desde la Puerta del Sol a la plaza de la Cibeles y al Paseo del Prado. En el Paseo del Prado está el famoso museo. El museo del Prado es célebre por su riquísima colección de cuadros de los más conocidos pintores. Hay en él magníficas pinturas de Velázquez, el Greco, Murillo, Goya, Tiziano, Rafael, Rubens y otros maestros de arte españoles y extranjeros.

La Gran Vía es la parte más moderna de la capital. Hay en ella rascacielos como el de la Telefónica, grandes comercios, oficinas, bancos, hoteles, hermosos cines, cafeterías y bares llenos de gente a todas horas. La Gran Vía sale a la hermosa Plaza de España con el monumento a Cervantes. La calle de Alcalá lleva al parque del Retiro, uno de los más hermosos de la capital, con sus bellas avenidas y su Palacio de Cristal donde tienen lugar exposiciones de pintura y escultura. La Puerta del Sol, La Plaza Mayor, la calle de Alcalá y la calle de Sevilla forman el centro de Madrid.

Madrid no es tan antiguo como Barcelona, Toledo, Sevilla o Salamanca. Es la capital sólo desde el siglo XVI.

Barcelona

Barcelona, capital de Cataluña, es mucho más antigua que Madrid. Está situada en la costa del Mar Mediterráneo. Es el puerto más importante de España y un gran centro industrial y cultural. Tiene un hermoso barrio gótico cerca del puerto.

La parte moderna de la ciudad es de calles bellas y anchas con magníficos edificios. En el puerto donde comienzan las Ramblas, avenidas con árboles y flores, se encuentra un monumento a Colón (Колумб).

Toledo

Toledo es una ciudad muy antigua y es muy conocido en todo el mundo. Está situado sobre el río Tajo, al sur de Madrid.

Las calles de la ciudad son estrechas, sus antiguas casas tienen patios interiores. En sus pequeñas plazas hay muchas curiosidades históricas.

Moscú

Moscú, capital de Rusia, es el centro político y económico más importante de nuestra Patria. En Moscú reside el Gobierno y se encuentran los Ministerios. La capital de Rusia es una de las ciudades más grandes del mundo, cuenta con más de 12 millones de habitantes.

Moscú tiene muchos modernos edificios, bellas plazas y amplias avenidas. En las calles de la ciudad siempre hay mucha animación. Los moscovitas gozan de diferentes medios de locomoción urbana: autobuses, trolebuses, tranvías, taxis, pero prefieren el metro.

Moscú es el centro cultural y científico. En la capital hay muchos centros de enseñanza superior y entre ellos, el más grande y bonito es la Universidad que lleva el nombre de Lomonósov. Aquí hay espaciosas aulas, salas de conferencias, laboratorios, museos, bibliotecas, salas de deportes, piscinas y una magnífica residencia.

Cuenta la capital con excelentes teatros y museos como el Teatro Bolshoy, la Galería Tretiakov, el Museo Pushkin (de Bellas Artes) y entre ellos el más célebre es el Kremlin con sus bellas catedrales. En la Plaza Roja se encuentra la perla de la arquitectura antigua rusa, la Catedral de San Basilio.

Примерный перечень заданий к тексту:

Выберите ответ на вопрос по тексту из предложенных вариантов:

(??)¿Dónde está Madrid?

(?) Está en el norte de España.

(!) Está en el centro del país a orillas del río Manzanares.

(?) Está en el Mar Mediterráneo.

(??) ¿Cuál es el número de habitantes en Madrid?

(?) La población de Madrid es de 10 millones.

(?) La capital de España cuenta con 100 millones de habitantes.

(!) Madrid cuenta con unos 5 millones de habitantes.

(??)¿Dónde se encuentra el Museo del Prado?

(?) Está en alrededores de la ciudad.

(!) Se ubica en el Paseo del Prado.

(?) Se encuentra en Barcelona.

(??)¿ Por qué es célebre el Museo del Prado?

(!) Es célebre por su riquísima colección de cuadros de los más conocidos pintores.

(?) Es célebre por la colección de la artesanía española.

(?) Por la colección de piezas antiguas.

(??)¿Cuándo se convirtió Madrid en la capital de España?

(?) En 1936.

(!) En el siglo XVI.

(?) En el año 1492.

(??)¿Dónde está situada Barcelona?

(?) Está situada en la costa del Mar Carribeño.

(!) Está situada en la costa del Mar Mediterráneo.

(?) A orillas del Río Manzanares.

(??)¿Dónde está situado el monumento de Colón en Barcelona?

(!) Está en el puerto donde comienzan las Ramblas.

(?) En el casco antiguo de la ciudad.

(?) En la Plaza de Cataluña.

(??)¿Dónde se ubica Toledo?

(?) Está situado sobre el río Tajo, al norte de Madrid.

(?) En la costa norte de España.

(!) Está situado sobre el río Tajo, al sur de Madrid.

(??)¿Dónde se encuentra la Catedral de San Basilio?

(?) Está ubicada en Madrid.

(?) En San Petersburgo.

(!) Está situada en la Plaza Roja de Moscú.

Подставьте слова в предложения.

(~) En el Madrid antiguo hay muchos _____ pintorescos. ~ barrios

(~) El museo del Prado es célebre por su _____ colección de cuadros de los más conocidos pintores. ~ riquísima

(~) La Gran Vía es la parte más _____ de la capital. ~ moderna

(~) La capital sólo desde el _____ XVI. ~ siglo

(~) Barcelona, capital de Cataluña, es mucho _____ antigua que Madrid. ~ más

(~) Es el _____ más importante de España y un gran centro industrial y cultural. ~ puerto

- (~) Tiene un hermoso barrio _____ cerca del centro. ~ gótico
- (~) Toledo es una ciudad muy antigua y es muy _____ en todo el mundo. ~ conocido
- (~) Las calles de la ciudad son _____, sus antiguas casas tienen patios interiores. ~ estrechas
- (~) En sus pequeñas plazas hay muchas _____ históricas. ~ curiosidades
- (~) Moscú tiene muchos modernos edificios, bellas plazas y _____ avenidas. ~ amplias
- (~) En las calles de la ciudad siempre hay _____ animación. ~ mucha
- (~) Los moscovitas gozan de diferentes medios de _____ urbana: autobuses, trolebuses, tranvías, taxis, pero prefieren el metro.. ~ locomoción
- (~) Moscú es el centro cultural y _____. ~ científico
- (~) En la capital hay muchos centros de _____ superior. ~ enseñanza
- (~) _____ la capital con excelentes teatros y museos. ~ Cuenta

El turismo en España.

En el momento presente, la economía de muchos países del mundo se caracteriza por un fuerte crecimiento del sector turístico. El bienestar de la población, el aumento del tiempo libre y el desarrollo de los transportes son las causas que estimulan a mucha gente a viajar. Los españoles también salen de vacaciones. Lo hacen masivamente en agosto. Las grandes ciudades quedan semidesiertas y algunas actividades quedan casi paralizadas.

La actividad turística ha convertido a España en una de las potencias mundiales en este sector. El turismo aporta casi la décima parte del Producto Interior Bruto. Es la fuente de ingresos más estable de la economía española.

En España los turistas encuentran la variedad de paisajes naturales, el clima agradable y soleado, las playas bonitas y las tradiciones culturales ricas y exóticas. Además España dispone de una infraestructura turística muy desarrollada: hoteles confortables, restaurantes donde sirven los platos de la cocina tradicional y varias diversiones.

España ocupa el quinto lugar mundial por el número de visitantes extranjeros. Tradicionalmente la mayoría de turistas se dirigen hacia las costas para disfrutar del sol y del mar en la playa. Pero muchos turistas en el mundo, además de los placeres de la costa, quieren conocer mejor la historia y cultura del país. Para atraer a más visitantes europeos, estadounidenses y japoneses el turismo español trata de mejorar su oferta. Como complemento al turismo costero, España ofrece el turismo rural, numerosas excursiones, diferentes deportes (náuticos, caza, equitación, golf, incluso los deportes de invierno). Estos elementos componen la oferta turística.

En las costas y en el interior del país existen numerosos campos de golf. Eso permite a los adeptos de golf distribuir su tiempo entre la práctica de su deporte favorito y otras formas de recreo.

En España hay magníficas posibilidades de practicar los deportes de invierno. En las montañas de la Sierra de Guadarrama, la Sierra Nevada y los Pirineos hay pistas naturales de esquí y numerosas estaciones de invierno, dotadas con modernas instalaciones mecánicas.

España tiene un enorme patrimonio histórico. Los turistas aficionados a la vida cultural pueden visitar las ciudades monumentales del interior y monumentos artísticos de los períodos románico, gótico y renacentista. Por ejemplo, la ciudad vieja de Santiago de Compostela se convirtió en el símbolo de la lucha de los cristianos contra el Islam y sirve como el lugar universal de peregrinación. El Camino de Santiago* ha sido reconocido oficialmente como Primer Itinerario Cultural Europeo. Anualmente casi medio millón de visitantes recorren esta ruta. En España hay también 800 museos de arte y cultura que constituyen un foco de interés que compite con lugares de veraneo tradicional en su atracción al turismo extranjero y nacional.

* *El Camino de Santiago – Путь Святого Иакова — знаменитая паломническая дорога к предполагаемой могиле апостола Иакова в испанском городе Сантьяго-де-Компостела, главная часть которой пролегает в Северной Испании. Благодаря своей популярности и разветвлённости этот маршрут оказал большое влияние на распространение культурных*

достижений в эпоху *Средневековья*. Входит в число памятников *всемирного наследия ЮНЕСКО*.

Примерный перечень заданий к тексту:

Подберите русские эквиваленты к испанским словосочетаниям:

- (~) patrimonio histórico~историческое наследие
- (~) practicar el deporte~заниматься спортом
- (~) variedad de paisajes naturales~разнообразие природных пейзажей
- (~) bienestar de población~благополучие населения
- (~) salir de vacaciones~уезжать в отпуск
- (~) servir como~служить в качестве
- (~) hoteles confortables~комфортабельные отели
- (~) el lugar universal de peregrinación~всемирно известное место паломничества
- (~) medio millón de visitantes~полмиллиона посетителей
- (~) pistas naturales de esquí~природные лыжные трассы
- (~) magníficas posibilidades~опытный помощник юриста
- (~) atraer a más visitantes~привлечь больше туристов
- (~) tratar de mejorar la oferta~стараться улучшить предложение

Подберите испанские эквиваленты с конструкцией *seguir+gerundio* к русским словосочетаниям:

- (~) буду продолжать работать в министерстве ~ seguiré trabajando en el ministerio
- (~) я продолжил работать в министерстве ~ seguí trabajando en e ministerio
- (~) буду продолжать учиться в университете ~ seguiré estudiando en la universidad
- (~) я продолжил учиться в университете ~ he seguido estudiando en la universidad
- (~) буду продолжать заниматься спортом ~ seguiré haciendo el deporte
- (~) я продолжил заниматься спортом ~ he seguido haciendo el deporte
- (~) буду продолжать участвовать в соревнованиях ~ seguiré tomando parte en las competiciones
- (~) я продолжил участвовать в соревнованиях ~ siguió tomando parte en las competiciones

Подберите испанские эквиваленты к русским словосочетаниям:

- (~) город был построен ~ la ciudad se construyó
- (~) документ был отредактирован ~ el documento se redactó
- (~) эти репортажи были написаны ~ esos reportajes se escribieron
- (~) приглашение было принято ~ la invitación se aceptó
- (~) тот вечер был посвящен ~ aquella tarde se dedicó

Подберите испанские эквиваленты к русским словосочетаниям:

- (~) один миллион книг ~ un millón de libros
- (~) четыре миллиона двести тысяч журналов ~ cuatro millones dos cientos mil revistas
- (~) двенадцать миллионов автомашин ~ doce millones de coches
- (~) сто двадцать миллионов фотографий ~ ciento veinte millones de fotografías
- (~) десяток яблок ~ decena de manzanas
- (~) дюжина апельсинов ~ docena de naranjas
- (~) сотни девушек ~ cientos de muchachas
- (~) тысячи юношей ~ miles de muchachos
- (~) миллионы трудящихся ~ millones de trabajadores
- (~) тысячи туристов ~ miles de turistas
- (~) сотни студентов ~ cientos de estudiantes
- (~) миллионы спортсменов ~ millones de deportistas

Los medios de comunicación masiva

El siglo XXI se conoce como el siglo de nuevas tecnologías y la era de información. Hay

que subrayar que los avances tecnológicos son estrechamente relacionados con los medios de comunicación, cuya función primordial es transmitir la información. Si antes del siglo veinte la prensa (que radicaba sólo en material publicitario) había sido casi la única fuente de la información, el siglo XX nos aportó tales medios de comunicación como la radio, la televisión y el Internet. Hoy día entre todos los medios de comunicación mencionados el Internet goza de la mayor popularidad. A pesar de que la red apareció a finales del siglo veinte, su mayor auge lo observamos en a partir del siglo veintiuno. Este medio de comunicación se hizo enormemente popular, porque no sólo transmite la información, sino posee de una gran base de datos, lo que ayuda tanto en el trabajo, como en los estudios, ya que hoy en la red se puede encontrar cualquier libro, leer o bajarlo. Además uno puede mirar cualquier película o escuchar alguna canción en el idioma que le interese, lo que favorece mucho al aprendizaje de lenguas extranjeras. Con la ayuda de las tecnologías modernas tales como skype se ha hecho posible hablar con tus amigos de cualquier rincón del mundo, lo principal es que tenga el acceso al Internet. El Internet se destaca entre otros medios de comunicación porque concede la oportunidad del intercambio de la información, o sea cada persona puede compartir sus conocimientos con el resto del mundo. En este sentido el Internet, es uno de los frutos que más beneficio aporta a la humanidad.

Sin embargo, cada fenómeno tiene sus pros y contras. Hablando de las desventajas de las tecnologías modernas y el Internet, como una de ellas, cabe destacar que este medio de comunicación provoca la aparición de un nuevo lenguaje global, que todavía no existe por si solo sino en forma de una cantidad enorme de préstamos provenientes del idioma inglés que abundan en casi todos los demás idiomas. Estos préstamos se utilizan para denominar nuevas realidades, o sea avances tecnológicos y resultan en el descenso notable en la calidad de la lengua utilizada por los usuarios de la red, lo que luego se refleja en el idioma de todos los hablantes. Así , por ejemplo, en el caudal léxico de los españoles, entraron tales préstamos como web, PC, mouse, surfear, mailear etc.

Otro fenómeno muy preocupante es la ortografía que suelen utilizar los usuarios tanto de la red como de los móviles a la hora de “mailear” y escribir mensajes. El problema es que para mayor brevedad tanto en tiempo como en espacio los usuarios empiezan a sustituir letras o palabras enteras con signos. Por ejemplo, en español la preposición *por* se convierte en el signo de multiplicación (x) por qué – X q) el adverbio más – en un signo más (no más – no +), otro ejemplo - cada uno – kda1, siempre – 100pre. También se produce una gran cantidad de contracciones, por aducir un ejemplo: también – Tb, estas – stas, extraño – xtraño, mensaje – msj, semana – cmana, ser –cr, buscar – buskr, te quiero mucho – TQM. A primera vista estas palabras parecen graciosas pero hay que darse cuenta de que una vez asimiladas por los niños luego llegarán a formar parte de su vocabulario y van a reflejarse de una forma muy negativa en sus estudios, en el conocimiento de su idioma natal.

Es evidente que no se puede culpar sólo el Internet del detrimento de la calidad del idioma que usamos. La calidad del lenguaje utilizado en la radio, televisión y prensa también merece la crítica. Además de los fenómenos lingüísticos ya mencionados, muy amenudo observamos la negligencia hacia las reglas de la lengua y la abundancia de la jerga y palabrotas. El lenguaje ejemplar sólo lo demuestran los locutores de “Noticias” y unos pocos periodistas. Últimamente con los avances técnicos y la aparición de la red, como el medio de comunicación más poderoso e influyente, han aumentado notablemente los flujos de la información, pero hay que pensar en la calidad de ésta, que evidentemente se ha empeorado.

Примерный перечень заданий к тексту:

Подберите русские эквиваленты

(~)reflejarse~отражать(ся)

(~)hablante~говорящий

(~)caudal~основной

(~)preocupante ~ вселяющий беспокойство

(~)el móvil ~мобильный телефон

(~)mensaje~сообщение
 (~)brevedad~краткость
 (~)tanto...como... ~как... так и ...
 (~)espacio ~пространство
 sustituir ~заменять
 (~)letra ~ буква
 (~)signo ~ знак
 (~)preposición~предлог
 (~)contracción ~уменьшение
 (~)aducir~ссылаться (на что-либо)
 (~)a primera vista~на первый взгляд
 (~)parecer~казаться
 (~)gracioso~остроумный
 (~)darse cuenta de~осознавать
 (~)una vez asimiladas~однажды усвоенные
 (~)idioma natal~родной язык
 (~)es evidente que ~очевидно, что
 (~)culpar~винить
 (~)detrimento~ухудшение
 (~)merecer~заслуживать
 (~)amenudo~часто
 (~)negligencia hacia~пренебрежительное отношение к
 (~)regla~правило
 (~)jerga~здесь: жаргон
 (~)palabrota~грубое ругательство
 (~)ejemplar~образцовый
 (~)el locutor~диктор
 (~)últimamente~в последнее время
 (~)red~сеть
 (~)poderoso~могущественный
 (~)influyente~влиятельный
 (~)flujo~поток
 (~)empeorar(se)~ухудшать(ся)

Найдите испанские эквиваленты к русским словосочетаниям:

(~) вернувшись в Россию ~ al llegar a Rusia
 (~) попрощавшись со мной ~ al despedirse de mí
 (~) увидев нас на рецепции ~ al vernos en la recepción
 (~) вернувшись домой ~ al volver a casa
 (~) войдя в кабинет ~ al entrar en el despacho
 (~) передав мне его ~ al presentármelo
 (~) выйдя из офиса ~ al salir de la oficina
 (~) поняв ~ al comprender
 (~) предложив мне работу ~ al proponerme el trabajo
 (~) уходя ~ al marcarse

Найдите испанские эквиваленты к русским словосочетаниям:

(~) Мы не помещаемся в машину. ~ No cupimos en el coche.
 (~) Отлично помещаюсь здесь. ~ Quiero bien aquí.
 (~) Костюмы не влезут в чемодан. ~ Los trajes no cabrán en la maleta.
 (~) Было столько гостей, что некоторые не помещались в зале ~ Había tanta gente que algunos invitados no cupieron en la sala.

(~) Нас было шестеро и я не поместился в такси. ~ Eramos seis y no cupe en el taxi.

Выберите глаголы в правильных грамматических временах:

(??)El jefe de la delegación dijo que el Consulado del Perú (conceder) los visados la víspera.

(?) concedió

(!) había concedido

(?) concede

(??)Garin me dijo que (él) (llegar) con un retraso de dos días al simposio, porque el día de la salida (suspenderse) todos los vuelos por el mal tiempo.

(?) han llegado, se han suspendido

(?) había llegado, se habían suspendido

(!) había llegado, se suspendieron

(??)En el Ministerio de Asuntos Exteriores nos comunicaron que no (recibir) todavía la contestación del Consulado de Argentina.

(?) han llegado, se han suspendido

(?) había llegado, se habían suspendido

(!) habían recibido

(??)Yo creía que (cumplir) todos los trámites, pero la víspera de la salida me di cuenta de que (olvidar) solicitar uno de los visados de tránsito.

(!) había cumplido, había olvidado

(?) he cumplido, he olvidado

(?) cumplí, olvidé

(??)Alvarez nos dijo que (aplazar) el viaje y (devolver) el pasaje porque (él) (ponerse enfermo) la víspera de la salida.

(?) ha aplazado, ha devuelto, ha puesto enfermo

(?) aplazó, devolvió, se puso enfermo

(!) había aplazado, había devuelto, se había puesto enfermo

(??)Me escribió el día 15 diciéndome que (curarse) de la gripe y que el día 12 (solicitar) el visado de salida y que esperaba obtenerlo pronto.

(?) se ha curado, había solicitado

(?) se curó, había solicitado

(!) se había curado, había solicitado

(??) (Comprar) en Madrid el álbum de reproducciones que me (recomendar) unos amigos antes de salir de Moscú.

(?) Compré, recomendaron

(!) He comprado, han recomendado

(?) Había comprado, habían recomendado

(??) (Leer) el documento que me (entregar) la víspera un experto del Ministerio de Asuntos Exteriores.

(?) Había leído, han entregado

(?) He leído, habían entregado

(!) Leí, habían entregado

РУБЕЖНЫЙ КОНТРОЛЬ К РАЗДЕЛУ 9: Форма рубежного контроля – компьютерное тестирование

РАЗДЕЛ 4. ФОНД ОЦЕНОЧНЫХ СРЕДСТВ ДЛЯ ПРОВЕДЕНИЯ ПРОМЕЖУТОЧНОЙ АТТЕСТАЦИИ ОБУЧАЮЩИХСЯ ПО УЧЕБНОЙ ДИСЦИПЛИНЕ

4.1. Форма промежуточной аттестации обучающегося по учебной дисциплине

Контрольными мероприятиями промежуточной аттестации обучающихся по учебной дисциплине являются **зачеты и дифференцированный зачет**, которые проводятся в **устно-письменной** форме.

4.2. Перечень компетенций с указанием этапов их формирования в процессе освоения образовательной программы

Код компетенции	Содержание компетенции (части компетенции)	Результаты обучения	Этапы формирования компетенций в процессе освоения образовательной программы
ПК-9	Способен осуществлять внутренние и внешние профессиональные с коммуникации	Знать: согласование условий договора по реализации туристского продукта, оказанию туристских услуг.	Этап формирования знаний
		Уметь: обеспечивать информационное консультирование и сопровождение клиентов туристского предприятия	Этап формирования умений
		Владеть: навыками обеспечивать взаимодействие с турагентствами, туроператорами, экскурсионными бюро, гостиницами и кассами продажи билетов, и иными сторонними организациями.	Этап формирования навыков и получения опыта
УК-4	Способен осуществлять деловую коммуникацию в устной и письменной формах на государственном языке Российской Федерации и иностранном(ых) языке(ах)	Знать: лексический и грамматический минимум, в объеме, необходимом для работы с иноязычными текстами профессиональной направленности и осуществления взаимодействия на иностранном языке.	Этап формирования знаний
		Уметь: читать и переводить иноязычную литературу по профилю подготовки, самостоятельно находить информацию о странах изучаемого языка из различных источников (периодические издания, Интернет, справочная, учебная, художественная)	Этап формирования умений

		литература); взаимодействовать и общаться на иностранном языке	
		Владеть: одним из иностранных языков на уровне профессиональной коммуникации	Этап формирования навыков и получения опыта

4.3 Описание показателей и критериев оценивания компетенций на различных этапах их формирования, описание шкал оценивания

Код компетенции	Этапы формирования компетенций	Показатель оценивания компетенции	Критерии и шкалы оценивания
УК-4; ПК-9	Этап формирования знаний.	<p>Теоретический блок вопросов.</p> <p>Уровень освоения программного материала, логика и грамотность изложения, умение самостоятельно обобщать и излагать материал</p>	<p>1) обучающийся глубоко и прочно освоил программный материал, исчерпывающе, последовательно, грамотно и логически стройно его излагает, тесно увязывает с задачами и будущей деятельностью, не затрудняется с ответом при видоизменении задания, умеет самостоятельно обобщать и излагать материал, не допуская ошибок: (9-10] баллов;</p> <p>2) обучающийся твердо знает программный материал, грамотно и по существу излагает его, не допуская существенных неточностей в ответе на вопрос, может правильно применять теоретические положения: [8-9) баллов;</p> <p>3) обучающийся освоил основной материал, но не знает отдельных деталей, допускает неточности, недостаточно правильные формулировки, нарушает последовательность в изложении программного материала: (6-8) баллов;</p> <p>4) обучающийся не знает значительной части программного материала, допускает существенные ошибки: [0-6) баллов.</p>

УК-4; ПК-9	Этап формирования умений	<p>Аналитическое задание: чтение со словарем и без словаря текстов по теме.</p> <p>Практическое применение теоретических положений применительно к профессиональным задачам, обоснование принятых решений</p>	<p>1) свободно справляется с задачами и практическими заданиями, правильно обосновывает принятые решения, задание выполнено верно, даны ясные аналитические выводы к решению задания, подкрепленные теорией: (9-10] баллов;</p> <p>2) владеет необходимыми умениями и навыками при выполнении практических заданий, задание выполнено верно, отмечается хорошее развитие аргумента, однако отмечены погрешности в ответе, скорректированные при собеседовании: [8-9) баллов;</p>
УК-4; ПК-9	Этап формирования навыков и получения опыта.	<p>Аналитическое задание: конференции, публичные выступления, аргументации, ведение диалогов на иностранном языке в объеме.</p> <p>Решение практических заданий и задач, владение навыками и умениями при выполнении практических заданий, самостоятельность, умение обобщать и излагать материал.</p>	<p>3) испытывает затруднения в выполнении практических заданий, задание выполнено с ошибками, отсутствуют логические выводы и заключения к решению: (6-8) баллов;</p> <p>4) практические задания, задачи выполняет с большими затруднениями или задание не выполнено вообще, или задание выполнено не до конца, нет четких выводов и заключений по решению задания, сделаны неверные выводы по решению задания: [0-6] баллов.</p>

4.4 Типовые контрольные задания или иные материалы, необходимые для оценки знаний, умений, навыков и (или) опыта деятельности, характеризующих этапы формирования компетенций в процессе освоения образовательной программы

Примерные вопросы для проведения промежуточной аттестации обучающихся по учебной дисциплине

1. Просмотровое чтение (без словаря) оригинального текста по основному профилю вуза и передача на родном или иностранном языке его содержания. Объём текста – не менее 900 печ. зн. за 20 минут.

2. Письменный перевод на испанский язык в профессиональной коммуникации 4-5 предложений, содержащих изученные грамматические явления.
3. Беседа или краткое сообщение на иностранном языке согласно изученной тематике.

Вариант 1.

España

España está situada en el Suroeste de Europa. Ocupa las cinco sextas partes de la Península Ibérica. Le pertenecen, además, las islas Baleares en el Mediterráneo y las Canarias, en el Océano Atlántico. España es un puente que une dos continentes, Europa y África, y el camino natural de Europa a América.

España tiene una superficie de 504.750 kms², con una población de unos 40 millones de habitantes. Bañan sus costas el Mar Cantábrico o Golfo de Vizcaya, al Norte, el Océano Atlántico, al Noroeste y el mar Mediterráneo, al Sur y Sureste. Limita al Norte con Francia y al Oeste con Portugal. Está separada de África por el estrecho de Gibraltar.

Es por su relieve uno de los países más montañosos de Europa. Al Norte se encuentran los Pirineos, que forman una frontera natural con Francia. La Meseta Central ocupa las dos terceras partes de la superficie de España, mientras al Sur está Sierra Nevada, con las montañas más altas. Los ríos principales de España son el Miño, Duero, Tajo, Guadiana y Guadalquivir, que desembocan en el Atlántico, y el Ebro, que lo hace en el Mediterráneo. De ellos es navegable el Guadalquivir.

El clima de España es rico en sol y pobre de lluvias. Es húmedo en el Norte, continental en las mesetas del centro y cálido en las costas del Este y Sur.

España es una tierra de contrastes. Si tres viajeros la recorriesen por caminos distintos y visitara uno Andalucía y la costa mediterránea, otro, las orillas del Cantábrico y la región de Galicia, y el tercero, la Meseta Central, creerían encontrarse en países distintos. El primero se hallaría en la España meridional, tierra de sol, olivos y naranjos en flor; el segundo creería encontrarse en Europa occidental, con numerosas zonas industriales, empresas y centros mineros; el último, en las llanuras castellanas, creería hallarse en el Asia Central con sus extensas estepas.

Es rica en recursos naturales. Posee en abundancia minerales útiles, cuyos yacimientos fueron explotados desde los tiempos más antiguos. Es grande la riqueza española en hierro, cobre, plomo, mercurio, zinc, volframio, piritas, uranio, carbón y otros.

España es hoy día un país industrializado. Las inversiones de capital extranjero y nacional, la pertenencia a la Unión Europea (desde enero de 1986), la modernización de la maquinaria y otros factores han dado impulso a la economía española, contribuyendo a su desarrollo. Se ha realizado la reconversión de grandes sectores industriales (las industrias de extracción, el acero, el naval, etc.). El proceso no está terminado todavía, y es inevitable en un mundo más abierto, una economía más globalizada y más competitiva. La industria se concentra en productos de mayor contenido tecnológico. España debe dar aún un gran salto adelante en materia tecnológica, especialmente en lo que se refiere a las tecnologías de la información.

Las ramas básicas de la industria son la producción de maquinaria, la industria de la construcción, la metalúrgica, la minera, la de la alimentación, la energética, la química, la petroquímica. Las refinerías de petróleo dependen de la materia prima importada. Están desarrolladas igualmente las industrias textil y del calzado, la confección y otras.

Las industrias pesada y ligera están desarrolladas principalmente en Vasconia (industria siderúrgica, de maquinaria y construcción de barcos), Cataluña (textil y de construcción de automóviles), Asturias (metalúrgica y del carbón), Madrid (industria de maquinaria), Cádiz (construcción de barcos).

La agricultura ha experimentado también un desarrollo considerable, aunque el campo no cubre las necesidades del mercado interior en cereales (trigo) y productos de ganadería. Y para que

se desarrollara con más eficacia, sería necesario que se realizara una reforma agraria y que se construyeran modernos sistemas de riego. El problema actual de la agricultura se queda la sequía.

En España se cultiva el trigo, maíz, arroz y otros cereales. España goza desde antiguo de fama por sus frutas así como por los excelentes vinos que produce, siendo los más famosos el seco de Jerez y el dulce de Málaga.

España exporta en abundancia productos agrícolas: cítricos, vinos, verduras y aceite de oliva, del que es el primer productor del mundo. Exporta también la mayor parte del mercurio que se extrae, hierro, cobre y otros minerales. Importa maquinaria, petróleo, equipos, así como carne, trigo, maíz, aceites y otros productos. España ha descubierto nuevos mercados y nuevas oportunidades, no sólo en sus áreas tradicionales de comercio, sino en Europa Central y Oriental, en Rusia y en otros países de la Comunidad de Estados Independientes.

Las ciudades principales son Madrid, la capital, con más de cuatro millones de habitantes, Barcelona, con 3.000.000, primer puerto del país, Bilbao, principal puerto del Cantábrico, Valencia, Sevilla y Zaragoza.

En la economía española juega un importante papel el turismo. El sector servicios, el que en la actualidad crea más empleos, ha experimentado un crecimiento muy grande. Unos 60 millones de turistas visitaron España en 1994, dando al país 1/10 parte de las ganancias del turismo mundial.

En 1939, a pesar de los tres años de lucha heroica que libró el pueblo español contra las fuerzas franquistas, se estableció en España por cerca de 40 años una dictadura fascista, que destruyó las conquistas logradas durante la República. No obstante el terror y la represión, el pueblo español no dejó de luchar contra el franquismo declarando huelgas de carácter político y económico. El movimiento obrero luchó con firmeza organizando poderosas manifestaciones, mítines y otras acciones políticas de masas.

España es actualmente una monarquía parlamentaria con un rey a la cabeza del Estado. En el país se han producido considerables cambios: fueron legalizados muchos partidos políticos antes prohibidos. En 1977 se celebraron en el país las primeras elecciones libres a Cortes desde las de febrero de 1936, que dieron el triunfo al Frente Popular. El pueblo español votó categóricamente contra el franquismo y la reacción y se pronunció por la libertad y la democracia. El 31 de octubre de 1978 las Cortes aprobaron la Constitución Española, que el 6 de diciembre del mismo año fue ratificada en el referéndum nacional. Los trabajadores de España, dirigidos por partidos progresistas siguen luchando junto con los estudiantes, profesionales e intelectuales por conseguir que se produzcan cambios radicales, que termine el paro que afecta un 15 por ciento de la población activa del país (1995), que mejoren las condiciones de trabajo, que aumenten los salarios, luchan por el establecimiento de un régimen de paz y libertad, que lleve a cabo profundas reformas sociales.

España es miembro de la Unión Europea, el Consejo de Europa, la OTAN y otras organizaciones internacionales.

Вариант 2.

América Latina

Constituyen Latinoamérica México, Centroamérica, las islas de Cuba y Haití, y otras del archipiélago de las Antillas y América del Sur. Son en total treinta y tres repúblicas, todas ellas situadas en el hemisferio occidental, al sur del Río Grande que separa a México de Estados Unidos.

Tiene Latinoamérica una extensión de 20.064.000 km² y cuenta con una población de más de 400 millones de habitantes.

América fue descubierta por Cristóbal Colón el 12 de Octubre de 1492. Hasta principios del siglo XIX, todos los países de América Latina, a excepción del Brasil, colonia portuguesa, de Haití, que pertenecía a Francia, y algunos otros, fueron colonias españolas.

La guerra por la liberación de las colonias se inició en 1810. Después de una larga y encarnizada lucha, que encabezaron Miranda y Bolívar en Venezuela, San Martín en Argentina, Hidalgo y Morelos en México y O'Higgins en Chile, a los quince años de comenzada la lucha, la

mayoría de las colonias españolas se emanciparon, a excepción de Cuba, que lo hizo en 1898. Dichos países, formalmente soberanos, en realidad no tardaron en caer bajo la dependencia económica de las potencias de Europa occidental y, más tarde, del capital norteamericano, lo que interrumpió el desarrollo independiente de los países latinoamericanos.

América Latina posee inmensas riquezas naturales. Cuenta con abundantes yacimientos de petróleo, hierro, estaño, cinc, carbón, plomo, uranio y otros. Es rica en metales y piedras preciosas como oro, platino y diamantes. En cuanto las reservas y extracción de importantísimos minerales como antimonio, manganeso y otros, este subcontinente ocupa uno de los primeros lugares del mundo. Venezuela, México, Argentina, Ecuador y otros Estados de América Latina, poseen cerca de la décima parte de las reservas exploradas de petróleo y gas del mundo, sin los países de la CEI. Latinoamérica ocupa el primer lugar del mundo por su riqueza en maderas tropicales de gran valor (el valle del Amazonas).

El clima y el suelo fértil de Latinoamérica son favorables para cultivos tropicales como el café, cacao, tabaco, plátano o banana, caña de azúcar, etc., productos agrícolas que tan importante papel desempeñan en el mercado mundial.

En la industria latinoamericana predominan las ramas extractivas, que suministran materia prima (minerales) a los mercados de las principales potencias industriales. Los monopolios extranjeros, sobre todo los norteamericanos, controlan la extracción de minerales en muchos países, lo que les proporciona grandes ganancias. El capital extranjero ha penetrado también y ocupa posiciones clave en las ramas de la industria transformadora que se va formando en los países latinoamericanos más desarrollados. En Argentina, Brasil, México y Chile, donde las inversiones directas del capital extranjero son más considerables, éstas se destinan en su mayor parte a la fabricación de maquinaria, a la electrónica, a la química y a otras ramas.

El sistema del monocultivo, los inmensos latifundios que poseen los terratenientes del país y las multinacionales, mientras un 70% de los campesinos carecen de tierra, han impedido que el campo se desarrolle y son las causas fundamentales de su atraso, de la miseria de la población rural. La solución del problema agrario, lo mismo que otras transformaciones socioeconómicas radicales son una condición indispensable para que los países latinoamericanos terminen con el subdesarrollo, con la pobreza, que es el problema más grande de la región, y progresen en el orden económico y cultural.

Por el nivel de desarrollo socioeconómico destacan México, Brasil, Argentina y Venezuela, cuya producción industrial constituye cerca del 75% de toda la del continente latinoamericano. Colombia, Perú y Uruguay figuran en segundo orden. Los demás países quedan muy detrás de ellos.

Después de la segunda guerra mundial penetraron en muchas ramas de la economía de los países de Latinoamérica las multinacionales. Con los capitales que han invertido en esos países, no han contribuido al fomento de su economía, sino que los han convertido ante todo en proveedores de materias primas y productos agropecuarios (Venezuela, de petróleo, Brasil, de café, Argentina, de carne). Es enorme la deuda exterior de los países latinoamericanos.

El aumento de la población de las naciones de América Latina es uno de los más rápidos del mundo. Aumenta sin cesar el número de desocupados. Hay 15 millones de niños de la calle y 30 millones de menores que trabajan (1995). Los más olvidados son los indígenas.

En las últimas décadas del siglo XX en América Latina se han producido grandes transformaciones políticas y económicas. Va desarrollándose el proceso de la democratización del continente que ha acabado con los regímenes dictatoriales: en 1959 fue derribado en Cuba el régimen del general Fulgencio Batista; los sandinistas de Nicaragua, apoyados por partidos y movimientos democráticos, derrotaron la dictadura de los Somoza y sus partidarios (1979), pero perdieron el poder en las elecciones presidenciales de 1990; el mismo año se restableció en Chile la democracia tras los diecisiete años de la dictadura militar del general Augusto Pinochet; han vuelto al camino del constitucionalismo muchos otros países (Uruguay, Paraguay y otros). Se queda en el pasado el período de sangrientos golpes militares y guerras civiles, se rechaza la violencia como vía para la solución de problemas, se busca una solución política.

Las instituciones democráticas funcionan de acuerdo con las reglas democráticas

prácticamente en todos los países.

América Latina se convierte en una parte del mundo civilizado, participa activamente en la lucha contra el narcotráfico (la narcomafia), el terrorismo y la corrupción.

Los países latinoamericanos aspiran a integrarse para desarrollar y fomentar la economía y el comercio. Desde 1991 se reúne cada año la Cumbre Iberoamericana de Jefes de Estado y de Gobierno, que no tiene otro fin que lograr el bienestar de los pueblos del continente, ampliar la cooperación regional e impulsar la integración latinoamericana. Los países crean organizaciones regionales y continentales propias, como son el SELA, el Pacto Andino (Colombia, Venezuela, Ecuador, Perú y Bolivia), el Mercosur (el grupo de países que integran el mercado común del Cono Sur americano: Argentina, Brasil, Uruguay y Paraguay) y otras. Son miembros de la OEA, creada en 1948. Muchas naciones latinoamericanas toman parte en el Movimiento de los países no alineados.

En la actualidad en Bruselas se discuten las bases para un acuerdo de libre comercio de la Unión Europea (UE) con el Mercosur, México y Chile.

Crece la participación del capital nacional en el desarrollo y la modernización de la economía.

Los monopolios transnacionales y sobre todo los estadounidenses, tratan de conservar a toda costa su situación privilegiada en el continente. El 1o de enero de 1994 entró en vigor el Tratado de Libre Comercio entre Canadá, Estados Unidos y México (TLC), lo que significa la creación del bloque comercial más grande.

Según muchos Jefes de Estado y de Gobierno de Iberoamérica, la importancia del TLC reside en su papel de locomotora de la integración económica del continente americano. La vieja idea de George Bush, ex presidente de los EE.UU., de crear una zona de libre comercio, "desde Alaska a la Patagonia", parece ahora, y a pesar de los problemas, una realidad posible. Pero existe una dura oposición de algunos países latinoamericanos a la realización del plan estadounidense.

Los pueblos latinoamericanos luchan, como dijo José Martí, por su "segunda independencia" y han conseguido en la batalla considerables éxitos. El continente sigue luchando y nada podrá impedir que conquiste su verdadera independencia política y económica y su progreso social.

Варуант 3.

Mi amiga

Mi amiga se llama Elena. Tiene 19 años. Es de Moscú como yo. Es una chica muy buena y simpática. Es alta, delgada y rubia. Tiene el pelo largo y los ojos marrones. Siempre lleva un vestido largo que es muy bonito y cuando se pone zapatos de tacón alto, parece todavía más alta.

Es mi mejor amiga. La conozco desde muy pequeña, porque vive en una casa cerca de la mía. Siempre estamos juntas. Ella me conoce muy bien porque siempre le cuento toda mi vida. Nos vemos casi cada día. A veces voy a visitarla a su casa y a veces ella viene a mi casa a verme. Pasamos muchas horas jugando y hablando. Cuando no tenemos mucho tiempo para vernos, nos llamamos por teléfono o charlamos en internet.

Por desgracia, ella estudia en otra universidad y ahora nos vemos menos. A veces después de las clases quedamos en una cafetería y tomamos una taza de café o de té. Me siento muy feliz cuando ella está al lado.

Elena me entiende muy bien. Cuando tengo problemas, me ayuda mucho. Yo también la ayudo en los momentos difíciles de su vida.

Sus padres son buena gente y a veces me invitan a cenar a su casa. Y si es muy tarde, me permiten pasar la noche allí.

Los mejores momentos de nuestra amistad son las vacaciones. Nos gusta ir de compras, cocinar juntas o ver nuestras películas preferidas. Nosotras tenemos los mismos gustos.

Hoy me llama y me dice que compra dos camisas nuevas que son absolutamente iguales - una para ella y otra para mí. Estoy muy alegre y muy feliz. Creo que mañana le compro un bolso del mismo color que el mío. Somos como dos hermanas.

Me gusta mucho mi amiga y es la única en todo el mundo.

Вариант 4.

Mi familia no es muy grande ni muy pequeña. Somos cinco personas - mi abuela, mis padres, mi hermano Juan y yo.

Juan es mi hermano mayor, tiene ya veinte años, estudia económicas. Nos llevamos muy bien aunque de niños siempre peleábamos. No le gusta mucho leer, prefiere escuchar música. A mí sí, yo soy de letras.

Mi padre tiene cuarenta y cinco años, trabaja en una empresa comercial. Vuelve a casa muy tarde y muy cansado y en seguida se pone a ver las telenoticias. Mi madre se casó muy joven, tiene solo cuarenta años.

Es profesora, por eso tiene toda la tarde libre. Bueno, libre no. Prepara la comida para toda la familia, lee, corrige los ejercicios. También sabe tejer. Es muy simpática y siempre nos defiende a mí y a mi hermano.

Mi abuela ya es una viejecita. En octubre cumpla ochenta años. De día baja a hablar con las vecinas y la tarde la pasa viendo las telenovelas de amor. El año pasado se nos ha muerto el abuelo.

Murió mientras estaba durmiendo. Dicen que es una muerte muy buena.

Tengo también 2 primos. Uno se trasladó a Alemania con su familia y el otro vive en Moscú.

Es hijo único, está muy mimado y lo soportamos con dificultad.

Siempre se sale con la suya y tiene mucho amor propio.

En cambio mi tío es un tipo estupendo. Siempre jugaba con nosotros y nos regalaba cosas.

Por desgracia se casó con una mujer bastante antipática. Tiene mucho genio y se enfada a menudo. Ahora están cuidando a su bebe. Tiene solo 3 meses y ya es muy mono.

Ah, me olvidé de nuestro perro! Es un pastor escocés, también es un miembro de la familia.

Su amo es Juan. Él mismo lo pasea dos veces al día y le da de comer.

Pero a veces lo saco yo, es muy divertido y lo queremos todos.

Como ya somos mayores, pocas veces nos reunimos todos, pero solemos pasar las vacaciones juntos en Crimea o en algun otro balneario.

Варианты:

1. Permítame a presentarme.
2. España como país bien infraestructurada
3. Madrid: historia y actualidad
4. Barcelona, la capital de Cataluña
5. El centro histórico de Moscú
6. Como el Internet influye nuestra vida
7. Comunidades autónomas de España
8. Ceuta y Melilla: dos ciudades autónomas
9. El Reino de España
10. El Rey de España

4.5 Методические материалы, определяющие процедуры оценивания знаний, умений, навыков и (или) опыта деятельности, характеризующих этапы формирования компетенций

Промежуточная аттестация по дисциплине (модулю) «*Второй иностранный язык в профессиональной деятельности*» проводится в соответствии с Положением о промежуточной аттестации обучающихся по основным профессиональным образовательным программам высшего образования – программ бакалаврита/магистратуры/специалитета в Российском государственном социальном университете и Положение о балльно-рейтинговой системе оценки успеваемости обучающихся по основным профессиональным

образовательным программам высшего образования - программам бакалавриата, программам специалитета, программам магистратуры в Российском государственном социальном университете.

На промежуточную аттестацию отводится 20 рейтинговых баллов.

Ответы обучающегося на контрольном мероприятии промежуточной аттестации оцениваются педагогическим работником по 20 - балльной шкале, а итоговая оценка по учебной дисциплине выставляется по пятибалльной системе для экзамена/дифференцированного зачета и по системе зачтено/не зачтено для зачета.

Критерии выставления оценки определяются Положением о балльно-рейтинговой системе оценки успеваемости обучающихся по основным профессиональным образовательным программам высшего образования - программам бакалавриата, программам специалитета, программам магистратуры в Российском государственном социальном университете.

РАЗДЕЛ 5. УСЛОВИЯ РЕАЛИЗАЦИИ ДИСЦИПЛИНЫ

5.1. Перечень основной и дополнительной учебной литературы для освоения учебной дисциплины

5.1.1. Основная литература

1. *Демирчян, Л. С.* Испанский язык для изучающих туризм и гостиничное дело (B1–B2) : учебное пособие для вузов / Л. С. Демирчян. — Москва : Издательство Юрайт, 2020. — 204 с. — (Высшее образование). — ISBN 978-5-534-13796-5. — Текст : электронный // ЭБС Юрайт [сайт]. — URL: <https://urait.ru/bcode/466899>
2. *Тарасова, В. В.* Деловой испанский язык : учебник и практикум для вузов / В. В. Тарасова. — 3-е изд., испр. — Москва : Издательство Юрайт, 2020. — 212 с. — (Высшее образование). — ISBN 978-5-534-13293-9. — Текст : электронный // ЭБС Юрайт [сайт]. — URL: <https://urait.ru/bcode/457409>

5.1.2. Дополнительная литература

1. *Нуждин, Г. А.* Испанский язык. Устные темы (A1-A2) : учебное пособие для вузов / Г. А. Нуждин, А. И. Комарова. — 2-е изд., перераб. и доп. — Москва : Издательство Юрайт, 2020. — 187 с. — (Высшее образование). — ISBN 978-5-534-06497-1. — Текст : электронный // ЭБС Юрайт [сайт]. — URL: <https://urait.ru/bcode/454459>
2. *Комарова, А. И.* Испанский язык. Тесты (A1-A2) : учебное пособие для вузов / А. И. Комарова, Г. А. Нуждин, М. И. Кипнис. — 2-е изд., перераб. и доп. — Москва : Издательство Юрайт, 2020. — 147 с. — (Высшее образование). — ISBN 978-5-534-09471-8. — Текст : электронный // ЭБС Юрайт [сайт]. — URL: <https://urait.ru/bcode/454460>

5.2 Перечень ресурсов информационно-коммуникационной сети «Интернет», необходимых для освоения учебной дисциплины

Название электронного ресурса	Описание электронного ресурса	Используемый для работы адрес
Университетская информационная	Университетская информационная система РОССИЯ (УИС РОССИЯ) –	https://uisrussia.msu.ru/ 100% доступ

система РОССИЯ (УИС РОССИЯ)	электронная библиотека и база для исследований и учебных курсов в области экономики, управления, социологии, лингвистики, философии, филологии, международных отношений и других гуманитарных наук. УИС РОССИЯ поддерживается на базе Научно-исследовательского вычислительного центра МГУ имени М.В. Ломоносова	
Электронная библиотека учебников	На сайте представлены учебники, лекции, доклады, монографии по естественным и гуманитарным наукам.	http://studentam.net 100% доступ
Cyberleninka	Содержит каталог научной периодики по большому количеству научных дисциплин, который содержит полную информацию о научных журналах в электронном виде, включающую их описания и все вышедшие выпуски с содержанием, темами научных статей и их полными текстами.	http://cyberleninka.ru/journal 100% доступ
Единое окно доступа к образовательным ресурсам Электронные библиотеки. Электронные библиотеки, словари, энциклопедии	Информационная система предоставляет свободный доступ к каталогу образовательных интернет-ресурсов и полнотекстовой электронной учебно-методической библиотеке для общего и профессионального образования Интернет-ресурсы образовательного и научно-образовательного назначения, оформленные в виде электронных библиотек, словарей и энциклопедий, предоставляют открытый доступ к полнотекстовым информационным ресурсам, представленным в электронном формате — учебникам и учебным пособиям, хрестоматиям и художественным произведениям, историческим источникам и научно-популярным статьям, справочным изданиям и др.	http://window.edu.ru/library 100% доступ http://gigabaza.ru/doc/131454.html 100% доступ

5.3 Методические указания для обучающихся по освоению учебной дисциплины

Освоение обучающимся учебной дисциплины «*Второй иностранный язык в профессиональной деятельности*» предполагает изучение материалов дисциплины на аудиторных занятиях и в ходе самостоятельной работы. Аудиторные занятия проходят в форме практических занятий. Самостоятельная работа включает разнообразный комплекс видов и форм работы обучающихся.

Для успешного освоения учебной дисциплины и достижения поставленных целей необходимо внимательно ознакомиться с рабочей программы учебной дисциплины, доступной в электронной информационно-образовательной среде РГСУ.

Следует обратить внимание на списки основной и дополнительной литературы, на предлагаемые преподавателем ресурсы информационно-телекоммуникационной сети Интернет. Эта информация необходима для самостоятельной работы обучающегося.

При подготовке к аудиторным занятиям необходимо помнить особенности каждой формы его проведения.

Подготовка к практическому занятию

При подготовке и работе во время проведения практических занятий следует обратить внимание на следующие моменты: на процесс предварительной подготовки, на работу во время занятия, обработку полученных результатов, исправление полученных замечаний.

Предварительная подготовка к учебному практическому занятию заключается в изучении теоретического материала в отведенное для самостоятельной работы время, ознакомление с инструктивными материалами с целью осознания задач практического занятия, техники безопасности при работе с техникой.

Работа во время проведения учебного практического занятия включает:

– консультирование студентов преподавателями и вспомогательным персоналом с целью предоставления исчерпывающей информации, необходимой для самостоятельного выполнения предложенных преподавателем задач, ознакомление с правилами техники безопасности при работе в компьютерном классе;

– самостоятельное выполнение заданий согласно обозначенной учебной программой тематики.

Обработка, обобщение полученных результатов проводится обучающимися самостоятельно или под руководством преподавателя (в зависимости от степени сложности поставленных задач). В результате оформляется индивидуальный отчет. Подготовленная к сдаче на контроль и оценку работа сдается преподавателю. Форма отчетности может быть письменная, устная или две одновременно. Главным результатом в данном случае служит получение положительной оценки по каждому практическому занятию. Это является необходимым условием при проведении рубежного контроля и допуска к зачету/ экзамену. При получении неудовлетворительных результатов обучающийся имеет право в дополнительное время пересдать преподавателю работу до проведения промежуточной аттестации.

Самостоятельная работа.

Для более углубленного изучения темы задания для самостоятельной работы рекомендуется выполнять параллельно с изучением данной темы. При выполнении заданий по возможности используйте наглядное представление материала. Более подробная информация о самостоятельной работе представлена в разделах «Учебно-методическое обеспечение самостоятельной работы по дисциплине (модулю)», «Методические указания к самостоятельной работе по дисциплине (модулю)».

5.4 Информационно-технологическое обеспечение образовательного процесса по учебной дисциплине

5.4.1. Средства информационных технологий

1. Персональные компьютеры;
2. Средства доступа к Интернет;
3. Проектор.

5.4.2. Программное обеспечение

1. Microsoft Office (Word, Excel, PowerPoint).

1.4.3. Информационные справочные системы

№№	Название электронного ресурса	Описание электронного ресурса	Используемый для работы адрес
1.	ЭБС «Университетская библиотека онлайн»	Электронно-библиотечная система, электронные книги и аудиокниги, учебники для ВУЗов, средних специальных учебных заведений и школы, а также научные монографии, научная периодика, в т.ч. журналы ВАК.	http://biblioclub.ru/ 100% доступ
2.	Научная электронная библиотека eLIBRARY.ru	Поиск по рефератам и полным текстам статей, опубликованных в российских и зарубежных научно-технических журналах.	http://elibrary.ru/ Доступ с любого компьютера в сети Университета на 276 журналов по подписке Университета. Доступ к 5493 журналам с полным текстом в открытом доступе, из них российских журналов 5022.
3.	ЭБС издательства «Юрайт»	Электронно-библиотечная система, коллекция электронных версий книг.	http://www.biblio-online.ru/ 100% доступ
4.	ЭБС издательства "ЛАНЬ"	Электронно-библиотечная система, коллекция электронных версий книг.	http://e.lanbook.com/ 100% доступ
5.	ЭБС "Book.ru"	Электронно-библиотечная система, коллекция электронных версий книг.	http://www.book.ru 100% доступ
6.	База данных EastView	Полнотекстовая база данных периодики.	http://ebiblioteka.ru/ С любого компьютера в сети Университета
7.	База данных международного индекса научного цитирования – Scopus:	Библиографическая и реферативная информация и инструменты для отслеживания цитируемости статей, опубликованных в научных изданиях.	http://www.scopus.com/ Доступ с любого компьютера в сети Университета.
8.	Международный индекс научного цитирования Web of Science (Web of Knowledge)	Библиографическая и реферативная информация и инструменты для отслеживания цитируемости статей, опубликованных в научных изданиях. Университета.	http://webofknowledge.com; Доступ с любого компьютера в сети Университета.
9	Президентская библиотека им. Б.Н.Ельцина	Общегосударственное электронное хранилище цифровых копий важнейших документов по истории, теории и практике российской государственности, русскому языку, а также мультимедийных образовательных, научно-образовательных, культурно-просветительских и информационно-аналитических ресурсов.	https://www.prlib.ru/ Доступ в электронном читальном зале Научной библиотеки Университета.

10	Национальная электронная библиотека	Крупнейшее собрание книг, диссертаций, музыкальных нот, карт и прочих материалов.	https://rusneb.ru/ доступ к полной коллекции с компьютеров в электронном читальном зале Научной библиотеки Университета
11.	Видеотека учебных фильмов «Решение»	Коллекция учебных видеофильмов	http://eduvideo.online 100% доступ

5.5 Материально-техническое обеспечение образовательного процесса по учебной дисциплине

Для изучения учебной дисциплины *«Второй иностранный язык в профессиональной деятельности»* в рамках реализации основной профессиональной образовательной программы высшего образования – программы бакалавриата по направлению подготовки 43.03.02 Туризм используются:

Учебная аудитория для практических занятий: оснащена специализированной мебелью (стол для преподавателя, парты, стулья, доска для написания мелом); техническими средствами обучения (видеопроjectionное оборудование, средства звуковоспроизведения, экран и имеющие выход в сеть Интернет), а также (при наличии) демонстрационными печатными пособиями (например, таблицы «Основная грамматика испанского языка»), экранно-звуковыми средствами обучения (например, CD «Разговорный испанский»), демонстрационными материалами, видеофильмами DVD.

Помещения для самостоятельной работы обучающихся: оснащены специализированной мебелью (парты, стулья) техническими средствами обучения (персональные компьютеры с доступом в сеть Интернет и обеспечением доступа в электронно-информационную среду университета, программным обеспечением).

5.6 Образовательные технологии

При реализации учебной дисциплины *«Второй иностранный язык в профессиональной деятельности»* применяются различные образовательные технологии, в том числе технологии электронного обучения.

Освоение учебной дисциплины *«Второй иностранный язык в профессиональной деятельности»* предусматривает использование в учебном процессе активных и интерактивных форм проведения учебных занятий в форме деловых и ролевых игр, разбора конкретных ситуаций в сочетании с внеаудиторной работой с целью формирования и развития **профессиональных** навыков обучающихся.

При освоении учебной дисциплины *«Второй иностранный язык в профессиональной деятельности»* предусмотрено применение электронного обучения.

Учебные часы дисциплины *«Второй иностранный язык в профессиональной деятельности»* предусматривают классическую контактную работу преподавателя с обучающимся в аудитории и контактную работу посредством электронной информационно-образовательной среды в синхронном и асинхронном режиме (вне аудитории) посредством применения возможностей компьютерных технологий (электронная почта, электронный учебник, тестирование, вебинар, видеофильм, презентация, форум и др.).

В рамках учебной дисциплины *«Второй иностранный язык в профессиональной деятельности»* предусмотрены встречи с руководителями и работниками организаций, деятельность которых связана с *направленностью* реализуемой основной профессиональной образовательной программы высшего образования – программы бакалавриата.

ЛИСТ РЕГИСТРАЦИИ ИЗМЕНЕНИЙ


№ п/п	Содержание изменения	Реквизиты документа об утверждении изменения	Дата введения изменения
1.	Утверждена и введена в действие решением Ученого совета факультета на основании Федерального государственного образовательного стандарта высшего образования по направлению подготовки 43.03.02 Туризм (уровень бакалавриата), утвержденным приказом Министерства образования и науки Российской Федерации от 08.06.2017 г.. № 516	Протокол заседания Ученого совета Экономического факультет № 10 от «28» мая 2020 года	01.09.2020
2.	Актуализирована с учетом развития науки, культуры, экономики, техники, технологий и социальной сферы	Протокол заседания Ученого совета факультета № 11 от «27» мая 2021 года	01.09.2021



Министерство науки и высшего образования Российской Федерации
ФЕДЕРАЛЬНОЕ ГОСУДАРСТВЕННОЕ БЮДЖЕТНОЕ ОБРАЗОВАТЕЛЬНОЕ
УЧРЕЖДЕНИЕ ВЫСШЕГО ОБРАЗОВАНИЯ
«РОССИЙСКИЙ ГОСУДАРСТВЕННЫЙ СОЦИАЛЬНЫЙ УНИВЕРСИТЕТ»

УТВЕРЖДАЮ

Декан Экономического факультета

 / Солодуха П.В.
(ФИО)

«27» мая 2021г.

**РАБОЧАЯ ПРОГРАММА ДИСЦИПЛИНЫ (МОДУЛЯ)
СТУДЕНТ В СРЕДЕ ЭЛЕКТРОННОГО ОБУЧЕНИЯ**

**Направление подготовки
43.03.02 Туризм (уровень бакалавриата)**

**Направленность
Комплексное туристское обслуживание и разработка турпродукта**

**ОБРАЗОВАТЕЛЬНАЯ ПРОГРАММА ВЫСШЕГО ОБРАЗОВАНИЯ –
ПРОГРАММА БАКАЛАВРИАТА**

**Уровень профессионального образования
Высшее образование - бакалавриат**

**Форма обучения
Очная, заочная**

Москва 2021

Рабочая программа дисциплины (модуля) «**Студент в среде электронного обучения**» разработана на основании федерального государственного образовательного стандарта высшего образования – бакалавриата по направлению подготовки 43.03.02 Туризм, утвержденного приказом Министерства образования и науки Российской Федерации № 516 от 08.06.2017г., учебного плана по основной профессиональной образовательной программе высшего образования - программы бакалавриата по направлению подготовки 43.03.02 Туризм, с учетом следующих профессиональных стандартов, сопряженных с профессиональной деятельностью выпускника:

– 04.005 «Экскурсовод (гид)».

Рабочая программа дисциплины (модуля) разработана рабочей группой в составе:
С.В. Веретехина

Руководитель основной
профессиональной
образовательной программы
канд. экон. наук, доцент

И.В. Мухоморова

Рабочая программа дисциплины (модуля) обсуждена и утверждена на Ученом совете Факультета управления Протокол № 11 от 27.05.2021

Д-р социол, наук, профессор

А.Н. Островский

Рабочая программа дисциплины (модуля) рекомендована к утверждению представителями организаций-работодателей
ООО «Спутник», Директор

А.В. Горбачевская

Рабочая программа дисциплины (модуля) рецензирована и рекомендована к утверждению:

АО «Институт региональных
экономических исследований
(ИРЭИ)»,

(подпись)

Т.И. Зворыкина

Руководитель центра научных
исследований и технического
регулирувания в сфере услуг, доктор
экономических наук, профессор
Москва

(подпись)

Директор Научно -
исследовательского института
перспективных направлений и
технологий, доктор экономических
наук, профессор ФГБОУ ВО «РГСУ»,
доцент, Москва

М.В. Виноградова

(подпись)

Согласовано
Научная библиотека, Директор

И.Г. Маляра

(подпись)

СОДЕРЖАНИЕ

1. Общие положения.....	4
Ошибка! Закладка не определена.	
1.1. Цель и задачи дисциплины (модуля).....	4
1.2. Место дисциплины (модуля) в структуре основной профессиональной образовательной программы	4
1.3. Планируемые результаты обучения по дисциплине (модулю) в рамках планируемых результатов освоения основной профессиональной образовательной программы	4
2. Объем дисциплины (модуля), включая контактную работу обучающегося с преподавателем и самостоятельную работу обучающегося.....	4
3. Содержание учебной дисциплины	6
3.1. Учебно-тематический план по очной форме обучения	6
3.2. Учебно-тематический план по очно-заочной форме обучения	Ошибка! Закладка не определена.
3.3. Учебно-тематический план по заочной форме обучения.....	7
4. Учебно-методическое обеспечение самостоятельной работы обучающихся по дисциплине (модулю).....	8
Оформление работ, выполняемых в рамках самостоятельной работы осуществляется в соответствии с Методическими указаниями по оформлению письменных работ обучающихся в рамках самостоятельной работы, утвержденными Учебно-методическим советом РГСУ, Протокол № 2 от 25 июня 2015 года.	13
Конкретные практические задания и задания для рубежного контроля определяются в учебно-методических материалах по работе обучающихся в электронной информационно-образовательной среде РГСУ с применением технологий электронного обучения по данной дисциплине, утверждаемых ежегодно кафедрами.....	13
5. Фонд оценочных средств для проведения промежуточной аттестации обучающихся по дисциплине (модулю)	13
5.1. Форма промежуточной аттестации обучающегося по дисциплине (модулю).....	13
5.2. Перечень компетенций с указанием этапов их формирования в процессе освоения образовательной программы.....	13
5.3. Описание показателей и критериев оценивания компетенций на различных этапах их формирования, описание шкал оценивания	14
5.4. Типовые контрольные задания или иные материалы, необходимые для оценки знаний, умений, навыков и (или) опыта деятельности, характеризующих этапы формирования компетенций в процессе освоения образовательной программы	16
5.5. Методические материалы, определяющие процедуры оценивания знаний, умений, навыков и (или) опыта деятельности, характеризующих этапы формирования компетенций.....	17
6. Перечень основной и дополнительной учебной литературы для освоения дисциплины (модуля)	18
6.1. Основная литература	18
6.2. Дополнительная литература.....	18
8. Методические указания для обучающихся по освоению дисциплины (модуля)..	Ошибка! Закладка не определена.
9. Информационно-технологическое обеспечение образовательного процесса по дисциплине (модулю).....	Ошибка! Закладка не определена.
9.1. Информационные технологии	Ошибка! Закладка не определена.
9.2. Программное обеспечение	Ошибка! Закладка не определена.
9.3. Информационные справочные системы	Ошибка! Закладка не определена.
10. Материально-техническое обеспечение образовательного процесса по дисциплине (модулю) ..	21
11. Образовательные технологии	22
Лист регистрации изменений.....	23

1. Общие положения

1.1. Цель и задачи дисциплины (модуля)

Цель учебной дисциплины «Студент в среде электронного обучения» заключается в формировании теоретических знаний о виртуальной образовательной среде, основах современных информационно-коммуникационных технологий системы электронного обучения по формированию общей информационной культуры.

Задачи учебной дисциплины:

1. Изучение студентами виртуальной образовательной среды, основ современных телекоммуникационных технологий системы дистанционного обучения, способов работы с электронными контентом и электронными ресурсами, методов повышения качества образования с использованием технологий дистанционного взаимодействия.

2. Овладение студентами умениями работать в электронной образовательной среде, применять технологии электронного взаимодействия, своевременно исполнять практические задания и проходить тестирование.

3. Привитие студентам способности электронного взаимодействия с преподавателем, с образовательным учреждением по форме дистанционного взаимодействия, с электронными библиотечными ресурсами, с виртуальными образовательными программами.

1.2. Место дисциплины (модуля) в структуре основной профессиональной образовательной программы

Учебная дисциплина «Студент в среде электронного обучения» реализуется в факультативной части основной профессиональной образовательной программы **по направлению подготовки 43.03.02 Туризм (уровень бакалавриата)** по очной, и заочной формам обучения.

Изучение учебной дисциплины «Студент в среде электронного обучения» базируется на знаниях и умениях, полученных ранее в ходе освоения программного материала учебной дисциплины «Технологии самоорганизации и эффективного взаимодействия».

Изучение учебной дисциплины «Студент в среде электронного обучения» является базовым для последующего освоения программного материала всех учебных дисциплин, изучаемых с использованием электронного обучения.

1.3. Планируемые результаты обучения по дисциплине (модулю) в рамках планируемых результатов освоения основной профессиональной образовательной программы

1.3. Планируемые результаты обучения по дисциплине (модулю) в рамках планируемых результатов освоения основной профессиональной образовательной программы

Процесс освоения дисциплины (модуля) направлен на формирование у обучающихся следующих **универсальных** компетенций: УК-6 в соответствии с основной профессиональной образовательной программой.

В результате освоения дисциплины (модуля) обучающийся должен демонстрировать следующие результаты:

Код компетенции	Содержание компетенции	Результаты обучения
-----------------	------------------------	---------------------

УК-6	Способен управлять своим временем, выстраивать и реализовывать траекторию саморазвития на основе принципов образования в течение всей жизни	Знать: приоритеты профессионального роста и способы совершенствования собственной деятельности на основе самооценки по выбранным критериям
		Уметь: оценивать свои ресурсы и их пределы (личностные, ситуативные, временные), оптимально их использует для успешного выполнения порученного задания
		Владеть: навыками выстроить гибкую профессиональную траекторию, используя инструменты непрерывного образования, с учетом накопленного опыта профессиональной деятельности и динамично изменяющихся требований рынка труда.

2. Объем дисциплины (модуля), включая контактную работу обучающегося с преподавателем и самостоятельную работу обучающегося

Общая трудоемкость дисциплины (модуля) составляет 2 зачетных единиц по очной форме обучения

Вид учебной работы	Всего часов	Семестры	
		1	
Аудиторные учебные занятия, всего	36	36	
В том числе контактная работа обучающихся с преподавателем:			
Учебные занятия лекционного типа	10	10	
Учебные занятия семинарского типа	10	10	
Лабораторные занятия			
Контактная работа в ЭИОС	16	16	
Самостоятельная работа обучающихся*, всего	36	36	
В том числе:			
Подготовка к лекционным и практическим занятиям, самостоятельное изучение разделов дисциплины в ЭИОС	16	16	
Выполнение практических заданий	16	16	
Рубежный текущий контроль	4	4	
Вид промежуточной аттестации, контроль (час)		зачет	
Общая трудоемкость учебной дисциплины, з.е.	2	2	

по заочной форме обучения

Вид учебной работы	Всего часов	Семестры	
		1уст	1
Аудиторные учебные занятия, всего	16	8	8
В том числе контактная работа обучающихся с преподавателем:			
Учебные занятия лекционного типа	4	2	2
Учебные занятия семинарского типа			
Лабораторные занятия	4	2	2
Контактная работа в ЭИОС	8	4	4
Самостоятельная работа обучающихся*, всего	52	28	24

В том числе:			
Подготовка к лекционным и практическим занятиям, самостоятельное изучение разделов дисциплины в ЭИОС	24	13	11
Выполнение практических заданий	24	13	11
Рубежный текущий контроль	4	2	2
Вид промежуточной аттестации, контроль (час)	4		Зачет 4
Общая трудоемкость учебной дисциплины, з.е.	2	1	1

по заочной форме обучения с использованием дистанционных образовательных технологий

Вид учебной работы	Всего часов	Семестры	
		1	
Аудиторные учебные занятия, всего	16	16	
В том числе контактная работа обучающихся с преподавателем:			
Учебные занятия лекционного типа	4	4	
Учебные занятия семинарского типа	4	4	
Лабораторные занятия			
Контактная работа в ЭИОС	8	8	
Самостоятельная работа обучающихся*, всего	56	56	
В том числе:			
Подготовка к лекционным и практическим занятиям, самостоятельное изучение разделов дисциплины в ЭИОС	26	26	
Выполнение практических заданий	26	26	
Рубежный текущий контроль	4	4	
Вид промежуточной аттестации, контроль (час)		зачет	
Общая трудоемкость учебной дисциплины, з.е.	2	2	

3. Содержание учебной дисциплины

3.1. Учебно-тематический план по очной форме обучения

Раздел, тема	Виды учебной работы, академических часов						
	Всего	Самостоятельная работа, в т.ч. промежуточная аттестация (СРС+контроль)	Контактная работа обучающихся с преподавателем				
			Всего	Лекционного типа	Семинарского типа	Лабораторные занятия	Контактная работа в ЭИОС
(семестр 1)							
Раздел 1. Электронные технологии в образовании	36	20	16	4	4		8
Раздел 2. Система дистанционного	36	16	20	6	6		8

образования «Виртуальная образовательная среда РГСУ».							
Контроль промежуточной аттестации (час)							
Общий объем, часов	72	36	36	10	10		16
Форма промежуточной аттестации	Зачет						

3.3. Учебно-тематический план по заочной форме обучения

Раздел, тема	Виды учебной работы, академических часов						
	Всего	Самостоятельная работа, в т.ч. промежуточная аттестация (СРС+контроль)	Контактная работа обучающихся с преподавателем				
			Всего	Лекционного типа	Семинарского типа	Лабораторные занятия	Контактная работа в ЭИОС
(семестр 1)							
Раздел 1. Электронные технологии в образовании	36	28	8	4			4
Контроль промежуточной аттестации (час)							
Общий объем, часов	36	28	8	4			4
Форма промежуточной аттестации							
(семестр 8)							
Раздел 2. Система дистанционного образования «Виртуальная образовательная среда РГСУ»	32	24	8		4		4
Контроль промежуточной аттестации (час)	4	4					
Общий объем, часов	36	28	8		4		4
Форма промежуточной аттестации	Зачет 4 часа						

3.4. Учебно-тематический план по заочной форме обучения с использованием дистанционных образовательных технологий

Раздел, тема	Виды учебной работы, академических часов
--------------	--

	Всего	Самостоятельная работа, в т.ч. промежуточная аттестация (СРС+контроль)	Контактная работа обучающихся с преподавателем				
			Всего	Лекционного типа	Семинарского типа	Лабораторные занятия	Контактная работа в ЭИОС
(семестр 1)							
Раздел 1. Электронные технологии в образовании	36	28	8	2	2		4
Раздел 2. Система дистанционного образования «Виртуальная образовательная среда РГСУ»	32	24	8	2	2		4
Контроль промежуточной аттестации (час)	4	4					
Общий объем, часов	72	56	16	4	4		8
Форма промежуточной аттестации							

4. Учебно-методическое обеспечение самостоятельной работы обучающихся по дисциплине (модулю)

4.1. Виды самостоятельной работы обучающихся по дисциплине (модулю) Очная форма обучения

Раздел, тема	Всего СРС + контроль	Виды самостоятельной работы обучающихся, в т.ч. контроль						
		Академическая активность, час	Форма академической активности	Выполнение практ. заданий, час	Форма практического задания	Рубежный текущий контроль, час	Форма рубежного текущего контроля	Контроль (промежут. аттестация), час
Особенности банка как субъекта налоговых правоотношений								
Раздел 1. Электронные технологии в образовании	16	8	Подготовка к лекционным и практическим занятиям, самостоятельное изучение раздела в ЭИОС	8	реферат	2	Компьютерное тестирование	0

Раздел 2. Система дистанционного образования «Виртуальная образовательная среда РГСУ»	18	8	Подготовка к лекционным и практическим занятиям, самостоятельное изучение раздела в ЭИОС	8	реферат	2	Компьютерное тестирование	0
Общий объем, часов	36	16		16		4		0
Форма промежуточной аттестации	Зачет							

Заочная форма обучения

Раздел, тема	Всего СРС + контроль	Виды самостоятельной работы обучающихся, в т.ч. контроль						
		Академическая активность, час	Форма академической активности	Выполнение практ. заданий, час	Форма практического задания	Рубежный текущий контроль, час	Форма рубежного текущего контроля	Контроль (промежут. аттестация), час
Раздел 1. Электронные технологии в образовании	30	13	Подготовка к лекционным и практическим занятиям, самостоятельное изучение раздела в ЭИОС	13	реферат	2	Компьютерное тестирование	2
Раздел 2. Система дистанционного образования «Виртуальная образовательная среда РГСУ»	26	11	Подготовка к лекционным и практическим занятиям, самостоятельное изучение раздела в ЭИОС	11	реферат	2	Компьютерное тестирование	2
Общий объем, часов	56	24		24		4		4
Форма промежуточной аттестации								

Заочная форма обучения с использованием дистанционных образовательных технологий

Раздел, тема	Всего СРС +	Виды самостоятельной работы обучающихся, в т.ч. контроль
--------------	-------------	--

	контроль	Академическая активность, час	Форма академической активности	Выполнение практ. заданий, час	Форма практического задания	Рубежный текущий контроль, час	Форма рубежного текущего контроля	Контроль (промежут. аттестация), час
Раздел 1. Электронные технологии в образовании	26	13	Подготовка к лекционным и практическим занятиям, самостоятельное изучение раздела в ЭИОС	13	реферат	2	Компьютерное тестирование	2
Раздел 2. Система дистанционного образования «Виртуальная образовательная среда РГСУ»	26	13	Подготовка к лекционным и практическим занятиям, самостоятельное изучение раздела в ЭИОС	13	реферат	2	Компьютерное тестирование	2
Общий объем, часов	56	26		26		4		4
Форма промежуточной аттестации		Зачет						

4.2. Методические указания к самостоятельной работе по дисциплине (модулю)

РАЗДЕЛ 1. ЭЛЕКТРОННЫЕ ТЕХНОЛОГИИ В ОБРАЗОВАНИИ.

Цель: определить сущность основ управления персоналом и кадрового планирования:

Перечень изучаемых элементов содержания: Инновационные технологии в образовании. Электронное обучение и электронная педагогика. Особенности инноваций в сфере образования, преимущества и недостатки электронного обучения. Основные принципы Болонского процесса. Потенциальные выгоды виртуальной системы образования в России, инструменты доставки знаний студенту. Самостоятельная работа в виртуальной образовательной среде. Общие понятия «электронного обучения». Использование программно-аппаратной платформы электронного обучения. Принципы дистанционного обучения. Электронные учебные курсы. Основные причины перехода к использованию информационно-коммуникационных технологий в учебном процессе. Архитектура различных моделей электронного обучения. Виды учебных занятий и организация самостоятельной работы студента при электронном обучении. Организация учебного процесса при использовании электронного типа обучения. Основные виды учебных материалов используемые в СДО.

Тема 1.1. Информационные технологии в образовании

Вопросы для самоподготовки:

1. Назовите основные преимущества электронного обучения?
2. Назовите основные принципы болонского процесса обучения?
3. Назовите основные преимущества и недостатки электронного обучения.
4. Назовите уровни подготовки по болонской системе.
5. Назовите основные потенциальные выгоды системы дистанционного обучения для студента.
6. В чем заключаются выгоды присоединения к болонской системе для нашей страны?
7. Что такое электронная форма обучения?
8. Что подразумевает электронное обучение?
9. Что относится к задачам системы дистанционного обучения (СДО)?
10. Что входит и что не входит в состав электронного учебника?

Тема 1.2. Электронные платформы в Вузах

Вопросы для самоподготовки:

1. Укажите причины использования ИКТ в образовании.
2. Какие инструменты электронного обучения являются синхронными?
3. Что необходимо для широкого применения электронного обучения?
4. Что включает в себя установочная лекция?
5. Дайте определение понятию дискуссия в системе дистанционного обучения.
6. Назовите основные критерии оценки реферата.
7. Дайте определение «Виртуальному лабораторному практикуму».
8. Какой показатель не ходит в состав рейтинговой оценки по дисциплине?
9. Что является основными учебными материалами в электронном обучении?
10. Что такое веб-браузер?
11. Что означает расположение результатов поиска в поисковых системах по релевантности?
12. Какое действие с папками и файлами нельзя отменить в системе дистанционного обучения?

ПРАКТИЧЕСКОЕ ЗАДАНИЕ К РАЗДЕЛУ 1.1

Форма практического задания: лабораторная работа

Перечень лабораторных работ к разделу 1.1:

1. Преимущества электронного обучения
2. Принципы болонского процесса обучения.
3. Потенциальные выгоды системы дистанционного обучения для студента.
4. Электронная форма обучения.
5. Использование ИКТ в образовании.
6. Инструменты электронного обучения.

РУБЕЖНЫЙ КОНТРОЛЬ К РАЗДЕЛУ 1.1

Форма рубежного контроля: компьютерное тестирование.

РАЗДЕЛ 2. СИСТЕМА ДИСТАНЦИОННОГО ОБРАЗОВАНИЯ «ВИРТУАЛЬНАЯ ОБРАЗОВАТЕЛЬНАЯ СРЕДА РГСУ».

Цель: выявить современные подходы к деловой оценке персонала организации с использованием современных информационных технологий и программных решений, определить основные пути повышения качества трудовой деятельности с использованием всех форм дистанционного общения, пути мультикультурного взаимодействия, пути использования дистанционных форм проведения обучения, аттестации.

Перечень изучаемых элементов содержания: Процедуры авторизации в системе дистанционного образования (СДО). Интерфейс СДО. Основные меню интерфейса. Доступ к учебным материалам дисциплины. Виды электронных учебных пособий. Практические задания, правила их выполнения. Вебинар, режим реального времени. Трансляция, использование веб-камеры. Чат, правила введение текстовых сообщений. Видеоролик, размещение записи в списке материалов курса для использования в учебном процессе. Рубежные тесты к разделам. Итоговое тестирование. Информационные ресурсы разделов. Новостные сообщения. Авторизованные пользователи, доступ к информации. Обмен сообщениями. Оповещение о получаемых сообщениях. Уведомления системы. Возможные ограничения и сроки выполнения задания. Тьютор, общение с тьютором. Служба технической поддержки.

Тема 2.1. Структура и возможности виртуальной образовательной среды РГСУ

Вопросы для самоподготовки:

1. По какому адресу вы можете обратиться к системе дистанционного обучения РГСУ?
2. Где на странице располагается кнопка авторизации в СДО?
3. Что означает сообщение «Режим управления» на панели авторизации?
4. Можно ли скачать инструкцию пользователя СДО до авторизации в системе?
5. Какие разделы есть на панели «Основное меню».
6. Какой категории посетителей доступен виджет «Техническая поддержка»?
7. Каким образом осуществляется доступ к списку дисциплин?
8. Из каких вкладок состоит раздел «Ресурсы дисциплины»?
9. В каком разделе можно узнать величину максимально возможного балла за занятие?

Тема 2.2. Функционал Виртуальной образовательной среды РГСУ

Вопросы для самоподготовки:

1. В каком разделе размещаются дополнительные файлы для изучения?
2. Занятие какого типа требует прикрепления файла с ответом?
3. Какой результат за прохождение теста передается в ведомость успеваемости?
4. Назовите основные поля интерфейса типа «Вебинар».
5. В каком разделе размещаются учебные материалы, обязательные для изучения?
6. По какой системе выставляется оценка за занятия в СДО?

7. Можно ли написать сообщение своему одногруппнику в СДО?
8. Какой датой ограничивается срок доступа к дисциплине?
9. Какие рекомендуются ограничения для файлов, прикрепляемых к занятию с типом «задание»?
10. Где и как искать номера телефонов службы тех.поддержки СДО?
11. В каком разделе размещаются учебные дополнительные материалы для изучения?

ПРАКТИЧЕСКОЕ ЗАДАНИЕ К РАЗДЕЛУ 2

Форма практического задания: лабораторная работа

Перечень лабораторных работ к разделу 2:

1. Установочная лекция в электронном обучении.
2. Дискуссия в системе дистанционного обучения.
3. Критерии оценки реферата.
4. «Виртуальному лабораторному практикуму».
5. Состав рейтинговой оценки по дисциплине.
6. Учебные материалы в электронном обучении.
7. Веб-браузер.
8. Расположение результатов поиска в поисковых системах по релевантности.
9. «Режим управления» на панели авторизации.
10. Интерфейс типа «Вебинар».

РУБЕЖНЫЙ КОНТРОЛЬ К РАЗДЕЛУ 2:

Форма рубежного контроля: компьютерное тестирование.

Оформление работ, выполняемых в рамках самостоятельной работы осуществляется в соответствии с Методическими указаниями по оформлению письменных работ обучающихся в рамках самостоятельной работы, утвержденными Учебно-методическим советом РГСУ, Протокол № 2 от 25 июня 2015 года.

Конкретные практические задания и задания для рубежного контроля определяются в учебно-методических материалах по работе обучающихся в электронной информационно-образовательной среде РГСУ с применением технологий электронного обучения по данной дисциплине, утверждаемых ежегодно кафедрой.

5. Фонд оценочных средств для проведения промежуточной аттестации обучающихся по дисциплине (модулю)

5.1. Форма промежуточной аттестации обучающегося по дисциплине (модулю)

Контрольным мероприятием промежуточной аттестации обучающихся по дисциплине (модулю) является– **зачет**, который проводится в устной форме.

5.2. Перечень компетенций с указанием этапов их формирования в процессе освоения образовательной программы

Код компетенции	Содержание компетенции (части компетенции)	Результаты обучения	Этапы формирования компетенций в процессе освоения образовательной программы

УК-6	Способен управлять своим временем, выстраивать и реализовывать траекторию саморазвития на основе принципов образования в течение всей жизни	Знать: приоритеты профессионального роста и способы совершенствования собственной деятельности на основе самооценки по выбранным критериям	Этап формирования знаний
		Уметь: оценивать свои ресурсы и их пределы (личностные, ситуативные, временные), оптимально их использует для успешного выполнения порученного задания	Этап формирования умений
		Владеть: навыками выстроить гибкую профессиональную траекторию, используя инструменты непрерывного образования, с учетом накопленного опыта профессиональной деятельности и динамично изменяющихся требований рынка труда.	Этап формирования навыков и получения опыта

5.3. Описание показателей и критериев оценивания компетенций на различных этапах их формирования, описание шкал оценивания

Код компетенции	Этапы формирования компетенций	Показатель оценивания компетенции	Критерии и шкалы оценивания
УК-6	Этап формирования знаний.	Теоретический блок вопросов. Уровень освоения программного материала, логика и грамотность изложения, умение самостоятельно обобщать и излагать материал	1) обучающийся глубоко и прочно освоил программный материал, исчерпывающе, последовательно, грамотно и логически стройно его излагает, тесно увязывает с задачами и будущей деятельностью, не затрудняется с ответом при видоизменении задания, умеет самостоятельно обобщать

			<p>и излагать материал, не допуская ошибок – 9-10 баллов;</p> <p>2) обучающийся твердо знает программный материал, грамотно и по существу излагает его, не допуская существенных неточностей в ответе на вопрос, может правильно применять теоретические положения -7-8 баллов;</p> <p>3) обучающийся освоил основной материал, но не знает отдельных деталей, допускает неточности, недостаточно правильные формулировки, нарушает последовательность в изложении программного материала - 5-6 баллов;</p> <p>4) обучающийся не знает значительной части программного материала, допускает существенные ошибки -0-4 балла.</p>
УК-6	Этап формирования умений.	<p>Аналитическое задание (<i>задачи, ситуационные задания, кейсы, проблемные ситуации и т.д.</i>)</p> <p>Практическое применение теоретических положений применительно к профессиональным задачам, обоснование принятых решений</p>	<p>1) свободно справляется с задачами и практическими заданиями, правильно обосновывает принятые решения, задание выполнено верно, даны ясные аналитические выводы к решению задания, подкрепленные теорией - 9-10 баллов;</p> <p>2) владеет необходимыми умениями и навыками при выполнении практических заданий, задание выполнено верно, отмечается хорошее развитие аргумента, однако отмечены погрешности в ответе, скорректированные при собеседовании -7-8 баллов;</p> <p>3) испытывает затруднения в выполнении практических заданий,</p>
УК-6	Этап формирования навыков и получения опыта.	<p>Аналитическое задание (<i>задачи, ситуационные задания, кейсы, проблемные</i></p>	<p>и излагать материал, не допуская ошибок – 9-10 баллов;</p> <p>2) обучающийся твердо знает программный материал, грамотно и по существу излагает его, не допуская существенных неточностей в ответе на вопрос, может правильно применять теоретические положения -7-8 баллов;</p> <p>3) обучающийся освоил основной материал, но не знает отдельных деталей, допускает неточности, недостаточно правильные формулировки, нарушает последовательность в изложении программного материала - 5-6 баллов;</p> <p>4) обучающийся не знает значительной части программного материала, допускает существенные ошибки -0-4 балла.</p>

		<i>ситуации и т.д.)</i> Решение практических заданий и задач, владение навыками и умениями при выполнении практических заданий, самостоятельность, умение обобщать и излагать материал.	задание выполнено с ошибками, отсутствуют логические выводы и заключения к решению 5-6 баллов; 4) практические задания, задачи выполняет с большими затруднениями или задание не выполнено вообще, или задание выполнено не до конца, нет четких выводов и заключений по решению задания, сделаны неверные выводы по решению задания - 0-4 баллов.
--	--	--	---

5.4. Типовые контрольные задания или иные материалы, необходимые для оценки знаний, умений, навыков и (или) опыта деятельности, характеризующих этапы формирования компетенций в процессе освоения образовательной программы

Примерные вопросы для проведения промежуточной аттестации обучающихся по дисциплине (модулю)

Теоретический блок вопросов:

1. Назовите основные задачи дистанционного обучения.
2. Каким образом проводится аттестация обучающихся на соответствие их персональных достижений поэтапным требованиям основной образовательной программы?
3. Охарактеризуйте важнейшую задачу организации самостоятельного обучения студента с учетом их индивидуальных особенностей.
4. В чем заключается организация обратной связи и принятия оптимальных решений в управлении качеством обучения?
5. Перечислите основные функции оценки качества знаний.
6. Какие особенности текущего контроля знаний в дистанционной форме обучения Вы знаете?
7. Раскройте содержание текущего контроля знаний.
8. Чем характеризуется текущий контроль знаний?
9. Что определяет использование механизмов проведения тестирования?
10. Каковы важнейшие цели виртуальной образовательной среды?
11. Определите основные части модульных образовательных программ «Студент в среде электронного обучения».
12. Каковы особенности планирования и использования входного контроля знаний?
13. Сформулируйте социально-экономическую сущность дистанционной формы обучения.
14. В чем сущность и необходимость проведения претеста?
15. Раскройте понятие эффективности самостоятельной учебной работы студента

в виртуальной образовательной среде.

16. Укажите место СДО в современной системе образования.
17. Сформулируйте цели и задачи СДО для высших учебных заведений.
18. Определите уровень и значение тренирующих тестов.
19. Раскройте понятие тренинг.
20. Охарактеризуйте приоритеты СДО в сфере высшего профессионального образования.
21. Раскройте сущность, значение и структуру практических заданий.
22. Каковы критерии качества самостоятельной работы студента в виртуальной образовательной среде РГСУ?
23. Охарактеризуйте основные черты инновационного подхода к формированию дистанционной системы образования.
24. На основе чего определяются принципы исполнения письменных работ в системе дистанционного обучения?
25. В чем сущность дискуссии в системе дистанционного обучения и правила ее проведения?
26. Какие временные интервалы необходимо соблюдать при проведении дискуссии в виртуальной образовательной среде РГСУ.
27. Укажите положительные и отрицательные моменты системы дистанционного обучения (на личном примере).
28. Какие социальные технологии применяются при реализации стратегии проведения дистанционного образования?
29. Какова роль государства в реализации программ дистанционного обучения?
30. Методы измерения и анализа текущего контроля знаний студента в электронной образовательной среде.
31. Каковы методы измерения групповой работы в рамках одной дисциплины в системе дистанционного обучения?
32. Каким требованиям должны удовлетворять тестовые вопросы в СДО?
33. Кто формирует методические указания проведения дискуссий?
34. Сколько раз студент обязан принять участие в проведении дискуссии?
35. Перечислите основные критерии оценки за участие в дискуссионном процессе?

Аналитическое задание (проблемные ситуации):

1. Критерии оценки реферата.
2. Состав рейтинговой оценки по дисциплине.
3. Учебные материалы в электронном обучении.
4. Веб-браузер.
5. Расположение результатов поиска в поисковых системах по релевантности.
6. «Режим управления» на панели авторизации.
7. Интерфейс типа «Вебинар».

5.5. Методические материалы, определяющие процедуры оценивания знаний, умений, навыков и (или) опыта деятельности, характеризующих этапы формирования компетенций

Промежуточная аттестация по дисциплине (модулю) проводится в соответствии с Положением о промежуточной аттестации обучающихся по основным профессиональным образовательным программам в Российском государственном социальном университете и Положением о балльно-рейтинговой системе оценки успеваемости обучающихся по основным профессиональным образовательным программам – программам среднего профессионального образования, программам бакалавриата, программам специалитета, программам магистратуры в Российском государственном социальном университете.

На промежуточную аттестацию отводится 20 рейтинговых баллов.

Ответы обучающегося на контрольном мероприятии промежуточной аттестации оцениваются педагогическим работником по 20 - балльной шкале, а итоговая оценка по дисциплине (модулю) выставляется по пятибалльной системе для экзамена и по системе зачтено/не зачтено для зачета.

Критерии выставления оценки определяются Положением о балльно-рейтинговой системе оценки успеваемости обучающихся по основным профессиональным образовательным программам – программам среднего профессионального образования, программам бакалавриата, программам специалитета, программам магистратуры в Российском государственном социальном университете.

6. Перечень основной и дополнительной учебной литературы для освоения дисциплины (модуля)

6.1. Основная литература

1. Инновационные процессы в образовании. Тьюторство в 2 ч. Часть 1 : учебное пособие для вузов / С. А. Щенников [и др.]; под редакцией С. А. Щенникова, А. Г. Теслинова, А. Г. Чернявской. — 3-е изд., испр. и доп. — Москва : Издательство Юрайт, 2020. — 188 с. — (Высшее образование). — ISBN 978-5-534-06308-0. — Текст : электронный // ЭБС Юрайт [сайт]. — URL: <https://urait.ru/bcode/452091>
2. Инновационные процессы в образовании. Тьюторство в 2 ч. Часть 2 : учебное пособие для вузов / С. А. Щенников [и др.]; под редакцией С. А. Щенникова, А. Г. Теслинова, А. Г. Чернявской. — 3-е изд., испр. и доп. — Москва : Издательство Юрайт, 2020. — 379 с. — (Высшее образование). — ISBN 978-5-534-06341-7. — Текст : электронный // ЭБС Юрайт [сайт]. — URL: <https://urait.ru/bcode/452487>
3. Овчинникова, К. Р. Дидактическое проектирование электронного учебника в высшей школе: теория и практика : учебное пособие / К. Р. Овчинникова. — 2-е изд., испр. и доп. — Москва : Издательство Юрайт, 2020. — 148 с. — (Высшее образование). — ISBN 978-5-534-08823-6. — Текст : электронный // ЭБС Юрайт [сайт]. — URL: <https://urait.ru/bcode/452805>

6.2. Дополнительная литература.

1. Вайндорф-Сысоева, М. Е. Методика дистанционного обучения : учебное пособие для вузов / М. Е. Вайндорф-Сысоева, Т. С. Грязнова, В. А. Шитова ; под общей редакцией М. Е. Вайндорф-Сысоевой. — Москва : Издательство Юрайт, 2020. — 194 с. — (Высшее образование). — ISBN 978-5-9916-9202-1. — Текст : электронный // ЭБС Юрайт [сайт]. — URL: <https://urait.ru/bcode/>
2. Черткова, Е. А. Компьютерные технологии обучения : учебник для вузов / Е. А. Черткова. — 2-е изд., испр. и доп. — Москва : Издательство Юрайт, 2020. — 250 с. — (Высшее образование). — ISBN 978-5-534-07491-8. — Текст : электронный // ЭБС Юрайт [сайт]. — URL: <https://urait.ru/bcode/452449>

5.2 Перечень ресурсов информационно-коммуникационной сети «Интернет», необходимых для освоения дисциплины (модуля)

№№	Название электронного ресурса	Описание электронного ресурса	Используемый для работы адрес
1.	ЭБС «Университетская библиотека онлайн»	Электронная библиотека, обеспечивающая доступ высших и средних учебных заведений, публичных библиотек и	http://biblioclub.ru/

		корпоративных пользователей к наиболее востребованным материалам по всем отраслям знаний от ведущих российских издательств	
2.	Научная электронная библиотека eLIBRARY.ru	Крупнейший российский информационно-аналитический портал в области науки, технологии, медицины и образования, содержащий рефераты и полные тексты более 34 млн научных публикаций и патентов	http://elibrary.ru/
3.	Образовательная платформа Юрайт	Электронно-библиотечная система для ВУЗов, ССУЗов, обеспечивающая доступ к учебникам, учебной и методической литературе по различным дисциплинам.	https://urait.ru/
4.	База данных "EastView"	Полнотекстовая база данных периодических изданий	http://ebiblioteka.ru/
5.	Электронная библиотека "Grebennikon"	Библиотека предоставляет доступ более чем к 30 журналам, выпускаемых Издательским домом "Гребенников".	https://grebennikon.ru/

5.3 Методические указания для обучающихся по освоению дисциплины (модуля)

Освоение обучающимся дисциплины (модуля) «*Туристское страноведение*» предполагает изучение материалов дисциплины (модуля) на аудиторных занятиях и в ходе самостоятельной работы. Аудиторные занятия проходят в форме лекций, семинаров и практических занятий. Самостоятельная работа включает разнообразный комплекс видов и форм работы обучающихся.

Для успешного освоения дисциплины (модуля) и достижения поставленных целей необходимо внимательно ознакомиться с рабочей программой дисциплины (модуля), доступной в электронной информационно-образовательной среде РГСУ.

Следует обратить внимание на списки основной и дополнительной литературы, на предлагаемые преподавателем ресурсы информационно-телекоммуникационной сети Интернет. Эта информация необходима для самостоятельной работы обучающегося.

При подготовке к аудиторным занятиям необходимо помнить особенности каждой формы его проведения.

Подготовка к учебному занятию лекционного типа заключается в следующем.

С целью обеспечения успешного обучения обучающийся должен готовиться к лекции, поскольку она является важнейшей формой организации учебного процесса, поскольку:

- знакомит с новым учебным материалом;
- разъясняет учебные элементы, трудные для понимания;
- систематизирует учебный материал;
- ориентирует в учебном процессе.

С этой целью:

- внимательно прочитайте материал предыдущей лекции;

- ознакомьтесь с учебным материалом по учебнику и учебным пособиям с темой прочитанной лекции;
- внесите дополнения к полученным ранее знаниям по теме лекции на полях лекционной тетради;
- запишите возможные вопросы, которые вы зададите лектору на лекции по материалу изученной лекции;
- постарайтесь уяснить место изучаемой темы в своей подготовке;
- узнайте тему предстоящей лекции (по тематическому плану, по информации лектора) и запишите информацию, которой вы владеете по данному вопросу.

Подготовка к занятию семинарского типа

При подготовке и работе во время проведения занятий семинарского типа следует обратить внимание на следующие моменты: на процесс предварительной подготовки, на работу во время занятия, обработку полученных результатов, исправление полученных замечаний.

Предварительная подготовка к учебному занятию семинарского типа заключается в изучении теоретического материала в отведенное для самостоятельной работы время, ознакомление с инструктивными материалами с целью осознания задач лабораторной работы/практического занятия, техники безопасности при работе с приборами, веществами.

Работа во время проведения учебного занятия семинарского типа включает:

- консультирование студентов преподавателями и вспомогательным персоналом с целью предоставления исчерпывающей информации, необходимой для самостоятельного выполнения предложенных преподавателем задач, ознакомление с правилами техники безопасности при работе в лаборатории;
- самостоятельное выполнение заданий согласно обозначенной учебной программой тематики.

Самостоятельная работа.

Для более углубленного изучения темы задания для самостоятельной работы рекомендуется выполнять параллельно с изучением данной темы. При выполнении заданий по возможности используйте наглядное представление материала. Более подробная информация о самостоятельной работе представлена в разделах «Учебно-методическое обеспечение самостоятельной работы по дисциплине (модулю)», «Методические указания к самостоятельной работе по дисциплине (модулю)».

5.4 Информационно-технологическое обеспечение образовательного процесса по дисциплины (модуля)

• 5.4.1. Средства информационных технологий

1. Персональные компьютеры;
2. Средства доступа в Интернет;
3. Проектор.

• 5.4.2. Программное обеспечение

- 1.Операционная система Windows 7
- 2.Microsoft Office Professional Plus 2007 Russian Academic OPEN No Level
- 3.Справочно-правовая система Консультант+
- 4.Acrobat Reader DC

- 5.7-Zip
- 6.SKY DNS
- 7.TrueConf(client)

• **5.4.3. Информационные справочные системы**

Название электронного ресурса	Описание электронного ресурса	Используемый для работы адрес
ЭБС «Университетская библиотека онлайн»	Электронная библиотека, обеспечивающая доступ высших и средних учебных заведений, публичных библиотек и корпоративных пользователей к наиболее востребованным материалам по всем отраслям знаний от ведущих российских издательств	http://biblioclub.ru/
Научная электронная библиотека eLIBRARY.ru	Крупнейший российский информационно-аналитический портал в области науки, технологии, медицины и образования, содержащий рефераты и полные тексты более 34 млн научных публикаций и патентов	http://elibrary.ru/
Образовательная платформа Юрайт	Электронно-библиотечная система для ВУЗов, ССУЗов, обеспечивающая доступ к учебникам, учебной и методической литературе по различным дисциплинам.	https://urait.ru/
База данных "EastView"	Полнотекстовая база данных периодических изданий	http://ebiblioteka.ru/
Электронная библиотека "Grebennikon"	Библиотека предоставляет доступ более чем к 30 журналам, выпускаемых Издательским домом "Гребенников".	https://grebennikon.ru/

6. Материально-техническое обеспечение образовательного процесса по дисциплине (модулю)

Для изучения дисциплины (модуля) «Студент в среде электронного обучения» в рамках реализации основной профессиональной образовательной программы по направлению подготовки 43.03.02 «Туризм» (уровень бакалавриата) используются:

Учебная аудитория для занятий лекционного типа оснащена специализированной мебелью (стол для преподавателя, парты, стулья, доска для написания мелом); техническими средствами обучения (видеопроекторное оборудование, средства звуковоспроизведения, экран и имеющие выход в сеть Интернет), а также демонстрационными печатными пособиями (Система налогов РФ по НК РФ, Законодательство РФ о налогах и сборах).

Учебная аудитория для занятий семинарского типа: оснащена специализированной мебелью (стол для преподавателя, парты, стулья, доска для написания мелом); техническими средствами обучения (видеопроекторное оборудование, средства звуковоспроизведения, экран и имеющие выход в сеть Интернет), а также демонстрационными печатными пособиями (Система налогов РФ по НК РФ, Законодательство РФ о налогах и сборах).

Помещения для самостоятельной работы обучающихся: оснащены специализированной мебелью (парты, стулья) техническими средствами обучения

(персональные компьютеры с доступом в сеть интернет и обеспечением доступа в электронно-информационную среду университета, программным обеспечением).

7. Образовательные технологии

При реализации дисциплины (модуля) «**Студент в среде электронного обучения**» применяются различные образовательные технологии, в том числе технологии электронного обучения.

Освоение дисциплины (модуля) «**Студент в среде электронного обучения**» предусматривает использование в учебном процессе активных и интерактивных форм проведения учебных занятий в форме разбора конкретных ситуаций и решения практических заданий в сочетании с внеаудиторной работой с целью формирования и развития профессиональных навыков обучающихся.

При освоении дисциплины (модуля) «**Студент в среде электронного обучения**» предусмотрено применение электронного обучения.

Учебные часы дисциплины (модуля) «**Студент в среде электронного обучения**» предусматривают классическую контактную работу преподавателя с обучающимся в аудитории и контактную работу посредством электронной информационно-образовательной среды в синхронном и асинхронном режиме (вне аудитории) посредством применения возможностей компьютерных технологий (электронная почта, электронный учебник, тестирование, вебинар, видеофильм, презентация, форум и др.).

В рамках дисциплины (модуля) «**Студент в среде электронного обучения**» предусмотрены встречи с руководителями и работниками организаций, деятельность которых связана с направленностью (профилем) реализуемой основной профессиональной образовательной программы.


Лист регистрации изменений

№ п/п	Содержание изменения	Реквизиты документа об утверждении изменения	Дата введения изменения
1.	Утверждена и введена в действие решением Ученого совета факультета на основании Федерального государственного образовательного стандарта высшего образования по направлению подготовки 43.03.02 Туризм (уровень бакалавриата), утвержденным приказом Министерства образования и науки Российской Федерации от 08.06.2017 г.. № 516	Протокол заседания Ученого совета Экономического факультет № 10 от «28» мая 2020 года	01.09.2020
2.	Актуализирована с учетом развития науки, культуры, экономики, техники, технологий и социальной сферы	Протокол заседания Ученого совета факультета № 11 от «27» мая 2021 года	01.09.2021



Министерство науки и высшего образования Российской Федерации
ФЕДЕРАЛЬНОЕ ГОСУДАРСТВЕННОЕ БЮДЖЕТНОЕ ОБРАЗОВАТЕЛЬНОЕ УЧРЕЖДЕНИЕ
ВЫСШЕГО ОБРАЗОВАНИЯ
«РОССИЙСКИЙ ГОСУДАРСТВЕННЫЙ СОЦИАЛЬНЫЙ
УНИВЕРСИТЕТ»

«УТВЕРЖДАЮ»

Декан экономического факультета,
д.э.н., профессор
 /_Солодуха П.В./
«27» мая 2021 г.

РАБОЧАЯ ПРОГРАММА ДИСЦИПЛИНЫ (МОДУЛЯ)

Технологии трудоустройства

Направление подготовки
43.03.02 Туризм (уровень бакалавриата)

Направленность
Комплексное туристское обслуживание и разработка турпродукта

ОБРАЗОВАТЕЛЬНАЯ ПРОГРАММА ВЫСШЕГО ОБРАЗОВАНИЯ –
ПРОГРАММА БАКАЛАВРИАТА

Уровень профессионального образования
Высшее образование - бакалавриат

Форма обучения
Очная, заочная

Москва 2021

Рабочая программа дисциплины (модуля) «Технологии трудоустройства» разработана на основании федерального государственного образовательного стандарта высшего образования – бакалавриата по направлению подготовки 43.03.02 Туризм, утвержденного приказом Министерства образования и науки Российской Федерации № 516 от 08.06.2017г., учебного плана по основной профессиональной образовательной программе высшего образования - программы бакалавриата по направлению подготовки 43.03.02 Туризм, с учетом следующих профессиональных стандартов, сопряженных с профессиональной деятельностью выпускника:

– 04.005 «Экскурсовод (гид)».

Рабочая программа дисциплины (модуля) разработана рабочей группой в составе: д.э.н., доц. Ильина И.Ю., к.э.н. Поворина Е.В.

Руководитель основной профессиональной образовательной программы
канд. экон. наук. доцент

И.В. Мухоморова

(подпись)

Рабочая программа дисциплины (модуля) обсуждена и утверждена на Ученом совете Факультета управления Протокол № 11 от 27.05.2021

Д-р социол, наук, профессор

А.Н. Островский

Рабочая программа дисциплины (модуля) рекомендована к утверждению представителями организаций-работодателей
ООО «Спутник», Директор

А.В. Горбачевская

Рабочая программа дисциплины (модуля) рецензирована и рекомендована к утверждению:

АО «Институт региональных экономических исследований (ИРЭИ)»,
Руководитель центра научных исследований и технического регулирования в сфере услуг, доктор экономических наук, профессор Москва

Т.И. Зворыкина

(подпись)

Директор Научно - исследовательского института перспективных направлений и технологий, доктор экономических наук, профессор ФГБОУ ВО «РГСУ», доцент, Москва

М.В. Виноградова

(подпись)

Согласовано
Научная библиотека, Директор

И.Г. Маляр

(подпись)

СОДЕРЖАНИЕ

1. Общие положения.....	4
1.1. Цель и задачи дисциплины (модуля).....	4
1.2. Место дисциплины (модуля) в структуре основной профессиональной образовательной программы.....	4
1.3. Планируемые результаты обучения по дисциплине (модулю) в рамках планируемых результатов освоения основной профессиональной образовательной программы.....	4
2. Объем и содержание дисциплины (модуля), включая контактную работу обучающегося с преподавателем и самостоятельную работу обучающегося.....	5
3. Содержание дисциплины (модуля).....	6
3.1. Учебно-тематический план по очной форме обучения.....	6
3.2. Учебно-тематический план по заочной форме обучения. Ошибка! Закладка не определена.	
4. Учебно-методическое обеспечение самостоятельной работы обучающихся по дисциплине (модулю).....	7
5.3. Описание показателей и критериев оценивания компетенций на различных этапах их формирования, описание шкал оценивания.....	Ошибка! Закладка не определена.
5.4. Типовые контрольные задания или иные материалы, необходимые для оценки знаний, умений, навыков и (или) опыта деятельности, характеризующих этапы формирования компетенций в процессе освоения образовательной программы.....	13
5.5. Методические материалы, определяющие процедуры оценивания знаний, умений, навыков и (или) опыта деятельности, характеризующих этапы формирования компетенций.....	Ошибка! Закладка не определена.
6. Перечень основной и дополнительной учебной литературы для освоения дисциплины (модуля).....	15
6.1 Перечень основной и дополнительной учебной литературы для освоения дисциплины (модуля).....	Ошибка! Закладка не определена.
6.1 Основная литература.....	Ошибка! Закладка не определена.
6.2. Дополнительная литература.....	Ошибка! Закладка не определена.
7. Перечень ресурсов информационно-коммуникационной сети «Интернет», необходимых для освоения дисциплины (модуля).....	Ошибка! Закладка не определена.
8. Методические указания для обучающихся по освоению дисциплины (модуля).....	15
9. Информационно-технологическое обеспечение образовательного процесса по дисциплине (модулю).....	19
9.1. Информационные технологии.....	19
9.2. Программное обеспечение.....	19
9.3. Информационные справочные системы.....	19
10. Материально-техническое обеспечение образовательного процесса по дисциплине (модулю)...	19
5. Образовательные технологии.....	19
Лист регистрации изменений.....	21

1. Общие положения

1.1. Цель и задачи дисциплины (модуля).

Цель дисциплины (модуля) заключается в получении обучающимися теоретических знаний о технологиях трудоустройства с последующим применением их в профессиональной деятельности и формирование практических навыков по поиску работу и трудоустройству.

Задачи дисциплины (модуля):

- приобрести знания о современных подходах к управлению карьерой,
- научиться выбирать и реализовывать эффективную стратегию поведения на рынке труда,
- приобрести навыки поиска, сбора, обработки, анализа и систематизации информации о ситуации на рынке труда, по вопросам трудоустройства и занятости,
- научиться применять методы и инструменты трудоустройства на практике.

1.2. Место дисциплины (модуля) в структуре основной профессиональной образовательной программы

Дисциплина (модуль) «**Технологии трудоустройства**» реализуется в вариативной части основной профессиональной образовательной программы «**Комплексное туристское обслуживание и разработка турпродукта**» по направлению подготовки **43.03.03 Туризм очной и заочной форм обучения**

Изучение дисциплины (модуля) «**Технологии трудоустройства**» базируется на знаниях и умениях, полученных обучающимися в ходе изучения дисциплины, «Технологии самоорганизации и эффективного взаимодействия»

Изучение дисциплины (модуля) «**Технологии трудоустройства**» является базовым для последующего освоения программного материала дисциплин (модулей): «Проектная деятельности».

1.3. Планируемые результаты обучения по дисциплине (модулю) в рамках планируемых результатов освоения основной профессиональной образовательной программы

Процесс освоения дисциплины (модуля) направлен на формирование у обучающихся следующих **универсальных** компетенций: УК-6 в соответствии с основной профессиональной образовательной программой.

В результате освоения дисциплины (модуля) обучающийся должен демонстрировать следующие результаты:

Код компетенции	Содержание компетенции	Результаты обучения
УК-6	Способен управлять своим временем, выстраивать и реализовывать траекторию саморазвития на основе принципов образования в течение всей жизни	Знать: приоритеты профессионального роста и способы совершенствования собственной деятельности на основе самооценки по выбранным критериям
		Уметь: оценивать свои ресурсы и их пределы (личностные, ситуативные, временные), оптимально их использует для успешного выполнения порученного задания
		Владеть: навыками выстроить гибкую профессиональную траекторию, используя инструменты непрерывного образова-

		ния, с учетом накопленного опыта профессиональной деятельности и динамично изменяющихся требований рынка труда.
--	--	---

2. Объем и содержание дисциплины (модуля), включая контактную работу обучающегося с преподавателем и самостоятельную работу обучающегося

Общая трудоемкость дисциплины (модуля) составляет 2 зачетных единицы.

Очная форма обучения

Вид учебной работы	Всего часов	Семестры				
		3				
Аудиторные учебные занятия, всего	36	36				
В том числе контактная работа обучающихся с преподавателем						
Учебные занятия лекционного типа	10	10				
Учебные занятия семинарского типа	10	10				
Лабораторные занятия						
Контактная работа в ЭИОС	16	16				
Самостоятельная работа обучающихся*, всего	36	36				
В том числе:						
Подготовка к лекционным и практическим занятиям, самостоятельное изучение разделов дисциплины в ЭИОС	16	16				
Выполнение практических заданий	16	16				
Рубежный текущий контроль	4	4				
Вид промежуточной аттестации, контроль (час)	зачет	зачет				
Общая трудоемкость дисциплины (модуля), з.е.	2	2				

Заочная форма обучения

Вид учебной работы	Всего часов	Семестры				
		2				
Аудиторные учебные занятия, всего	16	16				
В том числе контактная работа обучающихся с преподавателем						
Учебные занятия лекционного типа	4	4				
Учебные занятия семинарского типа	4	4				
Лабораторные занятия	0	0				
Контактная работа в ЭИОС	8	8				
Самостоятельная работа обучающихся*, всего	52	52				

В том числе:						
Подготовка к лекционным и практическим занятиям, самостоятельное изучение разделов дисциплины в ЭИОС	24	24				
Выполнение практических заданий	24	24				
Рубежный текущий контроль	4	4				
Вид промежуточной аттестации, контроль (час)	Зачет	Зачет				
Общая трудоемкость дисциплины (модуля), з.е.	2	2				

3. Содержание дисциплины (модуля)

3.1. Учебно-тематический план по очной форме обучения

№ п/п	Раздел, тема	Виды учебной работы, академических часов						
		Всего	Самостоятельная работа, в т.ч. промежуточная аттестация (СРС+контроль)	Контактная работа обучающихся с преподавателем				Контактная работа в ЭИОС
				Всего	Лекционного типа	Семинарского типа	Лабораторные занятия	
1	2	3	4	5	6	7	8	
3 семестр								
1.	РАЗДЕЛ 1. Рынок труда: сущность, элементы, механизм функционирования	36	20	16	4	4	0	8
5.	РАЗДЕЛ 2. Технологии эффективного трудоустройства	36	16	20	6	6	0	8
Общий объем, часов		72	36	36	10	10	0	16
Форма промежуточной аттестации		зачет						

3.2. Учебно-тематический план по заочной форме обучения

№ п/п	Раздел, тема	Виды учебной работы, академических часов		
		Всего	Самостоятел	Контактная работа обучающихся с преподавателем

1	2	3	4	5	6	7	8		
2 семестр									
1.	РАЗДЕЛ 1. Рынок труда: сущность, элементы, механизм функционирования	36	28	8	2	2	0	4	
5.	РАЗДЕЛ 2. Технологии эффективного трудоустройства	36	28	8	2	2	0	4	
Общий объем, часов		72	56	16	4	4	0	8	
Форма промежуточной аттестации		Зачет							

4. Учебно-методическое обеспечение самостоятельной работы обучающихся по дисциплине (модулю)

Виды самостоятельной работы обучающихся по дисциплине (модулю) по очной форме обучения

Раздел, тема	Всего СРС + контроль	Виды самостоятельной работы обучающихся, в т.ч. контроль						
		Академическая активность, час	Форма академической активности	Выполнение практи. заданий, час	Форма практического задания	Рубежный текущий контроль, час	Форма рубежного текущего контроля	Контроль (промежут. аттестация), час
Семестр 3								
РАЗДЕЛ 1. Рынок труда: сущность, элементы, механизм функционирования	18	8	Подготовка к лекционным и практическим занятиям, самостоятельное изучение раздела в ЭИОС	8	реферат	2	тестирование	0

РАЗДЕЛ 2. Технологии эффективного трудоустройства	18	8	Подготовка к лекционным и практическим занятиям, самостоятельное изучение раздела в ЭИОС	8	Творческая работа	2	тестирование	0
Общий объем, часов	36	16		16		4		0
Форма промежуточной аттестации	зачет							

Виды самостоятельной работы обучающихся по дисциплине (модулю) по заочной форме обучения

Раздел, тема	Всего СРС + контроль	Виды самостоятельной работы обучающихся, в т.ч. контроль						
		Академическая активность, час	Форма академической активности	Выполнение практ. заданий, час	Форма практического задания	Рубежный текущий контроль, час	Форма рубежного текущего контроля	Контроль (промежут. аттестация), час
Модуль 1 (семестр 2)								
РАЗДЕЛ 1. Рынок труда: сущность, элементы, механизм функционирования	28	12	Подготовка к лекционным и практическим занятиям, самостоятельное изучение раздела в ЭИОС	12	реферат	2	тестирование	2
РАЗДЕЛ 2. Технологии эффективного трудоустройства	28	12	Подготовка к лекционным и практическим занятиям, самостоятельное изучение раздела в ЭИОС	12	Творческая работа	2	тестирование	2
Общий объем, часов	56	24		24		4		4
Форма промежуточной аттестации	зачет							

4.2. Методические указания к самостоятельной работе по дисциплине (модулю)

РАЗДЕЛ 1. Рынок труда: сущность, элементы, механизм функционирования

Цель: сформировать систему знаний о современных подходах к анализу рынка труда и научиться использовать их в профессиональной деятельности

Тема 1.1. Общая характеристика рынка труда *Перечень изучаемых элементов содержания*

Сущность рынка труда. Спрос и предложение. Рабочая сила как товар. Особенности рынка труда. Элементы рынка труда. Субъекты рынка труда. Классификация рынков труда. Механизм функционирования рынка труда. Регулирование рынка труда. Сегментация рынка труда. Молодежный рынок труда. Трансформация рынка труда. Инвестиции в человеческий капитал. Карьера. Управление карьерой. Факторы карьерного продвижения.

Вопросы для самоподготовки:

1. Конкуренция на рынке труда.
2. Основные модели национальных рынков труда.
3. Современные тенденции развития молодежного рынка труда

Тема 1.2. Занятость и безработица

Перечень изучаемых элементов содержания

Социально-экономическая сущность занятости. Структура занятости. Виды занятости. Современные формы занятости. Гибкая занятость. Безработица. Уровень безработицы. Причины безработицы. Виды безработицы. Социально-экономические последствия безработицы. Безработица как социально-психологическая проблема. Социальная поддержка безработных.

Вопросы для самоподготовки:

1. Занятость населения как объект государственного регулирования
2. Новые формы занятости в рыночной экономике
3. Особенности занятости студентов.

РАЗДЕЛ 2. Технологии эффективного трудоустройства

Цель: сформировать целостную систему знаний об инструментах поиска работы, овладеть навыками поиска работы и проведения мониторинга рынка труда.

Тема 2.1. Поиск работы: выбор стратегии и основные инструменты

Перечень изучаемых элементов содержания:

Выбор профессии. Ошибки при выборе профессии. Поведение на рынке труда. Оценка конкурентоспособности. Стратегии поведения на рынке труда. Концепция «карьерных якорей» Э.Шейна. Принципы формирования карьерных целей. Профориентация. Самомаркетинг. Мониторинг рынка труда. Выбор работодателя.

Вопросы для самоподготовки:

1. Основные направления самомаркетинга на рынке труда.
2. Пути повышения конкурентоспособности на рынке труда.
3. Факторы, определяющие выбор стратегии поведения при поиске работы.

Тема 2.2. Методы эффективного трудоустройства

Перечень изучаемых элементов содержания:

Этапы поиска работы. Поиск вакансий. Источники информации о вакансиях. Обращение в кадровые агентства. Обращение в Государственную службу занятости населения. Использование интернет-ресурсов. Superjob.ru, Hh.ru. Социальные сети и профессиональные сообщества. Типичные ошибки при поиске работы. Резюме. Виды резюме. Структура резюме. Правила оформления резюме. Переписка с работодателем. Собеседование. Интервью при приеме на работу. Психологические особенности прохождения интервью. Тестирование. Правовые аспекты трудоустройства.

Вопросы для самоподготовки:

1. Основные документы при приеме на работу
2. Этапы эффективной подготовки к собеседованию с работодателем.
3. Карьерное портфолио.

ПРАКТИЧЕСКИЕ ЗАДАНИЯ

РАЗДЕЛ 1**Форма - реферат****Примерный перечень тем рефератов**

1. Современные подходы к изучению рынка труда.
2. Трансформация занятости в условиях постиндустриальной экономики.
3. Роль государства в регулировании занятости студентов.
4. Роль государства в регулировании занятости выпускников вузов.
5. Особенности поведения различных категорий соискателей рабочих мест.
6. Дифференциация мотивационных предпочтений работников различных категорий.
7. Зарубежный опыт взаимодействия вузов и организаций-работодателей.
8. Роль вузов в трудоустройстве выпускников: опыт ведущих вузов России.
9. Взаимодействие компании с кадровыми агентствами.
10. Взаимодействие компании с органами Государственной службы занятости населения.

РАЗДЕЛ 2.**Форма – творческая работа**

Необходимо провести обзор вакансий в определенном сегменте рынка труда.

Рекомендуется использовать Superjob.ru, Hh.ru.

Ответить на вопросы:

- Насколько востребованы на рынке труда такие специалисты?
- На какие должности они могут претендовать?
- Какова минимальная, максимальная, средняя зарплата?
- Каковы основные требования, предъявляемые к данным специалистам?
- Чем конкретно может заниматься такой специалист в организации?

РУБЕЖНЫЙ КОНТРОЛЬ К РАЗДЕЛУ 1

Форма рубежного контроля - тестирование

РУБЕЖНЫЙ КОНТРОЛЬ К РАЗДЕЛУ 2

Форма рубежного контроля: тестирование

Оформление работ, выполняемых в рамках самостоятельной работы осуществляется в соответствии с Методическими указаниями по оформлению письменных работ, обучающихся в рамках самостоятельной работы, утвержденными Учебно-методическим советом РГСУ, Протокол № 2 от 25 июня 2015 года.

Конкретные практические задания и задания для рубежного контроля определяются в учебно-методических материалах по работе обучающихся в электронной информационно-образовательной среде РГСУ с применением технологий электронного обучения по данной дисциплине, утверждаемых ежегодно факультетом.

5. Фонд оценочных средств для проведения промежуточной аттестации обучающихся по дисциплине (модулю)

5.1. Форма промежуточной аттестации обучающегося по дисциплине (модулю)

Контрольным мероприятием промежуточной аттестации обучающихся по дисциплине (модулю) является **зачет**, который проводится в **устной** форме.

5.2. Перечень компетенций с указанием этапов их формирования в процессе освоения образовательной программы

Код компетенции	Содержание компетенции (части компетенции)	Результаты обучения	Этапы формирования компетенций в процессе освоения образовательной программы
УК-6	Способен управлять своим временем, выстраивать и реализовывать траекторию саморазвития на основе принципов образования в течение всей жизни	Знать: приоритеты профессионального роста и способы совершенствования собственной деятельности на основе самооценки по выбранным критериям	Этап формирования знаний
		Уметь: оценивать свои ресурсы и их пределы (личностные, ситуативные, временные), оптимально их использует для успешного выполнения порученного задания	Этап формирования умений
		Владеть: навыками выстроить гибкую профессиональную траекторию, используя инструменты непрерывного образования, с учетом накопленного опыта профессиональной деятельности и динамично изменяющихся требований рынка труда.	Этап формирования навыков и получения опыта

5.3. Описание показателей и критериев оценивания компетенций на различных этапах их формирования, описание шкал оценивания

Код компетенции	Этапы формирования компетенций	Показатель оценивания компетенции	Критерии и шкалы оценивания
УК-6	Этап формирования знаний.	Теоретический блок вопросов. Уровень освоения программного материала, логика и грамотность изложения, умение самостоятельно обобщать и излагать материал	1) обучающийся глубоко и прочно освоил программный материал, исчерпывающе, последовательно, грамотно и логически стройно его излагает, тесно увязывает с задачами и будущей деятельностью, не затрудняется с ответом при видоизменении задания, умеет самостоятельно обобщать и излагать материал, не допуская ошибок – 9-10 баллов; 2) обучающийся твердо зна-

			<p>ет программный материал, грамотно и по существу излагает его, не допуская существенных неточностей в ответе на вопрос, может правильно применять теоретические положения -7-8 баллов;</p> <p>3) обучающийся освоил основной материал, но не знает отдельных деталей, допускает неточности, недостаточно правильные формулировки, нарушает последовательность в изложении программного материала - 5-6 баллов;</p> <p>4) обучающийся не знает значительной части программного материала, допускает существенные ошибки -0-4 балла.</p>
УК-6	Этап формирования умений.	<p>Аналитическое задание (<i>задачи, ситуационные задания, кейсы, проблемные ситуации и т.д.</i>)</p> <p>Практическое применение теоретических положений применительно к профессиональным задачам, обоснование принятых решений</p>	<p>1) свободно справляется с задачами и практическими заданиями, правильно обосновывает принятые решения, задание выполнено верно, даны ясные аналитические выводы к решению задания, подкрепленные теорией - 9-10 баллов;</p> <p>2) владеет необходимыми умениями и навыками при выполнении практических заданий, задание выполнено верно, отмечается хорошее развитие аргумента, однако отмечены погрешности в ответе, скорректированные при собеседовании -7-8 баллов;</p> <p>3) испытывает затруднения в выполнении практических заданий, задание выполнено с ошибками, отсутствуют логические выводы и заключения к решению 5-6 баллов;</p> <p>4) практические задания, задачи выполняет с большими затруднениями или задание не выполнено вообще, или</p>
УК-6	Этап формирования навыков и получения опыта.	<p>Аналитическое задание (<i>задачи, ситуационные задания, кейсы, проблемные ситуации и т.д.</i>)</p> <p>Решение практических заданий и задач, владе-</p>	<p>3) испытывает затруднения в выполнении практических заданий, задание выполнено с ошибками, отсутствуют логические выводы и заключения к решению 5-6 баллов;</p> <p>4) практические задания, задачи выполняет с большими затруднениями или задание не выполнено вообще, или</p>

		ние навыками и умениями при выполнении практических заданий, самостоятельность, умение обобщать и излагать материал.	задание выполнено не до конца, нет четких выводов и заключений по решению задания, сделаны неверные выводы по решению задания - 0-4 баллов.
УК-6	Этап формирования навыков и получения опыта.	Аналитическое задание (<i>задачи, ситуационные задания, кейсы, проблемные ситуации и т.д.</i>) Решение практических заданий и задач, владение навыками и умениями при выполнении практических заданий, самостоятельность, умение обобщать и излагать материал.	

5.4. Типовые контрольные задания или иные материалы, необходимые для оценки знаний, умений, навыков и (или) опыта деятельности, характеризующих этапы формирования компетенций в процессе освоения образовательной программы

Примерные вопросы для проведения промежуточной аттестации обучающихся по дисциплине (модулю)

Теоретический блок вопросов:

1. Рынок труда: сущность и функции.
2. Занятость населения как объект государственного регулирования.
3. Виды безработицы.
4. Конкуренция на рынке труда.
5. Социально-экономические последствия безработицы.
6. Классификация занятости.
7. Основные элементы рынка труда.
8. Современные подходы к изучению рынка труда.
9. Концепции маркетинга рабочей силы.
10. Трансформация занятости в условиях постиндустриальной экономики.
11. Основные партнеры организации на внешнем рынке труда.
12. Государственная служба занятости населения и ее функции.
13. Роль частных структур занятости на рынке труда.
14. Взаимодействие организации с Государственной службой занятости населения.
15. Взаимодействие организации с частными структурами занятости.
16. Взаимодействие организации с учебными заведениями.
17. Взаимодействие государственных структур занятости населения с компаниями-работодателями в странах с развитой рыночной экономикой.

18. Функции и направления деятельности кадровых агентств.
19. Позитивные и негативные аспекты деятельности кадровых агентств.
20. Роль государства в регулировании занятости подростков.
21. Роль государства в регулировании занятости студентов.
22. Роль государства в регулировании занятости выпускников вузов.
23. Активная и пассивная политика занятости населения в России.
24. Особенности поведения различных категорий соискателей рабочих мест.
25. Технологии деятельности кадровых агентств.
26. Зарубежный опыт взаимодействия вузов и организаций-работодателей.
27. Роль вузов в трудоустройстве выпускников: опыт ведущих вузов России.
28. Сущность и элементы самомаркетинга на рынке труда.
29. Общие правила составления резюме.
30. Подготовка к собеседованию с работодателем

Аналитическое задание

Пример

Необходимо провести сравнительный анализ деятельности государственных и частных структур занятости в России.

		Государственная служба занятости населения	Кадровые агентства
2	Роль и задачи на рынке труда		
3	Основные виды услуг		
4	Основные получатели услуг		
5	Финансовые условия получения услуг		
6	Позитивные и негативные стороны деятельности		

5.5. Методические материалы, определяющие процедуры оценивания знаний, умений, навыков и (или) опыта деятельности, характеризующих этапы формирования компетенций

Промежуточная аттестация по дисциплине (модулю) проводится в соответствии с Положением о промежуточной аттестации обучающихся по основным профессиональным образовательным программам в Российском государственном социальном университете и Положение о балльно-рейтинговой системе оценки успеваемости обучающихся по основным профессиональным образовательным программам – программам среднего профессионального образования, программам бакалавриата, программам специалитета, программам магистратуры в Российском государственном социальном университете.

На промежуточную аттестацию отводится 20 рейтинговых баллов.

Ответы обучающегося на контрольном мероприятии промежуточной аттестации оцениваются педагогическим работником по 20 - балльной шкале, а итоговая оценка по дисциплине (модулю) выставляется по системе зачтено/не зачтено для зачета.

Критерии выставления оценки определяются Положением о балльно-рейтинговой системе оценки успеваемости обучающихся по основным профессиональным образовательным

программам – программам среднего профессионального образования, программам бакалавриата, программам специалитета, программам магистратуры в Российском государственном социальном университете.

6. Перечень основной и дополнительной учебной литературы для освоения дисциплины (модуля)

6.1. Основная литература

1. Одегов, Ю. Г. Кадровая политика и кадровое планирование в 2 ч. Часть 1. Кадровая политика : учебник и практикум для вузов / Ю. Г. Одегов, С. А. Карташов, М. Г. Лабаджян. — 2-е изд., перераб. и доп. — Москва : Издательство Юрайт, 2020. — 202 с. — (Высшее образование). — ISBN 978-5-534-02242-1. — Текст : электронный // ЭБС Юрайт [сайт]. — URL: <http://www.urait.ru/bcode/452979>

2. Одегов, Ю. Г. Кадровая политика и кадровое планирование в 2 ч. Часть 2. Кадровое планирование : учебник и практикум для вузов / Ю. Г. Одегов, С. А. Карташов, М. Г. Лабаджян. — 2-е изд., перераб. и доп. — Москва : Издательство Юрайт, 2020. — 283 с. — (Высшее образование). — ISBN 978-5-534-02239-1. — Текст : электронный // ЭБС Юрайт [сайт]. — URL: <http://www.urait.ru/bcode/452977>

3. Управление человеческими ресурсами : учебник и практикум для вузов / О. А. Лапшова [и др.] ; под общей редакцией О. А. Лапшовой. — Москва : Издательство Юрайт, 2020. — 406 с. — (Высшее образование). — ISBN 978-5-9916-8761-4. — Текст : электронный // ЭБС Юрайт [сайт]. — URL: <http://www.urait.ru/bcode/450458>

6.2. Дополнительная литература

1. Алиев, И. М. Экономика труда в 2 ч. Часть 1 : учебник и практикум для бакалавриата и магистратуры / И. М. Алиев, Н. А. Горелов, Л. О. Ильина. — 3-е изд., перераб. и доп. — Москва : Издательство Юрайт, 2019. — 203 с. — (Бакалавр и магистр. Академический курс). — ISBN 978-5-534-03218-5. — Текст : электронный // ЭБС Юрайт [сайт]. — URL: <http://www.urait.ru/bcode/434388>

2. Алиев, И. М. Экономика труда в 2 ч. Часть 2 : учебник и практикум для бакалавриата и магистратуры / И. М. Алиев, Н. А. Горелов, Л. О. Ильина. — 3-е изд., перераб. и доп. — Москва : Издательство Юрайт, 2019. — 228 с. — (Бакалавр и магистр. Академический курс). — ISBN 978-5-534-03216-1. — Текст : электронный // ЭБС Юрайт [сайт]. — URL: <http://www.urait.ru/bcode/434372>

3. Сафонов, В. А. Социальное партнерство : учебник для вузов / В. А. Сафонов. — Москва : Издательство Юрайт, 2020. — 395 с. — (Высшее образование). — ISBN 978-5-534-01455-6. — Текст : электронный // ЭБС Юрайт [сайт]. — URL: <http://www.urait.ru/bcode/450096>

5.2 Перечень ресурсов информационно-коммуникационной сети «Интернет», необходимых для освоения дисциплины (модуля)

№№	Название электронного ресурса	Описание электронного ресурса	Используемый для работы адрес
1.	ЭБС «Университетская библиотека онлайн»	Электронная библиотека, обеспечивающая доступ высших и средних учебных заведений, публичных библиотек и корпоративных пользователей к наиболее востребованным материалам по всем отраслям знаний от ведущих российских издательств	http://biblioclub.ru/
2.	Научная электронная библиотека	Крупнейший российский информационно-аналитический портал в об-	http://elibrary.ru/

	eLIBRARY.ru	ласти науки, технологии, медицины и образования, содержащий рефераты и полные тексты более 34 млн научных публикаций и патентов	
3.	Образовательная платформа Юрайт	Электронно-библиотечная система для ВУЗов, ССУЗов, обеспечивающая доступ к учебникам, учебной и методической литературе по различным дисциплинам.	https://urait.ru/
4.	База данных "EastView"	Полнотекстовая база данных периодических изданий	http://ebiblioteka.ru/
5.	Электронная библиотека "Grebennikon"	Библиотека предоставляет доступ более чем к 30 журналам, выпускаемых Издательским домом "Гребенников".	https://grebennikon.ru/

5.3 Методические указания для обучающихся по освоению дисциплины (модуля)

Освоение обучающимся дисциплины (модуля) «*Туристское страноведение*» предполагает изучение материалов дисциплины (модуля) на аудиторных занятиях и в ходе самостоятельной работы. Аудиторные занятия проходят в форме лекций, семинаров и практических занятий. Самостоятельная работа включает разнообразный комплекс видов и форм работы обучающихся.

Для успешного освоения дисциплины (модуля) и достижения поставленных целей необходимо внимательно ознакомиться с рабочей программой дисциплины (модуля), доступной в электронной информационно-образовательной среде РГСУ.

Следует обратить внимание на списки основной и дополнительной литературы, на предлагаемые преподавателем ресурсы информационно-телекоммуникационной сети Интернет. Эта информация необходима для самостоятельной работы обучающегося.

При подготовке к аудиторным занятиям необходимо помнить особенности каждой формы его проведения.

Подготовка к учебному занятию лекционного типа заключается в следующем.

С целью обеспечения успешного обучения обучающийся должен готовиться к лекции, поскольку она является важнейшей формой организации учебного процесса, поскольку:

- знакомит с новым учебным материалом;
- разъясняет учебные элементы, трудные для понимания;
- систематизирует учебный материал;
- ориентирует в учебном процессе.

С этой целью:

- внимательно прочитайте материал предыдущей лекции;
- ознакомьтесь с учебным материалом по учебнику и учебным пособиям с темой прочитанной лекции;
- внесите дополнения к полученным ранее знаниям по теме лекции на полях лекционной тетради;
- запишите возможные вопросы, которые вы зададите лектору на лекции по материалу изученной лекции;
- постарайтесь уяснить место изучаемой темы в своей подготовке;
- узнайте тему предстоящей лекции (по тематическому плану, по информации лектора) и запишите информацию, которой вы владеете по данному вопросу.

Подготовка к занятию семинарского типа

При подготовке и работе во время проведения занятий семинарского типа следует обратить внимание на следующие моменты: на процесс предварительной подготовки, на работу во время занятия, обработку полученных результатов, исправление полученных замечаний.

Предварительная подготовка к учебному занятию семинарского типа заключается в изучении теоретического материала в отведенное для самостоятельной работы время, ознакомление с инструктивными материалами с целью осознания задач лабораторной работы/практического занятия, техники безопасности при работе с приборами, веществами.

Работа во время проведения учебного занятия семинарского типа включает:

- консультирование студентов преподавателями и вспомогательным персоналом с целью предоставления исчерпывающей информации, необходимой для самостоятельного выполнения предложенных преподавателем задач, ознакомление с правилами техники безопасности при работе в лаборатории;

- самостоятельное выполнение заданий согласно обозначенной учебной программой тематики.

Самостоятельная работа.

Для более углубленного изучения темы задания для самостоятельной работы рекомендуется выполнять параллельно с изучением данной темы. При выполнении заданий по возможности используйте наглядное представление материала. Более подробная информация о самостоятельной работе представлена в разделах «Учебно-методическое обеспечение самостоятельной работы по дисциплине (модулю)», «Методические указания к самостоятельной работе по дисциплине (модулю)».

5.4 Информационно-технологическое обеспечение образовательного процесса по дисциплины (модуля)

5.4.1. Средства информационных технологий

1. Персональные компьютеры;
2. Средства доступа в Интернет;
3. Проектор.

5.4.2. Программное обеспечение

- 1.Операционная система Windows 7
- 2.Microsoft Office Professional Plus 2007 Russian Academic OPEN No Level
- 3.Справочно-правовая система Консультант+
- 4.Acrobat Reader DC
- 5.7-Zip
- 6.SKY DNS
- 7.TrueConf(client)

5.4.3. Информационные справочные системы

Название электронного ресурса	Описание электронного ресурса	Используемый для работы адрес
ЭБС «Университетская библиотека онлайн»	Электронная библиотека, обеспечивающая доступ высших и средних учебных заведений, публичных библиотек и корпоративных пользователей к наиболее востребованным материалам по всем отраслям знаний от ведущих российских издательств	http://biblioclub.ru/
Научная электронная биб-	Крупнейший российский информационно-	http://elibrary.ru/

лиотека eLIBRARY.ru	аналитический портал в области науки, технологии, медицины и образования, содержащий рефераты и полные тексты более 34 млн научных публикаций и патентов	
Образовательная платформа Юрайт	Электронно-библиотечная система для ВУЗов, ССУЗов, обеспечивающая доступ к учебникам, учебной и методической литературе по различным дисциплинам.	https://urait.ru/
База данных "EastView"	Полнотекстовая база данных периодических изданий	http://ebiblioteka.ru/
Электронная библиотека "Grebennikon"	Библиотека предоставляет доступ более чем к 30 журналам, выпускаемых Издательским домом "Гребенников".	https://grebennikon.ru/

8. Методические указания для обучающихся по освоению дисциплины (модуля)

Освоение обучающимся дисциплины (модуля) «Технологии трудоустройства» предполагает изучение материалов дисциплины на аудиторных занятиях и в ходе самостоятельной работы. Аудиторные занятия проходят в форме лекций, семинаров, лабораторных работ и практических занятий. Самостоятельная работа включает разнообразный комплекс видов и форм работы обучающихся.

Для успешного освоения дисциплины (модуля) и достижения поставленных целей необходимо внимательно ознакомиться настоящей рабочей программы дисциплины (модуля). Ее может представить преподаватель на вводной лекции или самостоятельно обучающийся использует информацию на официальном Интернет-сайте Университета.

Следует обратить внимание на список основной и дополнительной литературы, которая имеется в электронной библиотечной системе Университет, на предлагаемые преподавателем ресурсы информационно-телекоммуникационной сети Интернет. Эта информация необходима для самостоятельной работы обучающегося.

При подготовке к аудиторным занятиям необходимо помнить особенности каждой формы его проведения.

Подготовка к учебному занятию лекционного типа заключается в следующем.

С целью обеспечения успешного обучения обучающийся должен готовиться к лекции, поскольку она является важнейшей формой организации учебного процесса, поскольку:

- знакомит с новым учебным материалом;
- разъясняет учебные элементы, трудные для понимания;
- систематизирует учебный материал;
- ориентирует в учебном процессе.

С этой целью:

- внимательно прочитайте материал предыдущей лекции;
- ознакомьтесь с учебным материалом по учебнику и учебным пособиям с темой прочитанной лекции;
- внесите дополнения к полученным ранее знаниям по теме лекции на полях лекционной тетради;
- запишите возможные вопросы, которые вы зададите лектору на лекции по материалу изученной лекции;
- постарайтесь уяснить место изучаемой темы в своей подготовке;
- узнайте тему предстоящей лекции (по тематическому плану, по информации лектора) и запишите информацию, которой вы владеете по данному вопросу

Подготовка к занятию семинарского типа

При подготовке и работе во время проведения занятий семинарского типа следует обратить внимание на следующие моменты: на процесс предварительной подготовки, на работу во время занятия, обработку полученных результатов, исправление полученных замечаний.

Самостоятельная работа.

Для более углубленного изучения темы задания для самостоятельной работы рекомендуется выполнять параллельно с изучением данной темы. При выполнении заданий по возможности используйте наглядное представление материала. Более подробная информация о самостоятельной работе представлена в разделах «Учебно-методическое обеспечение самостоятельной работы по дисциплине (модулю)», «Методические указания к самостоятельной работе по дисциплине (модулю)».

При подготовке к зачетам (без оценки и с оценкой) обратите внимание на защиту лабораторных работ/практических заданий на основе теоретического материала.

После предложенных указаний у обучающихся должно сформироваться четкое представление об объеме и характере знаний и умений, которыми надо будет овладеть по дисциплине.

9. Информационно-технологическое обеспечение образовательного процесса по дисциплине (модулю)

9.1. Информационные технологии

1. Персональные компьютеры;
2. Доступ к интернет
3. Проектор.

9.2. Программное обеспечение

1. Microsoft Office

9.3. Информационные справочные системы

Система Гарант и Консультант +

10. Материально-техническое обеспечение образовательного процесса по дисциплине (модулю)

Для изучения дисциплины (модуля) «**Технологии трудоустройства**» в рамках реализации основной профессиональной образовательной программы по направлению подготовки **43.03.02 Туризм** используются:

Учебная аудитория для занятий лекционного типа оснащена специализированной мебелью (стол для преподавателя, парты, стулья, доска для написания мелом); техническими средствами обучения (видеопроjectionное оборудование, средства звуковоспроизведения, экран и имеющие выход в сеть Интернет).

Учебная аудитория для занятий семинарского типа - компьютерный класс с обеспечением работы в локальной сети и выхода в Internet, а также оснащена специализированной мебелью (стол для преподавателя, парты, стулья, доска для написания мелом); техническими средствами обучения (видеопроjectionное оборудование, средства звуковоспроизведения, экран и имеющие выход в сеть Интернет).

Помещения для самостоятельной работы обучающихся: оснащены компьютерной техникой с возможностью подключения к сети «Интернет» и обеспечением доступа в электронную информационно-образовательную среду организации.

1. Образовательные технологии

При реализации дисциплины (модуля) «**Технологии трудоустройства**» применяются различные образовательные технологии, в том числе технологии электронного обучения.

Освоение дисциплины (модуля) «**Технологии трудоустройства**» предусматривает использование в учебном процессе **активных и интерактивных форм** проведения учебных занятий в форме, разбор конкретных ситуаций и практических задач в сочетании с внеаудиторной работой с целью формирования и развития **профессиональных** навыков обучающихся.

Учебные часы дисциплины (модуля) «**Технологии трудоустройства**» предусматривают классическую контактную работу преподавателя с обучающимся в аудитории и контактную работу посредством электронной информационно-образовательной среды в синхронном и асинхронном режиме (вне аудитории) посредством применения возможностей компьютерных технологий (электронная почта, электронный учебник, тестирование, вебинар, видеофильм, презентация, форум и др.).

В рамках дисциплины (модуля) «**Технологии трудоустройства**» предусмотрены **встречи с руководителями и работниками** организаций, деятельность которых связана с направленностью (профилем) реализуемой основной профессиональной образовательной программы.

Лист регистрации изменений

№ п/п	Содержание изменения	Реквизиты документа об утверждении изменения	Дата введения изменения
1.	Утверждена и введена в действие решением Ученого совета факультета на основании Федерального государственного образовательного стандарта высшего образования по направлению подготовки 43.03.02 Туризм (уровень бакалавриата), утвержденным приказом Министерства образования и науки Российской Федерации от 08.06.2017 г.. № 516	Протокол заседания Ученого совета Экономического факультета № 10 от «28» мая 2020 года	01.09.2020
2.	Актуализирована с учетом развития науки, культуры, экономики, техники, технологий и социальной сферы	Протокол заседания Ученого совета факультета № 11 от «27» мая 2021 года	01.09.2021



Министерство науки и высшего образования Российской Федерации
Федеральное государственное бюджетное образовательное учреждение
высшего образования
«Российский государственный социальный университет»

УТВЕРЖДАЮ

Заведующий кафедрой
комплекса гуманитарных
дисциплин (субъект-
субъектные отношения)
И.М.Меликов

«29» ноября 2022 г.

РАБОЧАЯ ПРОГРАММА ДИСЦИПЛИНЫ (МОДУЛЯ)

НОВЕЙШАЯ ИСТОРИЯ РОССИИ

Направление подготовки
43.03.02 Туризм

Направленность (профиль)
43.03.02 Туризм

**ОБРАЗОВАТЕЛЬНАЯ ПРОГРАММА ВЫСШЕГО ОБРАЗОВАНИЯ - ПРОГРАММА
БАКАЛАВРИАТА**

Форма обучения
Очная, заочная

Москва 2022

Рабочая программа дисциплины (модуля) «Новейшая история России» разработана на основании Концепции преподавания истории России для неисторических специальностей по направлению подготовки 43.03.02 Туризм, утвержденного приказом Министерства образования и науки Российской Федерации № 516 от 08.06.2017 г., профессионального стандарта «Экскурсовод (гид)», утвержденного приказом Министерства труда и социальной защиты Российской Федерации от 10.06.2021 № 394н

Рабочая программа дисциплины (модуля) разработана рабочей группой в составе:
кандидат исторических наук, доцент Корнеев В.В.,
доктор исторических наук, профессор Виниченко М.В.,
кандидат философских наук, доцент Суслов А.В.

Руководитель основной
профессиональной
образовательной программы




А.В.Суслов

(подпись)

Рабочая программа дисциплины (модуля) обсуждена и утверждена на заседании Ученого кафедры комплекса гуманитарных дисциплин
Протокол № 5 от «28» ноября 2022 года.

Заведующий кафедрой
комплекса гуманитарных
дисциплин (субъект-субъектные
отношения)



И.М. Меликов

(подпись)

Рабочая программа дисциплины (модуля) рецензирована и рекомендована к утверждению:

кандидат политических наук, доцент, доцент
кафедры социально-гуманитарных
дисциплин Московского университета им.
С.Ю. Витте



Н.С. Сабирова

(подпись)

СОДЕРЖАНИЕ

РАЗДЕЛ 1. ПАСПОРТ РАБОЧЕЙ ПРОГРАММЫ ДИСЦИПЛИНЫ (МОДУЛЯ)	4
1.1 Цель и задачи дисциплины (модуля)	4
1.2. Место дисциплины (модуля) в структуре основной профессиональной образовательной программы высшего образования - программы бакалавриата	4
1.3 Планируемые результаты обучения по дисциплине (модулю) в рамках планируемых результатов освоения основной профессиональной образовательной программы высшего образования – программы бакалавриата соотнесенные с установленными индикаторами достижения компетенций	4
РАЗДЕЛ 2. СТРУКТУРА И СОДЕРЖАНИЕ ДИСЦИПЛИНЫ (МОДУЛЯ)	6
2.1 Объем дисциплины (модуля), включая контактную работу обучающегося с педагогическими работниками и самостоятельную работу обучающегося	6
2.2. Учебно-тематический план дисциплины (модуля)	13
РАЗДЕЛ 3. УЧЕБНО-МЕТОДИЧЕСКОЕ ОБЕСПЕЧЕНИЕ САМОСТОЯТЕЛЬНОЙ РАБОТЫ ОБУЧАЮЩИХСЯ ПО ДИСЦИПЛИНЕ (МОДУЛЮ)	Ошибка! Закладка не определена.
3.1. Виды самостоятельной работы обучающихся по дисциплине (модулю)	Ошибка!
Закладка не определена.	
3.2 Методические указания к самостоятельной работе по дисциплине (модулю)	15
РАЗДЕЛ 4. ФОНД ОЦЕНОЧНЫХ СРЕДСТВ ДЛЯ ПРОВЕДЕНИЯ ПРОМЕЖУТОЧНОЙ АТТЕСТАЦИИ ОБУЧАЮЩИХСЯ ПО ДИСЦИПЛИНЕ (МОДУЛЮ)	24
4.1. Форма промежуточной аттестации обучающегося по дисциплине (модулю)	24
4.2. Перечень компетенций с указанием этапов их формирования в процессе освоения образовательной программы	25
4.3 Описание показателей и критериев оценивания компетенций на различных этапах их формирования, описание шкал оценивания	25
4.4 Типовые контрольные задания или иные материалы, необходимые для оценки знаний, умений, навыков и (или) опыта деятельности, характеризующих этапы формирования компетенций в процессе освоения образовательной программы	27
4.5 Методические материалы, определяющие процедуры оценивания знаний, умений, навыков и (или) опыта деятельности, характеризующих этапы формирования компетенций	27
РАЗДЕЛ 5. УСЛОВИЯ РЕАЛИЗАЦИИ ДИСЦИПЛИНЫ (МОДУЛЯ)	29
5.1. Перечень основной и дополнительной учебной литературы для освоения дисциплины (модуля)	29
5.2. Перечень ресурсов информационно-коммуникационной сети «Интернет», необходимых для освоения дисциплины (модуля)	29
5.3 Методические указания для обучающихся по освоению дисциплины (модуля)	30
5.4 Информационно-технологическое обеспечение образовательного процесса по дисциплине (модулю)	31
5.5 Материально-техническое обеспечение образовательного процесса по дисциплине (модулю)	33
5.6 Образовательные технологии	33
ЛИСТ РЕГИСТРАЦИИ ИЗМЕНЕНИЙ	34

РАЗДЕЛ 1. ПАСПОРТ РАБОЧЕЙ ПРОГРАММЫ ДИСЦИПЛИНЫ (МОДУЛЯ)

1.1 Цель и задачи дисциплины (модуля)

Цель дисциплины (модуля) «Новейшая история России» заключается в получении обучающимися теоретических знаний об основных закономерностях и особенностях всемирно-исторического процесса, а также культурно-историческом своеобразии России, ее месте в мировой цивилизации с последующим применением знаний и умений в профессиональной сфере и приобретения практических навыков по формированию способности решать через средства научной информации исследовательские задачи.

Задачи учебной дисциплины:

- получить представление о движущих силах и основных закономерностях исторического процесса, этапах исторического развития России; а также месте человека в историческом процессе;
- выработать и развивать навыки исторической аналитики: способность на основе исторического анализа и проблемного подхода преобразовывать информацию в знание, осмысливать процессы, события и явления в России и мировом сообществе в их динамике и взаимосвязи, руководствуясь принципами научной объективности и историзма;
- добиться понимания уникальности культур и цивилизаций в процессе их взаимодействии, многовариантности исторического процесса;
- развивать творческое мышление, самостоятельность суждений, умение логически мыслить, вести научные дискуссии; выработать навыки работы с учебной и научной литературой, а также с другими источниками информации.

1.2. Место дисциплины (модуля) в структуре основной профессиональной образовательной программы высшего образования - программы бакалавриата

Дисциплина (модуль) «Новейшая история России» реализуется в обязательной части основных профессиональных образовательных программ бакалавриата

Изучение дисциплины (модуля) «Новейшая история России» базируется на знаниях и умениях, полученных обучающимися ранее в ходе освоения программного материала дисциплины «История»

Изучение дисциплины (модуля) «Новейшая история России» является базовым для последующего освоения программного материала учебных дисциплин социально-гуманитарного цикла

1.3 Планируемые результаты обучения по дисциплине (модулю) в рамках планируемых результатов освоения основной профессиональной образовательной программы высшего образования – программы бакалавриата соотнесенные с установленными индикаторами достижения компетенций

Процесс освоения дисциплины (модуля) направлен на формирование у обучающихся следующих компетенций: УК-5, в соответствии с основной профессиональной образовательной программой В результате освоения дисциплины (модуля) обучающийся должен демонстрировать следующие результаты:

Категория компетенций	Код компетенции	Формулировка компетенции	Код и наименование индикатора достижения компетенции	Результаты обучения
межкультурное взаимодействие	УК-5	Способен воспринимать межкультурное разнообразие общества в социально-историческом, этическом и философском контекстах	УК-5.1. Демонстрирует толерантное восприятие социальных и культурных различий, уважительное и бережное отношение к историческому наследию и культурным традициям.	<i>Знать:</i> закономерности и особенности социально-исторического развития различных культур в этическом и философском контексте
			УК-5.2. Находит и использует необходимую для саморазвития и взаимодействия с другими людьми информацию о культурных особенностях и традициях различных социальных групп.	<i>Уметь:</i> понимать и воспринимать разнообразие общества в социально-историческом, этическом и философском контекстах.
			УК-5.3. Проявляет в своём поведении уважительное отношение к историческому наследию и социокультурным традициям различных социальных групп, опирающееся на знание этапов исторического развития России в контексте мировой истории и культурных традиций мира. УК-5.4. Сознательно выбирает ценностные ориентиры и гражданскую позицию; аргументированно обсуждает и решает проблемы мировоззренческого, общественного и личностного характера.	<i>Владеть:</i> методами адекватного восприятия межкультурного разнообразия общества в социально-историческом, этическом и философском контекстах.

РАЗДЕЛ 2. СТРУКТУРА И СОДЕРЖАНИЕ ДИСЦИПЛИНЫ (МОДУЛЯ)

2.1 Объем дисциплины (модуля), включая контактную работу обучающегося с педагогическими работниками и самостоятельную работу обучающегося

Общая трудоемкость дисциплины (модуля) составляет 2 зачетные единицы.

Очная форма обучения

Вид учебной работы	Всего часов	Семестры			
		4			
Контактная работа обучающихся с педагогическими работниками	58	58			
Учебные занятия лекционного типа	42	42			
<i>из них: в форме практической подготовки</i>					
Практические занятия	16	16			
<i>из них: в форме практической подготовки</i>					
Лабораторные занятия					
<i>из них: в форме практической подготовки</i>					
Иная контактная работа					
<i>из них: в форме практической подготовки</i>					
Самостоятельная работа обучающихся	5	5			
Контроль промежуточной аттестации	9	9			
Форма промежуточной аттестации		Зач.			
ОБЪЕМ ДИСЦИПЛИНЫ (МОДУЛЯ) В ЧАСАХ	72	72			

Заочная форма обучения

Вид учебной работы	Всего часов	Курс 2			
		Осенняя сессия		Весенняя сессия	
Контактная работа обучающихся с педагогическими работниками	32				32
Учебные занятия лекционного типа	4				4
<i>из них: в форме практической подготовки</i>					
Практические занятия	4				4
<i>из них: в форме практической подготовки</i>					
Лабораторные занятия					
<i>из них: в форме практической подготовки</i>					

Иная контактная работа	24				24
<i>из них: в форме практической подготовки</i>					
Самостоятельная работа обучающихся	36				36
Контроль промежуточной аттестации	4				4
Форма промежуточной аттестации					Зач.
ОБЪЕМ ДИСЦИПЛИНЫ (МОДУЛЯ) В ЧАСАХ	72				72

2.2. Учебно-тематический план дисциплины (модуля)

Очной формы обучения

Раздел, тема	Виды учебной работы, академических часов							
	Всего	Самостоятельная работа	Контактная работа обучающихся с педагогическими работниками					
			Всего	Лекционные занятия	Семинарские/ практические занятия	Лабораторные занятия	Иная контактная работа	
							Всего	Практическая подготовка
Семестр 4								
Раздел 1. Советское государство в 1917-1922 гг.	9	1	8	6	2	-	-	-
Тема 1.1 Великая российская революция 1917 г. и ее влияние на судьбы народов мира	4			4		-	-	-
Тема 1.2. Гражданская война и военная интервенция в России	2			2				
Тема 1.3. Первые преобразования советской власти: характер и особенности	3	1			2			
Раздел 2. СССР в межвоенный период (20-30-е гг. XX в.)	15	1	14	10	4			
Тема 2.1. Советский Союз	2			2				

Раздел, тема	Виды учебной работы, академических часов							
	Всего	Самостоятельная работа	Контактная работа обучающихся с педагогическими работниками					
			Всего	Лекционные занятия	Семинарские/ практические занятия	Лабораторные занятия	Иная контактная работа	
							Всего	Практическая подготовка
в годы НЭПа								
Тема 2.2. Образование СССР и развитие советской федерации в 20-30-е годы	2			2				
Тема 2.3. Форсированная модернизация советского государства в 30-е годы	4			4				
Тема 2.4. Международная обстановка и внешняя политика СССР в 30-е годы	2			2				
Тема 2.5. Внешнеполитическое положение СССР в конце 30-х годов и укрепление обороноспособности страны	5	1			4			
Раздел 3. СССР в годы Второй мировой и Великой Отечественной войн	13	1	12	8	4	-	-	-
Тема 3.1. Вторая мировая война: причины, характер, особенности	2	-	-	2		-	-	-
Тема 3.2. Советское общество в годы Великой Отечественной войны 1941-1945 гг.	4	-	-	4	-	-	-	-
Тема 3.3. Источники и факторы победы советского народа в Великой Отечественной войне 1941-1945 гг.	2	-	-	2	-	-	-	-
Тема 3.4. Мобилизация общества и государства в годы Великой	5	1	-		4	-	-	-

Раздел, тема	Виды учебной работы, академических часов							
	Всего	Самостоятельная работа	Контактная работа обучающихся с педагогическими работниками					
			Всего	Лекционные занятия	Семинарские/практические занятия	Лабораторные занятия	Иная контактная работа	
							Всего	Практическая подготовка
Отечественной войны 1941-1945 гг.								
Раздел 4. СССР в послевоенный период развития	15	1	14	10	4			
Тема 4.1. Восстановление народного хозяйства и жизнедеятельности советского общества после окончания войны	2	-	-	2	-	-	-	-
Тема 4.2. СССР в период «оттепели» (1953- сер. 60-х гг.)	2	-	-	2	-	-	-	-
Тема 4.3. Советский Союз в период перехода к постиндустриальному обществу (сер. 60-х – сер. 80-х гг.)	2	-	-	2	-	-	-	-
Тема 4.4. Период «перестройки» и распада СССР (1985–1991)	4	-	-	4	-	-	-	-
Тема 4.5. Политика «перестройки»: основные этапы, итоги и последствия.	5	1	-	-	4	-	-	-
Раздел 5. Современная РФ (1992–2022)	11	1	10	8	2	-	-	-
Тема 5.1 Трансформация мироустройства на рубеже тысячелетий.	2	-	-	2	-	-	-	-
Тема 5.2. РФ в 1990-е гг. XX в.	2	-	-	2	-	-	-	-
Тема 5.3. Россия в первой четверти XXI в.	4	-	-	4	-	-	-	-
Тема 5.4. Россия на пути радикальной модернизации и переустройства	3	1	-	-	2	-	-	-

Раздел, тема	Виды учебной работы, академических часов							
	Всего	Самостоятельная работа	Контактная работа обучающихся с педагогическими работниками					
			Всего	Лекционные занятия	Семинарские/практические занятия	Лабораторные занятия	Иная контактная работа	
							Всего	Практическая подготовка
общества.								
Контроль самостоятельной работы (час)	9	5	-	-	-	-	-	-
Общий объем, часов	72	5	58	42	16	-		-
Форма промежуточной аттестации	Зачет							-

Заочной формы обучения

Раздел, тема	Виды учебной работы, академических часов							
	Всего	Самостоятельная работа	Контактная работа обучающихся с педагогическими работниками					
			Всего	Лекционные занятия	Семинарские/практические занятия	Лабораторные занятия	Иная контактная работа	
							Всего	Практическая подготовка
Семестр 4								
Раздел 1. Советское государство в 1917-1922 гг.	10	6	4	-	-	-	4	4
Тема 1.1 Великая российская революция 1917 г. и ее влияние на	4	2	2	-	-	-	2	2

Раздел, тема	Виды учебной работы, академических часов							
	Всего	Самостоятельная работа	Контактная работа обучающихся с педагогическими работниками					
			Всего	Лекционные занятия	Семинарские/практические занятия	Лабораторные занятия	Иная контактная работа	
							Всего	Практическая подготовка
судьбы народов мира								
Тема 1.2. Гражданская война и военная интервенция в России	4	2	2	-	-	-	2	2
Тема 1.3. Первые преобразования советской власти: характер и особенности	2	2		-		-	-	-
Раздел 2. СССР в межвоенный период (20-30-е гг. XX в.)	14	8	6	-	-	-	6	6
Тема 2.1. Советский Союз в годы НЭПа	4	2	2	-	-	-	2	2
Тема 2.2. Образование СССР и развитие советской федерации в 20-30-е годы	4	2	2	-	-	-	2	2
Тема 2.3. Форсированная модернизация советского государства в 30-е годы	2	2	-	-	-	-	-	-
Тема 2.4. Международная обстановка и внешняя политика СССР в 30-е годы	2	-	2	-	-	-	2	2
Тема 2.5. Внешнеполитическое положение СССР в конце 30-х годов и укрепление обороноспособности страны	2	2	-	-	-	-	-	-
Раздел 3. СССР в годы Второй мировой и Великой Отечественной войн	12	8	4	-	-	-	4	4
Тема 3.1. Вторая мировая война: причины, характер, особенности	14	8	6	-	-	-	6	6
Тема 3.2. Советское общество в годы Великой Отечественной войны 1941-1945 гг.	4	2	2	-	-	-	2	2
Тема 3.3. Источники и факторы победы советского народа в Великой Отечественной войне	4	2	2	-	-	-	2	2
Тема 3.4. Мобилизация общества и государства в годы Великой Отечественной войны 1941-1945 гг.	4	2	2	-	-	-	2	2
Раздел 4. СССР в послевоенный период развития	16	8	8	2	2	-	2	2

Раздел, тема	Виды учебной работы, академических часов							
	Всего	Самостоятельная работа	Контактная работа обучающихся с педагогическими работниками					
			Всего	Лекционные занятия	Семинарские/ практические занятия	Лабораторные занятия	Иная контактная работа	
							Всего	Практическая подготовка
Тема 4.1. Восстановление народного хозяйства и жизнедеятельности советского общества после окончания войны	4	2	2	2	-	-	-	-
Тема 4.2. СССР в период «оттепели» (1953- сер. 60-х гг.)	4	2	2	-	-	-	-	-
Тема 4.3. Советский Союз в период перехода к постиндустриальному обществу (сер. 60-х – сер. 80-х гг.)	2	2	-	-	-	-	-	-
Тема 4.4. Период «перестройки» и распада СССР (1985–1991	2	-	2	-	-	-	2	2
Тема 4.5. Политика «перестройки»: основные этапы, итоги и последствия.	4	2	2	-	2	-	-	-
Раздел 5. Современная РФ (1992–2022)	14	6	8	2	2	-	4	4
Тема 5.1. Трансформация мироустройства на рубеже тысячелетий.	4	-	4	2	-	-	2	2
Тема 5.2. РФ в 1990-е гг. XX в.	4	2	2	-	-	-	2	2
Тема 5.3. Россия в первой четверти XXI в.	2	2	-	-	-	-	-	-
Тема 5.4. Россия на пути радикальной модернизации и переустройства общества.	4	2	2	-	2	-	-	-
Контроль самостоятельной работы (час)	4		-	-	-	-	-	-
Общий объем, часов	72	36	32	4	4		24	24
Форма промежуточной аттестации	Зачет							-

РАЗДЕЛ 3. УЧЕБНО-МЕТОДИЧЕСКОЕ ОБЕСПЕЧЕНИЕ САМОСТОЯТЕЛЬНОЙ РАБОТЫ ОБУЧАЮЩИХСЯ ПО ДИСЦИПЛИНЕ (МОДУЛЮ)

3.1. Виды самостоятельной работы обучающихся по дисциплине (модулю)

Очной формы обучения

Раздел, тема	Всего	Виды самостоятельной работы обучающихся					
		Академическая активность, час	Форма академической активности	Выполнение практ. заданий, час	Форма практического задания	Рубежный текущий контроль, час	Форма рубежного текущего контроля
Семестр 4							
<p>Раздел 1. Советское государство в 1917-1922 гг.</p> <p>Раздел 2. СССР в межвоенный период (20-30-е гг. XX в.)</p> <p>Раздел 3. СССР в годы Второй мировой и Великой Отечественной войн</p>	3	1	Подготовка к лекционным и практическим занятиям, самостоятельное изучение раздела в ЭИОС	1	реферат	1	Компьютерное тестирование или иная форма рубежного контроля по усмотрению преподавателя
<p>Раздел 4. СССР в послевоенный период развития</p> <p>Раздел 5. Современная РФ (1992–2022)</p>	2	-	Подготовка к лекционным и практическим занятиям, самостоятельное изучение раздела в ЭИОС	1	реферат	1	Компьютерное тестирование или иная форма рубежного контроля по усмотрению преподавателя
Общий объем по модулю/семестру, часов,	5	1		2		2	

Заочной формы обучения

Раздел, тема	Всего	Виды самостоятельной работы обучающихся					
		Академическая активность, час	Форма академической активности	Выполнение практ. заданий, час	Форма практического задания	Рубежный текущий контроль, час	Форма рубежного текущего контроля
Семестр 4							
<p>Раздел 1. Советское государство в 1917-1922 гг.</p> <p>Раздел 2. СССР в межвоенный период (20-30-е гг. XX в.)</p> <p>Раздел 3. СССР в годы Второй мировой и Великой Отечественной войн</p>	22	10	Подготовка к лекционным и практическим занятиям, самостоятельное изучение раздела в ЭИОС	8	реферат	4	Компьютерное тестирование или иная форма рубежного контроля по усмотрению преподавателя
<p>Раздел 4. СССР в послевоенный период развития</p> <p>Раздел 5. Современная РФ (1992–2022)</p>	14	6	Подготовка к лекционным и практическим занятиям, самостоятельное изучение раздела в ЭИОС	4	реферат	4	Компьютерное тестирование или иная форма рубежного контроля по усмотрению преподавателя
Общий объем по модулю/семестру, часов,	36	16	-	12	-	8	-

3.2 Методические указания к самостоятельной работе по дисциплине (модулю)

РАЗДЕЛ 1. СОВЕТСКОЕ ГОСУДАРСТВО В 1917-1922 гг.

Цель: владеть базовыми и специальными знаниями и навыками теоретического и прикладного характера по дисциплине «Новейшая история России», уяснить исторические события 1917-1922 гг., их причины и последствия.

Перечень изучаемых элементов содержания:

Великая российская революция 1917 г., её причины и основные этапы. Расстановка политических и социальных сил накануне и в ходе Февральской революции. Временное правительство, его состав, внутренняя и внешняя политика. Советы рабочих, солдатских и крестьянских депутатов, их состав. Двоевластие. Возможности мирного развития революции. Июньский кризис и его последствия. События 3-5 июля 1917 г. в Петрограде. Корниловской мятеж и его последствия. Распад унитарного государства и общенациональный кризис осенью 1917 года. Победа вооруженного восстания в Петрограде. Октябрьская революция и установление Советской власти. II Всероссийский съезд советов: его состав и решения. Политические, социально-экономические и культурные преобразования Советской власти. Контрреволюционные выступления. Распуск Учредительного собрания. III Всероссийский съезд советов, его решения. Конституции 1918 г., ее основные положения. Выход Советской России из Первой мировой войны. Обострение внутривнутриполитической ситуации к лету 1918 года. Причины и сущность гражданской войны, ее хронологические рамки, этапы. Интервенция в России: ее этапы, цели, формы, география, масштабы и результаты. Белое движение: социальный состав, идеология, программы, лидеры. Программа и вооруженные формирования «третьей силы» («зеленые»). Политика военного коммунизма: причины, цели, методы и результаты. Строительство Красной армии. Польско-советская война 1919-1920 г.: ее причины, ход и результаты. Изгнание интервентов с территории РСФСР. Внутренние и внешние факторы победы большевиков. Влияние Октябрьской социалистической революции на мировой исторический процесс. Российская эмиграция.

Тема 1.1. Великая российская революция 1917 г. и ее влияние на судьбы народов мира

Вопросы для самоподготовки:

1. Политические партии России в революционных событиях 1917 года.
2. Внутренняя и внешняя политика Временного правительства.
3. Причины победы большевистской программы установления советской власти.
4. Первые преобразования советской власти.
5. Революционные события 1917 г. на окраинах бывшей Российской империи.
6. Отношение руководства стран Антанты и Четверного союза к революционным событиям в России.

Тема 1.2. Гражданская война и военная интервенция в России

Вопросы для самоподготовки:

1. Белое движение: причины зарождения, идеология, лидеры.
2. Иностранная военная интервенция: цели, масштабы, результаты.
3. Внутренняя политика противоборствующих сторон: цели, основные направления, результаты.
4. Основные этапы строительства советских вооруженных сил.

5. Причины и факторы победы «красных» в Гражданской войне.
6. Российская эмиграция и ее судьба.

Тема 1.3. Первые преобразования советской власти: характер и особенности

Вопросы для самоподготовки:

1. Социально-экономическая и политическая ситуация в стране осенью 1917 г. и программа РСДРП(б) по выходу из кризиса.
2. Мероприятия советской власти в области промышленности, транспорта, банковской системы, внешней торговли в 1917-1918 гг.
3. Декрет «О земле» и первые аграрные преобразования.
4. Социальные преобразования советской власти, создание системы социальной защиты трудящихся.
5. Решение национального вопроса, реорганизация унитарного государства.
6. Создание новой, советской политической системы.
7. Трансформация правоохранительных органов, создание РККА и РККФ.
8. Преобразования в сфере просвещения, науки и культуры, создание светского государства.

ПРАКТИЧЕСКОЕ ЗАДАНИЕ К РАЗДЕЛУ 1

Форма практического задания: реферат

Примерная тематика рефератов:

1. Экономическая политика советской власти.
2. Причины гражданской войны, ее хронологические рамки, этапы.
3. Белое движение: социальный состав, идеология, программы, лидеры.
4. Политика военного коммунизма: ее цели, методы и результаты.
5. Первая советская конституция и ее основные положения.
6. Российская эмиграция и её роль в отечественной и мировой культуре.
7. Политическая и государственная деятельность В.И. Ленина, Л.Д. Троцкого, И.В. Сталина, А.В. Луначарского и др. в 1917-1922 годах.

РУБЕЖНЫЙ КОНТРОЛЬ К РАЗДЕЛУ 1: форма рубежного контроля – опрос на семинарском занятии, проверка качества выполненных заданий.

РАЗДЕЛ 2. СССР В МЕЖВОЕННФЙ ПЕРИОД (20-30-е гг. XX в.)

Цель: владеть базовыми и специальными знаниями и навыками теоретического и прикладного характера по дисциплине «Новейшая история России», уяснить исторические события 20-30-е гг. XX в., их, причины и последствия.

Перечень изучаемых элементов содержания:

Внешнее и внутреннее положение страны в начале 20-х годов. X съезд РКП(б) и его решения. Переход к мирному социалистическому строительству. Цели, задачи и основные направления новой экономической политики. Изменения в политической и социальной сферах жизни общества. Политические дискуссии и выбор пути хозяйственного и социально-политического развития страны. Итоги и противоречия НЭПа. Международное положение СССР. Итоги восстановления экономики и причины свертывания НЭПа.

Программные положения большевиков по национальному вопросу. Образование СССР: предпосылки, поиск форм национально-государственного устройства. Проекты «федерализации» и «автономизации». Декларация и договор об образовании СССР 30

декабря 1922 года. Конституция СССР 1924 г. и создание конституционных органов власти Союза ССР. Развитие советской федерации в 20-е годы. Проблема социально-экономического развития отсталых районов СССР. «Коренизация» государственного аппарата республик. Роль РСФСР в культурном развитии советских республик.

Геополитическая ситуация после окончания Первой мировой войны. Версальская система международных отношений. Политическая изоляция Советской России и СССР. Зарождение и развитие международного коммунистического движения. Коминтерн и его деятельность. Международное положение СССР в 20-е годы. Антисоветская деятельность российской эмиграции за рубежом, планы военного нападения на СССР. Внешняя политика СССР в 1920-е годы, Генуэзская и Гаагская конференции. Прорыв дипломатической изоляции. Рапальский договор с Германией и советско-германское сотрудничество в 1920-е годы. Советско-британские и советско-французские отношения: сложности становления, проблемы и противоречия. СССР и малая Антанта. СССР и страны Востока в 20-е годы.

Окончательное складывание однопартийной политической системы. Создание ВКП(б), её место и роль в государстве. Внутрипартийные процессы в ВКП(б), борьба с оппозицией в правящей партии. ВКП(б) и другие социалистические партии. Роль Советов в хозяйственно-экономической и политической жизни страны. Профсоюзы и др. общественные организации. Военная реформа 1924-1925 гг. и реорганизация советских вооруженных сил в 20-е годы.

Культурное развитие СССР в 20-е годы. Советская архитектура. Литературное творчество, театр, живопись, скульптура, музыка. Советский авангард. Идеологические приоритеты. Изменения в быту. Советская власть и РПЦ. Обновленческая и катакомбные церкви. Курс на создание атеистического общества. Развитие научных учреждений.

Мировой экономический кризис и СССР. Внешнеполитическое положение страны в начале 30-х годов. Курс на строительство социализма в условиях враждебного окружения. Индустриализация в СССР: характерные черты, методы и средства. Политика сплошной коллективизации: цели, основные этапы, методы и средства. Культурное строительство. Стахановское и иные виды социалистического труда. Результаты форсированной модернизации советского общества.

Появление первого очага войны на Дальнем Востоке. Итальянский фашизм и германский нацизм. Фашизация Европы, Азии и Латинской Америки в 30-е годы. Антикоминтерновский пакт и образование блока фашистских государств. Политика умиротворения агрессора. Кризис Версальско-Вашингтонской системы. СССР и Лига наций. Внешнеполитический курс СССР на создание системы коллективной безопасности. Коминтерн и борьба с фашизмом.

Политическая система страны в 30-е гг. и её особенности. Массовые политические репрессии, «большой террор» в 1937-1938 гг. Внешнеполитический курс СССР в конце 30-х годов. Советско-германский договор 23 августа 1939 г. о ненападении и секретные протоколы. Вооруженный конфликт на Халхин-Голе и оз. Хасан. Вхождение в состав СССР Западной Белоруссии, Западной Украины, Литвы, Латвии, Эстонии, Бессарабии и Северной Буковины. Советско-финляндская война: причины, политические и военные итоги для СССР. Экономический и военный потенциал СССР к концу 30-х гг. Меры по укреплению обороноспособности страны, подготовке СССР к отражению фашистской агрессии,

Тема 2.1. Советский Союз в годы НЭПа

Вопросы для самоподготовки:

1. Причины и факторы перехода к новой экономической политике (НЭП).
2. Разработка В.И. Лениным программы строительства социализма в стране.
3. Сущность НЭП, её цели, задачи и итоги.

4. Противоречия и ограниченность НЭПа.
5. Выбор пути хозяйственного и социально-экономического развития большевистским руководством.
6. Социальные и культурные изменения в стране в 20-х годах.
7. Культурная жизнь и духовная сфера жизни общества.

Тема 2.2. Образование СССР и развитие советской федерации в 20-30-е годы

Вопросы для самоподготовки:

1. Образование СССР: предпосылки, пути, итоги.
2. Сущность «ленинского» и «сталинского» проектов создания единого государства.
3. Конституция СССР 1924 г. о национально-государственном устройстве страны.
4. Развитие советской федерации в 20-е годы.

Тема 2.3. Форсированная модернизация советского государства в 30-е годы

Вопросы для самоподготовки:

1. Мировой экономической кризис («великая депрессия») и хозяйственно-экономическое положение страны.
2. Обострение международной обстановки в конце 20-х годов и оборонно-промышленный потенциал СССР.
3. Причины свёртывания НЭПа и программа социалистической модернизации страны.
4. Индустриализация страны: направления, средства, итоги.
5. Политика сплошной коллективизации: цели, задачи, темпы, результаты.
6. Экономические достижения в годы первых пятилеток, факторы роста промышленного потенциала страны.
7. Культура и наука в 30-е годы.
8. Особенности политической системы и масштабы политических репрессий.

Тема 2.4. Международная обстановка и внешняя политика СССР в 30-е годы

Вопросы для самоподготовки:

1. Международная обстановка в начале 30-х гг.
2. Экспансия Японии и возникновение дальневосточного очага войны.
3. Германский фашизм и угроза войны.
4. Вступление СССР в Лигу Наций и установление дипломатических отношений с США.
5. Попытки создания системы коллективной безопасности.
6. Политика западных держав по «умиротворению агрессора».

Тема 2.5. Внешнеполитическое положение СССР в конце 30-х годов и укрепление обороноспособности страны

Вопросы для самоподготовки:

1. Попытки создания системы коллективной безопасности.
2. Вхождение в состав СССР Западной Белоруссии, Западной Украины, Литвы, Латвии, Эстонии.
3. Советско-финляндская война: причины, политические и военные итоги.
4. Экономический и военный потенциал СССР к концу 30-х гг. Советская оборонительная военная доктрина.
5. Советско-англо-французские переговоры в Москве о создании военного союза.

6. СССР и фашистская Германия в конце 30-х годов.
7. Дискуссия и оценки в исторической науке соглашений Советского Союза и нацистской Германии в 1939 году.
8. Подготовка СССР к войне.

ПРАКТИЧЕСКОЕ ЗАДАНИЕ К РАЗДЕЛУ 2

Форма практического задания: реферат

Примерная тематика рефератов:

1. Политика коллективизации, её причины и последствия.
2. Развитие советско-германского сотрудничества в 1920-е годы.
4. Международная ситуация после окончания Первой мировой войны.
5. Советско-финляндская война: причины, этапы и последствия.
6. Коминтерн и СССР.
7. «Большой террор» в 1937-1938 гг.: масштабы и последствия.

РУБЕЖНЫЙ КОНТРОЛЬ К РАЗДЕЛУ 2: форма рубежного контроля – опрос на семинарском занятии, проверка качества выполненных заданий.

Раздел 3. СССР В ГОДЫ ВТОРОЙ МИРОВОЙ И ВЕЛИКОЙ ОТЕЧЕСТВЕННОЙ ВОЙН

Цель: владеть базовыми и специальными знаниями и навыками теоретического и прикладного характера по дисциплине «Новейшая история России», уяснить исторические события 1941-1945 гг., их, причины и последствия.

Перечень изучаемых элементов содержания:

Вторая мировая война, её участники, основные периоды. Проблема начала Второй мировой войны в отечественной и зарубежной историографии. Причины и характер Великой Отечественной войны. Периодизация истории Великой Отечественной войны. Стратегические планы Германии и нападение на СССР. Срыв плана молниеносной войны. Московская битва и весенняя кампания 1942 г., их значение. Эвакуация и перестройка страны на военный лад. Всенародный характер войны. Партизанское и подпольное движение в годы войны. Советский тыл и его роль в победе над врагом. Создание чрезвычайных органов управления. Идеологическая работа на фронте и в тылу. Государственно-церковные отношения в годы войны. Сталинградская битва, ее военно-политическое и международное значение. Завершение коренного перелома в ходе войны.

Создание антигитлеровской коалиции: взаимодействия и разногласия союзников. Проблема открытия второго фронта. Тегеранская конференция. Завершающий период войны: освобождение территории СССР и освободительный поход в Европу. Ялтинская конференция союзников. Берлинская операция. Капитуляция фашистской Германии. Потсдамская конференция. Международное значение победы Советского Союза в Великой Отечественной войне. Участие СССР в войне с Японией. Атомная бомбардировка Хиросимы и Нагасаки. Разгром Квантунской армии. Капитуляция Японии. Роль союзников в победе над Японией. Окончание Второй мировой войны.

Тема 3.1. Вторая мировая война: причины, характер, особенности

Вопросы для самоподготовки:

1. Причины и предпосылки Второй мировой войны.
2. Формирование противоборствующих коалиций в годы Второй мировой войны.
3. Основные периоды и характер Второй мировой войны.

4. Основные сражения Второй мировой войны. Роль советско-германского фронта войны.
5. Вклад стран антигитлеровской коалиции в победу над нацистской Германией и её союзниками.
6. Роль Коминтерна в победе над фашизмом.
7. Итоги и последствия Второй мировой войны.

Тема 3.2. Советское общество в годы Великой Отечественной войны 1941-1945 гг.

Вопросы для самоподготовки:

1. Периодизация истории Великой Отечественной войны.
2. Деятельность советского правительства и ВКП(б) по мобилизации всех сил и средств на разгром врага.
3. Эвакуация и перестройка страны на военный лад.
4. Основные сражения Великой Отечественной войны.
5. Советский тыл в годы войны.
6. Освобождение территории СССР и освободительный поход в Европу.

Тема 3.3. Источники и факторы победы советского народа в Великой Отечественной войне

Вопросы для самоподготовки:

1. Характерные черты общественно-государственного строя СССР.
2. Боевой потенциал Вооруженных Сил СССР в годы войны.
3. Место и роль ВКП(б).
4. Роль ленд-лиза в победе над Германией.
5. Открытие второго фронта и помощь союзников СССР.
6. Сплоченность и патриотизм советского народа как фактор победы.
7. Роль Верховного главнокомандующего И.В. Сталина, советских полководцев и военачальников (Г.К. Жуков, К.К. Рокоссовский, А.М. Василевский, И.С. Конев и др.).

Тема 3.4. Мобилизация общества и государства в годы Великой Отечественной войны 1941-1945 гг

Вопросы для самоподготовки:

1. Мобилизация экономической системы и её перестройка на военный лад.
2. Советский тыл и его роль в победе над врагом.
3. Партизанское и подпольное движение в годы войны.
4. Идеологическая работа. ВКП(б), комсомола, деятелей культуры.
5. Всенародная помощь фронту со стороны советских граждан и общественных организаций.

ПРАКТИЧЕСКОЕ ЗАДАНИЕ К РАЗДЕЛУ 3

Форма практического задания: реферат

Примерная тематика рефератов:

1. Битва за Москву и её историческое значение.
2. Партизанское и подпольное движение в годы войны.
3. Сталинградская битва, её военно-политическое и международное значение.
4. Ялтинская конференция союзников и её международное значение.
5. Потсдамская конференция и её политическое значение.

6. Международное значение победы СССР в Великой Отечественной войне.

РУБЕЖНЫЙ КОНТРОЛЬ К РАЗДЕЛУ 3: форма рубежного контроля – опрос на семинарском занятии, проверка качества выполненных заданий.

РАЗДЕЛ 4. СССР В ПОСЛЕВОЕННЫЙ ПЕРИОД РАЗВИТИЯ

Цель: владеть базовыми и специальными знаниями и навыками теоретического и прикладного характера по дисциплине «Новейшая история России», уяснить ключевые события и тенденции развития СССР в послевоенное время.

Перечень изучаемых элементов содержания:

Учреждение ООН. Нюрнбергский процесс. Цена победы СССР в войне. «Холодная война». Создание НАТО. План Маршалла и окончательное разделение Европы. Возникновение стран народной демократии и взаимоотношения СССР с ними. Создание Коминформа. Совет экономической взаимопомощи (СЭВ) и ОВД. Восстановление народного хозяйства в годы IV пятилетки. Идеологические кампании послевоенных лет. СССР в период «оттепели». Разоблачение культа личности на XX съезде КПСС и реакция на антисталинизм Н.С. Хрущева в СССР и в мире. Принятие новой программы КПСС. СССР и страны социализма. Советско-американские отношения. Карибский кризис. СССР и страны «третьего мира». Отставка Н.С. Хрущева и изменения в политическом курсе. Концепция развитого социализма. Конституция 1977 г.: разработка, обсуждение, основные положения. Политическое и социально-экономическое развитие СССР в 1965-1984 гг. Диссидентское движение в СССР: его цели, этапы, течения, лидеры. Хозяйственная реформа 1965 г. в промышленности и сельском хозяйстве: подготовка, задачи, методы их решения. Внешняя политика СССР. Разрядка международной напряженности. Новый виток «холодной войны». Концепция перестройки и ее стратегия. Курс на ускорение социально-экономического развития (1985-1986 гг.). — Политика «перестройки» (1987-1991 гг.). Изменения в политической системе. Союзный центр и советские республики в 1988-1991 гг. Общесоюзный референдум 17 марта 1991 г. и Новоогаревский процесс. Политический кризис августа 1991 г. Демонтаж общесоюзных структур СССР (сентябрь - декабрь 1991 гг.). Беловежское соглашение 8 декабря 1991 г. «Новое политическое мышление» и изменения в концепции советской внешней политики. Западные державы и СССР в 1990-1991 гг. Дезинтеграция стран Восточной Европы и развал «социалистического содружества». Ликвидация ОВД. Вывод советских войск из Афганистана. Итоги политики «перестройки» М.С. Горбачева. Распад СССР и его последствия. Наука и культура в Советском Союзе во второй половине XX века.

Тема 4.1. Восстановление народного хозяйства и жизнедеятельности советского общества после окончания войны

Вопросы для самоподготовки:

1. Людской, материальный и финансовый ущерб СССР в ходе Великой Отечественной войны.
2. Программа восстановления народного хозяйства в годы IV пятилетки.
3. Средства, методы и ресурсы восстановления народного хозяйства. Трудовой подвиг советского народа.
4. Проблемы развития сельского хозяйства. Засуха и неурожай 1946 года.
5. Финансовая реформа 1947 г.
6. Социально-экономическое и культурное развитие СССР в 1945-1950 гг.

Тема 4.2. СССР в период «оттепели» (1953- сер. 60-х гг.)

Вопросы для самоподготовки:

1. Смерть И.В. Сталина и формирование нового политического руководства.
2. Новации политического и социально-экономического курса Н.С. Хрущева.
3. Реорганизация системы управления промышленностью.
4. Аграрные преобразования в 1953 г. - сер. 60-х гг.
5. Культура и наука в СССР в годы хрущевской «оттепели».
6. Развитие социальной сферы (1955-1964 гг.).
7. Внешняя политика СССР в 1953-1964 гг.

Тема 4.3. Советский Союз в период перехода к постиндустриальному обществу (сер. 60-х – сер. 80-х гг.)

Вопросы для самоподготовки:

1. Особенности развития советской политической системы в 1960-1980-х годах.
2. Хозяйственная реформа 1965 года: цели, задачи, результаты.
3. Внешняя политика советского государства.
4. Новации Конституции СССР 1977 года.
5. Наука и культура в СССР (сер. 60- - сер. 80-х гг.).
6. Разрядка международной напряженности.

Тема 4.4. Период «перестройки» и распада СССР (1985–1991)

Вопросы для самоподготовки:

1. Курс на ускорение социально-экономического развития (1985-1986 гг.).
2. Социально-экономическая политика правительства М.С. Горбачева и её итоги.
3. Изменения в концепции советской внешней политики.
4. Политический кризис августа 1991 г.
5. Изменения в политической системе в 1989-1991 гг.
6. Дезинтеграция стран Восточной Европы и распад «социалистического Содружества».

Тема 4.5. Политика «перестройки»: основные этапы, итоги и последствия.

Вопросы для самоподготовки:

1. Концепция перестройки и ее стратегия. Курс на демократизацию и гласность.
2. Реформы М.С. Горбачева и их последствия.
3. Союзный центр и советские республики в 1988-1991 гг.
4. «Новое политическое мышление»: сущность и содержание.
5. Распад СССР, его причины и последствия.

ПРАКТИЧЕСКОЕ ЗАДАНИЕ К РАЗДЕЛУ 4

Форма практического задания: реферат

Примерная тематика рефератов:

1. Учреждение ООН и её историческое значение.
2. Создание НАТО: предпосылки, цели и последствия.
3. СССР и страны социализма в 1945-1991 гг.
4. Советско-американские отношения в 60-70-е гг.
5. Концепция перестройки и ее стратегия.

РУБЕЖНЫЙ КОНТРОЛЬ К РАЗДЕЛУ 4: форма рубежного контроля – опрос на семинарском занятии, проверка качества выполненных заданий.

РАЗДЕЛ 5. СОВРЕМЕННАЯ РФ (1992–2022)

Цель: владеть базовыми и специальными знаниями и навыками теоретического и прикладного характера по дисциплине «Новейшая история России», уяснить ключевые события и тенденции развития современной России

Перечень изучаемых элементов содержания:

РФ и мир в конце 80-х – начале 90-х гг. XX века. Трансформация экономического и политического строя в России. «Шоковая терапия» экономических реформ в начале 90-х годов. Октябрьские события 1993 г. и демонтаж системы власти Советов. Конституция РФ 1993 г. Новая политическая система. Президентская республика и многопартийные выборы. Федеративная дезинтеграция. Власть и общество в России в 90-е годы. Личность Б.Н. Ельцина. Борьба с политическим терроризмом на Кавказе. Разгосударствление и приватизация государственной собственности. Военная реформа. Дефолт 1998 года. Социальная цена и первые результаты реформ.

Глобализация мирового экономического, политического и культурного пространства. Гегемония США. Агрессия США и НАТО против Афганистана, Ирака, Ливии. Расширение ЕС. «Зона евро». Социалистическая модель в Латинской Америке. Внешняя политика Российской Федерации в 1991–1999 годы. Расширение НАТО на Восток и проблема безопасности страны. Россия и СНГ. Союз России и Республики Беларусь. Россия в системе мировой экономики и международных связей. Наука, культура, образование в рыночных условиях.

Россия и мир в XXI веке. Глобализация мирового экономического, политического и культурного пространства. Повышение роли КНР в мировой экономике и политике. Мировой финансовый и экономический кризис 2008 г. Международный терроризм.

Россия в первые десятилетия XXI в. Обострение обстановки на Северном Кавказе, война в Чечне. В.В. Путин. Продолжение рыночных реформ, стабилизация внутренней обстановки и политического строя. Власть и РПЦ. Государство и общество. Партийная система страны. Избирательные кампании. Изменение вектора внешней политики. Региональные и глобальные интересы России. Возвращение Крыма в состав России. Реакция Запада на вхождение Крымского полуострова/Крыма в состав РФ. Оказание военной помощи Сирии. Действия руководства РФ по созданию многополярного мира. Роль Российской Федерации в современном мировом сообществе. Современный период строительства ВС РФ. Направленность и итоги общественного развития РФ в постсоветское время. Наука и культура России в XXI столетии.

Тема 5.1. Трансформация мироустройства на рубеже тысячелетий.

Вопросы для самоподготовки:

1. Геополитические и общественные изменения в мире после исчезновения СССР.
2. Окончание «холодной войны» и формирование однополярного мира.
3. Создание новых центров силы на планете.
4. Место и роль РФ в мире.

Тема 5.2. РФ в 1990-е гг. XX в.

Вопросы для самоподготовки:

1. Экономические реформы в РФ в 90-х гг. и их последствия.
2. Приватизация государственной собственности: цели и результаты.
3. Конституция РФ 1993 г. и демонтаж власти Советов.
4. Борьба с сепаратизмом на Северном Кавказе.
5. Президентские и парламентские выборы.
6. Внешняя политика РФ в 90-е годы.

7. Наука и культура в 90-е годы.

Тема 5.3. Россия в первой четверти XXI в.

Вопросы для самоподготовки:

1. Международная обстановка в начале XXI столетия.
2. Стабилизация внутренней обстановки и политического строя.
3. Борьба с сепаратизмом на Северном Кавказе, война в Чечне.
4. Изменение вектора внешней политики.
5. Реформа вооруженных сил.
6. Партийная система страны.

Тема 5.4. Россия на пути радикальной модернизации и переустройства общества.

1. Направленность и итоги общественного развития РФ в постсоветское время.
2. Трансформация политического строя.
3. Изменения в социальной структуре общества.
4. Рыночная экономика в РФ: характер и особенности.
5. Место и роль России в мире.

ПРАКТИЧЕСКОЕ ЗАДАНИЕ К РАЗДЕЛУ 5

Форма практического задания: реферат

Примерная тематика рефератов:

1. Борис Ельцин: политик и человек.
2. Приватизация в РФ: цели, этапы, итоги.
3. Строительство союзного государства РФ и РБ.
4. Финансовый дефолт 1998 г.: предпосылки, характер и последствия.
5. Государственные корпорации РФ: эффективность деятельности.
6. РФ и США в начале XXI в.
7. Создание и эволюция ОДКБ.
8. РФ и международные организации.

РУБЕЖНЫЙ КОНТРОЛЬ К РАЗДЕЛУ 5: форма рубежного контроля – опрос на семинарском занятии, проверка качества выполненных заданий.

РАЗДЕЛ 4. ФОНД ОЦЕНОЧНЫХ СРЕДСТВ ДЛЯ ПРОВЕДЕНИЯ ПРОМЕЖУТОЧНОЙ АТТЕСТАЦИИ ОБУЧАЮЩИХСЯ ПО ДИСЦИПЛИНЕ (МОДУЛЮ)

4.1. Форма промежуточной аттестации обучающегося по дисциплине (модулю)

Контрольным мероприятием промежуточной аттестации обучающихся по учебной дисциплине (модулю) является **зачет**, который проводится в **устной** форме.

4.2 Перечень компетенций с указанием этапов их формирования в процессе освоения образовательной программы

Код компетенции	Содержание компетенции (части компетенции)	Результаты обучения	Этапы формирования компетенций в процессе освоения образовательной программы
УК-5	Способен воспринимать межкультурное разнообразие общества в социально-историческом, этическом и философском контекстах	<i>Знать:</i> закономерности и особенности социально-исторического развития различных культур в этическом и философском контексте	Этап формирования знаний
		<i>Уметь:</i> использовать понимать и воспринимать разнообразие общества в социально-историческом, этическом и философском контекстах.	Этап формирования умений
		<i>Владеть:</i> методами адекватного восприятия межкультурного разнообразия общества в социально-историческом, этическом и философском контекстах.	Этап формирования навыков и получения опыта

4.3 Описание показателей и критериев оценивания компетенций на различных этапах их формирования, описание шкал оценивания

Код компетенции	Этапы формирования компетенций	Показатель оценивания компетенции	Критерии и шкалы оценивания
УК-5	Этап формирования знаний.	Теоретический блок вопросов. Уровень освоения программного материала, логика и грамотность изложения, умение самостоятельно обобщать и излагать материал	1) обучающийся глубоко и прочно освоил программный материал, исчерпывающе, последовательно, грамотно и логически стройно его излагает, тесно увязывает с задачами и будущей деятельностью, не затрудняется с ответом при видоизменении задания, умеет самостоятельно обобщать и излагать материал, не допуская ошибок: (9-10] баллов; 2) обучающийся твердо знает программный материал,

			<p>грамотно и по существу излагает его, не допуская существенных неточностей в ответе на вопрос, может правильно применять теоретические положения: [8-9) баллов;</p> <p>3) обучающийся освоил основной материал, но не знает отдельных деталей, допускает неточности, недостаточно правильные формулировки, нарушает последовательность в изложении программного материала: (6-8) баллов;</p> <p>4) обучающийся не знает значительной части программного материала, допускает существенные ошибки: [0-6] баллов.</p>
УК-5	Этап формирования умений	<p>Аналитическое задание (<i>задачи, ситуационные задания, кейсы, проблемные ситуации и т.д.</i>)</p> <p>Практическое применение теоретических положений применительно к профессиональным задачам, обоснование принятых решений</p>	<p>1) свободно справляется с задачами и практическими заданиями, правильно обосновывает принятые решения, задание выполнено верно, даны ясные аналитические выводы к решению задания, подкрепленные теорией: (9-10] баллов;</p> <p>2) владеет необходимыми умениями и навыками при выполнении практических заданий, задание выполнено верно, отмечается хорошее развитие аргумента, однако отмечены погрешности в ответе, скорректированные при собеседовании: [8-9) баллов;</p>
УК-5	Этап формирования навыков и получения опыта.	<p>Аналитическое задание (<i>задачи, ситуационные задания, кейсы, проблемные ситуации и т.д.</i>)</p> <p>Решение практических заданий и задач, владение навыками и умениями при</p>	<p>3) испытывает затруднения в выполнении практических заданий, задание выполнено с ошибками, отсутствуют логические выводы и заключения к решению: (6-8) баллов;</p> <p>4) практические задания, задачи выполняет с большими затруднениями</p>

		выполнении практических заданий, самостоятельность, умение обобщать и излагать материал.	или задание не выполнено вообще, или задание выполнено не до конца, нет четких выводов и заключений по решению задания, сделаны неверные выводы по решению задания: [0-6] баллов.
--	--	--	--

4.4 Типовые контрольные задания или иные материалы, необходимые для оценки знаний, умений, навыков и (или) опыта деятельности, характеризующих этапы формирования компетенций в процессе освоения образовательной программы

Примерные вопросы для проведения промежуточной аттестации обучающихся по учебной дисциплине

Теоретический блок вопросов:

1. Великая российская революция 1917 г. Выбор пути развития и победа Советской власти.
2. Первые преобразования Советской власти в политической, экономической, социальной и духовной сферах жизни общества (1917-1920 гг.).
3. Историческое значение Великой Октябрьской социалистической революции 1917 г.
4. Россия в период Гражданской войны и иностранной интервенции. Источники и факторы победы Советской власти.
5. Военный коммунизм.
6. Основные направления и содержание НЭПа.
7. Индустриализация страны в конце 20-х — 30-х гг. XX в.: сущность, целевые установки, содержание, источники и методы проведения, итоги и историческое значение.
8. Коллективизация страны в конце 20-х — 30-х гг. XX в.: сущность, целевые установки, содержание, источники и методы проведения, итоги и историческое значение.
9. Культурное строительство (культурная революция) в конце 20-х — 30-х гг. XX в.: сущность, целевые установки, содержание, источники и методы проведения, итоги и историческое значение.
10. Образование СССР. Национально-государственное строительство 1922-1939 гг. Конституция СССР 1924 г.
11. Общественно-политическая жизнь страны в конце 1920-х-1930-е гг.
12. Развитие политической системы в СССР в 1920 – 1930-е гг. Конституция СССР 1936 г.
13. Советско-польская война 1920 г.
14. Дальневосточная республика и причины ее образования.
15. Советизация Закавказья.
16. X съезд РКП(б) и его резолюция «О единстве партии».
17. Внутрипартийная борьба в 1920-е гг.

18. Деятельность Коминтерна.
19. План ГОЭЛРО и итоги его реализации.
20. Внешняя политика Советского государства в 1920 – 1930-е гг.
21. Основные направления деятельности Советского правительства и ЦК ВКП(б) по мобилизации всех сил и средств страны на отпор и разгром врага в годы Великой Отечественной войны.
22. Источники и факторы победы советского народа в Великой Отечественной войне.
23. Восстановление народного хозяйства страны после окончания Великой Отечественной войны: трудности, основные направления, источники, методы и средства, итоги.
24. Социально-экономическое развитие страны в 50-60-х гг. XX в.
25. Интенсификация экономики (1965-1982 гг.). Итоги и оценки экономической политики СССР в «предперестроечный период».
26. Эволюция политической сферы жизни советского общества в 40-80-е гг. XX в. Противоречия политического развития страны.
27. Эволюция духовной сферы жизни советского общества в 40-80-е гг. XX в.
28. Курс на перестройку советского общества, её направленность и результаты.
29. «Холодная война» в послевоенный период планетарного развития.
30. Кризис власти и распад СССР.
31. Формирование новой российской государственности: основные этапы, содержание, характер и тенденции.
32. Эволюция внешней политики России в 90-е гг. XX и в начале XXI столетий.
33. Либеральная концепция рыночных реформ в России в начале 90-х годов XX века: замыслы и реальность.
34. Конституционный кризис 1993 года: его причины, разрешение и итоги.
35. Российская Федерация и страны СНГ: проблемы взаимодействия и сотрудничества.
36. Социальная цена и результаты экономических реформ 90-х годов XX века.
37. Особенности развития науки, культуры и системы образования в Российской Федерации в условиях рыночной экономики.
38. Борьба Российской Федерации за отстаивание своих глобальных и региональных интересов.
39. Роль и место России в современной системе мировой экономики и международных связей.
40. Политическая система современной России: этапы ее формирования и развития.

4.5 Методические материалы, определяющие процедуры оценивания знаний, умений, навыков и (или) опыта деятельности, характеризующих этапы формирования компетенций

Промежуточная аттестация по дисциплине (модулю) проводится в соответствии с Положением о промежуточной аттестации обучающихся по основным профессиональным образовательным программам высшего образования – программ бакалавриата в Российском

государственном социальном университете и Положение о балльно-рейтинговой системе оценки успеваемости обучающихся по основным профессиональным образовательным программам высшего образования - программам бакалавриата, программам специалитета, программам магистратуры в Российском государственном социальном университете.

На промежуточную аттестацию отводится 20 рейтинговых баллов.

Ответы обучающегося на контрольном мероприятии промежуточной аттестации оцениваются педагогическим работником по 20 - балльной шкале, а итоговая оценка по дисциплине (модулю) выставляется по пятибалльной системе для зачета.

Критерии выставления оценки определяются Положением о балльно-рейтинговой системе оценки успеваемости обучающихся по основным профессиональным образовательным программам высшего образования - программам бакалавриата, программам специалитета, программам магистратуры в Российском государственном социальном университете.

РАЗДЕЛ 5. УСЛОВИЯ РЕАЛИЗАЦИИ ДИСЦИПЛИНЫ (МОДУЛЯ)

5.1. Перечень основной и дополнительной учебной литературы для освоения дисциплины (модуля)

5.1.1. Основная литература

1. История России в 2 ч. Часть 2. XX — начало XXI века : учебник для вузов / Л. И. Семенникова [и др.] ; под редакцией Л. И. Семенниковой. — 7-е изд., испр. и доп. — Москва : Издательство Юрайт, 2020. — 328 с. — (Высшее образование). — ISBN 978-5-534-08972-1. — URL : <https://urait.ru/bcode/452021>

2. Новейшая история России в 2 ч. Часть 2. 1941—2015 : учебник для вузов / М. В. Ходяков [и др.] ; под редакцией М. В. Ходякова. — 8-е изд., перераб. и доп. — Москва : Издательство Юрайт, 2020. — 300 с. — (Высшее образование). — ISBN 978-5-534-04671-7. — Текст: электронный // ЭБС Юрайт [сайт]. — URL: <https://urait.ru/bcode/452126>.

5.1.2. Дополнительная литература

1. История России. XX — начало XXI века : учебник для вузов / Д. О. Чураков [и др.] ; под редакцией Д. О. Чуракова, С. А. Саркисяна. — 3-е изд., перераб. и доп. — Москва : Издательство Юрайт, 2021. — 311 с. — (Высшее образование). — ISBN 978-5-534-13567-1. — Текст : электронный // ЭБС Юрайт [сайт]. — URL: <https://urait.ru/bcode/468952>.

2. История России XX - начала XXI века в 2 т. Т. 1. 1900-1941 : учебник для вузов / Д. О. Чураков [и др.] ; под редакцией Д. О. Чуракова. — 2-е изд., перераб. и доп. — Москва : Издательство Юрайт, 2020. — 424 с. — (Высшее образование). — ISBN 978-5-534-03272-7. — URL : <https://urait.ru/bcode/450309>

3. Чураков, Д. О. История России XX — начала XXI века в 2 т. Том 2. 1941—2016 : учебник для вузов / Д. О. Чураков, А. С. Барсенков, А. И. Вдовин ; под редакцией Д. О. Чуракова. — 2-е изд., перераб. и доп. — Москва : Издательство Юрайт, 2021. — 374 с. — (Высшее образование). — ISBN 978-5-534-02558-3. — URL : <https://urait.ru/bcode/469281>

4. Новейшая история России. Междисциплинарный научно-теоретический журнал. [Электронный ресурс]. – URL/ <http://modernhistory.ru/>

5.2.Перечень ресурсов информационно-коммуникационной сети «Интернет», необходимых для освоения дисциплины (модуля)

№ №	Название электронного ресурса	Описание электронного ресурса	Используемый для работы адрес
1.	ЭБС «Университетская библиотека онлайн»	Электронная библиотека, обеспечивающая доступ высших и средних учебных заведений, публичных библиотек и корпоративных пользователей к наиболее востребованным материалам по всем отраслям знаний от ведущих российских издательств	http://biblioclub.ru/
2.	Научная электронная библиотека eLIBRARY.ru	Крупнейший российский информационно-аналитический портал в области науки, технологии, медицины и образования, содержащий рефераты и полные тексты более 34 млн научных публикаций и патентов	http://elibrary.ru/
3.	Образовательная платформа Юрайт	Электронно-библиотечная система для ВУЗов, ССУЗов, обеспечивающая доступ к учебникам, учебной и методической литературе по различным дисциплинам.	https://urait.ru/
4.	База данных "EastView"	Полнотекстовая база данных периодических изданий	https://dlib.eastview.com
5.	Электронная библиотека "Grebennikon"	Библиотека предоставляет доступ более чем к 30 журналам, выпускаемых Издательским домом "Гребенников".	https://grebennikon.ru/

5.3 Методические указания для обучающихся по освоению дисциплины (модуля)

Освоение обучающимся дисциплины (модуля) «Новейшая история России» предполагает изучение материалов дисциплины (модуля) на аудиторных занятиях и в ходе самостоятельной работы. Аудиторные занятия проходят в форме лекций, семинаров и практических занятий. Самостоятельная работа включает разнообразный комплекс видов и форм работы обучающихся.

Для успешного освоения дисциплины (модуля) и достижения поставленных целей необходимо внимательно ознакомиться с рабочей программой дисциплины (модуля), доступной в электронной информационно-образовательной среде РГСУ.

Следует обратить внимание на списки основной и дополнительной литературы, на предлагаемые преподавателем ресурсы информационно-телекоммуникационной сети Интернет. Эта информация необходима для самостоятельной работы обучающегося.

При подготовке к аудиторным занятиям необходимо помнить особенности каждой формы его проведения.

Подготовка к учебному занятию лекционного типа заключается в следующем.

С целью обеспечения успешного обучения обучающийся должен готовиться к лекции, поскольку она является важнейшей формой организации учебного процесса, поскольку:

- знакомит с новым учебным материалом;

- разъясняет учебные элементы, трудные для понимания;
- систематизирует учебный материал;
- ориентирует в учебном процессе.

С этой целью:

- внимательно прочитайте материал предыдущей лекции;
- ознакомьтесь с учебным материалом по учебнику и учебным пособиям с темой прочитанной лекции;
- внесите дополнения к полученным ранее знаниям по теме лекции на полях лекционной тетради;
- запишите возможные вопросы, которые вы зададите лектору на лекции по материалу изученной лекции;
- постарайтесь уяснить место изучаемой темы в своей подготовке;
- узнайте тему предстоящей лекции (по тематическому плану, по информации лектора) и запишите информацию, которой вы владеете по данному вопросу.

Подготовка к занятию семинарского типа

При подготовке и работе во время проведения занятий семинарского типа следует обратить внимание на следующие моменты: на процесс предварительной подготовки, на работу во время занятия, исправление полученных замечаний.

Предварительная подготовка к учебному занятию семинарского типа заключается в изучении теоретического материала в отведенное для самостоятельной работы время, ознакомление с инструктивными материалами с целью осознания задач практического занятия.

Работа во время проведения учебного занятия семинарского типа включает:

- консультирование студентов преподавателями с целью предоставления исчерпывающей информации, необходимой для самостоятельного выполнения предложенных преподавателем задач;
- самостоятельное выполнение заданий согласно обозначенной учебной программой тематики.

Подготовленная к сдаче на контроль и оценку работа сдается преподавателю. Форма отчетности может быть письменная, устная или две одновременно. Главным результатом в данном случае служит получение положительной оценки по каждому семинарскому занятию. Это является необходимым условием при проведении рубежного контроля и допуска к зачету. При получении неудовлетворительных результатов обучающийся имеет право в дополнительное время пересдать преподавателю работу до проведения промежуточной аттестации.

Самостоятельная работа.

Для более углубленного изучения темы задания для самостоятельной работы рекомендуется выполнять параллельно с изучением данной темы. При выполнении заданий по возможности используйте наглядное представление материала. Более подробная информация о самостоятельной работе представлена в разделах «Учебно-методическое обеспечение самостоятельной работы по дисциплине (модулю)», «Методические указания к самостоятельной работе по дисциплине (модулю)».

5.4 Информационно-технологическое обеспечение образовательного процесса по дисциплины (модуля)

5.4.1. Средства информационных технологий

1. Персональные компьютеры;
2. Средства доступа в Интернет;

3. Проектор.

5.4.2. Программное обеспечение

1. Операционная система: Astra Linux SE
2. Пакет офисных программ: LibreOffice
3. Справочная система Консультант+
4. Okular или Acrobat Reader DC
5. Ark или 7-zip
6. User Gate
7. TrueConf (client)

5.4.3. Информационные справочные системы и профессиональные базы данных

№ №	Название электронного ресурса	Описание электронного ресурса	Используемый для работы адрес
1.	ЭБС «Университетская библиотека онлайн»	Электронная библиотека, обеспечивающая доступ высших и средних учебных заведений, публичных библиотек и корпоративных пользователей к наиболее востребованным материалам по всем отраслям знаний от ведущих российских издательств	http://biblioclub.ru/
2.	Научная электронная библиотека eLIBRARY.ru	Крупнейший российский информационно-аналитический портал в области науки, технологии, медицины и образования, содержащий рефераты и полные тексты более 34 млн научных публикаций и патентов	http://elibrary.ru/
3.	Образовательная платформа Юрайт	Электронно-библиотечная система для ВУЗов, ССУЗов, обеспечивающая доступ к учебникам, учебной и методической литературе по различным дисциплинам.	https://urait.ru/
4.	База данных "EastView"	Полнотекстовая база данных периодических изданий	https://dlib.eastview.com
5.	Электронная библиотека "Grebennikon"	Библиотека предоставляет доступ более чем к 30 журналам, выпускаемых Издательским домом "Гребенников".	https://grebennikon.ru/

5.5 Материально-техническое обеспечение образовательного процесса по дисциплине (модулю)

Для изучения дисциплины (модуля) «Новейшая история России» в рамках реализации основных профессиональных образовательных программ высшего образования используются:

Учебная аудитория для занятий лекционного типа оснащена специализированной мебелью (стол для преподавателя, парты, стулья, доска для написания мелом); техническими средствами обучения (видеопроекторное оборудование, средства звуковоспроизведения, экран и имеющие выход в сеть Интернет).

Учебная аудитория для занятий семинарского типа: оснащена специализированной мебелью (стол для преподавателя, парты, стулья, доска для написания мелом); техническими средствами обучения (видеопроекторное оборудование, средства звуковоспроизведения, экран и имеющие выход в сеть Интернет).

Помещения для самостоятельной работы обучающихся: оснащены специализированной мебелью (парты, стулья) техническими средствами обучения (персональные компьютеры с доступом в сеть Интернет и обеспечением доступа в электронно-информационную среду университета, программным обеспечением).

5.6 Образовательные технологии

При реализации дисциплины (модуля) «Новейшая история России» применяются различные образовательные технологии, в том числе технологии электронного обучения.

Освоение дисциплины (модуля) «Новейшая история России» предусматривает использование в учебном процессе активных и интерактивных форм проведения учебных занятий в форме деловых игр, разбора конкретных ситуаций, решения логических и ситуационных задач в сочетании с внеаудиторной работой с целью формирования и развития **профессиональных** навыков обучающихся.

При освоении дисциплины (модуля) «Новейшая история России» предусмотрено применением электронного обучения.

Учебные часы дисциплины (модуля) «Новейшая история России» предусматривают классическую контактную работу преподавателя с обучающимся в аудитории и контактную работу посредством электронной информационно-образовательной среды в синхронном и асинхронном режиме (вне аудитории) посредством применения возможностей компьютерных технологий (электронная почта, электронный учебник, тестирование, вебинар, видеофильм, презентация, форум и др.).

ЛИСТ РЕГИСТРАЦИИ ИЗМЕНЕНИЙ

№ п/п	Содержание изменения	Реквизиты документа об утверждении изменения	Дата введения изменения
1.			
2.			
3.			



МИНИСТЕРСТВО НАУКИ И ВЫСШЕГО ОБРАЗОВАНИЯ РОССИЙСКОЙ ФЕДЕРАЦИИ
ФЕДЕРАЛЬНОЕ ГОСУДАРСТВЕННОЕ БЮДЖЕТНОЕ ОБРАЗОВАТЕЛЬНОЕ
УЧРЕЖДЕНИЕ ВЫСШЕГО ОБРАЗОВАНИЯ

**«РОССИЙСКИЙ ГОСУДАРСТВЕННЫЙ СОЦИАЛЬНЫЙ
УНИВЕРСИТЕТ»**

**РАБОЧИЕ ПРОГРАММЫ ДИСЦИПЛИН (МОДУЛЕЙ)
ЧАСТЬ номер 1**

**ОСНОВНАЯ ПРОФЕССИОНАЛЬНАЯ ОБРАЗОВАТЕЛЬНАЯ
ПРОГРАММА
ВЫСШЕГО ОБРАЗОВАНИЯ - ПРОГРАММА БАКАЛАВРИАТА**

**Направление подготовки
43.03.02 Туризм
Направленность
Комплексное туристское обслуживание и разработка турпродукта**

**Уровень профессионального образования
Высшее образование - бакалавриат**

**Форма обучения
*Очная, заочная***

**Год начала подготовки по основной профессиональной образовательной
программе**

2021



Министерство науки и высшего образования Российской Федерации
Федеральное государственное бюджетное образовательное учреждение
высшего образования
«Российский государственный социальный университет»

УТВЕРЖДАЮ
Декан Экономического факультета

П.В. Солодуха
27 мая 2021 г.

**РАБОЧАЯ ПРОГРАММА ДИСЦИПЛИНЫ (МОДУЛЯ)
ФИЛОСОФИЯ**

**Направление подготовки
43.03.02 Туризм (уровень бакалавриата)**

**Направленность
Комплексное туристское обслуживание и разработка турпродукта**

**ОБРАЗОВАТЕЛЬНАЯ ПРОГРАММА ВЫСШЕГО ОБРАЗОВАНИЯ –
ПРОГРАММА БАКАЛАВРИАТА**

**Уровень профессионального образования
Высшее образование - бакалавриат**

**Форма обучения
Очная, заочная**

Москва 2021

Рабочая программа дисциплины (модуля) «Философия» разработана на основании федерального государственного образовательного стандарта высшего образования – бакалавриата по направлению подготовки 43.03.02 Туризм, утвержденного приказом Министерства образования и науки Российской Федерации № 516 от 08.06.2017г., учебного плана по основной профессиональной образовательной программе высшего образования - программы бакалавриата по направлению подготовки 43.03.02 Туризм, с учетом следующих профессиональных стандартов, сопряженных с профессиональной деятельностью выпускника:

– 04.005 «Экскурсовод (гид)».

Рабочая программа дисциплины (модуля) разработана рабочей группой в составе: к.ф.н., доцент А.В. Суслов.

Руководитель основной профессиональной образовательной программы канд. экон. наук. доцент



И.В. Мухоморова

(подпись)

Рабочая программа дисциплины (модуля) обсуждена и утверждена на заседании Ученого совета гуманитарного факультета.

Протокол № 12 от «21» июня 2021 года.

Декан гуманитарного факультета к.филол.н., PhD, д.полит.н., доцент



Г.Ю. Никипорец-Такигава

(подпись)

Рабочая программа дисциплины (модуля) рецензирована и рекомендована к утверждению:

Д.ф.н., профессор кафедры философии МГПУ



Б.Н. Бессонов

(подпись)

Д.ф.н., профессор гуманитарного факультета РГСУ



О.Б. Скородумова

(подпись)

Согласовано

Научная библиотека, директор



И.Г. Маляр

(подпись)

СОДЕРЖАНИЕ

СОДЕРЖАНИЕ	3
1.2. Место учебной дисциплины в структуре основной профессиональной образовательной программы высшего образования-программы бакалавриата	4
1.3 Планируемые результаты обучения по учебной дисциплине в рамках планируемых результатов освоения основной профессиональной образовательной программы высшего образования – программы бакалавриата.....	4
РАЗДЕЛ 2. СТРУКТУРА И СОДЕРЖАНИЕ ДИСЦИПЛИНЫ	5
2.1 Объем учебной дисциплины, включая контактную работу обучающегося с педагогическими работниками и самостоятельную работу обучающегося.....	5
2.2. Учебно-тематический план учебной дисциплины.....	6
РАЗДЕЛ 3. УЧЕБНО-МЕТОДИЧЕСКОЕ ОБЕСПЕЧЕНИЕ САМОСТОЯТЕЛЬНОЙ РАБОТЫ ОБУЧАЮЩИХСЯ ПО УЧЕБНОЙ ДИСЦИПЛИНЕ.....	7
3.1. Виды самостоятельной работы обучающихся по учебной дисциплине.....	7
3.2 Методические указания к самостоятельной работе по учебной дисциплине	9
РАЗДЕЛ 4. ФОНД ОЦЕНОЧНЫХ СРЕДСТВ ДЛЯ ПРОВЕДЕНИЯ ПРОМЕЖУТОЧНОЙ АТТЕСТАЦИИ ОБУЧАЮЩИХСЯ ПО УЧЕБНОЙ ДИСЦИПЛИНЕ.....	17
4.1. Форма промежуточной аттестации обучающегося по учебной дисциплине.....	17
4.2. Перечень компетенций с указанием этапов их формирования в процессе освоения образовательной программы	17
4.3 Описание показателей и критериев оценивания компетенций на различных этапах их формирования, описание шкал оценивания.....	17
4.4 Типовые контрольные задания или иные материалы, необходимые для оценки знаний, умений, навыков и (или) опыта деятельности, характеризующих этапы формирования компетенций в процессе освоения образовательной программы.....	19
4.5 Методические материалы, определяющие процедуры оценивания знаний, умений, навыков и (или) опыта деятельности, характеризующих этапы формирования компетенций.....	21
РАЗДЕЛ 5. УСЛОВИЯ РЕАЛИЗАЦИИ ДИСЦИПЛИНЫ.....	21
5.1. Перечень основной и дополнительной учебной литературы для освоения учебной дисциплины....	21
5.3 Методические указания для обучающихся по освоению учебной дисциплины	23
5.4 Информационно-технологическое обеспечение образовательного процесса по учебной дисциплине	Ошибка! Закладка не определена.
5.5 Материально-техническое обеспечение образовательного процесса по учебной дисциплине	25
5.6 Образовательные технологии	25
ЛИСТ РЕГИСТРАЦИИ ИЗМЕНЕНИЙ	

РАЗДЕЛ 1. ПАСПОРТ РАБОЧЕЙ ПРОГРАММЫ УЧЕБНОЙ ДИСЦИПЛИНЫ

1.1 Цель и задачи учебной дисциплины

Цель и задачи учебной дисциплины заключаются в получении обучающимися теоретических знаний об основах философии с последующим применением в профессиональной сфере и практических навыков по работе с оригинальными и адаптированными философскими текстами; развитию навыков критического восприятия и оценки источников информации, умении логично формулировать, излагать и отстаивать собственное видение проблем и способов их разрешения; овладении приемами ведения дискуссии, полемики, диалога.

Задачи учебной дисциплины:

1. Формирование знаний об истории возникновения, развитии и современном состоянии философской проблематики; понимание ее методологической и мировоззренческой значимости для становления молодого специалиста, т.е. формирование философской культуры будущего специалиста на основе обширного исторического и современного материала, анализа постановки и решения вечных философских проблем человечества.
2. Формирование представления о специфике философии как способе познания и духовного освоения мира, об основных разделах современного философского знания, философских проблемах и методах их исследования.
3. Овладение базовыми принципами и приемами философского познания; введение студентов в круг философских проблем, связанных с областью будущей профессиональной деятельности.

1.2. Место учебной дисциплины в структуре основной профессиональной образовательной программы высшего образования-программы бакалавриата

Учебная дисциплина «Философия» реализуется в обязательной части основной профессиональной образовательной программы 43.03.02 Туризм направленность Комплексное туристское обслуживание и разработка турпродукта очной и заочной формы бучения.

Перечень последующих учебных дисциплин, для которых необходимы знания, умения и навыки, формируемые данной учебной дисциплиной: Общепрофессиональные дисциплины туризма и гостиничного дела.

1.3 Планируемые результаты обучения по учебной дисциплине в рамках планируемых результатов освоения основной профессиональной образовательной программы высшего образования – программы бакалавриата.

Процесс освоения учебной дисциплины направлен на формирование у обучающихся следующих универсальных компетенций:

В результате освоения учебной дисциплины обучающийся должен демонстрировать следующие результаты:

Категория компетенций	Код компетенции	Формулировка компетенции	Код и наименование индикатора достижения компетенции
Межкультурное взаимодействие	УК-5	Способен воспринимать межкультурное разнообразие общества в социально-историческом, этическом и философском контекстах	УК-5.1. Отмечает и анализирует особенности межкультурного взаимодействия (преимущества и возможные проблемные ситуации), обусловленные различием этических, религиозных и ценностных систем

			УК-5.2. Предлагает способы преодоления коммуникативных барьеров при межкультурном взаимодействии
			УК-5.3. Определяет условия интеграции участников межкультурного взаимодействия для достижения поставленной цели с учетом исторического наследия и социокультурных традиций различных социальных групп, этносов и конфессий.

РАЗДЕЛ 2. СТРУКТУРА И СОДЕРЖАНИЕ ДИСЦИПЛИНЫ (МОДУЛЯ)

2.1 Объем дисциплины (модуля), включая контактную работу обучающегося с педагогическими работниками и самостоятельную работу обучающегося

Общая трудоемкость дисциплины (модуля), изучаемой в 1 семестре, составляет 2 зачетные единицы. По дисциплине (модулю) предусмотрен *зачет*.

Очная форма обучения

Вид учебной работы	Всего часов	Семестры			
		1			
Контактная работа обучающихся с педагогическими работниками (по видам учебных занятий) (всего):	36	36			
Учебные занятия лекционного типа	16	16			
Практические занятия	4	4			
Лабораторные занятия					
Контактная работа в ЭИОС	16	16			
Самостоятельная работа обучающихся, всего	36	36			
Контроль промежуточной аттестации (час)					
ОБЪЕМ ДИСЦИПЛИНЫ (МОДУЛЯ) В ЧАСАХ	72	72			

Заочная форма обучения

Вид учебной работы	Всего часов	Семестры			
		1			
Контактная работа обучающихся с педагогическими работниками (по видам учебных	16	16			

занятий) (всего):					
Учебные занятия лекционного типа	6	6			
Практические занятия	2	2			
Лабораторные занятия					
Контактная работа в ЭИОС	8	8			
Самостоятельная работа обучающихся, всего	24	24			
Контроль промежуточной аттестации (час)	4	4			
ОБЪЕМ ДИСЦИПЛИНЫ (МОДУЛЯ) В ЧАСАХ	72	72			

Заочная форма обучения с применением ДОТ

Вид учебной работы	Всего часов	Семестры			
		1			
Контактная работа обучающихся с педагогическими работниками (по видам учебных занятий) (всего):	16	16			
Учебные занятия лекционного типа	6	6			
Практические занятия	2	2			
Лабораторные занятия					
Контактная работа в ЭИОС	8	8			
Самостоятельная работа обучающихся, всего	56	56			
Контроль промежуточной аттестации (час)					
ОБЪЕМ ДИСЦИПЛИНЫ (МОДУЛЯ) В ЧАСАХ	72	72			

2.2. Учебно-тематический план учебной дисциплины

Очная форма обучения

Раздел, тема	Виды учебной работы, академических часов						
	Всего	Самостоятельная работа	Контактная работа обучающихся с педагогическими работниками				Контактная работа в ЭИОС
			Всего	Лекционные занятия	Семинарские/практические занятия	Лабораторные занятия	
Модуль 1 (Семестр 1)							
Раздел 1. ИСТОРИЯ и ТЕОРИЯ ФИЛОСОФИИ	36	18	18	8	2	0	8

Раздел 2. СОЦИАЛЬНАЯ ФИЛОСОФИЯ	36	18	18	8	2	0	8
Контроль промежуточной аттестации (час)							
Форма промежуточной аттестации	Зачет с оценкой						
Общий объем часов по учебной дисциплине	72	36	36	16	4	0	16

Заочная форма обучения

Раздел, тема	Виды учебной работы, академических часов						
	Всего	Самостоятельная работа	Контактная работа обучающихся с педагогическими работниками				
			Всего	Лекционные занятия	Семинарские/практические занятия	Лабораторные занятия	Контактная работа в ЭИОС
Модуль 1 (курс 1)							
Раздел 1. ИСТОРИЯ И ТЕОРИЯ ФИЛОСОФИИ	34	26	8	3	1	0	4
Раздел 2. СОЦИАЛЬНАЯ ФИЛОСОФИЯ	34	26	8	3	1	0	4
Контроль промежуточной аттестации (час)	4						
Форма промежуточной аттестации	Зачет с оценкой						
Общий объем часов по учебной дисциплине	72	52	16	6	2	0	8

Заочная форма обучения с применением ДОТ

Раздел, тема	Виды учебной работы, академических часов						
	Всего	Самостоятельная работа	Контактная работа обучающихся с педагогическими работниками				
			Всего	Лекционные занятия	Семинарские/практические занятия	Лабораторные занятия	Контактная работа в ЭИОС
Модуль 1 (Семестр 1)							
Раздел 1. ИСТОРИЯ и ТЕОРИЯ ФИЛОСОФИИ	36	28	8	3	1	0	4
Раздел 2. СОЦИАЛЬНАЯ ФИЛОСОФИЯ	36	28	8	3	1	0	4

Раздел, тема	Виды учебной работы, академических часов						
	Всего	Самостоятельная работа	Контактная работа обучающихся с педагогическими работниками				
			Всего	Лекционные занятия	Семинарские/практические занятия	Лабораторные занятия	Контактная работа в ЭИОС
Контроль промежуточной аттестации (час)							
Форма промежуточной аттестации	Зачет с оценкой						
Общий объем часов по учебной дисциплине	72	56	16	6	2	0	8

РАЗДЕЛ 3. УЧЕБНО-МЕТОДИЧЕСКОЕ ОБЕСПЕЧЕНИЕ САМОСТОЯТЕЛЬНОЙ РАБОТЫ ОБУЧАЮЩИХСЯ ПО УЧЕБНОЙ ДИСЦИПЛИНЕ

3.1. Виды самостоятельной работы обучающихся по учебной дисциплине Очная форма обучения

Раздел, тема	Всего	Виды самостоятельной работы обучающихся					
		Академическая активность, час	Форма академической активности	Выполнение практ. заданий, час	Форма практического задания	Рубежный текущий контроль, час	Форма рубежного текущего контроля
Модуль 1 (семестр 1)							
Раздел 1. ИСТОРИЯ и ТЕОРИЯ ФИЛОСОФИИ	18	9	Подготовка к лекционным и практическим занятиям, самостоятельное изучение раздела в ЭИОС	9	реферат	-	Компьютерное тестирование
Раздел 2. СОЦИАЛЬНАЯ ФИЛОСОФИЯ	18	9	Подготовка к лекционным и практическим занятиям, самостоятельное изучение раздела в ЭИОС	9	реферат	-	Компьютерное тестирование
Общий объем по модулю/семестру, часов	36	18		18		-	

Общий объем по дисциплине, часов	36	18		18		-	
---	-----------	-----------	--	-----------	--	----------	--

Заочная форма обучения

Раздел, тема	Всего	Виды самостоятельной работы обучающихся					
		Академическая активность, час	Форма академической активности	Выполнение практ. заданий, час	Форма практического задания	Рубежный текущий контроль, час	Форма рубежного текущего контроля
Модуль 1 (курс 1)							
Раздел 1. ИСТОРИЯ и ТЕОРИЯ ФИЛОСОФИИ	26	13	Подготовка к лекционным и практическим занятиям, самостоятельное изучение раздела в ЭИОС	11	реферат	2	Компьютерное тестирование
Раздел 2. СОЦИАЛЬНАЯ ФИЛОСОФИЯ	26	13	Подготовка к лекционным и практическим занятиям, самостоятельное изучение раздела в ЭИОС	11	реферат	2	Компьютерное тестирование
Общий объем по модулю/семестру, часов	52	26		22		4	
Общий объем по дисциплине, часов	52	26		22		4	

Заочная форма обучения с применением ДОТ

Раздел, тема	Всего	Виды самостоятельной работы обучающихся					
		Академическая активность, час	Форма академической активности	Выполнение практ. заданий, час	Форма практического задания	Рубежный текущий контроль, час	Форма рубежного текущего контроля
Модуль 1 (семестр 1)							

Раздел 1. ИСТОРИЯ ТЕОРИЯ ФИЛОСОФИИ	28	20	Подготовка к лекционным и практическим занятиям, самостоятельное изучение раздела в ЭИОС	6	реферат	2	Компьютерное тестирование
Раздел 2. СОЦИАЛЬНАЯ ФИЛОСОФИЯ	28	20	Подготовка к лекционным и практическим занятиям, самостоятельное изучение раздела в ЭИОС	6	реферат	2	Компьютерное тестирование
Общий объем по модулю/семестру, часов	56	40		12		4	
Общий объем по дисциплине, часов	56	40		12		4	

3.2 Методические указания к самостоятельной работе по учебной дисциплине

РАЗДЕЛ 1. ИСТОРИЯ И ТЕОРИЯ ФИЛОСОФИИ

Цель: изучение генезиса и развития философских идей как в европейской традиции от Античности до наших дней, так и в России, необходимого для формирования следующих компетенций: способен воспринимать межкультурное разнообразие общества в социально-историческом, этическом и философском контекстах (УК-5); овладение базовыми принципами и приемами философского познания; введение в круг философских проблем, формирование представления о специфике философии как способе познания и духовного освоения мира, об основных разделах современного философского знания, философских проблемах и методах их исследования

Практические навыки: приобретение навыков работы с первоисточниками и справочной литературой, использования философских знаний в качестве теоретической и методической базы для изучения специальных дисциплин; навыков применения философских знаний в различных сферах профессиональной и общественной деятельности

Перечень изучаемых элементов содержания:

Основные этапы развития, особенности, проблемы и представители античной философии: досократики, софисты и Сократ, Платон и Аристотель, философские школы эллинизма. Влияние античной философии на содержание и направленность европейской мысли. Роль античной философии в становлении европейской цивилизации.

Особенности развития философии Нового времени. Основные проблемы философии данного периода. Эмпиризм Ф. Бэкона. Рационализм Р. Декарта. Теория общественного договора. Основные положения трансцендентального идеализма Канта. «Абсолютный идеализм» Гегеля. Антропологический материализм Фейербаха.

Основные положения диалектического материализма как философии марксизма. Позитивизм. Основные идеи и представители. Возникновение и сущность «философии жизни». Учение Ф. Ницше как источник «философии жизни». Зарождение философии психоанализа. Основные понятия учения З. Фрейда. Феноменология как метод анализа чистого сознания. Основополагающие идеи Э. Гуссерля. Философская герменевтика как «практика философского мышления» Х.-Г. Гадамер. Экзистенциализм.

Особенности возникновения и становления русской философской мысли. Древнерусское философствование. Философская мысль русского Просвещения. Важнейшие течения в философии XIX: идейно-философская борьба 30-40 гг. XIX в.; почвенничество, теории культурно-исторических типов и «византизма»; проникновение и развитие марксистской философии в

России (Плеханов Г.В., Ленин В.И.); русская философия всеединства (основные положения философии В.С. Соловьева). Русская философия конца XIX – начала XX веков: философия Н.А. Бердяева; русский космизм (философия «Общего дела» Н.Ф. Федорова), социальная философия С.Л. Франка. Современное состояние философской науки в России.

Предмет и метод философии. Её функции. Особенности философского знания. Философия как «любовь к мудрости». Философия как научное познание. Категориальный аппарат философии. Структура философского знания. Становление философии. Философия и мифология. Философия и религия. Взаимодействие философии и частных наук. Философия как самосознание культуры. Значение философии в жизни человека и общества.

Бытие как существование. Формы бытия. Онтологические модели бытия как существования: материалистическая онтология, объективно-идеалистическая онтология, субъективно-идеалистическая онтология. Понятие субстанции и субстанциональности бытия. Метафизическое и диалектическое понимание субстанции. Монизм, дуализм, плюрализм. Иерархические модели бытия.

Познавательное (гносеологическое) отношение к миру как один из предметных уровней метафизического отношения к миру. Проблемы сущностного определения познания, природы знания, характеристики и критериев истины, взаимоотношения субъекта и объекта познания; проблема анализа познавательных возможностей человека, сущностной характеристики сознания, проблема нахождения основания достоверного знания. Агностицизм. Скептицизм.

Человек как сложная многоуровневая система. Единство природного, социального и духовного в человеке. Понятия: «индивид», «личность», «индивидуальность». Исторические типы личности. Основные этапы социализации личности. Личность и общество. Личность и культура. Соотношение воспитания и самовоспитания, факторов макро- и микросреды в развитии личности. Гуманизм как мера общественного прогресса, как признание ответственности человека за бытие человеческого рода и свою собственную судьбу, критерий оценки деятельности людей, социальных институтов и организаций. Причины кризиса гуманизма. Угроза антропологической катастрофы: сущность, возможные пути преодоления.

Тема 1.1 Генезис философии. Античная философская мысль

Вопросы для самоподготовки:

1. Истоки античной философской мысли
2. Ранняя греческая философия
3. Философия софистов и Сократа
4. Философия Платона
5. Философия Аристотеля
6. Философские взгляды стоиков, скептиков, эпикурейцев
7. Основные проблемы философии Нового времени
8. Эмпиризм Ф. Бэкона
9. Рационализм Р. Декарта
10. Теория общественного договора
11. Агностицизм И. Канта
12. Диалектика Г. Гегеля
13. Материализм Л. Фейербаха
14. Марксистская философия
15. Философия жизни А. Шопенгауэра и Ф. Ницше
16. Позитивизм
17. Философия психоанализа
18. Феноменология и философская герменевтика
19. Философия экзистенциализма
20. Модернизм и постмодернизм в философской мысли
21. Философские системы В.С. Соловьева
22. Русская религиозная философия XX века

23. Становление русской философии (IX-XII вв.)
24. Философия в России XVIII века
25. Философские взгляды теоретиков идейных течений в России XIX в.
26. Философские системы В.С. Соловьева
27. Философия русского космизма
28. Русская религиозная философия XX века
29. Философия марксизма в России

Тема 1.2 Особенности философского знания. Место философии в системе духовной культуры

Вопросы для самоподготовки:

1. Предмет, метод и функции философии
2. Структура философского знания
3. Типология философских учений
4. Истоки философии
5. Философия как теоретическое ядро мировоззрения
6. Бытие как существование. Формы бытия
7. Понятие субстанции и субстанциональности бытия
8. Онтологические модели бытия
9. Понятие развития
10. Понятие причинности. Детерминизм и индетерминизм
11. Пространственно-временные уровни бытия
12. Проблема сознания. Структура сознания
13. Сознание и познание. Объект и субъект познания
14. Понятие истины. Истина и мнение
15. Проблема критерия истины
16. Исторические варианты гносеологии
17. Виды знания. Понятие науки
18. Развитие науки. Понятие научной революции
19. Единство природного, социального и духовного в человеке.
20. Понятия индивида, личности и индивидуальности.
21. Деятельностная сущность общественного человека.
22. Социальные ценности и социализация личности.
23. Личность и культура.
24. Проблема смысла жизни: многообразие интерпретаций
25. Причины кризиса гуманизма.

ПРАКТИЧЕСКОЕ ЗАДАНИЕ К РАЗДЕЛУ 1

Форма практического задания: реферат

Перечень тем рефератов к разделу 1:

1. Античная философия: основные идеи и роль в мировой культуре
2. Атомизм Демокрита и Эпикура
3. Социальная философия Древней Греции (Сократ, Платон, Аристотель)
4. Философия Нового Времени: проблемы онтологии, гносеологии, социальной философии
5. Особенности философии Р. Декарта
6. Французский материализм XVIII века
7. Немецкая классическая философия; ее вклад в мировую философскую мысль
8. Философия И. Канта
9. Система и метод философии Гегеля
10. Философский материализм Л. Фейербаха
11. Марксистская философия: ее истоки, содержание. Общая характеристика
12. Этапы и основные черты русской философии
13. Философия экзистенциализма. Проблемы свободы и морали.

14. Философская герменевтика.
15. Основные идеи социальной философии О. Конта.
16. Органическая теория Г. Спенсера.
17. Социальная философия Э. Дюркгейма.
18. Социальная философия М. Вебера
19. Марксистская социальная философия.
20. Особенности русской философии
21. Основные идеи «Слова о законе и благодати» Иллариона
22. Роль идеи «Москва – третий Рим» для развития государственности России
23. Основные положения философии М.В. Ломоносова
24. М.М. Щербатов о государственном устройстве
25. Либеральные идеи П.Я. Чаадаева
26. А.С. Хомяков как яркий представитель славянофильства
27. Теория культурно-исторических типов Н.Я. Данилевского
28. Философия Л.Н. Толстого
29. Учение о всеединстве В.С. Соловьева
30. Основные положения «общего дела» Н.Ф. Федорова
31. Философия любви В.В. Розанова
32. Проблема свободы в философии Н. Бердяева
33. С.Н. Булгаков. Философия имени, или грамматика бытия
34. С.Л. Франк о бытии как сверхрациональном всеединстве
35. И.А. Ильин: философия духовного опыта
36. Основные положения евразийства
37. Философско-правовые идеи Г.А. Плеханова
38. Философия политики В.И. Ленина
39. Философия «высшего синтеза» А.Ф. Лосева
40. Э.В. Ильенков о диалектике абстрактного и конкретного
41. Идея диалога М.М. Бахтина
42. Новый гуманизм И.Т. Фролова
43. Философия, ее предмет, функции и роль в обществе
44. Философия и мировоззрение
45. Проблема метода в философии. Диалектика и метафизика
46. Бытие как философская проблема.
47. Философское понятие материи. Основные формы существования материи.
48. Природа и сущность сознания.
49. Диалектика как общая теория развития. Принципы, законы и категории диалектики.
50. Закон единства и борьбы противоположностей.
51. Закон взаимоперехода количественных и качественных изменений.
52. Закон отрицания отрицания.
53. Проблема познаваемости мира в мировой философской мысли.
54. Чувственная и рациональная ступени процесса познания.
55. Диалектика процесса познания.
56. Проблема истины в философии.
57. Практика и ее роль в процессе ее познания.
58. Особенности социального познания.
59. Социальный эксперимент: его содержание и возможности.
60. Сущность и динамика социально-исторического процесса
61. Деятельность людей и законы общественного развития
62. Общественный прогресс и его критерии
63. Общество как социальная система
64. Духовная жизнь общества и ее основные элементы

65. Общественное сознание и его структура
66. Общественная психология и идеология, их взаимосвязь
67. Формы общественного сознания, их различия и взаимосвязь
68. Объективные и субъективные факторы социально-исторического процесса
69. Политическое сознание
70. Правовое сознание
71. Нравственное сознание
72. Свобода совести и роль церкви в современных условиях
73. Проблема человека в истории философии
74. Человек как единство духовного, биологического и социального
75. Личность и общество: свобода и ответственность личности
76. Категория ответственности: философские аспекты
77. Проблема потребностей и интересов личности
78. Социальные отношения и социальные интересы личности и общества
79. Проблема ценностей в философии
80. Жизнь как ценность в структуре социального бытия
81. Проблема жизни и смерти в духовном опыте человечества
82. Философский подход к проблеме смысла и цели жизни человека
83. Будущее: методы и средства философского осмысления
84. Сущность и природа традиций, их использование в социальной деятельности

РУБЕЖНЫЙ КОНТРОЛЬ К РАЗДЕЛУ 1

Форма рубежного контроля – компьютерное тестирование.

Оформление работ, выполняемых в рамках самостоятельной работы осуществляется в соответствии с Методическими указаниями по оформлению письменных работ обучающихся в рамках самостоятельной работы, утвержденными Учебно-методическим советом РГСУ, Протокол № 2 от 25 июня 2015 года.

Конкретные практические задания и задания для рубежного контроля определяются в учебно-методических материалах по работе обучающихся в электронной информационно-образовательной среде РГСУ с применением технологий электронного обучения по данной дисциплине, утверждаемых ежегодно кафедрой.

Раздел 2. СОЦИАЛЬНАЯ ФИЛОСОФИЯ

Цель: овладение базовыми принципами и приемами социально-философского познания; введение в круг социально-философских проблем, формирование представления о специфике социальной философии как способе познания и духовного освоения мира, об основных разделах современного социальной философии, проблемах социальной философии и методах их исследования, необходимого для формирования следующих компетенций: способен осуществлять поиск, критический анализ и синтез информации, применять системный подход для решения поставленных задач (УК-1); способен воспринимать межкультурное разнообразие общества в социально-историческом, этическом и философском контекстах (УК-5).

Перечень изучаемых элементов содержания:

Общетеоретическая философия и социальная философия о сущности общества: сходства и различия. Общество как нерасчлененное целое и как дифференцированная целостная система. Проблема метода в социальной философии. Особенности применения всеобщих методов в анализе общественной жизни: диалектика, системный подход, синергетика. Диалектика как метод познания общественных явлений и процессов. Особенности функционирования и развития общества с позиций диалектики. Исторический опыт применения диалектики к анализу общества. Место философии культуры в системе современного философского знания. Возникновение и развитие философии культуры как самостоятельной области философского знания. Эволюция понятия культуры. Многозначность и полифункциональность понятия "культура". Культура и общество, их взаимосвязь. Две формы бытия культуры в обществе: объектно-предметная и

субъектно-личностная. Социальная детерминация и социальные функции культуры. Многообразие культур в истории общества, различные типы их взаимодействия. Закономерности развития культуры. Проблема диалога культур в прошлом и настоящем. Глобализация и судьбы культур народов мира. Культура и развитие человека. Человек как творец и как творение культуры, как создание человеком самого себя в процессе деятельности. Культура как мера развития человека и общества.

Проблематика философии истории - логика развития общественного бытия, человеческого общества как целостной развивающейся системы, единство и многообразие исторического процесса, исторический детерминизм и общественный прогресс. Философская идея истории - как "исторического самосознания эпохи" - выдвижение адекватного эпохе проекта (идеала) совершенного общества, обоснование единства и целостности исторического процесса: прошлого, настоящего и будущего.

Человек как субъект истории. Роль личности в истории: герой, критически мыслящая личность, вождь. Многообразие оценок и проблема их объективности. Различные интерпретации смысла истории в философской мысли. Понятие цивилизации: многозначность определений. Цивилизационный взгляд на исторический процесс: альтернативность или дополнительность? Культурная матрица как основа целостности цивилизации. Типологические ориентиры современной истории. Трансформации классического (индустриального) капитализма. Идея социализма в современной истории. Идея социализма и практика "реального социализма" в XX в. Противоречивый характер прогресса. Социальная цена прогресса. Критерии общественного прогресса - экономический, социальный, антропологический, цивилизационный. Прогресс и регресс в истории. Место социальной революции в историческом процессе. Застойный тип общественной жизни. Понятие автаркии. Ускорение темпов общественного прогресса в ходе исторического развития общества. Необходимость нового понимания общественного прогресса в условиях глобализации.

Тема 2.1 Проблемное поле социальной философии.

Вопросы для самоподготовки:

1. Своеобразие ценностной социальной философии.
2. Возможности применения синергетики к динамике развития общества.
3. Специфика социального познания.
4. Соотношение социальной философии и социологии.
5. Естественнонаучные идеалы и развитие социального знания.
6. Суть социологизации социальной философии.
7. Объяснение и понимание в социальном познании.

Тема 2.2 Культура и общество

Вопросы для самоподготовки:

1. Сравнительный анализ существующих подходов к культуре.
2. Культура и свобода
3. Детерминация общества уровнем развития культуры.
4. Культура и нравственность.
5. Материалистическое толкование культуры.
6. Религиозное толкование культуры.
7. Время и вечность в культуре.
8. Воспитательная функция культуры.
9. Культура и общество. Единство общественной жизни и культуры.
10. Культура как основа понимания общества и исторического процесса.
11. Проблема теоретической содержательности и объективности исторического факта.
12. Различные типы исторического знания.
13. Объяснение и понимание в историческом познании.
14. Различные точки зрения на природу исторического знания

15. Понятия исторического сознания и самосознания общества, народа, класса, индивида
16. Уровни исторического сознания и самосознания.
17. Историческое время и историческое пространство.
18. Объективное и субъективное в истории, их взаимосвязь.
19. Понятие исторического субъекта, его отличие от социального субъекта.
20. Роль государства в развитии общества.
21. Человек как субъект истории.
22. Роль личности в истории: герой, критически мыслящая личность, вождь.
23. Различные интерпретации смысла истории в философской мысли.
24. Эсхатология, провиденциализм, закономерное развитие, спонтанность в истории.
25. Смысл истории и цель истории.
26. Различные интерпретации исторического процесса - циклическое, линейно-поступательное (прогрессистское), многовариантное, постмодернистское развитие.
27. Марксова концепция периодизации всемирной истории и место в ней категории "общественная экономическая формация".
28. Понятие цивилизации: многозначность определений.
29. Типы цивилизаций в человеческой истории.
30. Ускорение темпов общественного прогресса в ходе исторического развития общества.

ПРАКТИЧЕСКОЕ ЗАДАНИЕ К РАЗДЕЛУ 2.

Форма практического задания: реферат

Перечень тем рефератов к разделу 2:

1. Предмет социальной философии.
2. Особенности социального познания.
3. Методологическое своеобразие социально-гуманитарных наук.
4. Объяснение и понимание в социальном познании.
5. Общество как категория социальной философии. Номиналистическая и реалистическая концепции общества.
6. Общественные отношения как проблема социально-философского анализа.
7. Натуралистическая, идеалистическая, материалистическая модели общества.
8. Закономерное и случайное в истории: специфика социальных законов.
9. Взаимосвязь природы и общества.
10. Учение В.И. Вернадского о «ноосфере».
11. Взаимосвязь и взаимовлияние сфер общественной жизни.
12. Материально-производственная сфера жизни. Производительные силы и производственные отношения, их структура и взаимосвязь.
13. Политическая сфера общества: сущность и структура.
14. Диалектика гражданского общества и государства.
15. Социальная сфера общества.
16. Типы социальных общностей.
17. Духовная жизнь общества: сущность и структура.
18. Философское понимание культуры.
19. Деятельность как способ существования социального, ее соотношение с процессами живой и неживой природы.
20. Причины и динамика социальных конфликтов в обществе.
21. Социальные трансформации. Реформы и революции.
22. Движущие силы развития общества.
23. Социально-философская трактовка потребностей и интересов действующего субъекта.
24. Специфика социального детерминизма: необходимость и свобода в общественном развитии.
25. Проблема субъекта общественно-исторического процесса: народ, социальная элита, личность.

26. Проблемы типологии и периодизации исторического процесса. Формационный и цивилизационный подходы к типологии общества.
27. Социальное пространство и социальное время как факторы и формы социокультурного процесса.
28. К. Ясперс об «осевом времени».
29. Сущность и критерии общественного прогресса.
30. Проблема сущности техники в философии XX в. Технологический детерминизм.
31. Понятие ценностей и их классификация.
32. Смысл жизни и ценности жизни. Ценность человеческой жизни в истории общества.
33. Интерпретации смысла истории в философской мысли.
34. Диалектика морали и права в системе социальной регуляции.
35. Религия как социальный институт.
36. Личность как объект социально-философского анализа.
37. Роль личности в истории.
38. Будущее как объект социально-философской рефлексии.
39. Глобальные проблемы современности и пути их разрешения. Проблема «конца истории».
40. Философские проблемы информационного общества.

РУБЕЖНЫЙ КОНТРОЛЬ К РАЗДЕЛУ 2.

Форма рубежного контроля – компьютерное тестирование.

Оформление работ, выполняемых в рамках самостоятельной работы осуществляется в соответствии с Методическими указаниями по оформлению письменных работ обучающихся в рамках самостоятельной работы, утвержденными Учебно-методическим советом РГСУ, Протокол № 2 от 25 июня 2015 года.

Конкретные практические задания и задания для рубежного контроля определяются в учебно-методических материалах по работе обучающихся в электронной информационно-образовательной среде РГСУ с применением технологий электронного обучения по данной дисциплине, утверждаемых ежегодно кафедрами.

РАЗДЕЛ 4. ФОНД ОЦЕНОЧНЫХ СРЕДСТВ ДЛЯ ПРОВЕДЕНИЯ ПРОМЕЖУТОЧНОЙ АТТЕСТАЦИИ ОБУЧАЮЩИХСЯ ПО УЧЕБНОЙ ДИСЦИПЛИНЕ

4.1. Форма промежуточной аттестации обучающегося по учебной дисциплине

Контрольным мероприятием промежуточной аттестации обучающихся по учебной дисциплине является зачет, который проводится в устной / письменной форме.

4.2. Перечень компетенций с указанием этапов их формирования в процессе освоения образовательной программы

Код компетенции	Содержание компетенции (части компетенции)	Результаты обучения	Этапы формирования компетенций в процессе освоения образовательной программы
УК-5	Способен воспринимать межкультурное разнообразие общества в социально-историческом, этическом и философском контекстах	Знать: основы и принципы межкультурного взаимодействия в зависимости от социально-исторического, этического и философского контекста развития общества; многообразие культур и цивилизаций в их взаимодействии, основные понятия истории, культурологии, закономерности и этапы развития духовной и материальной культуры народов мира, основные подходы к изучению культурных явлений; роль науки в развитии цивилизации, взаимодействие науки и техники и связанные с ними современные социальные и этические проблемы.	Этап формирования знаний

	Уметь: определять и применять способы межкультурного взаимодействия в различных социокультурных ситуациях; применять научную терминологию и основные научные категории гуманитарного знания.	Этап формирования умений
	Владеть: навыками применения способов межкультурного взаимодействия в различных социокультурных ситуациях; навыками самостоятельного анализа и оценки исторических явлений и вклада исторических деятелей в развитие цивилизации.	Этап формирования навыков и получения опыта

4.3 Описание показателей и критериев оценивания компетенций на различных этапах их формирования, описание шкал оценивания

Код компетенции	Этапы формирования компетенций	Показатель оценивания компетенции	Критерии и шкалы оценивания
УК-5	Этап формирования знаний.	Теоретический блок вопросов. Уровень освоения программного материала, логика и грамотность изложения, умение самостоятельно обобщать и излагать материал	1) обучающийся глубоко и прочно освоил программный материал, исчерпывающе, последовательно, грамотно и логически стройно его излагает, тесно увязывает с задачами и будущей деятельностью, не затрудняется с ответом при видоизменении задания, умеет самостоятельно обобщать и излагать материал, не допуская ошибок: (9-10) баллов; 2) обучающийся твердо знает программный материал, грамотно и по существу излагает его, не допуская существенных неточностей в ответе на вопрос, может правильно применять теоретические положения: [7-8) баллов; 3) обучающийся освоил основной материал, но не знает отдельных деталей, допускает неточности, недостаточно правильные формулировки, нарушает последовательность в изложении программного материала: (5-6) баллов; 4) обучающийся не знает значительной части программного материала, допускает существенные ошибки: [0-4] балла.
УК-5	Этап формирования умений	Аналитическое задание (<i>задачи, ситуационные задания, кейсы, проблемные ситуации и т.д.</i>) Практическое применение теоретических положений применительно к профессиональным задачам, обоснование принятых решений	1) свободно справляется с задачами и практическими заданиями, правильно обосновывает принятые решения, задание выполнено верно, даны ясные аналитические выводы к решению задания, подкрепленные теорией: (9-10) баллов; 2) владеет необходимыми умениями и навыками при выполнении практических заданий, задание выполнено верно, отмечается хорошее развитие аргумента, однако отмечены погрешности в ответе, скорректированные при собеседовании: [7-8) баллов; 3) испытывает затруднения в выполнении практических заданий, задание выполнено с ошибками, отсутствуют логические выводы и заключения к решению: (5-6) баллов; 4) практические задания, задачи выполняет с большими затруднениями или задание не выполнено вообще, или задание выполнено не до конца, нет четких выводов и заключений по решению задания, сделаны неверные

УК-5	Этап формирования навыков и получения опыта.	Аналитическое задание (<i>задачи, ситуационные задания, кейсы, проблемные ситуации и т.д.</i>) Решение практических заданий и задач, владение навыками и умениями при выполнении практических заданий, самостоятельность, умение обобщать и излагать материал.	выводы по решению задания: [0-4] балла.
-------------	--	---	--

4.4 Типовые контрольные задания или иные материалы, необходимые для оценки знаний, умений, навыков и (или) опыта деятельности, характеризующих этапы формирования компетенций в процессе освоения образовательной программы

Примерные вопросы для проведения промежуточной аттестации обучающихся по учебной дисциплине

Теоретический блок вопросов:

1. Генезис философского знания. Мифология и философия.
2. Миф как объект философской рефлексии.
3. Предмет и функции философии. Взаимосвязь философии и частных наук.
4. Основной вопрос философии. Исторические формы материализма и идеализма.
5. Античная философия (общая характеристика).
6. Досократики: милетцы, пифагорейцы, Гераклит, элеаты.
7. Софисты и Сократ. Метод Сократа.
8. Философия Платона. Притча о пещере.
9. Учение Платона об идеальном государстве.
10. Атомистика Демокрита.
11. Метафизика Аристотеля.
12. Философские школы эпохи эллинизма (эпикуреизм, стоицизм, скептицизм).
13. Эмпиризм в новоевропейской философии XVII-XVIII вв. (Ф. Бэкон).
14. Рационализм в новоевропейской философии XVII-XVIII вв. (Р. Декарт).
15. Проблемы социальной философии в работах Т. Гоббса, Дж. Локка, Ж.-Ж. Руссо.
16. Философия И. Канта
17. Метод и система Г. Гегеля.
18. Антропологический материализм Л. Фейербаха.
19. Философские воззрения К. Маркса. Материалистическое понимание истории и теория отчуждения.
20. Философия жизни: А. Шопенгауэр и Ф. Ницше.
21. Позитивизм. Представители и основные идеи.
22. Основы философской герменевтики.
23. Психоаналитическая антропология З. Фрейда
24. Анализ человеческого существования в философии экзистенциализма.
25. Русская философия XIX в.: западники и славянофилы.
26. Общая характеристика русской философии XX в.
27. Философская система В.С. Соловьева.
28. Философия русского космизма: Н. Ф. Федоров, К.Э. Циолковский, А.Л. Чижевский
29. Принципы и категории онтологии.
30. Понятие материи в философии и науке.
31. Философские концепции пространства и времени. Особенности социального пространства и времени.
32. Идея развития в философии.
33. Исторические формы диалектики.

34. Проблема метода в философии: диалектика и метафизика. Принципы, законы и категории диалектики.
35. Детерминизм и индетерминизм. Проблема свободы воли.
36. Происхождение и сущность сознания. Сознание и бессознательное.
37. Проблема познаваемости мира в философии. Вера и знание.
38. Формы и уровни познания.
39. Понятие субъекта и объекта в гносеологии.
40. Структура научного знания. Проблема роста научного знания.
41. Вопрос о сущности истины и ее критериях в истории философии.
42. Общество как целостная система. Структура общества.
43. Духовная жизнь общества.
44. Специфика социального познания.
45. Философия истории. Формационный и цивилизационный подходы к осмыслению исторического процесса.
46. Проблема прогресса

Аналитическое задание (задачи, ситуационные задания, кейсы, проблемные ситуации и т.д.):

1. Сравните идеалы государственного устройства Платона и Аристотеля.
2. Сопоставьте взгляды К.Маркса и Н.Бердяева на проблему социального равенства
3. Сравните идеалы государственного устройства Августина Блаженного и Фомы Аквинского.
4. Дайте свой комментарий словам В.Соловьева о том, «государство существует не для того, чтобы превратить земную жизнь в рай, а для того, чтобы помешать ей окончательно превратиться в ад».
5. Объясните слова Н.Бердяева: «Государство имеет не только природный, но и божественный исток. Он есть действие божественного начала в замутненной природной среде, преломление абсолютного начала в относительном». (Бердяев Н. А Философия неравенства. М., 1990, с. 83)
6. Сопоставьте взгляды на общественное переустройство Конфуция и К.Маркса.
7. Объясните слова Н.Бердяева: «Право потому и имеет такое огромное значение в человеческом общении, что оно является охраной и гарантией минимума человеческой свободы, что оно предохраняет человека от того, чтобы жизнь его целиком зависела от моральных свойств, от любви или ненависти другого человека». (Бердяев Н. А. Философия неравенства. М., 1990, с. 90).
8. Объясните слова С.Н.Булгакова: «нам дано расширять жизнь, оживлять природу, быть может, по мнению наиболее смелых мыслителей, воскрешать угасшую жизнь, но творить жизнь нам абсолютно не дано, одинаково ни микроскопической козявки, ни гомункула в реторте. Поэтому хозяйство есть функция жизни, уже созданной и существующей. Этот божественный огонь, зажженный творческой любовью, есть основа всей natura naturata». (Булгаков С.Н. Философия хозяйства//Соч. в 2-х т. М., 1993, т.1, С. 161)
9. До недавнего времени в основе периодизации в отечественной науке лежало понятие «общественно-экономическая формация». В результате, всемирная история была поделена на пять следующих друг за другом формаций: первобытнообщинная – рабовладельческая – феодальная – капиталистическая – коммунистическая. Определите, каких методологических ориентиров придерживались ее авторы.
10. Как решают проблему личности в марксизме и экзистенциализме.
11. Дайте свой комментарий к словам Г.Риккерта: «В истории «развитие» ведь всегда означает возникновение чего-то нового, до сих пор еще нигде не бывшего. А так как в понятие закона входит лишь только то, что всегда можно рассматривать таким образом, как будто бы оно повторялось любое число раз, то поэтому понятие исторического развития и понятие закона взаимно исключают друг друга». Риккерт Г. Философия истории // Философия жизни. – Киев, 1998, С.196
12. Прокомментируйте слова Н. Бердяева: «Культура родилась из культа. Истоки ее – сакральны. Вокруг храма зачалась она и в органический свой период была связана с жизнью религиозной. Так

было в великих древних культурах, в культуре греческой, в культуре средневековой, в культуре раннего Возрождения. Культура – благородного происхождения. Ей передался иерархический характер культа. Культура имеет религиозные основы. Это нужно считать установленным с самой позитивно-научной точки зрения. Культура символична по своей природе. Символизм свой она получила от культовой символики. В культуре не реалистически, а символически выражена духовная жизнь. Все достижения культуры по природе своей символичны. В ней даны не последние достижения бытия, а лишь символические его знаки. Такова же природа культа, который есть прообраз осуществленных божественных тайн»¹.

13. Сравните взгляды на личность в марксизме и персонализме.

14. Сопоставьте социальные идеалы Т.Мора и Т.Капанеллы.

15. Сопоставьте социальные идеалы Платона и Т.Кампанеллы.

16. Сравните идеалы государственного управления В.Соловьева и Августина Блаженного.

17. Сравните теорию общественного договора Т.Гоббса и Дж.Локка.

18. Раскройте смысл слов И.Канта: «приобретение разумным существом возможности ставить любые цели вообще (значит, в его свободе) – это культура..

19. Сопоставьте теорию этноса Л.Гумилева и К.Маркса.

20. Согласно А.Тойнби, культура представляет собой «душу, кровь, лимфу, сущность цивилизации. Как только цивилизация утрачивает внутреннюю силу культурного развития, она немедленно начинает впитывать элементы чуждой культуры. Культурное влияние оказывается куда более благодатным и полезным, чем заимствования в экономическом или же политическом плане». Дайте свой комментарий.

21. Сопоставьте идеалы правителя в учении Конфуция и Фомы Аквинского.

22. Сопоставьте идеалы правителя в учении Конфуция и Лао-цзы.

23. Дайте свой комментарий словам Н.Бердяева: «... История должна кончиться. Мир должен вступить в такую высокую действительность, в такое целостное время, в которых разрешится проблема индивидуальной судьбы человеческой и трагический конфликт этой индивидуальной судьбы человеческой с судьбой мировой найдет свой исход. История есть прежде всего судьба и должна быть осмыслена как судьба, как трагическая судьба. Трагическая судьба, как и всякая трагедия, должна иметь последний, всеразрушающий акт. В трагедии неизбежен катарсис. История не имеет бесконечного развития в нашем времени, не имеет закономерности природных явлений именно поэтому, что история есть судьба. Таков последний вывод и последний результат метафизики истории». (Бердяев Н.Смысл истории. М., 1990, С.160-161).

24. Сопоставьте взгляды Н.Макивелли и Конфуция на методы правления.

25. Сопоставьте идеалы государственного управления Аристотеля и Фомы Аквинского.

4.5 Методические материалы, определяющие процедуры оценивания знаний, умений, навыков и (или) опыта деятельности, характеризующих этапы формирования компетенций

Промежуточная аттестация по учебной дисциплине проводится в соответствии с Положением о промежуточной аттестации обучающихся по основным профессиональным образовательным программам высшего образования – программ бакалавриата/магистратуры/специалитета в Российском государственном социальном университете и Положение о балльно-рейтинговой системе оценки успеваемости обучающихся по основным профессиональным образовательным программам высшего образования - программам бакалавриата, программам специалитета, программам магистратуры в Российском государственном социальном университете.

На промежуточную аттестацию отводится 20 рейтинговых баллов.

¹ Бердяев Н. Философия неравенства. – М., 1990, С. 248

Ответы обучающегося на контрольном мероприятии промежуточной аттестации оцениваются педагогическим работником по 20 - балльной шкале, а итоговая оценка по учебной дисциплине выставляется по системе зачтено/не зачтено для зачета.

Критерии выставления оценки определяются Положением о балльно-рейтинговой системе оценки успеваемости обучающихся по основным профессиональным образовательным программам высшего образования - программам бакалавриата, программам специалитета, программам магистратуры в Российском государственном социальном университете.

РАЗДЕЛ 5. УСЛОВИЯ РЕАЛИЗАЦИИ ДИСЦИПЛИНЫ

5.1. Перечень основной и дополнительной учебной литературы для освоения учебной дисциплины

5.1.1. Основная литература

1. Митрошенков, О. А. Философия в 2 ч. Часть 1 : учебник для вузов / О. А. Митрошенков, В. П. Ляшенко, Г. И. Рузавин ; под редакцией О. А. Митрошенкова. — 2-е изд., доп. — Москва : Издательство Юрайт, 2020. — 275 с. — (Высшее образование). — ISBN 978-5-534-09057-4. — Текст : электронный // ЭБС Юрайт [сайт]. — URL: <https://urait.ru/bcode/454578>

2. Митрошенков, О. А. Философия в 2 ч. Часть 2 : учебник для вузов / О. А. Митрошенков, В. П. Ляшенко, Г. И. Рузавин ; под редакцией О. А. Митрошенкова. — 2-е изд., доп. — Москва : Издательство Юрайт, 2020. — 296 с. — (Высшее образование). — ISBN 978-5-534-09058-1. — Текст : электронный // ЭБС Юрайт [сайт]. — URL: <https://urait.ru/bcode/456059>

5.1.2. Дополнительная литература

1. 1. Спиркин, А. Г. Общая философия : учебник для вузов / А. Г. Спиркин. — Москва : Издательство Юрайт, 2020. — 267 с. — (Высшее образование). — ISBN 978-5-534-01346-7. — Текст : электронный // ЭБС Юрайт [сайт]. — URL: <https://urait.ru/bcode/450751>

2. 2. Спиркин, А. Г. История философии : учебник для вузов / А. Г. Спиркин. — Москва : Издательство Юрайт, 2020. — 136 с. — (Высшее образование). — ISBN 978-5-534-08379-8. — Текст : электронный // ЭБС Юрайт [сайт]. — URL: <https://urait.ru/bcode/450885>

5.2 Перечень ресурсов информационно-коммуникационной сети «Интернет», необходимых для освоения дисциплины (модуля)

№№	Название электронного ресурса	Описание электронного ресурса	Используемый для работы адрес
1.	ЭБС «Университетская библиотека онлайн»	Электронная библиотека, обеспечивающая доступ высших и средних учебных заведений, публичных библиотек и корпоративных пользователей к наиболее востребованным материалам по всем отраслям знаний от ведущих российских издательств	http://biblioclub.ru/
2.	Научная электронная библиотека eLIBRARY.ru	Крупнейший российский информационно-аналитический портал в области науки, технологии, медицины и образования, содержащий рефераты и полные тексты более 34 млн научных публикаций и патентов	http://elibrary.ru/
3.	Образовательная платформа Юрайт	Электронно-библиотечная система для ВУЗов, ССУЗов, обеспечивающая доступ к	https://urait.ru/

		учебникам, учебной и методической литературе по различным дисциплинам.	
4.	База данных "EastView"	Полнотекстовая база данных периодических изданий	http://ebiblioteka.ru/
5.	Электронная библиотека "Grebennikon"	Библиотека предоставляет доступ более чем к 30 журналам, выпускаемых Издательским домом "Гребенников".	https://grebennikon.ru/

5.3 Методические указания для обучающихся по освоению дисциплины (модуля)

Освоение обучающимся дисциплины (модуля) «Философия» предполагает изучение материалов дисциплины (модуля) на аудиторных занятиях и в ходе самостоятельной работы. Аудиторные занятия проходят в форме лекций, семинаров и практических занятий. Самостоятельная работа включает разнообразный комплекс видов и форм работы обучающихся.

Для успешного освоения дисциплины (модуля) и достижения поставленных целей необходимо внимательно ознакомиться с рабочей программой дисциплины (модуля), доступной в электронной информационно-образовательной среде РГСУ.

Следует обратить внимание на списки основной и дополнительной литературы, на предлагаемые преподавателем ресурсы информационно-телекоммуникационной сети Интернет. Эта информация необходима для самостоятельной работы обучающегося.

При подготовке к аудиторным занятиям необходимо помнить особенности каждой формы его проведения.

Подготовка к учебному занятию лекционного типа заключается в следующем.

С целью обеспечения успешного обучения обучающийся должен готовиться к лекции, поскольку она является важнейшей формой организации учебного процесса, поскольку:

- знакомит с новым учебным материалом;
- разъясняет учебные элементы, трудные для понимания;
- систематизирует учебный материал;
- ориентирует в учебном процессе.

С этой целью:

- внимательно прочитайте материал предыдущей лекции;
- ознакомьтесь с учебным материалом по учебнику и учебным пособиям с темой прочитанной лекции;
- внесите дополнения к полученным ранее знаниям по теме лекции на полях лекционной тетради;
- запишите возможные вопросы, которые вы зададите лектору на лекции по материалу изученной лекции;
- постарайтесь уяснить место изучаемой темы в своей подготовке;
- узнайте тему предстоящей лекции (по тематическому плану, по информации лектора) и запишите информацию, которой вы владеете по данному вопросу.

Подготовка к занятию семинарского типа

При подготовке и работе во время проведения занятий семинарского типа следует обратить внимание на следующие моменты: на процесс предварительной подготовки, на работу во время занятия, обработку полученных результатов, исправление полученных замечаний.

Предварительная подготовка к учебному занятию семинарского типа заключается в изучении теоретического материала в отведенное для самостоятельной работы время,

ознакомление с инструктивными материалами с целью осознания задач лабораторной работы/практического занятия, техники безопасности при работе с приборами, веществами.

Работа во время проведения учебного занятия семинарского типа включает:

– консультирование студентов преподавателями и вспомогательным персоналом с целью предоставления исчерпывающей информации, необходимой для самостоятельного выполнения предложенных преподавателем задач, ознакомление с правилами техники безопасности при работе в лаборатории;

– самостоятельное выполнение заданий согласно обозначенной учебной программой тематики.

Самостоятельная работа.

Для более углубленного изучения темы задания для самостоятельной работы рекомендуется выполнять параллельно с изучением данной темы. При выполнении заданий по возможности используйте наглядное представление материала. Более подробная информация о самостоятельной работе представлена в разделах «Учебно-методическое обеспечение самостоятельной работы по дисциплине (модулю)», «Методические указания к самостоятельной работе по дисциплине (модулю)».

5.4 Информационно-технологическое обеспечение образовательного процесса по дисциплины (модуля)

- **5.4.1. Средства информационных технологий**

1. Персональные компьютеры;
2. Средства доступа в Интернет;
3. Проектор.

- **5.4.2. Программное обеспечение**

- 1.Операционная система Windows 7
- 2.Microsoft Office Professional Plus 2007 Russian Academic OPEN No Level
- 3.Справочно-правовая система Консультант+
- 4.Acrobat Reader DC
- 5.7-Zip
- 6.SKY DNS
- 7.TrueConf(client)

- **5.4.3. Информационные справочные системы**

Название электронного ресурса	Описание электронного ресурса	Используемый для работы адрес
ЭБС «Университетская библиотека онлайн»	Электронная библиотека, обеспечивающая доступ высших и средних учебных заведений, публичных библиотек и корпоративных пользователей к наиболее востребованным материалам по всем отраслям знаний от ведущих российских издательств	http://biblioclub.ru/
Научная электронная библиотека eLIBRARY.ru	Крупнейший российский информационно-аналитический портал в области науки, технологии, медицины и образования, содержащий рефераты и полные тексты	http://elibrary.ru/

	более 34 млн научных публикаций и патентов	
Образовательная платформа Юрайт	Электронно-библиотечная система для ВУЗов, ССУЗов, обеспечивающая доступ к учебникам, учебной и методической литературе по различным дисциплинам.	https://urait.ru/
База данных "EastView"	Полнотекстовая база данных периодических изданий	http://ebiblioteka.ru/
Электронная библиотека "Grebennikon"	Библиотека предоставляет доступ более чем к 30 журналам, выпускаемых Издательским домом "Гребенников".	https://grebennikon.ru/

5.5 Материально-техническое обеспечение образовательного процесса по учебной дисциплине

Для изучения учебной дисциплины *«Философия»* в рамках реализации основной профессиональной образовательной программы высшего образования – программы бакалаврита по направлению подготовки 43.03.02 Туризм

Учебная аудитория для занятий лекционного типа оснащена специализированной мебелью (стол для преподавателя, парты, стулья, доска для написания мелом); техническими средствами обучения (видеопроекционное оборудование, средства звуковоспроизведения, экран и имеющие выход в сеть Интернет).

Учебная аудитория для занятий семинарского типа: оснащена специализированной мебелью (стол для преподавателя, парты, стулья, доска для написания мелом); техническими средствами обучения (видеопроекционное оборудование, средства звуковоспроизведения, экран и имеющие выход в сеть Интернет).

5.6 Образовательные технологии

При реализации учебной дисциплины *«Философия»* применяются различные образовательные технологии, в том числе технологии электронного обучения.

Освоение учебной дисциплины *«Философия»* предусматривает использование в учебном процессе активных и интерактивных форм проведения учебных занятий в форме деловых и ролевых игр, разбор конкретных ситуаций, психологические тренинги в сочетании с внеаудиторной работой с целью формирования и развития **профессиональных** навыков обучающихся.

При освоении учебной дисциплины *«Философия»* предусмотрено применением электронного обучения.

Учебные часы дисциплины *«Философия»* предусматривают классическую контактную работу преподавателя с обучающимся в аудитории и контактную работу посредством электронной информационно-образовательной среды в синхронном и асинхронном режиме (вне аудитории) посредством применения возможностей компьютерных технологий (электронная почта, электронный учебник, тестирование, вебинар, видеофильм, презентация, форум и др.).

ЛИСТ РЕГИСТРАЦИИ ИЗМЕНЕНИЙ

№ п/п	Содержание изменения	Реквизиты документа об утверждении изменения	Дата введения изменения
1.	Утверждена и введена в действие решением Ученого совета факультета на основании Федерального государственного образовательного стандарта высшего образования по направлению подготовки 43.03.02 Туризм (уровень бакалавриата), утвержденным приказом Министерства образования и науки Российской Федерации от 08.06.2017 г.. № 516	Протокол заседания Ученого совета Экономического факультет № 11 от «27» мая 2021 года	01.09.2021



Министерство науки и высшего образования Российской Федерации
Федеральное государственное бюджетное образовательное учреждение
высшего образования
«Российский государственный социальный университет»

УТВЕРЖДАЮ
Декан Экономического факультета

П.В. Солодуха
28 мая 2020 г.

РАБОЧАЯ ПРОГРАММА ДИСЦИПЛИНЫ (МОДУЛЯ)

ИСТОРИЯ

Направление подготовки
43.03.02 Туризм (уровень бакалавриата)

Направленность
Комплексное туристское обслуживание и разработка турпродукта

ОБРАЗОВАТЕЛЬНАЯ ПРОГРАММА ВЫСШЕГО ОБРАЗОВАНИЯ –
ПРОГРАММА БАКАЛАВРИАТА

Уровень профессионального образования
Высшее образование - бакалавриат

Форма обучения
Очная, заочная

Москва 2020

Рабочая программа дисциплины (модуля) «История» разработана на основании федерального государственного образовательного стандарта высшего образования – бакалавриата по направлению подготовки 43.03.02 Туризм, утвержденного приказом Министерства образования и науки Российской Федерации № 516 от 08.06.2017г., учебного плана по основной профессиональной образовательной программе высшего образования - программы бакалавриата по направлению подготовки 43.03.02 Туризм, с учетом следующих профессиональных стандартов, сопряженных с профессиональной деятельностью выпускника:

– 04.005 «Экскурсовод (гид)».

Рабочая программа дисциплины (модуля) «История» разработана рабочей группой в составе: д.и.н., профессора кафедры истории Отечества Ляпуновой Н.В.

Руководитель основной
профессиональной
образовательной программы
канд. экон. наук. доцент

И.В. Мухоморова

(подпись)

Рабочая программа дисциплины (модуля) обсуждена и утверждена на заседании Ученого совета гуманитарного факультета.

Протокол № 12 от «21» ИЮНЯ 2021 года.

Декан гуманитарного факультета

к.филол.н., PhD, д.полит.н.,
доцент

Г.Ю. Никипорец-Такигава

(подпись)

Рабочая программа дисциплины (модуля) рекомендована к утверждению представителями организаций-работодателей

Рабочая программа дисциплины (модуля) рекомендована к утверждению представителями организаций-работодателей

ООО «Спутник», Директор

А.В. Горбачевская

Согласовано

Научная библиотека, директор

И.Г. Маляр

(подпись)

СОДЕРЖАНИЕ

РАЗДЕЛ 1. ПАСПОРТ РАБОЧЕЙ ПРОГРАММЫ ДИСЦИПЛИНЫ (МОДУЛЯ)	4
1.1 Цель и задачи дисциплины (модуля).....	4
1.2. Место дисциплины (модуля) в структуре основной профессиональной образовательной программы высшего образования-программы бакалавриата /магистратуры/специалитета.....	4
1.3 Планируемые результаты обучения по дисциплине (модулю) в рамках планируемых результатов освоения основной профессиональной образовательной программы высшего образования – программы бакалавриата/магистратуры/специалитета	4
РАЗДЕЛ 2. СТРУКТУРА И СОДЕРЖАНИЕ ДИСЦИПЛИНЫ (МОДУЛЯ).....	5
2.1 Объем дисциплины (модуля), включая контактную работу обучающегося с педагогическими работниками и самостоятельную работу обучающегося	5
2.2. Учебно-тематический план дисциплины (модуля).....	6
РАЗДЕЛ 3. УЧЕБНО-МЕТОДИЧЕСКОЕ ОБЕСПЕЧЕНИЕ САМОСТОЯТЕЛЬНОЙ РАБОТЫ ОБУЧАЮЩИХСЯ ПО ДИСЦИПЛИНЕ (МОДУЛЮ)	9
3.1. Виды самостоятельной работы обучающихся по дисциплине (модулю).....	9
3.2 Методические указания к самостоятельной работе по дисциплине (модулю)	11
РАЗДЕЛ 4. ФОНД ОЦЕНОЧНЫХ СРЕДСТВ ДЛЯ ПРОВЕДЕНИЯ ПРОМЕЖУТОЧНОЙ АТТЕСТАЦИИ ОБУЧАЮЩИХСЯ ПО ДИСЦИПЛИНЕ (МОДУЛЮ)	188
4.1. Форма промежуточной аттестации обучающегося по дисциплине (модулю).....	188
4.2. Перечень компетенций с указанием этапов их формирования в процессе освоения образовательной программы	199
4.3 Описание показателей и критериев оценивания компетенций на различных этапах их формирования, описание шкал оценивания	199
4.4 Типовые контрольные задания или иные материалы, необходимые для оценки знаний, умений, навыков и (или) опыта деятельности, характеризующих этапы формирования компетенций в процессе освоения образовательной программы	221
4.5 Методические материалы, определяющие процедуры оценивания знаний, умений, навыков и (или) опыта деятельности, характеризующих этапы формирования компетенций.....	42
РАЗДЕЛ 5. УСЛОВИЯ РЕАЛИЗАЦИИ ДИСЦИПЛИНЫ (МОДУЛЯ)	43
5.1. Перечень основной и дополнительной учебной литературы для освоения дисциплины (модуля) ..	43
5.2 Перечень ресурсов информационно-коммуникационной сети «Интернет», необходимых для освоения дисциплины (модуля)	44
5.3 Методические указания для обучающихся по освоению дисциплины (модуля).....	45
5.4 Информационно-технологическое обеспечение образовательного процесса по дисциплине (модулю).....	46
5.5 Материально-техническое обеспечение образовательного процесса по дисциплине (модулю)	47
5.6 Образовательные технологии	48
ЛИСТ РЕГИСТРАЦИИ ИЗМЕНЕНИЙ.....	49

РАЗДЕЛ 1. ПАСПОРТ РАБОЧЕЙ ПРОГРАММЫ ДИСЦИПЛИНЫ (МОДУЛЯ)

1.1 Цель и задачи дисциплины (модуля)

Цель дисциплины (модуля) заключается в получении обучающимися теоретических знаний об основных закономерностях и особенностях всемирно-исторического процесса, а также культурно-историческом своеобразии России, ее месте в мировой и европейской цивилизации с последующим применением в профессиональной сфере практических навыков по формированию творческого начала, способности решать через средства научной информации исследовательские задачи.

Задачи дисциплины (модуля):

1. дать знание о движущих силах и основных закономерностях исторического процесса, этапах исторического развития России и мира; а также месте человека в историческом процессе, политической организации общества;
2. формирование и развитие навыков исторической аналитики: способность на основе исторического анализа и проблемного подхода преобразовывать информацию в знание, осмысливать процессы, события и явления в России и мировом сообществе в их динамике и взаимосвязи, руководствуясь принципами научной объективности и историзма;
3. формирование понимания многообразия культур и цивилизаций в их взаимодействии, многовариантности исторического процесса;
4. развитие творческого мышления, самостоятельности суждений, умения логически мыслить, вести научные дискуссии; выработка навыков работы с учебной и научной литературой, а также с другими источниками информации;
5. воспитание чувства патриотизма и гордости за историю своей страны.

1.2. Место дисциплины (модуля) в структуре основной профессиональной образовательной программы высшего образования-программы бакалавриата

Дисциплина (модуль) «История» реализуется в обязательной части основной образовательной программы по направлению подготовки *43.03.02 Туризм* очной и заочной формам обучения.

Перечень последующих дисциплин (модулей), для которых необходимы знания, умения и навыки, формируемые данной дисциплиной (модулем):

- Глобализация в туризме и гостеприимстве
- Региональные туристские центры Российской Федерации
- Экскурсионные продукты и программы
- Туристские регионы и территории

1.3 Планируемые результаты обучения по дисциплине (модулю) в рамках планируемых результатов освоения основной профессиональной образовательной программы высшего образования – программы бакалавриата

Процесс освоения дисциплины (модуля) направлен на формирование у обучающихся следующих универсальных компетенций: УК-5, в соответствии с основной профессиональной образовательной программой высшего образования – программой бакалавриата по направлению подготовки *43.03.02 Туризм*.

В результате освоения дисциплины (модуля) обучающийся должен демонстрировать следующие результаты:

Категория компетенций	Код компетенции	Формулировка компетенции	Код и наименование индикатора достижения компетенции
Межкультурное взаимодействие	УК-5	Способен воспринимать межкультурное разнообразие общества в социально-историческом,	УК-5.1. Находит и использует необходимую для саморазвития и взаимодействия с другими

		этическом и философском контекстах	людьми информацию о культурных особенностях
			УК-5.2. Демонстрирует уважительное отношение к историческому наследию и социокультурным традициям различных социальных групп, опирающееся на знание этапов исторического развития России в контексте мировой истории и ряда культурных традиций мира.
			УК-5.3. Конструктивно взаимодействует с людьми с учетом их социокультурных особенностей в целях успешного выполнения профессиональных задач и усиления социальной интеграции.

РАЗДЕЛ 2. СТРУКТУРА И СОДЕРЖАНИЕ ДИСЦИПЛИНЫ (МОДУЛЯ)

2.1 Объем дисциплины (модуля), включая контактную работу обучающегося с педагогическими работниками и самостоятельную работу обучающегося

Общая трудоемкость дисциплины (модуля), изучаемой в 1 семестре, составляет 2 зачетные единицы. По дисциплине (модулю) предусмотрен *зачет*.

Очная форма обучения

Вид учебной работы	Всего часов	Семестры			
		1			
Контактная работа обучающихся с педагогическими работниками (по видам учебных занятий) (всего):	36	36			
Учебные занятия лекционного типа	16	16			
Практические занятия	4	4			
Лабораторные занятия					
Контактная работа в ЭИОС	16	16			
Самостоятельная работа обучающихся, всего	36	36			
Контроль промежуточной аттестации (час)					
ОБЪЕМ ДИСЦИПЛИНЫ (МОДУЛЯ) В ЧАСАХ	72	72			

Заочная форма обучения

Вид учебной работы	Всего	Семестры
--------------------	-------	----------

	часов	1			
Контактная работа обучающихся с педагогическими работниками (по видам учебных занятий) (всего):	16	16			
Учебные занятия лекционного типа	6	6			
Практические занятия	2	2			
Лабораторные занятия					
Контактная работа в ЭИОС	8	8			
Самостоятельная работа обучающихся, всего	24	24			
Контроль промежуточной аттестации (час)	4	4			
ОБЪЕМ ДИСЦИПЛИНЫ (МОДУЛЯ) В ЧАСАХ	72	72			

Заочная форма обучения с применением ДОТ

Вид учебной работы	Всего часов	Семестры			
		1			
Контактная работа обучающихся с педагогическими работниками (по видам учебных занятий) (всего):	16	16			
Учебные занятия лекционного типа	6	6			
Практические занятия	2	2			
Лабораторные занятия					
Контактная работа в ЭИОС	8	8			
Самостоятельная работа обучающихся, всего	56	56			
Контроль промежуточной аттестации (час)					
ОБЪЕМ ДИСЦИПЛИНЫ (МОДУЛЯ) В ЧАСАХ	72	72			

2.2. Учебно-тематический план дисциплины (модуля)

Очной формы обучения

Раздел, тема	Виды учебной работы, академических часов					
	Всего	Самостоятельная работа	Контактная работа обучающихся с педагогическими работниками			
			Всего	Лекционные занятия	Семинарские/практические занятия	Лабораторные занятия
Модуль 1 (семестр 1)						

Раздел 1.1 Россия IX-XIX вв. в контексте развития европейской цивилизации	36	18	18	8	2	0	8
Тема 1.1. Русские земли и население Руси в сообществе с народами евразийского континента в XIII – XVII вв.	18	9	9	4	1	0	4
Тема 1.2. XVIII–XIX века в европейской и мировой истории. Особенности российских преобразований в XVIII - XIX столетии.	18	9	9	4	1	0	4
Раздел 1.2 Россия и мир в XX - XXI вв.	36	18	16	8	2	0	8
Тема 2.1. Россия в контексте мирового развития на рубеже XIX – начала XX века.	18	9	9	4	1	0	4
Тема 2.2. Основные факторы и явления мирового развития в. XX в. Место и роль России в этом процессе. Россия и мир на рубеже XX-XXI веков.	18	9	9	4	1	0	4
Контроль промежуточной аттестации (час)							
Общий объем, часов	72	36	36	16	4	0	16
Форма промежуточной аттестации	зачет						
Общий объем часов по дисциплине (модулю)	72	36	36	16	4	0	16

Заочной формы обучения

Раздел, тема	Виды учебной работы, академических часов						
	Всего	Самостоятельная работа	Контактная работа обучающихся с педагогическими работниками				
			Всего	Лекционные занятия	Семинарские/практические занятия	Лабораторные занятия	Контактная работа в ЭИОС
Модуль 1 (семестр 1)							
Раздел 1.1 Россия IX-XIX вв. в контексте развития европейской цивилизации	34	26	8	3	1	0	4
Тема 1.1. Русские земли и население Руси в сообществе с народами евразийского континента в XIII – XVII вв.	17	13	4	1,5	0,5	0	2
Тема 1.2. XVIII–XIX века в европейской и мировой истории. Особенности российских преобразований в XVIII - XIX столетии.	17	13	4	1,5	0,5	0	2

Раздел 1.2 Россия и мир в XX - XXI вв.	34	26	8	3	1	0	4
Тема 2.1. Россия в контексте мирового развития на рубеже XIX – начала XX века.	17	13	4	1,5	0,5	0	2
Тема 2.2. Основные факторы и явления мирового развития в. XX в. Место и роль России в этом процессе. Россия и мир на рубеже XX-XXI веков.	17	13	4	1,5	0,5	0	2
Контроль промежуточной аттестации (час)	4						
Общий объем, часов	72	52	16	6	2	0	8
Форма промежуточной аттестации	зачет						
Общий объем часов по дисциплине (модулю)	72	52	16	6	2	0	8
Заочная форма обучения с применением ДОТ							
Раздел, тема	Виды учебной работы, академических часов						
	Всего	Самостоятельная работа	Контактная работа обучающихся с педагогическими работниками				
			Всего	Лекционные занятия	Семинарские/практические занятия	Лабораторные занятия	Контактная работа в ЭИОС
Модуль 1 (семестр 1)							
Раздел 1.1 Россия IX-XIX вв. в контексте развития европейской цивилизации	36	28	8	3	1	0	4
Тема 1.1. Русские земли и население Руси в сообществе с народами евразийского континента в XIII – XVII вв.	18	14	4	1,5	0,5	0	2
Тема 1.2. XVIII–XIX века в европейской и мировой истории. Особенности российских преобразований в XVIII - XIX столетии.	18	14	4	1,5	0,5	0	2
Раздел 1.2 Россия и мир в XX - XXI вв.	36	28	8	3	1	0	4
Тема 2.1. Россия в контексте мирового развития на рубеже XIX – начала XX века.	18	14	4	1,5	0,5	0	2
Тема 2.2. Основные факторы и явления мирового развития в. XX в. Место и роль России в этом процессе. Россия и мир на рубеже XX-XXI веков.	18	14	4	1,5	0,5	0	2

Контроль промежуточной аттестации (час)							
Общий объем, часов	72	56	16	6	2	0	8
Форма промежуточной аттестации	зачет						
Общий объем часов по дисциплине (модулю)	72	56	16	6	2	0	8

РАЗДЕЛ 3. УЧЕБНО-МЕТОДИЧЕСКОЕ ОБЕСПЕЧЕНИЕ САМОСТОЯТЕЛЬНОЙ РАБОТЫ ОБУЧАЮЩИХСЯ ПО ДИСЦИПЛИНЕ (МОДУЛЮ)

3.1. Виды самостоятельной работы обучающихся по дисциплине (модулю)

Очной формы обучения

Раздел, тема	Всего	Виды самостоятельной работы обучающихся					
		Академическая активность, час	Форма академической активности	Выполнение практ. заданий, час	Форма практического задания	Рубежный текущий контроль, час	Форма рубежного текущего контроля
Модуль 1 (семестр 1)							
Раздел 1.1 Россия IX-XIX вв. в контексте развития европейской цивилизации	18	9	Подготовка к лекционным и практическим занятиям, самостоятельное изучение раздела в ЭИОС	9	реферат	-	Компьютерное тестирование
Раздел 1.2 Россия и мир в XX - XXI вв.	18	9	Подготовка к лекционным и практическим занятиям, самостоятельное изучение раздела в ЭИОС	9	эссе	-	Компьютерное тестирование
Общий объем по модулю/семестру, часов	36	18		18		-	
Общий объем по дисциплине, часов	36	18		18		-	

Заочной формы обучения

Раздел, тема	Всего	Виды самостоятельной работы обучающихся
--------------	-------	---

		Академическая активность, час	Форма академической активности	Выполнение практ. заданий, час	Форма практического задания	Рубежный текущий контроль, час	Форма рубежного текущего контроля
Модуль 1 (семестр 1)							
Раздел 1.1 Россия IX-XIX вв. в контексте развития европейской цивилизации	26	13	Подготовка к лекционным и практическим занятиям, самостоятельное изучение раздела в ЭИОС	11	реферат	2	Компьютерное тестирование
Раздел 1.2 Россия и мир в XX - XXI вв.	26	13	Подготовка к лекционным и практическим занятиям, самостоятельное изучение раздела в ЭИОС	11	эссе	2	Компьютерное тестирование
Общий объем по модулю/семестру, часов	52	26		22		4	
Общий объем по дисциплине, часов	52	26		22		4	

Заочной формы обучения с применением ДОТ

Раздел, тема	Всего	Виды самостоятельной работы обучающихся					
		Академическая активность, час	Форма академической активности	Выполнение практ. заданий, час	Форма практического задания	Рубежный текущий контроль, час	Форма рубежного текущего контроля
Модуль 1 (семестр 1)							
Раздел 1.1 Россия IX-XIX вв. в контексте развития европейской цивилизации	28	20	Подготовка к лекционным и практическим занятиям, самостоятельное изучение раздела в ЭИОС	6	реферат	2	Компьютерное тестирование
Раздел 1.2 Россия и мир в XX - XXI вв.	28	20	Подготовка к лекционным и практическим занятиям, самостоятельное изучение раздела в ЭИОС	6	эссе	2	Компьютерное тестирование

Общий объем по модулю/семестру, часов	56	40		12		4	
Общий объем по дисциплине, часов	56	40		12		4	

3.2 Методические указания к самостоятельной работе по дисциплине (модулю)

Раздел 1.1 Россия IX-XIX вв. в контексте развития европейской цивилизации.

Тема 1.1. Русские земли и население Руси в сообществе с народами евразийского континента в XIII – XVII вв.

Цель: Создать теоретико-практические и педагогические условия для восприятия межкультурного разнообразия общества в социально-историческом, этическом и философском контекстах (УК-5)

Перечень изучаемых элементов содержания

Место истории России во всемирной истории. Историческая наука: определение, классификации, алгоритм научного исследования (гипотеза; верификация (проверка на достоверность); научная теория (концепция). Историческая наука в системе научного знания, цели и задачи её изучения. Объект и предмет исторической науки. Методы изучения истории: собственно, исторические (хронологический, хронологически-проблемный, проблемно-хронологический, синхронистический и др.); общенаучные (классификации и др.), специальные (социологический и др.). Функции исторического знания: гносеологическая, мировоззренческая, воспитательная, прогностическая, практически - политическая. Историческое сознание: определение. Специальные и вспомогательные исторические дисциплины (хронология, палеография, нумизматика, топонимика и др.). Выдающиеся представители российской исторической науки. Основные направления современной исторической науки. Исторический источник – понятие, виды, методы изучения. Источники изучения истории: вещественные; письменные (архивные документы и материалы, документальные публикации, мемуары, периодическая печать), кино-фото-фонодокументы.

Удельная Русь: причины и последствия феодальной раздробленности. Основные типы политико-экономического развития русских земель и княжеств (Северо-Восточная, Юго-Западная Русь, Великий Новгород). Русская Православная Церковь и её политика консолидации русских земель. Внешнеполитическое положение Руси в IX–XII вв. Взаимоотношения с Византией, странами Западной Европы, кочевыми народами. Крестовые походы и изменение системы международных торговых путей. Культура домонгольской Руси. Образование монгольской державы. Социальная структура монголов. Причины и направления монгольской экспансии. Улус Джучи. Ордынское нашествие; иго и дискуссия о его роли в становлении Русского государства. Тюркские народы России в составе Золотой Орды. Экспансия Запада. Александр Невский. Объединение княжеств Северо-Восточной Руси вокруг Москвы. Тверь, Литва и Москва в конкурентном противостоянии за общерусское лидерство.

Смутное время в России: предпосылки, поводы. Польско-шведская интервенция и консолидация русского общества. Феномен самозванчества. Значение итогов Смутного времени для определения констант русского национального самосознания. Московское царство при первых Романовых. Экономические, социально-политические и духовные предпосылки преобразования традиционного общества в России. Начало товарного мануфактурного производства. Складывание всероссийского рынка и преодоление остатков раздробленности в экономике. Освоение Сибири. Соборное Уложение 1649 г.: юридическое закрепление крепостного права и сословных функций, социально-сословное представительство на Земских соборах, система государственного управления. Мировая тенденция к территориальному расширению государств и её проявление в России.

Воссоединение Украины с Россией. Церковный раскол. Нарушение принципа симфонии священства и царства: причины, развитие, итоги и последствия.

Вопросы для самоподготовки:

1. Место и роль России во всемирной истории.
2. История как наука: объект, предмет, источники, принципы, методы, функции. Периодизация всемирной истории.
3. Проблема методологии истории: стадийный (формационная концепция, теория постиндустриального общества, модернизационная теория) и цивилизационный подходы (концепции Н.Я. Данилевского, К.Н. Леонтьева, О. Шпенглера и др.).
4. Удельная Русь: причины и последствия феодальной раздробленности.
5. Крестовые походы и изменение системы международных торговых путей.
6. Монголо-татарское нашествие и его влияние на развитие Руси.
7. Борьба русского народа против иноземных завоевателей.
8. Литва и Москва в конкурентном противостоянии за общерусское лидерство.
9. Россия и ее соседи в начале XVII в.
10. Причины и последствия Смутного времени в России.
11. Первое и второе ополчение.
12. Роль и значение Земских соборов в первой половине XVII века.
13. Основные направления внешней политики России в XVII веке.
14. Первые Романовы. Укрепление самодержавной власти.
15. Проблема хозяйственно-экономического развития России во второй половине XVII века в отечественной историографии.
16. Усиление крепостного права в России. «Соборное уложение».
17. Основные причины народных восстаний в XVII в.

Тема 1.2. XVIII–XIX века в европейской и мировой истории. Особенности российских преобразований в XVIII - XIX столетии.

Цель: Создать теоретико-практические и педагогические условия для восприятия межкультурного разнообразия общества в социально-историческом, этическом и философском контекстах (УК-5)

Перечень изучаемых элементов содержания дисциплины:

XVIII–XIX века в европейской и мировой истории. Формирование колониальной системы и капиталистического хозяйства. Роль городов и цеховых структур. Развитие мануфактурного производства. Начало промышленного переворота в Европе. «Европейское Просвещение» и влияние его идей на мировое развитие. «Просвещенный абсолютизм». Французская революция и ее влияние на политическое и социокультурное развитие стран Европы. Война за независимость североамериканских колоний. Формирование европейских наций. Ускорение процесса индустриализации в XIX в. и его политические, экономические, социальные и культурные последствия. Европейские революции XIX в. Возникновение марксизма. Секуляризация сознания и развитие науки. Гражданская война в США. Франко-прусская война. Бисмарк и объединение германских земель. Европейский колониализм и общества Востока, Африки, Америки в XIX в.

Петр I: борьба за преобразование традиционного общества в России. Основные направления «европеизации» страны. Скачок в развитии промышленности. Создание военно-морского флота и регулярной армии. Церковная реформа. Эволюция сословной структуры общества. Утверждение абсолютизма. Провозглашение России империей. Упрочение международного авторитета страны. Особенности петровской модернизации. Дворцовые перевороты XVIII в. Политика «просвещенного абсолютизма» Екатерины II. Жалованные грамоты дворянству и городам. Укрепление сословного строя и абсолютизма. Введение свободы предпринимательства. Усиление крепостничества и социальные конфликты во второй половине XVIII в. Истоки и сущность дуализма внутренней политики Екатерины II. Расширение границ империи. Русская культура XVIII в.: от петровских инициатив к «веку просвещения». Попытки реформирования политической системы России при Александре I:

проекты М.М. Сперанского и Н.Н. Новосильцева. Изменение политического курса в 20-х гг. XIX в.: причины и последствия. Победа России в войне против Наполеона и ее значение. Внутренняя и внешняя политика Николая I. Россия и Кавказ. Крестьянский вопрос в XIX в.: этапы решения. Подступы к решению в первой половине XIX в. Предпосылки и причины отмены крепостного права. Итоги и значение крестьянской реформы. Политические преобразования 60-70-х гг. Формирование «индустриальной реальности». Особенности промышленного переворота в России. Присоединение Средней Азии. Общественно-политическое движение в России в XIX в. Русская культура в XIX в.: общие достижения и противоречия. Создание первых высших учебных заведений в Азиатской части России.

Вопросы для самоподготовки:

1. Начало промышленного переворота в Европе.
2. Французская революция и ее влияние на политическое и социокультурное развитие стран Европы.
3. Ускорение процесса индустриализации в XIX в. и его политические, экономические, социальные и культурные последствия.
4. Возникновение марксизма.
5. Исторические предпосылки российской модернизации.
6. Реформы Петра: цели, содержание, характер, последствия.
7. Значение преобразований для дальнейшего развития страны.
8. Период дворцовых переворотов.
9. Социально-экономическое развитие России во второй половине XVIII в.
10. Формирование крепостнической системы.
11. Пореформенная Россия и Запад: сравнение уровней развития.
12. Основные тенденции развития всемирной истории в XIX в.
13. Международные отношения в Европе накануне Отечественной войны. Дипломатические расчеты сторон, союзники Франции и России.
14. М. М. Сперанский: судьба реформатора в России.
15. Причины, ход и последствия Крымской войны.
16. Предпосылки экономических и политических реформ в России во второй половине XIX в.
17. Отмена крепостного права в России: реакция разных слоев общества.
18. Реформы в области государственного управления и самоуправления в оценках историков.
19. Промышленный переворот в Европе и России: общее и особенное.
20. Утверждение капиталистической модели экономического развития России.
21. Основные направления внешней политики России во второй половине XIX в.
22. Россия в системе военно-политических союзов.
23. Русская православная церковь в XIX в.

Раздел 2. Россия и мир в XX - начале XXI вв.

Тема 2.1. Россия в контексте мирового развития на рубеже XIX – начала XX века.

Цель: Создать теоретико-практические и педагогические условия для восприятия межкультурного разнообразия общества в социально-историческом, этическом и философском контекстах (УК-5)

Перечень изучаемых элементов содержания дисциплины:

Роль XX столетия в мировой истории. Созревание социально-политических и экономических предпосылок для модернизации в различных регионах мира. Глобализация общественных процессов. Россия на стадии монополистического капитализма. Роль государства в экономике страны. Начало капиталистической индустриализации, её особенности. Экономическая политика правительства. Программы Н.Х. Бунге, И.А. Вышнеградского, С.Ю. Витте. Переходный характер российских экономических и социальных структур. Российская деревня и аграрная реформа П.А. Столыпина: сущность, итоги, последствия. Революция 1905–1907 гг. в России: расстановка политических сил, итоги. Политические партии России: генезис, классификация, программы и тактика. Опыт

«думского парламентаризма». Идеи монархизма в российской буржуазии. Партия кадетов и ориентация на капиталистическое развитие по западному образцу. Образование партии социалистов-революционеров на основе народнической идеологии. Программа «социализации земли». Меньшевистская и большевистская концепции революции. Политическая ориентация меньшевиков на оппозиционную буржуазию и на буржуазную революцию западного образца. Влияние традиционных форм общинной демократии на политические предпочтения масс. Появление Советов. Манифест 17 октября 1905 г. Государственная Дума: структура, место в системе органов власти и особенности. Политическое лидерство кадетов в Государственной Думе. Интеллигенция об опыте первой русской революции и способах модернизации России. Неравномерность и противоречивость мирового развития на рубеже XIX-XX вв. Обострение проблемы разделения сфер влияния и передела мира. Политика России на Балканах и в Персии. Русско-японская война 1904-1905 гг. Русско-германские противоречия. Складывание военно-политического союза Англии, Франции и России (Антанты). Российская империя и Первая мировая война: мировой баланс сил и национальные интересы. Роль Восточного фронта в войне. Отношение к войне различных партий и классов. Ход военных действий. Брусиловский прорыв. Рост антивоенных настроений. Первая мировая война как кризис мирового общественного развития. Итоги и последствия Первой мировой войны. Версальско-Вашингтонская система мирного урегулирования и её противоречия. Нарастание революционной ситуации в России в годы Первой мировой войны. Самодержавие и либеральная оппозиция. Падение самодержавия и проблемы исторического выбора. Распад Российской империи, образование конгломерата независимых государств на её территории. Особенности формирования властных структур. Особенности социальной психологии и политических предпочтений крестьянства и рабочих. Феномен большевизма: причины захвата и удержания власти. Российская революция как часть общеевропейского кризиса. Современная историография о причинах, содержании и последствиях революции 1917 года в России.

Вопросы для самоподготовки:

1. Россия на стадии монополистического капитализма.
2. Экономическая политика правительства. Программы Н.Х. Бунге, И.А. Вышнеградского, С.Ю. Витте
3. Российская деревня и аграрная реформа П.А. Столыпина: сущность, итоги, последствия.
4. Революция 1905–1907 гг. в России: расстановка политических сил, итоги.
5. Политические партии России: генезис, классификация, программы и тактика.
6. Русско-японская война 1904-1905 гг.
7. Российская империя и Первая мировая война: мировой баланс сил и национальные интересы.
8. Февральская и Октябрьская революции 1917 года.

Тема 2.2. Основные факторы и явления мирового развития в XX в. Место и роль России в этом процессе. Россия и мир на рубеже XX-XXI веков.

Цель: Создать теоретико-практические и педагогические условия для восприятия межкультурного разнообразия общества в социально-историческом, этическом и философском контекстах (УК-5)

Перечень изучаемых элементов содержания дисциплины:

Мир между мировыми войнами. Новая карта Европы. Версальская система международных отношений. Лига наций. Капиталистическая мировая экономика в межвоенный период. Мировой экономический кризис 1929 и «великая депрессия». Идеологическое обновление капитализма под влиянием социалистической угрозы. Приход к власти фашистов в Германии. «Новый курс» Ф. Рузвельта. Адаптация Советской России на мировой арене. Коминтерн как орган всемирного революционного движения. Политический кризис в Советском государстве в начале 1920-х гг. Переход от военного коммунизма к нэпу. Образование СССР. Особенности советской национальной политики и модели национально-государственного устройства. Борьба в руководстве партии по вопросам

развития страны. Возвышение И.В. Сталина. Курс на строительство социализма в одной стране. Форсированная индустриализация: предпосылки, источники накопления, методы, темпы, итоги. Политика сплошной коллективизации сельского хозяйства, ее социальные и политические последствия. Утверждение тоталитарного политического режима. Экономические основы советского политического режима. Культурная революция в Советском государстве. Конституция СССР 1936 г. Объективная необходимость коренных преобразований в социально-экономических и политических отношениях советского общества. Противоречивый характер, непродуманность целей и задач перестройки. Начало демократизации общества. Просчёты и ошибки в сфере социально-экономической и внешней политики. Попытка государственного переворота 1991 г. Усиление политической борьбы в Советском Союзе. Национальный радикализм и межнациональные отношения. Распад СССР и образование СНГ. Предварительные итоги «холодной войны». Россия в 1990-е гг. Либеральная концепция российских реформ: переход к рынку, формирование гражданского общества и правового государства. «Шоковая терапия» экономических реформ в начале 90-х гг. XX в.: либерализация цен, ваучерная приватизация. Резкая поляризация общества. Ухудшение экономического положения значительной части населения. Конституционный кризис в России в 1993 г. и демонтаж системы власти советов. Конституция РФ 1993 г. Становление и развитие российского федерализма, его особенности. Военно-политический кризис в Чечне. Наука, культура, образование в рыночных условиях. Социальная цена и первые результаты реформ. Внешняя политика РФ в 1991–1999 гг. Политические партии и общественные движения России. Россия и СНГ. Россия в системе мировой экономики и международных связей.

Глобализация мирового экономического, политического и культурного пространства. Конец однополярного мира. Повышение роли КНР в мировой экономике и политике. Расширение ЕС на восток. Россия в начале XXI в. Модернизация общественно-политических отношений. Социально-экономическое развитие РФ в период 2001-2010 гг. Внешняя политика РФ. Региональные и глобальные интересы России. Роль РФ в современном мировом сообществе.

Вопросы для самоподготовки:

1. Мир между мировыми войнами. Новая карта Европы. Версальская система международных отношений.
2. Мировой экономический кризис 1929 и «великая депрессия».
3. Идеологическое обновление капитализма под влиянием социалистической угрозы.
4. Приход к власти фашистов в Германии.
5. «Новый курс» Ф. Рузвельта.
6. 1985-1991 гг.: попытки всестороннего реформирования советской системы. Основные этапы перестройки.
7. Внешняя политика СССР. «Новое политическое мышление». Конец холодной войны. Крах мировой социалистической системы.
8. Обострение межнациональных отношений в СССР в период перестройки.
9. Борьба общественно-политических сил. Углубление социально-экономического кризиса.
10. Распад СССР и его предпосылки. Образование СНГ.
11. Либеральная концепция российских реформ: переход к рынку, формирование гражданского общества и правового государства.
12. Конституция РФ 1993 г. Становление и развитие российского федерализма, его особенности.
13. Внешняя политика РФ в 1991–999 гг.
14. Политические партии и общественные движения России.
15. Россия в начале XXI в. Модернизация общественно-политических отношений.
16. Социально-экономическое развитие РФ в период 2001-2010 гг.
17. Внешняя политика РФ. Региональные и глобальные интересы России.
18. Роль РФ в современном мировом сообществе.

ПРАКТИЧЕСКОЕ ЗАДАНИЕ К РАЗДЕЛУ 1.

Перечень тем рефератов к разделу 1:

1. Ким Ю.В. Взгляды графа А.И. Мусина-Пушкина на «крестьянский вопрос» в преддверии реформы 1861 г. // Вестник РГГУ. № 10 (111). 2013. – С. 98-106. Электронный ресурс: <http://rggu-bulletin.rggu.ru/section.html?id=5468>
2. Карпюк С.Г. Два патриотизма в «Истории» Фукидида // Вестник РГГУ. № 10 (53) / 10. 2010. – С. 101-117. Электронный ресурс: <http://rggu-bulletin.rggu.ru/section.html?id=5468>
3. Басовская Н.И. Война и мир в истории цивилизации (постановка проблемы на материале древней и средневековой истории) // Вестник РГГУ. № 13 (135). 2014. – С. 9-15. Электронный ресурс: <http://rggu-bulletin.rggu.ru/section.html?id=5468>
4. Флоря Б.Н. Переговоры между Россией и Речью Посполитой о союзе против османов (1673–1676) // Древняя Рус. Вопросы медиевистики. № 1 (67). 2017. – С. 61-75. Электронный ресурс: <http://www.drevnyaya.ru/>
5. Роменский А.А. Корсунский поход князя Владимира: обстоятельства осады и захвата города // Древняя Рус. Вопросы медиевистики. № 1 (63). 2016. – С. 5-15. Электронный ресурс: <http://www.drevnyaya.ru/>
6. Кучкин В.А. Три завещания Василия I // Древняя Рус. Вопросы медиевистики. № 2 (64). 2016. – С. 33-54. Электронный ресурс: <http://www.drevnyaya.ru/>
7. Азбелев С.Н. Место сражения на Куликовом поле по летописным данным // Древняя Рус. Вопросы медиевистики. № 3 (65). 2016. – С. 17-32. Электронный ресурс: <http://www.drevnyaya.ru/>
8. Поляковская М.А., Куш Т.В. Культ Св. Константина Великого в византийской дворцовой традиции // Проблемы социальной истории и культуры средних веков и раннего нового времени. Вып. 12. / под ред. А.Ю. Прокопьева. – СПб., 2015. – С. 38. Электронный ресурс: <http://www.bibliorossica.com/book.html?currBookId=19918>
9. Соловьев Ю.П. Коллаборационизм 1812 года. Сословный аспект. // Диалог со временем. Альманах интеллектуальной истории. Вып. 58. М.: ИВИ, 2017. - С. 201-224. Электронный ресурс: <http://roii.ru/publications/dialogue>
10. Леонтьева О.Б. Как реформа стала Великой. Отмена крепостного права как «место памяти» в исторической культуре императорской России // Диалог со временем. Альманах интеллектуальной истории. Вып. 56. М.: ИВИ, 2016. - С. 229-245. Электронный ресурс: <http://roii.ru/publications/dialogue>
11. Шевцова О.Н. Образы народа в сюжетах «Истории государства Российского» Н.М. Карамзина // Диалог со временем. Альманах интеллектуальной истории. Вып. 57. М.: ИВИ, 2016. - С. 116-123. Электронный ресурс: <http://roii.ru/publications/dialogue>
12. Мухин О.Н. Царь-реформатор и его «непотребный сын». Проблема отцов и детей в монарших семьях раннего нового времени // Диалог со временем. Альманах интеллектуальной истории. Вып. 47. М.: ИВИ, 2014. - С. 129-150. Электронный ресурс: <http://roii.ru/publications/dialogue>
13. Карнишина Н.Г. Государственно-церковные отношения в России во второй половине XIX – начале XX в. // Вестник Томского государственного университета. История. № 5 (31). 2014. - С. 16-23. Электронный ресурс: <http://www.bibliorossica.com/book.html?currBookId=17940>
14. Демократическая тенденция в политической истории средневековой Руси: политические системы, институты и группировки // Российское государство в историческом измерении. Труды исторического факультета С.-Петербургского государственного университета. Т. 15. – СПб., 2013. - С. 29-42. Электронный ресурс: <http://www.bibliorossica.com/book.html?currBookId=17940>
15. Кротов П.А. Опыт государственной реформы Петра Великого и современная Россия // Российское государство в историческом измерении. Труды исторического факультета С.-Петербургского государственного университета. Т. 15. – СПб., 2013. - С. 58-72. Электронный ресурс: <http://www.bibliorossica.com/book.html?currBookId=17940>

16. Фомин В.В. Норманистская версия происхождения имени «Русь» и ее научная несостоятельность // История и историки: историографический вестник / Ин-т рос. Истории РАН. – М.: Наука, 2009. – С. 11-70. Электронный ресурс: http://iriran.ru/sites/default/files/IiI2007_2009.pdf
17. Старостенков Н.В., Ляпунова Н.В., Погосян Л.В., Татыева Е.В. Совместная деятельность народных училищ и церковно-приходских школ в конце XIX века по просвещению народа // Ученые записки Российского государственного социального университета. № 3. Т. 15 (136). 2016. – 152-160. Электронный ресурс: <http://rgsu.net/about/science/publishing/magazine/>
18. Шаров В. Опричнина // Родина. № 1. 1991. – С. 23-27.
19. Экштут С. Переключка судеб – Александр I и Павел Пестель // Родина. № 10. 1989. – С. 77-81.
20. Кобрин В. Смута // Родина. № 3. 1991. – С. 67-74.
21. Шепелев Л. Феномен чина в России // Родина. № 3. 1992. – С. 41-46.
22. Рукавишников Е.Н. Внешняя политика и пребывание российского военного флота в Средиземном море. 1770 – 1774 гг. // Вопросы истории. № 9. 2008. – С. 122-134. Электронный ресурс: <http://historystudies.org/2014/12/flot/#more-520>
23. Павлив А.А. Развитие государственности в России на фоне аналогичных процессов в Англии и Франции (дореволюционный период) // Исторический журнал: научные исследования. № 1. 2015. – С. 24 - 35. Электронный ресурс: <http://www.nbpublish.com/hsmag/>
24. Володихин Д.М. Князь Дмитрий Тимофеевич Трубецкой как представитель высшей русской аристократии XVII века // Исторический журнал: научные исследования. № 4. 2012. – С. 46 - 51. Электронный ресурс: <http://www.nbpublish.com/hsmag/>
25. Колосков Е.А. Ледовое побоище в контексте мифологизации истории // Исторический журнал: научные исследования. № 3. 2012. – С. 46 - 55. Электронный ресурс: <http://www.nbpublish.com/hsmag/>
26. Бохун Т. История польского гарнизона в Москве. 1610-1612 гг. // Мир истории: российский электронный журнал. № 1. 2012. Электронный ресурс: <http://www.historia.ru/>
27. Рогинский В.В. Изменение политической карты Балтийского региона в эпоху наполеоновских войн // Мир истории: российский электронный журнал. № 2. 2011. Электронный ресурс: <http://www.historia.ru/>
28. Гринев А. Отдавай-ка землицу Алясочку! // Историк. № 3 (27). 2017. – С. 74-78. Электронный ресурс: <http://nmmclub.to/forum/viewtopic.php?t=1111486>
29. Горский А.А. Приглашение Рюрика на княжение и его место в процессе складывания русской государственности // Исторический вестник. Т. 1 (148). – М., 2012. – С. 6-24. Электронный ресурс: <http://runivers.ru>
30. Усачев А.С. Первые века «Русской державы»: взгляд из Московского царства XVI в. // Исторический вестник. Т. 1 (148). – М., 2012. – С. 144-174. Электронный ресурс: <http://runivers.ru>

ПРАКТИЧЕСКОЕ ЗАДАНИЕ К РАЗДЕЛУ 2.

Перечень тем эссе к разделу 2:

1. Что я знаю о Первой мировой войне?
2. «Можно было совершенно не соглашаться со многими идеями большевиков... но надо быть беспристрастным и признать, что переход власти в руки пролетариата в октябре 1917 г., проведенный Лениным и Троцким, обусловил собой спасение страны, избавив ее от анархии» (В. Игнатъев).
3. Альтернатива развития октябрьских событий 1917 года.
4. Был ли неизбежен Октябрь 1917 г.?
5. Три похода Антанты: миф или реальность?
6. Почему проиграла Белая гвардия?

7. «Незначительные жертвы» индустриализации.
8. Сравнительный анализ политики военного коммунизма и НЭПа.
9. Коллективизация – трагедия крестьянина-труженика?
10. Кто проиграл «зимнюю войну»? (О советско-финской войне 1939 – 1940 гг).
11. Дискуссия о намерениях Сталина нанести превентивный удар по Германии.
12. Чтобы не было войны. Размышления о влиянии идеологий на судьбу мира.
13. Война в истории моей семьи.
14. «Одна из главных ошибок немцев объясняется тем, что они обманулись в своих расчетах на отсутствие сплоченности многонационального Советского государства и недооценили патриотической готовности русских драться за свою Родину» (Из английского журнала 1945 г.).
15. «Одержав победу, несмотря на колоссальные жертвы и разрушения, Советский Союз в небывалой степени увеличил свою мощь и международный авторитет» (В.П. Смирнов).
16. Что вы знаете о Коминтерне как органе всемирного революционного движения?
17. Коллаборационизм или предательство?
18. Горячие точки «холодной войны».
19. Политическое сотрудничество союзников во время войны: дружба или соперничество?
20. «К сожалению, до конца довести реформу Косыгин так и не смог по ряду причин, одной из которых – и главной, на мой взгляд, являлось отсутствие поддержки со стороны большинства членов Политбюро». (Н.К. Байбаков).
21. Была ли альтернатива распаду Советского Союза?
22. Распад СССР: закономерный или спровоцированный процесс?
23. Афганская война Советского Союза: экспансионизм или защита национальных интересов?
24. Развал СССР – благо или катастрофа XX века.
25. Как вы относитесь к Карибскому кризису?
26. Политическое реформирование как элемент концепции перестройки.
27. «... Если говорить откровенно, мы еще до сих пор не изучили в должной мере общество, в котором живем и трудимся». (Ю.В. Андропов)
28. «... И, прямо скажем, мы рассчитывали, что нас на руках будет носить развитый Запад. Да нет! Это иллюзия, утопия, никто никого нигде не будет носить». (М.С. Горбачев)
29. «... Нравится вам или нет, но история на нашей стороне. Мы вас закопаем!» (Н.С. Хрущев)
30. «...Всеобщая вера в революцию есть уже начало революции». (В.И. Ленин)

РУБЕЖНЫЙ КОНТРОЛЬ К РАЗДЕЛУ 1: форма рубежного контроля – компьютерное тестирование.

РУБЕЖНЫЙ КОНТРОЛЬ К РАЗДЕЛУ 2: форма рубежного контроля – компьютерное тестирование.

РАЗДЕЛ 4. ФОНД ОЦЕНОЧНЫХ СРЕДСТВ ДЛЯ ПРОВЕДЕНИЯ ПРОМЕЖУТОЧНОЙ АТТЕСТАЦИИ ОБУЧАЮЩИХСЯ ПО ДИСЦИПЛИНЕ (МОДУЛЮ)

4.1. Форма промежуточной аттестации обучающегося по дисциплине (модулю)

Контрольным мероприятием промежуточной аттестации обучающихся по учебной дисциплине является **зачет**, который проводится в **устной** форме.

4.2. Перечень компетенций с указанием этапов их формирования в процессе освоения образовательной программы

Код компетенции	Содержание компетенции (части компетенции)	Результаты обучения	Этапы формирования компетенций в процессе освоения образовательной программы
УК-5	Способен воспринимать межкультурное разнообразие общества в социально-историческом, этическом и философском контекстах	УК-5.1. Находит и использует необходимую для саморазвития и взаимодействия с другими людьми информацию о культурных особенностях	Этап формирования знаний
		УК-5.2. Демонстрирует уважительное отношение к историческому наследию и социокультурным традициям различных социальных групп, опирающееся на знание этапов исторического развития России в контексте мировой истории и ряда культурных традиций мира.	Этап формирования умений
		УК-5.3. Конструктивно взаимодействует с людьми с учетом их социокультурных особенностей в целях успешного выполнения профессиональных задач и усиления социальной интеграции.	Этап формирования навыков и получения опыта

4.3 Описание показателей и критериев оценивания компетенций на различных этапах их формирования, описание шкал оценивания

Код компетенции	Этапы формирования компетенций	Показатель оценивания компетенции	Критерии и шкалы оценивания
УК-5	Этап формирования знаний.	Теоретический блок вопросов. Уровень освоения программного материала, логика и грамотность изложения, умение самостоятельно обобщать и излагать материал	1) обучающийся глубоко и прочно освоил программный материал, исчерпывающе, последовательно, грамотно и логически стройно его излагает, тесно увязывает с задачами и будущей деятельностью, не затрудняется с ответом при видоизменении задания, умеет самостоятельно обобщать и излагать материал, не допуская

			<p>ошибок: (9-10) баллов; 2) обучающийся твердо знает программный материал, грамотно и по существу излагает его, не допуская существенных неточностей в ответе на вопрос, может правильно применять теоретические положения: (8-9) баллов; 3) обучающийся освоил основной материал, но не знает отдельных деталей, допускает неточности, недостаточно правильные формулировки, нарушает последовательность в изложении программного материала: (6-8) баллов; 4) обучающийся не знает значительной части программного материала, допускает существенные ошибки: (0-6) баллов.</p>
УК-5	Этап формирования умений	<p>Аналитическое задание (<i>задачи, ситуационные задания, кейсы, проблемные ситуации и т.д.</i>)</p> <p>Практическое применение теоретических положений применительно к профессиональным задачам, обоснование принятых решений</p>	<p>1) свободно справляется с задачами и практическими заданиями, правильно обосновывает принятые решения, задание выполнено верно, даны ясные аналитические выводы к решению задания, подкрепленные теорией: (9-10) баллов; 2) владеет необходимыми умениями и навыками при выполнении практических заданий, задание выполнено верно, отмечается хорошее развитие аргумента, однако отмечены погрешности в ответе, скорректированные при собеседовании: (8-9) баллов; 3) испытывает затруднения в выполнении практических заданий, задание выполнено с ошибками, отсутствуют логические выводы и заключения к решению: (6-8) баллов; 4) практические задания, задачи выполняет с большими затруднениями или задание не выполнено</p>
УК-5	Этап формирования навыков и получения опыта.	<p>Аналитическое задание (<i>задачи, ситуационные задания, кейсы, проблемные ситуации и т.д.</i>)</p> <p>Решение практических заданий и задач, владение</p>	<p>3) испытывает затруднения в выполнении практических заданий, задание выполнено с ошибками, отсутствуют логические выводы и заключения к решению: (6-8) баллов; 4) практические задания, задачи выполняет с большими затруднениями или задание не выполнено</p>

		<p>навыками и умениями при выполнении практических заданий, самостоятельность, умение обобщать и излагать материал.</p>	<p>вообще, или задание выполнено не до конца, нет четких выводов и заключений по решению задания, сделаны неверные выводы по решению задания: (0-6) баллов.</p>
--	--	---	---

4.4 Типовые контрольные задания или иные материалы, необходимые для оценки знаний, умений, навыков и (или) опыта деятельности, характеризующих этапы формирования компетенций в процессе освоения образовательной программы

Примерные вопросы для проведения промежуточной аттестации обучающихся по дисциплине (модулю)

Теоретический блок вопросов:

1. Цивилизация и культура: теория культурно-исторических типов Н.Я. Данилевского.
2. Основные черты западной цивилизации.
3. Цивилизация средневековой Руси.
4. Основные факторы и этапы становления российской государственности.
5. Принятие христианства на Руси.
6. Цивилизации Западной Европы в период классического средневековья (XI-XIV вв.).
7. Европейская цивилизация в эпоху зарождения капиталистических отношений (XV-XVII вв.).
8. Исторические условия, факторы и предпосылки образования Древнерусского государства «Киевская Русь».
9. Характерные черты Древнерусского государства «Киевская Русь».
10. Духовная жизнь и культура страны в IX-XII вв.
11. Русь в период удельной (феодальной) раздробленности: причины раздробленности, характерные черты и последствия.
12. Борьба Руси с иноземными захватчиками. Ордынское иго.
13. Основные факторы и явления мирового развития в XV-XVII вв.
14. Специфика (особенности) становления и развития Российского централизованного государства в XV-XVII вв.
15. Основные этапы собирания русских земель вокруг Москвы.
16. Предпосылки образования Российского централизованного государства.
17. Социальная структура Русского государства в XV – XVI вв.
18. Особенности государственного и общественного развития России в XVII в.
19. Реформы Ивана IV, их итоги и историческое значение.
20. Внешняя политика страны в период правления Ивана Грозного.
21. «Смутное время» на Руси: причины, характерные черты, итоги и последствия.
22. Борьба русского народа за социальное и национальное освобождение в годы «Смуты».
23. Основные факторы и явления мировой истории в XVIII в.
24. Особенности российских преобразований в первой четверти XVIII столетия.
25. Эпоха «дворцовых переворотов»: сущность, причины, содержание и последствия для развития страны.
26. Преобразования Екатерины II и итоги российской модернизации к концу XVIII в.
27. Внешняя политика России в постпетровское время (30-90-е гг. XVIII в.).
28. Крестьянская война под предводительством Емельяна Пугачёва: причины, основные этапы и итоги.
29. Основные факторы и явления мирового развития в XIX в.
30. Содержание преобразований в российском обществе в первой половине XIX века.

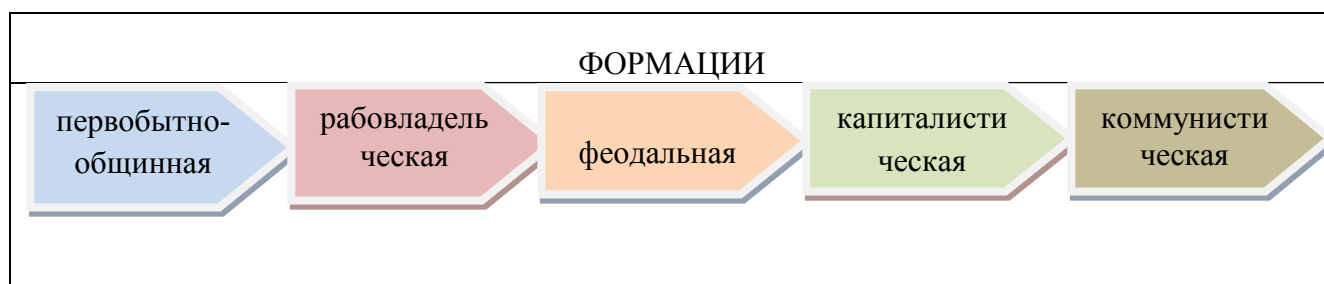
31. Внешняя политика России в начале XIX в. Отечественная война 1812 г.
32. Общественно-политическая мысль в России в первой половине XIX в. Движение декабристов и его историческое значение.
33. Реформы 1860-1870-х гг.: причины, цели и основные направления преобразований.
34. Преобразования в области крестьянского вопроса в 60-90-х гг. XIX в.
35. Судебная реформа в 60-90-х гг. XIX в.
36. Земская и городская реформы в 60-90-х гг. XIX в.
37. Особенности складывания индустриального (капиталистического) общества в России во второй половине XIX в.
38. Революционное народничество в 60-80-х гг. XIX в.: основные идеи, программные цели, организационное устройство и тактика действий.
39. Рабочее движение и распространение марксизма в России.
40. «Золотой век» в истории русской культуры.
41. Россия в контексте мирового развития на рубеже XIX – начала XX века.
42. Первая русская революция 1905-1907 гг.: причины, основные этапы, характерные черты, итоги и историческое значение.
43. Становление партийной системы страны в конце XIX – начале XX в.
44. Аграрная реформа П.А. Столыпина: цели, содержание, итоги историографические оценки.
45. Влияние Первой мировой войны на внутреннее и международное положение России.
46. Великая российская революция 1917 г. Выбор пути развития и победа Советской власти.
47. Первые преобразования Советской власти в политической, экономической, социальной и духовной сферах жизни общества (1917-1920 гг.).
48. Итоги и историческое значение Великой Октябрьской социалистической революции 1917 г.
49. Россия в период Гражданской войны и иностранной интервенции. Источники и факторы победы Советской власти.
50. Основные факторы и явления мирового развития в 20-30-е гг. XX в.
51. Основные направления и содержание НЭПа.
52. Индустриализация страны в конце 20-х — 30-х гг. XX в.: сущность, целевые установки, содержание, источники и методы проведения, итоги и историческое значение.
53. Коллективизация страны в конце 20-х — 30-х гг. XX в.: сущность, целевые установки, содержание, источники и методы проведения, итоги и историческое значение.
54. Культурное строительство (культурная революция) в конце 20-х — 30-х гг. XX в.: сущность, целевые установки, содержание, источники и методы проведения, итоги и историческое значение.
55. Подготовка страны и Вооруженных Сил к войне в 30-е гг. XX в.: трудности, достижения и просчёты.
56. Основные направления деятельности Советского правительства и ЦК ВКП(б) по мобилизации всех сил и средств страны на отпор и разгром врага в годы Великой Отечественной войны.
57. Источники и факторы победы советского народа в Великой Отечественной войне.
58. Основные факторы и явления мирового развития в послевоенный период.
59. Восстановление народного хозяйства страны после окончания Великой Отечественной войны: трудности, основные направления, источники, методы и средства, итоги.
60. Социально-экономическое развитие страны в 50-60-х гг. XX в.
61. Интенсификация экономики (1965-1982 гг.). Итоги и оценки экономической политики СССР в «предперестроечный период».
62. Эволюция политической сферы жизни советского общества в 40-80-е гг. XX в. Противоречия политического развития страны.

63. Эволюция духовной сферы жизни советского общества в 40-80-е гг. XX в.
64. Курс на перестройку советского общества, её направленность и результаты.
65. «Холодная война» в послевоенный период планетарного развития.
66. Кризис власти и распад СССР.
67. Формирование новой российской государственности: основные этапы, содержание, характер и тенденции.
68. Эволюция внешней политики России в 90-е гг. XX и в начале XXI столетий.
69. Направленность и содержание современной социально-экономической политики и её итоги.
70. Особенности развития цивилизаций Европы и США в Новое время.
71. Российская цивилизация и современная цивилизация США.

Аналитическое задание:

Аналитические задания к экзамену:

1. До недавнего времени в основе периодизации в отечественной науке лежало понятие «общественно-экономическая формация». В результате, всемирная история была поделена на пять следующих друг за другом формаций:



Определите, каких методологических ориентиров придерживались ее авторы.

2. Какие концепции положены в основу периодизации истории Н.М. Карамзиным, С.М. Соловьевым, В.О. Ключевским? Обоснуйте свой ответ.

Автор «Истории государства Российского» Н.М. Карамзин очерчивал в истории три периода:

I	Древнейшая история	От Рюрика до Ивана III	Система уделов
II	Средняя история	От Ивана III до Петра I	Единовластие
III	Новая история	От Петра I до Александра I	Изменение гражданских обычаев

Автор «Истории России с древнейших времен» С.М. Соловьев выделил в истории четыре периода:

I	От Рюрика до Андрея Боголюбского	Период господства родовых отношений в политической жизни.
II	От Андрея Боголюбского до начала XVII в.	Период борьбы родовых и государственных начал, завершившийся полным торжеством государственного начала.
III	С начала XVII до	Период вступления России в систему европейских

	середины XVIII в.	государств
IV	С середины XVIII в. до реформ 60-х гг. XIX в.	Новый период русской истории

Автор «Курса русской истории» В.О. Ключевский выделил в истории России четыре периода:

I	С VIII до XIII в.	Русь Днепровская, городская, торговая	Днепровский период
II	С XIII до середины XV в.	Русь Верхневолжская, удельно-княжеская, вольно-земледельческая	Верхневолжский период
III	С половины XV до второго десятилетия XVII в.	Русь Великая, Московская, царско-боярская, военно-землевладельческая	Великорусский период
IV	С начала XVII в. до половины XIX в.	Всероссийский, императорско-дворянский период	Всероссийский период

3. Анализ источника.

Дан текст «Повести временных лет» (Повесть временных лет / Сост., примеч. и ук. А.Г. Кузьмина, В.В. Фомина. Вступ. ст. и перевод А.Г. Кузьмина / Отв. ред. О.А. Платонов. – М.: Институт русской цивилизации, Родная страна, 2014. – 544 с. (фрагмент):

«... В лето 6370 (862). Изгнали варягов за море и не дали им дани, и начали сами собой владеть. И не было среди них правды, и встал род на род, и были между ними усобицы, и начали воевать сами с собой. И сказали они себе: «Поищем себе князя, который управлял бы нами и судил по праву». И пошли за море к варягам, к руси, ибо так звались те варяги – русь, как другие зовутся шведы, иные же норманны, англ, другие готы, эти же – так. Сказали руси чудь, словене, кривичи все: «Земля наша велика и обильна, а наряда в ней нет. Приходите княжить и управлять нами». И избрались три брата со своими родами, и взяли с собой всю русь, и пришли к словенам первым, и срубили город Ладогу, и сел в Ладоге старейший Рюрик, а другой – Синеус – на Белоозере, а третий – Трувор – в Изборске. И от тех варягов прозвалась Русская земля. Новгородцы же, люди новгородские – от рода варяжского, прежде же были словене*. Два года спустя умерли Синеус и брат его Трувор. И принял всю власть один Рюрик, и пришел к Ильменю, и срубил городок над Волховом, и назвал его Новгород, и сел тут княжить, раздавая волости и города рубя, – тому Полоцк, другому Ростов, этому Белоозеро. И по тем городам варяги – пришельцы, а изначальное население в Новгороде – словене, в Полоцке – кривичи, в Ростове – меря, в Белоозере – весь, в Муроме – мурома, и всеми ими обладал Рюрик. И было у него два мужа, не племени его, но бояре, и отпросились они в Царьград со своим родом. И отправились по Днепру, и, проходя мимо, увидели на горе городок. И спросили: «Чей это городок?» И сказали им: «Было три брата: Кий, Щек и Хорив, которые построили городок этот и погибли, а мы, их потомки, сидим здесь и платим дань хазарам». Аскольд же и Дир остались в этом городе, собрали около себя много варягов и стали управлять землей полян. Рюрик же в это время княжил в Новгороде.*

... В лето 6387 (879). Умер Рюрик, передав княженье свое Олегу, своему родичу, которому отдал на руки и сына Игоря, ибо тот был еще совсем мал.

В лето 6390 (882). Пошел в поход Олег, набрав с собой много воинов: варягов, чудь, словен, мерю, весь, кривичей, и пришел к Смоленску с кривичами, и взял город, и посадил в нем мужа своего. Оттуда отправился вниз, и взял Любеч, и посадил мужа своего. И пришли

к горам Киевским, и узнал Олег, что княжат здесь Аскольд и Дир. И спрятал он одних воинов в ладьях, а других оставил позади, а сам подошел к горам, неся малолетнего Игоря. И подплыл под Угорское, укрыв своих воинов, и послал к Аскольду и Диру, говоря им: «Гость я, и идем мы в Греки от Олега и княжича Игоря. Придите к нам, своим родичам». Когда же Аскольд и Дир пришли, воины выскочили из ладей, и сказал Олег Аскольду и Диру: «Вы не князя и не княжеского рода, я же княжеского рода». И вынесли Игоря: «А это сын Рюриков». И убили Аскольда и Диру, и отнесли на гору, и погребли его [Аскольда] на горе*, которая зовется ныне Угорской, где теперь Ольмин двор; на той могиле поставил Ольга церковь святого Николая. А Дирова могила – за церковью святой Ирины. И сел Олег княжить в Киеве, и сказал Олег: «Это будет мать городам русским». И были у него варяги и словене, и прочие – прозванные русью. Именно Олег начал ставить города и установил дани словенам и кривичам, и мери, и уставил давать дань варягам от Новгорода по 300 гривен на лето ради сохранения мира, которая и давалась варягам до смерти Ярослава*...»

Вопросы к тексту:

1. Сформулируйте вопросы по тексту, направленные на выделение основных событий, описанных в летописи.
2. Поразмышляйте, какова была роль норманнов в зарождении и формировании государственности на землях восточных славян и тесно связанных с ними в историческом развитии угро-финских племен? Свой ответ аргументируйте письменно.

4. Проанализируйте событие X в. – языческую реформу Владимира I в 980 г. по схеме:

Сущность реформы	Причины реформы	Взаимодействие с окружающей действительностью	Значение реформы

5. Проанализируйте, какие наказания получили бы современные российские граждане, совершившие преступления, описанные в «Русской Правде»?

6. Заполните таблицу «Социальный состав Руси (IX – начало XII в.)»

Социальные группы	Документы

7. Анализ источника.

Текст документа: «...На стороне тверских князей были право старшинства и личные доблести, средства юридические и нравственные; на стороне московских были деньги и умение пользоваться обстоятельствами, средства материальные и практические, а тогда Русь переживала время, когда последние средства были действительнее первых. Князья тверские никак не могли понять истинного положения дел и в начале XIV в. всё ещё считали возможной борьбу с татарами.

Московские князья иначе смотрели на положение дел. Они пока вовсе не думали о борьбе с татарами; видя, что на Орду гораздо выгоднее действовать «смирненной мудростью», т.е. угодничеством и деньгами, чем оружием, они усердно ухаживали за ханом и сделали его орудием своих замыслов. Никто из князей чаще Калиты не ездил на поклон к хану, и там он был всегда желанным гостем, потому что приезжал туда не с пустыми руками... Благодаря тому московский князь, по генеалогии младший среда своей братии, добился старшего великокняжеского стола».

Вопросы к тексту:

1. Как оценивает историк политическую линию тверских князей? Назовите не менее трёх положений.
2. Какие факты свидетельствуют о более дальновидной политике московских князей? В чём видит историк преимущества московских князей? Укажите в общей сложности не менее трёх положений.
3. Какие черты политики московского князя Ивана Калиты отмечает историк? Приведите не менее трёх черт.

8. Аргументируйте ответы на поставленные вопросы.

1. Какой город на Руси стал первой жертвой монголов? Почему князь Владимирский не помог ему?
2. Какое время года и почему выбрал Батый для похода на северо-восточную Русь?
3. Какова была тактика монголов при осаде городов и в полевом сражении?
4. Недостатки русской армии в 1236 г в сражении с монгольской армией.
5. Какая стратегия и тактика обороны русских княжеств против монголов, на ваш взгляд, могла быть наилучшей?
6. Почему монголы не тронули в 1237-1238 гг. Новгород, Смоленск, Киев?
7. В какие страны Европы вторглась армия Батые после покорения Руси?
8. Почему католическая Церковь не объявила крестовый поход Европы против монголов в 1241 г.?
9. Могли ли монголы подчинить Западную Европу так же, как подчинили Русь?
10. Почему монголы, победив Русь, не поселились сами на ее землях?
11. Как повлиял монгольский удар на соотношение 3-х сил в городах Руси: «вече – бояре – князь»?
12. Какова связь между битвами Александра Невского и монгольским вторжением на Русь?
13. Почему западноевропейские рыцари стремились на восток?
14. Как противостояла Русь вторжению крестоносцев в начале XIII в.?
15. Какие меры были предприняты новгородским князем Александром Ярославичем для укрепления обороноспособности Новгородской земли?
16. В чем было преимущество западноевропейских феодалов перед русским войском?
17. Почему дружина Александра Невского сумела разбить шведов и крестоносцев, но всех сил Руси не хватило для отражения нашествия монголов?
18. Как чтут в нашей стране память Александра Невского? Вспомните имена героев Невской битвы.
19. Чем прославился Сергей Радонежский?
20. Каковы были предпосылки объединения русских земель?
21. В чем причина объединения русских земель вокруг Москвы?

9. Анализ текста.

Дан текст: «Милюков П.Н. Теория «Москва – третий Рим» в общественной и церковной жизни России конца XV – XVI веков» // Хрестоматия по истории России: В 4 т. – М., 1994. – Т.1. С древнейших времен до XVII века. – С. 192-193. (фрагмент):

«...Со времени принятия христианства русская церковь находилась в зависимости от константинопольского патриарха, составляя просто одну из подведомственных ему епархий. До татарского нашествия высшее духовное лицо в России, киевский митрополит прямо назначался из Константинополя. Со времени нашествия татар это отношение русской церкви к патриарху начало изменяться. Прежде всего, в связи с тем же наплывом тюрков из Азии. Византия попала в руки крестоносцев четвертого крестового похода. Среди этой двойной неурядицы – в России и на Балканском полуострове – русские митрополиты все чаще стали посвящаться дома, а в Константинополь ездили только за утверждением. Так продолжалось два века – до середины XV столетия. В это время из

Константинополя стали приходить на Русь страшные вести. Началось с того, что один из митрополитов, присланных в Москву патриархом, объявил великому князю московскому, что должен ехать в Италию, к латинам, на духовный собор во Флоренцию. Византия сама воспитала нас в ненависти к западной церкви. По внушениям восточной церкви, нельзя было даже есть и пить из одних сосудов с латинами. Естественно, что сборы митрополита (Исидора) в Италию показались москвичам «новы, чужды, неприятны». Несмотря на отговариванья великого князя, Исидор поехал. Из Флоренции он привез с собой еще более неожиданную новость: унию восточной и западной церкви. Это было уже слишком. Митрополит был низложен и осужден собором русского духовенства; вместо него выбран собором же свой митрополит – из русских (Иона) - и заготовлена объяснительная грамота в Византию. В грамоте этой великий князь требовал разрешения впредь поставлять митрополита в России. Требование это мотивировалось дальностью пути, непроходимостью дорог в Византию, нашествием татар. Но между строк легко было прочесть, что главные причины просьбы – «разногласия» в самой восточной церкви. Русское правительство до такой степени было смущено принятием унии в Константинополе, что даже не решилось обратиться к патриарху; грамота была направлена к императору Константину Палеологу»

Сформулируйте вопросы к тексту, направленные на выделение основных идей и положений и подготовьте ответы на них в письменной форме.

10. Составьте схемы и проведите их сравнительный анализ:

Схема 1. «Органы власти и управления Руси (XV – первая половина XVI в.)»

Схема 2. «Органы власти и управления в России (в середине XVI в.)»

Дайте письменно ответ на вопрос: «Какую эволюцию претерпел государственный аппарат в середине XVI в.?»

11. Заполните таблицу.

Этапы закрепощения крестьян в Российском государстве		
Этапы	Название этапа	Содержание этапа

12. Составьте схему «Социальная структура общества России в XVII в.» и дайте письменно ответ на вопросы:

1. Какой была социальная структура России в XVII в.?
2. В чем, на ваш взгляд, заключается суть эволюции государственного устройства России в XVII в.

13. Тест для блиц-опроса.

1. Орган при царе, состоящий из представителей различных слоев населения и созывавшийся для решения наиболее важных государственных дел:

- 1) Боярская дума;
- 2) вече;
- 3) Земский Собор;
- 4) Генеральные штаты.

2. Избранная Рада - это

- 1) небольшой кружок близких Ивану IV людей;
- 2) высший совет при князе;
- 3) народное собрание, решавшее важнейшие государственные дела;
- 4) орган власти, управляющий личными делами царя.

3. Тремя мероприятиями Ивана IV являются:

- 1) отмена крепостного права;
- 2) введение подушной подати;
- 3) издание судебника;
- 4) проведение сошной реформы;
- 5) организация стрелецкого войска.

4. В результате изменений в системе местного самоуправления:

- 1) появились приказы;
- 2) отменено кормление;
- 3) изменен порядок замещения высших должностей;
- 4) территория страны стала делиться на уезды.

5. Главная задача Ливонской войны:

- 1) уничтожение католического Ливонского ордена;
- 2) выход России к Балтийскому морю;
- 3) не допустить проникновения Швеции в Прибалтику;
- 4) борьба с засильем Польши на Украине.

6. Венчание на царство Ивана IV произошло:

- 1) 1533;
- 2) 1538;
- 3) 1547;
- 4) 1551.

7. Одним из итогов военной реформы стало создание:

- 1) Елена Глинская в период своего правления провела ряд важных реформ;
- 2) Иван IV первым из царей венчался на царство;
- 3) Судебник Ивана VI был принят в середине XVI века;
- 4) В ходе военной реформы было создано ополчение;
- 5) Первый период Ливонской войны закончился поражением для России;
- 6) самой трагичной страницей опричнины Ивана стал поход на Псков;
- 7) итогом царствования Ивана IV стал хозяйственный упадок страны;
- 8) дворяне – это люди, получившие за службу государю земельный надел;
- 9) на юге русскими землям постоянно угрожало Крымское ханство.

8. Восстановите последовательность:

- 1) принятие судебника Ивана IV;
- 2) завершение Ливонской войны;
- 3) начало опричнины;
- 4) присоединение Казани;
- 5) сожжение Москвы крымским ханом.

14. Дайте письменную оценку политики опричнины, опираясь на мнения отечественных историографов: Н.М. Карамзина, В.О. Ключевского, С.М. Соловьева, С.Ф. Платонова, С.Б. Веселовского, А.А. Зимина, В.Б. Кобрин, Р.Г. Скрынникова и др.

15. Впишите напротив каждой даты соответствующее событие:

- 1682–1725 гг. – _____
- 1695, 1696 гг. – _____
- 1697–1698 гг. – _____
- 1700–1721 гг. – _____
- 1710–1713 гг. – _____

1711 г. – _____
1718 г. – _____
1721 г. – _____
1722 г. – _____
1722–1723 гг. – _____
1724 г. – _____

16. Дайте письменное определение следующих понятий:

Коллегии – _____
Мануфактура – _____
Меркантилизм – _____
Камерализм – _____
Протекционизм – _____
Рекрутская повинность – _____
Святейший Синод (Синод) – _____
Сенат (Правительствующий Сенат) – _____
Табель о рангах – _____

17. тест для блиц-опроса

1. Тремя мероприятиями Петра I, направленными на «европеизацию» страны являются:

- 1) учреждение министерств вместо коллегий;
- 2) введение подворного налога вместо подушной подати;
- 3) празднование нового года 1 января;
- 4) введение общерусского свода законов – Судебника;
- 5) учреждение Сената;
- 6) упразднение патриаршества и создание Синода.

2. «Оком государевым» Петр I назвал вновь введенную должность:

- 1) обер-прокурора Синода;
- 2) президент Юстиц-коллегии;
- 3) генерал-прокурора;
- 4) канцлера.

3. Двумя последствиями реформ Петра I являлись:

- 1) социокультурный раскол российского общества;
- 2) усиление и рост бюрократии;
- 3) переход к сословно-представительной монархии;
- 4) отказ от использования крепостного труда в промышленности.

4. «Матерью Полтавской баталии» назвал Петр I победу:

- 1) под Гродно;
- 2) при взятии Ниеншанца;
- 3) у деревни Лесной;
- 4) под Азовым.

5. Высшим гражданским чином в Табели о рангах являлся:

- 1) надворный советник;
- 2) канцлер;
- 3) тайный советник;
- 4) статский советник.

6. Что из названного относится к эпохе дворцовых переворотов:

- 1) замена коллегий министерствами;
- 2) учреждение Сената;
- 3) попытка ограничения власти монарха «кондициями»;
- 4) прекращение деятельности Земского собора.

7. С какой целью и в чьих интересах были составлены «кондиции» Верховным Тайным Советом?

- 1) с целью ограничения самодержавия в пользу аристократической верхушки;
- 2) с целью восстановления традиционного абсолютизма;
- 3) с целью ограничения верховной власти в пользу более широких кругов дворянства;
- 4) установления избирательного правления.

8. Тайный верховный совет с широкими полномочиями, ограничивающими царскую власть, был создан:

- 1) после стрелецкого бунта 1682 г.;
- 2) в период «Семибоярщины»;
- 3) после смерти Петра I;
- 4) при подготовке коронации Анны Ивановны;
- 5) на Земском соборе 1598 г., избравшем царем Б. Годунова.

18. тест для блиц-опроса

1. Установите хронологическую последовательность событий эпохи Екатерины II.

- 1) созыв Уложенной комиссии;
- 2) губернская реформа 1775 года;
- 3) начало Крестьянской войны под предводительством Е. И. Пугачева;
- 4) Жалованная грамота дворянам.

2. Высшее учреждение по делам Русской православной церкви, созданное в первой четверти XVIII в., называлось

- 1) приказ тайных дел;
- 2) Сенат;
- 3) Верховный тайный совет;
- 4) Синод.

3. Чертой, логически НЕ совместимой с понятием «абсолютизм», является

- 1) создание регулярной армии;
- 2) централизация и бюрократизация управления;
- 3) подчинение церкви государству;
- 4) разделение законодательной и исполнительной власти.

4. К особенностям экономического развития России первой четверти XVIII века НЕ относится

- 1) развитие новых промышленных районов;
- 2) активное строительство казенных мануфактур;
- 3) широкое применение наемной рабочей силы;
- 4) использование крепостного труда на мануфактурах.

5. Численный рост мануфактур при Петре I был связан в первую очередь с

- 1) растущим спросом крестьянского населения на промышленные товары;
- 2) выполнением работ по заказам западных стран;
- 3) необходимостью снабжения армии и флота в условиях войны;
- 4) быстрым ростом материального благосостояния населения.

6. К периоду дворцовых переворотов в России относится

- 1) установление конституционной монархии;
- 2) утверждение новой царствующей династии монархов Рюриковичей;
- 3) усиление роли гвардии и фаворитов императоров в государственных делах;
- 4) создание высшего законосовещательного органа - Государственного совета.

7. С понятием «бириновщина» связан период правления

- 1) Екатерины I;
- 2) Анны Иоанновны;
- 3) Елизаветы Петровны;
- 4) Екатерины II.

8. «Кондиции» 1730 г. предусматривали

- 1) условия вступления на престол Анны Иоанновны;

- 2) порядок назначения на высшие государственные и военные посты;
- 3) правила поведения в дворянском кругу;
- 4) выдвижение кандидатов в депутаты для «Уложенной комиссии».

9. Дополните:

экономическая политика на ранних стадиях развития капитализма, предусматривавшая создание первоначального капитала путем преобладания экспорта над импортом, активное государственное вмешательство в хозяйственную деятельность - это

19. тест для блиц-опроса

1. Превращение дворянства из служилого в привилегированное сословие окончательно произошло в царствование

- 1) Ивана IV;
- 2) Петра I;
- 3) Анны Иоанновны;
- 4) Екатерины II.

2. Царствование Екатерины II было временем

- 1) просвещенного абсолютизма;
- 2) политической раздробленности;
- 3) создания сословно-представительной монархии;
- 4) оформления конституционной монархии.

3. Уложенная комиссия, созванная Екатериной II, была призвана

- 1) восстановить право крестьян на уход от помещиков;
- 2) разработать новый свод законов;
- 3) ввести деление страны на губернии;
- 4) отменить привилегии дворянства.

4. Реформа местного управления, проведенная Екатериной II во второй половине XVIII в., имела целью

- 1) ликвидировать кормления;
- 2) ликвидировать губернии и уезды;
- 3) укрепить государственную власть на местах;
- 4) создать земства.

5. Перевод земельной собственности церкви в государственную собственность, проведенный при Екатерине II, - это

- 1) фаворитизм;
- 2) секуляризация;
- 3) отходничество;
- 4) меркантилизм.

6. Хронологическая последовательность правителей эпохи дворцовых переворотов.

- 1) Петр III;
- 2) Екатерина I;
- 3) Елизавета Петровна;
- 4) Анна Иоанновна.

7. Соответствие между терминами и их определениями.

ТЕРМИНЫ

ОПРЕДЕЛЕНИЯ

- | | |
|----------------|---|
| 1) ассамблея | А) высший орган по делам законодательства и управления при императоре |
| 2) Сенат | Б) государственная должность по придумыванию новых налогов |
| 3) Кунсткамера | В) государственная должность по надзору за деятельностью Сената |
| 4) прибыльщик | Г) первый в России естественно-исторический музей |

Д) общественное собрание для отдыха и развлечений

8. Соответствие между именами российских монархов и событиями, относящимися к их правлению.

ГОСУДАРИ

СОБЫТИЯ

1) Анна Иоанновна

А) упразднение всех внутренних таможенных пошлин

2) Елизавета Петровна

Б) ограничение срока обязательной дворянской службы 25 годами

3) Екатерина II

В) учреждение Правительствующего Сената

4) Павел I

Г) учреждение Вольного экономического общества

Д) отмена Указа Петра I о престолонаследии

9. Дополните:

внутренняя политика в ряде европейских стран XVIII в., направленная на активное преобразование «сверху» наиболее устаревших феодальных порядков и предполагающая «союз монархов и философов», - это _____.

20. Заполните предлагаемые таблицы и дайте ответы на следующие вопросы:

1. Какой документ окончательно оформил сословие дворян как привилегированного слоя?
2. Как изменилось положение правящего класса – дворянства во второй половине XVIII в.?
3. Какие сословия в конце XVIII в. относились к податным, а какие - к неподатным?

Таблица 1. Табель о рангах

№ п/п	Гражданские чины	Соответствующие чины		
		военные	морские	придворные

Таблица 2. Сословия и сословные категории в России (конец XVIII в.)

Сословия	Сословные категории

21. Составьте схему «Органы власти и управления Российской империи в 20-70-е гг. XVIII в.» и письменно дайте ответ на поставленные вопросы:

1. Чем объяснить отмену Петром I приказной системы?
2. Чем отличалась коллегиальная система от приказной?
3. Когда и с какой целью был создан Сенат?
4. Когда и каким образом православная церковь в России была окончательно подчинена государству?

22. Перечислите реформы 1860-х – 1870-х годов. Почему в исторической литературе их нередко называют «политическими»?

Опираясь на данные, размещенные на официальных сайтах, а также любую иную достоверную информацию, заполните следующую таблицу:

Реформа	Время проведения (начала)	Разработчики	Цели реформы	Основные мероприятия	Итоги
Земская					
Городская					
Судебная					
Военная					
Образования					

Назовите причины введения местного самоуправления. В чьих интересах были введены земства? Для ответа на этот вопрос рассмотрите порядок выборов губернских и уездных земских учреждений и определите, какая из социальных групп играла в них ведущую роль. Какие функции выполняли земства? Почему земства были учреждены только в Европейской части России (46 губерний)?

Укажите цель судебной реформы. Какие принципы судопроизводства и какая система судов были введены «судебными уставами» 1864 г.? Как долго продолжалась судебная реформа? Назовите её основные недостатки.

Военная реформа оказалась наиболее сложной. Она проводилась долго (началась в 1862 г. и окончилась в 1874 г.), поэтапно и сразу по нескольким направлениям (изменение принципа комплектования армии, реорганизация управления войсками, перевооружение). Назовите основные мероприятия на каждом из названных направлений. Удалось ли к концу правления Александра II модернизировать русскую армию? Подтвердилась ли на практике успешность этой военной реформы?

Почему необходимо было провести реформу образования в 1860-е гг.? Назовите изменения в системе высшего образования (университетов). Какие типы школ были введены в ходе реформирования системы образования?

Почему реформы 1860-х – 1870-х гг. носили незавершенный характер?

23. Впишите напротив каждой даты соответствующее событие:

- 1855–1881 гг. – _____
- 1853–1856 гг. – _____
- 19 февраля 1861 г. – _____
- 1863 г. – _____
- 1864 г. – _____
- 1870 г. – _____
- 1874 г. – _____
- 1877–1878 гг. – _____

24. Дайте письменное определение следующих понятий:

- Временнообязанные крестьяне – _____
- Всесословная воинская повинность – _____
- Выкупная операция – _____
- Земства (земские учреждения) – _____
- Конституция (от лат. constitutio – устройство) – _____
- Либерализм – _____
- Модернизация – _____
- Отрезки – _____

25. Тест для блиц-опроса.

1. По форме государственного устройства Россия к началу XIX в. была

- 1) раннефеодальной монархией;
- 2) неограниченной монархией;
- 3) конституционной монархией;
- 4) президентской республикой.

2. В ряду причин, побудивших Александра I приступить к разработке проектов либеральных реформ, было влияние

- 1) теории «официальной народности»;
- 2) положений теории общинного социализма;
- 3) идей эпохи Просвещения;
- 4) взглядов революционеров-демократов.

3. В первые годы царствования Александра I Негласным Комитетом называли

- 1) тайную организацию дворян-декабристов;
- 2) небольшой круг друзей императора, разрабатывавших проекты реформ;
- 3) неофициальное правительство при монархе во главе с А.Ф. Адашевым;
- 4) организаторов «Священного союза».

4. Указ о «Вольных хлебопашцах» 1803 г. предусматривал

- 1) обязательную отмену крепостного права
- 2) освобождение крепостных крестьян за выкуп и наделение их землей при желании помещика
- 3) выкуп (за счет казны) части крепостных и переселения их на свободные земли
- 4) разрешение крестьянам выходить из общины и селиться на хуторах

5. В первой половине XIX в. отходниками назывались крепостные крестьяне

- 1) переселенные помещиком на пустующие земли;
- 2) сбежавшие от помещика;
- 3) отданные помещиком в рекруты;
- 4) отправлявшиеся на заработки с разрешения помещика;

6. Одной из причин крестьянских волнений в России в первой половине XIX в. было

- 1) стремление крестьян добиться выхода из общины с землей;
- 2) недовольство крестьян высокими выкупными платежами;
- 3) нежелание крестьян наниматься на работу к помещикам;
- 4) нежелание крестьян работать на барщине.

7. В XIX в. министерства, как органы центральной исполнительной власти и управления, пришли на смену

- 1) земствам;
- 2) приказам;
- 3) коллегиям;
- 4) совнархозам.

8. В ходе управленческих преобразований Александра I в России был(а) создан(а)

- 1) Государственный совет;
- 2) Верховный тайный совет;
- 3) Земский собор;
- 4) Государственная Дума.

9. «Введение к уложению государственных законов» как проект реформ в России было составлено

- 1) Н.М. Карамзиным;
- 2) М.М. Сперанским;
- 3) П.А. Столыпиным;
- 4) А.А. Аракчеевым.

26. Тест для блиц-опроса.

- 1. В основу государственного устройства М.М. Сперанский предлагал заложить принцип**
- 1) православия, самодержавия и народности;
 - 2) введения всеобщего избирательного права;
 - 3) разделения ветвей власти;
 - 4) всевластия бюрократического аппарата.
- 2. Устройство военных поселений в России после Отечественной войны 1812 г. было поручено**
- 1) М.М. Сперанскому;
 - 2) А.А. Аракчееву;
 - 3) Н.Н. Новосильцеву;
 - 4) М.И. Кутузову.
- 3. Государственным деятелем, имевшим исключительное влияние на Александра I в последние годы правления, был**
- 1) Н.М. Карамзин;
 - 2) А.А. Аракчеев;
 - 3) М.И. Кутузов;
 - 4) М.М. Сперанский.
- 4. Политические убеждения декабристов сформировались под влиянием**
- 1) первой русской революции;
 - 2) идей эпохи Просвещения;
 - 3) преобразований Николая I;
 - 4) Первой Мировой войны.
- 5. «Священный союз», созданный после победы над Наполеоном, представлял собой**
- 1) объединение сторонников реформ в Европе;
 - 2) коалицию европейских монархов;
 - 3) общественное объединение ветеранов войн;
 - 4) военный союз против России.
- 6. К изменениям в общественной жизни страны при Николае I следует отнести**
- 1) децентрализацию и демократизацию системы государственного управления;
 - 2) сокращение численности чиновников;
 - 3) появление движения декабристов;
 - 4) формирование течения славянофилов.
- 7. В 1826 г. Николай I учредил Третье отделение Собственной Его Императорского Величества канцелярии, которое стало органом, ведавшим**
- 1) управлением государственными крестьянами;
 - 2) политическим сыском;
 - 3) проведением военной реформы;
 - 4) сбором государственных податей.
- 8. Официальная идеология в царствование Николая I основывалась на положении**
- 1) «право наций на самоопределение»;
 - 2) «православие, самодержавие, народность»;
 - 3) «Москва — третий Рим, а четвертому не бывать»;
 - 4) «священство выше царства».
- 9. Соответствие между названиями войн и их датами**
- | НАЗВАНИЯ ВОЙН | ДАТЫ |
|------------------------|------------------|
| 1) Отечественная война | А) 1877-1878 гг. |
| 2) Крымская война | Б) 1812 г. |
| 3) Кавказская война | В) 1853-1856 гг. |
| 4) Северная война | Г) 1700-1721 гг. |
| Д) 1810-е-1870-е гг. | |

10. Установите соответствие между именами российских монархов и проведенными в их царствование мероприятиями

ИМЕНА

МЕРОПРИЯТИЯ

- | | |
|-----------------|--|
| 1) Павел I | А) создание Свода законов Российской империи |
| 2) Александр I | Б) отмена крепостного права |
| 3) Николай I | В) учреждение министерств |
| 4) Александр II | Г) введение рекрутской повинности |
| | Д) указ о трехдневной барщине для крепостных крестьян. |

27. Анализ текста.

Изучение «Письма Я.И. Ростовцева к Александру II» (Хрестоматия по истории СССР. 1861 – 1917. – М., 1990. – С. 31-33. Фрагмент)

1. *Каковы причины составления письма императору? Кто такой Яков Иванович Ростовцев?*
2. «Главное противоречие состоит в том, - отмечал автор письма, что у комиссий и некоторых депутатов различные точки исхода: у комиссий – государственная необходимость и государственное право; у них – право гражданское и интересы частные. Они правы со своей точки зрения, мы правы со своей»

Почему возникло данное противоречие? Как оно было разрешено в ходе реформы? Почему в нынешних условиях довольно часто возникают противоречия между законодательной и исполнительной ветвями власти? В чем конкретно? Как они преодолеваются? Используется ли при этом опыт прошлого?

3. Ростовцев жалуется царю, что «огромное число врагов реформы... обвиняет и словесно, и письменно. Редакционные комиссии в желании обобрать дворян, иные даже и в желании произвести анархию, называя некоторых из членов комиссий красными».

Почему многие дворяне противились грядущей крестьянской реформе? Какие силы противятся проводимым реформам сегодня? Какие ярлыки навешивают друг на друга противостоящие группировки?

4. Говоря об усилиях комиссий, Ростовцев заключает, что главная цель – спасти Россию.

От чего (кого) надо было спасти Россию в 1859 г.? Не сгустил ли краски автор письма?

Сегодня мы также часто из самых разных источников слышим о необходимости спасения России.

Как отличить фальшивых патриотов от истинных? Какие приоритеты необходимо выделить, чтобы заменить термин спасти выражением сделать Россию могущественной и цивилизованной державой?

Автор письма советует императору «для исторической будущности России не завязывать новых, незнакомых России узлов, подобных тем, которые Европа в продолжение двух столетий распутывает или разрушает»

Что это за узлы, которые «завязывались» в России на европейский лад?

Имеет ли сегодня место механическое перенесение опыта зарубежных стран на российскую почву реформ? Если да, то в чем конкретно? Каким образом необходимо использовать мировые достижения цивилизации в своих преобразованиях?

28. Анализ текста.

Статья Г.В. Плеханова «Открытое письмо к петроградским рабочим» (фрагмент):

«Несвоевременно захватив политическую власть, русский пролетариат не совершит социальную революцию, а только вызовет гражданскую войну, которая заставит его отступить далеко назад от позиций, завоеванных в феврале и марте нынешнего года. Наш рабочий класс ещё далеко не может с пользой для себя и для страны взять в свои руки всю полноту политической власти. Навязать ему такую власть — значит толкать его на путь величайшего исторического несчастья, которое было бы величайшим несчастьем и для всей России... В стране наш рабочий класс составляет меньшинство... Сама экономика нашей страны осудила бы его на жесточайшее поражение... Власть должна опираться на коалицию всех живых сил страны, то есть на все классы и слои, которые не заинтересованы в восстановлении старого порядка».

1. Назовите год написания данной статьи. Взгляды какой политической партии отражает автор статьи?
2. Какова точка зрения автора о готовности России к социалистической революции? Приведите не менее трёх положений её аргументирующих.
3. Привлекая знания по истории, укажите, какие из доводов автора были подтверждены, а какие — опровергнуты дальнейшим политическим развитием России. Приведите не менее трёх положений.

29. Используя данные, размещенные на официальных сайтах, а также любую иную достоверную информацию, заполните следующие таблицы и проанализируйте полученную информацию в письменном виде:

Таблица 1. «Основные политические партии в России в 1905-1906 гг.»

Наименование партии	Месяц и год образования	Численность (чел.)	Лидеры
МОНАРХИЧЕСКИЕ			
ЛИБЕРАЛЬНОЙ БУРЖУАЗИИ			
РЕВОЛЮЦИОННО-ДЕМОКРАТИЧЕСКИЕ			

Таблица 2. Партийно-политический состав Государственной думы

№ п/п	Название фракций и групп	Количество депутатов
	Первая Государственная дума (27 апреля – 8 июля 1906 г.)	
	Вторая Государственная дума (20 февраля – 2 июня 1907 г.)	

Третья Государственная дума (1 ноября 1907 г. – 9 июня 1912 г.)		
Четвертая Государственная дума (15 ноября 1915 г. – 6 (19) октября 1917 г.)		

Таблица 3. Сравнительный анализ программ политических партий

Программные документы партий по:	Монархические партии	Партии либеральной буржуазии	Революционно-демократические партии
крестьянскому вопросу			
по вопросу государственного устройства			
национальному вопросу			
рабочему вопросу			
отношение к Государственной Думе			
отношение к революции			
социальная база политических партий			

30. Дайте аргументированный ответ на следующие вопросы:

1. Когда и чем закончилась первая революция в России?
2. Что означает «третьеиюньская монархия»?
3. Какие главные вопросы рассматривала третья Государственная дума?
4. Дайте характеристику деятельности четвертой Государственной думы.
5. I Дума просуществовала 72 дня, II – 103 дня. Почему так часто менялся состав Думы?
6. В чем опыт создания и функционирования Государственной думы в России может быть полезным в развитии парламентаризма в современной России?
7. Кто начал подготовку аграрной реформы в начале XX в. и в чем она состояла?
8. Какие преобразования готовил П.А. Столыпин?
9. Охарактеризуйте международное положение в 1907-1914 гг.
10. Охарактеризуйте состояние экономики ведущих государств мира к 1914 г.
11. К каким итогам привела внешняя политика правительства России в 1914 г.?

31. Анализ текста.

Из Постановления Политбюро ЦКВКП(б) «О мероприятиях по ликвидации кулацких хозяйств в районах сплошной коллективизации».

1. Исходя из политики ликвидации кулачества как класса и в связи с этим из необходимости провести наиболее организованным путём начавшийся в районах сплошной коллективизации процесс ликвидации кулацких хозяйств... ЦК постановляет: ...провести немедленно... следующие мероприятия: 1) Отменить в районах сплошной коллективизации в

отношении индивидуальных крестьянских хозяйств действие законов об аренде земли и применении наёмного труда в сельском хозяйстве... 2) Конфисковать у кулаков этих районов средства производства, скот, хозяйственные и жилые постройки, предприятия по переработке, кормовые и семенные запасы. 3) ...принять в отношении кулаков следующие меры: а) первая категория— контрреволюционный кулацкий актив немедленно ликвидировать путём заключения в концлагеря, не останавливаясь в отношении организаторов террористических актов, контрреволюционных выступлений и повстанческих организаций перед применением высшей меры репрессии; б) вторую категорию должны составить остальные элементы кулацкого актива, особенно из наиболее богатых кулаков и полупомещиков, которые подлежат высылке в отдаленные местности Союза ССР...; в) в третью категорию входят оставляемые в пределах района кулаки, которые подлежат расселению на новых отводимых им за пределами колхозных хозяйств участках. 4. Количество ликвидируемых по каждой из трёх категорий кулацких хозяйств... в среднем, примерно, 3—5%. Настоящее указание (3—5%) имеет целью сосредоточить удар по действительно кулацким хозяйствам и, безусловно, предупредить распространение этих мероприятий на какую-либо часть середняцких хозяйств. Выселению и конфискации имущества не подлежат семьи красноармейцев и командного состава РККА...

II. ... 1. Предложить ОГПУ репрессивные меры в отношении первой и второй категории кулаков провести в течение ближайших четырёх месяцев (февраль — май), исходя из приблизительного расчёта — направить в концлагеря 60000 и подвергнуть выселению в отдаленные районы —150000 кулаков; 5. Высылаемым и расселяемым кулакам, при конфискации у них имущества, должны быть оставлены лишь самые необходимые предметы домашнего обихода, некоторые элементарные средства производства...».

Дайте ответ на следующие вопросы:

1. Укажите год принятия постановления. Назовите имя руководителя страны в это время. Какое историческое понятие характеризует процесс образования крупных социалистических крестьянских хозяйств в описываемый период?
2. Как большевики называли процесс «ликвидации кулачества как класса»? Используя документ, назовите не менее двух неотложных мероприятий, которые должны были не допустить сопротивления крестьянского населения властям.
3. Какие карательные меры применяла власть к лицам, подлежащим раскулачиванию? Назовите не менее трёх из них.

32. Анализ текста.

Из статьи западного историка Б.Г. Гарта:

«...Трехмесячная борьба за овладение городом в тактическом плане для немцев свелась к таранным лобовым ударам... Чем глубже немцы втягивались в жилые районы города с их многочисленными домами, тем медленнее развивалось их наступление. На последнем этапе осады линия фронта проходила в нескольких сотнях метров от западного берега Волги, но к этому времени немецкий натиск в результате исключительно тяжёлых потерь стал ослабевать. Каждый шаг вперед обходился им всё дороже и приносил всё меньше результатов. Сложные условия уличных боев с упорно обороняющимся противником более благоприятствовали русским, хотя они также находились в трудном положении. В сложившейся обстановке им приходилось перевозить подкрепления и боеприпасы на паромах и баржах через Волгу под артиллерийским огнем. Это ограничивало размеры сил, которые русские могли держать и обеспечивать снабжением на западном берегу реки для обороны города. В силу этого защитники города неоднократно подвергались тяжёлым испытаниям... Напряжение сил героических защитников достигло предела, но они выстояли».

Дайте ответ на вопросы:

1. Укажите название города, о котором говорится в статье. К какому году относится описываемая ситуация?

2. На основе текста и знаний из курса истории назовите не менее трёх проблем, с которыми столкнулись защитники города.

3. Приведите не менее трёх причин, по которым защитники города, всё же сумели выстоять.

33. В истории России известны две личности, два генерала – Д.М. Карбышев (1880-1945) и А.И. Деникин (1872-1947). Проведите сравнительный анализ их профессиональной деятельности и оцените с позиций патриота России.

34. Анализ текста.

Из секретной докладной записки начальника управления МГБ по Хабаровскому краю министру госбезопасности.

«При земельной собственности, высоком уровне механизации, сравнительно плодородных почвах и благоприятных климатических условиях сельское хозяйство в колхозах Хабаровского края должно успешно развиваться. В действительности же этого на деле не происходит, особенно за последние годы. Посевные площади колхозов в 1947 г. ещё не достигли довоенного уровня... Колхозы края всё ещё продолжают собирать весьма низкие урожаи по всем культурам. Так, если средняя урожайность зерновых культур в 1940 г. составляла 11,6 цнт с га, то в 1946 г. упала до 4,1 цнт... Всего же в 1947 г. колхозы недодали государству 24,5 тыс. тонн хлеба, что составляет 28% по отношению к плану хлебозаготовок. ... Основная масса колхозников получала менее 500 граммов зерна на трудодень. Около половины колхозников выдали... менее 300 граммов, тогда как в 1940 г. свыше половины колхозников выдали на трудодень от 1 до 5 кг хлеба... В погоне за мнимым выполнением и перевыполнением плана госпоставок со стороны местных партийных и советских органов ... применялись недопустимые меры принуждения для вывозки и сдачи на склады семенного зерна. В ряде колхозов 15-процентный аванс на трудодни не выдавался, а весь хлеб вывозили на элеваторы. Планы сдачи хлеба государству в 1947 г. по несколько раз изменялись в ходе выполнения госпоставок в сторону их увеличения ... Так, председатель колхоза «Красный уссуриец» заявил: «Никакой разницы между условиями жизни в нашем колхозе и условиями жизни заключенного в тюрьме я не вижу».

Дайте ответ на вопросы:

1. Под каким названием вошел в историю описываемый в источнике период? Укажите его хронологические рамки и фамилию руководителя СССР.

2. Какие явления в жизни колхозов отмечает автор? В чём он видит причины тяжелого положения в сельском хозяйстве края, непосредственно не пострадавшего от войны? Укажите всего не менее трёх положений.

3. Почему записка была секретной? Назовите не менее двух причин. О каких характерных чертах политики государства в этот период можно судить по отрывку? Приведите не менее двух черт.

35. Опишите феномен научно-технического прогресса в СССР.

36. Опишите феномен демократии в России.

37. Анализ текста.

Из послания руководителя СССР Президенту США.

«Уважаемый г-н Президент! ...Мы ценим то, что Вы, как и мы, не догматически подходили к решению вопроса о ликвидации возникшей напряженности, и это позволило нам в сложившихся условиях найти и более гибкую форму проверки вывоза указанных средств. Понимание и гибкость, проявленные Вами в этом деле, высоко оцениваются нами, хотя наша критика американского империализма остаётся, конечно, в силе, потому что этот конфликт был действительно создан политикой Соединенных Штатов Америки в

отношении Кубы... Мы с Вами пережили в течение короткого времени довольно острый кризис. Острота его заключалась в том, что мы с Вами готовы были уже сейчас сразиться, а это привело бы к мировой термоядерной войне со всеми её страшными последствиями. Мы учли это и ... пошли на компромисс, хотя понимали, и сейчас заявляем об этом, что Ваши претензии не имели под собой никакой правовой основы».

Дайте ответ на вопросы:

1. Укажите название события, о котором идёт речь в отрывке. Назовите фамилию адресата послания.
2. На основе текста и знания курса истории укажите, что автор называет «указанными средствами», и назовите обстоятельства, взятые каждой из сторон как условия достижения договоренности. Приведите всего не менее трёх положений.
3. Приведите не менее трёх причин достижения договоренности о ликвидации кризиса, ослаблении международной напряженности.

38. XX век изобилует реформаторами в России. Это: С.Ю. Витте, П.А Столыпин, В.И. Ленин, Н.С. Хрущев, А.Н. Косыгин, М.С. Горбачев, Е.Т. Гайдар, Б.Н. Ельцин, В.В. Путин и др. Оцените их действия по следующей схеме:

- Приверженность реформам;
 - Риск в принятии решений;
 - Умение предвидеть дальнейший ход реформ;
 - Сильный характер;
 - Нетерпимость к оппонентам;
 - Итоги реформ.
- Составьте сравнительную таблицу.

39. Заполните таблицу.

Таблица. К разработке национальной идеи современной России

Составляющие русской идеи	С древнейших времен до начала XX в.	1917 – 1991 гг.	С 90-х гг. XX в. по н.в.
собрание земель			
православие			
коллективизм			

40. В словарях и энциклопедиях дано более 10 определений понятия «история». Подберите подтверждающие примеры к отдельным из них.

Например: Определение: «История - действительность в процессе развития». Подтверждающий пример: «Законы истории. Диалектика истории».

История – совокупность фактов и событий, относящихся к прошлой жизни; прошлое, сохранившееся в памяти людей.

История – ход, последовательное развитие чего-либо.

История – наука, изучающая последовательное развитие, последовательные изменения какой-либо области природы, культуры, знания.

История – совокупность фактов и событий, связанных с кем-, чем-либо.

История – рассказ, повествование.

История – происшествие, событие, случай.

41. В словарях и энциклопедиях дано более 10 определений понятия «исторический». Подберите конкретные примеры к предлагаемым определениям.

Например: Определение: «Исторический – важный для истории, знаменательный, вошедший в историю. Подтверждающий пример: «Историческая дата. У меня всегда, еще с юношеских лет было ощущение, что я живу в историческое время».

Исторический – существовавший в действительности, соответствующий в реальной действительности; не вымышленный.

Исторический – имеющий в основе событие из истории.

Исторический – рассматривающий явления с точки зрения их возникновения и развития в связи с конкретными условиями их существования.

Исторический – изучающий явления в их последовательном развитии.

Исторический – связанный с определенным этапом развития общества: не вечный, преходящий.

Исторический – относящийся ко времени, от которого сохранились вещественные памятники.

42. Впишите напротив каждой даты соответствующее событие:

1533 – 1547 гг. - _____

16 января 1547 г. - _____

1550 г. – _____

1551 г. – _____

1552 г. – _____

1556 г. – _____

1558–1583 гг. – _____

1565–1572 гг. – _____

1571–1598 гг. – _____

43. Дайте письменное определение следующих понятий:

Боярская Дума – _____

Земский собор – _____

Избранная рада - _____

Кормление – _____

Местничество – _____

Опричина – _____

Приказ – _____

Стоглавый собор – _____

Ясак – _____

4.5 Методические материалы, определяющие процедуры оценивания знаний, умений, навыков и (или) опыта деятельности, характеризующих этапы формирования компетенций

Промежуточная аттестация по учебной дисциплине проводится в соответствии с Положением о промежуточной аттестации обучающихся по основным профессиональным образовательным программам высшего образования – программ бакалавриата/магистратуры/специалитета в Российском государственном социальном университете и Положение о балльно-рейтинговой системе оценки успеваемости обучающихся по основным профессиональным образовательным программам высшего образования - программам бакалавриата, программам специалитета, программам магистратуры в Российском государственном социальном университете.

На промежуточную аттестацию отводится 20 рейтинговых баллов.

Ответы обучающегося на контрольном мероприятии промежуточной аттестации оцениваются педагогическим работником по 20 - балльной шкале, а итоговая оценка по учебной дисциплине выставляется по системе зачтено/не зачтено для зачета.

Критерии выставления оценки определяются Положением о балльно-рейтинговой системе оценки успеваемости обучающихся по основным профессиональным образовательным программам высшего образования - программам бакалавриата, программам специалитета, программам магистратуры в Российском государственном социальном университете.

РАЗДЕЛ 5. УСЛОВИЯ РЕАЛИЗАЦИИ ДИСЦИПЛИНЫ (МОДУЛЯ)

5.1. Перечень основной и дополнительной учебной литературы для освоения дисциплины (модуля)

5.1.1. Основная литература

1. Всемирная история в 2 ч. Часть 1. История Древнего мира и Средних веков : учебник для вузов / Г. Н. Питулько, Ю. Н. Полохало, Е. С. Стецкевич, В. В. Шишкин ; под редакцией Г. Н. Питулько. — Москва : Издательство Юрайт, 2021. — 129 с. — (Высшее образование). — ISBN 978-5-534-08094-0. — URL : <https://urait.ru/bcode/469628>

2. Всемирная история в 2 ч. Часть 2. История Нового и Новейшего времени : учебник для вузов / Г. Н. Питулько, Ю. Н. Полохало, Е. С. Стецкевич, В. В. Шишкин ; под редакцией Г. Н. Питулько. — Москва : Издательство Юрайт, 2021. — 296 с. — (Высшее образование). — ISBN 978-5-534-01795-3. — URL : <https://urait.ru/bcode/470287>

3. Старостенков Н В, Семин В.П., Ляпунова Н.В. История России: ключевые проблемы. Часть 1 : учебное пособие / Старостенков Н В, Семин В.П., Ляпунова Н.В. — Москва : Русайнс, 2021. — 273 с. — ISBN 978-5-4365-5194-4. — URL: <https://book.ru/book/936769> (дата обращения: 16.05.2021). — Текст : электронный.

4. Старостенков Н В, Семин В.П., Ляпунова Н.В. История России: ключевые проблемы. Часть 2 : учебное пособие / Старостенков Н.В., Семин В.П., Ляпунова Н.В. — Москва : Русайнс, 2021. — 302 с. — ISBN 978-5-4365-5195-1. — URL: <https://book.ru/book/936770> (дата обращения: 16.05.2021). — Текст : электронный.

5. Семин В.П., Ляпунова Н.В., Шарый В.И., Мухлаев К.О. История России. Хрестоматия. Часть 1 : учебное пособие / Семин В.П., Ляпунова Н.В., Шарый В.И., Мухлаев К.О. — Москва : Русайнс, 2020. — 463 с. — ISBN 978-5-4365-6302-2. — URL: <https://book.ru/book/939478> (дата обращения: 16.05.2021). — Текст : электронный.

6. Семин В.П., Ляпунова Н.В., Шарый В.И., Мухлаев К.О. История России. Хрестоматия. Часть 2 : учебное пособие / Семин В.П., Ляпунова Н.В., Шарый В.И., Мухлаев К.О. — Москва : Русайнс, 2020. — 504 с. — ISBN 978-5-4365-6301-5. — URL: <https://book.ru/book/939477> (дата обращения: 16.05.2021). — Текст : электронный.

5.1.2. Дополнительная литература

1. Кириллов, В. В. История России в 2 ч. Часть 1. До XX века : учебное пособие для вузов / В. В. Кириллов. — 8-е изд., перераб. и доп. — Москва : Издательство Юрайт, 2021. — 352 с. — (Высшее образование). — ISBN 978-5-534-08563-1. — URL : <https://urait.ru/bcode/471497>

2. Кириллов, В. В. История России в 2 ч. Часть 2. XX век — начало XXI века : учебное пособие для вузов / В. В. Кириллов. — 8-е изд., перераб. и доп. — Москва : Издательство Юрайт, 2020. — 257 с. — (Высшее образование). — ISBN 978-5-534-08562-4. — URL : <https://urait.ru/bcode/452685>

3. История России в 2 ч. Часть 1. IX — начало XX века : учебник для вузов / А. В. Сидоров [и др.] ; под редакцией А. В. Сидорова. — 2-е изд., испр. и доп. — Москва : Издательство Юрайт, 2021. — 404 с. — (Высшее образование). — ISBN 978-5-534-09044-4. — URL : <https://urait.ru/bcode/470225>

4. История России в 2 ч. Часть 2. XX — начало XXI века : учебник для вузов / А. В. Сидоров [и др.] ; под редакцией А. В. Сидорова. — 2-е изд., испр. и доп. — Москва :

5.2 Перечень ресурсов информационно-коммуникационной сети «Интернет», необходимых для освоения дисциплины (модуля)

№№	Название электронного ресурса	Описание электронного ресурса	Используемый для работы адрес
1.	ЭБС «Университетская библиотека онлайн»	Электронная библиотека, обеспечивающая доступ высших и средних учебных заведений, публичных библиотек и корпоративных пользователей к наиболее востребованным материалам по всем отраслям знаний от ведущих российских издательств	http://biblioclub.ru/
2.	Научная электронная библиотека eLIBRARY.ru	Крупнейший российский информационно-аналитический портал в области науки, технологии, медицины и образования, содержащий рефераты и полные тексты более 34 млн научных публикаций и патентов	http://elibrary.ru/
3.	Образовательная платформа Юрайт	Электронно-библиотечная система для ВУЗов, ССУЗов, обеспечивающая доступ к учебникам, учебной и методической литературе по различным дисциплинам.	https://urait.ru/
4.	База данных "EastView"	Полнотекстовая база данных периодических изданий	http://ebiblioteka.ru/
5.	Электронная библиотека "Grebennikon"	Библиотека предоставляет доступ более чем к 30 журналам, выпускаемых Издательским домом "Гребенников".	https://grebennikon.ru/

5.3 Методические указания для обучающихся по освоению дисциплины (модуля)

Освоение обучающимся дисциплины (модуля) «История» предполагает изучение материалов дисциплины (модуля) на аудиторных занятиях и в ходе самостоятельной работы. Аудиторные занятия проходят в форме лекций, семинаров и практических занятий. Самостоятельная работа включает разнообразный комплекс видов и форм работы обучающихся.

Для успешного освоения дисциплины (модуля) и достижения поставленных целей необходимо внимательно ознакомиться с рабочей программой дисциплины (модуля), доступной в электронной информационно-образовательной среде РГСУ.

Следует обратить внимание на списки основной и дополнительной литературы, на предлагаемые преподавателем ресурсы информационно-телекоммуникационной сети Интернет. Эта информация необходима для самостоятельной работы обучающегося.

При подготовке к аудиторным занятиям необходимо помнить особенности каждой формы его проведения.

Подготовка к учебному занятию лекционного типа заключается в следующем.

С целью обеспечения успешного обучения обучающийся должен готовиться к лекции, поскольку она является важнейшей формой организации учебного процесса, поскольку:

- знакомит с новым учебным материалом;
- разъясняет учебные элементы, трудные для понимания;
- систематизирует учебный материал;
- ориентирует в учебном процессе.

С этой целью:

- внимательно прочитайте материал предыдущей лекции;
- ознакомьтесь с учебным материалом по учебнику и учебным пособиям с темой прочитанной лекции;
 - внесите дополнения к полученным ранее знаниям по теме лекции на полях лекционной тетради;
 - запишите возможные вопросы, которые вы зададите лектору на лекции по материалу изученной лекции;
 - постарайтесь уяснить место изучаемой темы в своей подготовке;
 - узнайте тему предстоящей лекции (по тематическому плану, по информации лектора) и запишите информацию, которой вы владеете по данному вопросу.

Подготовка к занятию семинарского типа

При подготовке и работе во время проведения занятий семинарского типа следует обратить внимание на следующие моменты: на процесс предварительной подготовки, на работу во время занятия, обработку полученных результатов, исправление полученных замечаний.

Предварительная подготовка к учебному занятию семинарского типа заключается в изучении теоретического материала в отведенное для самостоятельной работы время, ознакомление с инструктивными материалами с целью осознания задач лабораторной работы/практического занятия, техники безопасности при работе с приборами, веществами.

Работа во время проведения учебного занятия семинарского типа включает:

- консультирование студентов преподавателями и вспомогательным персоналом с целью предоставления исчерпывающей информации, необходимой для самостоятельного выполнения предложенных преподавателем задач, ознакомление с правилами техники безопасности при работе в лаборатории;
- самостоятельное выполнение заданий согласно обозначенной учебной программой тематики.

Самостоятельная работа.

Для более углубленного изучения темы задания для самостоятельной работы рекомендуется выполнять параллельно с изучением данной темы. При выполнении заданий по возможности используйте наглядное представление материала. Более подробная информация о самостоятельной работе представлена в разделах «Учебно-методическое обеспечение самостоятельной работы по дисциплине (модулю)», «Методические указания к самостоятельной работе по дисциплине (модулю)».

5.4 Информационно-технологическое обеспечение образовательного процесса по дисциплины (модуля)

5.4.1. Средства информационных технологий

1. Персональные компьютеры;
2. Средства доступа в Интернет;

3. Проектор.

5.4.2. Программное обеспечение

- 1.Операционная система Windows 7
- 2.Microsoft Office Professional Plus 2007 Russian Academic OPEN No Level
- 3.Справочно-правовая система Консультант+
- 4.Acrobat Reader DC
- 5.7-Zip
- 6.SKY DNS
- 7.TrueConf(client)

5.4.3. Информационные справочные системы

Название электронного ресурса	Описание электронного ресурса	Используемый для работы адрес
ЭБС «Университетская библиотека онлайн»	Электронная библиотека, обеспечивающая доступ высших и средних учебных заведений, публичных библиотек и корпоративных пользователей к наиболее востребованным материалам по всем отраслям знаний от ведущих российских издательств	http://biblioclub.ru/
Научная электронная библиотека eLIBRARY.ru	Крупнейший российский информационно-аналитический портал в области науки, технологии, медицины и образования, содержащий рефераты и полные тексты более 34 млн научных публикаций и патентов	http://elibrary.ru/
Образовательная платформа Юрайт	Электронно-библиотечная система для ВУЗов, ССУЗов, обеспечивающая доступ к учебникам, учебной и методической литературе по различным дисциплинам.	https://urait.ru/
База данных "EastView"	Полнотекстовая база данных периодических изданий	http://ebiblioteka.ru/
Электронная библиотека "Grebennikon"	Библиотека предоставляет доступ более чем к 30 журналам, выпускаемых Издательским домом "Гребенников".	https://grebennikon.ru/

5.5 Материально-техническое обеспечение образовательного процесса по дисциплине (модулю)

Для изучения дисциплины (модуля) «История» в рамках реализации основной профессиональной образовательной программы высшего образования – программы бакалавриата по направлению подготовки 43.03.02 Туризм используются:

Учебная аудитория для занятий лекционного типа оснащена специализированной мебелью (стол для преподавателя, парты, стулья, доска для написания мелом); техническими средствами обучения (видеопроекционное оборудование, средства звуковоспроизведения, экран и имеющие выход в сеть Интернет).

Учебная аудитория для занятий семинарского типа: оснащена специализированной мебелью (стол для преподавателя, парты, стулья, доска для написания мелом); техническими средствами обучения (видеопроекционное оборудование, средства звуковоспроизведения, экран и имеющие выход в сеть Интернет),

Помещения для самостоятельной работы обучающихся: оснащены специализированной мебелью (парты, стулья) техническими средствами обучения (персональные компьютеры с доступом в сеть Интернет и обеспечением доступа в электронно-информационную среду университета, программным обеспечением).

5.6 Образовательные технологии.

При реализации дисциплины (модуля) «История» применяются различные образовательные технологии, в том числе технологии электронного обучения.

Освоение дисциплины (модуля) «История» предусматривает использование в учебном процессе активных и интерактивных форм проведения учебных занятий в форме деловых игр, разбор конкретных ситуаций в сочетании с внеаудиторной работой с целью формирования и развития **профессиональных** навыков обучающихся.

Учебные часы дисциплины (модуля) «История» предусматривают классическую контактную работу преподавателя с обучающимся в аудитории и контактную работу посредством электронной информационно-образовательной среды в синхронном и асинхронном режиме (вне аудитории) посредством применения возможностей компьютерных технологий (электронная почта, электронный учебник, тестирование, вебинар, видеофильм, презентация, форум и др.).

ЛИСТ РЕГИСТРАЦИИ ИЗМЕНЕНИЙ

№ п/п	Содержание изменения	Реквизиты документа об утверждении изменения	Дата введения изменения
1.	Утверждена и введена в действие решением Ученого совета факультета на основании Федерального государственного образовательного стандарта высшего образования по направлению подготовки 43.03.02 Туризм (уровень бакалавриата), утвержденным приказом Министерства образования и науки Российской Федерации от 08.06.2017 г.. № 516	Протокол заседания Ученого совета Экономического факультет № 11 от «27» мая 2021 года	01.09.2021
2.			



Министерство науки и высшего образования Российской Федерации
ФЕДЕРАЛЬНОЕ ГОСУДАРСТВЕННОЕ БЮДЖЕТНОЕ ОБРАЗОВАТЕЛЬНОЕ
УЧРЕЖДЕНИЕ ВЫСШЕГО ОБРАЗОВАНИЯ
«РОССИЙСКИЙ ГОСУДАРСТВЕННЫЙ СОЦИАЛЬНЫЙ
УНИВЕРСИТЕТ»

УТВЕРЖДАЮ
Декан Экономического факультета

П.В. Солодуха
27 мая 2021 г.

**РАБОЧАЯ ПРОГРАММА ДИСЦИПЛИНЫ (МОДУЛЯ)
ИНОСТРАННЫЙ ЯЗЫК**

**Направление подготовки
43.03.02 Туризм (уровень бакалавриата)**

**Направленность
Комплексное туристское обслуживание и разработка турпродукта**

**ОБРАЗОВАТЕЛЬНАЯ ПРОГРАММА ВЫСШЕГО ОБРАЗОВАНИЯ –
ПРОГРАММА БАКАЛАВРИАТА**

**Уровень профессионального образования
Высшее образование - бакалавриат**

**Форма обучения
Очная, заочная**

2021

Рабочая программа дисциплины (модуля) «Иностранный язык» разработана на основании федерального государственного образовательного стандарта высшего образования – бакалавриата по направлению подготовки 43.03.02 Туризм, утвержденного приказом Министерства образования и науки Российской Федерации № 516 от 08.06.2017г., учебного плана по основной профессиональной образовательной программе высшего образования - программы бакалавриата по направлению подготовки 43.03.02 Туризм, с учетом следующих профессиональных стандартов, сопряженных с профессиональной деятельностью выпускника:

– 04.005 «Экскурсовод (гид)».

Рабочая программа дисциплины (модуля) разработана рабочей группой в составе: профессор С.Н. Курбакова, к.филол. н., доцент Н.С.Варфоломеева.

Руководитель основной
профессиональной
образовательной программы
канд. экон. наук. доцент

И.В. Мухоморова

(подпись)

Рабочая программа дисциплины (модуля) обсуждена и утверждена на Ученом совете гуманитарного факультета Протокол № 12 от 21 июня 2021 года.

Декан гуманитарного факультета
к.филол.н., PhD, д.полит.н.,
доцент

Г.Ю. Никипорец-Такигава

(подпись)

Рабочая программа дисциплины (модуля) рецензирована и рекомендована к утверждению:

Д-р филол. наук, профессор кафедры
английского языкознания
МГУ им. М.В. Ломоносова

О.Д. Вишнякова

(подпись)

К. филол. н., доцент кафедры иностранных
языков № 2
РЭУ имени Г.В. Плеханова

К.Б. Акопян

(подпись)

Согласовано
Научная библиотека, директор

И.Г. Маляр

(подпись)

СОДЕРЖАНИЕ

РАЗДЕЛ 1. ПАСПОРТ РАБОЧЕЙ ПРОГРАММЫ ДИСЦИПЛИНЫ (МОДУЛЯ)	4
1.1 Цель и задачи дисциплины (модуля).....	4
1.2. Место дисциплины (модуля) в структуре основной профессиональной образовательной программы высшего образования-программы бакалавриата	4
1.3 Планируемые результаты обучения по дисциплине (модулю) в рамках планируемых результатов освоения основной профессиональной образовательной программы высшего образования – программы бакалавриата	4
РАЗДЕЛ 2. СТРУКТУРА И СОДЕРЖАНИЕ ДИСЦИПЛИНЫ (МОДУЛЯ).....	5
2.1 Объем дисциплины (модуля), включая контактную работу обучающегося с педагогическими работниками и самостоятельную работу обучающегося	5
2.2. Учебно-тематический план дисциплины (модуля).....	6
РАЗДЕЛ 3. УЧЕБНО-МЕТОДИЧЕСКОЕ ОБЕСПЕЧЕНИЕ САМОСТОЯТЕЛЬНОЙ РАБОТЫ ОБУЧАЮЩИХСЯ ПО ДИСЦИПЛИНЕ (МОДУЛЮ)	10
3.1. Виды самостоятельной работы обучающихся по дисциплине (модулю).....	10
3.2 Методические указания к самостоятельной работе по дисциплине (модулю)	15
РАЗДЕЛ 4. ФОНД ОЦЕНОЧНЫХ СРЕДСТВ ДЛЯ ПРОВЕДЕНИЯ ПРОМЕЖУТОЧНОЙ АТТЕСТАЦИИ ОБУЧАЮЩИХСЯ ПО ДИСЦИПЛИНЕ (МОДУЛЮ)	67
4.1. Форма промежуточной аттестации обучающегося по дисциплине (модулю).....	67
4.2. Перечень компетенций с указанием этапов их формирования в процессе освоения образовательной программы	67
4.3 Описание показателей и критериев оценивания компетенций на различных этапах их формирования, описание шкал оценивания	68
4.4 Типовые контрольные задания или иные материалы, необходимые для оценки знаний, умений, навыков и (или) опыта деятельности, характеризующих этапы формирования компетенций в процессе освоения образовательной программы	70
4.5 Методические материалы, определяющие процедуры оценивания знаний, умений, навыков и (или) опыта деятельности, характеризующих этапы формирования компетенций.....	82
РАЗДЕЛ 5. УСЛОВИЯ РЕАЛИЗАЦИИ ДИСЦИПЛИНЫ (МОДУЛЯ)	83
5.1. Перечень основной и дополнительной учебной литературы для освоения дисциплины (модуля) ..	83
5.2 Перечень ресурсов информационно-коммуникационной сети «Интернет», необходимых для освоения дисциплины (модуля)	83
5.3 Методические указания для обучающихся по освоению дисциплины (модуля).....	84
5.4 Информационно-технологическое обеспечение образовательного процесса по дисциплине (модулю).....	85
5.5 Материально-техническое обеспечение образовательного процесса по дисциплине (модулю)	86
5.6 Образовательные технологии	87
ЛИСТ РЕГИСТРАЦИИ ИЗМЕНЕНИЙ.....	88

РАЗДЕЛ 1. ПАСПОРТ РАБОЧЕЙ ПРОГРАММЫ ДИСЦИПЛИНЫ (МОДУЛЯ)

1.1 Цель и задачи дисциплины (модуля)

Цель дисциплины (модуля) заключается в получении обучающимися теоретических знаний об иностранном языке (английском) с последующим применением в профессиональной сфере и практических навыков (формирование) по использованию иностранного языка в социальной сфере.

Задачи дисциплины (модуля):

1. формирование представлений о нормах изучаемого языка в традиционной общелитературной области,
2. развитие умений устной и письменной коммуникации на иностранном языке в межличностном общении.

1.2. Место дисциплины (модуля) в структуре основной профессиональной образовательной программы высшего образования – программы бакалавриата

Дисциплина (модуль) «Иностранный язык» реализуется в базовой части основной профессиональной образовательной программы бакалавриата по направлению подготовки 43.03.02 Туризм очной и заочной форм обучения.

Изучение дисциплины (модуля) «Иностранный язык» базируется на знаниях и умениях, полученных обучающимися ранее в ходе освоения программного материала дисциплины «Иностранный язык» в средней школе.

Изучение дисциплины (модуля) «Иностранный язык» является базовым для последующего освоения программного материала дисциплины (модуля) «Иностранный язык в профессиональной деятельности».

1.3 Планируемые результаты обучения по дисциплине (модулю) в рамках планируемых результатов освоения основной профессиональной образовательной программы высшего образования – программы бакалавриата

Процесс освоения дисциплины (модуля) направлен на формирование у обучающихся следующих универсальных и общепрофессиональных компетенций: УК-4, ОПК-1, в соответствии с основной профессиональной образовательной программой высшего образования – программой бакалавриата по направлению подготовки 00.00.00 *Наименование направления подготовки.*

В результате освоения дисциплины (модуля) обучающийся должен демонстрировать следующие результаты:

Категория компетенций	Код компетенции	Формулировка компетенции	Код и наименование индикатора достижения компетенции
Коммуникация	УК-4	Способен осуществлять деловую коммуникацию в устной и письменной формах на государственном языке Российской Федерации и иностранном(ых) языке (ах)	УК-4.1. Выбирает стиль общения на русском языке в зависимости от цели и условий партнерства; адаптирует речь, стиль общения и язык жестов к ситуациям взаимодействия
			УК-4.2. Ведет деловую переписку на русском языке с учетом особенностей стилистики официальных и неофициальных писем
			УК-4.3. Выполняет для личных целей перевод официальных и профессиональных текстов с иностранного языка на русский, с русского языка на иностранный
			УК-4.4. Публично выступает на русском языке, строит свое выступление с учетом аудитории и цели общения

			УК-4.5. Устно представляет результаты своей деятельности на иностранном языке, может поддержать разговор в ходе их обсуждения.
--	--	--	--

РАЗДЕЛ 2. СТРУКТУРА И СОДЕРЖАНИЕ ДИСЦИПЛИНЫ (МОДУЛЯ)

2.1 Объем дисциплины (модуля), включая контактную работу обучающегося с педагогическими работниками и самостоятельную работу обучающегося

Общая трудоемкость дисциплины (модуля) составляет 8 зачетных единиц.

По дисциплине (модулю) предусмотрены *зачеты (1 и 3 семестры) и зачеты с оценкой (2 и 4 семестры)*.

Очная форма обучения:

Вид учебной работы	Всего часов	Семестры			
		1	2	3	4
Контактная работа обучающихся с педагогическими работниками (по видам учебных занятий) (всего):	144	36	36	36	36
Учебные занятия лекционного типа					
Практические занятия	80	20	20	20	20
Лабораторные занятия					
Контактная работа в ЭИОС (ИКР)	64	16	16	16	16
Самостоятельная работа обучающихся, всего	144	36	36	36	36
Контроль промежуточной аттестации (час)					
ОБЪЕМ ДИСЦИПЛИНЫ (МОДУЛЯ) В ЧАСАХ	288	72	72	72	72

Заочная форма обучения:

Вид учебной работы	Всего часов	Курсы			
		1	2		
Контактная работа обучающихся с педагогическими работниками (по видам учебных занятий) (всего):	62	40	22		
Учебные занятия лекционного типа					
Практические занятия	30	20	10		
Лабораторные занятия					
Контактная работа в ЭИОС (ИКР)	32	20	12		
Самостоятельная работа обучающихся, всего	210	132	78		
Контроль промежуточной аттестации (час)	16	8	8		

ОБЪЕМ ДИСЦИПЛИНЫ (МОДУЛЯ) В ЧАСАХ	288	180	108		
--	------------	------------	------------	--	--

Заочная форма обучения с применением ДОТ

Вид учебной работы	Всего часов	Семестры			
		1	2	3	4
Контактная работа обучающихся с педагогическими работниками (по видам учебных занятий) (всего):	64	16	16	16	16
Учебные занятия лекционного типа					
Практические занятия	32	8	8	8	8
Лабораторные занятия					
Контактная работа в ЭИОС (ИКР)	32	8	8	8	8
Самостоятельная работа обучающихся, всего	224	56	56	56	56
Контроль промежуточной аттестации (час)					
ОБЪЕМ ДИСЦИПЛИНЫ (МОДУЛЯ) В ЧАСАХ	288	72	72	72	72

**2.2. Учебно-тематический план дисциплины (модуля)
Очная форма обучения**

Раздел, тема	Виды учебной работы, академических часов						
	Всего	Самостоятельная работа, в т.ч. промежуточная аттестация (СРС+контроль)	Контактная работа обучающихся с преподавателем				
			Всего	Лекционного типа	Семинарского типа	Лабораторные занятия	Контактная работа в ЭИОС
Модуль 1 (1 семестр)							
Раздел 1.	36	18	18	0	10	0	8
Тема 1.1. Структура английского предложения	18	8	10	0	6	0	4
Тема 1.2. Family	18	10	8	0	4	0	4
Раздел 2.	36	18	18	0	10	0	8
Тема 2.1. Глагол to be.оборот there is/there are. Специальные	18	8	10	0	6	0	4
Тема 2.2. At home	18	10	8	0	4	0	4
Общий объем, часов	72	36	36	0	20	0	16

Форма промежуточной аттестации	Зачет						
Модуль 2 (2 семестр)							
Раздел 3.	36	18	18	0	10	0	8
Тема 3.1. Времена группы Simple	18	8	10	0	6	0	4
Тема 3.2. Daily Routine	18	10	8	0	4	0	4
Раздел 4.	36	18	18	0	10	0	8
Тема 4.1. Неопределенные местоимения	18	8	10	0	6	0	4
Тема 4.2. Eating habits	18	10	8	0	4	0	4
Общий объем, часов	72	36	36	0	20	0	16
Форма промежуточной аттестации	Зачет с оценкой						
Модуль 3 (3 семестр)							
Раздел 5.	36	18	18	0	10	0	8
Тема 5.1. Времена группы Continuous	18	8	10	0	6	0	4
Тема 5.2. Popular Myths	18	10	8	0	4	0	4
Раздел 6.	36	18	18	0	10	0	8
Тема 6.1. Времена группы Perfect	18	8	10	0	6	0	4
Тема 6.2 College life	18	10	8	0	4	0	4
Общий объем, часов	72	36	36	0	20	0	16
Форма промежуточной аттестации	Зачет						
Модуль 4 (4 семестр)							
Раздел 7.	36	18	18	0	10	0	8
Тема 7.1 Времена группы Perfect Continuous	18	8	10	0	6	0	4
Тема 7.2 Global languages	18	10	8	0	4	0	4
Раздел 8.	36	18	18	0	10	0	8
Тема 8.1. Passive Voice	18	8	10	0	6	0	4
Тема 8.2. Social life	18	10	8	0	4	0	4
Общий объем, часов	72	36	36	0	20	0	16

Форма промежуточной аттестации	Зачет с оценкой
---------------------------------------	------------------------

Заочная форма обучения

Раздел, тема	Виды учебной работы, академических часов						
	Всего	Самостоятельная работа	Контактная работа обучающихся с педагогическими работниками				
			Всего	Лекционные занятия	Практические занятия	Лабораторные занятия	Контактная работа в ЭИОС
Модуль 1,2 (Курс 1)							
Раздел 1.1	33	25	8		4		4
Раздел 1.2	33	25	8		4		4
Раздел 1.3	33	25	8		4		4
Раздел 1.4	33	25	8		4		4
Раздел 1.5	40	32	8		4		4
Контроль промежуточной аттестации (час)	8						
Общий объем, часов	172	132	40		20		20
Форма промежуточной аттестации	Зачет, дифференцированный зачет						
Модуль 3,4 (Курс 2)							
Раздел 1.1	33	26	7		3		4
Раздел 1.2	33	26	7		3		4
Раздел 1.3	34	26	8		4		4
Контроль промежуточной аттестации (час)	8						
Общий объем, часов	108	78	22		10		12
Форма промежуточной аттестации	Зачет, дифференцированный зачет						
Общий объем часов по дисциплине (модулю)	288	210	62		30		32

Заочная форма обучения с применением ДОТ

Раздел, тема	Виды учебной работы, академических часов
--------------	--

	Всего	Самостоятельная работа, в т.ч. промежуточная аттестация (СРС+контроль)	Контактная работа обучающихся с преподавателем				
			Всего	Лекционного типа	Семинарского типа	Лабораторные занятия	Контактная работа в ЭИОС
Модуль 1 (1 семестр)							
Раздел 1.	36	28	8	0	4	0	4
Тема 1.1. Структура английского предложения	18	14	4	0	2	0	2
Тема 1.2. Family	18	14	4	0	2	0	2
Раздел 2.	36	28	8	0	4	0	4
Тема 2.1. Глагол to be.оборот there is/there are. Специальные	18	14	4	0	2	0	2
Тема 2.2. At home	18	14	4	0	2	0	2
Общий объем, часов	72	56	16	0	8	0	8
Форма промежуточной аттестации	Зачет						
Модуль 2 (2 семестр)							
Раздел 3.	36	28	8	0	4	0	4
Тема 3.1. Времена группы Simple	18	14	4	0	2	0	2
Тема 3.2. Daily Routine	18	14	4	0	2	0	2
Раздел 4.	36	28	8	0	4	0	4
Тема 4.1. Неопределенные местоимения	18	14	4	0	2	0	2
Тема 4.2. Eating habits	18	14	4	0	2	0	2
Общий объем, часов	72	56	16	0	8	0	8
Форма промежуточной аттестации	Зачет с оценкой						
Модуль 3 (3 семестр)							
Раздел 5.	36	28	8	0	4	0	4
Тема 5.1. Времена группы Continuous	18	14	4	0	2	0	2
Тема 5.2. Popular Myths	18	14	4	0	2	0	2
Раздел 6.	36	28	8	0	4	0	4

Тема 6.1. Времена группы Perfect	18	14	4	0	2	0	2
Тема 6.2 College life	18	14	4	0	2	0	2
Общий объем, часов	72	56	16	0	8	0	8
Форма промежуточной аттестации	Зачет						
Модуль 4 (4 семестр)							
Раздел 7.	36	28	8	0	4	0	4
Тема 7.1 Времена группы Perfect Continuous	18	14	4	0	2	0	2
Тема 7.2 Global languages	18	14	4	0	2	0	2
Раздел 8.	36	28	8	0	4	0	4
Тема 8.1. Passive Voice	18	14	4	0	2	0	2
Тема 8.2. Social life	18	14	4	0	2	0	2
Общий объем, часов	72	56	16	0	8	0	8
Форма промежуточной аттестации	Зачет с оценкой						

РАЗДЕЛ 3. УЧЕБНО-МЕТОДИЧЕСКОЕ ОБЕСПЕЧЕНИЕ САМОСТОЯТЕЛЬНОЙ РАБОТЫ ОБУЧАЮЩИХСЯ ПО ДИСЦИПЛИНЕ (МОДУЛЮ)

3.1. Виды самостоятельной работы обучающихся по дисциплине (модулю)

Очная форма обучения

Раздел, тема	Всего СРС	Виды самостоятельной работы обучающихся, в т.ч. контроль						
		Академическая активность, час	Форма академической активности	Выполнение практических заданий, час	Форма практического задания	Рубежный текущий контроль, час	Форма рубежного текущего контроля	Контроль (промежут. аттестация), час
Модуль 1 (1 семестр)								
Раздел 1.	18	8		6		4		0

Тема 1.1. Структура английского предложения	9	4	Подготовка к практическим занятиям, самостоятельное изучение раздела в ЭИОС	3	Текстовые упражнения, лексико-грамматический перевод, темы для беседы, эссе	2	Индивидуальный опрос в устной форме, тестирование	0
Тема 1.2. Family	9	4	Подготовка к практическим занятиям, самостоятельное изучение раздела в ЭИОС	3	Текстовые упражнения, лексико-грамматический перевод, темы для беседы, эссе	2	Индивидуальный опрос в устной форме, тестирование	0
Раздел 2.	18	8		6		4		0
Тема 2.1. Глагол to be. оборот there is/there are. Специальные вопросы	9	4	Подготовка к практическим занятиям, самостоятельное изучение раздела в ЭИОС	3	Текстовые упражнения, лексико-грамматический перевод, темы для беседы, эссе	2	Индивидуальный опрос в устной форме, тестирование	0
Тема 2.2. At home	9	4	Подготовка к практическим занятиям, самостоятельное изучение раздела в ЭИОС	3	Текстовые упражнения, лексико-грамматический перевод, темы для беседы, эссе	2	Индивидуальный опрос в устной форме, тестирование	0
Общий объем, часов	36	16		12		8		0
Форма промежуточной	Зачет							
Модуль 2 (2 семестр)								
Раздел 3.	18	8		6		4		0
Тема 3.1. Времена группы Simple	9	4	Подготовка к практическим занятиям, самостоятельное изучение раздела в ЭИОС	3	Текстовые упражнения, лексико-грамматический перевод, темы для беседы, эссе	2	Индивидуальный опрос в устной форме, тестирование	0
Тема 3.2. Daily Routine	9	4	Подготовка к практическим занятиям, самостоятельное изучение раздела в ЭИОС	3	Текстовые упражнения, лексико-грамматический перевод, темы для беседы, эссе	2	Индивидуальный опрос в устной форме, тестирование	0
Раздел 4.	18	8		6		4		0
Тема 4.1. Неопределенные местоимения	9	4	Подготовка к практическим занятиям, самостоятельное изучение раздела в ЭИОС	3	Текстовые упражнения, лексико-грамматический перевод, темы для беседы, эссе	2	Индивидуальный опрос в устной форме, тестирование	0
Тема 4.2. Eating habits	9	4	Подготовка к практическим занятиям, самостоятельное изучение раздела в ЭИОС	3	Текстовые упражнения, лексико-грамматический перевод, темы для беседы, эссе	2	Индивидуальный опрос в устной форме, тестирование	0
Общий объем, часов	36	16		12		8		0
Форма промежуточной	Зачет с оценкой							
Модуль 3 (3 семестр)								

Раздел 5.	18	8		6		4		0
Тема 5.1. Времена группы Continuous	9	4	Подготовка к практическим занятиям, самостоятельное изучение раздела в ЭИОС	3	Текстовые упражнения, лексико-грамматический перевод, темы для беседы, эссе	2	Индивидуальный опрос в устной форме, тестирование	0
Тема 5.2. Popular Myths	9	4	Подготовка к практическим занятиям, самостоятельное изучение раздела в ЭИОС	3	Текстовые упражнения, лексико-грамматический перевод, темы для беседы, эссе	2	Индивидуальный опрос в устной форме, тестирование	0
Раздел 6.	18	8		6		4		0
Тема 6.1. Времена группы Perfect	9	4	Подготовка к практическим занятиям, самостоятельное изучение раздела в ЭИОС	3	Текстовые упражнения, лексико-грамматический перевод, темы для беседы, эссе	2	Индивидуальный опрос в устной форме, тестирование	0
Тема 6.2 College life	9	4	Подготовка к практическим занятиям, самостоятельное изучение раздела в ЭИОС	3	Текстовые упражнения, лексико-грамматический перевод, темы для	2	Индивидуальный опрос в устной форме, тестирование	0
Общий объем, часов	36	16		12		8		0
Форма промежуточной	Зачет							
Модуль 4 (4 семестр)								
Раздел 7.	18	8		6		4		0
Тема 7.1 Времена группы Perfect Continuous	9	4	Подготовка к практическим занятиям, самостоятельное изучение раздела в ЭИОС	3	Текстовые упражнения, лексико-грамматический перевод, темы для беседы, эссе	2	Индивидуальный опрос в устной форме, тестирование	0
Тема 7.2 Global languages	9	4	Подготовка к практическим занятиям, самостоятельное изучение раздела в ЭИОС	3	Текстовые упражнения, лексико-грамматический перевод, темы для беседы, эссе	2	Индивидуальный опрос в устной форме, тестирование	0
Раздел 8.	18	8		6		4		0
Тема 8.1. Passive Voice	9	4	Подготовка к практическим занятиям, самостоятельное изучение раздела в ЭИОС	3	Текстовые упражнения, лексико-грамматический перевод, темы для беседы, эссе	2	Индивидуальный опрос в устной форме, тестирование	0
Тема 8.2. Social life	9	4	Подготовка к практическим занятиям, самостоятельное изучение раздела в ЭИОС	3	Текстовые упражнения, лексико-грамматический перевод, темы для беседы, эссе	2	Индивидуальный опрос в устной форме, тестирование	0
Общий объем, часов	36	16		12		8		0
Форма промежуточной аттестации	Зачет с оценкой							

Заочная форма обучения

Раздел, тема	Всего СРС	Виды самостоятельной работы обучающихся, в т.ч. контроль						
		Академическая активность, час	Форма академической активности	Выполнение практических заданий, час	Форма практического задания	Рубежный текущий контроль, час	Форма рубежного текущего контроля	Контроль (промежут. аттестация), час
Модуль 1, 2 (1 курс)								
Раздел 1.	25	3	Подготовка к практическим занятиям, самостоятельное изучение раздела в ЭИОС	20	Текстовые упражнения, лексико-грамматический перевод, темы для беседы, эссе	2	Индивидуальный опрос в устной форме, тестирование	
Раздел 2.	25	3	Подготовка к практическим занятиям, самостоятельное изучение раздела в ЭИОС	20	Текстовые упражнения, лексико-грамматический перевод, темы для беседы, эссе	2	Индивидуальный опрос в устной форме, тестирование	
Раздел 3.	25	3	Подготовка к практическим занятиям, самостоятельное изучение	20	Текстовые упражнения, лексико-грамматический перевод, темы для беседы, эссе	2	Индивидуальный опрос в устной форме, тестирование	
Раздел 4.	25	3	Подготовка к практическим занятиям, самостоятельное изучение	20	Текстовые упражнения, лексико-грамматический перевод, темы для беседы, эссе	2	Индивидуальный опрос в устной форме, тестирование	
Раздел 5.	32	3	Подготовка к практическим занятиям, самостоятельное изучение	27	Текстовые упражнения, лексико-грамматический перевод, темы для беседы, эссе	2	Индивидуальный опрос в устной форме, тестирование	
Общий объем, часов	132	15		107		10		
Модуль 3,4 (2 курс)								
Раздел 1.	33	1	Подготовка к практическим занятиям, самостоятельное изучение раздела в ЭИОС	30	Текстовые упражнения, лексико-грамматический перевод, темы для беседы, эссе	2	Индивидуальный опрос в устной форме, тестирование	
Раздел 2.	33	1	Подготовка к практическим занятиям, самостоятельное изучение раздела в ЭИОС	30	Текстовые упражнения, лексико-грамматический перевод, темы для беседы, эссе	2	Индивидуальный опрос в устной форме, тестирование	

Раздел 2.	42	10	Подготовка к практическим занятиям, самостоятельное изучение раздела в ЭИОС	30	Текстовые упражнения, лексико-грамматический перевод, темы для беседы, эссе	2	Индивидуальный опрос в устной форме, тестирование
Общий объем, часов	108	12		90		6	

Заочной формы обучения с применением ДОТ

Раздел, тема	Всего	Виды самостоятельной работы обучающихся					
		Академическая активность, час	Форма академической активности	Выполнение практ. заданий, час	Форма практического задания	Рубежный текущий контроль, час	Форма рубежного текущего контроля
Модуль 1, 2. 1 курс							
Раздел 1.1.	28	4	Самостоятельное изучение раздела в ЭИОС	23	Практическое задание	2	Индивидуальный опрос в устной форме, тестирование
Раздел 1.2.	28	4	Самостоятельное изучение раздела в ЭИОС	23	Практическое задание	2	Индивидуальный опрос в устной форме, тестирование
Раздел 1.3.	28	4	Самостоятельное изучение раздела в ЭИОС	23	Практическое задание	2	Индивидуальный опрос в устной форме, тестирование
Раздел 1.4.	28	4	Самостоятельное изучение раздела в ЭИОС	23	Практическое задание	2	Индивидуальный опрос в устной форме, тестирование
Общий объем по модулю/семестру, часов	112	12		92		8	
Модуль 2. Виды туризма, семестр 4							
Раздел 1.1.	28	4	Самостоятельное изучение раздела в ЭИОС	23	Практическое задание	2	Индивидуальный опрос в устной форме, тестирование
Раздел 1.2.	28	4	Самостоятельное изучение раздела в ЭИОС	23	Практическое задание	2	Индивидуальный опрос в устной форме, тестирование

Раздел 1.3.	28	4	Самостоятельное изучение раздела в ЭИОС	23	Практическое задание	2	Индивидуальный опрос в устной форме, тестирование
Раздел 1.4.	28	4	Самостоятельное изучение раздела в ЭИОС	23	Практическое задание	2	Индивидуальный опрос в устной форме, тестирование
Общий объем по модулю/семестру, часов	112	12		92		8	
Общий объем по дисциплине (модулю), часов	224	24		184		16	

3.2 Методические указания к самостоятельной работе по дисциплине (модулю) Модуль 1 (Семестр 1).

РАЗДЕЛ 1.

Тема 1.1. Структура английского предложения.

Цель: Повторение и закрепление грамматического материала по теме «Структура английского предложения».

Перечень изучаемых элементов содержания

1. Простые предложения (повествовательное, вопросительное, отрицательное предложения).
2. Сложные предложения (повествовательное, вопросительное, отрицательное предложения).
3. Главные члены предложения и их выражение.

Вопросы для самоподготовки:

1. Структура английского предложения.
2. Порядок слов.
3. Простое и сложное предложение.

Формы контроля самостоятельной работы обучающихся: устный индивидуальный и групповой опрос.

Тема 1.2. Семья.

Цель: Активизация лексико-грамматического материала в диалогической и монологической речи. Обучение поисковому и просмотровому чтению.

Перечень изучаемых элементов содержания

Лексика по теме.

Вопросы для самоподготовки:

1. Составление диалогов по следующим проблемам:

Teenage marriage.

Leadership in the family.

Marriage contacts and romantic love.

Divorce and one-parent wedding.

Формы контроля самостоятельной работы обучающихся: устный индивидуальный и групповой опрос, эссе.

Темы эссе

Families with many children versus families with one child.

The effect of divorce on children.

How to bridge the “generation gap”.
The ideal family of the future.

ПРАКТИЧЕСКОЕ ЗАДАНИЕ К РАЗДЕЛУ 1

Форма практического задания: текстовые упражнения, лексико-грамматический перевод, темы для беседы, эссе, доклада

Примерный перечень текстов для чтения и перевода к разделу 1

Вариант 1.

Family Life

Marriage is a thing which only a rare person in his or her life avoids. True **bachelors** and **spinsters** make up only a small percent of the population; most single people are “alone but not lonely”.

Millions of others **get married** because of the fun of family life. And it is fun, if only one takes it with a sense of humour.

There’s a lot of fun in falling in love with someone and chasing the prospective **fiancée**, which means **dating** and going out with the candidate. All the **relatives (parents, grandparents and great-grandparents, brothers and sisters, cousins, aunts and uncles, nieces and nephews, stepmothers and stepfathers and all in-laws)** meanwhile have the fun of criticizing your choice and giving advice. The trick here is not to listen to them but **propose** to your bride-to-be and somehow get her to accept your **proposal**. Then you may arrange the **engagement** and fix the day of the wedding.

What fun it is to get all those things, whose names start with the word “wedding” – dress, rings, cars, flowers, cakes, etc.! it’s great fun to pay for them.

It’s fun for the **bride** and the **groom** to escape from the guests and go on a **honeymoon** trip, especially if it is a wedding present from the parents. The guests remain with the fun of gossiping whether you **married** for love or for money. It’s fun to return back home with the idea that the person you are married to is somewhat different from the one you knew. But there is no time to think about it because you are newly-weds and you **expect a baby**.

There is no better fun for a **husband** than taking his **wife** to a maternity home alone and bringing her back with the **twins** or **triplets**.

And this is where the greatest fun starts: washing the **new-born’s nappies** and passing away sleepless nights, earning money to keep the family, taking children to kindergarten and later to school. By all means it’s fun to attend parents’ meetings and to learn that your children take after you and don’t do well at school.

The bigger your children grow, the more they resemble you outwardly and the less they display likeness with you inwardly. And you start **grumbling** at them and discussing with your old friends the problem of the “**generation gap**”. What fun!

And when at last you and your grey-haired **spouse** start thinking that your family life has calmed down, you haven’t divorced but preserved your union, the climax of your fun bursts out!

One of your dearest **off-springs** brings a long-legged blonde to your house and says that he wants to marry. And you think: “Why do people ever get married?”

Вариант 2.

My family

Let me introduce myself. My name is Alexander, Alec for short. My full name is Alexander Sergeevich Orlov. Orlov is my **surname**, Alexander is my first name and Sergeevich is my **patronymic**. I am not yet nineteen.

At the moment I am a first-year student at the University.

My parents have two more children besides me. Thus I have got an older brother and a younger sister. My sister Helen is just out of school. She is seventeen. She is a pretty girl with brown hair and soft dark-brown eyes. Her dream is to become a pianist.

My brother, whose name is Michael, is eight years my **senior**. He is twenty-seven already. He is a builder. He is married and has a family of his own. They are four in the family. He has a wife and two children – a son and a daughter. They are twins. They are lovely little children with golden hair and dark-blue eyes. They are always full of joy and **gaiety**. His wife's name is Nina. She is a **surgeon** by profession. They are not in St. Petersburg. They are in the Far East.

My parents are not old at all. Father is fifty, and Mother is three years his **junior**. My grandparents are already **pensioners** but they are still full of life and energy. They have a house in the country. Aunt Mary is with them.

She is a pleasant-looking woman of about forty. Uncle Nick, her husband, is a librarian. He is a clever man but a little unpractical. Aunt Mary, on the other hand, is very practical and full of common sense.

They have a son. He is my cousin. Peter is nineteen, tall, a fine manly fellow. He is at the University and is studying to be a chemist. He is a clever, hard-working student, a first-class footballer, and a good runner. He is strong, quiet and thoughtful like his father.

Текстовые упражнения к разделу 1:

(??) Match English phrases from the text with their Russian equivalents. Подберите русские эквиваленты к английским словосочетаниям

(~) **family life**~семейная жизнь

(~) **fall in love**~влюбиться

(~) accept proposal~принять предложение

(~) fix the day of the wedding~назначить день свадьбы

(~) go out~выходить, развлекаться

(~) flowers~цветы

(~) **honeymoon trip**~медовый месяц

(~) generation gap~проблема отцов и детей

(~) expect a baby~ждать рождение ребенка

(~) take children to kindergarten ~отводить детей в детский садик

(~) maternity home~родильный дом

(~) do well at school~хорошо учиться в школе

(??) Match the words from the text and their synonyms. Подберите к данным словам синонимы.

(~) surname ~ family name, last name

(~) patronymic ~ second name

(~) pretty ~ beautiful, good-looking

(~) joy ~ gaiety

(~) profession ~ occupation

(~) the country ~ suburb

(~) pleasant-looking ~ pretty

(~) grandparents ~ grandmother and grandfather

(~) clever ~ smart

(~) strong ~ powerful

(~) fellow ~ guy

(~) lovely ~ nice

(~) let ~ allow

Перечень тем для беседы к разделу 1:

1. Teenage marriage.
2. Leadership in the family.
3. Marriage contacts and romantic love.
4. Divorce and one-parent wedding.

Перечень тем для эссе к разделу 1:

Время — 40 мин, объем 500 - 700 печ. зн.

1. Families with many children versus families with one child.
2. The effect of divorce on children.
 3. How to bridge the “generation gap”.
 4. The ideal family of the future.

Примерный перечень тем докладов к разделу 1:

- My family tree
- “A marriage of convenience”
- Positive and negative sides of family life
- Ideal wife/husband

Примерный перечень тем диалогов к разделу 1:

- a) you are speaking with a distant relative trying to find out what relation you are to one another;
- b) you show your family album to your friend and answer all his or her questions.

РУБЕЖНЫЙ КОНТРОЛЬ К РАЗДЕЛУ 1

Форма рубежного контроля: Индивидуальный опрос в устной форме, тестирование.

Примерные вопросы

(??) Choose the correct order of the sentence. Выберите правильный порядок слов в предложении.

(?) My parents besides me more children two have.

(!) My parents have two more children besides me.

(?) My two children have more besides me parents.

(??) Choose the correct order of the sentence. Выберите правильный порядок слов в предложении.

(?) Millions get married of life of family the others because of fun.

(?) Millions others of family life of fun get married of the because.

(!) Millions of others get married because of the fun of family life.

(??) Choose the right synonyms of the word *let*. Подберите правильный синоним к слову *let*.

(!) allow

(?) put

(?) tell

(??) Choose the right synonym of the word *pretty*. Подберите правильный синоним к слову *pretty*.

(?) good

(?) clever

(!) beautiful

(??) Choose the right synonym of the word *profession*. Подберите правильный синоним к слову *profession*.

(!) occupation

(?) promotion

(?) dream

(??) Choose the right synonym of the word *surname*. Подберите правильный синоним к слову *surname*.

(!) family name

(?) first name

(?) last name

(??) Choose the right synonym of the word *clever*. Подберите правильный синоним к слову *clever*.

(?) bad

(!) smart

(?) fast

- (??) Choose the right synonym of the word *country*. Подберите правильный синоним к слову *country*.
- (!) suburb
 - (?) city
 - (?) street
- (??) Choose the right synonym of the word *grandparents*. Подберите правильный синоним к слову *grandparents*.
- (?) mother and father
 - (?) brother and sister
 - (!) grandmother and grandfather
- (??) Choose the right Russian equivalent to the phrase *accept proposal*. Подберите правильный перевод к словосочетанию *accept proposal*
- (!) принять предложение
 - (?) ожидать рождение ребенка
 - (?) разводиться
- (??) Choose the right equivalent to the phrase *generation gap*. Подберите правильный перевод к словосочетанию *generation gap*.
- (?) проблема братьев и сестер
 - (?) проблема мужа и жены
 - (!) проблема отцов и детей
- (??) Choose the right equivalent to the phrase *honeymoon trip*. Подберите правильный перевод словосочетания *honeymoon trip*.
- (!) медовый месяц
 - (?) счастливы
 - (?) веселая свадьба
- (??) Choose the right equivalent to the phrase *fall in love*. Подберите правильный перевод словосочетания *fall in love*.
- (!) влюбиться
 - (?) расстаться
 - (?) жениться
- (??) Choose the right equivalent of the word *bride*. Подберите правильный эквивалент к слову *bride*.
- (!) невеста
 - (?) подружка невесты
 - (?) подруга
- (??) Choose the right equivalent of the word *groom*. Подберите правильный эквивалент к слову *groom*.
- (??) двоюродный брат
 - (??) друг
 - (!) жених
- (??) Choose the right equivalent of the word *offspring*. Подберите правильный эквивалент к слову *offspring*.
- (!) отпрыск
 - (??) родитель
 - (??) сосед
- (??) Choose the right equivalent of the word *spinster*. Подберите правильный эквивалент к слову *spinster*.
- (!) незамужняя женщина
 - (?) двоюродная сестра
 - (?) невеста
- (??) Choose the right equivalent of the word *stepfather*. Подберите правильный эквивалент к слову *stepfather*.
- (??) муж

(??) родственник

(!) отчим

(??) Choose the right equivalent of the word *triplet*. Подберите правильный эквивалент к слову *triplet*.

(!) близнец из тройни

(??) близнец из двойни

(??) приемный ребенок

(??) Choose the right equivalent of the word *newly-wed*. Подберите правильный эквивалент к слову *newly-wed*.

(!) молодожен

(??) близнец

(??) жених

(??) Choose the right equivalent of the word *nappy*. Подберите правильный эквивалент к слову *nappy*.

(!) пеленка

(??) детская кроватка

(??) ребенок

(??) Choose the right equivalent of the word *in-laws*. Подберите правильный эквивалент к слову *in-laws*.

(!) родственники со стороны мужа и жены

(??) родители

(??) друзья жениха

(??) Choose the right equivalent of the word *divorce*. Подберите правильный эквивалент к слову *divorce*.

(??) медовый месяц

(??) свидание

(!) развод

(??) Choose the right equivalent of the word *engagement*. Подберите правильный эквивалент к слову *engagement*.

(??) развод

(??) предложение

(!) помолвка

(??) Choose the right equivalent of the word *bachelor*. Подберите правильный эквивалент к слову *bachelor*.

(!) холостяк

(??) дедушка

(??) прадедушка

(??) Choose the right equivalent of the word *new-born*. Подберите правильный эквивалент к слову *new-born*.

(!) новорожденный

(??) близнец

(??) жених

(??) Choose the right equivalent of the word *spouse*. Подберите правильный эквивалент к слову *spouse*.

(??) отчим

(??) родственник

(!) супруг

(??) Choose the right equivalent of the right word *twin*. Подберите правильный эквивалент к слову *twin*.

(??) брат

(??) жених

(!) близнец

- (??) Choose the right equivalent of the word *wedding*. Подберите правильный эквивалент к слову *wedding*.
- (!) свадьба
 - (??) помолвка
 - (??) предложение
- (??) Choose the right equivalent of the word *senior*. Подберите правильный эквивалент к слову *senior*.
- (??) младший
 - (??) пенсионер
 - (!) старший
- (??) Choose the right equivalent of the word *junior*. Подберите правильный эквивалент к слову *junior*.
- (!) младший
 - (??) старший
 - (??) холостяк
- (??) Choose the right equivalent of the word *introduce*. Подберите правильный эквивалент к слову *introduce*.
- (!) представиться
 - (??) рассказать
 - (??) разрешить
- (??) Choose the right definitions to the term *chemist*. Подберите правильное определение к термину *chemist*.
- (!) a scientist who specializes in chemistry
 - (??) a scientist who specializes in medical operation
 - (??) a scientist who works in hospital
- (??) Choose the right definition to the term *surgeon*. Подберите правильное определение к термину *surgeon*.
- (??) a person who runs a hospital
 - (??) a doctor who works in dental clinic
 - (!) a doctor whose job is to perform medical operation
- (??) Choose the right definition to the term *pianist*. Подберите правильное определение к термину *pianist*.
- (!) a person who plays the piano
 - (??) a person who performs on stage
 - (??) a musician who plays in orchestra
- (??) Choose the right definition to the term *librarian*. Подберите правильное определение к термину *librarian*.
- (!) a person who is in charge of or helps to run a library
 - (??) a person who works at university
 - (??) a person who is receiving a pension
- (??) Choose the right definition to the term *twin*. Подберите правильное определение к термину *twin*.
- (!) either or two children born of the same mother at the same time
 - (??) a sister and a brother
 - (??) a child who has a stepmother
- (??) Choose the right definition to the term *student*. Подберите правильный эквивалент к термину *student*.
- (!) a person who is studying, esp. at a college or university
 - (??) a person who graduated from university
 - (??) a person works in a library
- (??) Choose the right definition to the term *pensioner*. Подберите правильный эквивалент к термину *pensioner*.
- (??) a person who is waiting for a pension

- (!) a person who is receiving a pension
 (??) a person who works at university
- (??) Choose the right half of the sentence : *My parents have two more children...* . Подберите правильное окончание предложения: *My parents have two more children ...* .
 (??) twins
 (!) besides me
 (??) in the country
- (??) Choose the right half of the sentence: *Her dream is...*
 Подберите правильное окончание предложения: *Her dream is ...*
 (!) to become a pianist
 (??) to be a little unpractical
 (??) besides me
- (??) Choose the right half of the sentence: *He is a clever man but....*
 Подберите правильное окончание предложения: *He is a clever man but... .*
 (??) of about forty
 (??) to become a pianist
 (!) a little unpractical
- (??) Choose the right half of the sentence: *He is at the University...* .
 Подберите правильное окончание предложения: *He is at the University... .*
 (!) and is studying to be a chemist
 (??) besides me
 (??) of his own
- (??) Choose the right half of the sentence: *She is a pleasant-looking woman...* .Подберите правильное окончание предложения: *She is a pleasant-looking woman....* .
 (!) of about forty
 (??) in the country
 (??) besides me
- (??) Choose the right half of the sentence: *He is strong, quiet...* . Подберите правильное окончание предложения: *He is strong, quiet... .*
 (!) and thoughtful like his father
 (??) of his own
 (??) besides me
- (??) Choose the right half of the sentence: *They have a house....* Подберите правильное окончание предложения: *They have a house... .*
 (??) a little unpractical
 (??) of about forty
 (!) in the country
- (??) Choose the right half of the sentence: *They are lovely little children...* .
 Подберите правильное окончание предложения: *They are lovely little children... .*
 (!) with golden hair and dark-blue eyes
 (??) and thoughtful like his father
 (??) of his own
- (??) Choose the right half of the sentence: *He is married and has a family...* . Подберите правильное окончание предложения: *He is married and has a family... .*
 (??) besides me
 (!) of his own
 (??) in the country

РАЗДЕЛ 2.

Тема 2.1. Глагол to be. Оборот there is/there are. Специальные вопросы.

Цель: Повторение и закрепление грамматического материала по темам “*To be in Present, Past and Future Simple*”, “*There is/there are*”, “*Special questions*”.

Перечень изучаемых элементов содержания

Глагол *to be* в настоящем времени.

Глагол *to be* в прошедшем времени.

Глагол *to be* в будущем времени .

Специальные вопросы.

Конструкция *there is/there are*.

Вопросы для самоподготовки:

1. Выполнить грамматические упражнения

Формы контроля самостоятельной работы обучающихся: устный индивидуальный и групповой опрос, проверка письменных грамматических упражнений

Тема 2.2. Дома.

Цель: Активизация лексико-грамматического материала в диалогической и монологической речи. Обучение поисковому и просмотровому чтению.

Перечень изучаемых элементов содержания

Лексика по теме.

Лексические упражнения.

Вопросы для самоподготовки:

1. Составьте тематический англо-русский и русско-английский глоссарий по теме.

2. Назовите категории существующих построек.

3. Назовите основные комнаты в квартире.

Формы контроля самостоятельной работы обучающихся: устный индивидуальный и групповой опрос, эссе.

Темы эссе

My Dream House.

Home Sweet Home.

East or West – home is best.

Home is where the heart is.

ПРАКТИЧЕСКОЕ ЗАДАНИЕ К РАЗДЕЛУ 2

Форма практического задания: текстовые упражнения, лексико-грамматический перевод, темы для беседы, эссе, доклада

Примерный перечень текстов для чтения и перевода к разделу

Вариант 1.

Home

Home, sweet home. It does not matter what your home is like – a **country mansion**, a more modest **detached** or **semi-detached house**, a **flat in a block of flats** or even a **room in a common flat**. Anyway, it is the place where you once move in and start to **furnish** and **decorate** it to your own taste. It becomes your second “ego”.

Your second “ego” is very big and disquieting if you have a house. There is **enough space** for everything: a **hall**, a **kitchen** with an **adjacent dining-room**, a **living-room** or a **lounge**, a couple of **bedrooms** and **closets (storerooms)**, a **toilet** and a **bathroom**. You can walk slowly **around the house** thinking what else you can do to **renovate** it. In the hall you cast a glance at the **coatrack** and a **chest of drawers for shoes**. Probably, nothing needs to be changed here.

You come to the kitchen: kitchen **furniture**, kitchen **utensils**, a **refridgerator (fridge)** with a **freezer**, a **dishdrainer**, an **electric** or **gas cooker** with an **oven**. May be, it needs a **cooker hood**.

The dining-room is lovely. A big **dining table** with **chairs** in the center, a **cupboard with tea sets** and **dinner sets**. There is enough place to **keep all cutlery** and **crockery** in. You know pretty well where things go.

The **spacious** living-room is the heart of the house. It is the place where you can have a chance to see the rest of your family. They come in the evening to sit around the **coffee table** in soft **armchairs** and on the **sofa**. You look at the **wall units**, stuffed with **china, crystal** and books. Some place is left for a stereo system and a TV set. A **fireplace** and **houseplants** make the living-room really **cosy**.

Your bedroom is your private area though most bedrooms are alike: a **single** or a **double bed**, a **wardrobe**, one or **two bedside tables** and a **dressing-table**.

You look inside the bathroom: a **sink, hot and cold taps** and a **bath**. Here is nothing to see in the toilet except a **flush-toilet**.

You are quite satisfied with what you have seen, but still doubt disturbs you: "Is there anything to change?" Yes! The walls of the rooms should be **papered**, and in the bathroom and toilet – **tiled!** Instead of **linoleum** there should be **parquet floors**. Instead of **patterned curtains** it is better to put darker **plain** ones, so that they might **not show the dirt**. You do it all, but doubt does not leave you. Then you start moving the furniture around in the bedroom, because the dressing-table **blocks out the light**. You are ready to give a sigh of relief, but... suddenly find out that the lounge is too **crammed up with furniture**.

Those who live in **one-room** or **two-room flats** may feel pity for those who live in houses. They do not have such problems. At the same time they have a lot of privileges: **central heating, running water, a refuse-chute** and... nice **neighbours** who like to play music at midnight. **Owners** of small flats are happy to have small problems and they love their homes no less than those who live in **three-storeyed palaces**. Home, sweet home.

Вариант 2.

My home.

I

We have a nice flat rather **far from** the centre of the city. It is in a new sixteen-**storey** high-rise building in Gagarin Avenue. As there are so many storeys in the building it has two lifts.

Our flat is on the fourth **floor**. It has all modern conveniences such as central heating, gas electricity, cold and hot water, and a chute to carry rubbish down.

There are three rooms, a kitchen, a bathroom and a hall in our flat.

The living-room is the largest and most comfortable room in the flat. In the middle of the living-room we have a square dinner-table with six chairs round it. There is a hanging lamp above the table. **To the right** of the dinner-table there is a wall-unit which has several sections: a sideboard, a wardrobe and some shelves. At the opposite wall there is a piano with a piano stool before it.

Between the two large windows there is a little table with a colour TV set on it. Our TV set there are two cosy armchairs. Nothing is more pleasant in rainy weather than to sit in a comfortable armchair and watch TV programmes.

A small round table, a divan-bed and a standard lamp are in the left-hand corner. This table is for newspapers and magazines.

The walls of the living-room are light-green and there are a few prints and water-colours on them.

II

The bedroom is smaller than the living-room and not so light as there is only one window in it. In this room there are two beds with a bedside-table **between** them. An alarm-clock and a small lamp with a pink lamp-shade are on the table. In the left-hand corner there is a dressing-table with a big mirror.

In this room we have a built-in wardrobe with **coat-hangers** to hang clothes on. There is a thick carpet on the floor and plain light-brown curtains on the window.

III

The third room is the study. It is not so large as the dining-room but it is as cosy as all the other rooms.

There is not much furniture in it, only the most necessary pieces. It has a writing-desk with drawers to keep papers in. pens, pencils, a writing-pad and a few dictionaries are lying on the desk. There is a telephone on the left. Just behind it there is a reading lamp. On the right there is a desk-clock and a calendar. A desk-armchair is standing before it. I've also got a computer on a little table near the desk. There are books on the shelves all round the walls. In the right-hand corner there is a bookcase full of books. Among them there are many English books in the original and in translation as I am a student of English.

A small table with a radio is standing in the left-hand corner. Near it there is a sofa with some cushions. In my opinion the study is the best room in our flat.

Примерный перечень заданий к тексту к разделу 2

(?) Match English phrases from the text with their Russian equivalents. Подберите русские эквиваленты к английским словосочетаниям:

- (~) **block of flats**~многоквартирный дом
- (~) **central heating**~центральное отопление
- (~) chest of drawers~комод
- (~) coat rack~вешалка
- (~) crammed up with things~забитый вещами
- (~) detached house~отдельный дом
- (~) **dining room**~столовая
- (~) dish-drainer~сушилка для посуды
- (~) tea set~ чайный сервиз
- (~) living room ~гостиная
- (~) papered~обклеенный обоями
- (~) utensil~посуда, утварь

(?) Match the words from the text and their synonyms. Подберите к данным словам синонимы.

- (~) apartment ~ flat
- (~) basement ~ cellar
- (~) cooker ~ oven
- (~) coat rack ~ hanger
- (~) dining room ~ eatery
- (~) decorate ~ beautify
- (~) country house ~ cottage
- (~) closet ~ locker
- (~) living room ~ lounge
- (~) owner~ keeper
- (~) hall ~ lobby
- (~) storeroom ~ pantry
- (~) renovate ~ refit

Написать эссе на одну из предложенных тем:

1. My dream house.
2. One's character shows in his or her home.
3. I like to stay at my grandma's place.
4. Home sweet home.

Время — 40 мин, объем 500 - 700 печ. зн.

РУБЕЖНЫЙ КОНТРОЛЬ К РАЗДЕЛУ 2:

Форма рубежного контроля – тест

(?) Choose the correct order of the sentence. Выберите правильный порядок слов в предложении.

- (?) In the garden many apple trees there are.
- (!) There are many apple trees in the garden.

- (?) Many apple trees there are in the garden.
- (??) Choose the correct order of the sentence. Выберите правильный порядок слов в предложении.
- (?) A meeting at the university there was yesterday.
- (?) Yesterday at the university was a meeting there.
- (!) There was a meeting at the university yesterday.
- (??) Choose the correct order of the sentence. Выбери те правильный порядок слов в предложении.
- (!) There will be a good wheat crop this year.
- (?) Will be a good wheat crop there this year.
- (?) A good wheat crop will be there this year.
- (??) Choose the correct order of the sentence. Выберите правильный порядок слов в предложении.
- (!) How many books did you buy?
- (?) Did you buy how many books?
- (!) Books how many did you buy?
- (??) Choose the correct order of the sentence. Выберите правильный порядок слов в предложении.
- (?) Read to the students yesterday what did the teacher?
- (!) What did the teacher read to the students yesterday?
- (?) Did what the teacher read to the students yesterday?
- (??) Choose the correct order of the sentence. Выберите правильный порядок слов в предложении.
- (!) Is there a telephone in your room?
- (?) A telephone in your room is there?
- (!) There is a telephone in your room?
- (??) Choose the right synonyms of the word *apartment*. Подберите правильный синоним к слову *apartment*.
- (!) flat
- (?) cottage
- (?) building
- (??) Choose the right synonym of the word *basement*. Подберите правильный синоним к слову *basement*.
- (?) room
- (?) balcony
- (!) cellar
- (??) Choose the right synonym of the word *cooker*. Подберите правильный синоним к слову *cooker*.
- (!) oven
- (?) table
- (?) closet
- (??) Choose the right synonym of the word *coat rack*. Подберите правильный синоним к слову *coat rack*.
- (!) hanger
- (?) wardrobe
- (?) locker
- (??) Choose the right synonym of the word *dining room*. Подберите правильный синоним к слову *dining room*.
- (?) bathroom
- (!) eatery
- (?) yard
- (??) Choose the right synonym of the word *decorate*. Подберите правильный синоним к слову *decorate*.

(!) beautify

(?) tidy

(?) stop

(??) Choose the right synonym of the word *country house*. Подберите правильный синоним к слову *country house*.

(?) block of flats

(?) apartment building

(!) cottage

(??) Choose the right synonym of the word *closet*. Подберите правильный синоним к слову *country closet*.

(!) locker

(?) room

(?) lift

(??) Choose the right synonym of the word *living-room*. Подберите правильный синоним к слову *living-room*.

(!) lounge

(?) room

(?) garden

(??) Choose the right synonym of the word *owner*. Подберите правильный синоним к слову *owner*.

(!) keeper

(?) tenant

(?) neighbor

(??) Choose the right synonym of the *storeroom*. Подберите правильный синоним к слову *storeroom*.

(!) pantry

(?) basement

(?) hall

(??) Choose the right synonym of the *renovate*. Подберите правильный синоним к слову *renovate*.

(!) refit

(?) clean

(?) open

(??) Choose the right Russian equivalent to the phrase *block of flats*. Подберите правильный перевод к словосочетанию *block of flats*.

(!) многоквартирный дом

(?) загородный дом

(?) офис

(??) Choose the right equivalent to the phrase *central heating*. Подберите правильный перевод к словосочетанию *central heating*.

(?) подвал

(?) запасной выход

(!) центральное отопление

(??) Choose the right equivalent to the phrase *chest of drawers*. Подберите правильный перевод словосочетания *chest of drawers*.

(!) комод

(?) шкаф для посуды

(?) полки

(??) Choose the right equivalent to the phrase *coat rack*. Подберите правильный перевод словосочетания *coat rack*.

(!) вешалка

(?) комод

(?) шкаф

- (??) Choose the right equivalent of the word *cooker*. Подберите правильный эквивалент к слову *cooker*.
- (!) плита
 - (?) холодильник
 - (?) полка
- (??) Choose the right equivalent of the word *adjacent*. Подберите правильный эквивалент к слову *adjacent*.
- (??) новый
 - (??) встроенный
 - (!) примыкающий
- (??) Choose the right equivalent of the word *crockery*. Подберите правильный эквивалент к слову *crockery*.
- (!) фарфоровая посуда
 - (??) утварь
 - (??) вещи
- (??) Choose the right equivalent of the word *cultery*. Подберите правильный эквивалент к слову *cultery*.
- (!) столовые приборы
 - (?) сервиз
 - (?) вещи
- (??) Choose the right equivalent of the word *freezer*. Подберите правильный эквивалент в слову *freezer*.
- (??) шкаф
 - (??) холодильник
 - (!) морозильная камера
- (??) Choose the right equivalent of the word *cosy*. Подберите правильный эквивалент к слову *cosy*.
- (!) удобный
 - (??) близкий
 - (??) домашний
- (??) Choose the right equivalent of the word *papered*. Подберите правильный эквивалент к слову *papered*.
- (!) обклеенный обоями
 - (??) новый
 - (??) старый
- (??) Choose the right equivalent of the word *owner*. Подберите правильный эквивалент к слову *owner*.
- (!) владелец
 - (??) квартирант
 - (??) сосед
- (??) Choose the right equivalent of the word *tea set*. Подберите правильный эквивалент к слову *tea set*.
- (!) чайный сервиз
 - (??) чайник
 - (??) поднос
- (??) Choose the right equivalent of the word *utensil*. Подберите правильный эквивалент к слову *utensil*.
- (??) обои
 - (??) кран
 - (!) утварь
- (??) Choose the right equivalent of the word *room*. Подберите правильный эквивалент к слову *room*.
- (??) подвал

- (??) балкон
(!) комната
(??) Choose the right equivalent of the word *renovate*. Подберите правильный эквивалент к слову *renovate*.
(!) отремонтировать
(??) открывать
(??) продавать
(??) Choose the right equivalent of the word *storeroom*. Подберите правильный эквивалент к слову *storeroom*.
(!) кладовая
(??) балкон
(??) подвал
(??) Choose the right equivalent of the word *stove*. Подберите правильный эквивалент к слову *stove*.
(??) холодильник
(??) морозильная камера
(!) плита
(??) Choose the right equivalent of the right word *tap*. Подберите правильный эквивалент к слову *tap*.
(??) холодильник
(??) кухня
(!) кран
(??) Choose the right equivalent of the word *storey*. Подберите правильный эквивалент к слову *storey*.
(!) этаж
(??) балкон
(??) подоконник
(??) Choose the right equivalent of the word *furniture*. Подберите правильный эквивалент к слову *furniture*.
(??) одежда
(??) утварь
(!) мебель
(??) Choose the right equivalent of the word *cooker hood*. Подберите правильный эквивалент к слову *cooker hood*.
(!) вытяжка
(??) плита
(??) шкаф
(??) Choose the right equivalent of the word *bookcase*. Подберите правильный эквивалент к слову *bookcase*.
(!) книжный шкаф
(??) холл
(??) стол
(??) Choose the right equivalent of the word *dish-drainer*. Подберите правильный эквивалент к слову *dish-drainer*.
(!) сушилка для посуды
(??) холодильник
(??) стол
(??) Choose the right equivalent of the word *move to*. Подберите правильный эквивалент к слову *move to*.
(!) переезжать
(??) отремонтировать
(??) украшать

(??) Choose the right equivalent of the word *balcony* . Подберите правильный эквивалент к слову *balcony*.

(!) балкон

(??) холл

(??) стол

(??) Choose the right equivalent of the word *bathroom*. Подберите правильный эквивалент к слову *bathroom*.

(!) ванная комната

(??) туалет

(??) спальня

(??) Choose the right definition to the term *owner*. Подберите правильное определение к термину *owner*.

(!) a person who owns something

(??) a person who lives nearby

(??) a child who has a stepmother

(??) Choose the right definition to the term *living room*. Подберите правильный эквивалент к термину *living room*.

(!) the main room in a house where people can do things together

(??) the room in the block of flats

(??) the room in the hotel

(??) Choose the right definition to the term *mansion*. Подберите правильный эквивалент к термину *mansion*.

(??) a house for person who is waiting for a pension

(!) a large house, belonging to a wealthy person

(??) a large house, belonging to a person who works at university

(??) Choose the right half of the sentence : *Home, ...* . Подберите правильное окончание предложения: *Home, ...* .

(??) is a castle

(!) sweet home

(??) in the country

(??) Choose the right half of the sentence: *It becomes your second...*

Подберите правильное окончание предложения: *It becomes your second...*

(!) "ego"

(??) "life"

(??) "house"

Модуль 2. Семестр 2.

РАЗДЕЛ 3.

Тема 3.1. Времена группы Simple.

Цель: Повторение и закрепление грамматического материала по теме «Времена группы Simple».

Перечень изучаемых элементов содержания

Время Present Simple.

Время Past Simple

Время Future Simple

Вопросы для самоподготовки:

1. Выполнить грамматические упражнения

Формы контроля самостоятельной работы обучающихся: устный индивидуальный и групповой опрос, проверка письменных грамматических упражнений

Тема 3.2. Daily Rutine. Распорядок дня

Цель: *Активизация лексико-грамматического материала в диалогической и монологической речи. Обучение поисковому и просмотровому чтению.*

Перечень изучаемых элементов содержания

Лексика по теме “Daily routine”.

Рассказ о своих привычках и повседневных занятиях

Вопросы для самоподготовки:

1. Расскажите о своем знакомом-иностранце и его привычках.
2. Расскажите о своих обычных занятиях.
3. Используйте глаголы умственного и физического восприятия.
4. Используйте основные наречия по данной теме

Формы контроля самостоятельной работы обучающихся: устный индивидуальный и групповой опрос, эссе.

Темы эссе

What do you usually do?

My weekend.

My habits.

ПРАКТИЧЕСКОЕ ЗАДАНИЕ К РАЗДЕЛУ 3

Форма практического задания: текстовые упражнения, лексико-грамматический перевод, темы для беседы, эссе, доклада.

Примерный перечень текстов для чтения и перевода к разделу 3

Вариант 1.

Daily Routine

I'm in the first year at the university, where I'm studying English. My elder sister, Betty, is studying history at the same university. Betty can **organize her time wisely**, whereas I do not know what order I should do things in. I find it hard to **get up on time**, and usually I do not **get enough sleep**. I have to **wind two alarm-clocks** to make sure I do not **oversleep**.

My sister, an **early riser**, is **awake** by 7o'clock, **refreshed** and **full of energy**. While I'm wandering round the kitchen, fighting the urge to go back to bed, my sister manages to **have a quick shower, make her bed, put on make-up, do her hair, eat a full breakfast** and **set off** to the university. It takes me an hour and a half to get ready. **I have a hasty bite** and **rush out** of the house. Even if **I catch a bus** at once I still **arrive at the university 15 minutes late**, which always makes me feel guilty.

My studies **keep me busy** all day long. I **have 14 hours of English** a week. I also **have lectures and seminars**. **At lunchtime** I meet up with my sister and we **have a snack** at the university café. After classes I make myself go to the library where I spend about six hours a week **reading for my seminars**.

My sister and I come home tired. I always find excuses to **put my homework off**. Unlike me, my sister manages to **do the housework** and **get down to homework**. I like the idea of **going to bed early**, but quite often I have to **sit up late, brushing up on my grammar and vocabulary**, though I **feel sleepy**. My sister says that **keeping late hours** ruins one's health. Of course, I agree.

As my sister and I do not get any **time off** during the week, we try to **relax** on the weekends. One of my greatest pleasures is to **lie in bed** and read my favourite books. My sister is a **sporty** person. To **keep herself fit**, **betty goes for a run** in the park; from time to time she **works out in the gym**.

I hate **staying in**, and sometimes on Saturday night my sister **takes me out to a concert or a play**. Sometimes we **go to a party** or **to a disco**. But more often than not I end up **catching up on my studies** and my sister **goes out**. I wonder how I manage to spoil my **leisure time**.

Every Monday when I **awaken** I think I should **start a new life**. I honestly think that I must become **well-organised** and correct my **daily routine**. I make plans to **go to keep-feet classes**, to **do shopping** with my sister, to **do the cleaning** and to do a hundred other good things. But then I remember that I have to **call on** my school friend in the evening, and I put off my plans till next Monday. It is always better to start a new life **in a week**.

Вариант 2.

The Daily Programme

On week-days the alarm-clock wakes me up and my **working day** begins. It is seven o'clock. If it is spring or summer I jump out of bed, run to the window and open it wide to let the fresh morning air in. The bright sun and the singing of birds **set me onto a cheerful working mood**. In winter I am not so quick to leave my bed, and I bury my head under the pillows pretending not to hear the alarm-clock. But **all the same**, it is time to get up and I start getting ready for my work.

I do my bed and go to the bathroom where I turn on the hot and cold taps. While the water is running into the bath, I **clean (brush) my teeth**. Then I turn off the taps and have my bath. Sometimes I **have a shower**. If I am not **short of time**, I **tidy up my room**. I am through with it in 10 minutes.

While I am having breakfast, I switch on the radio and **listen to** the news.

Breakfast, as doctors say, must be the most **substantial meal** of the day. But I have neither time nor inclination to cook it, so I just have a cup of coffee and some sandwiches. I live in the **suburbs**, and every week-day I **commute** to town.

I **leave** the house at ten minutes to eight, and as I live quite near the station I like to walk there in any weather. My train to town leaves at 8.10. I arrive in town at a quarter to nine. On my way to the office I often meet my **fellow-workers** and colleagues and we go on together **talking shop**.

My working day starts at 9 sharp, I work till half past twelve and then I go out for dinner to a **self-service canteen** which is just round the corner. It does not take me long to have my midday meal. I return to my office at half past one and work steadily till six. During my working hours I haven't a **spare moment** to think of my University classes. I am a student at **the Evening Department** of the University.

We have classes four times a week, and on other days I often spend my evenings in the reading-room of our library preparing my homework. It is not easy to work and study at the same time, but I feel great satisfaction when I think of the future.

Sometimes friends come to my place and we play chess; sometimes we **go to the pictures** or the theatre, but not very often. In summer I like to get out more, so in the evenings I go to the tennis court for a few sets of tennis, or take out my **bike** for a run in the country.

Примерный перечень заданий к тексту к разделу 3

(?) Match English phrases from the text with their Russian equivalents. Подберите русские эквиваленты к английским словосочетаниям

- (~) **working day**~рабочий день
- (~) **make the bed**~застилать кровать
- (~) **sporty**~спортивный
- (~) **in a week**~через неделю
- (~) **fellow-workers**~сослуживцы
- (~) **spare moment**~свободная минутка
- (~) **call on smb.**~зайти к кому-то
- (~) **go for a run**~делать пробежку
- (~) **leisure time**~досуг
- (~) **have a snack** ~перекусить
- (~) **suburbs**~пригород
- (~) **short of time**~нехватка времени

(?) Match the words from the text and their synonyms. Подберите к данным словам синонимы.

- (~) **sporty** ~ athletic
- (~) **have a snack** ~ take a quick bite
- (~) **fellow-workers** ~ colleagues
- (~) **oversleep** ~ sleep away
- (~) **leisure time** ~ free time
- (~) **call on** ~ drop in on

- (~) in suburbs ~ out of town
- (~) clean teeth ~ brush teeth
- (~) canteen ~ dining-room
- (~) go to the pictures ~ go to the cinema
- (~) bike ~ bicycle
- (~) tidy up room ~ clean room
- (~) relax ~ have a rest

Написать эссе на одну из предложенных тем:

1. How I organize my time.
2. The day of a person is a picture of this person.
3. My busiest day.
4. My day off.

Время — 40 мин, объем 500 - 700 печ. зн.

РУБЕЖНЫЙ КОНТРОЛЬ К РАЗДЕЛУ 3:

Форма рубежного контроля – тест

(??) Choose the correct order of the sentence. Выберите правильный порядок слов в предложении.

(?) Mark every day walks to school.

(!) Mark walks to school every day.

(?) Mark every to school day walks.

(??) Choose the correct order of the sentence. Выберите правильный порядок слов в предложении.

(?) He does swim usually in the evening?

(?) In the evening does he usually swim?

(!) Does he usually swim in the evening?

(??) Choose the right synonyms of the word *sporty*. Подберите правильный синоним к слову *sporty*.

(!) athletic

(?) strong

(?) fast

(??) Choose the right synonym of the word *fellow-workers*. Подберите правильный синоним к слову *fellow-workers*.

(?) friends

(?) relatives

(!) colleagues

(??) Choose the right synonym of the word *relax*. Подберите правильный синоним к слову *relax*.

(!) have a rest

(?) have a snack

(?) have a snap

(??) Choose the right synonym of the word *canteen*. Подберите правильный синоним к слову *canteen*.

(!) dining-room

(?) kitchen

(?) cafe

(??) Choose the right synonym of the word *in suburbs*. Подберите правильный синоним к слову *in suburbs*.

(?) in town

(!) out of town

(?) in the country

(??) Choose the right synonym of the word *call on*. Подберите правильный синоним к слову *call on*.

(!) drop in on

- (?) come in
 (?) call at
 (??) Choose the right synonym of the word *oversleep*. Подберите правильный синоним к слову *oversleep*.
 (?) sleep
 (?) have a sleep
 (!) sleep away
 (??) Choose the right Russian equivalent to the phrase *working day*. Подберите правильный перевод к словосочетанию *working day*.
 (!) рабочий день
 (?) выходной
 (?) отпуск
 (??) Choose the right equivalent to the phrase *short of time*. Подберите правильный перевод к словосочетанию *short of time*.
 (?) свободное время
 (?) рабочее время
 (!) нехватка времени
 (??) Choose the right equivalent to the phrase *leisure time*. Подберите правильный перевод словосочетания *leisure time*.
 (!) досуг
 (?) свободное время
 (?) отпуск
 (??) Choose the right equivalent to the phrase *spare moment*. Подберите правильный перевод словосочетания *spare moment*.
 (!) свободная минутка
 (?) рабочий момент
 (?) быстро
 (??) Choose the right equivalent of the phrase *have a snack*. Подберите правильный эквивалент к словосочетанию *have a snack*.
 (!) перекусить
 (?) обедать
 (?) ужинать
 (??) Choose the right equivalent of the word *alarm-clock*. Подберите правильный эквивалент к слову *alarm-clock*.
 (??) часы
 (??) ключ
 (!) будильник
 (??) Choose the right equivalent of the word *wind*. Подберите правильный эквивалент к слову *wind*.
 (!) заводить
 (??) успевать
 (??) отключать
 (??) Choose the right equivalent of the word *wisely*. Подберите правильный эквивалент к слову *wisely*.
 (!) разумно
 (?) широко
 (?) быстро
 (??) Choose the right equivalent of the word *play*. Подберите правильный эквивалент в слову *play*.
 (??) игра
 (??) кино
 (!) пьеса

- (??) Choose the right equivalent of the word *vocabulary*. Подберите правильный эквивалент к слову *vocabulary*.
- (!) словарный запас
 - (??) словарь
 - (??) лексика
- (??) Choose the right equivalent of the words *daily routine*. Подберите правильный эквивалент к словосочетанию *daily routine*.
- (!) распорядок дня
 - (??) рабочее задание
 - (??) расписание
- (??) Choose the right equivalent of the word *reading-room*. Подберите правильный эквивалент к слову *reading-room*.
- (!) читальный зал
 - (??) комната отдыха
 - (??) библиотека
- (??) Choose the right equivalent of the word *pillow*. Подберите правильный эквивалент к слову *pillow*.
- (!) подушка
 - (??) будильник
 - (??) обед
- (??) Choose the right equivalent of the word *sometimes*. Подберите правильный эквивалент к слову *sometimes*.
- (??) редко
 - (??) всегда
 - (!) иногда
- (??) Choose the right equivalent of the word *often*. Подберите правильный эквивалент к слову *often*.
- (??) иногда
 - (??) всегда
 - (!) часто
- (??) Choose the right equivalent of the word *always*. Подберите правильный эквивалент к слову *always*.
- (!) всегда
 - (??) редко
 - (??) иногда
- (??) Choose the right equivalent of the word *bike*. Подберите правильный эквивалент к слову *bike*.
- (!) велосипед
 - (??) мотоцикл
 - (??) автобус
- (??) Choose the right equivalent of the word *department*. Подберите правильный эквивалент к слову *department*.
- (??) курс
 - (??) ректорат
 - (!) факультет
- (??) Choose the right equivalent of the right word *tap*. Подберите правильный эквивалент к слову *tap*.
- (??) ванная
 - (??) душ
 - (!) кран
- (??) Choose the right equivalent of the word *commute*. Подберите правильный эквивалент к слову *commute*.
- (!) регулярно ездить на работу из пригорода

- (??) общаться
 (??) возвращаться с работы
 (??) Choose the right equivalent of the words *make the bed*. Подберите правильный эквивалент к словам *make the bed*.
 (??) убирать постель
 (??) сидеть на кровати
 (!) стелить постель
 (??) Choose the right equivalent of the words *do the bed*. Подберите правильный эквивалент к словам *do the bed*.
 (!) убирать постель
 (??) стелить постель
 (??) сидеть на кровати
 (??) Choose the right equivalent of the word *homework*. Подберите правильный эквивалент к слову *homework*.
 (!) домашнее задание
 (??) работа по дому
 (??) работа на дому
 (??) Choose the right definitions to the term *colleague*. Подберите правильное определение к термину *colleague*.
 (!) someone who works in the same office as oneself
 (??) someone who lives in the same apartment as oneself
 (??) someone who studies in the same department as oneself
 (??) Choose the right definition to the term *housework*. Подберите правильное определение к термину *housework*.
 (??) work done in office
 (??) studies which must be done at home by students
 (!) work done in taking care of a house, esp. cleaning
 (??) Choose the right definition to the term *homework*. Подберите правильное определение к термину *homework*.
 (!) studies which must be done at home by students
 (??) work done in taking care of a house, esp. cleaning
 (??) work done in office
 (??) Choose the right definition to the term *play*. Подберите правильное определение к термину *play*.
 (!) a piece of writing performed by actors in a theatre on television
 (??) a new cinema
 (??) a first-night performance
 (??) Choose the right definition to the term *snack*. Подберите правильное определение к термину *snack*.
 (!) an amount of food smaller than a meal
 (??) at lunchtime
 (??) breakfast
 (??) Choose the right definition to the term *suburb*. Подберите правильный эквивалент к термину *suburb*.
 (!) an outer area of a town or city, where people live
 (??) an area in town
 (??) a neighborhood
 (??) Choose the right definition to the term *department*. Подберите правильный эквивалент к термину *department*.
 (??) a division at school
 (!) important division of college
 (??) a class

- (??) Choose the right half of the sentence : *I have to wind two alarm-clocks to make sure ...* .
 Подберите правильное окончание предложения: *I have to wind two alarm-clocks to make sure ...* .
- (??) about it
 - (!) I do not oversleep
 - (??) I can't sleep
- (??) Choose the right half of the sentence: *My studies...*
 Подберите правильное окончание предложения: *My studies ...*
- (!) keep me busy all day long
 - (??) keep me at home
 - (??) besides me
- (??) Choose the right half of the sentence: *My sister is....*
 Подберите правильное окончание предложения: *My sister is ...* .
- (??) about forty
 - (??) to become a pianist
 - (!) a sporty person
- (??) Choose the right half of the sentence: *One of my greatest pleasures ...* .
 Подберите правильное окончание предложения: *One of my greatest pleasures... .*
- (!) is to lie in bed and read my favourite books
 - (??) is to watch TV
 - (??) is to put my homework off
- (??) Choose the right half of the sentence: *I also have...* . Подберите правильное окончание предложения: *I also have... .*
- (!) lectures and seminars
 - (??) breakfast
 - (??) six hours a week
- (??) Choose the right half of the sentence: *I always find excuses ...* . Подберите правильное окончание предложения: *I always find excuses... .*
- (!) to put my homework off
 - (??) to put off my housework
 - (??) to be late
- (??) Choose the right half of the sentence: *Breakfast, as doctors say,....* Подберите правильное окончание предложения: *Breakfast, as doctors say,*
- (??) a little unpractical
 - (??) is not important
 - (!) must be the most substantial meal of the day
- (??) Choose the right half of the sentence: *I live in the suburbs, and every week-day...* .
 Подберите правильное окончание предложения: *I live in the suburbs, and every week-day... .*
- (!) I commute to work
 - (??) I stay at home
 - (??) I go on talking shop
- (??) Choose the right half of the sentence: *I am a student at...* . Подберите правильное окончание предложения: *I am a student at... .*
- (??) school
 - (!) the Evening Department
 - (??) the country
- (??) Choose the right half of the sentence: *My train to town...* . Подберите правильное окончание предложения: *My train to town... .*
- (!) leaves at 8.10
 - (?) commute to work
 - (?) starts at 8.10

РАЗДЕЛ 4.

Тема 4.1. Неопределенные местоимения

Цель: Повторение и закрепление грамматического материала по теме «Present Simple».

Перечень изучаемых элементов содержания

Much, many

Few, little

Some, any, no и их производные

Вопросы для самоподготовки:

1. Выполнить грамматические упражнения

Формы контроля самостоятельной работы обучающихся: устный индивидуальный и групповой опрос, проверка письменных грамматических упражнений

Тема 4.2. Eating habits.

Цель: Активизация лексико-грамматического материала в диалогической и монологической речи. Обучение поисковому и просмотровому чтению.

Перечень изучаемых элементов содержания

Правильное питание.

Здоровый образ жизни.

Способы бросить вредные привычки

Вопросы для самоподготовки:

1. Опишите свой режим питания.

2. Здоровый образ жизни.

3. Назовите вредные привычки и способы борьбы с ними.

Формы контроля самостоятельной работы обучающихся: устный индивидуальный и групповой опрос.

ПРАКТИЧЕСКОЕ ЗАДАНИЕ К РАЗДЕЛУ 4

Форма практического задания: текстовые упражнения, лексико-грамматический перевод, темы для беседы, эссе, доклада

Примерный перечень текстов для чтения и перевода к разделу 4

Вариант 1.

Eating habits

As I was walking through the **gym** the other day, I caught a **glimpse** of an **overweight** woman across the room. But then I did a **double take**, and then another. The woman was me — I had seen my own reflection in a distant mirror and, for a **split second**, hadn't recognized myself. This moment of mistaken identity was **disconcerting**, but it wasn't all that unusual. Many of us are surprised by our size when reflected in the mirror or a store window — it's like thinking that a recording of your own voice **sounds off**. And while psychologists have worried for years that media images of **superslim starlets** would put the nation's collective **self-esteem** at risk, it turns out that something altogether different has happened. As the population becomes fatter, study after study shows that instead of feeling bad about ourselves, we have entered a collective **state of denial** about how big we're actually getting.

Look at a **group of silhouettes** and see if you can choose which one matches your body.

A team of researchers led by a group from the University of Illinois at Urbana-Champaign recently asked 3,622 young men and women in Mexico to estimate their body size based on categories ranging from very **underweight** to **obese**. People in the normal weight range selected the correct category about 80 percent of the time, but 58 percent of overweight students incorrectly described themselves as normal weight. Among the obese, 75 percent placed themselves in the overweight category, and only 10 percent accurately described their body size. (Notably, a **sizable minority** who were at a healthy weight described themselves as being underweight.)

The tendency for people to **underestimate** their body sizes, according to studies in the United States, Canada, Europe and elsewhere, is remarkably consistent across cultures and age

groups. So why are so many people in fat denial? Scientists are only now beginning to understand the complicated process in which the brain (in particular, the **posterior parietal cortex**) integrates signals from all the senses to form our body images. Because our bodies change over time, the brain must constantly adjust its perception. Scientists believe that this internal calibration system can sometimes go **haywire**, notably for sufferers of **anorexia**, **bulimia** and **body dysmorphic disorder**, and possibly for obese people too.

In the meantime, they certainly know that the brain's body-perception center isn't **foolproof**. In an experiment called the Pinocchio Illusion, a person can be fooled into thinking that his nose is growing. This happens when someone touching his own nose with closed eyes has his biceps stimulated to feel as if his forearm is moving forward. The brain senses the arm movement but also knows that the fingers are still touching the nose. For both sensations to be true, the brain decides that the nose must be growing.

A few years ago, researchers at University College, London, conducted a similar experiment regarding waist size. While a person's hands were resting on his waist, his **wrist tendons** were stimulated to create a sensation that they were moving inward — to feel, in other words, as if his waist were **shrinking**. Brain scans conducted during the experiment showed a marked increase in activity in the posterior parietal cortex, which gave the researchers a glimpse of the brain trying to tweak its perceived body size in real time. “The relative size of our body parts needs to be continuously updated or **recalibrated**,” said Henrik Ehrsson, lead author of the study, now associate professor of cognitive neuroscience at the Karolinska Institute in Stockholm. “One possibility is that, in people who get obese or who have body-image disorders, something goes wrong with that process.”

While researchers **admit** that some denial may have to do with personal **embarrassment**, the consistency of the findings suggests that neural processing and psychology probably both play a role. It is also possible that a few extra pounds isn't an **urgent priority** for the brain to acknowledge. Researchers at University of Texas Medical Branch in Galveston found that one in three women did not know when they had gained 5 pounds, and about 15 percent weren't aware when they had gained more than 10.

But part of the explanation may have to do with perspective. In a recent study, 3,665 children and **adolescents** in Quebec were given a series of silhouettes showing body sizes ranging from underweight to obese. When asked to describe their own body, nearly 70 percent of the overweight and obese children chose a slimmer silhouette. But the researchers discovered that children with the heaviest parents and peers were far more likely to underestimate their weight than those with healthy-weight parents and friends. “When kids live in an environment in which they see, on a **daily basis**, parents or school peers who are overweight, they may develop inaccurate perceptions of what constitutes a healthy weight,” says Katerina Maximova, assistant **professor of epidemiology** at the University of Alberta. “Their own overweight seems normal by comparison.” Now that health officials estimate that two out of every three adults in the United States are overweight, future generations may not see the difference, either.

Bapuanm 2.

Six Steps to Changing Bad Eating Habits.

How to overcome unhealthy habits that are keeping you from losing weight and getting fit.

Most of us are creatures of habit. We buy the same foods from the same grocery store, prepare the same recipes over and over, and live within our own familiar routines. But if you're serious about eating healthier and losing weight, you need to shake it up, change those bad eating habits, and start thinking differently about your diet and lifestyle.

The problem is that we get so comfortable in our ways that it's hard to give up those old habits.

"Many people are skeptical about changing their diets because they have grown accustomed to eating or drinking the same foods, and there is a fear of the unknown or trying something new," says John Foreyt, PhD, director of the Baylor College of Medicine Behavioral Medicine Research Center. Even when you want to change, old habits die hard.

"Over time, habits become automatic, learned behaviors, and these are stronger than new habits you are trying to incorporate into your life," says Foreyt. What helps you stay on track with your weight loss goals?

One thing that helped me was to keep a food diary. I wrote down everything I ate and why I was...

Even those who manage to change their bad eating habits can easily fall back on their old ways during times of stress. When you're feeling weak or vulnerable, automatic responses often override good intentions.

"Everything can be going along just fine until you hit a rough patch and feelings of boredom, loneliness, depression, or ... any kind of stress," says Foreyt. Foreyt says tackling bad eating and exercise habits requires a three-pronged approach:

- * Being aware of the bad habits you want to fix.
- * Figuring out why these habits exist.
- * Figuring out how you'll slowly change your bad eating and exercise habits into healthier new ones.

Another expert notes that you're much more likely to be successful at changing your habits if you take things one step at a time. "Try to gradually incorporate new habits over time, and before you know it, you will be eating more healthfully and losing weight," says Keri Gans, MS, RD, American Dietetic Association spokesperson and a nutritionist in private practice in New York.

Eating a healthier diet may be intimidating at first. But once you see for yourself how good it makes you feel -- and how good healthy food can taste -- you have a better chance of succeeding. Over time, your preferences will change and cravings for bad-for-you foods will fade away.

Here are 6 steps to help you get rid of your old, unhealthy habits and create healthier ones:

1. Take Baby Steps. Making small changes in your diet and lifestyle can improve your health as well as trim your waistline. Some suggestions from the experts:

- * Start each day with a nutritious breakfast.
- * Get 8 hours of sleep each night, as fatigue can lead to overeating.
- * Eat your meals seated at a table, without distractions.
- * Eat more meals with your partner or family.
- * Teach yourself to eat when you're really hungry and stop when you're comfortably full.
- * Reduce your portion sizes by 20%, or give up second helpings.
- * Try lower-fat dairy products.
- * Make sandwiches with whole-grain bread and spread them with mustard instead of mayo.
- * Switch to cafe au lait, using strong coffee and hot skim milk instead of cream.
- * Eat a nutritious meal or snack every few hours.
- * Use nonstick pans and cooking spray instead of oil to reduce the fat in recipes.
- * Try different cooking methods, such as grilling, roasting, baking, or poaching.
- * Drink more water and fewer sugary drinks.
- * Eat smaller portions of calorie-dense foods (like casseroles and pizza) and larger portions of water-rich foods (like broth-based soups, salads, and veggies).
- * Flavor your foods with herbs, vinegars, mustards, or lemon instead of fatty sauces.
- * Limit alcohol to 1-2 drinks per day.

2. Become More Mindful. One of the first steps toward conquering bad eating habits is paying more attention to what you're eating and drinking. "Read food labels, become familiar with lists of ingredients, and start to take notice of everything you put into your mouth," says Gans. Once you become more aware of what you're eating, you'll start to realize how you need to improve your diet. Some people benefit by keeping food diaries.

3. Make a Plan; Be Specific. How are you going to start eating more fruit, having breakfast every day, or getting to the gym more often? Spell out your options. For example: Plan to take a piece of fruit to work every day for snacks, stock up on cereal and fruit for quick breakfasts, and go to the gym on the way to work three times a week. "To say 'I am going to work out more,' won't help you," says Gans. "What will help is thinking about when and how you can fit it into your lifestyle."

4. Tackle a New Mini-Goal Each Week. These mini-steps will eventually add up to major change. For example, if your goal is to eat more vegetables, tell yourself you'll try one new veggie each week until you find some you really enjoy. Or look for easy ways to add one more serving of vegetables to your diet each week until you reach your goal. Try topping your lunch sandwich with slices of cucumbers; adding shredded carrots to the muffins you have for breakfast; or topping your dinnertime pizza with sun-dried tomatoes and mushrooms.

5. Be Realistic. Don't expect too much from yourself too soon. It takes about a month for any new action to become habit. Slow and steady wins the race -- along with a dose of vigilance.

6. Practice. "Focus on dealing with stress through exercise, relaxation, meditation, or whatever works for you, so you don't fall back into those bad habits during periods of stress or use food to help you cope with the situation," advises Foreyt.

Примерный перечень заданий к тексту к разделу 4

(??) Match English phrases from the text with their Russian equivalents. Подберите русские эквиваленты к английским словосочетаниям

(~) an overweight woman ~ женщина с избыточным весом

(~) moment of mistaken identity ~ момент ошибочной идентификации

(~) something altogether different ~ нечто совсем иное

(~) becomes fatter ~ набирать вес

(~) from very underweight to obese ~ от очень маленького веса (недостатка) к ожирению

(~) across cultures ~ в разных культурах

(~) a similar experiment ~ аналогичный эксперимент

(~) associate professor of cognitive neuroscience ~ общество профессоров когнитивной нейробиологии

(~) children with the heaviest parents and peers ~ дети с полными родителями и сверстниками

(~) personal embarrassment ~ личное препятствие(помеха)

(~) a glimpse of the brain ~ вспышка активности мозговой деятельности

(??) Match the words from the text and their synonyms. Подберите к данным словам синонимы.

(~) gym ~ fitness center

(~) brain ~ intellect, mind

(~) mistake ~ error, fault

(~) training ~ study

(~) everyday ~ daily

(~) state ~ situation, standing

(~) disorder ~ frustration, upset

(~) private ~ personal, individual

(~) foolproof ~ simple, onefold, dolly, low-tech

(~) fat ~ thick, stout, fleshy, heavy, puffy

Примерный перечень тем диалогов к разделу 4:

1. *Fast food is very popular among young people. However, many experts consider fast food harmful to our health.*

What can you say for and against fast food?

2. *Many people believe that the only way to lose weight is following a special diet. However, doctors consider dieting harmful to our health.*

What can you say for and against following a special diet? Which way of keeping fit do you prefer?

3. *Generally modified foods have caused an enormous amount of debate, scientific discussion, and media coverage. As well as benefits, a variety of ecological and human health concerns come with the new advances made possible by genetic modification.*

What can you say for and against the development of genetically modified food?

РУБЕЖНЫЙ КОНТРОЛЬ К РАЗДЕЛУ 4:

Форма рубежного контроля – тест

(??) Match English phrases from the text with their Russian equivalents. Подберите русские эквиваленты к английским словосочетаниям(??)

- (~) an overweight woman ~ женщина с избыточным весом
- (~) moment of mistaken identity ~ момент ошибочной идентификации
- (~) something altogether different ~ нечто совсем иное
- (~) becomes fatter ~ набирать вес
- (~) from very underweight to obese ~ от очень маленького веса (недостатка) к ожирению
- (~) across cultures ~ в разных культурах
- (~) a similar experiment ~ аналогичный эксперимент
- (~) associate professor of cognitive neuroscience ~ общество профессоров когнитивной нейробиологии
- (~) children with the heaviest parents and peers ~ дети с полными родителями и сверстниками
- (~) personal embarrassment ~ личное препятствие(помеха)
- (~) a glimpse of the brain ~ вспышка активности мозговой деятельности

(??) Match the words from the text and their synonyms. Подберите к данным словам синонимы(??)

- (~) gym ~ fitness center
- (~) brain ~ intellect, mind
- (~) mistake ~ error, fault
- (~) training ~ study
- (~) everyday ~ daily
- (~) state ~ situation, standing
- (~) disorder ~ frustration, upset
- (~) private ~ personal, individual
- (~) foolproof ~ simple, onefold, dolly, low-tech
- (~) fat ~ thick, stout, fleshy, heavy, puffy

(??) Match the halves of the sentences. Соедините половины предложений(??)

- (~) While a person's hands were resting on his waist, his wrist tendons were stimulated to create a sensation that they were moving inward — ...~... to feel, in other words, as if his waist were shrinking.
- (~) Scientists are only now beginning to understand the complicated process in which the brain (in particular, the posterior parietal cortex) integrates signals...~...from all the senses to form our body images.
- (~) The tendency for people to underestimate their body sizes, according to studies in the United States, Canada, Europe and elsewhere, is...~... remarkably consistent across cultures and age groups
- (~) This happens when someone touching his own nose with closed eyes...~... has his biceps stimulated to feel as if his forearm is moving forward.
- (~) When asked to describe their own body, nearly 70 percent of the overweight and obese children...~...chose a slimmer silhouette.
- (~) Because our bodies change over time ...~... the brain must constantly adjust its perception.
- (~) "The relative size of our body parts needs to be continuously updated or recalibrated," said Henrik Ehrsson, ...~... lead author of the study, now associate professor of cognitive neuroscience at the Karolinska Institute in Stockholm.
- (~) It is also possible that a few extra pounds isn't ...~... an urgent priority for the brain to acknowledge.
- (~) Now that health officials estimate that two out of every three adults in the United States ...~... are overweight, future generations may not see the difference, either.

(??) Complete the sentences with the words given below. Подставьте слова в предложения(??)

(~) As I was walking through the gym the other day, I caught a glimpse of an _____ woman across the room. ~ overweight

(~) Look at a group of _____ and see if you can choose which one matches your body. ~ silhouettes

(~) Many of us are surprised by our size when reflected in the mirror or a _____ — it's like thinking that a recording of your own voice sounds off. ~ store window

(~) For both sensations to be true, the brain decides that the nose must be _____. ~ growing

(~) In the meantime, they certainly know that the brain's body-perception center isn't _____. ~ foolproof

(~) Notably, a _____ who were at a healthy weight described themselves as being underweight. ~ sizable minority

(~) In a recent study, 3,665 children and adolescents in _____ were given a series of silhouettes showing body sizes ranging from underweight to obese. ~ Quebec

(~) The relative size of our body parts needs to be continuously updated or _____. ~ recalibrated

(~) We have entered a collective _____ about how big we're actually getting. ~ state of denial

(~) Scientists are only now beginning to understand the complicated process in which the brain integrates _____ from all the senses to form our body images. ~ signals

(~) People in the normal _____ range selected the correct category about 80 percent of the time. ~ weight

(~) Nearly 70 percent of the overweight and obese children chose a _____ silhouette. ~ slimmer

(~) Researchers at University College, London, conducted a similar experiment regarding _____. ~ waist size.

(??) Match the terms and their definitions. Соедините термины и их определения(??)

(~) underestimate ~ estimate (something) to be smaller or less important than it actually is

(~) overweight ~ above a weight considered normal or desirable.

(~) obese ~ grossly fat or overweight.

(~) neuroscience ~ any or all of the sciences, such as neurochemistry and experimental psychology, which deal with the structure or function of the nervous system and brain.

(~) adolescent ~ (of a young person) in the process of developing from a child into an adult.

(~) bulimia ~ insatiable overeating as a medical condition, in particular.

(~) anorexia ~ a lack or loss of appetite for food (as a medical condition).

(~) admit ~ confess to be true or to be the case, typically with reluctance.

(??) Put the words in the correct order to make sentences. Восстановите порядок слов в предложениях(??)

(??) Scientists believe that this internal calibration system can sometimes go haywire

(#) believe

(#) this

(#) system

(#) go

(#) Scientists

(#) internal

(#) that

(#) sometimes

(#) calibration

(#) can

(#) haywire

(??)When kids live in an environment in which they see parents or school peers who are overweight, they may develop inaccurate perceptions of what constitutes a healthy weight

- (#) kids
- (#) an
- (#) inaccurate
- (#) parents
- (#) live
- (#) what
- (#) When
- (#) perceptions
- (#) which
- (#) develop
- (#) environment
- (#) in
- (#) constitutes
- (#) they
- (#) of
- (#) see
- (#) they
- (#) overweight
- (#) school
- (#) who
- (#) peers
- (#) or
- (#) may
- (#) are
- (#) weight
- (#) healthy

(??)Answer the questions. Выберите ответ на вопрос из предложенных вариантов(??)

(??)Most of us creatures of _____:

- (!)habit
- (?)intention
- (?)desire

(??)Many people are skeptical about changing their diets because _____:

- (?)it's too difficult for them
- (!)they have grown accustomed to eating or drinking the same foods
- (?)they want to changing nothing in their life

(??)Even when you want to change, old habits _____:

- (?)staying alive
- (!)die hard
- (?)don't want to go away

(??)Foreyt says tackling bad eating and exercise habits requires a _____ approach.

- (?)three-way
- (?)three
- (!)three-pronged

(??)Start each day with a _____ breakfast.

- (!)nutritious
- (?)lower-fat

(?)calorie-dense

(??)It takes about a _____ for any new action to become habit.

(?)3 weeks

(!)month

(?)year

(??)One thing that helped me was _____.

(!)to keep the food diary

(?)whole-grain bread

(?)nutritionist

(??)Match the halves of the sentences. Соедините половины предложений(??)

(~)Even when you want to change, ...~... old habits die hard.

(~)Being aware of...~... the bad habits you want to fix.

(~)Here are 6 steps to help you get rid of...~... your old, unhealthy habits and create healthier ones.

(~)It takes about a month for...~... any new action to become habit.

(~)What will help is thinking about...~... when and how you can fit it into your lifestyle.

(~)Try different cooking methods, ...~... such as grilling, roasting, baking, or poaching.

(~)Being aware of...~... the bad habits you want to fix.

(~) One thing that helped me was...~... to keep a food diary.

(??)Match the words from the text and their synonyms. Подберите к данным словам синонимы(??)

(~) Override ~ cancel

(~) spokesperson ~ reporter

(~) flavour ~ taste

(~) intimidating ~ frightening

(~) goal ~ task

(~) incorporate ~ include

(~) give up ~ surrender

(~) poaching ~ cooking

Модуль 3. Семестр 3.

РАЗДЕЛ 5.

Тема 5.1. Времена группы Continuous.

Цель: Повторение и закрепление грамматического материала по теме «Времена группы Continuous».

Перечень изучаемых элементов содержания

Грамматическое время Present Continuous

Грамматическое время Past Continuous

Грамматическое время Future Continuous

Вопросы для самоподготовки:

1. Выполнить грамматические упражнения

Формы контроля самостоятельной работы обучающихся: устный индивидуальный и групповой опрос, проверка письменных грамматических упражнений

Тема 5.2. Popular Myths.

Цель: Активизация лексико-грамматического материала в диалогической и монологической речи. Обучение поисковому и просмотровому чтению.

Перечень изучаемых элементов содержания

Лексика по теме.

Популярные мифы.

Психологические исследования.

Вопросы для самоподготовки:

1. Составьте тематический англо-русский и русско-английский глоссарий по теме «Popular Myths».
2. Расскажите о исследовании цвета в психологии.

Формы контроля самостоятельной работы обучающихся: устный индивидуальный и групповой опрос.

ПРАКТИЧЕСКОЕ ЗАДАНИЕ К РАЗДЕЛУ 5

Форма практического задания: текстовые упражнения, лексико-грамматический перевод, темы для беседы, эссе, доклада

Примерный перечень текстов для чтения и перевода к разделу 5

Вариант 1.

Popular Myths.

These popular myths from around the world would seem truly weird for every reasonable person.

1. Don't eat lettuce if you want to have children

In the 19th century, English men avoided salads if they wanted to start a family. In the Oxford Dictionary of Superstitions a book on 'Plant Lore' suggested that since lettuce was a 'sterile' plant, it would also make men sterile.

2. Carrots are good for your eyesight

Though some studies have shown that the vitamin A in carrots is good for the eyes, the vegetable alone isn't enough to spark 20/20 vision. This old wives' tale was fabricated by parents trying to get their children to eat their veggies. This originated as a myth during World War II.

3. Not forwarding chain letters will give you bad luck

We all know how this superstition goes – forward a chain letter so you don't receive bad luck.

4. An awkward silence means an angel is passing over

This interesting explanation for a lull in conversation is attributed to Dylan Thomas' *Portrait of the Artist*.

5. Eat grapes at midnight for good luck

On New Year's Eve in Spain, instead of kissing, the superstitious eat twelve grapes at midnight for 12 months of good luck.

6. It's bad luck to chase someone with a broom

In the fourteenth century, brooms were first regarded as a vehicle for witches' transportation. Which is why to this day, it is still considered bad luck to chase someone around with one.

7. Never give a Russian woman an even number of flowers

In Russia, an even number of flowers are for the dead. When you order a dozen roses in Russia you should always ask them to throw in one extra flower for good luck.

8. Pass a newborn baby through a rind of cheese

In Medieval England, expectant mothers made a 'Groaning Cheese' – a large wheel of cheese that matured for nine months as the baby grew. When birth time came, the cheese would be shared out amongst the family – and when nothing but the outer rind was left, the baby would be passed through the wheel of cheese on Christening day to be blessed with a long and prosperous life.

9. Stay forever young by carrying an acorn

In ancient Britain, women carried acorns in their pockets to stay looking young. According to The Encyclopedia of Superstitions, the oak tree was believed to provide longevity and to ward off illness due to its long life.

10. *Don't knit on a doorstep during late winter*

In Iceland, it is forbidden to knit on a doorstep in late winter, as it is believed to lengthen its duration.

Варуанг 2.

Side Effects

Vegetarianism can come with some unexpected side effects

New research suggests that along with **shedding pounds**, slashing cancer risk, and **boosting life expectancy**, vegetarianism could come with less-known side effects:

- Panic attacks
- **OCD**
- Depression

Her symptoms were sudden and severe. Drew Ramsey is 35-year-old patient had always been fit and active, but her energy had **flatlined**. When she managed to **drag herself to** the gym, it did not help. She felt anxious and was often **on the verge of** tears for no reason, even when she was with friends. Worst of all were her panic attacks, a rare occurrence in the past but now so common that she **was afraid of** losing her job because she had trouble getting out of bed, and she'd become terrified of taking the New York City subway. Ramsey, a Columbia University professor and psychiatrist with 14 years of experience, wanted to put her **on medication**. His patient **demurred**. She was so conscious of what she put in her body, she'd even **given up** meat a year ago, having heard about all the health benefits of vegetarianism. Her case is far from unique. "I hear from vegetarians every day; they have this terrible depression and anxiety and they don't understand why," says Lierre Keith, author of *The Vegetarian Myth*. "People think they are eating beautiful, **righteous** diet, but they don't realize potential dark side."

It has been decades since meat eating has been considered truly healthy. Practically every day, it seems, a new study emerges showing that vegetarian diets are **the key to** everything from shedding pounds to **beating cancer**. One group of California researchers even found evidence that **ditching** meat can tack more than three years onto your **lifespan**. So it was **startling** last year when Australian researchers revealed that vegetarians reported being less optimistic about the future than **meat eaters**. What's more, they were 18 percent more likely to report depression and 28 percent more likely to **suffer** panic attacks and anxiety. A separate German study **backs this up**, finding that vegetarians were 15 percent more prone to depressive conditions and twice as likely to suffer **anxiety disorders**.

Even the pros find the stats **confounding** in a chicken-or-egg-way. "We don't know if a vegetarian diet causes depression and anxiety, or if people **are predisposed to** those mental conditions **gravitate towards** vegetarianism," says Emily Deans, M.D., a Boston psychiatrist who studies the link between food and mood.

Most likely, says Deans, there is truth to both theories. People with anxious, obsessive, or neurotic tendencies might **be more inclined** to micromanage their plates (in one study, vegetarians had triple the risk of developing **an eating disorder** in comparison with meat lovers). Yet experts all agree that, regardless of where you rank on a scale of 1 to OCD, what you **swallow** plays a **major role** in what happens in your head.

"Food is a factor in **mental health**," says Ramsey. "We should be talking about it. You can't just make **sweeping change** to your diet and expect it won't **have any effect on** you mentally."

Примерный перечень заданий к тексту к разделу 5

(??) Match the words from the text and their synonyms. Подберите к данным словам синонимы.

(~) reasonable ~ sensible

(~) avoid ~ shun

- (~) suggest ~ propose
- (~) spark ~ initiate
- (~) fabricate ~ build
- (~) receive ~ acquire
- (~) awkward ~ clumsy
- (~) pass over ~ go through
- (~) lull ~ pause, break
- (~) extra ~ additional
- (~) share out ~ distribute
- (~) prosperous ~ flourishing
- (~) ward off ~ avert

(??) Answer the questions. Выберите ответ на вопрос из предложенных вариантов.

(??) Why did English men avoid eating salads?

- (?) They didn't like its taste.
- (!) They wanted to have children.
- (?) They believed it was unhealthy.

(??) Who spread the myth that carrots can fix your eyesight?

- (!) Mothers.
- (?) Scientists.
- (?) Doctors.

(??) Where and when is it best to eat grapes?

- (?) In France in Christmas.
- (!) In Spain, on New Year's Eve.
- (?) In England on St. Valentine's day.

(??) How did the English make their children have a long life?

- (?) They fed them with milk.
- (?) Their mothers ate fish.
- (!) They ate cheese on their birthdays.

(??) How should you use acorns to stay young?

- (?) Eat one every morning.
- (?) Sacrifice it to the god of youth.
- (!) Carry it in your pocket.

РУБЕЖНЫЙ КОНТРОЛЬ К РАЗДЕЛУ 5:

Форма рубежного контроля – тест

(??) Match the words from the text and their synonyms. Подберите к данным словам синонимы(??)

- (~) reasonable ~ sensible
- (~) avoid ~ shun
- (~) suggest ~ propose
- (~) spark ~ initiate
- (~) fabricate ~ build
- (~) receive ~ acquire
- (~) awkward ~ clumsy
- (~) pass over ~ go through
- (~) lull ~ pause, break
- (~) extra ~ additional
- (~) share out ~ distribute

(~) prosperous ~ flourishing

(~) ward off ~ avert

(??) Answer the questions. Выберите ответ на вопрос из предложенных вариантов(??)

(??) Why did English men avoid eating salads?

(?) They didn't like its taste.

(!) They wanted to have children.

(?) They believed it was unhealthy.

(??) Who spread the myth that carrots can fix your eyesight?

(!) Mothers.

(?) Scientists.

(?) Doctors.

(??) Where and when is it best to eat grapes?

(?) In France in Christmas.

(!) In Spain, on New Year's Eve.

(?) In England on St. Valentine's day.

(??) How did the English make their children have a long life?

(?) They fed them with milk.

(?) Their mothers ate fish.

(!) They ate cheese on their birthdays.

(??) How should you use acorns to stay young?

(?) Eat one every morning.

(?) Sacrifice it to the god of youth.

(!) Carry it in your pocket.

(??) Match the words from the text and their synonyms. Подберите к данным словам синонимы(??)

(~) energy ~ vitality; liveliness

(~) reason ~ cause

(~) to be afraid of ~ to be scared; to be terrified

(~) to give up ~ renounce

(~) lifespan ~ lifetime

(~) subway ~ underground; metro

(~) unique ~ individual; special

(~) to rank ~ to classify; to rank

(~) researcher ~ explorer; investigator

(~) to report ~ announce

(??) Complete the sentences with the words given below. Подставьте слова в предложения(??)

(~) When she managed to _____ herself to the gym, it did not help. ~ drag

(~) She felt anxious and was often on the verge of tears for no reason, even when she was with _____. ~ friends

(~) She was so conscious of what she put in her body, she'd even given up meat a year ago, having heard about all the _____ of vegetarianism. ~ health benefits

(~) It has been decades since _____ has been considered truly healthy. ~ meat eating

(~) One group of California researchers even found _____ that ditching meat can tack more than three years onto your lifespan. ~ evidence

(~) So it was startling last year when Australian researchers revealed that _____ reported being less optimistic about the future than meat eaters. ~ vegetarians

(~) What's more, they were 18 percent more likely to report depression and 28 percent more likely

to suffer _____ and anxiety. ~ panic attacks

(~) Even the pros find the stats _____ in a chicken-or-egg-way. ~ confounding

(~) Yet experts all agree that, regardless of where you rank on a scale of 1 to 10, what you _____ plays a major role in what happens in your head. ~ swallow

(~) “Food is a factor in _____,” says Ramsey. ~ mental health

(??) Match the terms and their definitions. Соедините термины и их определения(??)

(~) depression ~ a mental state characterized by a pessimistic sense of inadequacy and a despondent lack of activity

(~) a chicken-or-egg-way ~ a situation in which it is impossible to say which of two things existed first and which caused the other one

(~) vegetarianism ~ the theory or practice of living on vegetarian diet

(~) psychiatrist ~ a physician who specializes in the prevention, diagnosis and the treatment of mental illness

(~) disorder ~ a physical condition in which there is a disturbance of normal functioning

(~) cancer ~ a serious disease that is caused when cells in the body grow in a way that is uncontrolled and not normal

(~) health ~ the condition of being well or free from disease

(~) theory ~ an idea that is suggested or presented as possibly true but that is not known or proven to be true

(~) symptom ~ a change in the body or mind which indicates that a disease is present

(~) medication ~ the act or process of treating a person or disease with medicine

РАЗДЕЛ 6.

Тема 6.1. Времена группы Perfect.

Цель: Повторение и закрепление грамматического материала по теме «Времена группы Perfect»

Перечень изучаемых элементов содержания

Грамматическое время Present Perfect.

Грамматическое время Past Perfect.

Грамматическое время Future Perfect.

Вопросы для самоподготовки:

1. Выполнить грамматические упражнения

Формы контроля самостоятельной работы обучающихся: устный индивидуальный и групповой опрос, проверка письменных грамматических упражнений

Тема 6.2. College life.

Цель: Активизация лексико-грамматического материала в диалогической и монологической речи. Обучение поисковому и просмотровому чтению (ОК-5, ОК-6, ОК-7).

Перечень изучаемых элементов содержания

Лексика по теме “College life”.

Образование в современном мире.

My first day at college.

Вопросы для самоподготовки:

1. Education.

2. Advantages and disadvantages of studying abroad.

3. College life.

Формы контроля самостоятельной работы обучающихся: устный индивидуальный и групповой опрос, эссе.

Темы эссе

1. Our college life needs changes.

2. Some advice for college students.

3. Education reform. To be or not to be.
4. To my mind, colleges shouldn't provide students with general knowledge. Emphasis should be placed on professional skills.

ПРАКТИЧЕСКОЕ ЗАДАНИЕ К РАЗДЕЛУ 6

Форма практического задания: текстовые упражнения, лексико-грамматический перевод, темы для беседы, эссе, доклада

Примерный перечень текстов для чтения и перевода к разделу 6

Вариант 1.

Advantages and disadvantages of studying abroad

Nowadays more and more student are eager to study abroad, because they feel that studying abroad is better than studying local universities of our country. Of course, getting education in foreign county has a lot of benefits. First of all, studying abroad you have a really good chance to improve your knowledge of the language. When you are surrounded by another language environment, you have an opportunity to develop your listening and speaking skills. I suppose there is no other good way to become fluent.

Also, aside from language, you get to know a new culture, history, lifestyle, customs and so on. Living in any new country is likely to broaden the mind. Many people who have studied abroad say it was one of the best experiences of their lives. It challenges you to step out of your comfort zone while seeing the world and experiencing something entirely new.

It's great to take a break from your everyday life to experience something that not many people get the chance to see. You'll meet new people from across the globe and make lifelong bonds and friendships.

There's no better way to see how people live and understand a culture than by living there. You can learn things you just can't while you sit in a classroom. Actually living in a foreign place can greatly assist with learning the native language. Living there as opposed to visiting, will give you the chance to get a genuine experience instead of a tourist experience.

Everyday tasks like reading a map, exchanging money and learning to get around on your own is a life lesson waiting for you. These skills can transfer over to being a more profitable employee later on.

Simply taking an extended travel break or getting a job abroad is a great way to see the world, but with studying abroad, you'll be gaining an education. So you'll be earning a degree while you're traveling to maximize your time and money.

The idea of studying abroad can seem like a fabulous opportunity, but there are also plenty of potential downsides: practical, financial, and psychological.

Students have to pay not only for the study but also for the living cost. And students who study abroad are exposed to culture shock and they will have communication barrier. In addition, you will miss your friends and family, feel homesick, at times lost or alienated.

While there are many ways to save up for studying abroad and you may even be able to find scholarships to help you go, studying abroad can be expensive. Besides tuition, you also have to factor in living expenses, travel costs and other costs you may not have anticipated.

Примерный перечень заданий к тексту к разделу 6

(??) Match English phrases from the text with their Russian equivalents. Подберите русские эквиваленты к английским словосочетаниям

(~) has a lot of benefits ~ иметь много преимуществ

(~) a good chance to improve your knowledge ~ хороший шанс улучшить ваши знания

(~) it's great to take a break from your everyday life ~ это здорово взять перерыв от будничной жизни

(~) assist with learning the native language ~ содействовать изучению местного языка

(~) you'll be earning a degree ~ вы будете получать высшее образование

- (~) plenty of potential downsides ~ множество возможных минусов
- (~) different habits and customs you'll have to get used to ~ разные привычки и обычаи, к которым вам придется привыкнуть
- (~) the quality of medical facilities ~ качество медицинского обслуживания
- (~) to protect your money ~ защищать свои деньги
- (~) it entails lots of hard work ~ это влечет за собой тяжелый труд

(??) Match the words from the text and their synonyms. Подберите к данным словам синонимы.

- (~) fluent ~ smooth spoken
- (~) entirely new ~ brand-new
- (~) take a break ~ take a time-out
- (~) idea ~ concept
- (~) diseases ~ sickness
- (~) life ~ existence
- (~) exciting ~ thrilling
- (~) facilities ~ equipment
- (~) get sick ~ be ill
- (~) customs ~ traditions
- (~) too familiar ~ well-known

Написать эссе на одну из предложенных тем:

1. Our college life needs changes.
2. Some advice for college students.
3. Education reform. To be or not to be.
4. To my mind, colleges shouldn't provide students with general knowledge. Emphasis should be placed on professional skills.

Время — 40 мин, объем 500 - 700 печ. зн.

Примерный перечень тем диалогов к разделу 6:

1. Online education is a growing industry, but is it a blessing or a curse?
2. Many parents encourage their children to study well by giving extra pocket money for each good mark.
3. Exams are a fair way of testing students.

РУБЕЖНЫЙ КОНТРОЛЬ К РАЗДЕЛУ 6:

Форма рубежного контроля – тест

(??) Match English phrases from the text with their Russian equivalents. Подберите русские эквиваленты к английским словосочетаниям(??)

- (~) has a lot of benefits ~ иметь много преимуществ
- (~) a good chance to improve your knowledge ~ хороший шанс улучшить ваши знания
- (~) it's great to take a break from your everyday life ~ это здорово взять перерыв от будничной жизни
- (~) assist with learning the native language ~ содействовать изучению местного языка
- (~) you'll be earning a degree ~ вы будете получать высшее образование
- (~) plenty of potential downsides ~ множество возможных минусов
- (~) different habits and customs you'll have to get used to ~ разные привычки и обычаи, к которым вам придется привыкнуть
- (~) the quality of medical facilities ~ качество медицинского обслуживания
- (~) to protect your money ~ защищать свои деньги
- (~) it entails lots of hard work ~ это влечет за собой тяжелый труд

(??) Match the words from the text and their synonyms. Подберите к данным словам синонимы(??)

- (~) fluent ~ smooth spoken
- (~) entirely new ~ brand-new
- (~) take a break ~ take a time-out
- (~) idea ~ concept
- (~) diseases ~ sickness
- (~) life ~ existence
- (~) exciting ~ thrilling
- (~) facilities ~ equipment
- (~) get sick ~ be ill
- (~) customs ~ traditions
- (~) too familiar ~ well-known

(??) Match the halves of the sentences. Соедините половины предложений(??)

- (~) It challenges you to step out of your comfort zone... ~ ... while seeing the world and experiencing something entirely new.
- (~) Living there as opposed to visiting ... ~ ... will give you the chance to get a genuine experience instead of a tourist experience.
- (~) These skills can transfer over... ~ ... to being a more profitable employee later on.
- (~) Students have to pay not only for the study... ~ ... but also for the living cost.
- (~) There are many documents to get... ~ ... in order and applications to fill out.
- (~) You'll need to know what to do... ~ ... if you get sick or encounter another emergency abroad since you're a long way from people who can help.
- (~) Of course there are ways to protect your money... ~ ... while traveling abroad and to ensure you're safety while traveling, but things can happen anywhere.

Модуль 4. Семестр 4.

РАЗДЕЛ 7.

Тема 7.1. Времена группы Perfect Continuous.

Цель: Повторение и закрепление грамматического материала по теме «Времена группы Perfect Continuous».

Перечень изучаемых элементов содержания

- Грамматическое время Present Perfect Continuous
- Грамматическое время Past Perfect Continuous
- Грамматическое время Future Perfect Continuous

Вопросы для самоподготовки:

1. Выполнить грамматические упражнения

Формы контроля самостоятельной работы обучающихся: устный индивидуальный и групповой опрос, проверка письменных грамматических упражнений

Тема 7.2. Global languages.

Цель: Активизация лексико-грамматического материала в диалогической и монологической речи. Обучение поисковому и просмотровому чтению.

Перечень изучаемых элементов содержания

- Лексика по теме “Global languages”.
- Global English.
- Russian language in the world.

Вопросы для самоподготовки:

1. Роль и место английского языка в мире.
2. Роль и место русского языка в мире.

Формы контроля самостоятельной работы обучающихся: устный индивидуальный и групповой опрос.

ПРАКТИЧЕСКОЕ ЗАДАНИЕ К РАЗДЕЛУ 7

Форма практического задания: текстовые упражнения, лексико-грамматический перевод, темы для беседы, эссе, доклада

Примерный перечень текстов для чтения и перевода к разделу 7

Вариант 1.

Global English

The English language is now the first language of about 400 million people, the **native** language of 12 nations and the **official** or **semiofficial** language of 33 more nations. That means one in every seven people in the world speaks English. The English language has become the “new latin” of the century, the world’s top **tongue**. One billion people speak English. That’s 20% of the world population. For the other 600 million it’s either a second language or a foreign language. There are more than 500,000 words in the Oxford English Dictionary. **Compare** that **with** the **vocabulary** of German (about 200,000) and French (about 100,000) At present no other language on Earth is better **suited** to play the role of a world language.

English is so **widespread** nowadays because it has become the standard language for all kinds of international **communication**: 80% of all information in the world’s computers is in English; **nearly** 50% of all the companies in Europe communicate with one another in English; 75% of all international letters are in English. English is also the international language of business people, **pilots**, **diplomats** and **politicians**, sportsmen and **scientists**, doctors and students, musicians and singers.

Obviously English is going to become even more important as a global language, **dominating** world trade, computers and media.

Not so long ago learning English was not much fun. You only had to read boring texts, translate them from English into Russian and back and learn lists of words by heart.

Today learning English has become much more **exciting**. Students can enjoy and kind of **pronunciation** and **various accents** listening to the CDs read by native speakers. Watching video and DVD films allow students to see **authentic** movies with or without **subtitles**. You can use the computer not only for playing games but also for **acquiring knowledge**. The Internet is a **boundless** world of learning **opportunities**. There are a lot of sites **providing** different activities, students’ cafes and chats. You can ask any questions to the world’s top teachers and you will get your answers in a second. You can find the words of popular songs in English and sing along with your favourite singers. And finally if you can **afford** it, go **abroad** and learn English with native speakers in an English-speaking country.

Because English is so widely spoken, it has often been referred to as a “global language”, the **lingua franca** of the modern era. While English is not an official language in many countries, it is currently the language most often taught as a second language around the world. Some **linguists** believe that it is no longer **the exclusive cultural sign** of “native English speakers”, but it rather a language that is **absorbing aspects** of cultures worldwide as it continues to grow. It is, by international **treaty**, the official language for **aerial** and **maritime** communications, as well as one of the official languages of the European Union, the United Nations, and most international athletic organizations, including the International Olympic Committee.

English is the language most often studied as a foreign language in the European Union (by 89% of schoolchildren), followed by French (32%), German (18%), and Spanish (8%). It is also the most studied in the People’s republic of China, Japan, South Korea, and Taiwan.

Books, magazines, and newspapers written in English are available in many countries around the world. English is also the most **commonly** used language in the sciences. In 1997, the Science Citation Index reported that 95% of its **articles** were written in English, even though only half of them came from authors in English-speaking countries.

Russian Language in the world

In the XX century Russian language was included in the so-called world (global) languages. The spread of the Russian language geographically and territorially was largely the result of the actions of the Russian **empire**, then the USSR. The status of the Russian language was **enshrined** in the United Nations, where Russian is a working language.

In the early XX century Russian language owned by **approximately** 150 million people – mostly citizens of the Russian Empire. Over the next 90 years, the number of knowledgeable Russian language has **increased** to approximately 350 million people, with 286 million of them lived in the USSR, where Russian was the state language and for the most part, its inhabitants were the native language, and over 70 million people (mainly in the republics of the USSR, Eastern European, Balkan countries and some Asian countries) also to some **extent** know Russian language.

Russian is an East Slavic language and an official language in Russia, Belarus and Kyrgyzstan. It is an unofficial but widely spoken language in Ukraine, Moldova, Latvia, Estonia, and to a lesser extent, the other countries that were once **constituent** republics of the Soviet Union and **former participants** of the Eastern Bloc. Russian belongs to the family of Indo-European languages and is one of the three living members of the East Slavic languages. Written examples of Old Slavonic are **attested** from the 10th century onwards.

Russian is the eighth most spoken language in the world by number of native speakers and the seventh by total number of speakers. The Russian language is one of the six official languages of the United Nations.

Russian is a Slavic language of the Indo-European family. Over the course of centuries, the vocabulary and literary style of Russian have also been **influenced** by western and Central European languages such as Greek, Latin, Polish, Dutch, German, French, Italian and English, and to a lesser extent the language to the south and the east: Uralic, Turkish, Persian, Arabic, as well as Hebrew. It is also regarded by the United States Intelligence Community as a “**hard target**” language, due to both its difficulty to master for English speakers and its critical role in American world policy.

In the end, about the Russian language in the world following picture: the Russian language is spoken by approximately 170 million people, 350 million have a good **grasp of**. Outside their historical homeland (Russian) is home to more than 30 million people, for whom Russian is their native language. 180 million people, the **inhabitants** of the countries near and far abroad, study Russian language. All these factors make Russian language a means of global communication.

Примерный перечень заданий к тексту к разделу 7

(?) Match English phrases from the text with their Russian equivalents. Подберите русские эквиваленты к английским словосочетаниям

- (~) **lingua franca**~лингва-франка
- (~) **native language**~родной язык
- (~) go abroad~поехать за границу
- (~) world trade~мировая торговля
- (~) various accents~различные акценты
- (~) acquiring knowledge~приобретение знания
- (~) **authentic movies**~оригинальные фильмы
- (~) international treaty~международная конвенция
- (~) “hard target”~перспективный
- (~) grasp of ~общепонятный
- (~) United Nations~Организация Объединенных Наций
- (~) European Union~Европейский Союз
- (~) by heart~наизусть

(??) Match the words from the text and their synonyms. Подберите к данным словам синонимы.

(~) nation ~ people

(~) language ~ tongue

(~) dominating ~ commanding

(~) abroad ~ overseas

(~) treaty ~ convention

(~) maritime ~ marine

(~) aerial ~ airy

(~) aspect ~ phase

(~) union ~ confederation

(~) approximately ~ about

(~) former ~ ex

(~) participant ~ member

(~) communication ~ touch

Написать эссе на одну из предложенных тем:

1. Is the Russian the most difficult language to learn?
2. Why do you think people try to protest against the influence of the English language?
3. You are as many times a man as many languages you know.
4. Language is human communication through speech, writing, or both.

Время — 40 мин, объем 500 - 700 печ. зн.

Примерный перечень тем докладов к разделу 7:

- Language families
- The Slavic languages
- The languages spoken in Great Britain
- American English is one of the many varieties of English

Примерный перечень тем диалогов к разделу 7:

1. Learning a foreign language makes people work hard.
2. What future for the English language is predicted?
3. British and American English.
4. In its role as a global language, Russian has become one of the most important academic and professional tools.

РУБЕЖНЫЙ КОНТРОЛЬ К РАЗДЕЛУ 7:

Форма рубежного контроля – тест

(??) Choose the correct order of the sentence. Выберите правильный порядок слов в предложении.

(?) I have been never to London.

(!) I have never been to London.

(?) I never have been to London.

(??) Choose the correct order of the sentence. Выберите правильный порядок слов в предложении.

(?) I have been often there.

(?) I often have been there.

(!) I have often been there.

(??) Choose the correct order of the sentence. Выберите правильный порядок слов в предложении.

(?) He yet hasn't finished his work.

(!) He hasn't finished his work yet.

(?) He hasn't yet finished his work.

(??) Choose the correct order of the sentence. Выберите правильный порядок слов в предложении.

- (?) I already have read this book.
 (!) I have already read this book.
 (?) I have this book already read.
- (??) Choose the correct order of the sentence. Выберите правильный порядок слов в предложении.
 (!) I have never read that book.
 (?) I never have read that book.
 (?) I have read that book never.
- (??) Choose the correct order of the sentence. Выберите правильный порядок слов в предложении.
 (!) Have you read the newspaper today?
 (?) You read the newspaper read today?
 (?) Have you today read the newspaper?
- (??) Choose the right synonyms of the word *nation*. Подберите правильный синоним к слову *nation*.
 (!) people
 (?) empire
 (?) union
- (??) Choose the right synonym of the word *language*. Подберите правильный синоним к слову *language*.
 (?) communication
 (?) knowledge
 (!) tongue
- (??) Choose the right synonym of the word *union*. Подберите правильный синоним к слову *union*.
 (!) confederation
 (?) communication
 (?) dream
- (??) Choose the right synonym of the word *abroad*. Подберите правильный синоним к слову *abroad*.
 (!) overseas
 (?) maritime
 (?) aerial
- (??) Choose the right synonym of the word *participant*. Подберите правильный синоним к слову *participant*.
 (?) treaty
 (!) member
 (?) union
- (??) Choose the right synonym of the word *treaty*. Подберите правильный синоним к слову *treaty*.
 (!) convention
 (?) city
 (?) union
- (??) Choose the right synonym of the word *approximately*. Подберите правильный синоним к слову *approximately*.
 (?) after
 (?) at the moment
 (!) about
- (??) Choose the right Russian equivalent to the phrase *lingua franca*. Подберите правильный перевод к словосочетанию *lingua franca*.
 (!) лингва-франка
 (?) мировая торговля
 (?) заграница

- (??) Choose the right equivalent to the phrase *native language*. Подберите правильный перевод к словосочетанию *native language*.
- (?) коренной житель
 - (?) родная речь
 - (!) родной язык
- (??) Choose the right equivalent to the phrase *European Union*. Подберите правильный перевод словосочетания *European Union*.
- (!) Европейский Союз
 - (?) Советский Союз
 - (?) Национальный Союз
- (??) Choose the right equivalent to the phrase *by heart*. Подберите правильный перевод словосочетания *by heart*.
- (!) наизусть
 - (?) быстро
 - (?) от сердца
- (??) Choose the right equivalent of the words *various accents*. Подберите правильный эквивалент к слову *various accents*.
- (!) различные акценты
 - (?) международные акценты
 - (?) новые акценты
- (??) Choose the right equivalent of the words *world trade*. Подберите правильный эквивалент к слову *world trade*.
- (??) мировые цены
 - (??) мировой кризис
 - (!) мировая торговля
- (??) Choose the right equivalent of the words *authentic movies*. Подберите правильный эквивалент к слову *authentic movies*.
- (!) оригинальные фильмы
 - (??) фильмы с субтитрами
 - (??) немые фильмы
- (??) Choose the right equivalent of the words *United Nations*. Подберите правильный эквивалент к слову *United Nations*.
- (!) Организация Объединенных Наций
 - (?) Европейский Союз
 - (?) Соединенные Штаты Америки
- (??) Choose the right equivalent of the words *acquiring knowledge*. Подберите правильный эквивалент в слову *acquiring knowledge*.
- (??) новые знания
 - (??) языковые знания
 - (!) приобретение знаний
- (??) Choose the right equivalent of the words “*hard target*”. Подберите правильный эквивалент к слову “*hard target*”.
- (!) перспективный
 - (??) современный
 - (??) оригинальный
- (??) Choose the right equivalent of the word *scientist*. Подберите правильный эквивалент к слову *scientist*.
- (!) ученый
 - (??) дипломат
 - (??) бизнесмен
- (??) Choose the right equivalent of the word *article*. Подберите правильный эквивалент к слову *article*.
- (!) статья

- (??) доклад
 (??) перевод
 (??) Choose the right equivalent of the word *vocabulary*. Подберите правильный эквивалент к слову *vocabulary*.
 (!) словарный запас
 (??) словарь
 (??) переводчик
 (??) Choose the right equivalent of the word *opportunity*. Подберите правильный эквивалент к слову *opportunity*.
 (??) язык
 (??) знание
 (!) возможность
 (??) Choose the right equivalent of the word *sign*. Подберите правильный эквивалент к слову *sign*.
 (??) статья
 (??) предложение
 (!) признак
 (??) Choose the right equivalent of the word *subtitles*. Подберите правильный эквивалент к слову *subtitles*.
 (!) субтитры
 (??) фильмы
 (??) языки
 (??) Choose the right equivalent of the word *empire*. Подберите правильный эквивалент к слову *empire*.
 (!) империя
 (??) нация
 (??) государство
 (??) Choose the right definitions to the term *pilot*. Подберите правильное определение к термину *pilot*.
 (!) a person who controls an aircraft or spacecraft
 (??) a scientist who specializes in medical operation
 (??) a person who works in hospital
 (??) Choose the right definition to the term *diplomat*. Подберите правильное определение к термину *diplomat*.
 (??) a person who runs a hospital
 (??) a person who works in dental clinic
 (!) a person who represents one country in another
 (??) Choose the right definition to the term *politician*. Подберите правильное определение к термину *politician*.
 (!) a person whose business is politics
 (??) a person who performs on stage
 (??) a person who plays in orchestra
 (??) Choose the right definition to the term *vocabulary*. Подберите правильное определение к термину *vocabulary*.
 (!) words known, learnt, used
 (??) translated words
 (??) words in different languages
 (??) Choose the right definition to the term *article*. Подберите правильное определение к термину *article*.
 (!) a separate piece of writing in a newspaper, magazine
 (??) a written words in newspaper
 (??) a story in magazine

(??) Choose the right definition to the term *linguist*. Подберите правильный эквивалент к термину *linguist*.

(!) a person who is good at foreign languages

(??) a person who graduated from university

(??) a person works in a library

(??) Choose the right definition to the term *inhabitant*. Подберите правильный эквивалент к термину *inhabitant*.

(??) a person who lives in town

(!) a person who is lives in particular place for a long period of time

(??) a person who lives in the country

(??) Choose the right half of the sentence : *The English language is now...* . Подберите правильное окончание предложения: *the English language is now ...* .

(??) the second language of about 500 million people

(!) the first language of about 400 million people

(??) the native language in England

(??) Choose the right half of the sentence: *There are more than 500,000 words...*

Подберите правильное окончание предложения: *There are more than 500,000 words ...*

(!) in the Oxford English Dictionary

(??) in the Russian Dictionary

(??) in English

(??) Choose the right half of the sentence: *The Internet is....*

Подберите правильное окончание предложения: *The Internet is... .*

(??) a grasp of English

(??) lingua franca

(!) a boundless world of learning opportunity

(??) Choose the right half of the sentence: *Today learning English has become... .*

Подберите правильное окончание предложения: *Today learning English has become... .*

(!) much more exciting

(??) more difficult

(??) easier

(??) Choose the right half of the sentence: *Russian is...* .Подберите правильное окончание предложения: *Russian is... .*

(!) a Slavic language of the Indo-European family

(??) a second language

(??) a first language

(??) Choose the right half of the sentence: *There are a lot of sites providing...* . Подберите правильное окончание предложения: *There are a lot of sites providing...*

(!) different activities, students' cafes and chats

(??) authentic movies

(??) learning English

(??) Choose the right half of the sentence: *The Russian language....* .Подберите правильное окончание предложения: *The Russian language...*

(??) is one of the six official languages in European Union

(??) is native language

(!) is one of the six official languages of the United Nations

(??) Choose the right half of the sentence: *Russian...* .

Подберите правильное окончание предложения: *Russian... .*

(!) is a Slavic language of the Indo-European family

(??) is a language in science

(??) is a language of communication

(??) Choose the right half of the sentence: *English is also the most commonly used language...*
Подберите правильное окончание предложения: *English is also the most commonly used language...*

(??) in the United Nations

(!) in the sciences

(??) in European Union

(??) Choose the right half of the sentence: *Today learning English has become much more ...*

Подберите правильное окончание предложения: *Today learning English has become much more...*

(!) exciting

(??) interesting

(??) boring

(??) Choose the right half of the sentence: *Written examples of Old Slavonic are attested ...*

Подберите правильное окончание предложения: *Written examples of Old Slavonic are attested...*

(!) from the 10th century onwards

(??) from the 18th century onwards

(??) from the 21st century onwards

(??) Choose the right half of the sentence: *I have never...* . Подберите правильное окончание предложения: *I have never...*

(!) been to London

(??) was in London

(??) already been to London

(??) Choose the right half of the sentence: *I ...* . Подберите правильное окончание предложения: *I ...*

(??) already have read this book

(!) have already read this book

(??) read already have this book

РАЗДЕЛ 8.

Тема 8.1. Passive Voice.

Цель: Повторение и закрепление грамматического материала по теме «Passive Voice».

Перечень изучаемых элементов содержания

Образование форм Present, Past, Future Simple, Continuous, Perfect Passive

Сравнение действительного залога и страдательного залога

Употребление страдательного залога

Вопросы для самоподготовки:

1. Выполнить грамматические упражнения

Формы контроля самостоятельной работы обучающихся: устный индивидуальный и групповой опрос, проверка письменных грамматических упражнений

Тема 8.2. Social life.

Цель: Активизация лексико-грамматического материала в диалогической и монологической речи. Обучение поисковому и просмотровому чтению.

Перечень изучаемых элементов содержания

Лексика по теме “Social life”.

Family matters.

Three Generations Under One Roof.

Вопросы для самоподготовки:

1. Составьте тематический англо-русский и русско-английский глоссарий по теме “Jobs and Professions”.

2. Назовите специальности и расскажите о требованиях, предъявляемых к этим специалистам.
3. Перечислите ряд специальностей и расскажите о требованиях, предъявляемых к этим специалистам.

Формы контроля самостоятельной работы обучающихся: устный индивидуальный и групповой опрос.

ПРАКТИЧЕСКОЕ ЗАДАНИЕ К РАЗДЕЛУ 8

Форма практического задания: текстовые упражнения, лексико-грамматический перевод, темы для беседы, эссе, доклада

Примерный перечень текстов для чтения и перевода к разделу 8

Вариант 1.

Family matters. “Why is my child acting this way?”

Many parents ask, “Why is my child acting this way?” Children misbehave for many reasons. The information given in this lesson will help you understand why your child misbehaves. Once you understand why a young child is misbehaving, it is easier to choose effective guidance techniques to handle the situation. Children need to feel that they belong to you, to the family, to the class at school, to a group of friends. They may misbehave to gain membership or to find out if they will still be accepted. Thus, it is important to let children know you love them and that they are still part of the family, even when they behave badly. Children misbehave to get attention. To a child, any kind of attention is better than no attention.

Some children feel their parents do not like them or do not talk or spend time with them. Therefore, these children act up to gain attention. Children who feel this way may even try to get in trouble to be noticed by a parent. Give your child attention when he or she is behaving well. Don't make your child misbehave to get your attention.

Children misbehave when they feel inadequate or lack confidence. They may act out when afraid to try new things or fear failure at a new task. Help children understand that everyone makes mistakes. Children misbehave when they do not feel well. Children need 8-12 hours of sleep each night, healthful foods, fresh air, and exercise every day. Without these essentials, they may be hard to get along with, just as an adult might be. Most discipline problems occur around 8 a.m., noon, p.m., and 8 p.m., times when children are hungry and tired. A change in behavior is often a sign that a child is ill or has a physical discomfort. Be careful not to punish your child for having a physical ailment.

Children misbehave when they are upset. A change in the season, daylight savings time, or a new schedule are minor factors that can upset a child's routine. Major factors can include divorce or moving to a new home. The child does not know how to act in the new situation and needs reassurance and instruction to guide their behavior. Children misbehave when they are disappointed. A canceled trip, a parent that does not show up for visitation, or a rained-out ball game can cause frustration and irritability in all of us. This is when children need adults who can accept their feelings to help them cope with their disappointment.

Children misbehave when they are discouraged. Adults are often too quick to tell a child when they do something wrong and forget to tell them what they are doing right. Children who believe that they are bad will act bad, and perhaps hurt others. A child who believes he or she is stupid will not do well in school. Children need praise and approval, even for small things like saying “thank you.” This prevents them from having to misbehave to get attention. People often say discouraging things to children that they would never say to an adult. Try to show your child the same courtesy and encouragement that you give your adult friends.

Children misbehave when they feel unloved. The bond between parent and child makes the child want to please the parent by behaving well. Parental love motivates the parent to care for the child. A loving relationship is essential for positive discipline to guide the child's behavior. Your child's actions will improve if you show signs of love: hugs, kind words, and sharing experiences. Children may misbehave when they do not know what to do in a new setting or circumstance.

Children make mistakes when they are learning something new; for instance, falling often when learning to walk, or mispronouncing new words. Try to have patience as your child learns acceptable behavior. Some acts that parents refer to as wrong are simply mistakes. The child needs to see appropriate behavior. Try to anticipate new situations your child may encounter and talk about what they will be like. Discuss the problems and choices of behavior a child needs to make when exposed to a new setting. Parents cannot always be with their child when situations arise. Thus, it is important to practice thinking ahead. For example, talk with your three-year-old about how to answer the phone.

Children misbehave when they imitate their parents. Children experiment with behavior they see on television, at school, and at child care by mimicking other adults and children. Unfortunately, we cannot control what our children see others doing, but we can control what we do by acting as good role models and admitting our mistakes. If a parent swears, the child may use bad language as well. If a parent hits a child, the child may hit a brother or sister. Parents can say, "I was wrong to yell." We need to make clear to children which behaviors we want them to choose for themselves. This is especially important when bad behavior is presented as cute, heroic, or funny in television and movies. Children test their parent's discipline. They want to know that their parents truly mean what they say. Misbehavior can occur when a child checks to see which behaviors the parent likes and dislikes. Be firm about what is important to you and the behaviors you value, in order to meet the goals you have for your child. Sometimes children misbehave when trying to stand up for themselves and their ideas. This is a sign of growing up. They may run away from an abusive parent or refuse to do something they think is wrong. In some cases, after seeing the child's point of view, the parent changes their own views or behaviors. In other cases, the parent may decide to insist on obedience. Be patient. Children have a lot to learn. You have 12-18 years to teach your child how to behave. Children misbehave when we expect too much or too little from them. Take the time to enjoy your children as they learn about right and wrong behavior. Your children need to know that you accept them just the way they are. Let them know you will always love them and will be there to teach them what is right. Emphasize that they can depend on your love and discipline.

Children sometimes misbehave because it is a way to get what they want. If misbehavior has worked in the past, it may continue, whether it is wanting another child's toy or the parent's attention. Make it clear to your child that they do not have to earn your love by behaving well; you love them no matter what. Show your child acceptable behavior. Emphasize that because you love your child and because you are a responsible parent, you want your children to know how to behave correctly. Children feel love and acceptance when you listen to them talk about their thoughts, feelings, and safety. Be generous and sincere with your approval and praise. Try to say at least five positive things to your child for each time you criticize. Praise should be about the course of action. Children feel love and acceptance when you listen to them talk about their thoughts, feelings, and action. "You did a good job of picking up the toys" is better than saying, "You are a good boy for picking up the toys."

Avoid put-downs and name-calling. Television comedy is full of this type of sarcasm among friends and family. In many families, children and teenagers copy this behavior. The whole family tries to think of clever put-downs to say quickly. Actually, these insulting remarks can make people feel worthless, incapable, and unhappy. In an atmosphere of put-downs children will not attempt new things for fear of being teased. Put-downs and name-calling are inappropriate discipline methods. For instance, calling your child a "knothead" for doing something foolish only closes the door for communication. Our culture is so full of such words that it may be difficult to avoid; however, avoiding them will have positive results for your family. You will be glad you made the extra effort to stop put-downs and name-calling in your family.

Вариант 2.

Advantages and Disadvantages of Being an Only Child

The Advantages:

Being an only child can be either good or bad, depending on how you perceive it and how you are brought up by your parents. The advantages could be that you get the undivided love and attention of your parents. They would dote on you more and provide for you more - in terms of getting you stuff, toys, etc. Obviously, being an only child means that your parents have only you to spend the money on and not have to share it among other siblings. So, you'd get more toys than normal, more money to spend than normal, more inheritance than normal, and of course more love from your parents than normal.

As an only child, you may also be spared the complications arising out of having an overbearing, unhelpful, competitive sibling. It is no fun having a sibling like this, who hoards the attention of your parents, who in the eyes of your parents can do no wrong and is doted upon to no end, often at your expense. They may well walk off with much of the inheritance by virtue of being the doted one in the family. As an only child, you would be free of any of these complications.

As an only child, you may grow up to be more independent and able to fend for yourself better, if your parents haven't spoiled you by tending to your each and every need. Not having an older sibling to help you every step of the way may in that sense be beneficial and make you capable of looking after yourself earlier in life. Therefore, being an only child can certainly have its advantages.

Disadvantages of being an only child

As far as disadvantages go, the "Little Emperor Syndrome" comes to mind. For those unfamiliar with the term, "Little Emperor Syndrome" refers to the Chinese situation involving parents and their single child. Of course, all of you would be aware of China's one-child policy. Little Emperor Syndrome is an unintended consequence of that policy. This is a situation in which the parents lavish their love, attention, resources on this one child of theirs, and as a result, the child becomes spoilt and, well, behaves like a "Little Emperor." This sort of excessive attention and care can prove detrimental in the long term for the child. The child gets used to having everything done, managed, taken care of - by their parents. When they have to live in the real world and face real problems, they might not be able to cope with it. They may lack self-confidence to go out in the world and get things done for themselves. They might feel lost outside of the cocoon that their parents created for them. This of course need not always be the case and can be overcome by good parenting.

Perhaps the most apparent disadvantage of being an only child is the feeling of loneliness - not having a sibling to play with regularly and to be able to share your thoughts and memories with. When your parents are no longer around, not having a sibling to talk about things with or look up to for any kind of help or support can be quite a disadvantage. Also, when your parents get older, being an only child, you would have to shoulder the responsibility of taking care of your parents on your own, which might be overwhelming. As an only child, you may also face an immense pressure put on you by your parents; for example, to keep the family name going or to do well in your academics. As an only child, you would also be watched with an eagle eye by your parents and this may be quite suffocating and stressful for you. If you had siblings, the pressure wouldn't be as much and you may perhaps be able to lead a more stress-free life. This again would be a highly subjective experience. There may be many who may feel no stress at all and are able to take this pressure, real or perceived, within their stride.

Примерный перечень заданий к тексту к разделу 8

(?) Match the words from the text and their synonyms. Подберите к данным словам синонимы.

(~) misbehave ~ act up

(~) guide ~ manage

(~) reassurance ~ support

(~) ailment ~ sickness

(~) tease ~ bedevil

(~) courtesy ~ politeness

(~) emphasize ~ accent

- (~) frustration ~ disappointment
- (~) expose ~ treat
- (~) stand up for ~ defend
- (~) anticipate ~ expect
- (~) gain ~ obtain
- (~) get along with ~ get on

(??) Match the halves of the sentences. Соедините половины предложений.

- (~) Children need to feel that ... ~ ... they belong to the family, to the class at school, to a group of friends.
- (~) Give your child attention when ... ~ ... he or she is behaving well
- (~) Children misbehave when ... ~ ... they feel inadequate or lack confidence.
- (~) Help children understand that ... ~ ... everyone makes mistakes.
- (~) A change in behavior is often a sign that ... ~ ... a child is ill or has a physical discomfort.
- (~) This is when children need adults ... ~ ... who can accept their feelings to help them cope with their disappointment.
- (~) People often say discouraging things to children that ... ~ ... they would never say to an adult.
- (~) Your child's actions will improve if ... ~ ... you show signs of love: hugs, kind words, and sharing experiences.
- (~) We need to make clear to children which ... ~ ... behaviors we want them to choose for themselves.
- (~) Television comedy is full of ... ~ ... this type of sarcasm among friends and family.

Примерный перечень тем диалогов к разделу 8:

1. Some families have an only child; others choose to have two, three or even more children. What can you say for and against being an only child in the family?
2. Our grandparents say their way of life was more much secure. However, young people have many more life opportunities nowadays. What is your opinion? Which way of life do you find more satisfying?
3. Lots of young people believe that it's important to look nice. However, adults often think that young peoplery too much attention to their appearance and fashion. What is your opinion? Do you care what you wear?

РУБЕЖНЫЙ КОНТРОЛЬ К РАЗДЕЛУ 8:

Форма рубежного контроля – тест

(??) Match the words from the text and their synonyms. Подберите к данным словам синонимы

- (~) misbehave ~ act up
- (~) guide ~ manage
- (~) reassurance ~ support
- (~) ailment ~ sickness
- (~) tease ~ bedevil
- (~) courtesy ~ politeness
- (~) emphasize ~ accent
- (~) frustration ~ disappointment
- (~) expose ~ treat
- (~) stand up for ~ defend
- (~) anticipate ~ expect
- (~) gain ~ obtain
- (~) get along with ~ get on

(??) Match the halves of the sentences. Соедините половины предложений

- (~) Children need to feel that ... ~ ... they belong to the family, to the class at school, to a group of friends.
- (~) Give your child attention when ...~... he or she is behaving well
- (~) Children misbehave when ...~... they feel inadequate or lack confidence.
- (~) Help children understand that ...~... everyone makes mistakes.
- (~) A change in behavior is often a sign that ...~... a child is ill or has a physical discomfort.
- (~) This is when children need adults ...~... who can accept their feelings to help them cope with their disappointment.
- (~) People often say discouraging things to children that ...~... they would never say to an adult.
- (~) Your child's actions will improve if ...~... you show signs of love: hugs, kind words, and sharing experiences.
- (~) We need to make clear to children which ...~... behaviors we want them to choose for themselves.
- (~) Television comedy is full of ...~... this type of sarcasm among friends and family.

(??) Complete the sentences with the words given below. Подставьте слова в предложения

- (~) He doesn't mean to _____; he just doesn't know better. ~ misbehave
- (~) I consider him _____ of dishonesty. ~ incapable
- (~) I _____ to sing, but my throat was too hoarse. ~ attempt
- (~) Please extend them the _____ of your presence. ~ courtesy
- (~) The government should implement this policy to _____ this serious problem. ~ cope with
- (~) He would probably have died by the hand of the executioner, if indeed the executioner had not been _____ by the populace. ~ anticipate
- (~) I wish the kids would _____ better. ~ get along
- (~) Three armies _____ at Waterloo. ~ encounter
- (~) Children may _____ in class in an effort to get attention. ~ act up
- (~) Though I disagreed with him, I respected him for _____ what he believed in. ~ stand up for
- (~) When you _____ the bag, make sure to support the bottom. ~ pick up
- (~) _____ your _____ - there is no need to rush. ~ take time
- (~) Once again I must _____ that I am not talking about conscious motives. ~ emphasize
- (~) Not so much _____ with a son as a father's anger at failing to be the man he wanted to be. ~ frustration
- (~) The course content will cover theoretical _____ and well control practical simulation. ~ essentials
- (~) And at each satisfactory reply he murmured, as if to himself in a tone of _____: 'Come, so much the better; that's just as it should be!'. ~ reassurance

(??) Match English phrases with their Russian equivalents. Подберите русские эквиваленты к английским словосочетаниям

- (~) bag filled with treats ~ сумка, наполненная вкусностями
- (~) few blocks away ~ в нескольких кварталах
- (~) its own space ~ свое собственное пространство
- (~) to grow rapidly ~ стремительно расти
- (~) to favor somebody ~ благоприятствовать кому-либо
- (~) bachelor party ~ холостяцкая вечеринка
- (~) to endure eight hours of Chinese school ~ вытерпеть восемь часов китайской школы
- (~) to keep household running ~ поддерживать домашнее хозяйство
- (~) has nearly tripled ~ увеличилось почти втрое
- (~) paternal grandparents ~ бабушка и дедушка по отцовской линии

(~) ages 4 through 17 ~ возраст от 4 до 17 лет

(??) Match the words from the text and their synonyms. Подберите к данным словам синонимы

- (~) hand out ~ distribute
- (~) amid ~ among
- (~) endure ~ take away
- (~) estate ~ property
- (~) value ~ worth
- (~) arrangement ~ convention
- (~) mortgage ~ loan, hypothec
- (~) irreverent ~ disrespectful
- (~) span ~ range
- (~) favor ~ patronize
- (~) common ~ conventional
- (~) branch ~ offshoot

(??) Match the terms and their definitions. Соедините термины и их определения

- (~) bachelor ~ A man who is socially regarded as able to marry, but has not yet.
- (~) dutiful ~ Accepting of one`s legal or moral obligations and willing to do them well and without complaint.
- (~) block ~ The distance from one street to another in a city that is built

Оформление работ, выполняемых в рамках самостоятельной работы осуществляется в соответствии с Методическими указаниями по оформлению письменных работ обучающихся в рамках самостоятельной работы, утвержденными Учебно-методическим советом РГСУ, Протокол № 2 от 25 июня 2015 года.

Конкретные практические задания и задания для рубежного контроля определяются в учебно-методических материалах по работе обучающихся в электронной информационно-образовательной среде РГСУ с применением технологий электронного обучения по данной дисциплине, утверждаемых ежегодно факультетом.

РАЗДЕЛ 4. ФОНД ОЦЕНОЧНЫХ СРЕДСТВ ДЛЯ ПРОВЕДЕНИЯ ПРОМЕЖУТОЧНОЙ АТТЕСТАЦИИ ОБУЧАЮЩИХСЯ ПО ДИСЦИПЛИНЕ (МОДУЛЮ)

4.1. Форма промежуточной аттестации обучающегося по дисциплине (модулю)

Контрольным мероприятием промежуточной аттестации обучающихся по учебной дисциплине является **зачет и дифференцированный зачет**, который проводится в **устной** форме.

4.2. Перечень компетенций с указанием этапов их формирования в процессе освоения образовательной программы

Код компетенции	Содержание компетенции (части компетенции)	Результаты обучения	Этапы формирования компетенций в процессе освоения образовательной программы
УК-4	Способен осуществлять	Знать: лексический и грамматический минимум,	Этап формирования знаний

	деловую коммуникацию в устной и письменной формах на государственном языке Российской Федерации и иностранном(ых) языке(ах)	в объеме, необходимом для работы с иноязычными текстами профессиональной направленности и осуществления взаимодействия на иностранном языке.	
		Уметь: читать и переводить иноязычную литературу по профилю подготовки, самостоятельно находить информацию о странах изучаемого языка из различных источников (периодические издания, Интернет, справочная, учебная, художественная литература); взаимодействовать и общаться на иностранном языке	Этап формирования умений
		Владеть: одним из иностранных языков на уровне профессиональной коммуникации.	Этап формирования навыков и получения опыта

4.3 Описание показателей и критериев оценивания компетенций на различных этапах их формирования, описание шкал оценивания

Код компетенции	Этапы формирования компетенций	Показатель оценивания компетенции	Критерии и шкалы оценивания
УК-4	Этап формирования знаний.	Теоретический блок вопросов. Уровень освоения программного материала, логика и грамотность изложения, умение самостоятельно обобщать и излагать материал	1) обучающийся глубоко и прочно освоил программный материал, исчерпывающе, последовательно, грамотно и логически стройно его излагает, тесно увязывает с задачами и будущей деятельностью, не затрудняется с ответом при видоизменении задания, умеет самостоятельно обобщать и излагать материал, не допуская ошибок – 9-10 баллов; 2) обучающийся твердо знает программный материал, грамотно и по существу излагает его, не допуская существенных неточностей в ответе на вопрос, может правильно применять теоретические положения -7-8 баллов;

			3) обучающийся освоил основной материал, но не знает отдельных деталей, допускает неточности, недостаточно правильные формулировки, нарушает последовательность в изложении программного материала - 5-6 баллов; 4) обучающийся не знает значительной части программного материала, допускает существенные ошибки -0-4 балла.
УК-4	Этап формирования умений	<p>Аналитическое задание: <i>чтение со словарем и без словаря текстов по теме, доклад по теме, эссе.</i></p> <p>Практическое применение теоретических положений применительно к профессиональным задачам, обоснование принятых решений</p>	<p>1) свободно справляется с задачами и практическими заданиями, правильно обосновывает принятые решения, задание выполнено верно, даны ясные аналитические выводы к решению задания, подкрепленные теорией - 9-10 баллов;</p> <p>2) владеет необходимыми умениями и навыками при выполнении практических заданий, задание выполнено верно, отмечается хорошее развитие аргумента, однако отмечены погрешности в ответе, скорректированные при собеседовании -7-8 баллов;</p> <p>3) испытывает затруднения в выполнении практических заданий, задание выполнено с ошибками, отсутствуют логические выводы и заключения к решению 5-6 баллов;</p> <p>4) практические задания, задачи выполняет с большими затруднениями или задание не выполнено вообще, или задание выполнено не до конца, нет четких выводов и заключений по решению задания, сделаны неверные выводы по решению задания - 0-4 баллов.</p>
УК-4	Этап формирования навыков и получения опыта.	<p>Аналитическое задание: <i>беседа по теме, ситуационные задания, перевод)</i></p> <p>Решение практических заданий и задач, владение навыками и умениями при выполнении практических заданий, самостоятельность, умение обобщать и излагать материал.</p>	<p>3) испытывает затруднения в выполнении практических заданий, задание выполнено с ошибками, отсутствуют логические выводы и заключения к решению 5-6 баллов;</p> <p>4) практические задания, задачи выполняет с большими затруднениями или задание не выполнено вообще, или задание выполнено не до конца, нет четких выводов и заключений по решению задания, сделаны неверные выводы по решению задания - 0-4 баллов.</p>

4.4 Типовые контрольные задания или иные материалы, необходимые для оценки знаний, умений, навыков и (или) опыта деятельности, характеризующих этапы формирования компетенций в процессе освоения образовательной программы

Примерные вопросы для проведения промежуточной аттестации обучающихся по дисциплине (модулю)

Для зачёта в 1 семестре необходимо продемонстрировать знание следующих теоретический блок вопросов:

1. Фонетика английского языка
2. Простые предложения.
3. Повествовательные простые предложения.
4. Вопросительные простые предложения.
5. Отрицательные простые предложения.
6. Сложные предложения.
7. Повествовательные сложные предложения.
8. Вопросительные сложные предложения.
9. Отрицательные сложные предложения.
10. Сложноподчиненные предложения.
11. Главные члены предложения.
12. Второстепенные члены предложения.
13. Структура английского предложения.
14. Порядок слов.
15. Личные местоимения.
16. Глагол *to be*. Спряжение.
17. Глагол *to be*. Употребление.
18. Глагол *to be* в настоящем времени.
19. Глагол *to be* в прошедшем времени.
20. Глагол *to be* в будущем времени.
21. Специальные вопросы.
22. Роль вспомогательного глагола.
23. Конструкция *there is/there are*.
24. Конструкция *there was/there were*.
25. Конструкция *there will be*.

Аналитические (практические) вопросы подразделяются на разговорные темы, темы эссе, а также на чтение, перевод и пересказ текста.

Тексты

My family

Let me introduce myself. My name is Alexander, Alec for short. My full name is Alrxander Sergejevich Orlov. Orlov is my **surname**, Alexander is my first name and Sergejevich is my **patronymic**. I am not yet nineteen.

At the moment I am a first-year student at the University.

My parents have two more children besides me. Thus I have got an older brother and a younger sister. My sister Helen is just out of school. She is seventeen. She is a pretty girl with brown hair and soft dark-brown eyes. Her dream is to become a pianist.

My brother, whose name is Michael, is eight years my **senior**. He is twenty-seven already. He is a builder. He is married and has a family of his own. They are four in the family. He has a wife and two children – a son and a daughter. They are twins. They are lovely little children with golden hair and dark-blue eyes. They are always full of joy and **gaiety**. His wife's name is Nina. She is a **surgeon** by profession. They are not in St. Petersburg. They are in the Far East.

My parents are not old at all. Father is fifty, and Mother is three years his **junior**. My grandparents are already **pensioners** but they are still full of life and energy. They have a house in the country. Aunt Mary is with them.

She is a pleasant-looking woman of about forty. Uncle Nick, her husband, is a librarian. He is a clever man but a little unpractical. Aunt Mary, on the other hand, is very practical and full of common sense.

They have a son. He is my cousin. Peter is nineteen, tall, a fine manly fellow. He is at the University and is studying to be a chemist. He is a clever, hard-working student, a first-class footballer, and a good runner. He is strong, quiet and thoughtful like his father.

Home

Home, sweet home. It does not matter what your home is like – a **country mansion**, a more modest **detached** or **semi-detached house**, a **flat** in a **block of flats** or even a **room** in a **common flat**. Anyway, it is the place where you once move in and start to **furnish** and **decorate** it to your own taste. It becomes your second “ego”.

Your second “ego” is very big and disquieting if you have a house. There is **enough space** for everything: a **hall**, a **kitchen** with an **adjacent dining-room**, a **living-room** or a **lounge**, a couple of **bedrooms** and **closets (storerooms)**, a **toilet** and a **bathroom**. You can walk slowly **around the house** thinking what else you can do to **renovate** it. In the hall you cast a glance at the **coatrack** and a **chest of drawers for shoes**. Probably, nothing needs to be changed here.

You come to the kitchen: kitchen **furniture**, kitchen **utensils**, a **refridgerator (fridge)** with a **freezer**, a **dishdrainer**, an **electric** or **gas cooker** with an **oven**. May be, it needs a **cooker hood**.

The dining-room is lovely. A big **dining table** with **chairs** in the center, a **cupboard with tea sets** and **dinner sets**. There is enough place to **keep all cutlery** and **crockery** in. You know pretty well where things go.

The **spacious** living-room is the heart of the house. It is the place where you can have a chance to see the rest of your family. They come in the evening to sit around the **coffee table** in soft **armchairs** and on the **sofa**. You look at the **wall units**, stuffed with **china**, **crystal** and books. Some place is left for a stereo system and a TV set. A **fireplace** and **houseplants** make the living-room really **cosy**.

Your bedroom is your private area though most bedrooms are alike: a **single** or a **double bed**, a **wardrobe**, one or **two bedside tables** and a **dressing-table**.

You look inside the bathroom: a **sink**, **hot** and **cold taps** and a **bath**. Here is nothing to see in the toilet except a **flush-toilet**.

You are quite satisfied with what you have seen, but still doubt disturbs you: “Is there anything to change?” Yes! The walls of the rooms should be **papered**, and in the bathroom and toilet – **tiled!** Instead of **linoleum** there should be **parquet floors**. Instead of **patterned curtains** it is better to put darker **plain** ones, so that they might **not show the dirt**. You do it all, but doubt does not leave you. Then you start moving the furniture around in the bedroom, because the dressing-table **blocks out the light**. You are ready to give a sigh of relief, but... suddenly find out that the lounge is too **crammed up with furniture**.

Those who live in **one-room** or **two-room flats** may feel pity for those who live in houses. They do not have such problems. At the same time they have a lot of privileges: **central heating, running water, a refuse-chute** and... nice **neighbours** who like to play music at midnight. **Owners** of small flats are happy to have small problems and they love their homes no less than those who live in **three-storeyed palaces**. Home, sweet home.

Темы и вопросы диалогов:

1. *Teenage marriage.*
2. *Leadership in the family.*
3. *Marriage contacts and romantic love.*
4. *Divorce and one-parent wedding.*
5. You are speaking with a distant relative trying to find out what relation you are to one another.
6. You show your family album to your friend and answer all his or her questions.
7. Families with 1 child (nuclear family) / life in a big (extended) family
8. Modern teens - awful / criticized for no reason
9. Being young - fun and entertainment / not easy
10. Childhood is the safest period of human life.
11. In Europe children begin an independent life at 18...

Темы эссе:

1. Families with many children versus families with one child.
2. The effect of divorce on children.
3. How to bridge the “generation gap”.
4. The ideal family of the future.
5. My Dream House.
6. Home Sweet Home.
7. East or West – home is best.
8. Home is where the heart is.
9. My family
10. One’s character shows in his or her home.
11. I like to stay at my grandma’s place.
12. Family is the most important thing in life.

Для зачёта с оценкой во 2 семестре необходимо продемонстрировать знание следующих теоретических вопросов:

1. Времена группы Indefinite.
2. Время Present Simple.
3. Вопросительные и отрицательные предложения в Present Simple.
4. Окончание –s у глаголов в 3 лице единственного числа.

5. Время Past Simple
6. Вопросительные и отрицательные предложения в Past Simple.
7. Неправильные глаголы.
8. Shall/will.
9. Время Future Simple
10. Вопросительные и отрицательные предложения в Future Simple.
11. Shan't и won't.
12. Исчисляемые существительные.
13. Неисчисляемые существительные.
14. Употребление much.
15. Употребление many.
16. A lot.
17. Употребление few.
18. Употребление little.
19. A few/a little.
20. Неопределенные местоимения.
21. Some и его производные.
22. Any и его производные.
23. No и его производные.
24. Употребление some, any, no в отрицательных предложениях.
25. Употребление some, any, no в вопросительных предложениях.

Аналитические (практические) вопросы подразделяются на разговорные темы, темы эссе, а также на чтение, перевод и пересказ текста.

Тексты

Daily Routine

I'm in the first year at the university, where I'm studying English. My elder sister, Betty, is studying history at the same university. Betty can **organize her time wisely**, whereas I do not know what order I should do things in. I find it hard to **get up on time**, and usually I do not **get enough sleep**. I have to **wind** two **alarm-clocks** to make sure I do not **oversleep**.

My sister, an **early riser**, is **awake** by 7o'clock, **refreshed** and **full of energy**. While I'm wandering round the kitchen, fighting the urge to go back to bed, my sister manages to **have a quick shower**, **make her bed**, **put on make-up**, **do her hair**, **eat a full breakfast** and **set off** to the university. It takes me an hour and a half to get ready. **I have a hasty bite** and **rush out** of the house. Even if **I catch a bus** at once I still **arrive at the university 15 minutes late**, which always makes me feel guilty.

My studies **keep me busy** all day long. I **have 14 hours of English** a week. I also **have lectures** and **seminars**. **At lunchtime** I meet up with my sister and we **have a snack** at the university café. After classes I make myself go to the library where I spend about six hours a week **reading for my seminars**.

My sister and I come home tired. I always find excuses to **put my homework off**. Unlike me, my sister manages to **do the housework** and **get down to homework**. I like the idea of **going to bed early**, but quite often I have to **sit up late**, **brushing up on my grammar and vocabulary**, though I **feel sleepy**. My sister says that **keeping late hours** ruins one's health. Of course, I agree.

As my sister and I do not get any **time off** during the week, we try to **relax** on the weekends. One of my greatest pleasures is to **lie in bed** and read my favourite books. My sister is a **sporty** person. To **keep herself fit**, she **goes for a run** in the park; from time to time she **works out in the gym**.

I hate **staying in**, and sometimes on Saturday night my sister **takes me out to a concert or a play**. Sometimes we **go to a party** or **to a disco**. But more often than not I end up **catching up on my studies** and my sister **goes out**. I wonder how I manage to spoil my **leisure time**.

Every Monday when I **awaken** I think I should **start a new life**. I honestly think that I must become **well-organised** and correct my **daily routine**. I make plans to **go to keep-fit classes**, to **do shopping** with my sister, to **do the cleaning** and to do a hundred other good things. But then I remember that I have to **call on** my school friend in the evening, and I put off my plans till next Monday. It is always better to start a new life **in a week**.

Eating habits

As I was walking through the **gym** the other day, I caught a **glimpse** of an **overweight** woman across the room. But then I did a **double take**, and then another. The woman was me — I had seen my own reflection in a distant mirror and, for a **split second**, hadn't recognized myself. This moment of mistaken identity was **disconcerting**, but it wasn't all that unusual. Many of us are surprised by our size when reflected in the mirror or a store window — it's like thinking that a recording of your own voice **sounds off**. And while psychologists have worried for years that media images of **superslim starlets** would put the nation's collective **self-esteem** at risk, it turns out that something altogether different has happened. As the population becomes fatter, study after study shows that instead of feeling bad about ourselves, we have entered a collective **state of denial** about how big we're actually getting.

Look at a **group of silhouettes** and see if you can choose which one matches your body.

A team of researchers led by a group from the University of Illinois at Urbana-Champaign recently asked 3,622 young men and women in Mexico to estimate their body size based on categories ranging from very **underweight** to **obese**. People in the normal weight range selected the correct category about 80 percent of the time, but 58 percent of overweight students incorrectly described themselves as normal weight. Among the obese, 75 percent placed themselves in the overweight category, and only 10 percent accurately described their body size. (Notably, a **sizable minority** who were at a healthy weight described themselves as being underweight.)

The tendency for people to **underestimate** their body sizes, according to studies in the United States, Canada, Europe and elsewhere, is remarkably consistent across cultures and age groups. So why are so many people in fat denial? Scientists are only now beginning to understand the complicated process in which the brain (in particular, the **posterior parietal cortex**) integrates signals from all the senses to form our body images. Because our bodies change over time, the brain must constantly adjust its perception. Scientists believe that this internal calibration system can sometimes go **haywire**, notably for sufferers of **anorexia**, **bulimia** and **body dysmorphic disorder**, and possibly for obese people too.

In the meantime, they certainly know that the brain's body-perception center isn't **foolproof**. In an experiment called the Pinocchio Illusion, a person can be fooled into thinking that his nose is growing. This happens when someone touching his own nose with closed eyes has his biceps stimulated to feel as if his forearm is moving forward. The brain senses the arm movement but also knows that the fingers are still touching the nose. For both sensations to be true, the brain decides that the nose must be growing.

A few years ago, researchers at University College, London, conducted a similar experiment regarding waist size. While a person's hands were resting on his waist, his **wrist tendons** were stimulated to create a sensation that they were moving inward — to feel, in other words, as if his waist were **shrinking**. Brain scans conducted during the experiment showed a marked increase in activity in the posterior parietal cortex, which gave the researchers a glimpse of the brain trying to tweak its perceived body size in real time. “The relative size of our body parts needs to be continuously updated or **recalibrated**,” said Henrik Ehrsson, lead author of the study, now associate professor of cognitive neuroscience at the Karolinska Institute in Stockholm. “One possibility is that, in people who get obese or who have body-image disorders, something goes wrong with that process.”

While researchers **admit** that some denial may have to do with personal **embarrassment**, the consistency of the findings suggests that neural processing and psychology probably both play a role. It is also possible that a few extra pounds isn't an **urgent priority** for the brain to acknowledge. Researchers at University of Texas Medical Branch in Galveston found that one in three women did not know when they had gained 5 pounds, and about 15 percent weren't aware when they had gained more than 10.

But part of the explanation may have to do with perspective. In a recent study, 3,665 children and **adolescents** in Quebec were given a series of silhouettes showing body sizes ranging from underweight to obese. When asked to describe their own body, nearly 70 percent of the overweight and obese children chose a slimmer silhouette. But the researchers discovered that children with the heaviest parents and peers were far more likely to underestimate their weight than those with healthy-weight parents and friends. “When kids live in an environment in which they see, on a **daily basis**, parents or school peers who are overweight, they may develop inaccurate perceptions of what constitutes a healthy weight,” says Katerina Maximova, assistant **professor of epidemiology** at the University of Alberta. “Their own overweight seems normal by comparison.” Now that health officials estimate that two out of every three adults in the United States are overweight, future generations may not see the difference, either.

Темы и вопросы диалогов:

1. *Fast food is very popular among young people. However, many experts consider fast food harmful to our health.* What can you say for and against fast food?
2. *Many people believe that the only way to lose weight is following a special diet. However, doctors consider dieting harmful to our health.* What can you say for and against following a special diet? Which way of keeping fit do you prefer?
3. *Generally modified foods have caused an enormous amount of debate, scientific discussion, and media coverage. As well as benefits, a variety of ecological and human health concerns come with the new advances made possible by genetic modification.* What can you say for and against the development of genetically modified food?
4. Health is the most important thing in life.
5. Music helps to avoid stress / distracts from daily routine.
6. Reading detectives - a waste of time?

Темы эссе:

1. What do you usually do?
2. My weekend.
3. My habits.
4. How I organize my time.
5. Collecting things.
6. How music influences us?
7. The day of a person is a picture of this person.

8. My busiest day.
9. My day off.
10. Exotic diets.
11. Fast food / McDonalds.
12. Dieting - the only way of losing weight.

Для зачёта в 3 семестре необходимо продемонстрировать знание следующих теоретических вопросов:

1. Причастие настоящего времени.
2. Активный залог.
3. Времена группы Continuous.
4. Образование грамматического времени Present Continuous.
5. Использование грамматического времени Present Continuous.
6. Present Continuous для выражения действия в будущем.
7. Образование грамматического времени Past Continuous.
8. Использование грамматического времени Past Continuous.
9. Сложноподчиненные предложения, содержащие Past Continuous.
10. Образование грамматического времени Future Continuous.
11. Использование грамматического времени Future Continuous.
12. Наречия времени для группы Continuous.
13. Причастие прошедшего времени.
14. Неправильные глаголы.
15. Третья форма неправильных глаголов.
16. Образование грамматического времени Present Perfect.
17. Использование грамматического времени Present Perfect.
18. Разница между Past Simple и Present Perfect.
19. Образование грамматического времени Past Perfect.
20. Использование грамматического времени Past Perfect.
21. Согласование времен.
22. Образование грамматического времени Future Perfect.
23. Использование грамматического времени Future Perfect.
24. Наречия времени для группы Perfect.
25. Выражение будущего в согласовании времен.

Аналитические (практические) вопросы подразделяются на разговорные темы, темы эссе, а также на чтение, перевод и пересказ текста.

Тексты

Popular Myths.

These popular myths from around the world would seem truly weird for every reasonable person.

11. Don't eat lettuce if you want to have children

In the 19th century, English men avoided salads if they wanted to start a family. In the Oxford Dictionary of Superstitions a book on 'Plant Lore' suggested that since lettuce was a 'sterile' plant, it would also make men sterile.

12. Carrots are good for your eyesight

Though some studies have shown that the vitamin A in carrots is good for the eyes, the vegetable alone isn't enough to spark 20/20 vision. This old wives' tale was fabricated by parents trying to get their children to eat their veggies. This originated as a myth during World War II.

13. Not forwarding chain letters will give you bad luck

We all know how this superstition goes – forward a chain letter so you don't receive bad luck.

14. *An awkward silence means an angel is passing over*

This interesting explanation for a lull in conversation is attributed to Dylan Thomas' *Portrait of the Artist*.

15. *Eat grapes at midnight for good luck*

On New Year's Eve in Spain, instead of kissing, the superstitious eat twelve grapes at midnight for 12 months of good luck.

16. *It's bad luck to chase someone with a broom*

In the fourteenth century, brooms were first regarded as a vehicle for witches' transportation. Which is why to this day, it is still considered bad luck to chase someone around with one.

17. *Never give a Russian woman an even number of flowers*

In Russia, an even number of flowers are for the dead. When you order a dozen roses in Russia you should always ask them to throw in one extra flower for good luck.

18. *Pass a newborn baby through a rind of cheese*

In Medieval England, expectant mothers made a 'Groaning Cheese' – a large wheel of cheese that matured for nine months as the baby grew. When birth time came, the cheese would be shared out amongst the family – and when nothing but the outer rind was left, the baby would be passed through the wheel of cheese on Christening day to be blessed with a long and prosperous life.

19. *Stay forever young by carrying an acorn*

In ancient Britain, women carried acorns in their pockets to stay looking young. According to *The Encyclopedia of Superstitions*, the oak tree was believed to provide longevity and to ward off illness due to its long life.

20. *Don't knit on a doorstep during late winter*

In Iceland, it is forbidden to knit on a doorstep in late winter, as it is believed to lengthen its duration.

Advantages and disadvantages of studying abroad

Nowadays more and more student are eager to study abroad, because they feel that studying abroad is better than studying local universities of our country. Of course, getting education in foreign county has a lot of benefits. First of all, studying abroad you have a really good chance to improve your knowledge of the language. When you are surrounded by another language environment, you have an opportunity to develop your listening and speaking skills. I suppose there is no other good way to become fluent.

Also, aside from language, you get to know a new culture, history, lifestyle, customs and so on. Living in any new country is likely to broaden the mind. Many people who have studied abroad say it was one of the best experiences of their lives. It challenges you to step out of your comfort zone while seeing the world and experiencing something entirely new.

It's great to take a break from your everyday life to experience something that not many people get the chance to see. You'll meet new people from across the globe and make lifelong bonds and friendships.

There's no better way to see how people live and understand a culture than by living there. You can learn things you just can't while you sit in a classroom. Actually living in a foreign place can greatly assist with learning the native language. Living there as opposed to visiting, will give you the chance to get a genuine experience instead of a tourist experience.

Everyday tasks like reading a map, exchanging money and learning to get around on your own is a life lesson waiting for you. These skills can transfer over to being a more profitable employee later on.

Simply taking an extended travel break or getting a job abroad is a great way to see the world, but with studying abroad, you'll be gaining an education. So you'll be earning a degree while you're traveling to maximize your time and money.

The idea of studying abroad can seem like a fabulous opportunity, but there are also plenty of potential downsides: practical, financial, and psychological.

Students have to pay not only for the study but also for the living cost. And students who study abroad are exposed to culture shock and they will have communication barrier. In addition, you will miss your friends and family, feel homesick, at times lost or alienated.

While there are many ways to save up for studying abroad and you may even be able to find scholarships to help you go, studying abroad can be expensive. Besides tuition, you also have to factor in living expenses, travel costs and other costs you may not have anticipated.

Темы и вопросы диалогов:

1. Education.
2. Advantages and disadvantages of studying abroad.
3. College life.
4. Online education is a growing industry, but is it a blessing or a curse?
5. Many parents encourage their children to study well by giving extra pocket money for each good mark.
6. Exams are a fair way of testing students.
7. Education is compulsory, school is not
8. Pupils should take part in making decisions about school problems / too young
9. Education polishes good natures and corrects bad ones.
10. A University degree is a must for success in modern world.
11. Students do not study enough modern authors and literature.

Темы эссе:

1. Our college life needs changes.
2. Some advice for college students.
3. Education reform. To be or not to be.
4. To my mind, colleges shouldn't provide students with general knowledge.
5. Emphasis should be placed on professional skills.
6. Future education - books / computers
7. Good education - at home /abroad
8. On-line education - good / bad
9. All subjects at school are equally useful
10. Homework - too much, no time to do it properly
11. School uniforms
12. Are exams a fair way of testing students?
13. Boys and girls should study separately
14. Is it better to have a 5-day or a 6-day week at school?

Для зачета с оценкой в 4 семестре необходимо продемонстрировать знание следующих теоретических вопросов:

1. Простые предложения (повествовательное, вопросительное, отрицательное предложения).
2. Сложные предложения (повествовательное, вопросительное, отрицательное предложения).
3. Главные члены предложения и их выражение.
4. Структура английского предложения.
5. Порядок слов.
6. Глагол *to be*.
7. Глагол *to be* в настоящем времени.
8. Глагол *to be* в прошедшем времени.
9. Глагол *to be* в будущем времени.
10. Специальные вопросы.
11. Конструкция *there is/there are*.
12. Времена группы Indefinite.
13. Время Present Simple.
14. Время Past Simple
15. Время Future Simple
16. Much, many
17. Few, little
18. Some, any, no и их производные
19. Времена группы Continuous.
20. Грамматическое время Present Continuous
21. Грамматическое время Past Continuous
22. Грамматическое время Future Continuous
23. Грамматическое время Present Perfect.
24. Грамматическое время Past Perfect.
25. Грамматическое время Future Perfect.
26. Active Voice
27. Времена группы Perfect Continuous
28. Грамматическое время Present Perfect Continuous
29. Грамматическое время Past Perfect Continuous
30. Грамматическое время Future Perfect Continuous
31. Роль и место английского языка в мире.
32. Роль и место русского языка в мире.
33. Passive Voice
34. Образование форм Present, Past, Future Simple Passive
35. Образование форм Present, Past, Future Continuous Passive
36. Образование форм Present, Past, Future Perfect Passive
37. Сравнение действительного залога и страдательного залога
38. Употребление страдательного залога
39. Особенности модальных глаголов в английском языке
40. Модальные глаголы в английском языке
41. То с модальными глаголами
42. Выражение обязанности
43. Выражение долженствования
44. Выражение разрешения, позволения
45. Выражение способности
46. Выражение возможности
47. Имя прилагательное.
48. Типы прилагательных
49. Степени сравнения прилагательных
50. Порядок прилагательных в английском языке

Аналитические (практические) вопросы подразделяются на разговорные темы, темы эссе, а также на чтение, перевод и пересказ текста.

Тексты

Global English

The English language is now the first language of about 400 million people, the **native** language of 12 nations and the **official** or **semiofficial** language of 33 more nations. That means one in every seven people in the world speaks English. The English language has become the “new latin” of the century, the world’s top **tongue**. One billion people speak English. That’s 20% of the world population. For the other 600 million it’s either a second language or a foreign language. There are more than 500,000 words in the Oxford English Dictionary. **Compare** that **with** the **vocabulary** of German (about 200,000) and French (about 100,000) At present no other language on Earth is better **suited** to play the role of a world language.

English is so **widespread** nowadays because it has become the standard language for all kinds of international **communication**: 80% of all information in the world’s computers is in English; **nearly** 50% of all the companies in Europe communicate with one another in English; 75% of all international letters are in English. English is also the international language of business people, **pilots**, **diplomats** and **politicians**, sportsmen and **scientists**, doctors and students, musicians and singers.

Obviously English is going to become even more important as a global language, **dominating** world trade, computers and media.

Not so long ago learning English was not much fun. You only had to read boring texts, translate them from English into Russian and back and learn lists of words by heart.

Today learning English has become much more **exciting**. Students can enjoy and kind of **pronunciation** and **various accents** listening to the CDs read by native speakers. Watching video and DVD films allow students to see **authentic** movies with or without **subtitles**. You can use the computer not only for playing games but also for **acquiring knowledge**. The Internet is a **boundless** world of learning **opportunities**. There are a lot of sites **providing** different activities, students’ cafes and chats. You can ask any questions to the world’s top teachers and you will get your answers in a second. You can find the words of popular songs in English and sing along with your favourite singers. And finally if you can **afford** it, go **abroad** and learn English with native speakers in an English-speaking country.

Because English is so widely spoken, it has often been referred to as a “global language”, the **lingua franca** of the modern era. While English is not an official language in many countries, it is currently the language most often taught as a second language around the world. Some **linguists** believe that it is no longer **the exclusive** cultural **sign** of “native English speakers”, but it rather a language that is **absorbing aspects** of cultures worldwide as it continues to grow. It is, by international **treaty**, the official language for **aerial** and **maritime** communications, as well as one of the official languages of the European Union, the United Nations, and most international athletic organizations, including the International Olympic Committee.

English is the language most often studied as a foreign language in the European Union (by 89% of schoolchildren), followed by French (32%), German (18%), and Spanish (8%). It is also the most studied in the People’s republic of China, Japan, South Korea, and Taiwan.

Books, magazines, and newspapers written in English are available in many countries around the world. English is also the most **commonly** used language in the sciences. In 1997, the

Science Citation Index reported that 95% of its **articles** were written in English, even though only half of them came from authors in English-speaking countries.

Advantages and Disadvantages of Being an Only Child

The Advantages:

Being an only child can be either good or bad, depending on how you perceive it and how you are brought up by your parents. The advantages could be that you get the undivided love and attention of your parents. They would dote on you more and provide for you more - in terms of getting you stuff, toys, etc. Obviously, being an only child means that your parents have only you to spend the money on and not have to share it among other siblings. So, you'd get more toys than normal, more money to spend than normal, more inheritance than normal, and of course more love from your parents than normal.

As an only child, you may also be spared the complications arising out of having an overbearing, unhelpful, competitive sibling. It is no fun having a sibling like this, who hoards the attention of your parents, who in the eyes of your parents can do no wrong and is doted upon to no end, often at your expense. They may well walk off with much of the inheritance by virtue of being the doted one in the family. As an only child, you would be free of any of these complications.

As an only child, you may grow up to be more independent and able to fend for yourself better, if your parents haven't spoiled you by tending to your each and every need. Not having an older sibling to help you every step of the way may in that sense be beneficial and make you capable of looking after yourself earlier in life. Therefore, being an only child can certainly have its advantages.

Disadvantages of being an only child

As far as disadvantages go, the "Little Emperor Syndrome" comes to mind. For those unfamiliar with the term, "Little Emperor Syndrome" refers to the Chinese situation involving parents and their single child. Of course, all of you would be aware of China's one-child policy. Little Emperor Syndrome is an unintended consequence of that policy. This is a situation in which the parents lavish their love, attention, resources on this one child of theirs, and as a result, the child becomes spoilt and, well, behaves like a "Little Emperor." This sort of excessive attention and care can prove detrimental in the long term for the child. The child gets used to having everything done, managed, taken care of - by their parents. When they have to live in the real world and face real problems, they might not be able to cope with it. They may lack self-confidence to go out in the world and get things done for themselves. They might feel lost outside of the cocoon that their parents created for them. This of course need not always be the case and can be overcome by good parenting.

Perhaps the most apparent disadvantage of being an only child is the feeling of loneliness - not having a sibling to play with regularly and to be able to share your thoughts and memories with. When your parents are no longer around, not having a sibling to talk about things with or look up to for any kind of help or support can be quite a disadvantage. Also, when your parents get older, being an only child, you would have to shoulder the responsibility of taking care of your parents on your own, which might be overwhelming. As an only child, you may also face an immense pressure put on you by your parents; for example, to keep the family name going or to do well in your academics. As an only child, you would also be watched with an eagle eye by your parents and this may be quite suffocating and stressful for you. If you had siblings, the pressure wouldn't be as much and you may perhaps be able to lead a more stress-free life. This again would be a highly subjective experience. There may be many who may feel no stress at all and are able to take this pressure, real or perceived, within their stride.

Темы и вопросы диалогов:

1. Learning a foreign language makes people work hard.
2. What future for the English language is predicted?
3. British and American English.
4. In its role as a global language, Russian has become one of the most important academic and professional tools.
5. Some families have an only child; others choose to have two, three or even more children. What can you say for and against being an only child in the family?
6. Our grandparents say their way of life was more much secure. However, young people have many more life opportunities nowadays.
7. What is your opinion? Which way of life do you find more satisfying?
8. Lots of young people believe that it's important to look nice. However, adults often think that young people pay too much attention to their appearance and fashion.
9. What is your opinion? Do you care what you wear?
10. Not all people enjoy a 9-to-5 working day in an office.
11. What is your opinion? What can you say for and against working from home.
12. Some graduates would like to have a highly paid job; others believe that their future job should be interesting and bring satisfaction.
13. And what about you? What is the most important thing for you in your occupation?
14. Should students work part-time to earn money? What is your opinion?

Темы эссе:

1. Is the Russian the most difficult language to learn?
2. Why do you think people try to protest against the influence of the English language?
3. You are as many times a man as many languages you know.
4. Language is human communication through speech, writing, or both.
5. Jack of all trades and master of none. За всё берущийся человек, гно ничего не умеющий делать
6. Where there's a will, there's a way. Где есть желание, там есть и путь.
7. A light purse is heavy curse. Хуже всех бед, когда нет денег.
8. Learning foreign languages - a waste of time
9. Learning foreign languages - abroad or at home
10. To learn only English or 2-3 languages
11. Entertaining way of learning a foreign language - to learn words of songs/lyrics
12. 1 language on the planet - it is good / a disaster
13. Russian is easier to learn than English.

4.5 Методические материалы, определяющие процедуры оценивания знаний, умений, навыков и (или) опыта деятельности, характеризующих этапы формирования компетенций

Промежуточная аттестация по учебной дисциплине проводится в соответствии с Положением о промежуточной аттестации обучающихся по основным профессиональным образовательным программам высшего образования – программ бакалавриата/магистратуры/специалитета в Российском государственном социальном университете и Положением о балльно-рейтинговой системе оценки успеваемости обучающихся по основным профессиональным образовательным программам высшего образования - программам бакалавриата, программам специалитета, программам магистратуры в Российском государственном социальном университете.

На промежуточную аттестацию отводится 20 рейтинговых баллов.

Ответы обучающегося на контрольном мероприятии промежуточной аттестации оцениваются педагогическим работником по 20 - балльной шкале, а итоговая оценка по учебной дисциплине выставляется по системе зачтено/не зачтено для зачета.

Критерии выставления оценки определяются Положением о балльно-рейтинговой системе оценки успеваемости обучающихся по основным профессиональным образовательным программам высшего образования - программам бакалавриата, программам специалитета, программам магистратуры в Российском государственном социальном университете.

РАЗДЕЛ 5. УСЛОВИЯ РЕАЛИЗАЦИИ ДИСЦИПЛИНЫ (МОДУЛЯ)

5.1. Перечень основной и дополнительной учебной литературы для освоения дисциплины (модуля)

5.1.1. Основная литература

1. Трибунская, С. А. Английский язык для изучающих туризм (B1-B2) : учебное пособие для вузов / С. А. Трибунская. — 2-е изд., перераб. и доп. — Москва : Издательство Юрайт, 2020. — 218 с. — (Высшее образование). — ISBN 978-5-534-11310-5. — Текст : электронный // ЭБС Юрайт [сайт]. — URL: <http://www.biblio-online.ru/bcode/455199>

5.1.2. Дополнительная литература

1. Мошняга, Е. В. Английский язык для изучающих туризм (A2-B1+) : учебное пособие для вузов / Е. В. Мошняга. — 6-е изд., испр. и доп. — Москва : Издательство Юрайт, 2020. — 267 с. — (Высшее образование). — ISBN 978-5-534-10436-3. — Текст : электронный // ЭБС Юрайт [сайт]. — URL: <http://www.biblio-online.ru/bcode/455870>

2. Губина, Г.Г. Английский язык для туристов в сфере профессиональной коммуникации=English for Tourists in Professional Communication. Part I : учебное пособие : [12+] / Г.Г. Губина. — Москва ; Берлин : Директ-Медиа, 2017. — Ч. 1. — 105 с. : табл. — Режим доступа: по подписке. — URL: <http://biblioclub.ru/index.php?page=book&id=464138>. — ISBN 978-5-4475-9090-1. — DOI 10.23681/464138. — Текст : электронный.

5.2 Перечень ресурсов информационно-коммуникационной сети «Интернет», необходимых для освоения дисциплины (модуля)

№№	Название электронного ресурса	Описание электронного ресурса	Используемый для работы адрес
1.	ЭБС «Университетская библиотека онлайн»	Электронная библиотека, обеспечивающая доступ высших и средних учебных заведений, публичных библиотек и корпоративных пользователей к наиболее востребованным материалам по всем отраслям знаний от ведущих российских издательств	http://biblioclub.ru/
2.	Научная электронная библиотека eLIBRARY.ru	Крупнейший российский информационно-аналитический портал в области науки, технологии, медицины и образования, содержащий рефераты и полные тексты более 34 млн научных публикаций и патентов	http://elibrary.ru/
3.	Образовательная платформа Юрайт	Электронно-библиотечная система для ВУЗов, ССУЗов, обеспечивающая доступ к учебникам, учебной и методической литературе по различным дисциплинам.	https://urait.ru/

4.	База данных "EastView"	Полнотекстовая база данных периодических изданий	http://ebiblioteka.ru/
5.	Электронная библиотека "Grebennikon"	Библиотека предоставляет доступ более чем к 30 журналам, выпускаемых Издательским домом "Гребенников".	https://grebennikon.ru/

5.3 Методические указания для обучающихся по освоению дисциплины (модуля)

Освоение обучающимся дисциплины (модуля) «Проектная деятельность» предполагает изучение материалов дисциплины (модуля) на аудиторных занятиях и в ходе самостоятельной работы. Аудиторные занятия проходят в форме лекций, семинаров и практических занятий. Самостоятельная работа включает разнообразный комплекс видов и форм работы обучающихся.

Для успешного освоения дисциплины (модуля) и достижения поставленных целей необходимо внимательно ознакомиться с рабочей программой дисциплины (модуля), доступной в электронной информационно-образовательной среде РГСУ.

Следует обратить внимание на списки основной и дополнительной литературы, на предлагаемые преподавателем ресурсы информационно-телекоммуникационной сети Интернет. Эта информация необходима для самостоятельной работы обучающегося.

При подготовке к аудиторным занятиям необходимо помнить особенности каждой формы его проведения.

Подготовка к учебному занятию лекционного типа заключается в следующем.

С целью обеспечения успешного обучения обучающийся должен готовиться к лекции, поскольку она является важнейшей формой организации учебного процесса, поскольку:

- знакомит с новым учебным материалом;
- разъясняет учебные элементы, трудные для понимания;
- систематизирует учебный материал;
- ориентирует в учебном процессе.

С этой целью:

- внимательно прочитайте материал предыдущей лекции;
- ознакомьтесь с учебным материалом по учебнику и учебным пособиям с темой прочитанной лекции;
- внесите дополнения к полученным ранее знаниям по теме лекции на полях лекционной тетради;
- запишите возможные вопросы, которые вы зададите лектору на лекции по материалу изученной лекции;
- постарайтесь уяснить место изучаемой темы в своей подготовке;
- узнайте тему предстоящей лекции (по тематическому плану, по информации лектора) и запишите информацию, которой вы владеете по данному вопросу.

Подготовка к занятию семинарского типа

При подготовке и работе во время проведения занятий семинарского типа следует обратить внимание на следующие моменты: на процесс предварительной подготовки, на работу во время занятия, обработку полученных результатов, исправление полученных замечаний.

Предварительная подготовка к учебному занятию семинарского типа заключается в изучении теоретического материала в отведенное для самостоятельной работы время,

ознакомление с инструктивными материалами с целью осознания задач лабораторной работы/практического занятия, техники безопасности при работе с приборами, веществами.

Работа во время проведения учебного занятия семинарского типа включает:

– консультирование студентов преподавателями и вспомогательным персоналом с целью предоставления исчерпывающей информации, необходимой для самостоятельного выполнения предложенных преподавателем задач, ознакомление с правилами техники безопасности при работе в лаборатории;

– самостоятельное выполнение заданий согласно обозначенной учебной программой тематики.

Самостоятельная работа.

Для более углубленного изучения темы задания для самостоятельной работы рекомендуется выполнять параллельно с изучением данной темы. При выполнении заданий по возможности используйте наглядное представление материала. Более подробная информация о самостоятельной работе представлена в разделах «Учебно-методическое обеспечение самостоятельной работы по дисциплине (модулю)», «Методические указания к самостоятельной работе по дисциплине (модулю)».

5.4 Информационно-технологическое обеспечение образовательного процесса по дисциплины (модуля)

5.4.1. Средства информационных технологий

1. Персональные компьютеры;
2. Средства доступа в Интернет;
3. Проектор.

5.4.2. Программное обеспечение

- 1.Операционная система Windows 7
- 2.Microsoft Office Professional Plus 2007 Russian Academic OPEN No Level
- 3.Справочно-правовая система Консультант+
- 4.Acrobat Reader DC
- 5.7-Zip
- 6.SKY DNS
- 7.TrueConf(client)

5.4.3. Информационные справочные системы

Название электронного ресурса	Описание электронного ресурса	Используемый для работы адрес
ЭБС «Университетская библиотека онлайн»	Электронная библиотека, обеспечивающая доступ высших и средних учебных заведений, публичных библиотек и корпоративных пользователей к наиболее востребованным материалам по всем отраслям знаний от ведущих российских издательств	http://biblioclub.ru/
Научная электронная библиотека eLIBRARY.ru	Крупнейший российский информационно-аналитический портал в области науки, технологии, медицины и образования, содержащий рефераты и полные тексты более 34 млн научных публикаций и патентов	http://elibrary.ru/

Образовательная платформа Юрайт	Электронно-библиотечная система для ВУЗов, ССУЗов, обеспечивающая доступ к учебникам, учебной и методической литературе по различным дисциплинам.	https://urait.ru/
База данных "EastView"	Полнотекстовая база данных периодических изданий	http://ebiblioteka.ru/
Электронная библиотека "Grebennikon"	Библиотека предоставляет доступ более чем к 30 журналам, выпускаемых Издательским домом "Гребенников".	https://grebennikon.ru/

5.5 Материально-техническое обеспечение образовательного процесса по дисциплине (модулю)

Для изучения дисциплины (модуля) «Иностранный язык» в рамках реализации основной профессиональной образовательной программы по направлению подготовки **43.03.02 Туризм** используются:

Учебная аудитория для занятий лекционного типа оснащена специализированной мебелью (стол для преподавателя, парты, стулья, доска для написания мелом); техническими средствами обучения (видеопроекционное оборудование, средства звуковоспроизведения, экран и имеющие выход в сеть Интернет).

Учебная аудитория для занятий семинарского типа: оснащена специализированной мебелью (стол для преподавателя, парты, стулья, доска для написания мелом).

Помещения для самостоятельной работы обучающихся: оснащены специализированной мебелью (парты, стулья) техническими средствами обучения (персональные компьютеры с доступом в сеть интернет и обеспечением доступа в электронно-информационную среду университета, программным обеспечением).

5.6 Образовательные технологии.

При реализации дисциплины (модуля) «Иностранный язык» применяются различные образовательные технологии, в том числе технологии электронного обучения.

Освоение дисциплины (модуля) «Иностранный язык» предусматривает использование в учебном процессе активных и интерактивных форм проведения учебных занятий в форме деловых и ролевых игр, разбора конкретных ситуаций в сочетании с внеаудиторной работой с целью формирования и развития профессиональных навыков обучающихся.

При освоении дисциплины (модуля) «Иностранный язык» предусмотрено применение электронного обучения.

Учебные часы дисциплины (модуля) «Иностранный язык» предусматривают классическую контактную работу преподавателя с обучающимся в аудитории и контактную работу посредством электронной информационно-образовательной среды в синхронном и асинхронном режиме (вне аудитории) посредством применения возможностей компьютерных технологий (электронная почта, тестирование, презентация, форум и др.).

ЛИСТ РЕГИСТРАЦИИ ИЗМЕНЕНИЙ

№ п/п	Содержание изменения	Реквизиты документа об утверждении изменения	Дата введения изменения
1.	Утверждена и введена в действие решением Ученого совета факультета на основании Федерального государственного образовательного стандарта высшего образования по направлению подготовки 43.03.02 Туризм (уровень бакалавриата), утвержденным приказом Министерства образования и науки Российской Федерации от 08.06.2017 г.. № 516	Протокол заседания Ученого совета Экономического факультет № 11 от «27» мая 2021 года	01.09.2021
2.			



Министерство науки и высшего образования Российской Федерации
Федеральное государственное бюджетное образовательное учреждение
высшего образования
«Российский государственный социальный университет»

УТВЕРЖДАЮ

Декан Экономического факультета

П.В. Солодуха

27 мая 2021 г.

РАБОЧАЯ ПРОГРАММА ДИСЦИПЛИНЫ (МОДУЛЯ)

БЕЗОПАСНОСТЬ ЖИЗНЕДЕЯТЕЛЬНОСТИ

**Направление подготовки
43.03.02 Туризм (уровень бакалавриата)**

**Направленность
Комплексное туристское обслуживание и разработка турпродукта**

**ОБРАЗОВАТЕЛЬНАЯ ПРОГРАММА ВЫСШЕГО ОБРАЗОВАНИЯ –
ПРОГРАММА БАКАЛАВРИАТА**

**Уровень профессионального образования
Высшее образование - бакалавриат**

**Форма обучения
Очная, заочная**

Москва 2021

Рабочая программа дисциплины (модуля) «**Безопасность жизнедеятельности**» разработана на основании федерального государственного образовательного стандарта высшего образования – бакалавриата по направлению подготовки по направлению подготовки 43.03.02 Туризм, утвержденного приказом Министерства образования и науки Российской Федерации № 516 от 08.06.2017г., учебного плана по основной профессиональной образовательной программе высшего образования - программы бакалавриата по направлению подготовки 43.03.02 Туризм, учетом следующих профессиональных стандартов, сопряженных с профессиональной деятельностью выпускника:

– 04.005 «Экскурсовод (гид)».

Рабочая программа дисциплины (модуля) «Безопасность жизнедеятельности» разработана рабочей группой в составе: канд. экон. наук, доцент Кириллов Н. П., канд. биол. наук, доцент Арсланбекова Ф.Ф.

Руководитель основной профессиональной образовательной программы
канд. экон. наук, доцент



И.В. Мухоморова

(подпись)

Рабочая программа учебной дисциплины обсуждена и утверждена Ученого совета факультета экологии и техносферной безопасности: Протокол № 11 от «27» мая 2021 года

Декан факультета
канд. эконом. наук



Р.Х. Губайдулин

(подпись)

Рабочая программа дисциплины (модуля) рекомендована к утверждению представителями организаций-работодателей:

АНО «Институт безопасности труда»
Генеральный директор



А.Г. ФЕДОРЕЦ

(подпись)

ЗАО «ДСК-7» (г. Москва)
Начальник службы промышленной безопасности и охраны труда



Н.С. КОЛПАКОВ

(подпись)

Рабочая программа дисциплины (модуля) рецензирована и рекомендована к утверждению:

Доктор технических наук, профессор,
профессор МГТУ им. Н. Э. Баумана



С.П. КАРПАЧЁВ

(подпись)

Кандидат технических наук, доцент,
доцент факультета экологии и техносферной безопасности РГСУ



М.В. Сошенко

(подпись)

Согласовано
Научная библиотека, директор



И.Г. Маляр

СОДЕРЖАНИЕ

РАЗДЕЛ 1. ПАСПОРТ РАБОЧЕЙ ПРОГРАММЫ ДИСЦИПЛИНЫ (МОДУЛЯ)	4
1.1 Цель и задачи дисциплины (модуля).....	4
1.2. Место дисциплины (модуля) в структуре основной профессиональной образовательной программы высшего образования-программы <i>бакалавриата /магистратуры/специалитета</i>	4
1.3 Планируемые результаты обучения по дисциплине (модулю) в рамках планируемых результатов освоения основной профессиональной образовательной программы высшего образования – программы <i>бакалавриата/магистратуры/специалитета</i>	5
РАЗДЕЛ 2. СТРУКТУРА И СОДЕРЖАНИЕ ДИСЦИПЛИНЫ (МОДУЛЯ).....	5
2.1 Объем дисциплины (модуля), включая контактную работы обучающегося с педагогическими работниками и самостоятельную работу обучающегося	5
2.2. Учебно-тематический план дисциплины (модуля).....	6
РАЗДЕЛ 3. УЧЕБНО-МЕТОДИЧЕСКОЕ ОБЕСПЕЧЕНИЕ САМОСТОЯТЕЛЬНОЙ РАБОТЫ ОБУЧАЮЩИХСЯ ПО ДИСЦИПЛИНЕ (МОДУЛЮ)	8
3.1. Виды самостоятельной работы обучающихся по дисциплине (модулю).....	8
3.2 Методические указания к самостоятельной работе по дисциплине (модулю)	10
РАЗДЕЛ 4. ФОНД ОЦЕНОЧНЫХ СРЕДСТВ ДЛЯ ПРОВЕДЕНИЯ ПРОМЕЖУТОЧНОЙ АТТЕСТАЦИИ ОБУЧАЮЩИХСЯ ПО ДИСЦИПЛИНЕ (МОДУЛЮ)	18
4.1. Форма промежуточной аттестации обучающегося по дисциплине (модулю).....	18
4.2. Перечень компетенций с указанием этапов их формирования в процессе освоения образовательной программы	18
4.3 Описание показателей и критериев оценивания компетенций на различных этапах их формирования, описание шкал оценивания	19
4.4 Типовые контрольные задания или иные материалы, необходимые для оценки знаний, умений, навыков и (или) опыта деятельности, характеризующих этапы формирования компетенций в процессе освоения образовательной программы	20
4.5 Методические материалы, определяющие процедуры оценивания знаний, умений, навыков и (или) опыта деятельности, характеризующих этапы формирования компетенций.....	23
РАЗДЕЛ 5. УСЛОВИЯ РЕАЛИЗАЦИИ ДИСЦИПЛИНЫ (МОДУЛЯ)	23
5.1. Перечень основной и дополнительной учебной литературы для освоения дисциплины (модуля) ..	23
5.2 Перечень ресурсов информационно-коммуникационной сети «Интернет», необходимых для освоения дисциплины (модуля)	24
5.3 Методические указания для обучающихся по освоению дисциплины (модуля).....	25
5.4 Информационно-технологическое обеспечение образовательного процесса по дисциплине (модулю).....	26
5.5 Материально-техническое обеспечение образовательного процесса по дисциплине (модулю)	27
5.6 Образовательные технологии	28
ЛИСТ РЕГИСТРАЦИИ ИЗМЕНЕНИЙ.....	29

РАЗДЕЛ 1. ПАСПОРТ РАБОЧЕЙ ПРОГРАММЫ ДИСЦИПЛИНЫ (МОДУЛЯ)

1.1 Цель и задачи дисциплины (модуля)

Цель учебной дисциплины заключается в получении обучающимися теоретических знаний о формировании профессиональной культуры безопасности (ноксологической культуры), под которой понимается готовность и способность личности использовать в профессиональной деятельности приобретенную совокупность знаний, умений и навыков для обеспечения безопасности в сфере своей профессиональной деятельности; характера мышления и ценностных ориентаций, при которых вопросы безопасности рассматриваются в качестве приоритета; формирование у студентов представления о неразрывном единстве эффективной профессиональной деятельности с требованиями к безопасности и защищенности человека.

Изучением дисциплины достигается понимание того, что реализация требований безопасности жизнедеятельности гарантирует сохранение работоспособности и здоровья человека в различных жизненных условиях и готовит его к рациональным действиям при возникновении экстремальных ситуаций.

с последующим применением в профессиональной сфере и практических навыков (формирование) по социально-технической, проектной и организационно-управленческой профессиональной деятельности

Задачи учебной дисциплины:

1. Приобретение понимания проблем устойчивого развития и рисков, связанных с деятельностью человека;
2. Овладение приемами рационализации жизнедеятельности, ориентированными на снижения антропогенного воздействия на природную среду и обеспечение безопасности личности и общества;
3. Формирование культуры безопасности, экологического сознания и риск-ориентированного мышления, при котором вопросы безопасности и сохранения окружающей среды рассматриваются в качестве важнейших приоритетов жизнедеятельности человека;
4. Формирование культуры профессиональной безопасности, способностей для идентификации опасности и оценивания рисков в сфере своей профессиональной деятельности;
5. Готовности применения профессиональных знаний для минимизации негативных экологических последствий, обеспечения безопасности и улучшения условий труда в сфере своей профессиональной деятельности;
6. Мотивации и способностей для самостоятельного повышения уровня культуры безопасности;
7. Способностей к оценке вклада своей предметной области в решение экологических проблем и проблем безопасности;
8. Способностей для аргументированного обоснования своих решений с точки зрения безопасности;
9. Приобретения устойчивых навыков, необходимых для принятия быстрых и четких решений и выполнения действий, необходимых для предупреждения опасных последствий.

1.2. Место учебной дисциплины в структуре основной профессиональной образовательной программы высшего образования-программы бакалавриата

Дисциплина (модуль) «Безопасность жизнедеятельности» реализуется в обязательной части, основной образовательной программы по направлению подготовки 43.03.02 Туризм по очной и заочной формам обучения.

Перечень последующих дисциплин (модулей), для которых необходимы знания, умения и навыки, формируемые данной дисциплиной (модулем):

Охрана труда и техника безопасности предприятий и организаций туризма, гостеприимства и общественного питания

Контроль и надзор деятельности в сфере туризма, гостеприимства и общественного питания

Сервисная деятельность

Все виды практик.

1.3 Планируемые результаты обучения по дисциплине (модулю) в рамках планируемых результатов освоения основной профессиональной образовательной программы высшего образования – программы бакалавриата.

Процесс освоения учебной дисциплины направлен на формирование у обучающихся следующих универсальных компетенций:

– Способен создавать и поддерживать безопасные условия жизнедеятельности, в том числе при возникновении чрезвычайных ситуаций (УК-8)

в соответствии с основной профессиональной образовательной программой высшего образования – программа бакалавриата по направлению подготовки 43.03.02 Туризм

В результате освоения дисциплины (модуля) обучающийся должен демонстрировать следующие результаты:

Категория компетенций	Код компетенции	Формулировка компетенции	Код и наименование индикатора достижения компетенции
универсальные	УК-8	Способен создавать и поддерживать безопасные условия жизнедеятельности, в том числе при возникновении чрезвычайных ситуаций	УК-8.1. Анализирует факторы вредного влияния элементов среды обитания (технических средств, технологических процессов, материалов, зданий и сооружений, природных и социальных явлений) УК-8.2. Идентифицирует опасные и вредные факторы в рамках осуществляемой деятельности УК-8.3. Выявляет проблемы, связанные с нарушениями техники безопасности на рабочем месте; предлагает мероприятия по предотвращению чрезвычайных ситуаций УК-8.4. Разъясняет правила поведения при возникновении чрезвычайных ситуаций природного и техногенного происхождения; оказывает первую помощь, описывает способы участия в восстановительных мероприятиях

РАЗДЕЛ 2. СТРУКТУРА И СОДЕРЖАНИЕ ДИСЦИПЛИНЫ (МОДУЛЯ)

2.1 Объем дисциплины (модуля), включая контактную работу обучающегося с педагогическими работниками и самостоятельную работу обучающегося

Общая трудоемкость дисциплины (модуля), изучаемой в 1 семестре, составляет 2 зачетные единицы. По дисциплине (модулю) предусмотрен зачет.

Очная форма обучения

Вид учебной работы	Всего часов	Семестры			
		1			
Контактная работа обучающихся с педагогическими работниками (по видам учебных занятий) (всего):	36	36			
Учебные занятия лекционного типа	16	16			
Практические занятия	4	4			
Лабораторные занятия					
Контактная работа в ЭИОС	16	16			
Самостоятельная работа обучающихся, всего	36	36			
Контроль промежуточной аттестации (час)					
ОБЪЕМ ДИСЦИПЛИНЫ(МОДУЛЯХ) В ЧАСАХ	72	72			

Заочная форма обучения

Вид учебной работы	Всего часов	Курсы			
		1	1		
Контактная работа обучающихся с педагогическими работниками (по видам учебных занятий) (всего):	16	8	8		
Учебные занятия лекционного типа	6	4	2		
Практические занятия	2		2		
Лабораторные занятия					
Контактная работа в ЭИОС (ИКР)	8	4	4		
Самостоятельная работа обучающихся, всего	52	28	24		
Контроль промежуточной аттестации (час)	4		4		
ОБЪЕМ ДИСЦИПЛИНЫ В ЧАСАХ	72	36	36		

Заочная форма обучения с применением ДОТ

Вид учебной работы	Всего часов	Семестры			
		1			
Контактная работа обучающихся с педагогическими работниками (по видам учебных занятий) (всего):	16	16			
Учебные занятия лекционного типа	6	6			
Практические занятия	2	2			

Лабораторные занятия					
Контактная работа в ЭИОС	8	8			
Самостоятельная работа обучающихся, всего	56	56			
Контроль промежуточной аттестации (час)					
ОБЪЕМ ДИСЦИПЛИНЫ(МОДУЛЯХ) В ЧАСАХ	72	72			

2.2. Учебно-тематический план дисциплины (модуля)

Очной формы обучения

Раздел, тема	Виды учебной работы, академических часов						
	Всего	Самостоятельная работа	Контактная работа обучающихся с педагогическими работниками				
			Всего	Лекционные занятия	Семинарские/практические занятия	Лабораторные занятия	Контактная работа в ЭИОС
(Семестр 1)							
Раздел 1	36	18	18	8	2		8
Раздел 2	36	18	18	8	2		8
Контроль промежуточной аттестации (час)							
Общий объем, часов	72	36	36	16	4		16
Форма промежуточной аттестации	Зачет						

Заочной формы обучения

Раздел, тема	Виды учебной работы, академических часов						
	Всего	Самостоятельная работа	Контактная работа обучающихся с педагогическими работниками				
			Всего	Лекционные занятия	Семинарские/практические занятия	Лабораторные занятия	Контактная работа в ЭИОС
(КУРС 1)							
Раздел 1.1	34	26	8	3	1		4
Раздел 1.2	34	26	8	3	1		4
Контроль промежуточной аттестации (час)	4						
Общий объем, часов	72	52	16	6	2		8
Форма промежуточной аттестации	Зачет						

Заочной формы обучения с применением ДОТ

Раздел, тема	Виды учебной работы, академических часов						
	Всего	Самостоятельная работа	Контактная работа обучающихся с педагогическими работниками				
			Всего	Лекционные занятия	Семинарские/практические занятия	Лабораторные занятия	Контактная работа в ЭИОС
(Семестр 1)							
Раздел 1.1	36	28	8	3	1		4
Раздел 1.2	36	28	8	3	1		4
Контроль промежуточной аттестации (час)							
Общий объем, часов	72	56	16	6	2		8
Форма промежуточной аттестации	Зачет						

РАЗДЕЛ 3. УЧЕБНО-МЕТОДИЧЕСКОЕ ОБЕСПЕЧЕНИЕ САМОСТОЯТЕЛЬНОЙ РАБОТЫ ОБУЧАЮЩИХСЯ ПО ДИСЦИПЛИНЕ (МОДУЛЮ)

3.1. Виды самостоятельной работы обучающихся по дисциплине (модулю)

Очной формы обучения

Раздел, тема	Всего	Виды самостоятельной работы обучающихся					
		Академическая активность, час	Форма академической активности	Выполнение практ. заданий, час	Форма практического задания	Рубежный текущий контроль, час	Форма рубежного текущего контроля
Семестр 1							
Раздел 1.1. Теоретико-методологические основы безопасности жизнедеятельности как науки и учебной дисциплины	18	8	Подготовка к лекционным и практическим занятиям, самостоятельное изучение раздела в ЭИОС	8	эссе	2	Компьютерное тестирование
Раздел 1.2 Обеспечение безопасности жизнедеятельности в социальной, природной и технической средах в том числе в чрезвычайных	18	8	Подготовка к лекционным и практическим занятиям, самостоятельное изучение раздела в ЭИОС	8	реферат	2	Компьютерное тестирование

ситуациях							
Общий объем по модулю/семестру, часов	36	16		16		4	

Заочной формы обучения с применением ДОТ

Раздел, тема	Всего	Виды самостоятельной работы обучающихся					
		Академическая активность, час	Форма академической активности	Выполнение практ. заданий, час	Форма практического задания	Рубежный текущий контроль, час	Форма рубежного текущего контроля
семестр 1							
Раздел 1.1. Теоретико-методологические основы безопасности жизнедеятельности как науки и учебной дисциплины	28	18	Подготовка к лекционным и практическим занятиям, самостоятельное изучение раздела в ЭИОС	5	эссе	5	Компьютерное тестирование
Раздел 1.2 Обеспечение безопасности жизнедеятельности в социальной, природной и технической средах в том числе в чрезвычайных ситуациях	28	18	Подготовка к лекционным и практическим занятиям, самостоятельное изучение раздела в ЭИОС	5	реферат	5	Компьютерное тестирование или иная форма
Общий объем по модулю/семестру, часов	56	36		10		10	

Заочной формы обучения

Раздел, тема	Всего	Виды самостоятельной работы обучающихся					
		Академическая активность, час	Форма академической активности	Выполнение практ. заданий, час	Форма практического задания	Рубежный текущий контроль, час	Форма рубежного текущего контроля

Курс 1							
Раздел 1.1. Теоретико-методологические основы безопасности жизнедеятельности как науки и учебной дисциплины	26	12	Подготовка к лекционным и практическим занятиям, самостоятельное изучение раздела в ЭИОС	12	эссе	2	Компьютерное тестирование
Раздел 1.2 Обеспечение безопасности жизнедеятельности в социальной, природной и технической средах в том числе в чрезвычайных ситуациях	26	12	Подготовка к лекционным и практическим занятиям, самостоятельное изучение раздела в ЭИОС	12	реферат	2	Компьютерное тестирование или иная форма
Общий объем по модулю/семестру, часов	52	24		24		4	

3.2 Методические указания к самостоятельной работе по дисциплине (модулю)

РАЗДЕЛ 1.1 «Теоретико-методологические основы безопасности жизнедеятельности как науки и учебной дисциплины.»

Цель: ознакомиться с теоретико-методологическими основами безопасности жизнедеятельности как науки и учебной дисциплины, а также базовыми её понятиями и методами её исследований.

Перечень изучаемых элементов содержания

Теоретические и методические подходы к анализу безопасности как социального явления. Защищенность личности, общества и государства как стратегическая цель современной России. Управление процессом безопасности жизнедеятельности в современных условиях Экономическая безопасность как фундамент устойчивого развития современной России.

Тема 1. Тема 1. Теоретические и методические подходы к анализу безопасности как социального явления.

Вопросы для самоподготовки:

1. Характеристика угроз человеку в древнем мире
2. Характеристика угроз человеку в современном мире
3. Место безопасности в системе потребностей человека
4. Стратегия национальной безопасности Российской Федерации 2019 года как система научных взглядов на решение проблем безопасности личности, общества и государства
5. Классификация рисков
6. Классификация угрожающих факторов
7. Классификация опасностей
8. Классификация угроз
9. Основные структурные элементы безопасности
10. Основные звенья механизма обеспечения безопасности
11. Основные методы обеспечения безопасности в современной России
12. Структурно-содержательные компоненты категории «Жизнедеятельность»
13. Критерии чрезвычайной ситуации (по Б.Н.Перфильеву)

14. Классификация чрезвычайных ситуаций
15. Сущность, структура и содержание процесса обеспечения безопасности жизнедеятельности

Тема 2. Защищенность личности, общества и государства как стратегическая цель современной России.

Вопросы для самоподготовки:

1. Социально-психологический феномен человека и безопасность личности
2. Влияние темперамента личности на её безопасность
3. Личность как объект и субъект безопасности
4. Сущность и содержание элементов, влияющих на безопасность личности
5. Сущность и содержание общества как субъекта и объекта безопасности
6. Характеристика общества, его основных компонентов, закладывающих основы для его устойчивого развития
7. Социальная структура общества, влияющая на процесс безопасности жизнедеятельности личности, общества и государства
8. Гражданское общество, как условие безопасной жизнедеятельности личности и государства
9. Основные структурные элементы гражданского общества, влияющие на процесс безопасности жизнедеятельности личности и государства
10. Условия формирования гражданского общества в Российской Федерации
11. Основные элементы системы, обеспечивающие безопасность жизнедеятельности во взаимоотношениях государства и гражданского общества
12. Государство как социальный институт и основной субъект безопасности
13. Социальное предназначение государства и безопасность
14. Основные функции государства и безопасность

Тема 3. Управление процессом безопасности жизнедеятельности в современных условиях

Вопросы для самоподготовки

1. Роль субъекта и объекта управления безопасностью в современных условиях
2. Схема функционирования системы при решении проблем безопасности
3. Влияние факторов и переменных внешней и внутренней среды организации на решение проблем безопасности
4. Структура и содержание процесса управления безопасностью в организации
5. Главные цели Организация Объединенных Наций и их
6. влияние на безопасность
7. Декларация тысячелетия, выдвинутая ООН и безопасность личности, общества и государства
8. Состав Организации Объединенных Наций и её влияние на безопасность личности, общества и государства
9. Характеристика законодательства РФ об охране труда в современных условиях
10. Конституция РФ об охране труда и ее связь с безопасностью личности, общества и государства
11. Основное содержание процесса по охране труда в современных условиях
12. Основное содержание Федерального закона «Об охране труда» и безопасность личности, общества и государства
13. Основные направления государственной политики в области охраны труда в современных условиях
14. Основное содержание прав работников в области охраны труда

Тема 4. Экономическая безопасность как фундамент устойчивого развития современной России.

Вопросы для самоподготовки

1. Современные подходы к понятию "Экономическая безопасность»
2. Классификационная схема экономической безопасности как объекта исследования
3. Современные подходы к понятию "Экономическая безопасность"
4. Экономическое обоснование концепции устойчивого развития как основы экономической безопасности
5. Система показателей экономической безопасности
6. Определяющие факторы развития современной мировой экономики
7. Национальные интересы в сфере реальной экономики как основа ее экономической безопасности
8. Алгоритм деятельности по учету укрупненных национальных интересов в сфере экономики
9. Основные причины затрудненности обеспечения роста экономики в нашей стране
10. Характеристика основных элементов недобросовестной конкуренции в постсоветской экономике России.
11. Основные факторы, влияющие сегодня на состояние российской экономики
12. Цель Государственной стратегии экономической безопасности Российской Федерации в современных условиях
13. Алгоритм деятельности государства по обеспечению экономической безопасности в современных условиях
14. Мероприятия, необходимые для создания экономической безопасности в современных условиях
15. Роль государства в системе регулирования экономической системы как основы экономической безопасности

РАЗДЕЛ 2. «Обеспечение безопасности жизнедеятельности в социальной, природной и технической средах в том числе в чрезвычайных ситуациях.»

Цель: ознакомиться с процессом обеспечения безопасности жизнедеятельности в социальной, природной и технической средах в том числе в чрезвычайных ситуациях, а также методами его исследования.

Перечень изучаемых элементов содержания

Социальная безопасность как условие общественной безопасности в Российской Федерации. Экологическая безопасность в системе энергетического развития современной России. Информационная безопасность, как состояние защищенности личности, общества и государства от внутренних и внешних информационных угроз. Техносферная безопасность в системе национальной безопасности Российской Федерации. Организация процесса оказания первой помощи пострадавшим в чрезвычайных ситуациях

Тема 5. Социальная безопасность как условие общественной безопасности в Российской Федерации.

Вопросы для самоподготовки:

1. Методика анализа социальной безопасности как социального явления
2. Объект социальной безопасности: личность, ее жизненно важные права и свободы в социальной сфере жизнедеятельности общества
3. Характерные черты социальной безопасности в обществе
4. Система социальной безопасности государства
5. Роль гражданского общества в системе национальной безопасности
6. Основные виды общественной безопасности
7. Характеристика опасностей и чрезвычайных ситуаций социального характера

8. Роль и место Стратегии национальной безопасности в системе документов стратегического планирования Российской Федерации
9. Декриминализация российского общества как основа социальной безопасности в современной России
10. Структурно-логическая модель процесса социального обеспечения в Российской Федерации как механизма обеспечения социальной безопасности
11. Государственная система социального обеспечения в Российской Федерации
12. Сущность, структура, содержание социальной политики
13. Направления, необходимые для обеспечения социальной безопасности
14. Организация процесса оказания первой помощи пострадавшим в чрезвычайных ситуациях социального характера
15. Социальная профилактика, как важнейший механизм социальной безопасности

Тема 6. Экологическая безопасность в системе энергетического развития современной России.

Вопросы для самоподготовки:

1. Экологическая составляющая в системе жизнедеятельности личности, общества и государства
2. Модель устойчивого развития как составной части безопасности жизнедеятельности личности, общества и государства
3. Устойчивое функционирование экологической системы как обязательное условие ее безопасности
4. Основные объекты экологической безопасности
5. Характеристика угроз человеку в окружающей социоприродной и социотехнических средах безопасности
6. Типология экологических факторов, влияющих на безопасность жизнедеятельности
7. Антропогенное воздействие человека на природу как глобальная угроза безопасности жизнедеятельности
8. Сущность и содержание процесса влияния глобальных проблем человечества на обеспечение безопасности жизнедеятельности личности, общества и государства.
9. Характер изменений окружающей среды и ожидаемые тенденции до 2030 года
10. Мировые источники опасности для России в экологической сфере
11. Особенности влияния экологических факторов на состояние здоровья населения
12. Система экологической безопасности в Российской Федерации
13. Система управления экологической безопасностью в России
14. Система экологического мониторинга
15. Организация процесса оказания первой помощи пострадавшим в чрезвычайных ситуациях природного характера

Тема 7. Информационная безопасность как состояние защищенности личности, общества и государства от внутренних и внешних информационных угроз.

Вопросы для самоподготовки

1. Сущность, структура и содержание социального "Закона информированности и упорядоченности"
2. Сущность и содержание информации и ее влияние на безопасность
3. Содержание понятия "Информационная сфера"
4. Доктрина информационной безопасности Российской Федерации;
5. Интересы личности в информационной сфере
6. Интересы общества в информационной сфере
7. Интересы государства в информационной сфере
8. Характеристика национальных информационных ресурсов

9. Характеристики информации и информационных массивов
 10. Сущность и содержание технологических секретов
 11. Структура и содержание деловой информации
 12. Виды угроз информационной безопасности Российской Федерации
 13. Механизм причинения ущерба интересам личности, общества и государства через воздействия в информационной сфере
 14. Источники угроз информационной безопасности Российской Федерации, характеризующиеся как внешние
 15. Угрозы информационной безопасности, условно относящиеся к внутренней сфере
- Принципы построения комплексной системы защиты информации в Российской Федерации

Тема 8. Техносферная безопасность в системе национальной безопасности Российской Федерации

Вопросы для самоподготовки

1. Структурно-содержательная модель техносферы, как компонента безопасности
2. Техносферная безопасность как составная часть безопасности России
3. Негативные факторы техносферы
4. Характеристика опасных и вредных производственных факторов влияющих на безопасность
5. Структурные элементы техносферной безопасности
6. Структурно-функциональный подход к анализу техносферных процессов
7. Место технологических процессов в системе угроз природного и искусственного (антропогенного) характера
8. Характеристика угроз техногенного характера
9. Единая государственная система предупреждения и ликвидации чрезвычайных ситуаций
10. Система мониторинга и прогнозирования чрезвычайных ситуаций и безопасность личности, общества и государства
11. Основные задачи РСЧС и безопасность личности, общества и государства
12. Основные направления подготовки и проведения комплекса мероприятий по предупреждению ЧС и повышению устойчивости функционирования предприятий, организаций, учреждений
13. Определение транспортной безопасности в Российской Федерации
14. Основные причины автомобильных аварий в Российской Федерации
15. Система транспортной безопасности в Российской Федерации
16. Организация процесса оказания первой помощи пострадавшим в чрезвычайных ситуациях техногенного характера

ПРАКТИЧЕСКОЕ ЗАДАНИЕ К РАЗДЕЛУ 1

Форма практического задания: реферат; эссе;

При изучении дисциплины «Безопасность жизнедеятельности» предусмотрено выполнение практического задания, которое выполняется в форме эссе.

Эссе – это развернутое и аргументированное изложение точки зрения студента в виде сочинения по рассматриваемой теме (проблеме).

При подготовке эссе следует придерживаться следующей структуры:

1. **Оглавление**
2. **Введение.** Во введении дать обоснование выбора темы, раскрыть проблематику выбранной темы (объем 1 – 2 с).

3. **Основная часть.** Привести и аргументировать основные тезисы по проблеме. (объем 4 – 6 с).
4. **Заключение.** Сделать общие выводы по проблеме, заявленной в эссе (объем 1 – 2 с).

Перечень тем эссе по дисциплине «Безопасность жизнедеятельности»:

1. Характеристика угроз человеку в современном мире
2. Место безопасности в системе потребностей человека
3. Стратегия национальной безопасности Российской Федерации 2019 года как система научных взглядов на решение проблем безопасности личности, общества и государства
4. Классификация рисков
5. Классификация угрожающих факторов
6. Основные звенья механизма обеспечения безопасности
7. Основные методы обеспечения безопасности в современной России
8. Критерии чрезвычайной ситуации (по Б.Н.Перфильеву)
9. Классификация чрезвычайных ситуаций
10. Социально-психологический феномен человека и безопасность личности
11. Влияние темперамента личности на её безопасность
12. Факторы формирования личности безопасного типа
13. Социальная адаптация личности как важнейшее условие ее безопасности
14. Влияние характера личности на её безопасность
15. Основные угрозы духовной безопасности личности
16. Факторы социализации личности, влияющие на ее безопасность жизнедеятельности
17. Особенности влияния на личность окружающей социальной среды
18. Личность как объект и субъект безопасности
19. Сущность и содержание элементов, влияющих на безопасность личности
20. Сущность и содержание общества как субъекта и объекта безопасности
21. Характеристика общества, его основных компонентов, закладывающих основы для его
22. Основные функции государства и безопасность
23. Внутренние функции государства и безопасность
24. Внешние функции государства и безопасность
25. Формы государственного устройства и безопасность жизнедеятельности
26. Основные структурные элементы государства и их роль в обеспечении безопасности
27. Роль государства в формировании взаимодействия структур гражданского общества, как основы безопасности жизнедеятельности
28. Система показателей экономической безопасности
29. Определяющие факторы развития современной мировой экономики
30. Национальные интересы в сфере реальной экономики как основа ее экономической безопасности
31. Цель Государственной стратегии экономической безопасности Российской Федерации в современных условиях
32. Роль государства в системе регулирования экономической системы как основы экономической безопасности

Общий объем эссе составляет 8 – 10 с формата А4, включая титульный лист размер шрифта 14 Пт, интервал -1,5, шрифт Times New Roman.

Примерными критериями оценки эссе являются:

- оригинальность текста (не ниже 75%);
- уровень аргументации, способность отстаивать свою точку зрения;
- наличие обобщения и собственных выводов в заключении;

качество оформления эссе.

Теоретические и методические основы теории безопасности как социальной проблемы современности(??)

В содержательном плане понятие «опасность» — это:

- (?) угроза совершения какого-либо опасного действия;
- (?) состояние социальной системы, находящейся в неустойчивом состоянии;
- (!) вполне осознаваемая, но не фатальная вероятность нанесения вреда кому-либо, чему-либо, определяемая наличием объективных и субъективных факторов, обладающих поражающими свойствами;
- (?) риск в стадии реализации.

В содержательном плане понятие «вызов» — это:

- (?) состояние социальной системы, находящейся в неустойчивом состоянии;
 - (!) совокупность обстоятельств, не обязательно конкретно угрожающего характера, но безусловно, требующих реагировать на них;
 - (?) угроза совершения какого-либо опасного действия;
 - (?) риск в стадии реализации
- (??) Формы проявления опасностей:**
- (?) намерения;
 - (?) планы;
 - (?) подготовка и проведение действий;
 - (!) все выше перечисленное.

ПРАКТИЧЕСКОЕ ЗАДАНИЕ К РАЗДЕЛУ 1

Форма практического задания: реферат;

Реферат – это обзор точек зрения различных авторов по рассматриваемой теме (проблеме).

При подготовке реферата следует придерживаться следующей структуры:

- 1. Оглавление**
- 2. Введение.** Во введении дать обоснование выбора темы, раскрыть проблематику выбранной темы (объем 1 – 2 с).
- 3. Основная часть.** Привести и аргументировать основные тезисы каждого произведения. Провести их сопоставление. Высказать собственную точку зрения и обосновать ее (объем 5 – 7 с).
- 4. Заключение.** Сделать общие выводы по проблеме, заявленной в реферате (объем 1– 2 с).
- 5. Список реферируемой литературы.** Привести исходные данные реферируемых произведений (автор(ы), название, где опубликован, в каком году).

Перечень тем рефератов по дисциплине «Безопасность жизнедеятельности»:

1. Объект социальной безопасности: личность, ее жизненно важные права и свободы в социальной сфере жизнедеятельности общества
2. Характерные черты социальной безопасности в обществе
3. Система социальной безопасности государства
4. Роль гражданского общества в системе национальной безопасности
5. Основные виды общественной безопасности
6. Характеристика опасностей и чрезвычайных ситуаций социального характера
7. Угрозы социальной безопасности

8. Основные проблемы внутренней безопасности Российской Федерации в современных условиях
9. Сущность и содержание информации и ее влияние на безопасность
10. Содержание понятия "Информационная сфера"
11. Доктрина информационной безопасности Российской Федерации;
12. Источники угроз информационной безопасности Российской Федерации, характеризующиеся как внешние
13. Угрозы информационной безопасности, условно относящиеся к внутренней сфере
Принципы построения комплексной системы защиты информации в Российской Федерации
14. Принцип непрерывности, комплексности, системности рассмотрение информационной безопасности
15. Основные направления обеспечения информационной безопасности в области государственной и общественной безопасности
16. Основные направления обеспечения информационной безопасности в экономической сфере
17. Методы обеспечения информационной безопасности
18. Модель энергетической безопасности как составной части национальной безопасности
19. Сущность, структура и содержание понятия энергетической безопасности
20. Принципы энергетической безопасности
21. Цели и задачи Энергетической Стратегии -2030 определяющие уровень энергетической безопасности России
22. Структурно-содержательное наполнение внутренних угроз энергетической безопасности Российской Федерации-2030 и их характеристика по группам
23. Внешнеполитические и внешнеэкономические угрозы условия и факторы, создающие опасность ослабления энергетической безопасности Российской Федерации.
24. Механизмы реализации задач энергетической безопасности
25. Место Энергетической Стратегии -2035 в системе стратегических документов,
26. Характеристика чрезвычайных ситуаций и безопасность личности, общества и государства
27. Единая государственная система предупреждения и ликвидации чрезвычайных ситуаций
28. Определение транспортной безопасности в Российской Федерации
29. Структура транспортного комплекса России
30. Принципы обеспечения транспортной безопасности
31. Оперативное руководство процессом обеспечения транспортной безопасности в Российской Федерации
32. Механизмы реализации задач в области обеспечения транспортной безопасности России

РУБЕЖНЫЙ КОНТРОЛЬ К РАЗДЕЛУ 1: форма рубежного контроля –

компьютерное тестирование.

(??)Экологическая безопасность понимается как

(?)угроза совершения какого-либо опасного действия;

(?)угроза совершения какого-либо опасного действия;

(?)совокупность условий и факторов, вызывающих нарушение нормального функционирования и развития какой-либо системы;

(!)состояние защищенности жизненно важных интересов личности, общества, природы и государства от реальных и потенциальных угроз, создаваемых антропогенным или естественным воздействием на окружающую среду

(??)Мерой экологической безопасности является уровень

(!)экологического риска;

(?)рождаемости населения;

(?)заболеваемости населения;

(?)смертности населения.

(??)Система экологической безопасности характеризуется как:

(?)мобильность.

(?)иерархия социальная;

(!)совокупность законодательных, технических, медицинских и биологических мероприятий, направленных на поддержание равновесия между биосферой и антропогенными, а также естественными внешними нагрузками

(?)всё вышеперечисленное

Оформление работ, выполняемых в рамках самостоятельной работы осуществляется в соответствии с Методическими указаниями по оформлению письменных работ, обучающихся в рамках самостоятельной работы, утвержденными Учебно-методическим советом РГСУ, Протокол № 2 от 25 июня 2015 года.

Конкретные практические задания и задания для рубежного контроля определяются в учебно-методических материалах по работе обучающихся в электронной информационно-образовательной среде РГСУ с применением технологий электронного обучения по данной дисциплине (модулю), утверждаемых ежегодно факультетом.

РАЗДЕЛ 4. ФОНД ОЦЕНОЧНЫХ СРЕДСТВ ДЛЯ ПРОВЕДЕНИЯ ПРОМЕЖУТОЧНОЙ АТТЕСТАЦИИ ОБУЧАЮЩИХСЯ ПО ДИСЦИПЛИНЕ (МОДУЛЮ)

4.1. Форма промежуточной аттестации обучающегося по дисциплине (модулю)

Контрольным мероприятием промежуточной аттестации обучающихся по учебной дисциплине (модулю) является **зачет**, который проводится в **устной** форме.

4.2. Перечень компетенций с указанием этапов их формирования в процессе освоения образовательной программы

Код компетенции	Содержание компетенции (части компетенции)	Результаты обучения	Этапы формирования компетенций в процессе освоения образовательной программы
УК-8	Способен создавать и поддерживать безопасные условия жизнедеятельности, в том числе при возникновении чрезвычайных ситуаций	Знать: основные теоретические положения БЖД; нормативные, правовые и организационные основы БЖД; средства и методы повышения безопасности, экологичности и устойчивости жизнеобеспечения; последствия воздействия на человека травмирующих, вредных, опасных поражающих факторов; правила поведения человека в экстремальных и чрезвычайных ситуациях	Этап формирования знаний
		Уметь: демонстрировать эффективно применять средства защиты от негативного воздействия; разрабатывать мероприятия по повышению безопасности, экологичности производственной деятельности; выявлять	Этап формирования умений

		травмирующие, вредные и опасные поражающие факторы; планировать мероприятия по защите персонала и населения при ЧС и при необходимости принятия участия и проведения спасательных работ.	
		Владеть: анализировать и оценивать социально-значимые явления, события, процессы; методами и способами защиты персонала и населения от возможных аварий, катастроф, стихийных бедствий; способами организации комфортных условий жизнедеятельности	Этап формирования навыков и получения опыта

4.3 Описание показателей и критериев оценивания компетенций на различных этапах их формирования, описание шкал оценивания

Код компетенции	Этапы формирования компетенций	Показатель оценивания компетенции	Критерии и шкалы оценивания
УК-8	Этап формирования знаний.	Теоретический блок вопросов. Уровень освоения программного материала, логика и грамотность изложения, умение самостоятельно обобщать и излагать материал	1) обучающийся глубоко и прочно освоил программный материал, исчерпывающе, последовательно, грамотно и логически стройно его излагает, тесно увязывает с задачами и будущей деятельностью, не затрудняется с ответом при видоизменении задания, умеет самостоятельно обобщать и излагать материал, не допуская ошибок: (9-10] баллов; 2) обучающийся твердо знает программный материал, грамотно и по существу излагает его, не допуская существенных неточностей в ответе на вопрос, может правильно применять теоретические положения: [8-9) баллов; 3) обучающийся освоил основной материал, но не знает отдельных деталей, допускает неточности, недостаточно правильные формулировки, нарушает последовательность в изложении программного материала: (6-8) баллов; 4) обучающийся не знает значительной части программного материала, допускает существенные ошибки: [0-6) баллов.

УК-8	Этап формирования умений	<p>Аналитическое задание (<i>задачи, ситуационные задания, кейсы, проблемные ситуации и т.д.</i>)</p> <p>Практическое применение теоретических положений применительно к профессиональным задачам, обоснование принятых решений</p>	<p>1) свободно справляется с задачами и практическими заданиями, правильно обосновывает принятые решения, задание выполнено верно, даны ясные аналитические выводы к решению задания, подкрепленные теорией: (9-10] баллов;</p> <p>2) владеет необходимыми умениями и навыками при выполнении практических заданий, задание выполнено верно, отмечается хорошее развитие аргумента, однако отмечены погрешности в ответе, скорректированные при собеседовании: [8-9) баллов;</p> <p>3) испытывает затруднения в выполнении практических заданий, задание выполнено с ошибками, отсутствуют логические выводы и заключения к решению: (6-8) баллов;</p> <p>4) практические задания, задачи выполняет с большими затруднениями или задание не выполнено вообще, или задание выполнено не до конца, нет четких выводов и заключений по решению задания, сделаны неверные выводы по решению задания: [0-6) баллов.</p>
УК-8	Этап формирования навыков и получения опыта.	<p>Аналитическое задание (<i>задачи, ситуационные задания, кейсы, проблемные ситуации и т.д.</i>)</p> <p>Решение практических заданий и задач, владение навыками и умениями при выполнении практических заданий, самостоятельность, умение обобщать и излагать материал.</p>	<p>1) свободно справляется с задачами и практическими заданиями, правильно обосновывает принятые решения, задание выполнено верно, даны ясные аналитические выводы к решению задания, подкрепленные теорией: (9-10] баллов;</p> <p>2) владеет необходимыми умениями и навыками при выполнении практических заданий, задание выполнено верно, отмечается хорошее развитие аргумента, однако отмечены погрешности в ответе, скорректированные при собеседовании: [8-9) баллов;</p> <p>3) испытывает затруднения в выполнении практических заданий, задание выполнено с ошибками, отсутствуют логические выводы и заключения к решению: (6-8) баллов;</p> <p>4) практические задания, задачи выполняет с большими затруднениями или задание не выполнено вообще, или задание выполнено не до конца, нет четких выводов и заключений по решению задания, сделаны неверные выводы по решению задания: [0-6) баллов.</p>

4.4 Типовые контрольные задания или иные материалы, необходимые для оценки знаний, умений, навыков и (или) опыта деятельности, характеризующих этапы формирования компетенций в процессе освоения образовательной программы

Примерные вопросы для проведения промежуточной аттестации обучающихся по дисциплине (модулю)

Теоретический блок вопросов:

1. Место безопасности в системе потребностей человека
2. Стратегия национальной безопасности Российской Федерации 2019года как система научных взглядов на решение проблем безопасности личности, общества и государства
3. Личность как объект и субъект безопасности
4. Сущность и содержание общества как субъекта и объекта безопасности
5. Характеристика общества, его основных компонентов, закладывающих основы для его устойчивого развития
6. Социальная структура общества, влияющая на процесс безопасности жизнедеятельности личности, общества и государства

7. Гражданское общество, как условие безопасной жизнедеятельности личности и государства
8. Влияние факторов и переменных внешней и внутренней среды организации на решение проблем безопасности
9. Структура и содержание процесса управления безопасностью в организации
10. Главные цели Организация Объединенных Наций и их
11. влияние на безопасность
12. Декларация тысячелетия, выдвинутая ООН и безопасность личности, общества и государства
13. Состав Организации Объединенных Наций и её влияние на безопасность личности,
14. Основное содержание процесса по охране труда в современных условиях
15. Основное содержание Федерального закона «Об охране труда» и безопасность личности, общества и государства
16. Основные направления государственной политики в области охраны труда в современных условиях
17. Основное содержание прав работников в области охраны труда
18. Современные подходы к понятию "Экономическая безопасность»
19. Классификационная схема экономической безопасности как объекта исследования
20. Цель Государственной стратегии экономической безопасности Российской Федерации
21. Характерные черты социальной безопасности в обществе
22. Система социальной безопасности государства
23. Структурно-логическая модель процесса социального обеспечения в Российской Федерации как механизма обеспечения социальной безопасности
24. Государственная система социального обеспечения в Российской Федерации
25. Сущность, структура, содержание социальной политики
26. Направления, необходимые для обеспечения социальной безопасности
27. Меры совершенствования социального контроля
28. Социальная профилактика, как важнейший механизм социальной безопасности
29. Экологическая составляющая в системе жизнедеятельности личности, общества и государства
30. Модель устойчивого развития как составной части безопасности жизнедеятельности
31. Мировые источники опасности для России в экологической сфере
32. Особенности влияния экологических факторов на состояние здоровья населения
33. Сущность и содержание информации и ее влияние на безопасность
34. Содержание понятия "Информационная сфера"
35. Сущность и содержание технологических секретов
36. Структура и содержание деловой информации
37. Техносферная безопасность как составная часть безопасности России
38. Негативные факторы техносферы
39. Характеристика опасных и вредных производственных факторов влияющих на безопасность
40. Структурные элементы техносферной безопасности
41. Структурно-функциональный подход к анализу техносферных процессов
42. Место технологических процессов в системе угроз природного и искусственного (антропогенного) характера
43. Характеристика угроз техногенного характера
44. Единая государственная система предупреждения и ликвидации чрезвычайных ситуаций
45. Определение транспортной безопасности в Российской Федерации

Аналитическое задания к зачету

1. Проанализируйте мероприятия Правительства Российской Федерации по решению проблем безопасности и оцените их достоинства и недостатки. Что необходимо сделать для их решения?
2. Охарактеризуйте основные проблемы безопасности жизнедеятельности. Что необходимо сделать в современных условиях для их решения?
3. Раскройте характерные черты научного исследования. Дайте рекомендации по решению проблем научного исследования в области безопасности жизнедеятельности
4. Проанализируйте качество информационной безопасности, их содержание и разработайте пути их решения.
5. Раскройте общую характеристику методов исследования вопросов безопасности жизнедеятельности. Разработайте предложения по их оптимизации
6. Охарактеризуйте методы сбора и обработки информации в вопросах безопасности жизнедеятельности. Что необходимо сделать для их оптимизации?
7. Охарактеризуйте особенности научного исследования социо-технического взаимодействия в безопасности жизнедеятельности. Что необходимо сделать для их улучшения?
8. Проанализируйте состояние окружающей социоприродной среды по месту Вашего проживания и разработайте предложения по ее улучшению
9. Охарактеризуйте качество жизни и качество окружающей социоприродной среды. Проанализируйте их взаимосвязь и назовите условия для их оптимизации.
10. Охрана окружающей среды как основная функция государства. Осуществите анализ деятельности Российской Федерации в данной сфере в 21 веке.
11. Осуществите анализ выполнения в Российской Федерации положений Концепции перехода Российской Федерации к устойчивому развитию. Что необходимо сделать для ее реализации?
12. Осуществите анализ Концепции долгосрочного социально-экономического развития Российской Федерации на период до 2020 года. Разработайте предложения по ее оптимизации.
13. Охарактеризуйте Стратегию национальной безопасности Российской Федерации 2015 года и дайте рекомендации по ее решению.
14. Проанализируйте "Основы государственной политики в области экологического развития Российской Федерации на период до 2030 года». Назовите условия их оптимального решения.
15. Проанализируйте содержание Экологической Доктрины Российской Федерации и разработайте предложения по ее реализации
16. Осуществите анализ московского региона в вопросах безопасности и дайте рекомендации по ее улучшению.
17. Проанализируйте взаимоотношения человеческого организма и социотехнической среды его обитания. Что необходимо сделать для их оптимального сосуществования?
18. Проанализируйте влияние социоприродных факторов на организм человека и разработайте предложения по ее реализации
19. Охарактеризуйте принципы рационального использования природных ресурсов и охраны природы и проанализируйте их реализацию в Российской Федерации в современных условиях
20. Проанализируйте состояние безопасности экономики в Российской Федерации в настоящее время и разработайте предложения по ее улучшению
21. Проанализируйте социальные причины глобального социально-экономического кризиса в мире и Российской Федерации. Что необходимо сделать человечеству для снижения опасностей от его усиления?
22. Охарактеризуйте международную миграцию, её причины и последствия. Назовите условия ее оптимального существования и функционирования.

23. Проанализируйте социоэкономические проблемы армии и ВПК в мирное и военное время и определите, что необходимо сделать для их разрешения.
24. Осуществите анализ экономических основ безопасности в современной России и дайте рекомендации по их решению.
25. Раскройте особенности антропогенного воздействия на окружающую среду в современных условиях. Назовите условия их снижения до минимального уровня.
26. Проанализируйте социальные причины терроризма. Назовите условия, при которых происходит обострение проблемы терроризма.

4.5 Методические материалы, определяющие процедуры оценивания знаний, умений, навыков и (или) опыта деятельности, характеризующих этапы формирования компетенций

Промежуточная аттестация по дисциплине (модулю) проводится в соответствии с Положением о промежуточной аттестации обучающихся по основным профессиональным образовательным программам высшего образования – программ бакалавриата в Российском государственном социальном университете и Положением о балльно-рейтинговой системе оценки успеваемости обучающихся по основным профессиональным образовательным программам высшего образования - программам бакалавриата, программам специалитета, программам магистратуры в Российском государственном социальном университете.

На промежуточную аттестацию отводится 20 рейтинговых баллов.

Ответы обучающегося на контрольном мероприятии промежуточной аттестации оцениваются педагогическим работником по 20 - балльной шкале, а итоговая оценка по дисциплине (модулю) выставляется по системе зачтено/не зачтено для зачета.

Критерии выставления оценки определяются Положением о балльно-рейтинговой системе оценки успеваемости обучающихся по основным профессиональным образовательным программам высшего образования - программам бакалавриата, программам специалитета, программам магистратуры в Российском государственном социальном университете.

РАЗДЕЛ 5. УСЛОВИЯ РЕАЛИЗАЦИИ ДИСЦИПЛИНЫ (МОДУЛЯ)

5.1. Перечень основной и дополнительной учебной литературы для освоения дисциплины (модуля)

5.1. Основная литература

1. Белов, С. В. Безопасность жизнедеятельности и защита окружающей среды (техносферная безопасность) в 2 ч. Часть 1 : учебник для вузов / С. В. Белов. — 5-е изд., перераб. и доп. — Москва : Издательство Юрайт, 2020. — 350 с. — (Высшее образование). — ISBN 978-5-534-03237-6. — Текст : электронный // ЭБС Юрайт [сайт]. — URL: <https://urait.ru/bcode/453159>
2. Белов, С. В. Техногенные системы и экологический риск : учебник для вузов / С. В. Белов. — Москва : Издательство Юрайт, 2020. — 434 с. — (Высшее образование). — ISBN 978-5-9916-8330-2. — Текст : электронный // ЭБС Юрайт [сайт]. — URL: <http://www.urait.ru/bcode/451141>

3. Безопасность жизнедеятельности : учебник / А.А. Солдатов, Н.П. Кириллов, М.Ю. Мартынова и др. ; Российский государственный социальный университет. – Москва : Российский государственный социальный университет, 2019. – 556 с. : схем., табл., ил. – Режим доступа: по подписке. – URL: <http://biblioclub.ru/index.php?page=book&id=574155> . – ISBN 978-5-7139-1383-0.

5.2. Дополнительная литература

1. Кириллов, Н.П. Безопасность жизнедеятельности [Электронный ресурс] : учеб. пособие / Н. П. Кириллов ; рец. : С. В. Молчанов, В. Г. Максименко ; М-во образования и науки РФ, Рос. гос. соц. ун-т . - М. : Издательство РГСУ, 2018. - 445 с. - Режим доступа : <https://biblioteka.rgsu.net>. - Размер файла : 50,7 Мб. - ISBN 978-5-7139-1344-1
2. Каракеян, В. И. Безопасность жизнедеятельности : учебник и практикум для вузов / В. И. Каракеян, И. М. Никулина. — 3-е изд., перераб. и доп. — Москва : Издательство Юрайт, 2020. — 313 с. — (Высшее образование). — ISBN 978-5-534-05849-9. — Текст : электронный // ЭБС Юрайт [сайт]. — URL: <http://www.urait.ru/bcode/449720>
3. Резчиков, Е. А. Безопасность жизнедеятельности : учебник для вузов / Е. А. Резчиков, А. В. Рязанцева. — 2-е изд., перераб. и доп. — Москва : Издательство Юрайт, 2020. — 639 с. — (Высшее образование). — ISBN 978-5-534-12794-2. — Текст : электронный // ЭБС Юрайт [сайт]. — URL: <http://www.urait.ru/bcode/448325>.

5.2 Перечень ресурсов информационно-коммуникационной сети «Интернет», необходимых для освоения дисциплины (модуля)

Название электронного ресурса	Описание электронного ресурса	Используемый для работы адрес
Университетская информационная система РОССИЯ (УИС РОССИЯ)	Университетская информационная система РОССИЯ (УИС РОССИЯ) – электронная библиотека и база для исследований и учебных курсов в области экономики, управления, социологии, лингвистики, философии, филологии, международных отношений и других гуманитарных наук. УИС РОССИЯ поддерживается на базе Научно-исследовательского вычислительного центра МГУ имени М.В. Ломоносова	https://uisrussia.msu.ru/ 100% доступ
Электронная библиотека учебников	На сайте представлены учебники, лекции, доклады, монографии по естественным и гуманитарным наукам.	http://studentam.net 100% доступ
Cyberleninka	Содержит каталог научной периодики по большому количеству научных дисциплин, который содержит полную информацию о научных журналах в электронном виде, включающую их описания и все вышедшие выпуски с содержанием, темами научных статей и их полными текстами.	http://cyberleninka.ru/journal 100% доступ
Единое окно доступа к образовательным ресурсам	Информационная система предоставляет свободный доступ к каталогу образовательных интернет-ресурсов и полнотекстовой электронной учебно-методической библиотеке для общего и	http://window.edu.ru/library 100% доступ

<p>Электронные библиотеки. Электронные библиотеки, словари, энциклопедии</p>	<p>профессионального образования Интернет-ресурсы образовательного и научно-образовательного назначения, оформленные в виде электронных библиотек, словарей и энциклопедий, предоставляют открытый доступ к полнотекстовым информационным ресурсам, представленным в электронном формате — учебникам и учебным пособиям, хрестоматиям и художественным произведениям, историческим источникам и научно-популярным статьям, справочным изданиям и др.</p>	<p>http://gigabaza.ru/doc/131454.html 100% доступ</p>
--	--	--

5.3 Методические указания для обучающихся по освоению дисциплины (модуля)

Освоение обучающимся дисциплины (модуля) «**Безопасность жизнедеятельности**» предполагает изучение материалов дисциплины (модуля) на аудиторных занятиях и в ходе самостоятельной работы. Аудиторные занятия проходят в форме лекций, семинаров и практических занятий. Самостоятельная работа включает разнообразный комплекс видов и форм работы обучающихся.

Для успешного освоения дисциплины (модуля) и достижения поставленных целей необходимо внимательно ознакомиться с рабочей программой дисциплины (модуля), доступной в электронной информационно-образовательной среде РГСУ.

Следует обратить внимание на списки основной и дополнительной литературы, на предлагаемые преподавателем ресурсы информационно-телекоммуникационной сети Интернет. Эта информация необходима для самостоятельной работы обучающегося.

При подготовке к аудиторным занятиям необходимо помнить особенности каждой формы его проведения.

Подготовка к учебному занятию лекционного типа заключается в следующем.

С целью обеспечения успешного обучения обучающийся должен готовиться к лекции, поскольку она является важнейшей формой организации учебного процесса, поскольку:

- знакомит с новым учебным материалом;
- разъясняет учебные элементы, трудные для понимания;
- систематизирует учебный материал;
- ориентирует в учебном процессе.

С этой целью:

- внимательно прочитайте материал предыдущей лекции;
- ознакомьтесь с учебным материалом по учебнику и учебным пособиям с темой прочитанной лекции;
- внесите дополнения к полученным ранее знаниям по теме лекции на полях лекционной тетради;
- запишите возможные вопросы, которые вы зададите лектору на лекции по материалу изученной лекции;
- постарайтесь уяснить место изучаемой темы в своей подготовке;
- узнайте тему предстоящей лекции (по тематическому плану, по информации лектора) и запишите информацию, которой вы владеете по данному вопросу.

Подготовка к занятию семинарского типа

При подготовке и работе во время проведения занятий семинарского типа следует обратить внимание на следующие моменты: на процесс предварительной подготовки, на работу во время занятия, обработку полученных результатов, исправление полученных замечаний.

Предварительная подготовка к учебному занятию семинарского типа заключается в изучении теоретического материала в отведенное для самостоятельной работы время.

Работа во время проведения учебного занятия семинарского типа включает:

- консультирование студентов преподавателями и вспомогательным персоналом с целью предоставления исчерпывающей информации, необходимой для самостоятельного выполнения предложенных преподавателем задач, ознакомление с правилами техники безопасности при работе в лаборатории;
- самостоятельное выполнение заданий согласно обозначенной учебной программой тематики.

Самостоятельная работа.

Для более углубленного изучения темы задания для самостоятельной работы рекомендуется выполнять параллельно с изучением данной темы. При выполнении заданий по возможности используйте наглядное представление материала. Более подробная информация о самостоятельной работе представлена в разделах «Учебно-методическое обеспечение самостоятельной работы по дисциплине (модулю)», «Методические указания к самостоятельной работе по дисциплине (модулю)».

5.4 Информационно-технологическое обеспечение образовательного процесса по дисциплины (модуля)

5.4.1. Средства информационных технологий

1. Персональные компьютеры;
2. Средства доступа в Интернет;
3. Проектор.

5.4.2. Программное обеспечение

1. Microsoft Office (Word, Excel) и др*.

5.4.3. Информационные справочные системы

№№	Название электронного ресурса	Описание электронного ресурса	Используемый для работы адрес
1.	ЭБС «Университетская библиотека онлайн»	Электронно-библиотечная система, электронные книги и аудиокниг, учебники для ВУЗов, средних специальных учебных заведений и школы, а также научные монографии, научная периодика, в т.ч. журналы ВАК.	http://biblioclub.ru/ 100% доступ
2.	Научная электронная библиотека eLIBRARY.ru	Поиск по рефератам и полным текстам статей, опубликованных в российских и зарубежных научно-технических журналах.	http://elibrary.ru/ Доступ с любого компьютера в сети Университета на 276 журналов по подписке Университета. Доступ к 5493 журналам с

			полным текстом в открытом доступе, из них российских журналов 5022.
3.	ЭБС издательства «Юрайт»	Электронно-библиотечная система, коллекция электронных версий книг.	http://www.biblio-online.ru/ 100% доступ
4.	ЭБС издательства "ЛАНЬ"	Электронно-библиотечная система, коллекция электронных версий книг.	http://e.lanbook.com/ 100% доступ
5.	ЭБС "Book.ru"	Электронно-библиотечная система, коллекция электронных версий книг.	http://www.book.ru 100% доступ
6.	База данных EastView	Полнотекстовая база данных периодики.	http://ebiblioteka.ru/ С любого компьютера в сети Университета
7.	База данных международного индекса научного цитирования – Scopus:	Библиографическая и реферативная информация и инструменты для отслеживания цитируемости статей, опубликованных в научных изданиях.	http://www.scopus.com/ Доступ с любого компьютера в сети Университета.
8.	Международный индекс научного цитирования Web of Science (Web of Knowledge)	Библиографическая и реферативная информация и инструменты для отслеживания цитируемости статей, опубликованных в научных изданиях. Университета.	http://webofknowledge.com; Доступ с любого компьютера в сети Университета.
9	Президентская библиотека им. Б.Н.Ельцина	Общегосударственное электронное хранилище цифровых копий важнейших документов по истории, теории и практике российской государственности, русскому языку, а также мультимедийных образовательных, научно-образовательных, культурно-просветительских и информационно-аналитических ресурсов.	https://www.prlib.ru/ Доступ в электронном читальном зале Научной библиотеки Университета.
10	Национальная электронная библиотека	Крупнейшее собрание книг, диссертаций, музыкальных нот, карт и прочих материалов.	https://rusneb.ru/ доступ к полной коллекции с компьютеров в электронном читальном зале Научной библиотеки Университета
11.	Видеотека учебных фильмов «Решение»	Коллекция учебных видеофильмов	http://eduvideo.online 100% доступ

5.5 Материально-техническое обеспечение образовательного процесса по дисциплине (модулю)

Для изучения дисциплины (модуля) «**Безопасность жизнедеятельности**» в рамках реализации основной профессиональной образовательной программы высшего образования – программы бакалавриата по направлению подготовки 43.03.02 Туризм используются:

Учебная аудитория для занятий лекционного типа оснащена специализированной мебелью (стол для преподавателя, парты, стулья, доска для написания мелом); техническими средствами обучения (видеопроекторное оборудование, средства звуковоспроизведения, экран и имеющие выход в сеть Интернет),

Учебная аудитория для занятий семинарского типа: оснащена специализированной мебелью (стол для преподавателя, парты, стулья, доска для написания мелом); техническими средствами обучения (видеопроекционное оборудование, средства звуковоспроизведения, экран и имеющие выход в сеть Интернет),

Помещения для самостоятельной работы обучающихся: оснащены специализированной мебелью (парты, стулья) техническими средствами обучения (персональные компьютеры с доступом в сеть Интернет и обеспечением доступа в электронно-информационную среду университета, программным обеспечением).

5.6 Образовательные технологии

При реализации учебной дисциплины **«Безопасность жизнедеятельности»** применяются различные образовательные технологии, в том числе технологии электронного обучения.

Освоение учебной дисциплины **«Безопасность жизнедеятельности»** предусматривает использование в учебном процессе активных и интерактивных форм проведения учебных занятий в форме разбора конкретных чрезвычайных ситуаций, ролевых игр, ситуационных задач, лекции-дискуссии в сочетании с внеаудиторной работой с целью формирования и развития **профессиональных** навыков обучающихся.

При освоении учебной дисциплины **«Безопасность жизнедеятельности»** предусмотрено применением электронного обучения.

Учебные часы дисциплины **«Безопасность жизнедеятельности»** предусматривают классическую контактную работу преподавателя с обучающимся в аудитории и контактную работу посредством электронной информационно-образовательной среды в синхронном и асинхронном режиме (вне аудитории) посредством применения возможностей компьютерных технологий (электронная почта, электронный учебник, тестирование, вебинар, видеофильм, презентация, форум и др.).

В рамках учебной дисциплины **«Безопасность жизнедеятельности»** предусмотрены встречи с руководителями и работниками организаций, деятельность которых связана с направленностью, реализуемой основной профессиональной образовательной программы высшего образования – программы бакалавриата

ЛИСТ РЕГИСТРАЦИИ ИЗМЕНЕНИЙ

№ п/п	Содержание изменения	Реквизиты документа об утверждении изменения	Дата введения изменения
1.	Утверждена и введена в действие решением Ученого совета факультета на основании Федерального государственного образовательного стандарта высшего образования по направлению подготовки 43.03.02 Туризм (уровень бакалавриата), утвержденным приказом Министерства образования и науки Российской Федерации от 08.06.2017 г.. № 516	Протокол заседания Ученого совета Экономического факультет № 11 от «27» мая 2021 года	01.09.2021
2.			



Министерство науки и высшего образования Российской Федерации
Федеральное государственное бюджетное образовательное учреждение
высшего образования
«Российский государственный социальный университет»

УТВЕРЖДАЮ

Декан Экономического факультета

П.В. Солодуха

27 мая 2021г.

РАБОЧАЯ ПРОГРАММА ДИСЦИПЛИНЫ (МОДУЛЯ)

ФИЗИЧЕСКАЯ КУЛЬТУРА И СПОРТ

**Направление подготовки
43.03.02 Туризм (уровень бакалавриата)**

**Направленность
Комплексное туристское обслуживание и разработка турпродукта**

**ОБРАЗОВАТЕЛЬНАЯ ПРОГРАММА ВЫСШЕГО ОБРАЗОВАНИЯ –
ПРОГРАММА БАКАЛАВРИАТА**

**Уровень профессионального образования
Высшее образование - бакалавриат**

**Форма обучения
Очная, заочная**

Москва 2021

Рабочая программа дисциплины (модуля) «Физическая культура и спорт (модуля)» разработана на основании федерального государственного образовательного стандарта высшего образования – *бакалавриата* по направлению подготовки 43.03.02 «Туризм», утвержденного приказом Министерства образования и науки Российской Федерации от 08.06.2017 № 516, учебного плана по основной профессиональной образовательной программе высшего образования - программы *бакалавриата* по направлению подготовки 43.03.02 «Туризм», направленность (Комплексное туристское обслуживание и разработка турпродукта), с учетом следующих профессиональных стандартов, сопряженных с профессиональной деятельностью выпускника:

-04- культура, искусство;

-04.005 - экскурсовод (гид)

Рабочая программа дисциплины (модуля) «Физическая культура и спорт (модуля)» разработана рабочей группой в составе: доктор педагогических наук, профессор факультета физической культуры и спорта РГСУ Карпов В.Ю., кандидат педагогических наук, доцент факультета физической культуры и спорта РГСУ Бакулина Е.Д.

Руководитель основной профессиональной образовательной программы к.э.н., доцент

И.В. Мухоморова

(подпись)

Рабочая программа дисциплины (модуля) обсуждена и утверждена на Ученом совете факультета физической культуры. Протокол № 10 от «26» мая 2021 года
(наименование факультета)

Декан факультета физической культуры, доктор педагогических наук, доцент

Махов Александр Сергеевич

(подпись)

Рабочая программа дисциплины (модуля) рекомендована к утверждению представителями организаций-работодателей

Автономная некоммерческая организация «Профессиональный клуб женской гимнастики «Олимпия»,

Президент, тренер-преподаватель по спорту

Л.Н. Ступаченко

(подпись)

Рабочая программа учебной дисциплины рецензирована и рекомендована к утверждению:

Кандидат педагогических наук, доцент кафедры безопасности жизнедеятельности и адаптивной физической культуры Шуйского филиала ИвГУ

Кандидат педагогических наук, доцент, доцент кафедры теории и методики физической культуры и спорта РГСУ

Е. А. Осокина

(подпись)

Е. Н. Латушкина

(подпись)

Согласовано
Научная библиотека, директор

И.Г. Маляр

(подпись)

СОДЕРЖАНИЕ

РАЗДЕЛ 1. ПАСПОРТ РАБОЧЕЙ ПРОГРАММЫ ДИСЦИПЛИНЫ (МОДУЛЯ)	4
1.1 Цель и задачи дисциплины (модуля).....	4
1.2. Место дисциплины (модуля) в структуре основной профессиональной образовательной программы высшего образования-программы бакалаврита.....	4
1.3 Планируемые результаты обучения по дисциплине (модулю) в рамках планируемых результатов освоения основной профессиональной образовательной программы высшего образования – программы бакалаврита.....	4
РАЗДЕЛ 2. СТРУКТУРА И СОДЕРЖАНИЕ ДИСЦИПЛИНЫ (МОДУЛЯ).....	5
2.1 Объем дисциплины (модуля), включая контактную работы обучающегося с педагогическими работниками и самостоятельную работу обучающегося	5
2.2. Учебно-тематический план дисциплины (модуля).....	7
РАЗДЕЛ 3. УЧЕБНО-МЕТОДИЧЕСКОЕ ОБЕСПЕЧЕНИЕ САМОСТОЯТЕЛЬНОЙ РАБОТЫ ОБУЧАЮЩИХСЯ ПО ДИСЦИПЛИНЕ (МОДУЛЮ)	11
3.1. Виды самостоятельной работы обучающихся по дисциплине (модулю).....	11
3.2 Методические указания к самостоятельной работе по дисциплине (модулю)	11
РАЗДЕЛ 4. ФОНД ОЦЕНОЧНЫХ СРЕДСТВ ДЛЯ ПРОВЕДЕНИЯ ПРОМЕЖУТОЧНОЙ АТТЕСТАЦИИ ОБУЧАЮЩИХСЯ ПО ДИСЦИПЛИНЕ (МОДУЛЮ)	17
4.1. Форма промежуточной аттестации обучающегося по дисциплине (модулю).....	17
4.2. Перечень компетенций с указанием этапов их формирования в процессе освоения образовательной программы.....	17
4.3 Описание показателей и критериев оценивания компетенций на различных этапах их формирования, описание шкал оценивания	18
4.4 Типовые контрольные задания или иные материалы, необходимые для оценки знаний, умений, навыков и (или) опыта деятельности, характеризующих этапы формирования компетенций в процессе освоения образовательной программы.....	19
4.5 Методические материалы, определяющие процедуры оценивания знаний, умений, навыков и (или) опыта деятельности, характеризующих этапы формирования компетенций.....	20
РАЗДЕЛ 5. УСЛОВИЯ РЕАЛИЗАЦИИ ДИСЦИПЛИНЫ (МОДУЛЯ)	21
5.1. Перечень основной и дополнительной учебной литературы для освоения дисциплины (модуля) ..	21
5.2 Перечень ресурсов информационно-коммуникационной сети «Интернет», необходимых для освоения дисциплины (модуля).....	21
5.3 Методические указания для обучающихся по освоению дисциплины (модуля).....	21
5.4 Информационно-технологическое обеспечение образовательного процесса по дисциплине (модулю).....	23
5.5 Материально-техническое обеспечение образовательного процесса по дисциплине (модулю)	21
5.6 Образовательные технологии	25
ЛИСТ РЕГИСТРАЦИИ ИЗМЕНЕНИЙ.....	27

РАЗДЕЛ 1. ПАСПОРТ РАБОЧЕЙ ПРОГРАММЫ ДИСЦИПЛИНЫ (МОДУЛЯ)

1.1 Цель и задачи дисциплины (модуля)

Цель дисциплины (модуля) заключается в получении обучающимися теоретических знаний о средствах, методах и организационных формах физической культуры, позволяющие выпускнику методически обоснованно и целенаправленно использовать их при организации деятельности по удовлетворению особых образовательных потребностей различных групп населения, направленных на повышение уровня их социальной адаптации и реабилитации, обеспечения здорового образа жизни.

Задачи дисциплины (модуля):

1. Формирование личной физической культуры студента;
2. Развитие знаний о роли физической культуры в общекультурном, профессиональном и социальном развитии человека;
3. Формирование готовности применять спортивные и оздоровительные технологии для достижения высокого уровня физического здоровья и поддержания его в процессе обучения, и дальнейшей профессиональной деятельности

1.2. Место дисциплины (модуля) в структуре основной профессиональной образовательной программы высшего образования- программы бакалавриата

Дисциплина (модуль) «Физическая культура и спорт (модуля)» реализуется в основной части основной профессиональной образовательной программы по направлению подготовки 43.03.02 Туризм, очной, заочной формы обучения.

Изучение дисциплины (модуля) «Физическая культура и спорт (модуля)» является базовым для последующего освоения программного материала дисциплин (модулей): «Технологии организации и сопровождения туристских маршрутов» (модуля).

1.3 Планируемые результаты обучения по дисциплине (модулю) в рамках планируемых результатов освоения основной профессиональной образовательной программы высшего образования – программы бакалавриата

Процесс освоения учебной дисциплины направлен на формирование у обучающихся следующих универсальных компетенций: УК-7, в соответствии с основной профессиональной образовательной программой «Туризм» по направлению подготовки 43.03.02 «Туризм».

В результате освоения дисциплины (модуля) обучающийся должен демонстрировать следующие результаты:

Категория компетенций	Код компетенции	Формулировка компетенции	Код и наименование индикатора достижения компетенции
Самоорганизация и саморазвитие (в том числе здоровьесбережение)	УК-7	Способен поддерживать должный уровень физической подготовленности для обеспечения полноценной социальной и профессиональной деятельности	УК-7.1. Знает: - значение физической культуры как фактора развития человеческого капитала, основной составляющей здорового образа жизни; - основные показатели физического развития, функциональной подготовленности и работоспособности и влияние физических упражнений на данные показатели; - основы организации здорового образа жизни; - требования профессиональной деятельности в области физической культуры и спорта к уровню физической подготовленности работников; - правила безопасности при проведении занятий по физической культуре и спорту; - методики обучения технике двигательных действий и развития физических качеств средствами базовых видов спорта и ИВС; - основы планирования и

			<p>проведения занятий по физической культуре; - основы контроля и самооценки уровня физической подготовленности по результатам УК-7.2. Умеет: - самостоятельно оценивать уровень физической подготовленности; - планировать отдельные занятия и циклы занятий по физической культуре оздоровительной направленности с учетом особенностей профессиональной деятельности; - проводить занятия по общей физической подготовке; - определять и учитывать величину нагрузки на занятиях; - соблюдать правила техники безопасности при выполнении упражнений; - пользоваться спортивным инвентарем, оборудованием и контрольно-измерительными приборами и обнаруживать их неисправности.</p> <p>УК-7.3. Имеет опыт: - проведения с обучающимися теоретических занятий и бесед о пользе, значении физической культуры и спорта, основах здорового образа жизни, о важности физической подготовки к систематическим занятиям и использовании средств физической культуры и спорта для оптимизации двигательного режима; - планирования и проведения занятий по обучению технике базовых видов спорта; - планирования и проведения учебно-тренировочных занятий по ИВС по обучению технике выполнения упражнений, развитию физических качеств и воспитанию личности; - владения техникой основных двигательных действий базовых видов спорта и ИВС на уровне выполнения контрольных нормативов; - самоконтроля и анализа своего физического состояния и физической подготовленности</p>
--	--	--	---

РАЗДЕЛ 2. СТРУКТУРА И СОДЕРЖАНИЕ ДИСЦИПЛИНЫ (МОДУЛЯ)

2.1 Объем дисциплины (модуля), включая контактную работу обучающегося с педагогическими работниками и самостоятельную работу обучающегося

Общая трудоемкость дисциплины (модуля), изучаемой в 1 семестре, составляет 2 зачетные единицы. По дисциплине (модулю) предусмотрен *зачет*.

Очная форма обучения

Вид учебной работы	Всего часов	Семестры			
		1			
Контактная работа обучающихся с педагогическими работниками (по видам)	72	72			

учебных занятий) (всего):					
Учебные занятия лекционного типа	24	24			
Практические занятия	48	48			
Лабораторные занятия					
Контактная работа в ЭИОС					
Самостоятельная работа обучающихся, всего					
Контроль промежуточной аттестации (час)					
ОБЪЕМ ДИСЦИПЛИНЫ (МОДУЛЯ) В ЧАСАХ	72	72			

Заочная форма обучения

Вид учебной работы	Всего часов	Семестры			
		1			
Контактная работа обучающихся с педагогическими работниками (по видам учебных занятий) (всего):	8	8			
Учебные занятия лекционного типа	6	6			
Практические занятия	2	2			
Лабораторные занятия					
Контактная работа в ЭИОС	2	2			
Самостоятельная работа обучающихся, всего	60	60			
Контроль промежуточной аттестации (час)	4	4			
ОБЪЕМ ДИСЦИПЛИНЫ (МОДУЛЯ) В ЧАСАХ	72	72			

Заочная форма обучения с применением дистанционных технологий

Вид учебной работы	Всего часов	Семестры			
		1			
Контактная работа обучающихся с педагогическими работниками (по видам учебных занятий) (всего):	8	8			
Учебные занятия лекционного типа	6	6			
Практические занятия	2	2			
Лабораторные занятия					
Контактная работа в ЭИОС					
Самостоятельная работа обучающихся, всего	64	64			
Контроль промежуточной аттестации (час)	0	0			

ОБЪЕМ ДИСЦИПЛИНЫ (МОДУЛЯ) В ЧАСАХ	72	72			
--	-----------	-----------	--	--	--

2.2. Учебно-тематический план дисциплины (модуля)

Очной формы обучения

Раздел, тема	Виды учебной работы, академических часов					
	Всего	Самостоятельная работа	Контактная работа обучающихся с педагогическими работниками			
			Всего	Лекционные занятия	Семинарские/практические занятия	Лабораторные занятия
Модуль 1 (Семестр 1)						
Раздел 1. Основы физической культуры и здорового образа жизни						
Тема 1.1 Физическая культура в общекультурной и профессиональной подготовке студентов	10	0	10	4	6	0
культура в общекультурной и профессиональной подготовке студентов						
Тема 1.2 Социально-биологические основы физической культуры	10	0	10	4	6	0
Тема 1.3 Основы здорового образа жизни	8	0	8	2	6	0
Тема 1.4 Физическая тренировка в обеспечении здоровья	8	0	8	2	6	0
Общий объем по модулю, часов	36	0	36	12	24	0
Раздел 2. Основы самостоятельных занятий физическими упражнениями						
Тема 2.1 Средства и методы физической культуры в регулировании работоспособности	10	0	10	4	6	0
Тема 2.2 Общая физическая и специальная подготовка	10	0	10	4	6	0
Тема 2.3 Современные оздоровительные технологии. Особенности организации студенческого спорта	8	0	8	2	6	0

Раздел, тема	Виды учебной работы, академических часов						
	Всего	Самостоятельная работа	Контактная работа обучающихся с педагогическими работниками				
			Всего	Лекционные занятия	Семинарские/практические занятия	Лабораторные занятия	Контактная работа в ЭИОС
Тема 2.4 Основы методики самостоятельных занятий физическими упражнениями	8	0	8	2	6		0
Общий объем по модулю, часов	36	0	36	12	24		0
Контроль промежуточной аттестации (час)	0						
Общий объем, часов	72	0	72	24	48		0
Форма промежуточной аттестации	зачет						

Заочной формы обучения

Раздел, тема	Виды учебной работы, академических часов						
	Всего	Самостоятельная работа	Контактная работа обучающихся с педагогическими работниками				
			Всего	Лекционные занятия	Семинарские/практические занятия	Лабораторные занятия	Контактная работа в ЭИОС
Модуль 1 (Семестр 1)							
Раздел 1. Основы физической культуры и здорового образа жизни							
Тема 1.1 Физическая культура в общекультурной и профессиональной подготовке студентов культура в общекультурной и профессиональной подготовке студентов	10	8	2	0	2		0
Тема 1.2 Социально-биологические основы физической культуры	8	8	0	0	0		0
Тема 1.3 Основы здорового образа жизни	10	8	2	2	0		0
Тема 1.4 Физическая	6	6	0	0	0		0

Раздел, тема	Виды учебной работы, академических часов						
	Всего	Самостоятельная работа	Контактная работа обучающихся с педагогическими работниками				
			Всего	Лекционные занятия	Семинарские/практические занятия	Лабораторные занятия	Контактная работа в ЭИОС
тренировка в обеспечении здоровья							
Общий объем по модулю, часов	36	30	4	2	2		0
Раздел 2. Основы самостоятельных занятий физическими упражнениями							
Тема 2.1 Средства и методы физической культуры в регулировании работоспособности	8	8	0	0	0		0
Тема 2.2 Общая физическая и специальная подготовка	8	8	0	0	0		0
Тема 2.3 Современные оздоровительные технологии. Особенности организации студенческого спорта	10	8	2	2	0		0
Тема 2.4 Основы методики самостоятельных занятий физическими упражнениями	8	6	2	2	0		0
Общий объем по модулю, часов	36	30	4	4	0		0
Контроль промежуточной аттестации (час)	4						
Общий объем, часов	72	60	8	6	2		0
Форма промежуточной аттестации	зачет						

Заочной формы с применением дистанционной формы обучения

Раздел, тема	Виды учебной работы, академических часов						
	Всего	Самостоятельная работа	Контактная работа обучающихся с педагогическими работниками				
			Всего	Лекционные занятия	Семинарские/практические занятия	Лабораторные занятия	Контактная работа в ЭИОС
Модуль 1 (Семестр 1)							

Раздел, тема	Виды учебной работы, академических часов						
	Всего	Самостоятельная работа	Контактная работа обучающихся с педагогическими работниками				
			Всего	Лекционные занятия	Семинарские/практические занятия	Лабораторные занятия	Контактная работа в ЭИОС
Раздел 1. Основы физической культуры и здорового образа жизни							
Тема 1.1 Физическая культура в общекультурной и профессиональной подготовке студентов	10	8	2	0	2		0
Тема 1.2 Социально-биологические основы физической культуры	8	8	0	0	0		0
Тема 1.3 Основы здорового образа жизни	10	8	2	2	0		0
Тема 1.4 Физическая тренировка в обеспечении здоровья	8	8	0	0	0		0
Общий объем по модулю, часов	36	32	4	2	2		0
Раздел 2. Основы самостоятельных занятий физическими упражнениями							
Тема 2.1 Средства и методы физической культуры в регулировании работоспособности	8	8	0	0	0		0
Тема 2.2 Общая физическая и специальная подготовка	8	8	0	0	0		0
Тема 2.3 Современные оздоровительные технологии. Особенности организации студенческого спорта	10	8	2	2	0		0
Тема 2.4 Основы методики самостоятельных занятий физическими упражнениями	10	8	2	2	0		0
Общий объем по модулю, часов	36	32	4	4	0		0
Контроль промежуточной аттестации (час)				0			
Общий объем, часов	72	64	8	6	2		0

Раздел, тема	Виды учебной работы, академических часов					
	Всего	Самостоятельная работа	Контактная работа обучающихся с педагогическими работниками			
			Всего	Лекционные занятия	Семинарские/практические занятия	Лабораторные занятия
Форма промежуточной аттестации	зачет					

РАЗДЕЛ 3. УЧЕБНО-МЕТОДИЧЕСКОЕ ОБЕСПЕЧЕНИЕ САМОСТОЯТЕЛЬНОЙ РАБОТЫ ОБУЧАЮЩИХСЯ ПО ДИСЦИПЛИНЕ (МОДУЛЮ)

3.1. Виды самостоятельной работы обучающихся по дисциплине (модулю)

Очной формы обучения

Раздел, тема	Всего	Виды самостоятельной работы обучающихся					
		Академическая активность, час	Форма академической активности	Выполнение практ. заданий, час	Форма практического задания	Рубежный текущий контроль, час	Форма рубежного текущего контроля
Модуль 1. Физическая культура и спорт, семестр 1							
Раздел 1. Основы физической культуры и здорового образа жизни	0	0	Подготовка к лекционным и практическим занятиям, самостоятельное изучение раздела в ЭИОС	0	Аналитическое задание	0	Оценка аналитического задания
Раздел 2. Основы самостоятельных занятий физическими упражнениями	0	0	Подготовка к лекционным и практическим занятиям, самостоятельное изучение раздела в ЭИОС	0	Аналитическое задание	0	Оценка аналитического задания
Общий объем по модулю/семестру, часов	0	0	-	0	-	0	-
Общий объем по дисциплине (модулю), часов	0	0	-	0	-	0	-

Заочной формы обучения

Раздел, тема	Всего	Виды самостоятельной работы обучающихся
--------------	-------	---

		Академическая активность, час	Форма академической активности	Выполнение практ. заданий, час	Форма практического задания	Рубежный текущий контроль, час	Форма рубежного текущего контроля
Модуль 1. Физическая культура и спорт, семестр 1							
Раздел 1. Основы физической культуры и здорового образа жизни	30	14	Подготовка к лекционным и практическим занятиям, самостоятельное изучение раздела в ЭИОС	14	Аналитическое задание	2	Оценка аналитического задания
Раздел 2. Основы самостоятельных занятий физическими упражнениями	30	14	Подготовка к лекционным и практическим занятиям, самостоятельное изучение раздела в ЭИОС	14	Аналитическое задание	2	Оценка аналитического задания
Общий объем по модулю/семестру, часов	60	28	-	28	-	4	-
Общий объем по дисциплине (модулю), часов	60	28	-	28	-	4	-

Заочной формы обучения с применением дистанционных технологий

Раздел, тема	Всего	Виды самостоятельной работы обучающихся					
		Академическая активность, час	Форма академической активности	Выполнение практ. заданий, час	Форма практического задания	Рубежный текущий контроль, час	Форма рубежного текущего контроля
Модуль 1. Физическая культура и спорт, семестр 1							
Раздел 1. Основы физической культуры и здорового образа жизни	32	16	Подготовка к лекционным и практическим занятиям, самостоятельное изучение раздела в ЭИОС	14	Аналитическое задание	2	Оценка аналитического задания
Раздел 2. Основы самостоятельных занятий физическими упражнениями	32	16	Подготовка к лекционным и практическим занятиям, самостоятельное изучение раздела в ЭИОС	14	Аналитическое задание	2	Оценка аналитического задания
Общий объем по модулю/семестру, часов	64	32	-	28	-	4	-

Общий объем по дисциплине (модулю), часов	64	32	-	28	-	4	-
---	----	----	---	----	---	---	---

3.2 Методические указания к самостоятельной работе по дисциплине (модулю)

РАЗДЕЛ 1. НАЗВАНИЕ В СООТВЕТСТВИИ С П. 3 РПУД.

ОСНОВЫ ФИЗИЧЕСКОЙ КУЛЬТУРЫ И ЗДОРОВОГО ОБРАЗА ЖИЗНИ

Тема 1. Физическая культура в общекультурной и профессиональной подготовке студентов

Цель: раскрыть сущность, значение и место физической культуры, ее социальные функции и формы

Перечень изучаемых элементов содержания

Физическая культура, физическое воспитание, физическая подготовленность, двигательная подготовленность, профессионально-прикладная подготовка, спорт, средства физической культуры, методы физической культуры, компоненты физической культуры.

Вопросы для самоподготовки:

1. Чем характеризуются понятия: физическая культура, спорт, физическое воспитание, физическое совершенство, физическая рекреация, физическое развитие, физическая подготовка, физическое упражнение;
2. Что отражает понятие «компоненты физической культуры»;
3. Что относится к понятию «массовый спорт» и «спорт высших достижений» и в чем их различие.

Формы контроля самостоятельной работы обучающихся: эссе, реферат, доклад (по выбору)

1. Физическая культура в системе общечеловеческой культуры.
2. Ценностный компонент базовой физической культуры студента.
3. Деятельностный компонент базовой физической культуры студента.
4. Роль общекультурных компетенций в формировании бакалавра по направлению подготовки Физическая культура.

Тема 2. Социально-биологические основы физической культуры

Цель: познакомить с анатомо-морфологические особенности и физиологическими функциями организма

Перечень изучаемых элементов содержания

Организм, физиологические функции, физической развитие, физическая работоспособность, гипоксия, умственная работоспособность, утомление, биологические ритмы, внешняя среда

Вопросы для самоподготовки:

1. Чем характеризуется взаимосвязь физической и умственной работоспособности.
2. Биологические ритмы и их влияние на работоспособность.
3. Внешняя среда и ее влияние на здоровье человека.
4. Гипокинезия и гиподинамия как проблемы современного общества.

Формы контроля самостоятельной работы обучающихся: расчетное практическое задание

1. Дать оценку физической работоспособности по тесту Мартине.
2. Дать оценку умственной работоспособности по тесту «Корректурная проба»

Тема 3. Основы здорового образа жизни

Цель: познакомить с составляющими здорового образа жизни

Перечень изучаемых элементов содержания

Здоровый образ жизни, критерии здоровья, образ жизни, самооценка, адаптация, регенерация, экология, генетика

Вопросы для самоподготовки:

1. Чем характеризуется здоровый образ жизни.
2. Алкоголизм и его причины.
3. Курение и его причины.
4. Роль здорового образа жизни в сохранении здоровья.
5. Здоровье в иерархии потребностей человека.

Формы контроля самостоятельной работы обучающихся: расчетное практическое задание

1. Дать оценку физическому развитию (метод соматометрии).
2. Дать оценку физическому развитию (метод индексов).

Тема 4. Физическая тренировка в обеспечении здоровья

Цель: познакомить с физиологическими механизмами и закономерностями воздействия физической тренировки на здоровье

Перечень изучаемых элементов содержания

Тренировка, кровообращение, дыхание, нервная система, обмен веществ и энергии, устойчивость, тренированность.

Вопросы для самоподготовки:

1. Чем характеризуется тренированность.
2. Как можно оценить тренированность.
3. Какие изменения происходят в системе кровообращения под влиянием тренированности.
4. Какие изменения происходят в системе дыхания под влиянием тренированности.
5. Как физическая нагрузка влияет на нервную систему.

Формы контроля самостоятельной работы обучающихся: расчетное практическое задание

1. Дать оценку физического развития (метод стандартов и антропометрических профилей).

ПРАКТИЧЕСКОЕ ЗАДАНИЕ К РАЗДЕЛУ 1

Форма практического задания:

Аналитическое задание по теме «**Мой личный опыт занятия спортом**» (*на любительском или профессиональном уровне*) в объеме 7-10 страниц машинописного текста, в котором обязательно отразить следующие разделы:

1. Вид спорта, которым Вы занимались: дать его краткую характеристику.
2. Определить к какой группе видов спорта он относится, и обосновать критерии выбора Вами именно этого вида спорта.
3. Описать какие физические, морально-волевые, психологические и иные качества данный вид спорта в Вас развил.
4. Описать Ваши личные достижения в избранном виде спорта.
5. Описать влияние избранного вида спорта на Вашу профессиональную деятельность.

Студент, освобожденный от занятий по физической культуре на основании медицинских показаний, пишет эссе «**Мой любимый вид спорта**» отражая в нем все пункты кроме пункта 4 (описать Ваши достижения в избранном виде спорта).

РУБЕЖНЫЙ КОНТРОЛЬ К РАЗДЕЛУ 1: форма рубежного контроля – оценка аналитического задания по разделу 1.

РАЗДЕЛ 2. ОСНОВЫ САМОСТОЯТЕЛЬНЫХ ЗАНЯТИЙ ФИЗИЧЕСКИМИ УПРАЖНЕНИЯМИ

Тема 5. Средства и методы физической культуры в регулировании работоспособности

Цель: познакомить со средствами и методами физической культуры для регулирования работоспособности

Перечень изучаемых элементов содержания

Труд студента, психофизическая работоспособность, средства физической культуры, методы физической культуры, средство профилактики, средства коррекции.

Вопросы для самоподготовки:

1. Какие пути профилактики умственного утомления вы знаете.
2. Какие пути профилактики физического утомления вы знаете.
3. Основные причины изменения психофизического состояния студента в период сессии.

Формы контроля самостоятельной работы обучающихся: расчетное практическое задание

1. Дать оценку физической работоспособности (степ-тест).
2. Дать оценку функционального состояния (проба Штанге, проба Генче).

Тема 6. Общая физическая и специальная подготовка

Цель: познакомить со средствами и методами общей физической и специальной физической тренировки

Перечень изучаемых элементов содержания

Средства физического воспитания, методы физического воспитания, физические качества, психические качества, интенсивность нагрузок, общая физическая подготовка, специальная физическая подготовка

Вопросы для самоподготовки:

1. Какие пути профилактики умственного утомления вы знаете.
2. Какие пути профилактики физического утомления вы знаете.
3. Основные причины изменения психофизического состояния студента в период сессии.

Формы контроля самостоятельной работы обучающихся: практическое задание

1. Подготовить комплекс упражнений для развития силы.
2. Подготовить комплекс упражнений для развития выносливости.
3. Подготовить комплекс упражнений для развития координации.

Тема 7. Современные оздоровительные технологии. Особенности организации студенческого спорта

Цель: познакомить студентов с разновидностями современных оздоровительных технологий

Перечень изучаемых элементов содержания

Аэробика, фитнес, фитбол-аэробика, бодибилдинг, калланетик, дыхательная гимнастика, йога, шейпинг, гиревой спорт.

Вопросы для самоподготовки:

1. Система организации студенческого спорта за рубежом.
2. Система организации студенческого спорта в России.
3. Система спортивных секций в вузе.

Формы контроля самостоятельной работы обучающихся: расчетное практическое задание

1. Оценка психологического статуса.
2. Оценка самочувствия, активности, настроения

Тема 8. Основы методики самостоятельных занятий физическими упражнениями

Цель: познакомить студентов с методикой самостоятельных занятий физическими упражнениями

Перечень изучаемых элементов содержания

Двигательная активность, мотивация, формы занятий, содержание занятий, гигиена занятий, определение нагрузки, самоконтроль.

Вопросы для самоподготовки:

1. Понятие оптимальной двигательной активности.
2. Формирование мотивации к занятиям физическими упражнениями.
3. Особенности планирования нагрузки.

Формы контроля самостоятельной работы обучающихся: расчетное практическое задание

1. Составить комплекс упражнений для самостоятельных занятий утренней гимнастикой.

2. Составить комплекс упражнений для физкульт-паузы.

Рассчитать оптимальную физическую нагрузку по формуле: $(ЧСС_2 - ЧСС_1) : ЧСС_1 \times 100\%$ (Оценка: «5» - 20 и <; «4» - 21-40; «3» - 41-65; «2» - 66-75; «1» - 76 и >.)

АНАЛИТИЧЕСКОЕ ЗАДАНИЕ К РАЗДЕЛУ 2.

Форма практического задания:

Аналитическое задание по теме «**Мои самостоятельные занятия физической культурой и спортом**» в объеме 10-12 страниц машинописного текста, в котором обязательно отразить следующие разделы:

1. Ваши мотивы, побуждающие самостоятельно заниматься физической культурой и спортом.
2. Цели, которые Вы ставите перед самостоятельными тренировочными занятиями.
3. Средства, используемые в процессе самостоятельных занятий (какие физические упражнения, использование естественных сил природы).
4. Методы организации Ваших самостоятельных занятий по физической культуре и спорту.
5. Дозировка тренировочных нагрузок при Ваших самостоятельных занятиях физической культурой и спортом.
6. Питание и личная гигиена при Ваших самостоятельных занятиях физической культурой и спортом.
7. Результаты, достигнутые Вами при самостоятельных занятиях физической культурой и спортом.

Студент, освобожденный от занятий по физической культуре на основании медицинских показаний, пишет эссе «**Мои самостоятельные занятия оздоровительной физической культурой**» отражая в нем все пункты аналитического задания.

РУБЕЖНЫЙ КОНТРОЛЬ К РАЗДЕЛУ 2: форма рубежного контроля – оценка аналитического задания по разделу 2.

Оформление работ, выполняемых в рамках самостоятельной работы осуществляется в соответствии с Методическими указаниями по оформлению письменных работ, обучающихся в рамках самостоятельной работы, утвержденными Учебно-методическим советом РГСУ, Протокол № 2 от 25 июня 2015 года.

Конкретные практические задания и задания для рубежного контроля определяются в учебно-методических материалах по работе обучающихся в электронной информационно-образовательной среде РГСУ с применением технологий электронного обучения по данной дисциплине (модулю), утверждаемых ежегодно факультетом.

РАЗДЕЛ 4. ФОНД ОЦЕНОЧНЫХ СРЕДСТВ ДЛЯ ПРОВЕДЕНИЯ ПРОМЕЖУТОЧНОЙ АТТЕСТАЦИИ ОБУЧАЮЩИХСЯ ПО ДИСЦИПЛИНЕ (МОДУЛЮ)

4.1. Форма промежуточной аттестации обучающегося по дисциплине (модулю)

Контрольным мероприятием промежуточной аттестации обучающихся по учебной дисциплине (модулю) является **зачет** который проводится в **устной** форме.

4.2. Перечень компетенций с указанием этапов их формирования в процессе освоения образовательной программы

Код компетенции	Содержание компетенции (части компетенции)	Результаты обучения	Этапы формирования компетенций в процессе освоения образовательной программы
УК-7	Способен поддерживать должный уровень физической подготовленности для обеспечения полноценной социальной и профессиональной деятельности	<p>Знать: значение физической культуры как фактора развития человеческого капитала, основной составляющей здорового образа жизни; - основные показатели физического развития, функциональной подготовленности и работоспособности и влияние физических упражнений на данные показатели; - основы организации здорового образа жизни; - требования профессиональной деятельности в области физической культуры и спорта к уровню физической подготовленности работников; - правила безопасности при проведении занятий по физической культуре и спорту; - методики обучения технике двигательных действий и развития физических качеств средствами базовых видов спорта и ИВС; - основы планирования и проведения занятий по физической культуре; - основы контроля и самооценки уровня физической подготовленности по результатам тестирования. - правила эксплуатации контрольно-измерительных приборов и инвентаря</p>	Этап формирования знаний
		<p>Уметь: самостоятельно оценивать уровень физической подготовленности; - планировать отдельные занятия и циклы занятий по физической культуре оздоровительной направленности с учетом особенностей профессиональной деятельности; - проводить занятия по общей физической подготовке; - определять и учитывать величину нагрузки на занятиях; - соблюдать правила техники безопасности при выполнении упражнений; - пользоваться спортивным инвентарем, оборудованием и контрольно-измерительными приборами и обнаруживать их неисправности.</p>	Этап формирования умений

		<p>Владеть: проведения с обучающимися теоретических занятий и бесед о пользе, значении физической культуры и спорта, основах здорового образа жизни, о важности физической подготовки к систематическим занятиям и использовании средств физической культуры и спорта для оптимизации двигательного режима; - планирования и проведения занятий по обучению технике базовых видов спорта; - планирования и проведения учебно-тренировочных занятий по ИВС по обучению технике выполнения упражнений, развитию физических качеств и воспитанию личности; - владения техникой основных двигательных действий базовых видов спорта и ИВС на уровне выполнения контрольных нормативов; - самоконтроля и анализа своего физического состояния, физической подготовленности</p>	<p>Этап формирования навыков и получения опыта</p>
--	--	---	--

4.3 Описание показателей и критериев оценивания компетенций на различных этапах их формирования, описание шкал оценивания

Код компетенции	Этапы формирования компетенций	Показатель оценивания компетенции	Критерии и шкалы оценивания
УК-7	Этап формирования знаний.	<p>Теоретический блок вопросов.</p> <p>Уровень освоения программного материала, логика и грамотность изложения, умение самостоятельно обобщать и излагать материал</p>	<p>1) обучающийся глубоко и прочно освоил программный материал, исчерпывающе, последовательно, грамотно и логически стройно его излагает, тесно увязывает с задачами и будущей деятельностью, не затрудняется с ответом при видоизменении задания, умеет самостоятельно обобщать и излагать материал, не допуская ошибок: (9-10] баллов;</p> <p>2) обучающийся твердо знает программный материал, грамотно и по существу излагает его, не допуская существенных неточностей в ответе на вопрос, может правильно применять теоретические положения: [8-9) баллов;</p> <p>3) обучающийся освоил основной материал, но не знает отдельных деталей, допускает неточности, недостаточно правильные формулировки, нарушает последовательность в изложении программного материала:</p>

			(6-8) баллов; 4) обучающийся не знает значительной части программного материала, допускает существенные ошибки: [0-6] баллов.
УК-7	Этап формирования умений	Аналитическое задание (задачи, ситуационные задания, кейсы, проблемные ситуации и т.д.) Практическое применение теоретических положений применительно к профессиональным задачам, обоснование принятых решений	1) свободно справляется с задачами и практическими заданиями, правильно обосновывает принятые решения, задание выполнено верно, даны ясные аналитические выводы к решению задания, подкрепленные теорией: (9-10] баллов; 2) владеет необходимыми умениями и навыками при выполнении практических заданий, задание выполнено верно, отмечается хорошее развитие аргумента, однако отмечены погрешности в ответе, скорректированные при собеседовании: [8-9) баллов;
УК-7	Этап формирования навыков и получения опыта.	Аналитическое задание (задачи, ситуационные задания, кейсы, проблемные ситуации и т.д.) Решение практических заданий и задач, владение навыками и умениями при выполнении практических заданий, самостоятельность, умение обобщать и излагать материал.	3) испытывает затруднения в выполнении практических заданий, задание выполнено с ошибками, отсутствуют логические выводы и заключения к решению: (6-8) баллов; 4) практические задания, задачи выполняет с большими затруднениями или задание не выполнено вообще, или задание выполнено не до конца, нет четких выводов и заключений по решению задания, сделаны неверные выводы по решению задания: [0-6] баллов.

4.4 Типовые контрольные задания или иные материалы, необходимые для оценки знаний, умений, навыков и (или) опыта деятельности, характеризующих этапы формирования компетенций в процессе освоения образовательной программы

Примерные вопросы для проведения промежуточной аттестации обучающихся по дисциплине (модулю)

Теоретический блок вопросов:

1. Понятия «физическая культура», «спорт», «физическое воспитание».

2. Физическое развитие, физическое совершенство. Физическая подготовка и двигательная активность человека.
3. Физическая культура как учебная дисциплина высшего профессионального образования и ее задачи.
4. Здоровый образ жизни и факторы его составляющие. Роль физической культуры в формировании здорового образа жизни.
5. Значение физических упражнений для здоровья человека.
6. Гигиенические правила занятий физическими упражнениями.
7. Социальные и биологические факторы, их влияние на физическое развитие человека.
8. Воздействие экологических факторов на организм.
9. Физическая культура как средство борьбы с гиподинамией и гипокинезией.
10. Общая физическая подготовка (ОФП) и специальная физическая подготовка (СФП) студента. Их характеристики.
11. Средства физической культуры.
12. Оздоровительные силы природы как средство физической культуры.
13. Сила. Средства и методы развития силы.
14. Гибкость. Средства и методы развития гибкости.
15. Ловкость. Средства и методы развития ловкости.
16. Выносливость. Средства и методы развития выносливости.
17. Быстрота. Средства и методы развития быстроты.
18. Дыхательная система и ее функции при занятиях физическими упражнениями.
19. Опорно-двигательный аппарат и его функции при занятиях физическими упражнениями.
20. Сердечно-сосудистая система и ее функции при занятиях физическими упражнениями.
21. Врачебный контроль при занятиях физической культурой, его цель.
22. Критерии физического развития и физической подготовленности.
23. Правила самостоятельных занятий физическими упражнениями.
24. Значение утренней гимнастики.
25. Приемы закаливания.
26. Самоконтроль, основные методы. Дневник самоконтроля спортсмена.
27. Методы профилактики профессиональных заболеваний.
28. Основные формы производственной физической культуры.
29. Массовый спорт и спорт высших достижений. Их цели, задачи и различия.
30. Студенческий спорт. Организация и планирование спортивной подготовки в вузе.

Аналитическое задание:

1. Составить комплекс упражнений для самостоятельных занятий утренней гимнастикой.
2. Составить комплекс упражнений для физкульт-паузы.
3. Составить комплекс упражнений для занятия по общей физической подготовке.
4. Рассчитать оптимальную физическую нагрузку по формуле: $(ЧСС_2 - ЧСС_1) : ЧСС_1 \times 100\%$ (Оценка: «5» - 20 и <; «4» - 21-40; «3» - 41-65; «2» - 66-75; «1» - 76 и >.)

4.5 Методические материалы, определяющие процедуры оценивания знаний, умений, навыков и (или) опыта деятельности, характеризующих этапы формирования компетенций

Промежуточная аттестация по дисциплине (модулю) проводится в соответствии с Положением о промежуточной аттестации обучающихся по основным профессиональным образовательным программам высшего образования – программ бакалавриата/магистратуры/специалитета в Российском государственном социальном

университете и Положение о балльно-рейтинговой системе оценки успеваемости обучающихся по основным профессиональным образовательным программам высшего образования - программам бакалавриата, программам специалитета, программам магистратуры в Российском государственном социальном университете.

На промежуточную аттестацию отводится 20 рейтинговых баллов.

Ответы обучающегося на контрольном мероприятии промежуточной аттестации оцениваются педагогическим работником по 20 - балльной шкале, а итоговая оценка по дисциплине (модулю) выставляется по пятибалльной системе по системе зачтено/не зачтено для зачета.

Критерии выставления оценки определяются Положением о балльно-рейтинговой системе оценки успеваемости обучающихся по основным профессиональным образовательным программам высшего образования - программам бакалавриата, программам специалитета, программам магистратуры в Российском государственном социальном университете.

РАЗДЕЛ 5. УСЛОВИЯ РЕАЛИЗАЦИИ ДИСЦИПЛИНЫ (МОДУЛЯ)

5.1. Перечень основной и дополнительной учебной литературы для освоения дисциплины (модуля)

5.1.1. Основная литература

1. Физическая культура : учебник и практикум для вузов / А. Б. Муллер [и др.]. — Москва : Издательство Юрайт, 2020. — 424 с. — (Высшее образование). — ISBN 978-5-534-02483-8. — Текст : электронный // ЭБС Юрайт [сайт]. — URL: <https://urait.ru/bcode/449973>
2. Физическая культура и спорт в вузе : учебное пособие : [16+] / А.В. Завьялов, М.Н. Абраменко, И.В. Щербаков, И.Г. Евсеева. — Москва ; Берлин : Директ-Медиа, 2020. — 106 с. : ил. — Режим доступа: по подписке. — URL: <http://biblioclub.ru/index.php?page=book&id=572425>

5.1.2. Дополнительная литература

1. Стриханов, М. Н. Физическая культура и спорт в вузах : учебное пособие / М. Н. Стриханов, В. И. Савинков. — 2-е изд. — Москва : Издательство Юрайт, 2020. — 160 с. — (Высшее образование). — ISBN 978-5-534-10524-7. — Текст : электронный // ЭБС Юрайт [сайт]. — URL: <https://urait.ru/bcode/454861>
2. Литвинов, С. А. Методика обучения физической культуре. Календарно-тематическое планирование : учебное пособие для вузов / С. А. Литвинов. — 2-е изд. — Москва : Издательство Юрайт, 2020. — 413 с. — (Высшее образование). — ISBN 978-5-534-11125-5. — Текст : электронный // ЭБС Юрайт [сайт]. — URL: <https://urait.ru/bcode/455860>

5.2 Перечень ресурсов информационно-коммуникационной сети «Интернет», необходимых для освоения дисциплины (модуля)

№№	Название электронного ресурса	Описание электронного ресурса	Используемый для работы адрес
1.	ЭБС «Университетская библиотека онлайн»	Электронная библиотека, обеспечивающая доступ высших и средних учебных заведений, публичных библиотек и корпоративных пользователей к наиболее востребованным материалам по всем отраслям знаний от ведущих российских	http://biblioclub.ru/

		издательств	
2.	Научная электронная библиотека eLIBRARY.ru	Крупнейший российский информационно-аналитический портал в области науки, технологии, медицины и образования, содержащий рефераты и полные тексты более 34 млн научных публикаций и патентов	http://elibrary.ru/
3.	Образовательная платформа Юрайт	Электронно-библиотечная система для ВУЗов, ССУЗов, обеспечивающая доступ к учебникам, учебной и методической литературе по различным дисциплинам.	https://urait.ru/
4.	База данных "EastView"	Полнотекстовая база данных периодических изданий	http://ebiblioteka.ru/
5.	Электронная библиотека "Grebennikon"	Библиотека предоставляет доступ более чем к 30 журналам, выпускаемых Издательским домом "Гребенников".	https://grebennikon.ru/

5.3 Методические указания для обучающихся по освоению дисциплины (модуля)

Освоение обучающимся дисциплины (модуля) «*Физическая культура и спорт (модуля)*» предполагает изучение материалов дисциплины (модуля) на аудиторных занятиях и в ходе самостоятельной работы. Аудиторные занятия проходят в форме лекций, семинаров и практических занятий. Самостоятельная работа включает разнообразный комплекс видов и форм работы обучающихся.

Для успешного освоения дисциплины (модуля) и достижения поставленных целей необходимо внимательно ознакомиться с рабочей программой дисциплины (модуля), доступной в электронной информационно-образовательной среде РГСУ.

Следует обратить внимание на списки основной и дополнительной литературы, на предлагаемые преподавателем ресурсы информационно-телекоммуникационной сети Интернет. Эта информация необходима для самостоятельной работы обучающегося.

При подготовке к аудиторным занятиям необходимо помнить особенности каждой формы его проведения.

Подготовка к учебному занятию лекционного типа заключается в следующем.

С целью обеспечения успешного обучения обучающийся должен готовиться к лекции, поскольку она является важнейшей формой организации учебного процесса, поскольку:

- знакомит с новым учебным материалом;
- разъясняет учебные элементы, трудные для понимания;
- систематизирует учебный материал;
- ориентирует в учебном процессе.

С этой целью:

- внимательно прочитайте материал предыдущей лекции;
- ознакомьтесь с учебным материалом по учебнику и учебным пособиям с темой прочитанной лекции;

- внесите дополнения к полученным ранее знаниям по теме лекции на полях лекционной тетради;

- запишите возможные вопросы, которые вы зададите лектору на лекции по материалу изученной лекции;

- постарайтесь уяснить место изучаемой темы в своей подготовке;
- узнайте тему предстоящей лекции (по тематическому плану, по информации лектора) и запишите информацию, которой вы владеете по данному вопросу.

Подготовка к занятию семинарского типа

При подготовке и работе во время проведения занятий семинарского типа следует обратить внимание на следующие моменты: на процесс предварительной подготовки, на работу во время занятия, обработку полученных результатов, исправление полученных замечаний.

Предварительная подготовка к учебному занятию семинарского типа заключается в изучении теоретического материала в отведенное для самостоятельной работы время, ознакомление с инструктивными материалами с целью осознания задач лабораторной работы/практического занятия, техники безопасности при работе с приборами, веществами.

Работа во время проведения учебного занятия семинарского типа включает:

- консультирование студентов преподавателями и вспомогательным персоналом с целью предоставления исчерпывающей информации, необходимой для самостоятельного выполнения предложенных преподавателем задач, ознакомление с правилами техники безопасности при работе в лаборатории;
- самостоятельное выполнение заданий согласно обозначенной учебной программой тематики.

Самостоятельная работа.

Для более углубленного изучения темы задания для самостоятельной работы рекомендуется выполнять параллельно с изучением данной темы. При выполнении заданий по возможности используйте наглядное представление материала. Более подробная информация о самостоятельной работе представлена в разделах «Учебно-методическое обеспечение самостоятельной работы по дисциплине (модулю)», «Методические указания к самостоятельной работе по дисциплине (модулю)».

5.4 Информационно-технологическое обеспечение образовательного процесса по дисциплины (модуля)

5.4.1. Средства информационных технологий

1. Персональные компьютеры;
2. Средства доступа в Интернет;
3. Проектор.

5.4.2. Программное обеспечение

- 1.Операционная система Windows 7
- 2.Microsoft Office Professional Plus 2007 Russian Academic OPEN No Level
- 3.Справочно-правовая система Консультант+
- 4.Acrobat Reader DC
- 5.7-Zip
- 6.SKY DNS
- 7.TrueConf(client)

5.4.3. Информационные справочные системы

Название электронного ресурса	Описание электронного ресурса	Используемый для работы адрес
ЭБС «Университетская	Электронная библиотека,	http://biblioclub.ru/

библиотека онлайн»	обеспечивающая доступ высших и средних учебных заведений, публичных библиотек и корпоративных пользователей к наиболее востребованным материалам по всем отраслям знаний от ведущих российских издательств	
Научная электронная библиотека eLIBRARY.ru	Крупнейший российский информационно-аналитический портал в области науки, технологии, медицины и образования, содержащий рефераты и полные тексты более 34 млн научных публикаций и патентов	http://elibrary.ru/
Образовательная платформа Юрайт	Электронно-библиотечная система для ВУЗов, ССУЗов, обеспечивающая доступ к учебникам, учебной и методической литературе по различным дисциплинам.	https://urait.ru/
База данных "EastView"	Полнотекстовая база данных периодических изданий	http://ebiblioteka.ru/
Электронная библиотека "Grebennikon"	Библиотека предоставляет доступ более чем к 30 журналам, выпускаемых Издательским домом "Гребенников".	https://grebennikon.ru/

5.5 Материально-техническое обеспечение образовательного процесса по дисциплине (модулю)

Для изучения дисциплины (модуля) «*Физическая культура и спорт (модуля)*» в рамках реализации основной профессиональной образовательной программы высшего 43.03.02 «Туризм» используются:

Учебная аудитория для занятий лекционного типа оснащена специализированной мебелью (стол для преподавателя, парты, стулья, доска для написания мелом); техническими средствами обучения (видеопроекционное оборудование, средства звуковоспроизведения, экран и имеющие выход в сеть Интернет), а также (при наличии) демонстрационными печатными пособиями («Физкультурно-оздоровительные технологии», «Технологии спорта»), экранно-звуковыми средствами обучения («Методика обучения самостоятельным занятиям физической культурой студентов»), демонстрационными материалами (презентации по здоровому образу жизни, профессионально-прикладной физической культуре и спорту), видеофильмами DVD (Знаменитые спортсмены, чемпионы Олимпийских игр и Чемпионатов мира, Европы, виды спорта).

Учебная аудитория для занятий семинарского типа: оснащена специализированной мебелью (стол для преподавателя, парты, стулья, доска для написания мелом); техническими средствами обучения (видеопроекционное оборудование, средства звуковоспроизведения, экран и имеющие выход в сеть Интернет), а также демонстрационными печатными пособиями («Физкультурно-оздоровительные технологии», «Технологии спорта»), экранно-звуковыми средствами обучения («Методика обучения самостоятельным занятиям физической культурой студентов»), демонстрационными материалами (презентации по здоровому образу жизни, профессионально-прикладной физической культуре и спорту), видеофильмами DVD (Знаменитые спортсмены, чемпионы Олимпийских игр и Чемпионатов мира, Европы, виды спорта).

Помещения для самостоятельной работы обучающихся: оснащены специализированной мебелью (парты, стулья) техническими средствами обучения

(персональные компьютеры с доступом в сеть Интернет и обеспечением доступа в электронно-информационную среду университета, программным обеспечением).

5.6 Образовательные технологии

При реализации дисциплины (модуля) «*Физическая культура и спорт (модуля)*» применяются различные образовательные технологии, в том числе технологии электронного обучения.

Освоение дисциплины (модуля) «*Физическая культура и спорт (модуля)*» предусматривает использование в учебном процессе активных и интерактивных форм проведения учебных занятий в форме мозгового штурма, круглого стола, тренингов постановки и прояснения цели, разбора конкретных ситуаций, в сочетании с внеаудиторной работой с целью формирования и развития профессиональных навыков обучающихся.

Номер темы	Вид занятия	Используемая интерактивная образовательная технология (наименование и краткая методическая характеристика)	Кол-во часов
№1	Семинар	Тренинг постановки и прояснения цели «Цели, которых мы хотим достичь, занимаясь физической культурой»	2
№2	Семинар	Разбор конкретной ситуации «Уровень физической и умственной работоспособности»	2
№3	Семинар	Круглый стол «Здоровьесберегающее и самосохранительное поведение молодежи»	2
№4	Семинар	Разбор конкретной ситуации «Уровень физического развития современной молодежи», Мозговой штурм «Вся правда о пиве»	2
№5	Семинар	Разбор ситуации «Методы совладания со стрессом. Позитивное мышление как антистрессовый метод», «Оценка физической работоспособности современной молодежи»	2
№6	Семинар	Разбор конкретной ситуации «Двигательный потенциал учащейся молодежи»	2
№7	Семинар	Мозговой штурм «Скажем курению-нет»	2
№8	Семинар	Круглый стол «Почему мы должны заниматься физической культурой регулярно»	2
Итого:			16

При освоении дисциплины (модуля) «*Физическая культура и спорт (модуля)*» предусмотрено применением электронного обучения.

Учебные часы дисциплины (модуля) «*Физическая культура и спорт (модуля)*» предусматривают классическую контактную работу преподавателя с обучающимся в аудитории и контактную работу посредством электронной информационно-образовательной среды в синхронном и асинхронном режиме (вне аудитории) посредством применения возможностей компьютерных технологий (электронная почта, электронный учебник, тестирование, вебинар, видеофильм, презентация, форум и др.).

В рамках дисциплины (модуля) «*Физическая культура и спорт (модуля)*» предусмотрены встречи с руководителями и работниками организаций, деятельность которых связана с *направленностью* реализуемой основной профессиональной образовательной программы высшего образования – программы бакалавриата.

ЛИСТ РЕГИСТРАЦИИ ИЗМЕНЕНИЙ

№ п/п	Содержание изменения	Реквизиты документа об утверждении изменения	Дата введения изменения
1.	Утверждена и введена в действие решением Ученого совета факультета на основании Федерального государственного образовательного стандарта высшего образования по направлению подготовки 43.03.02 Туризм (уровень бакалавриата), утвержденным приказом Министерства образования и науки Российской Федерации от 08.06.2017 г.. № 516	Протокол заседания Ученого совета Экономического факультет № 11 от «27» мая 2021 года	01.09.2021
2.			



Министерство науки и высшего образования Российской Федерации
Федеральное государственное бюджетное образовательное учреждение
высшего образования
«Российский государственный социальный университет»

УТВЕРЖДАЮ

Декан Экономического факультета

П.В. Солодуха

27 мая 2021 г.

**РАБОЧАЯ ПРОГРАММА ДИСЦИПЛИНЫ (МОДУЛЯ)
ЭЛЕКТИВНЫЕ ДИСЦИПЛИНЫ ПО ФИЗИЧЕСКОЙ КУЛЬТУРЕ И СПОРТУ**

**Направление подготовки
43.03.02 Туризм (уровень бакалавриата)**

**Направленность
Комплексное туристское обслуживание и разработка турпродукта**

**ОБРАЗОВАТЕЛЬНАЯ ПРОГРАММА ВЫСШЕГО ОБРАЗОВАНИЯ –
ПРОГРАММА БАКАЛАВРИАТА**

**Уровень профессионального образования
Высшее образование - бакалавриат**

**Форма обучения
Очная, заочная**

Москва 2021

Рабочая программа дисциплины (модуля) «Элективные дисциплины по физической культуре и спорту (модуля)» разработана на основании федерального государственного образовательного стандарта высшего образования – *бакалавриата* по направлению подготовки 43.03.02 «Туризм», утвержденного приказом Министерства образования и науки Российской Федерации от 08.06.2017 № 516, учебного плана по основной профессиональной образовательной программе высшего образования - программы *бакалавриата* по направлению подготовки 43.03.02 «Туризм», с учетом следующих профессиональных стандартов, сопряженных с профессиональной деятельностью выпускника:

-04- культура, искусство;

-04.005 - экскурсовод (*гид*)

Рабочая программа дисциплины (модуля) «Элективные дисциплины по физической культуре и спорту (модуля)» разработана рабочей группой в составе: старший преподаватель, доцент Рысакова О.Г., кандидат педагогических наук, доцент факультета физической культуры РГСУ, Правдов Д. М.

Руководитель основной профессиональной образовательной программы
к.э.н., доцент

И.В. Мухоморова



(подпись)

Рабочая программа дисциплины (модуля) обсуждена и утверждена на Ученом совете факультета физической культуры. Протокол № 10 от «26» мая 2021 года
(наименование факультета)

Декан факультета физической культуры, доктор педагогических наук, доцент



Махов Александр Сергеевич

(подпись)

Рабочая программа дисциплины (модуля) рекомендована к утверждению представителями организаций-работодателей

Автономная некоммерческая организация «Профессиональный клуб женской гимнастики «Олимпия»,

Президент, тренер-преподаватель по спорту



Л.Н. Ступаченко

(подпись)

Рабочая программа учебной дисциплины рецензирована и рекомендована к утверждению:

Кандидат педагогических наук, доцент кафедры безопасности жизнедеятельности и адаптивной физической культуры Шуйского филиала ИвГУ



Е. А. Осокина

(подпись)

Кандидат педагогических наук, доцент, доцент кафедры теории и методики физической культуры и спорта РГСУ



Е. Н. Латушкина

(подпись)

Согласовано
Научная библиотека, директор



И.Г. Маляра

(подпись)

СОДЕРЖАНИЕ

РАЗДЕЛ 1. ПАСПОРТ РАБОЧЕЙ ПРОГРАММЫ ДИСЦИПЛИНЫ (МОДУЛЯ)	4
1.1 Цель и задачи дисциплины (модуля).....	4
1.2. Место дисциплины (модуля) в структуре основной профессиональной образовательной программы высшего образования-программы <i>бакалавриата</i>	4
1.3 Планируемые результаты обучения по дисциплине (модулю) в рамках планируемых результатов освоения основной профессиональной образовательной программы высшего образования – программы <i>бакалавриата/магистратуры/специалитета</i>	4
РАЗДЕЛ 2. СТРУКТУРА И СОДЕРЖАНИЕ ДИСЦИПЛИНЫ (МОДУЛЯ).....	6
2.1 Объем дисциплины (модуля), включая контактную работы обучающегося с педагогическими работниками и самостоятельную работу обучающегося	6
2.2. Учебно-тематический план дисциплины (модуля).....	6
РАЗДЕЛ 3. УЧЕБНО-МЕТОДИЧЕСКОЕ ОБЕСПЕЧЕНИЕ САМОСТОЯТЕЛЬНОЙ РАБОТЫ ОБУЧАЮЩИХСЯ ПО ДИСЦИПЛИНЕ (МОДУЛЮ)	7
3.1. Виды самостоятельной работы обучающихся по дисциплине (модулю).....	7
3.2 Методические указания к самостоятельной работе по дисциплине (модулю)	7
РАЗДЕЛ 4. ФОНД ОЦЕНОЧНЫХ СРЕДСТВ ДЛЯ ПРОВЕДЕНИЯ ПРОМЕЖУТОЧНОЙ АТТЕСТАЦИИ ОБУЧАЮЩИХСЯ ПО ДИСЦИПЛИНЕ (МОДУЛЮ)	17
4.1. Форма промежуточной аттестации обучающегося по дисциплине (модулю).....	17
4.2. Перечень компетенций с указанием этапов их формирования в процессе освоения образовательной программы	17
4.3 Описание показателей и критериев оценивания компетенций на различных этапах их формирования, описание шкал оценивания	19
4.4 Типовые контрольные задания или иные материалы, необходимые для оценки знаний, умений, навыков и (или) опыта деятельности, характеризующих этапы формирования компетенций в процессе освоения образовательной программы	20
4.5 Методические материалы, определяющие процедуры оценивания знаний, умений, навыков и (или) опыта деятельности, характеризующих этапы формирования компетенций.....	26
РАЗДЕЛ 5. УСЛОВИЯ РЕАЛИЗАЦИИ ДИСЦИПЛИНЫ (МОДУЛЯ)	26
5.1. Перечень основной и дополнительной учебной литературы для освоения дисциплины (модуля) ..	26
5.2 Перечень ресурсов информационно-коммуникационной сети «Интернет», необходимых для освоения дисциплины (модуля)	27
5.3 Методические указания для обучающихся по освоению дисциплины (модуля).....	27
5.4 Информационно-технологическое обеспечение образовательного процесса по дисциплине (модулю).....	29
5.5 Материально-техническое обеспечение образовательного процесса по дисциплине (модулю)	27
5.6 Образовательные технологии	31
ЛИСТ РЕГИСТРАЦИИ ИЗМЕНЕНИЙ.....	31

РАЗДЕЛ 1. ПАСПОРТ РАБОЧЕЙ ПРОГРАММЫ ДИСЦИПЛИНЫ (МОДУЛЯ)

1.1 Цель и задачи дисциплины (модуля)

Цель учебной дисциплины заключается в формировании физической культуры личности и способности направленного использования разнообразных средств физической культуры, спорта и туризма для сохранения и укрепления здоровья, психофизической подготовки и самоподготовки к будущей жизни и профессиональной деятельности.

Задачи учебной дисциплины:

1. формировать готовность применять спортивные и оздоровительные технологии для достижения высокого уровня физического здоровья и поддержания его в процессе обучения в вузе, и дальнейшей профессиональной деятельности;
2. обучить студентов практическим умениям и навыкам занятий различными видами спорта, современными двигательными и оздоровительными системами;
3. обеспечить общую и профессиональную физическую подготовленность, психофизическую готовность обучающегося к будущей профессиональной деятельности.

1.2. Место учебной дисциплины в структуре основной профессиональной образовательной программы

Учебная дисциплина «Элективные курсы по физической культуре и спорту» реализуется в обязательной части основной образовательной программы 43.03.02 Туризм очной форме обучения. Для изучения данной учебной дисциплины необходимы следующие знания, умения и навыки, формируемые предшествующими дисциплинами:

Физическая культура

Знания: научно-теоретические основы формирования базовой, спортивной, оздоровительной, рекреационной, профессионально-прикладной физической культуры студента и понимать их интегрирующую роль в процессе формирования здоровьесбережения.

Умения: применять высокоэффективные оздоровительные и спортивные технологии практические умения и навыки по физической культуре в профессиональной деятельности.

Навыки: использовать средства и методы физической культуры в профессиональной деятельности.

Перечень последующих учебных дисциплин, для которых необходимы знания, умения и навыки, формируемые данной учебной дисциплиной:

Государственная итоговая аттестация

1.3 Планируемые результаты обучения по дисциплине (модулю) в рамках планируемых результатов освоения основной профессиональной образовательной программы высшего образования – программы *бакалавриата*

Процесс освоения учебной дисциплины направлен на формирование у обучающихся следующих универсальных компетенций: УК-7, в соответствии с основной профессиональной образовательной программой «Туризм» по направлению подготовки 43.03.02 «Туризм».

В результате освоения дисциплины (модуля) обучающийся должен демонстрировать следующие результаты:

Категория компетенций	Код компетенции	Формулировка компетенции	Код и наименование индикатора достижения компетенции
Самоорганизация и саморазвитие (в том числе здоровьесбережение)	УК-7	Способен поддерживать должный уровень физической подготовленности для обеспечения	УК-7.1. Знает: - значение физической культуры как фактора развития человеческого капитала, основной составляющей здорового образа жизни; - основные показатели физического развития, функциональной

		<p>полноценной социальной и профессиональной деятельности</p>	<p>подготовленности и работоспособности и влияние физических упражнений на данные показатели; - основы организации здорового образа жизни; - требования профессиональной деятельности в области физической культуры и спорта к уровню физической подготовленности работников; - правила безопасности при проведении занятий по физической культуре и спорту; - методики обучения технике двигательных действий и развития физических качеств средствами базовых видов спорта и ИВС; - основы планирования и проведения занятий по физической культуре; - основы контроля и самооценки уровня физической подготовленности по результатам УК-7.2. Умеет: - самостоятельно оценивать уровень физической подготовленности; - планировать отдельные занятия и циклы занятий по физической культуре оздоровительной направленности с учетом особенностей профессиональной деятельности; - проводить занятия по общей физической подготовке; - определять и учитывать величину нагрузки на занятиях; - соблюдать правила техники безопасности при выполнении упражнений; - пользоваться спортивным инвентарем, оборудованием и контрольно-измерительными приборами и обнаруживать их неисправности. УК-7.3. Имеет опыт: - проведения с обучающимися теоретических занятий и бесед о пользе, значении физической культуры и спорта, основах здорового образа жизни, о важности физической подготовки к систематическим занятиям и использовании средств физической культуры и спорта для оптимизации двигательного режима; - планирования и проведения занятий по обучению технике базовых видов спорта; - планирования и проведения учебно-тренировочных занятий по ИВС по обучению технике выполнения упражнений, развитию физических качеств и воспитанию личности; - владения техникой основных двигательных действий базовых видов спорта и ИВС на уровне выполнения контрольных нормативов; - самоконтроля и анализа своего физического состояния и физической подготовленности</p>
--	--	---	---

РАЗДЕЛ 2. СТРУКТУРА И СОДЕРЖАНИЕ ДИСЦИПЛИНЫ (МОДУЛЯ)

2.1 Объем дисциплины (модуля), включая контактную работу обучающегося с педагогическими работниками и самостоятельную работу обучающегося

Общая трудоемкость дисциплины (модуля), изучаемой в 1,2,3,4,5,6 семестре. По дисциплине (модулю) предусмотрен *зачет*.

Очная форма обучения

Вид учебной работы	Всего часов	Семестры					
		1	2	3	4	5	6
Контактная работа обучающихся с педагогическими работниками (по видам учебных занятий) (всего):	328	54	54	54	54	54	58
Учебные занятия лекционного типа	0	0	0	0	0	0	0
Практические занятия	328	54	54	54	54	54	58
Лабораторные занятия	0	0	0	0	0	0	0
Контактная работа в ЭИОС	0	0	0	0	0	0	0
Самостоятельная работа обучающихся, всего	0	0	0	0	0	0	0
Контроль промежуточной аттестации (час)	0	0	0	0	0	0	0
ОБЪЕМ ДИСЦИПЛИНЫ В ЧАСАХ	328	54	54	54	54	54	58

2.2. Учебно-тематический план дисциплины (модуля)

Очной формы обучения

Раздел, тема	Виды учебной работы, академических часов						
	Всего	Самостоятельная работа	Контактная работа обучающихся с педагогическими работниками				
			Всего	Лекционные занятия	Семинарские/практические занятия	Лабораторные занятия	Контактная работа в ЭИОС
Модуль (Семестр 1,2,3,4,5,6)							
Секционный модуль	108	0	108	0	108	0	0
Оздоровительный модуль	108	0	108	0	108	0	0
Спортивный модуль	112	0	112	0	112	0	0
Контроль промежуточной аттестации (час)	328	0	328	0	328	0	0
Общий объем, часов	328	0	328	0	328	0	0

Раздел, тема	Виды учебной работы, академических часов					
	Всего	Самостоятельная работа	Контактная работа обучающихся с педагогическими работниками			
			Всего	Лекционные занятия	Семинарские/практические занятия	Лабораторные занятия
Форма промежуточной аттестации	Зачет					

РАЗДЕЛ 3. УЧЕБНО-МЕТОДИЧЕСКОЕ ОБЕСПЕЧЕНИЕ САМОСТОЯТЕЛЬНОЙ РАБОТЫ ОБУЧАЮЩИХСЯ ПО ДИСЦИПЛИНЕ (МОДУЛЮ)

3.1. Виды самостоятельной работы обучающихся по дисциплине (модулю)

Очной формы обучения

Раздел, тема	Всего	Виды самостоятельной работы обучающихся					
		Академическая активность, час	Форма академической активности	Выполнение практ. заданий, час	Форма практического задания	Рубежный текущий контроль, час	Форма рубежного текущего контроля
Модуль. Секционный, оздоровительный, спортивный, семестр <u>1,2,3,4,5,6</u>							
Вид двигательной активности в зависимости от модуля	-	Самостоятельные занятия физической культурой и спортом	-	Занятия в спортивных секциях, сдача нормативов	-	Нормативы по физической подготовленности	-
Общий объем по модулю/семестру, часов	-		-		-		-
Общий объем по дисциплине (модулю), часов	-		-		-		-

3.2 Методические указания к самостоятельной работе по дисциплине (модулю)

Секционный модуль

Раздел 1. Легкая атлетика

Цель: Овладеть техникой бега, на короткие и длинные дистанции, техникой выполнения специальных беговых упражнений, техникой прыжков, метания, техникой высокого и низкого старта.

Перечень изучаемых элементов содержания

Учебно-тренировочный подраздел. Ходьба (обыкновенная и спортивная). Специальные упражнения бегуна; бег с ускорениями с хода, с максимальной скоростью, с

изменением темпа и ритма шагов. Старты: низкий, высокий; с опорой на одну руку. Финиширование: грудью, плечом. Бег: свободный по прямой и повороту, с наращиванием скорости и последующим продвижением вперед по инерции. Отталкивание как основная фаза бега; осанка и работа рук во время бега, вынос бедра, постановка стопы; техника бега на короткие дистанции, техника передачи эстафетной палочки без перекладывания в другую руку после приема (стоя на месте, в ходьбе и беге) без ограничения зоны передачи и в зоне передачи. Бег в гору и под гору (угол 20-30°). Повторный бег с предельной и околопредельной интенсивностью по прямой и повороту на отрезках от 20 до 60 м с хода с переходом в бег по инерции.

Бег с высокого старта на 100-150 м в различном темпе, на 200, 300, 400 в среднем темпе; переменный бег на 200-л 300м (общая длина дистанции 1000-1500 м).

Подводящие упражнения для овладения техникой барьерного бега.

Кросс (бег по пересеченной местности). Бег на равнинных участках, бег на местности с преодолением естественных препятствий, бег по твердому, мягкому и скользкому грунту; бег по пересеченной местности, Бег на дистанцию 2000 м (девушки) и 3000 м (юноши) на результат.

Прыжки. Техника специальных упражнений для прыжков в высоту и длину. Прыжки с места в длину, тройной, пятикратной, в высоту; с ноги на ногу, на двух ногах, скачки на левой и правой ноге, маховые движения ног в прыжках в длину и высоту, определение толчковой ноги, постановка толчковой ноги, ритм последних трех шагов, маховые движения рук в прыжках в длину и высоту, отталкивание, приземление; прыжки в длину способом «согнув ноги», ознакомление с техникой прыжка в высоту способом «перешагивание».

Метания. Общее ознакомление с техникой метания, держание снаряда (теннисного мяча, гранаты), исходное положение для метания, отведение снаряда, скрестный шаг, метания (мяча, гранаты) с 1-3-5-7 шагов. Толкание ядра (ознакомление) с места; с разбега.

Подводящие упражнения для освоения отдельных фаз и элементов метания. Упражнения с набивными мячами: перебрасывание и толкание в парах из различных положений; метания различными способами - снизу вперед, снизу через себя назад, вперед из-за головы двумя руками; толкание набивного мяча с места вверх, вперед, стоя лицом и боком в сторону толчка. Специальные упражнения, обеспечивающие повышение функциональных возможностей организма студента, способствующие совершенствованию технике метания мяча, гранаты и толканию ядро.

Раздел 2. Спортивные игры (футбол, волейбол, баскетбол)

Цель: научить технике и тактике игры в нападении и защите, технике ведения мяча (футбол, баскетбол), технике приема мяча (волейбол), баскетбол, технике подачи (волейбол), технике передачи (футбол, баскетбол).

Перечень изучаемых элементов содержания:

БАСКЕТБОЛ. Действия без мяча: передвижения приставными шагами правым и левым боком с чередованием скорости и направлением движения; переход с передвижения правым боком на передвижение левым боком; передвижение в основной стойке, остановка прыжком после ускорения; остановка в шаге; повороты на месте (вперед и назад).

Техника владения мячом. Ловля мяча: одной и двумя руками на уровне груди, двумя руками высокого мяча двумя руками низкого мяча, катящегося мяча (стоя на месте и в движении).

Передачи мяча: двумя руками от груди, двумя руками сверху, одной рукой от плеча. Передачи мяча одной рукой от плеча, одной рукой сверху, одной рукой снизу. Передачи мяча изученными способами при встречном движении и при поступательном.

Броски мяча двумя руками от груди, двумя руками сверху, броски мяча одной рукой сверху в движении после двух шагов, движение одной рукой в прыжке после ловли мяча: в прыжке со средней дальней дистанции, с места одной рукой, сверху и с дальней дистанции; штрафной бросок.

Ведение мяча: на месте и в движении с высоким и низким отскоком; с изменением направления и скорости движения, высоты отскока мяча от пола. Обводка противника без зрительного контроля. Ведение с асинхронным ритмом движений руки с мячом и ног.

Обманные действия: финт на рывок, финт но бросок, финт но проход.

Техника защиты. Техника передвижений; стойка защитника с выставленной вперед ногой. Стойка со ступнями на одной линии. Сочетания способов передвижения с техническими приемами игры в защите. Индивидуальные действия в защите (перехваты мяча; борьба за мяч, не попавший в корзину).

Тактика нападения. Индивидуальные действия: выход на свободное место с целью атаки противника и получения мяча; выбор места на площадке с целью адекватного взаимодействия с партнерами по команде, применение изученных приемов техники нападения в зависимости от ситуации на площадке; действия одного защитника против двух нападающих в системе быстрого прорыва.

Групповые действия: взаимодействие двух игроков заслонами (внутренними и наружными); взаимодействие двух игроков переключениями.

Командные действия: организация командных действий по принципу «выходи на свободное место»; позиционное нападение с применением заслонов; организация командных действий против быстрого прорыва.

Тактика защиты. Индивидуальные действия: применение изученных защитных стоек и передвижений в зависимости от действия нападающего; выбор места и способа противодействия нападающему без мяча в зависимости от места нахождения мяча, выбор места по отношению к нападающему с мячом. Противодействие при бросках мяча в корзину.

Групповые действия. Взаимодействие двух игроков - подстраховка, отступление, проскальзывание.

Командные действия: переключение от действий в нападении к действиям в защите, личная система защиты.

Спортивные игры: баскетбол по упрощенным и основным правилам.

Подвижные игры с использованием элементов техники игры.

ВОЛЕЙБОЛ.

Перечень изучаемых элементов содержания

Действия без мяча. Перемещения и стойки: стартовая стойка (исходное положение) – основная. Ходьба, бег, перемещаясь лицом вперед. Перемещения приставными шагами: лицом, правым, левым боком вперед, двойной шаг вперед. Сочетания способов перемещений.

Действия с мячом. Передача мяча: сверху двумя руками; с собственного подбрасывания; с набрасывания партнера; в различных направлениях на месте после перемещения; передачи в парах, отбивания мяча кулаком через сетку в непосредственной близости от нее: из зоны в зону, из глубины площадки к сетке, стоя спиной в направлении передачи сверху из глубины площадки.

Прием мяча сверху двумя руками: отскок от стены, после броска в сторону, после броска через сетку; от нижней и верхней прямой подачи в зону нападения; сверху двумя руками, снизу двумя руками, с подачи в зонах 6, 1, 5 и передача в зоны 3,2; нижняя передача на точность, прием мяча снизу двумя руками с подачи в зонах 6,1,5 и первая передача в зоны 4.3,2.

Подача мяча. Верхняя и нижняя прямая, верхняя боковая.

Нападающий удар через сетку по ходу из зон 4,3,2; в зонах 4,2 с передачей из глубины площадки; из зоны 3 с высоких и средних передач; с удаленных от сетки передач.

Блокирование: одиночное, групповое в зонах 4,2, выполняемых с передачи из зоны 3; по ходу выполняемых из двух зон (4-3 и 2-3) в известном направлении.

Тактическая подготовка. Тактика нападения. Индивидуальные действия: выбор места для выполнения нижней подачи; выбор места для второй передачи и в зоне 3. Выбор способа отбивания мяча через сетку: передача сверху двумя руками, кулаком снизу. Подача

но точность в зоны (по заданию). Выбор места: для выполнения второй передачи в зоне 2; стоя спиной по направлению; при выполнении подач.

Групповые действия. Взаимодействие игроков в передней линии в нападении: взаимодействие игроков в задней линии при приеме мяча с подач, взаимодействие игроков зон 6,5,1 с зоной 3, взаимодействие игрока зоны 3 с игроком зоны 4, игрока зоны 3 с игроком зоны 2 (при второй передаче). Взаимодействие игроков при второй передаче зон 6,1,5 с зоной 2 (при приеме от передачи подач).

Командные действия. Прием подачи и первая передача в зону 3, вторая передача игроку, к которому передающий обращен лицом. Прием подач: первая в зону 3, вторая передача в зоны 4,2 стоя лицом в сторону передач. Система игры со второй передачи и игрока передней линии.

Тактика защиты. Выбор места при приеме подач. Расположение игроков при приеме подачи, когда вторую передачу выполняет игрок зоны 1,3. Система игры в защите при страховке нападающего игроком задней линии. Взаимодействие игроков зон 2 и 6 при приеме трудных мячей от подач, нападающих ударов, обманных действиях соперников.

Групповые действия. Взаимодействия игроков задней линии: игрока зоны 1 с игроком зоны 6, игрока зоны 5 с игроком зоны 6, игрока зоны 6 с игроками зон 5 и 6; игроков передней линии: игрока зоны 3 с игроками зон 4 и 2, игроков зон 5,1,6 с игроками зон 4,2 при приеме, подаче и передаче (при обманных действиях).

Командные действия. Расположение игроков при приеме мяча от противника «углом вперед» с применением групповых действий.

Спортивные игры: волейбол по упрощенным и основным правилам соревнований.

Упражнения: для привития навыков быстроты ответных действий; для развития качеств, необходимых при приеме и передачах мяча; для развития качеств, необходимых при подаче мяча, выполнения нападающих ударов, при блокировании. Упражнения для развития прыгучести.

Подвижные игры, направленные на развитие специальной физической подготовки волейболиста.

ФУТБОЛ.

Перечень изучаемых элементов содержания

Техника игры без мяча. Передвижения приставными шагами и скрестными шагами. Остановки шагом, повороты на 90 и 180°. Прыжки с одной ноги на другую, прыжки на двух ногах на месте, с поворотом на 90, 180, 360°.

Техника владения мячом. Удары по мячу ногой; удар внутренней стороной стопы, удар серединой подъема, удары внутренней и внешней частью подъема, удар носком, пяткой, удар внешней стороной стопы. Резанные удары, удары с лета, с полулета.

Удары по мячу головой. Удар серединой лба. Удар серединой лба в прыжке, в броске. Удар боковой частью лба.

Способы остановки мяча. Остановка катящегося мяча внутренней стороной стопы, подошвой; опускающегося мяча внутренней стороной стопы, подошвой, внешней стороной стопы, голенью. Остановка мяча бедром, животом, грудью, головой.

Обучение ведению мяча внешней частью подъема, внутренней частью подъема.

Обучение финтам. Финты: «наступление подошвой на мяч», «ложная остановка мяча подошвой», «проброс мяча мимо соперника», «ложный замах для удара».

Обучение отбору мяча. Отбор мяча перехватом, толчком, подкатом.

Обучение вбрасыванию мяча.

Обучение технике игры вратаря. Основная стойка. Ловля катящихся и низколетающих мячей. Ловля полуввысоких мячей, ловля высоколетающих мячей. Ловля мячей в падении и в броске. Отбивание летящих мячей. Вбрасывание мяча вратарем.

Раздел 3. Оздоровительная тренировка атлетическая гимнастика, изотон, фитбол-аэробика, степ-аэробика, йога, стрейчинг

Цель: научить технике выполнения базовых шагов, составлению комбинаций по степ-аэробике, подбору музыки для нагрузки различной интенсивности, разных направлений.

Перечень изучаемых элементов содержания:

Базовые шаги: бэйсик-степ, приставной шаг, V-степ, L-степ, кик. Правила составления комбинации на 8 тактов, комбинации на 16 тактов, комбинации на 32 такта. Выполнение упражнений в партере на развитие гибкости, силы. Выполнение комплексов упражнений с гантелями, с эспандерами, с эластичной резиной. Комплекс аутогенной тренировки. Комплекс силовой тренировки с использованием степ-платформы. Оздоровительная тренировка в физкультурном воспитании студентов. Освоение и обучение основным физкультурно-оздоровительным технологиям. Аэробная (кардиореспираторная) тренировка, атлетическая (мышечная) гимнастика, дыхательные практики, суставная гимнастика, мышечная релаксация, гимнастика для глаз, стретчинг. Особенности развития физических качеств и способностей с оздоровительной направленностью. Дозирование физических нагрузок. Подбор упражнений оздоровительной направленности с учетом состояния здоровья.

Раздел 4. Стрельба

Цель: научить технике выполнения лыжных ходов (классических и коньковых)

Перечень изучаемых элементов содержания:

Техника безопасности при проведении занятий по пулевой стрельбе. Общие сведения о пулевой стрельбе как о виде физической подготовки. Общие сведения об устройстве оружия. Изготовление при стрельбе, прицеливание. Стрельба из оружия лежа, с упора без патронов. Дистанция 25 м. Стрельба из оружия из положения лежа с упора. Дистанция 50 м. Овладение крупноструктурными элементами техники стрельбы: изготовкой с правильным и удобным положением туловища, ног, рук; правильным захватом и удержанием оружия; общепринятыми способами управления спуском, дыханием; правильным прицеливанием, распределением мышечным усилием при удержании оружия и т. д. Проверка изученных элементов техники стрельбы на результат.

Раздел 5. Общая физическая подготовка

Цель: научить технике выполнения общеподготовительных упражнений, составлению комплексов упражнений различной направленности.

Перечень изучаемых элементов содержания:

Учебно-тренировочный подраздел. Выполнение строевых команд на месте и в движении; передвижения строевым шагом. Повороты направо, налево, кругом; строевые команды.

Общеподготовительные (О.П.У.) упражнения, выполняемые группой; в парах, индивидуально, О.П.У, с использованием предметов (набивные мячи, гимнастические палки, скакалки, гантели и др.), О.П.У. у гимнастической стенки, с использованием гимнастических скамеек и других гимнастических снарядов.

Упражнения для развития гибкости; для развития быстроты и ловкости; для развития скоростно-силовых качеств. Упражнения на координацию; комплексы корригирующих упражнений для позвоночника, мышц спины, живота, плечевого пояса импровизированные танцевальные движения в заданном ритме.

Прикладные упражнения; упражнения в равновесии; упражнения в висах и упорах.

Преодоление специальных гимнастических полос препятствий.

Утренняя гигиеническая гимнастика. Принципы составления и практическое выполнение комплексов упражнений с группой и индивидуально.

Физкультурная пауза (минутка). Принцип подбора упражнений, способствующих снятию утомления, Составление и практическое выполнение комплексов упражнений индивидуально и с группой.

Производственная гимнастика вводная и в режиме рабочего дня. Принцип составления и практическое выполнение комплексов упражнений с группой и индивидуально.

Акробатические упражнения. Кувырки вперед и назад с заданной скоростью в различных условиях и вариантах, перекаат назад в стойку на лопатках, перекаат вперед в упор присев; мост из положения лежа (девушки), стойка но голове и руках (юноши); в темпе прыжок вверх с поворотом на 360°. Комбинации с использованием освоенного учебного материала.

Вольные упражнения: комбинации на 32 и 48 счетов с использованием общеподготовительных упражнений, освоенных акробатических элементов, с включением танцевальных элементов.

Общая, специальная, спортивная и профессионально-прикладная физическая подготовка студентов. Средства и методы ППФП. Развитие основных и профессионально-прикладных физических качеств и способностей, двигательных умений и навыков. Комплексы физических упражнений с профессионально-прикладной направленностью. Прикладные виды спорта.

Раздел 6. Шахматы.

Цель: активизировать умственные способности студентов средствами физической культуры

Перечень изучаемых элементов содержания:

Знакомство с Правилами игры, разучивание ходов, разучивание партий. Изучение истории шахмат и разнообразие систем. Игра в шахматы по упрощенным правилам проведения турниров. Проведение турниров и блиц-турниров.

Оздоровительный модуль

Раздел 1. Шахматы.

Цель: активизировать умственные способности студентов средствами физической культуры

Перечень изучаемых элементов содержания:

Знакомство с Правилами игры, разучивание ходов, разучивание партий. Изучение истории шахмат и разнообразие систем. Игра в шахматы по упрощенным правилам проведения турниров. Проведение турниров и блиц-турниров.

Раздел 2. Общая физическая подготовка

Цель: научить технике выполнения общеподготовительных упражнений, составлению комплексов упражнений различной направленности.

Перечень изучаемых элементов содержания:

Выполнение строевых команд на месте и в движении; передвижения строевым шагом. Повороты направо, налево, кругом; строевые команды.

Упражнения, выполняемые группой; в парах, индивидуально, О.П.У, с использованием предметов (набивные мячи, гимнастические палки, скакалки, гантели и др.), О.П.У. у гимнастической стенки, с использованием гимнастических скамеек и других гимнастических снарядов.

Упражнения для развития гибкости; на координацию; комплексы корригирующих упражнений для позвоночника мышц спины, живота, плечевого пояса импровизированные танцевальные движения в заданном ритме.

Прикладные упражнения; упражнения в равновесии.

Преодоление специальных гимнастических полос препятствий.

Утренняя гигиеническая гимнастика. Принципы составления и практическое выполнение комплексов упражнений с группой и индивидуально.

Физкультурная пауза (минутка). Принцип подбора упражнений, способствующих снятию утомления, Составление и практическое выполнение комплексов упражнений индивидуально и с группой.

Производственная гимнастика вводная и в режиме рабочего дня. Принцип составления и практическое выполнение комплексов упражнений с группой и индивидуально.

Общая, специальная, спортивная и профессионально-прикладная физическая подготовка студентов. Средства и методы ППФП. Развитие основных и профессионально-прикладных физических качеств и способностей, двигательных умений и навыков. Комплексы физических упражнений с профессионально-прикладной направленностью. Прикладные виды спорта.

Раздел 3. Лечебная физическая культура.

Цель: Познакомиться с физической реабилитацией и лечебной физической культурой.

Перечень изучаемых элементов содержания:

Изучить цели и средства медицинской реабилитации, дать классификацию средств ЛФК, механизмов их действия на организм и их применение на различных этапах реабилитации.

реабилитация, лечебная физкультура, кинезиотерапия, действие ЛФК на организм человека (общетонизирующее, трофическое, компенсаторное), средства и методы ЛФК.

Раздел 4: Стрельба (электронный тир, дартс)

Цели: обучить технике *стрельбы*

Перечень изучаемых элементов содержания:

Техника безопасности при проведении занятий по стрельбе. Общие сведения о стрельбе как о виде физической подготовки. Изготовка при стрельбе, прицеливание. Учебно-тренировочные занятия. Овладение крупноструктурными элементами техники стрельбы: изготовкой с правильным и удобным положением туловища, ног, рук; правильным захватом и удержанием оружия; общепринятыми способами управления спуском, дыханием; правильным прицеливанием, распределением мышечным усилием при удержании оружия и т. д.

Раздел 5. Подвижные игры

Цель: познакомить с подвижными играми различной направленности

Перечень изучаемых элементов содержания:

Методика проведения подвижных игр в младших классах. Методика проведения подвижных игры в IV-VI классах. Методика проведения подвижных игр в VII-IX классах. Методика проведения подвижных игр в X-XI классах. Игры-аттракционы. Подвижные игры на местности. Подвижные игры на воде. Подвижные игры зимой на снегу. Организация соревнований по подвижным играм.

Раздел 6. Адаптивная физическая культура

Цель: познакомить с комплексами упражнений, благотворно влияющих на состояние здоровья обучающегося с учетом заболеваний

Перечень изучаемых элементов содержания:

Виды адаптивной физической культуры: физическая реабилитация, двигательная рекреация, телесно-ориентированные практики, адаптивный спорт, экстремальные виды двигательной активности. Критерий для выделения основных видов адаптивной физической культуры - естественные и социальные потребности человека с отклонениями в состоянии здоровья (инвалидов), обеспечивающие его готовность к реализации нормативного для данных общественно - исторических условий образа жизни. Адаптивное физическое воспитание - как вид адаптивной физической культуры, способный удовлетворить

потребность личности в реализации трудовой и бытовой деятельности, за счёт формирования у людей с отклонениями в состоянии здоровья комплекса специальных знаний, жизненно и профессионально необходимых двигательных умений и навыков; развития широкого круга основных физических и специальных качеств, повышение функциональных возможностей различных органов и систем; становления, сохранения и использования оставшихся в наличии телесно-двигательных качеств инвалида.

Спортивный модуль

Раздел 1. Легкая атлетика

Цель: Совершенствовать технику бега, на короткие и длинные дистанции, технику выполнения специальных беговых упражнений, технику прыжков, технику высокого и низкого старта.

Перечень изучаемых элементов содержания

Учебно-тренировочный подраздел. Ходьба (обыкновенная и спортивная). Специальные упражнения бегуна; бег с ускорениями с хода, с максимальной скоростью, с изменением темпа и ритма шагов. Старты: низкий, высокий; с опорой на одну руку. Финиширование: грудью, плечом. Бег: свободный по прямой и повороту, с наращиванием скорости и последующим продвижением вперед по инерции. Отталкивание как основная фаза бега; осанка и работа рук во время бега, вынос бедра, постановка стопы; техника бега на короткие дистанции, техника передачи эстафетной палочки без переключивания в другую руку после приема (стоя на месте, в ходьбе и беге) без ограничения зоны передачи и в зоне передачи. Бег в гору и под гору (угол 20-30°). Повторный бег с предельной и околопредельной интенсивностью по прямой и повороту на отрезках от 20 до 60 м с хода с переходом в бег по инерции.

Бег с высокого старта на 100-150 м в различном темпе, на 200, 300, 400 в среднем темпе; переменный бег на 200-л 300м (общая длина дистанции 1000-1500 м).

Подводящие упражнения для овладения техникой барьерного бега.

Кросс (бег по пересеченной местности). Бег на равнинных участках, бег на местности с преодолением естественных препятствий, бег по твердому, мягкому и скользкому грунту; бег по пересеченной местности, Бег на дистанцию 2000 м (девушки) и 3000 м (юноши) на результат.

Прыжки. Техника специальных упражнений для прыжков в высоту и длину. Прыжки с места в длину, тройной, пятикратной, в высоту; с ноги на ногу, на двух ногах, скачки на левой и правой ноге, маховые движения ног в прыжках в длину и высоту, определение толчковой ноги, постановка толчковой ноги, ритм последних трех шагов, маховые движения рук в прыжках в длину и высоту, отталкивание, приземление; прыжки в длину способом «согнув ноги», ознакомление с техникой прыжка в высоту способом «перешагивание».

Метания. Общее ознакомление с техникой метания, держание снаряда (теннисного мяча, гранаты), исходное положение для метания, отведение снаряда, скрестный шаг, метания (мяча, гранаты) с 1-3-5-7 шагов. Толкание ядра (ознакомление) с места; с разбега.

Подводящие упражнения для освоения отдельных фаз и элементов метания. Упражнения с набивными мячами: перебрасывание и толкание в парах из различных положений; метания различными способами - снизу вперед, снизу через себя назад, вперед из-за головы двумя руками; толкание набивного мяча с места вверх, вперед, стоя лицом и боком в сторону толчка. Специальные упражнения, обеспечивающие повышение функциональных возможностей организма студента, способствующие совершенствованию технике метания мяча, гранаты и толканию ядро.

Раздел 2. Футбол

Цель: совершенствовать технику и тактику игры в нападении и защите, технику ведения мяча, технику передачи.

Перечень изучаемых элементов содержания

Техника игры без мяча. Передвижения приставными шагами и скрестными шагами. Остановки шагом, повороты на 90 и 180°. Прыжки с одной ноги на другую, прыжки на двух ногах на месте, с поворотом на 90, 180, 360°.

Техника владения мячом. Удары по мячу ногой; удар внутренней стороной стопы, удар серединой подъема, удары внутренней и внешней частью подъема, удар носком, пяткой, удар внешней стороной стопы. Резанные удары, удары с лета, с полулета.

Удары по мячу головой. Удар серединой лба. Удар серединой лба в прыжке, в броске. Удар боковой частью лба.

Способы остановки мяча. Остановка катящегося мяча внутренней стороной стопы, подошвой; опускающегося мяча внутренней стороной стопы, подошвой, внешней стороной стопы, голенью. Остановка мяча бедром, животом, грудью, головой.

Обучение ведению мяча внешней частью подъема, внутренней частью подъема.

Обучение финтам. Финты: «наступление подошвой на мяч», «ложная остановка мяча подошвой», «проброс мяча мимо соперника», «ложный замах для удара».

Обучение отбору мяча. Отбор мяча перехватом, толчком, подкатом.

Обучение вбрасыванию мяча.

Обучение технике игры вратаря. Основная стойка. Ловля катящихся и низколетающих мячей. Ловля полувысоких мячей, ловля высоколетающих мячей. Ловля мячей в падении и в броске. Отбивание летящих мячей. Вбрасывание мяча вратарем.

Раздел 3. Баскетбол

Цель: совершенствовать технику и тактику игры в нападении и защите, технику ведения мяча, технику передачи.

Перечень изучаемых элементов содержания:

Действия без мяча: передвижения приставными шагами правым и левым боком с чередованием скорости и направлением движения; переход с передвижения правым боком на передвижение левым боком; передвижение в основной стойке, остановка прыжком после ускорения; остановка в шаге; повороты на месте (вперед и назад).

Техника владения мячом. Ловля мяча: одной и двумя руками на уровне груди, двумя руками высокого мяча двумя руками низкого мяча, катящегося мяча (стоя на месте и в движении).

Передачи мяча: двумя руками от груди, двумя руками сверху, одной рукой от плеча. Передачи мяча одной рукой от плеча, одной рукой сверху, одной рукой снизу. Передачи мяча изученными способами при встречном движении и при поступательном.

Броски мяча двумя руками от груди, двумя руками сверху, броски мяча одной рукой сверху в движении после двух шагов, движение одной рукой в прыжке после ловли мяча: в прыжке со средней дальней дистанции, с места одной рукой, сверху и с дальней дистанции; штрафной бросок.

Ведение мяча: на месте и в движении с высоким и низким отскоком; с изменением направления и скорости движения, высоты отскока мяча от пола. Обводка противника без зрительного контроля. Ведение с асинхронным ритмом движений руки с мячом и ног.

Обманные действия: финт на рывок, финт но бросок, финт но проход.

Техника защиты. Техника передвижений; стойка защитника с выставленной вперед ногой. Стойка со ступнями на одной линии. Сочетания способов передвижения с техническими приемами игры в защите. Индивидуальные действия в защите (перехваты мяча; борьба за мяч, не попавший в корзину).

Тактика нападения. Индивидуальные действия: выход на свободное место с целью атаки противника и получения мяча; выбор места на площадке с целью адекватного взаимодействия с партнерами по команде, применение изученных приемов техники нападения в зависимости от ситуации на площадке; действия одного защитника против двух нападающих в системе быстрого прорыва.

Групповые действия: взаимодействие двух игроков заслонами (внутренними и наружными); взаимодействие двух игроков переключениями.

Командные действия: организация командных действий по принципу «выходи на свободное место»; позиционное нападение с применением заслонов; организация командных действий против быстрого прорыва.

Тактика защиты. Индивидуальные действия: применение изученных защитных стоек и передвижений в зависимости от действия нападающего; выбор места и способа противодействия нападающему без мяча в зависимости от места нахождения мяча, выбор места по отношению к нападающему с мячом. Противодействие при бросках мяча в корзину.

Групповые действия. Взаимодействие двух игроков - подстраховка, отступление, проскальзывание.

Командные действия: переключение от действий в нападении к действиям в защите, личная система защиты.

Спортивные игры: баскетбол по упрощенным и основным правилам.

Подвижные игры с использованием элементов техники игры.

Раздел 4. Настольный теннис

Цель: совершенствовать технику и тактику игры в нападении и защите, технику ведения мяча, технику передачи.

Перечень изучаемых элементов содержания: обучение и совершенствование технике толчка, подрезки, наката, топ-спина, блока, контр-удара. Изучение основных технических приемов, удара слева, удара справа. Изучение удара слева толчком, подача слева толчком, удар справа/слева крученный по высокому и полувысокому мячу, удар слева/справа крученный, наводящий (накат), подача слева/справа крученая, крученая свеча справа/слева.

Раздел 5. Художественная и эстетическая гимнастика

Цель: способствовать гармоничному физическому развитию, совершенствовать гибкость и пластику движений.

Перечень изучаемых элементов содержания:

Обучение и совершенствование упражнениям с булавами, мячом, скакалкой, лентой. Составление комбинаций, совершенствование работы телом - волны, взмахи, сжатия, скручивания, работа таза, обучение правильному дыханию.

Раздел 6. Шахматы.

Цель: совершенствовать умственные способности студентов средствами физической культуры

Перечень изучаемых элементов содержания: Знакомство с правилами игры, разучивание ходов, разучивание партий. Изучение истории шахмат и разнообразие систем. Игра в шахматы по упрощенным правилам проведения турниров. Проведение турниров и блиц-турниров.

Раздел 7. Mix-dance

Цель: обучиться методике овладения искусством современных танцев.

Перечень изучаемых элементов содержания: развитие обще танцевальных навыков, чувства ритма, координации и пластики, элементам актерского мастерства, импровизации и акробатики.

Раздел 8. Черлидинг

Цель: обучиться методике привлечения зрителей с целью популяризации физической культуры и спорта.

Перечень изучаемых элементов содержания: элементы спортивной гимнастики и акробатики, построение пирамид и танцевальные перестроения под зычные кричалки, спортивные танцы с элементами гимнастики, с присутствием пластичности, хорошей хореографии, грации и синхронности.

Раздел 9. Танцы

Цель: обучиться методике овладения искусством бальных танцев.

Перечень изучаемых элементов содержания: медленный вальс, квикстеп (быстрый фокстрот), венский вальс, танго, медленный фокстрот, самба, ча-ча-ча, джайв, румба и пасодобль.

Раздел 10. Дартс.

Цель: совершенствовать ловкость, развивать глазомер и умение концентрироваться на цели.

Перечень изучаемых элементов содержания: история дартс, оборудование и инвентарь для дартса, санитарно-гигиенические аспекты занятий дартсом, самоконтроль, оказание первой медицинской помощи, влияние занятий дартсом на функции организма учащихся, высота мишени и расстояние до нее, дротик, правила, раунды, правила турниров по дарсу, разновидности игры в дартс: «Набор очков», Классическая игра «501», игра «Раунд», Игра «Быстрый раунд», Игры «Раунд по двойным» и «Раунд по тройным», игра «Сектор 20», Игра «Булл-ай», Игра «Крикет», Игра «500», Игра «27», Игра «Шанхай» - Shanghai, Игра «Все пятерки», Игра «Убегай» - Parchessi, Игра «7 жизней».

Раздел 11. Бочча

Цель: совершенствовать ловкость, развивать глазомер и умение концентрироваться на цели.

Перечень изучаемых элементов содержания: история бочча, размеры поля, размеры мяча, броски, одиночная игра, парная игра, круг, точность, прогрессив, эстафета.

Оформление работ, выполняемых в рамках самостоятельной работы осуществляется в соответствии с Методическими указаниями по оформлению письменных работ, обучающихся в рамках самостоятельной работы, утвержденными Учебно-методическим советом РГСУ, Протокол № 2 от 25 июня 2015 года.

Конкретные практические задания и задания для рубежного контроля определяются в учебно-методических материалах по работе обучающихся в электронной информационно-образовательной среде РГСУ с применением технологий электронного обучения по данной дисциплине (модулю), утверждаемых ежегодно факультетом.

РАЗДЕЛ 4. ФОНД ОЦЕНОЧНЫХ СРЕДСТВ ДЛЯ ПРОВЕДЕНИЯ ПРОМЕЖУТОЧНОЙ АТТЕСТАЦИИ ОБУЧАЮЩИХСЯ ПО ДИСЦИПЛИНЕ (МОДУЛЮ)

4.1. Форма промежуточной аттестации обучающегося по дисциплине (модулю)

Контрольным мероприятием промежуточной аттестации обучающихся по учебной дисциплине (модулю) является **зачет**, который проводится в **устной** форме.

4.2. Перечень компетенций с указанием этапов их формирования в процессе освоения образовательной программы

Код компетенции	Содержание компетенции (части компетенции)	Результаты обучения	Этапы формирования компетенций в процессе освоения образовательной программы
------------------------	---	----------------------------	---

УК-7	Способен поддерживать должный уровень физической подготовленности для обеспечения полноценной социальной и профессиональной деятельности	<p>Знать: значение физической культуры как фактора развития человеческого капитала, основной составляющей здорового образа жизни; - основные показатели физического развития, функциональной подготовленности и работоспособности и влияние физических упражнений на данные показатели; - основы организации здорового образа жизни; - требования профессиональной деятельности в области физической культуры и спорта к уровню физической подготовленности работников; - правила безопасности при проведении занятий по физической культуре и спорту; - методики обучения технике двигательных действий и развития физических качеств средствами базовых видов спорта и ИВС; - основы планирования и проведения занятий по физической культуре; - основы контроля и самооценки уровня физической подготовленности по результатам тестирования.</p> <p>- правила эксплуатации контрольно-измерительных приборов и инвентаря</p>	Этап формирования знаний
		<p>Уметь: самостоятельно оценивать уровень физической подготовленности; - планировать отдельные занятия и циклы занятий по физической культуре оздоровительной направленности с учетом особенностей профессиональной деятельности; - проводить занятия по общей физической подготовке; - определять и учитывать величину нагрузки на занятиях; - соблюдать правила техники безопасности при выполнении упражнений; - пользоваться спортивным инвентарем, оборудованием и контрольно-измерительными приборами и обнаруживать их неисправности.</p>	Этап формирования умений
		<p>Владеть: проведения с обучающимися теоретических занятий и бесед о пользе, значении физической культуры и спорта, основах здорового образа жизни, о важности физической подготовки к систематическим занятиям и использовании средств физической культуры и спорта для оптимизации двигательного режима; - планирования и проведения занятий по обучению технике базовых видов спорта; - планирования и проведения учебно-тренировочных занятий по ИВС по обучению технике выполнения упражнений, развитию физических качеств и воспитанию личности; - владения техникой основных двигательных действий базовых видов спорта и ИВС на уровне выполнения контрольных нормативов; - самоконтроля и анализа своего физического состояния,</p>	Этап формирования навыков и получения опыта

		физической подготовленности	
--	--	-----------------------------	--

4.3 Описание показателей и критериев оценивания компетенций на различных этапах их формирования, описание шкал оценивания

Код компетенции	Этапы формирования компетенций	Показатель оценивания компетенции	Критерии и шкалы оценивания
УК-7	Этап формирования знаний.	<p>Теоретический блок вопросов.</p> <p>Уровень освоения программного материала, логика и грамотность изложения, умение самостоятельно обобщать и излагать материал</p>	<p>1) обучающийся глубоко и прочно освоил программный материал, исчерпывающе, последовательно, грамотно и логически стройно его излагает, тесно увязывает с задачами и будущей деятельностью, не затрудняется с ответом при видоизменении задания, умеет самостоятельно обобщать и излагать материал, не допуская ошибок: (9-10] баллов;</p> <p>2) обучающийся твердо знает программный материал, грамотно и по существу излагает его, не допуская существенных неточностей в ответе на вопрос, может правильно применять теоретические положения: [8-9) баллов;</p> <p>3) обучающийся освоил основной материал, но не знает отдельных деталей, допускает неточности, недостаточно правильные формулировки, нарушает последовательность в изложении программного материала: (6-8) баллов;</p> <p>4) обучающийся не знает значительной части программного материала, допускает существенные ошибки: [0-6] баллов.</p>

УК-7	Этап формирования умений	<p>Аналитическое задание (задачи, ситуационные задания, кейсы, проблемные ситуации и т.д.)</p> <p>Практическое применение теоретических положений применительно к профессиональным задачам, обоснование принятых решений</p>	<p>1) свободно справляется с задачами и практическими заданиями, правильно обосновывает принятые решения, задание выполнено верно, даны ясные аналитические выводы к решению задания, подкрепленные теорией: (9-10) баллов;</p> <p>2) владеет необходимыми умениями и навыками при выполнении практических заданий, задание выполнено верно, отмечается хорошее развитие аргумента, однако отмечены погрешности в ответе, скорректированные при собеседовании: [8-9) баллов;</p>
УК-7	Этап формирования навыков и получения опыта.	<p>Аналитическое задание (задачи, ситуационные задания, кейсы, проблемные ситуации и т.д.)</p> <p>Решение практических заданий и задач, владение навыками и умениями при выполнении практических заданий, самостоятельность, умение обобщать и излагать материал.</p>	<p>3) испытывает затруднения в выполнении практических заданий, задание выполнено с ошибками, отсутствуют логические выводы и заключения к решению: (6-8) баллов;</p> <p>4) практические задания, задачи выполняет с большими затруднениями или задание не выполнено вообще, или задание выполнено не до конца, нет четких выводов и заключений по решению задания, сделаны неверные выводы по решению задания: [0-6) баллов.</p>

4.4 Типовые контрольные задания или иные материалы, необходимые для оценки знаний, умений, навыков и (или) опыта деятельности, характеризующих этапы формирования компетенций в процессе освоения образовательной программы

Примерный перечень контрольных нормативов к промежуточной аттестации студентов по дисциплине (модулю), посещающих спортивный и секционный модули.

ЮНОШИ

Наименование упражнения	1 балл	2 балла	3 балла	4 балла	5 баллов
Кросс - 3000 метров, мин, с	16,00	15,30	15,10	14,40	13,10
Бег на 100 метров, с	15,8	15,0	14,6	14,3	13,8
Прыжок в длину с места, см	160	180	200	210	230
Поднимание туловища из	20	25	30	40	50

положения лежа (количество раз за 1 минуту)					
Подтягивание на перекладине Или рывок гири 16 кг., (количество раз)	4	6	8	10	13
	5	10	15	25	35
Наклон вперед из положения стоя на гимнастической скамейке (ниже уровня скамьи), см.	4	5	6	8	13
Бег на лыжах на 5 км (мин., с)	27.00	26.30	25.40	25.00	23.40

ДЕВУШКИ

Наименование упражнения	1 балл	2 балла	3 балла	4 балла	5 баллов
Кросс - 2000 метров, мин, с	13,00	12,30	11,50	11,20	9,50
Бег на 100 метров, с	19,0	18,5	18,0	17,6	16,3
Прыжок в длину с места, см	140	150	160	170	185
Поднимание туловища из положения лежа (количество раз за 1 минуту)	15	18	20	30	40
Подтягивание из виса на низкой перекладине (раз) или сгибание и разгибание рук в упоре лежа на полу (раз)	4	6	8	10	13
	5	7	9	10	16
Наклон вперед из положения стоя на гимнастической скамейке (ниже уровня скамьи), см.	3	5	7	9	16
Бег на лыжах на 3 км (мин., с)	21.00	20.00	19.15	18.45	17.30

Функциональные пробы и тесты

Уровень функционального состояния организма можно определить с помощью функциональных проб и тестов.

Проба Штанге (задержка дыхания на вдохе). После 5-ти минут отдыха сидя сделать 2-3 глубоких вдоха и выдоха, а затем, сделав полный вдох задерживают дыхание, время отсчитывается от момента задержки дыхания до её прекращения. Средним показателем является способность задержать дыхание на вдохе для нетренированных людей на 40-55с, для тренированных – на 60-90с и более. С нарастанием тренированности время задержки дыхания возрастает, при заболевании или переутомлении это время снижается до 30-35с. Эта проба характеризует устойчивость организма к недостатку кислорода.

Одномоментная проба. Перед выполнением одномоментной пробы отдыхают стоя, без движений в течение 3мин. Затем измеряют ЧСС за одну минуту. Далее выполняют 20 глубоких приседаний за 30с из исходного положения ноги на ширине плеч, руки вдоль туловища. При приседании руки выносят вперед, а при выпрямлении возвращают в исходное положение. После выполнения приседаний подсчитывают ЧСС в течение одной минуты.

При оценке определяется величина учащения ЧСС после нагрузки в процентах. Величина по 20% означает отличную реакцию сердечно-сосудистой системы на нагрузку, от 21 до 40% – хорошую, от 41 до 65% – удовлетворительную, от 66 до 75% – плохую, от 76 и более – очень плохую.

Ортостатическая проба. Служит для характеристики функциональной полноценности рефлекторных механизмов регуляции гемодинамики и оценки возбудимости центров симпатической иннервации.

У обследуемого после 5-минутного пребывания в положении лежа регистрируют частоту сердечных сокращений. Затем по команде обследуемый спокойно (без рывков) занимает положение стоя. Пульс подсчитывается на 1-й и 3-й минуте пребывания в вертикальном положении, кровяное давление определяется на 3-й и 5-й минуте. Оценка пробы может осуществляться только по пульсу или по пульсу и артериальному давлению.

Оценка ортостатической пробы			
Показатели	Переносимость пробы		
	хорошая	удовлетворительная	неудовлетворительная
Частота сердечных сокращений	Учащение не более чем на 11 уд.	Учащение на 12-18 уд.	Учащение на 19 уд. и более
Систолическое давление	Повышается	Не меняется	Снижается в пределах 5—10 мм рт. ст.
Диастолическое давление	Повышается	Не изменяется или несколько повышается	Повышается
Пульсовое давление	Повышается	Не изменяется	Снижается
Вегетативные реакции	Отсутствуют	Потливость	Потливость, шум в ушах

Возбудимость центров симпатической иннервации определяется по степени учащения пульса (СУП), а полноценность вегетативной регуляции по времени стабилизации пульса. В норме (у молодых лиц) пульс возвращается к исходным значениям на 3 минуте. Критерии оценки возбудимости симпатических звеньев по индексу СУП представлены в таблице.

Возбудимость	Степень учащения пульса %
Нормальная:	
Слабая	До 9,1
Средняя	9,2-18,4
Живая	18,5-27,7
Повышенная:	
Слабая	27,8-36,9
Заметная	37,0-46,2
Значительная	46,3-55,4
Резкая	55,5-64,6
Очень резкая	64,7 и более

Клиностатическая проба.

Характеризует возбудимость центров парасимпатической иннервации. Методика поведения: исследуемый плавно переходит из положения стоя в положение лежа. Подсчитывают и сравнивают частоту пульса в вертикальном и горизонтальном положениях. Клиностатическая проба в норме проявляется замедлением пульса на 2-8 уд.

Оценка возбудимости центров парасимпатической иннервации

Возбудимость	Степень замедления пульса %
Нормальная:	
слабая	До 6,1
средняя	6,2 - 12,3
живая	12,4- 18,5
Повышенная:	
слабая	18,6- 24,6
заметная	24,7- 30,8
значительная	30,9- 37,0
резкая	37,1- 43,1
очень резкая	43,2и более

Проба Генчи (задержка дыхания на выдохе). Выполняется также, как и проба Штанге, только задержка дыхания производится после полного выдоха. Здесь средним показателем является способность задержать дыхание на выдохе для нетренированных людей на 25-30с, для тренированных – на 40-60с и более.

Проба Рюффье. Для оценки деятельности сердечно-сосудистой системы можно пользоваться пробой Рюффье. После 5-минутного спокойного состояния в положении сидя подсчитать пульс за 15с (P₁), затем выполнить 30 приседаний. Сразу после приседаний (стоя) подсчитать пульс за первые 15с (P₂) и за последние 15с первой минуты восстановления (P₃) после нагрузки. Результаты оцениваются по индексу, который определяется по формуле:

$$\text{ИСД} = \frac{4 \times (P_1 + P_2 + P_3) - 200}{10}$$

Вычисляемый индекс сердечной деятельности (ИСД) является критерием оптимальности вегетативного обеспечения сердечно-сосудистой системы при выполнении физической нагрузки малой мощности.

Трактовка пробы: при ИСД менее 5 – оценка «отлично»; при ИСД менее 10 – «хорошо»; менее 15 – «удовлетворительно»; при ИСД более 15 – «плохо».

Тест не рекомендуется выполнять людям с заболеваниями сердечно-сосудистой системы. Можно рекомендовать другую пробу: 20 приседаний за 30с, если пульс увеличится: на 25% – «отлично»; на 25-50% – «хорошо»; от 50-75% – «плохо».

Оценка общей физической подготовленности по тесту К. Купера.

Оценка уровня физической подготовленности в зависимости от дистанции (по К. Куперу)

Оценка уровня физической подготовленности	Дистанция (км) для женщин		Дистанция (км) для мужчин	
	17-19 лет	20-29 лет	13-19 лет	20-29 лет
Очень плохо	< 1,6	< 1,55	< 2,1	< 1,95
Плохо	1,6-1,9	1,55-1,8	2,1-2,2	1,95-2,1
Удовлетворительно	1,9-2,1	1,8-1,9	2,2-2,5	2,1-2,4
Хорошо	2,1-2,3	1,9-2,1	2,5-2,75	2,4-2,6
Отлично	2,3-2,4	2,1-2,3	2,75-3,0	2,6-2,8
Превосходно	> 2,4	> 2,3	> 3,0	> 2,8

Определение уровня физической работоспособности по Гарвардскому степ-тесту (ИГСТ).

Цель теста – оценить скорость протекания восстановительных процессов после прекращения дозированной мышечной работы. При проведении теста необходима следующая аппаратура: ступеньки разной высоты, секундомер, метроном.

Методика проведения теста. Физическая нагрузка задаётся в виде восхождений на ступеньку. Высота ступеньки и время выполнения мышечной работы зависят от пола, возраста и физического развития испытуемого:

Группы испытуемых	Высота ступеньки, см	Время восхождений, мин.
Юноши и девушки (17-19 лет) с ростом выше 1,85 см	50	4

Во время тестирования испытуемому предлагается совершать подъёмы на ступеньку в заданном темпе – с частотой 30 раз в 1мин. Темп движений задаётся метрономом, частоту которого устанавливают на 120уд/мин.

После окончания физической нагрузки испытуемый отдыхает сидя. Начиная со 2-й минуты у него 3 раза по 30-секундным отрезкам времени подсчитывается число пульсовых ударов: с 60-й до 90-й восстановительного периода, со 120-й до 150-й и со 180-й до 210-й с. Значения этих трёх подсчётов суммируются и умножаются на 2 (перевод в ЧСС в 1мин.). Результаты тестирования выражаются в условных единицах в виде индекса Гарвардского степ теста (ИГСТ). Эту величину рассчитывают из следующего уравнения:

$$\text{ИГСТ} = \frac{t \times 100}{(f_1 + f_2 + f_3) \times 2'}$$

где t – фактическое время выполнения физической нагрузки в секундах; $f_1 + f_2 + f_3$ – сумма пульса за первые 30с. каждой минуты (начиная со 2-й) восстановительного периода.

Оценка результатов тестирования. Величина ИГСТ характеризует скорость восстановительных процессов после достаточно напряжённой мышечной работы. Чем быстрее восстанавливается пульс, тем меньше величина $f_1 + f_2 + f_3$ и, следовательно, тем выше индекс Гарвардского степ-теста.

Шкала оценки величин ИГСТ

ИГСТ	Оценка
Меньше 55	Плохая
55-64	Ниже средней
65-79	Средняя
80-89	Хорошая
90 и больше	Отличная

РЕКОМЕНДУЕМЫЙ МИНИМАЛЬНЫЙ НЕДЕЛЬНЫЙ ДВИГАТЕЛЬНЫЙ ОБЪЕМ ЗАНЯТИЙ ФИЗИЧЕСКИМИ УПРАЖНЕНИЯМИ (для студентов основной и специальной медицинских групп)

Упражнения	Объем
Юноши:	
1. Утренняя гимнастика (мин.)	105-140
2. Оздоровительный бег (км) или ходьба на лыжах (км)	15-17 22-24
3. Подтягивание на перекладине (кол-во раз) или сгибание рук в упоре лежа	70-85 120-140
4. Поднимание туловища из положения лежа на спине, руки за головой, ноги закреплены (кол-во раз)	140-160
5. Из основной стойки наклоны туловища вперед с прямыми ногами (кол-во раз)	90-120
6. Ускоренная ходьба (км)	25-35
Девушки:	
1. Утренняя гимнастика (мин.)	105-140
2. Оздоровительный бег (км) или ходьба на лыжах (км)	12-14 16-18
3. Прыжки на месте через скакалку (кол-во раз)	350

4. Сгибание и разгибание рук в упоре лежа, высота опоры 50 см (кол-во раз) или подтягивание из виса лежа на низкой перекладине (110-120 см)	210-220 85-95
5. Поднимание туловища из положения лежа на спине, руки за головой, ноги закреплены (кол-во раз)	100-120
6. Из основной стойки наклоны туловища вперед с прямыми ногами (кол-во раз)	90-120
7. Ускоренная ходьба (км)	20-30

Теоретический блок вопросов:

Перечень вопросов к зачету

(для студентов, временно освобожденных от практических занятий):

1. Понятия «физическая культура», «спорт», «физическое воспитание».
2. Физическое развитие, физическое совершенство. Физическая подготовка и двигательная активность человека.
3. Физическая культура как учебная дисциплина высшего профессионального образования и ее задачи.
4. Здоровый образ жизни и факторы его составляющие. Роль физической культуры в формировании здорового образа жизни.
5. Значение физических упражнений для здоровья человека.
6. Гигиенические правила занятий физическими упражнениями.
7. Социальные и биологические факторы, их влияние на физическое развитие человека.
8. Воздействие экологических факторов на организм.
9. Физическая культура как средство борьбы с гиподинамией и гипокинезией.
10. Общая физическая подготовка (ОФП) и специальная физическая подготовка (СФП) студента. Их характеристики.
11. Средства физической культуры.
12. Оздоровительные силы природы как средство физической культуры.
13. Сила. Средства и методы развития силы.
14. Гибкость. Средства и методы развития гибкости.
15. Ловкость. Средства и методы развития ловкости.
16. Выносливость. Средства и методы развития выносливости.
17. Быстрота. Средства и методы развития быстроты.
18. Дыхательная система и ее функции при занятиях физическими упражнениями.
19. Опорно-двигательный аппарат и его функции при занятиях физическими упражнениями.
20. Сердечно-сосудистая система и ее функции при занятиях физическими упражнениями.
21. Врачебный контроль при занятиях физической культурой, его цель.
22. Критерии физического развития и физической подготовленности.
23. Правила самостоятельных занятий физическими упражнениями.
24. Значение утренней гимнастики.
25. Приемы закаливания.
26. Самоконтроль, основные методы. Дневник самоконтроля спортсмена.
27. Методы профилактики профессиональных заболеваний.
28. Основные формы производственной физической культуры.
29. Массовый спорт и спорт высших достижений. Их цели, задачи и различия.
30. Студенческий спорт. Организация и планирование спортивной подготовки в вузе.

Аналитическое задание

(для студентов, временно освобожденных от практических занятий)

1. «Утренняя гигиеническая гимнастика (УГГ)». Составить письменно комплекс УГГ.
2. «Оценка физического развития»:
 - антропометрические измерения;
 - антропометрические индексы;
 - функциональные пробы
3. Составить и обосновать индивидуальный комплекс физических упражнений.

4. Методика проведения массажных приемов. Правила проведения самомассажа.
5. Составить и обосновать индивидуальную оздоровительную программу.
6. Применение методики оценки уровня функционального и физического состояния организма.
7. Использование методов, стандартов, антропометрических индексов, номограмм, функциональных проб, упражнений-тестов для оценки функционального состояния, физической подготовленности и физического развития организма с учетом данных врачебного контроля и самоконтроля.
8. Методика проведения комплексов упражнений, применяемых при различных заболеваниях. Разработать примерный комплекс упражнений при заболевании (по выбору обучающегося)
9. Выявление и устранение ошибок в технике выполнения упражнений.
10. Методика самостоятельного освоения отдельных элементов профессионально-прикладной физической подготовки.
11. Методика проведения производственной гимнастики с учетом заданных условий и характера труда. Разработать комплекс упражнений для производственной гимнастики

4.5 Методические материалы, определяющие процедуры оценивания знаний, умений, навыков и (или) опыта деятельности, характеризующих этапы формирования компетенций

Промежуточная аттестация по дисциплине (модулю) проводится в соответствии с Положением о промежуточной аттестации обучающихся по основным профессиональным образовательным программам высшего образования – программ бакалавриата/магистратуры/специалитета в Российском государственном социальном университете и Положение о балльно-рейтинговой системе оценки успеваемости обучающихся по основным профессиональным образовательным программам высшего образования - программам бакалавриата, программам специалитета, программам магистратуры в Российском государственном социальном университете.

На промежуточную аттестацию отводится 20 рейтинговых баллов.

Ответы обучающегося на контрольном мероприятии промежуточной аттестации оцениваются педагогическим работником по 20 - балльной шкале, а итоговая оценка по дисциплине (модулю) выставляется по пятибалльной системе по системе зачтено/не зачтено для зачета.

Критерии выставления оценки определяются Положением о балльно-рейтинговой системе оценки успеваемости обучающихся по основным профессиональным образовательным программам высшего образования - программам бакалавриата, программам специалитета, программам магистратуры в Российском государственном социальном университете.

РАЗДЕЛ 5. УСЛОВИЯ РЕАЛИЗАЦИИ ДИСЦИПЛИНЫ (МОДУЛЯ)

5.1. Перечень основной и дополнительной учебной литературы для освоения дисциплины (модуля)

5.1.1. Основная литература

1. Блинков, С. Н. Элективные курсы по физической культуре и спорту : учебное пособие / С. Н. Блинков, В. А. Мезенцева, С. Е. Бородачева. — Самара : СамГАУ, 2018. — 161 с. — ISBN 978-5-88575-500-9. — Текст : электронный // Лань : электронно-библиотечная система. — URL: <https://e.lanbook.com/book/>. — Режим доступа: для авториз. пользователей.

2. Теория и методика избранного вида спорта: водные виды спорта: учебник для вузов / Н. Ж. Булгакова [и др.]; под редакцией Н. Ж. Булгаковой. — 2-е изд. — Москва: Издательство Юрайт, 2020. — 304 с. — (Высшее образование). — ISBN 978-5-534-11277-1. — Текст: электронный // ЭБС Юрайт [сайт]. — URL: <https://urait.ru/bcode/455432>

5.1.2. Дополнительная литература

1. Элективные курсы по физической культуре. Практическая подготовка: учебное пособие для вузов / А. А. Зайцев [и др.]; под общей редакцией А. А. Зайцева. — 2-е изд., перераб. и доп. — Москва: Издательство Юрайт, 2020. — 227 с. — (Высшее образование). — ISBN 978-5-534-12624-2. — Текст: электронный // ЭБС Юрайт [сайт]. — URL: <https://urait.ru/bcode/447870>
2. Общая физическая подготовка в рамках самостоятельных занятий студентов: учебное пособие для вузов / М. С. Эммерт, О. О. Фадина, И. Н. Шевелева, О. А. Мельникова. — 2-е изд. — Москва: Издательство Юрайт, 2020. — 110 с. — (Высшее образование). — ISBN 978-5-534-11767-7. — Текст: электронный // ЭБС Юрайт [сайт]. — URL: <https://urait.ru/bcode/457039>
3. Физическая культура. Элективный курс по физической культуре и спорту: методические указания / составители Т.Н. Бахтина [и др.]. — Санкт-Петербург: СПбГЛТУ, 2018. — 24 с. — Текст: электронный // Лань: электронно-библиотечная система. — URL: <https://e.lanbook.com/book/105239>
4. Спортивные игры: правила, тактика, техника: учебное пособие для вузов / Е. В. Конеева [и др.]; под общей редакцией Е. В. Конеевой. — 2-е изд., перераб. и доп. — Москва: Издательство Юрайт, 2020. — 322 с. — (Высшее образование). — ISBN 978-5-534-11314-3. — Текст: электронный // ЭБС Юрайт [сайт]. — URL: <https://urait.ru/bcode/456321>
5. Тычинин, Н.В. Элективные курсы по физической культуре и спорту: учебное пособие / Н. В. Тычинин; Министерство образования и науки РФ, Воронежский государственный университет инженерных технологий. - Воронеж: Воронежский государственный университет инженерных технологий, 2017. - 65 с. - Библиогр. в кн. - ISBN 978-5-00032-250-5; То же [Электронный ресурс]. - URL: <http://biblioclub.ru/index.php?page=book&id=482033>
6. Парыгина, О.В. Методические рекомендации по реализации программы «Б1.В.ДВ Элективные курсы по физической культуре» средствами силовых тренажеров / О.В. Парыгина, О.Г. Мрочко; Федеральное агентство морского и речного транспорта, Московская государственная академия водного транспорта, Государственный университет морского и речного флота имени адмирала С.О. Макарова. — Москва: Альтаир: МГАВТ, 2017. — 55 с.: ил. — Режим доступа: по подписке. — URL: <http://biblioclub.ru/index.php?page=book&id=483865>

5.2 Перечень ресурсов информационно-коммуникационной сети «Интернет», необходимых для освоения дисциплины (модуля)

№№	Название электронного ресурса	Описание электронного ресурса	Используемый для работы адрес
1.	ЭБС «Университетская библиотека онлайн»	Электронная библиотека, обеспечивающая доступ высших и средних учебных заведений, публичных библиотек и корпоративных пользователей к наиболее востребованным материалам по всем отраслям знаний от ведущих российских издательств	http://biblioclub.ru/
2.	Научная электронная библиотека eLIBRARY.ru	Крупнейший российский информационно-аналитический портал в области науки, технологии, медицины и образования,	http://elibrary.ru/

		содержащий рефераты и полные тексты более 34 млн научных публикаций и патентов	
3.	Образовательная платформа Юрайт	Электронно-библиотечная система для ВУЗов, ССУЗов, обеспечивающая доступ к учебникам, учебной и методической литературе по различным дисциплинам.	https://urait.ru/
4.	База данных "EastView"	Полнотекстовая база данных периодических изданий	http://ebiblioteka.ru/
5.	Электронная библиотека "Grebennikon"	Библиотека предоставляет доступ более чем к 30 журналам, выпускаемых Издательским домом "Гребенников".	https://grebennikon.ru/

5.3 Методические указания для обучающихся по освоению дисциплины (модуля)

Освоение обучающимся дисциплины (модуля) «*Элективные дисциплины по физической культуре и спорту (модуля)*» предполагает изучение материалов дисциплины (модуля) на аудиторных занятиях и в ходе самостоятельной работы. Аудиторные занятия проходят в форме лекций, семинаров и практических занятий. Самостоятельная работа включает разнообразный комплекс видов и форм работы обучающихся.

Для успешного освоения дисциплины (модуля) и достижения поставленных целей необходимо внимательно ознакомиться с рабочей программой дисциплины (модуля), доступной в электронной информационно-образовательной среде РГСУ.

Следует обратить внимание на списки основной и дополнительной литературы, на предлагаемые преподавателем ресурсы информационно-телекоммуникационной сети Интернет. Эта информация необходима для самостоятельной работы обучающегося.

При подготовке к аудиторным занятиям необходимо помнить особенности каждой формы его проведения.

Подготовка к учебному занятию лекционного типа заключается в следующем.

С целью обеспечения успешного обучения обучающийся должен готовиться к лекции, поскольку она является важнейшей формой организации учебного процесса, поскольку:

- знакомит с новым учебным материалом;
- разъясняет учебные элементы, трудные для понимания;
- систематизирует учебный материал;
- ориентирует в учебном процессе.

С этой целью:

- внимательно прочитайте материал предыдущей лекции;
- ознакомьтесь с учебным материалом по учебнику и учебным пособиям с темой прочитанной лекции;
 - внесите дополнения к полученным ранее знаниям по теме лекции на полях лекционной тетради;
 - запишите возможные вопросы, которые вы зададите лектору на лекции по материалу изученной лекции;
 - постарайтесь уяснить место изучаемой темы в своей подготовке;
 - узнайте тему предстоящей лекции (по тематическому плану, по информации лектора) и запишите информацию, которой вы владеете по данному вопросу.

Подготовка к занятию семинарского типа

При подготовке и работе во время проведения занятий семинарского типа следует обратить внимание на следующие моменты: на процесс предварительной подготовки, на работу во время занятия, обработку полученных результатов, исправление полученных замечаний.

Предварительная подготовка к учебному занятию семинарского типа заключается в изучении теоретического материала в отведенное для самостоятельной работы время, ознакомление с инструктивными материалами с целью осознания задач лабораторной работы/практического занятия, техники безопасности при работе с приборами, веществами.

Работа во время проведения учебного занятия семинарского типа включает:

- консультирование студентов преподавателями и вспомогательным персоналом с целью предоставления исчерпывающей информации, необходимой для самостоятельного выполнения предложенных преподавателем задач, ознакомление с правилами техники безопасности при работе в лаборатории;
- самостоятельное выполнение заданий согласно обозначенной учебной программой тематики.

Самостоятельная работа.

Для более углубленного изучения темы задания для самостоятельной работы рекомендуется выполнять параллельно с изучением данной темы. При выполнении заданий по возможности используйте наглядное представление материала. Более подробная информация о самостоятельной работе представлена в разделах «Учебно-методическое обеспечение самостоятельной работы по дисциплине (модулю)», «Методические указания к самостоятельной работе по дисциплине (модулю)».

5.4 Информационно-технологическое обеспечение образовательного процесса по дисциплины (модуля)

5.4.1. Средства информационных технологий

1. Персональные компьютеры;
2. Средства доступа в Интернет;
3. Проектор.

5.4.2. Программное обеспечение

- 1.Операционная система Windows 7
- 2.Microsoft Office Professional Plus 2007 Russian Academic OPEN No Level
- 3.Справочно-правовая система Консультант+
- 4.Acrobat Reader DC
- 5.7-Zip
- 6.SKY DNS
- 7.TrueConf(client)

5.4.3. Информационные справочные системы

Название электронного ресурса	Описание электронного ресурса	Используемый для работы адрес
ЭБС «Университетская библиотека онлайн»	Электронная библиотека, обеспечивающая доступ высших и средних учебных заведений, публичных библиотек и корпоративных пользователей к наиболее востребованным материалам по всем	http://biblioclub.ru/

	отраслям знаний от ведущих российских издательств	
Научная электронная библиотека eLIBRARY.ru	Крупнейший российский информационно-аналитический портал в области науки, технологии, медицины и образования, содержащий рефераты и полные тексты более 34 млн научных публикаций и патентов	http://elibrary.ru/
Образовательная платформа Юрайт	Электронно-библиотечная система для ВУЗов, ССУЗов, обеспечивающая доступ к учебникам, учебной и методической литературе по различным дисциплинам.	https://urait.ru/
База данных "EastView"	Полнотекстовая база данных периодических изданий	http://ebiblioteka.ru/
Электронная библиотека "Grebennikon"	Библиотека предоставляет доступ более чем к 30 журналам, выпускаемых Издательским домом "Гребенников".	https://grebennikon.ru/

5.5 Материально-техническое обеспечение образовательного процесса по дисциплине (модулю)

Для изучения дисциплины (модуля) «*Элективные дисциплины по физической культуре и спорту (модуля)*» в рамках реализации основной профессиональной образовательной программы высшего образования 43.03.02 «Туризм» используются:

Спортивные объекты Университета

Реализация учебной дисциплины в форме практических занятий требует наличия игровых спортивных залов, учебно-тренировочной базы, стадиона, зала силовой подготовки, раздевалок, душевых.

Оборудование спортивных залов: мячи, волейбольные сетки, баскетбольные щиты, гимнастические палки, скакалки, скамейки.

Оборудование учебно-тренировочной базы: лыжи, ботинки, палки, подготовленные лыжные трассы.

Оборудование стадиона: футбольные ворота, беговые дорожки с разметкой, прыжковая яма.

Оборудование залов силовой подготовки: тренажеры на свободных весах, блочные тренажеры, кардиотренажеры, грифы, диски, гантели, штанги, гимнастические палки, скакалки, скамейки.

Оборудование раздевалок: скамейки, шкафчики для одежды.

Спортивные объекты:

Наименование объекта	Адрес	Площадь объекта	Количество занимающихся
Плоскостное сооружение	Лосиноостровская, дом 24	300 м ²	80-100 (одновременно)
Спортивный зал	Лосиноостровская, дом 24	240 м ²	45-60
Тир	Лосиноостровская, дом 24	25,7 м ²	20-25
Шахматный дом	В.Пика дом 4 стр. 3	120	50 (одновременно)

Учебная аудитория для занятий семинарского типа: оснащена специализированной мебелью (стол для преподавателя, парты, стулья, доска для написания мелом); техническими средствами обучения (видеопроjectionное оборудование, средства звуковоспроизведения, экран и имеющие выход в сеть Интернет), а также

демонстрационными печатными пособиями («Физкультурно-оздоровительные технологии», «Технологии спорта»), экранно-звуковыми средствами обучения («Методика обучения самостоятельным занятиям физической культурой студентов»), демонстрационными материалами (презентации по здоровому образу жизни, профессионально-прикладной физической культуре и спорту), видеофильмами DVD (Знаменитые спортсмены, чемпионы Олимпийских игр и Чемпионатов мира, Европы, виды спорта).

5.6 Образовательные технологии

При реализации дисциплины (модуля) «*Элективные дисциплины по физической культуре и спорту (модуля)*» применяются различные образовательные технологии, в том числе технологии электронного обучения.

Освоение дисциплины (модуля) «*Элективные дисциплины по физической культуре и спорту (модуля)*» предусматривает использование в учебном процессе активных и интерактивных форм проведения учебных занятий в форме мозгового штурма, круглого стола, тренингов постановки и прояснения цели, разбора конкретных ситуаций, в сочетании с внеаудиторной работой с целью формирования и развития **профессиональных** навыков обучающихся.

При освоении дисциплины (модуля) «*Элективные дисциплины по физической культуре и спорту (модуля)*» предусмотрено применением электронного обучения.

Учебные часы дисциплины (модуля) «*Элективные дисциплины по физической культуре и спорту (модуля)*» предусматривают классическую контактную работу преподавателя с обучающимся в аудитории и контактную работу посредством электронной информационно-образовательной среды в синхронном и асинхронном режиме (вне аудитории) посредством применения возможностей компьютерных технологий (электронная почта, электронный учебник, тестирование, вебинар, видеофильм, презентация, форум и др.).

В рамках дисциплины (модуля) «*Элективные дисциплины по физической культуре и спорту (модуля)*» предусмотрены встречи с руководителями и работниками организаций, деятельность которых связана с *направленностью* реализуемой основной профессиональной образовательной программы высшего образования – программы бакалавриата.

ЛИСТ РЕГИСТРАЦИИ ИЗМЕНЕНИЙ

№ п/п	Содержание изменения	Реквизиты документа об утверждении изменения	Дата введения изменения
1.	Утверждена и введена в действие решением Ученого совета факультета на основании Федерального государственного образовательного стандарта высшего образования по направлению подготовки 43.03.02 Туризм (уровень бакалавриата), утвержденным приказом Министерства образования и науки Российской Федерации от 08.06.2017 г.. № 516	Протокол заседания Ученого совета Экономического факультет № 11 от «27» мая 2021 года	01.09.2021
2.			



Министерство науки и высшего образования Российской
Федерации
ФЕДЕРАЛЬНОЕ ГОСУДАРСТВЕННОЕ БЮДЖЕТНОЕ ОБРАЗОВАТЕЛЬНОЕ
УЧРЕЖДЕНИЕ ВЫСШЕГО ОБРАЗОВАНИЯ
«РОССИЙСКИЙ ГОСУДАРСТВЕННЫЙ СОЦИАЛЬНЫЙ
УНИВЕРСИТЕТ»

УТВЕРЖДАЮ
Декан Экономического факультета

П.В. Солодуха

27 мая 2021 г.

**РАБОЧАЯ ПРОГРАММА ДИСЦИПЛИНЫ (МОДУЛЯ)
ТЕХНОЛОГИИ САМООРГАНИЗАЦИИ И ЭФФЕКТИВНОГО ВЗАИМОДЕЙСТВИЯ**

**Направление подготовки
43.03.02 Туризм (уровень бакалавриата)**

**Направленность
Комплексное туристское обслуживание и разработка турпродукта**

**ОБРАЗОВАТЕЛЬНАЯ ПРОГРАММА ВЫСШЕГО ОБРАЗОВАНИЯ –
ПРОГРАММА БАКАЛАВРИАТА**

**Уровень профессионального образования
Высшее образование - бакалавриат**

**Форма обучения
Очная, заочная**

Москва 2021

Рабочая программа дисциплины (модуля) «Технологии самоорганизации и эффективного взаимодействия» разработана на основании федерального государственного образовательного стандарта высшего образования – бакалавриата по направлению подготовки по направлению подготовки 43.03.02 Туризм, утвержденного приказом Министерства образования и науки Российской Федерации № 516 от 08.06.2017г., учебного плана по основной профессиональной образовательной программе высшего образования - программы бакалавриата по направлению подготовки 43.03.02 Туризм, с учетом следующих профессиональных стандартов, сопряженных с профессиональной деятельностью выпускника:

– 04.005 «Экскурсовод (гид)».

Рабочая программа дисциплины (модуля) разработана кандидатом социологических наук, доцентом факультета управления Кабановой Еленой Евгеньевной.

Руководитель основной профессиональной образовательной программы
канд. экон. наук. доцент

И.В. Мухоморова

(подпись)

Рабочая программа дисциплины (модуля) обсуждена и утверждена на Ученом совете факультета управления Протокол № 11 от «27» мая 2021 года

Канд. мед.наук, доцент

А.Н.Островский

Рабочая программа дисциплины (модуля) рекомендована к утверждению представителями организаций-работодателей:

Комитет по федеративному устройству и вопросам местного самоуправления
Гос. Думы ФС РФ
Руководитель Аппарата Комитета Гос. Думы ФС РФ, д-р юрид. наук

И.В. Бабичев

Директора Общенациональной Ассоциации Территориальных общественных организаций (ТОС)

З.Г. Юдин

Рабочая программа дисциплины (модуля) рецензирована и рекомендована к утверждению:

Д-р экон. наук, профессор Финансового университета при правительстве РФ

И.Ю. Беляева

д.с.н., профессор
факультета управления

О.А. Уржа

Согласовано
Научная библиотека, директор

И.Г. Маляр

СОДЕРЖАНИЕ:

РАЗДЕЛ 1. ПАСПОРТ РАБОЧЕЙ ПРОГРАММЫ ДИСЦИПЛИНЫ (МОДУЛЯ)	4
1.1 Цель и задачи дисциплины (модуля)	4
1.2. Место дисциплины (модуля) в структуре основной профессиональной образовательной программы высшего образования-программы бакалаврита	4
1.3 Планируемые результаты обучения по дисциплине (модулю) в рамках планируемых результатов освоения основной профессиональной образовательной программы высшего образования – программы бакалавриата	4
РАЗДЕЛ 2. СТРУКТУРА И СОДЕРЖАНИЕ ДИСЦИПЛИНЫ (МОДУЛЯ)	5
2.1 Объем дисциплины (модуля), включая контактную работы обучающегося с педагогическими работниками и самостоятельную работу обучающегося	5
2.2. Учебно-тематический план дисциплины (модуля)	6
РАЗДЕЛ 3. УЧЕБНО-МЕТОДИЧЕСКОЕ ОБЕСПЕЧЕНИЕ САМОСТОЯТЕЛЬНОЙ РАБОТЫ ОБУЧАЮЩИХСЯ ПО ДИСЦИПЛИНЕ (МОДУЛЮ)	9
3.1. Виды самостоятельной работы обучающихся по дисциплине (модулю)	9
3.2 Методические указания к самостоятельной работе по дисциплине (модулю)	10
РАЗДЕЛ 4. ФОНД ОЦЕНОЧНЫХ СРЕДСТВ ДЛЯ ПРОВЕДЕНИЯ ПРОМЕЖУТОЧНОЙ АТТЕСТАЦИИ ОБУЧАЮЩИХСЯ ПО ДИСЦИПЛИНЕ (МОДУЛЮ)	16
4.1. Форма промежуточной аттестации обучающегося по дисциплине (модулю)	16
4.2. Перечень компетенций с указанием этапов их формирования в процессе освоения образовательной программы	16
4.3 Описание показателей и критериев оценивания компетенций на различных этапах их формирования, описание шкал оценивания	17
4.4 Типовые контрольные задания или иные материалы, необходимые для оценки знаний, умений, навыков и (или) опыта деятельности, характеризующих этапы формирования компетенций в процессе освоения образовательной программы	22
4.5 Методические материалы, определяющие процедуры оценивания знаний, умений, навыков и (или) опыта деятельности, характеризующих этапы формирования компетенций	23
РАЗДЕЛ 5. УСЛОВИЯ РЕАЛИЗАЦИИ ДИСЦИПЛИНЫ (МОДУЛЯ)	23
5.1. Перечень основной и дополнительной учебной литературы для освоения дисциплины (модуля)	23
5.2 Перечень ресурсов информационно-коммуникационной сети «Интернет», необходимых для освоения дисциплины (модуля)	23
5.3 Методические указания для обучающихся по освоению дисциплины (модуля)	23
5.4 Информационно-технологическое обеспечение образовательного процесса по дисциплине (модулю)	23
5.5 Материально-техническое обеспечение образовательного процесса по дисциплине (модулю) ..	22
5.6 Образовательные технологии	25
ЛИСТ РЕГИСТРАЦИИ ИЗМЕНЕНИЙ	27

РАЗДЕЛ 1. ПАСПОРТ РАБОЧЕЙ ПРОГРАММЫ ДИСЦИПЛИНЫ (МОДУЛЯ)

1.1 Цель и задачи дисциплины (модуля)

Цель дисциплины (модуля) заключается в получении обучающимися теоретических знаний о природе самоорганизации и содержании ее технологий, а также психологических особенностей выстраивания эффективных взаимодействий

Задачи дисциплины (модуля):

- уметь выполнять профессиональные задачи в соответствии с нормами морали, профессиональной этики и служебного этикета;
- научиться работать в коллективе, толерантно воспринимая социальные, культурные, конфессиональные и иные различия, предупреждать и конструктивно разрешать конфликтные ситуации в процессе профессиональной деятельности;
- уметь проявлять психологическую устойчивость в сложных и экстремальных условиях, применять методы эмоциональной и когнитивной регуляции для оптимизации собственной деятельности и психологического состояния;
- владеть способностью к логическому мышлению, аргументированно и ясно строить устную и письменную речь, вести полемику и дискуссии.

1.2. Место дисциплины (модуля) в структуре основной профессиональной образовательной программы высшего образования - программы бакалавриата

Дисциплина «Технология самоорганизации и эффективного взаимодействия» реализуется в обязательной части основной профессиональной образовательной программы по направлению подготовки 43.03.02 Туризм, очной и заочной форм обучения.

Изучение дисциплины (модуля) «Технология самоорганизации и эффективного взаимодействия» базируется на знаниях и умениях, полученных обучающимися ранее в ходе освоения программного материала ряда дисциплин: «Социология» и др.

Изучение дисциплины (модуля) «Технология самоорганизации и эффективного взаимодействия» является базовым для последующего освоения программного материала дисциплин: «Проектная деятельность», «Технологии трудоустройства» и др.

1.3 Планируемые результаты обучения по дисциплине (модулю) в рамках планируемых результатов освоения основной профессиональной образовательной программы высшего образования – программы бакалавриата

Процесс освоения дисциплины (модуля) направлен на формирование у обучающихся следующих универсальных компетенций: УК-3; УК-6 в соответствии с основной профессиональной образовательной программой высшего образования – программой бакалавриата по направлению подготовки 43.03.02 Туризм.

В результате освоения дисциплины (модуля) обучающийся должен продемонстрировать следующие результаты:

Категория компетенций	Код компетенции	Формулировка компетенции	Код и наименование индикатора достижения компетенции
Командная работа и лидерство	УК-3	Способен осуществлять социальное взаимодействие и реализовывать свою роль в команде	УК-3.1 Определяет свою роль в социальном взаимодействии и командной работе, исходя из стратегии сотрудничества для достижения поставленной цели
			УК-3.2 При реализации своей роли в социальном взаимодействии и командной работе учитывает особенности поведения и интересы других участников
			УК-3.3. Анализирует возможные последствия личных действий в социальном взаимодействии и

			командной работе и строит продуктивное взаимодействие с учетом этого
			УК-3.4. Осуществляет обмен информацией, знаниями и опытом с членами команды; оценивает идеи других членов команды для достижения поставленной цели
			УК-3.5 Соблюдает нормы и установленные правила командной работы; несет личную ответственность за результат
Самоорганизация и саморазвитие (в т.ч. здоровьесбережение)	УК-6	Способен управлять своим временем, выстраивать и реализовывать траекторию саморазвития на основе принципов образования в течение всей жизни	УК-6.1. Оценивает свои ресурсы и их пределы (личностные, ситуативные, временные), оптимально их использует для успешного выполнения порученного задания
			УК-6.2. Определяет приоритеты профессионального роста и способы совершенствования собственной деятельности на основе самооценки по выбранным критериям
			УК-6.3. Выстраивает гибкую профессиональную траекторию, используя инструменты непрерывного образования, с учетом накопленного опыта профессиональной деятельности и динамично изменяющихся требований рынка труда

РАЗДЕЛ 2. СТРУКТУРА И СОДЕРЖАНИЕ ДИСЦИПЛИНЫ (МОДУЛЯ)

2.1 Объем дисциплины (модуля), включая контактную работу обучающегося с педагогическими работниками и самостоятельную работу обучающегося

Общая трудоемкость дисциплины (модуля), изучаемой в 1 и 2 семестрах, составляет 4 зачетные единицы. По дисциплине (модулю) предусмотрены зачет и дифференцированный зачет.

Очная форма обучения

Вид учебной работы	Всего часов	Семестры			
		1	2		
Контактная работа обучающихся с педагогическими работниками (по видам учебных занятий) (всего):	72	36	36		
Учебные занятия лекционного типа	32	16	16		
Практические занятия	8	4	4		
Лабораторные занятия					
Контактная работа в ЭИОС (ИКР)	32	16	16		
Самостоятельная работа обучающихся, всего	72	36	36		
Контроль промежуточной аттестации (час)					

ОБЪЕМ ДИСЦИПЛИНЫ (МОДУЛЯ) В ЧАСАХ	144	72	72		
--	------------	-----------	-----------	--	--

Заочная форма обучения

Вид учебной работы	Всего часов	Курсы		
		1 (установочная сессия)	1 (зимняя сессия)	1 (летняя сессия)
Контактная работа обучающихся с педагогическими работниками (по видам учебных занятий) (всего):	32	8	16	8
Учебные занятия лекционного типа	12	4	6	2
Практические занятия	4		2	2
Лабораторные занятия				
Контактная работа в ЭИОС (ИКР)	16	4	8	4
Самостоятельная работа обучающихся, всего	104	28	52	24
Контроль промежуточной аттестации (час)	8		4	4
ОБЪЕМ ДИСЦИПЛИНЫ (МОДУЛЯ) В ЧАСАХ	144	36	72	36

Заочная форма обучения с применением ДОТ

Вид учебной работы	Всего часов	Семестры		
		1	2	
Контактная работа обучающихся с педагогическими работниками (по видам учебных занятий) (всего):	32	16	16	
Учебные занятия лекционного типа	12	6	6	
Практические занятия	4	2	2	
Лабораторные занятия				
Контактная работа в ЭИОС (ИКР)	16	8	8	
Самостоятельная работа обучающихся, всего	112	56	56	
Контроль промежуточной аттестации (час)				
ОБЪЕМ ДИСЦИПЛИНЫ (МОДУЛЯ) В ЧАСАХ	144	72	72	

2.2. Учебно-тематический план дисциплины (модуля)

Очной формы обучения

№ п/п	Раздел, тема	Виды учебной работы, академических часов						Контактная работа в ЭИОС	
		Всего	Самостоятельная работа, в т.ч. промежуточная	Контактная работа обучающихся с преподавателем					
				Всего	Лекционного типа	Семинарского типа	Лабораторные занятия		
1	2	3	4	5	6	7	8		
Модуль 1 (семестр 1)									
	Раздел 1.1 Основы самоорганизации и эффективного взаимодействия	36	18	18	8	2		8	
	Раздел 1.2 Эффективное взаимодействие в профессиональном аспекте	36	18	18	8	2		8	
	Общий объем, часов за 1 семестр	72	36	36	16	4		16	
	Форма промежуточной аттестации		зачет						
Модуль 2 (семестр 2)									
	Раздел 2.1 Самостоятельная работа студентов и ее мотивация	36	18	18	8	2		8	
	Раздел 2.2 Проектирование в области саморазвития	36	18	18	8	2		8	
	Общий объем, часов 2 семестр	72	36	36	16	4	0	16	
	Общий объем, часов - Всего	144	72	72	32	8	0	32	
	Форма промежуточной аттестации	Дифференцированный зачет							

Заочной формы обучения

Раздел, тема	Виды учебной работы, академических часов						Контактная работа в ЭИОС
	Всего	Самостоятельная работа	Контактная работа обучающихся с педагогическими работниками				
			Всего	Лекционные занятия	Практические занятия	Лабораторные занятия	
Модуль 1 (Курс 1)							

Раздел, тема	Виды учебной работы, академических часов						
	Всего	Самостоятельная работа	Контактная работа обучающихся с педагогическими работниками				
			Всего	Лекционные занятия	Практические занятия	Лабораторные занятия	Контактная работа в ЭИОС
Раздел 1.1	34	26	8	3	1		4
Раздел 1.2	34	26	8	3	1		4
Контроль промежуточной аттестации (час)	4						
Общий объем, часов	72	52	16	6	2		8
Форма промежуточной аттестации	зачет						
Модуль 2 (Курс 1)							
Раздел 1.1	34	26	8	3	1		4
Раздел 1.2	34	26	8	3	1		4
Контроль промежуточной аттестации (час)	4						
Общий объем, часов	72	52	16	6	2		8
Форма промежуточной аттестации	Дифференцированный зачет						
Общий объем часов по дисциплине (модулю)	144	104	32	12	4		16

Заочной формы обучения с применением ДОТ

Раздел, тема	Виды учебной работы, академических часов						
	Всего	Самостоятельная работа	Контактная работа обучающихся с педагогическими работниками				
			Всего	Лекционные занятия	Семинарские/практические занятия	Лабораторные занятия	Контактная работа в ЭИОС
Модуль 1							
Раздел 1.1	36	28	8	3	1		4
Раздел 1.2	36	28	8	3	1		4
Контроль промежуточной аттестации (час)							
Общий объем, часов	72	56	16	6	2		8

Раздел, тема	Виды учебной работы, академических часов						
	Всего	Самостоятельная работа	Контактная работа обучающихся с педагогическими работниками				
			Всего	Лекционные занятия	Семинарские/практические занятия	Лабораторные занятия	Контактная работа в ЭИОС
Форма промежуточной аттестации	зачет						
Модуль 2							
Раздел 1.1	36	28	8	3	1		4
Раздел 1.2	36	28	8	3	1		4
Контроль промежуточной аттестации (час)							
Общий объем, часов	72	56	16	6	2		8
Форма промежуточной аттестации	Дифференцированный зачет						
Общий объем часов по дисциплине (модулю)	144	112	32	12	4		16

РАЗДЕЛ 3. УЧЕБНО-МЕТОДИЧЕСКОЕ ОБЕСПЕЧЕНИЕ САМОСТОЯТЕЛЬНОЙ РАБОТЫ ОБУЧАЮЩИХСЯ ПО ДИСЦИПЛИНЕ (МОДУЛЮ)

3.1. Виды самостоятельной работы обучающихся по дисциплине (модулю)

Очной формы обучения

Раздел, тема	Всего СРС + контроль	Виды самостоятельной работы обучающихся, в т.ч. контроль						
		Академическая активность, час	Форма академической активности	Выполнение практ. заданий, час	Форма практического задания	Рубежный текущий контроль, час	Форма рубежного текущего контроля	Контроль (промежут. аттестация), час
Раздел 1.1	18	8	Подготовка к лекционным и практическим занятиям, самостоятельное изучение раздела в ЭИОС	8	реферат	2	Компьютерное тестирование или иная форма рубежного контроля по усмотрению преподавателя	0

Раздел 1.2	18	8	Подготовка к лекционным и практическим занятиям, самостоятельное изучение раздела в ЭИОС	8	Кейс-задание	2	Компьютерное тестирование или иная форма рубежного контроля по усмотрению преподавателя	0
Раздел 2.1	18	8	Подготовка к лекционным и практическим занятиям, самостоятельное изучение раздела в ЭИОС	8	реферат	2	Компьютерное тестирование или иная форма рубежного контроля по усмотрению преподавателя	0
Раздел 2.2	18	8	Подготовка к лекционным и практическим занятиям, самостоятельное изучение раздела в ЭИОС	8	реферат	2	Компьютерное тестирование или иная форма рубежного контроля по усмотрению преподавателя	0
Общий объем, часов	72	32		32		8		0
Форма промежуточной аттестации		Зачет с оценкой						

3.2 Методические указания к самостоятельной работе по дисциплине (модулю)

РАЗДЕЛ 1.1 ОСНОВЫ САМООРГАНИЗАЦИИ И ЭФФЕКТИВНОГО ВЗАИМОДЕЙСТВИЯ

Тема 1.1. Технологии общественная самоорганизация как объект управленческих технологий

Цель: Создать теоретико-практические условия для формирования и развития способности к самоорганизации и самообразованию

Перечень изучаемых элементов содержания

Проблемы управления и управляемости в концепции социального взаимодействия. Технологии самоорганизации населения. Технологическая модель самоорганизации в системе муниципального управления. Формы общественной самоорганизации в муниципальных образованиях.

Вопросы для самоподготовки:

1. Раскройте источники и условия управляемости самоорганизации
2. Раскройте содержание технологий самоорганизации и особенности их применения
3. Опишите технологическую модель самоорганизации населения муниципальных образований
4. Охарактеризуйте формы самоорганизации в муниципальных образованиях

Тема 1.2 Психологические особенности эффективного взаимодействия.

Цель: Создать теоретико-практические и педагогические условия для формирования и развития умений работать на благо общества и государства

Перечень изучаемых элементов содержания

Значимость невербальных коммуникаций в общении. Кинесические особенности невербального общения (жесты, позы, мимика). Проксемические особенности невербального общения. Визуальный контакт. Межнациональные различия невербального общения.

Вопросы для самоподготовки:

1. Почему важно понимать язык телодвижений?
2. Почему язык телодвижений неоднозначен?
3. Как с помощью соответствующих жестов и позы можно попытаться снять напряженное состояние партнера?
4. Перечислите жесты, свидетельствующие об уверенном и неуверенном поведении.

ПРАКТИЧЕСКОЕ ЗАДАНИЕ К РАЗДЕЛУ 1.1

Форма практического задания: реферат

Перечень тем рефератов к разделу 1.1:

1. Процесс визуализации: проблема жестов;
2. Особенность эффективного взаимодействия в профессиональной среде;
3. Межнациональные различия невербального общения.
5. Этапы и особенности реализации аналитических и научно-исследовательских проектов в социально-экономической и гуманитарной сфере.
6. Роль самоорганизации и эффективного взаимодействия в проектно-аналитической и исследовательской работе.
7. Научные конференции. Научный доклад: цель, подготовка и композиция.
8. Представление научного доклада.
9. Основы ведения деловой дискуссии. Оппонирование, ответы на вопросы

РУБЕЖНЫЙ КОНТРОЛЬ К РАЗДЕЛУ 1.1

Форма рубежного контроля: компьютерное тестирование.

Раздел 1.2 Эффективное взаимодействие в профессиональном аспекте

Тема 1.2. Самоорганизация и эффективное взаимодействие в среде ВУЗа.

Цель: Создать теоретико-практические и педагогические условия для формирования и развития умений работать на благо общества и государства

Перечень изучаемых элементов содержания

Самостоятельная работа студентов как единство трех взаимосвязанных форм: внеаудиторной, аудиторной, творческой. Методы увеличения роли самостоятельной работы в процессе аудиторных занятий. Методы повышения активности студентов по всем направлениям самостоятельной работы во внеаудиторное время, в том числе в научно-исследовательской работе. Параметры и возможные формы организованной самостоятельной работы студентов.

Разработка комплекса методического обеспечения учебного процесса как важнейшее условие эффективности самостоятельной работы студентов.

Вопросы для самоподготовки:

1. Этапы и особенности реализации аналитических и научно-исследовательских проектов в социально-экономической и гуманитарной сфере.
2. Роль самоорганизации и эффективного взаимодействия в проектно-аналитической и исследовательской работе.
3. Научные конференции. Научный доклад: цель, подготовка и композиция.
4. Представление научного доклада.

5. Основы ведения деловой дискуссии. Оппонирование, ответы на вопросы.
6. Научные журналы. Научные публикации и требования к их оформлению.
7. Цель реферирования. Виды рефератов.
8. Этапы подготовки реферата. Композиция реферата в зависимости от его вида. Оформление реферата
9. Основы системного анализа.
10. Традиционные методы решения творческих задач.
11. Закономерности развития социальных систем.
12. Курсовая работа (проект): этапы подготовки.

Тема 2.2. Эффективное взаимодействие в проектно-аналитической и научно - исследовательской работе.

Цель: Создать теоретико-практические и педагогические условия для формирования и развития умений работать на благо общества и государства

Перечень изучаемых элементов содержания

Проектно-аналитическая и исследовательская работа как сценарий коллективных действий. Самоменеджмент студента. Определение самостоятельной работы студентов как любой деятельности, связанной с воспитанием мышления будущего профессионала. Виды реализации самостоятельной работы. Современный образовательный процесс и творческое его восприятие. Виды и структура самостоятельной работы студентов. Технологическая организация самостоятельной работы студентов. Основные характеристики самостоятельной работы студентов.

Вопросы для самоподготовки:

1. Самоменеджмент студента.
2. Упорядочение и классификация необходимых дел. Метод Альпы, матрица Эйзенхауэра.
3. Приёмы эффективной работы. Рационализация самостоятельной работы.
4. Эргономика рабочего места.
5. Основные задачи упорядочения всех учебных материалов: конспектов, вырезок, копий, газет, фотографий, картотек, книг и периодических изданий.
6. Виды учётных форм. Последовательность обработки личного архива. Учёт использованных источников (собственных и иных).
7. Хранение рабочих материалов. Поиск материалов в личном архиве.
8. Поиск информации в Internet. Основные образовательные сайты.
9. Поиск информации в библиотеках. Основные научные библиотеки.
10. Научный справочно-поисковый аппарат книги и работа с ним.

ПРАКТИЧЕСКОЕ ЗАДАНИЕ К РАЗДЕЛУ 1.2

Форма практического задания: кейс-задание

Примерные темы кейс-задания в малой группе (3-4 человека)

Кейс: Тема «Управление конфликтами».

Задание: Выберите оптимальный стиль поведения в конфликте, подходящий для того или иного случая, указанного в **Условиях**. Объясните Ваш выбор стиля поведения.

Условие 1:

Вы чувствуете, что у Вас нет другого выбора и Вам нечего терять:

- Конкуренция - Принуждение (Я выигрываю – Ты проигрываешь).
- Уклонение – Сглаживание (Я проигрываю – Ты проигрываешь).
- Приспособление (Я проигрываю – Ты выигрываешь).
- Сотрудничество (Я выигрываю – Ты выигрываешь).
- Компромисс (Я выигрываю – Ты выигрываешь / Я проигрываю – Ты проигрываешь).

Условие 2:

Обе стороны обладают одинаковой властью и имеют взаимоисключающие цели:

- Конкуренция – Принуждение (Я выигрываю – Ты проигрываешь).
- Уклонение – Сглаживание (Я проигрываю – Ты проигрываешь).
- Приспособление (Я проигрываю – Ты выигрываешь).
- Сотрудничество (Я выигрываю – Ты выигрываешь).
- Компромисс (Я выигрываю – Ты выигрываешь / Я проигрываю – Ты проигрываешь).

Условие 3:

Для Вас нет необходимости принимать решение сейчас:

- Конкуренция – Принуждение (Я выигрываю – Ты проигрываешь).
- Уклонение – Сглаживание (Я проигрываю – Ты проигрываешь).
- Приспособление (Я проигрываю – Ты выигрываешь).
- Сотрудничество (Я выигрываю – Ты выигрываешь).
- Компромисс (Я выигрываю – Ты выигрываешь / Я проигрываю – Ты проигрываешь).

Условие 4:

Стороны имеют различные скрытые нужды:

- Конкуренция – Принуждение (Я выигрываю – Ты проигрываешь).
- Уклонение – Сглаживание (Я проигрываю – Ты проигрываешь).
- Приспособление (Я проигрываю – Ты выигрываешь).
- Сотрудничество (Я выигрываю – Ты выигрываешь).
- Компромисс (Я выигрываю – Ты выигрываешь / Я проигрываю – Ты проигрываешь).

РУБЕЖНЫЙ КОНТРОЛЬ К РАЗДЕЛУ 1.2:

Форма рубежного контроля: компьютерное тестирование.

Раздел 2.1 Самостоятельная работа студентов и ее мотивация

Тема 2.1.1 Самоорганизация как основа саморазвития личности. Организация и формы самостоятельной работы

Цель: Создать теоретико-практические и педагогические условия для формирования и развития умений работать на благо общества и государства

Перечень изучаемых элементов содержания

Компетенции специалиста, профессиональные компетенции, способность и готовность к профессиональной деятельности, профессиональное самоопределение, понятие трудоустройство, зона ближайшего развития личности, требования к специалисту, стратегия развития, условия организации трудовой деятельности.

Вопросы для самоподготовки:

1. Этапы и особенности реализации аналитических и научно-исследовательских проектов в социально-экономической и гуманитарной сфере.
2. Роль самоорганизации и эффективного взаимодействия в проектно-аналитической и исследовательской работе.
3. Научные конференции. Научный доклад: цель, подготовка и композиция.
4. Представление научного доклада.
5. Основы ведения деловой дискуссии. Оппонирование, ответы на вопросы.
6. Научные журналы. Научные публикации и требования к их оформлению.
7. Цель реферирования. Виды рефератов.
8. Этапы подготовки реферата. Композиция реферата в зависимости от его вида. Оформление реферата
9. Основы системного анализа.
10. Традиционные методы решения творческих задач.
11. Закономерности развития социальных систем.
12. Курсовая работа (проект): этапы подготовки.

Тема 2.1.2. Психолого- педагогические основы самостоятельной работы.

Мотивация самостоятельной работы студентов

Цель: Создать теоретико-практические и педагогические условия для формирования и развития умений добросовестно исполнять профессиональные обязанности, соблюдать принципы этики юриста

Перечень изучаемых элементов содержания

Факторы, способствующие активизации самостоятельной работы: полезность выполняемой работы, участие студентов в творческой деятельности, интенсивная педагогика, участие в олимпиадах по учебным дисциплинам, конкурсах научно-исследовательских или прикладных работ, использование мотивирующих факторов контроля знаний, поощрение студентов за успехи в учебе и творческой деятельности и санкции за плохую учебу, индивидуализация заданий, личность преподавателя как мотивационный фактор, мотивирующие формы организации учебного процесса. Среда электронного обучения. Основные моменты в стратегической линии организации самостоятельной работы студентов в РГСУ. Направления построения учебного процесса на основе самостоятельной работы студентов.

Вопросы для самоподготовки:

Цель и задачи обучения для самого обучающегося.

1. Формирование умения планировать собственную деятельность как длительный, сложный процесс.
2. Развитие познавательных способностей.
3. Воспитание упорства в достижении цели.
4. Поддержание мотивации к обучению.
5. Промежуточные положительные результаты.
6. Конфликтные ситуации во время обучения.
7. Классификация конфликтов.
8. Выход из конфликта.
9. Методы разрешения конфликтов.
10. Методы снятия психического напряжения в условиях конфликта.
11. Профилактика стрессов в деловом общении.
12. Индивидуальные стратегии стрессоустойчивого поведения.
13. Правила конструктивной критики и принципы восприятия критики.

ПРАКТИЧЕСКОЕ ЗАДАНИЕ К РАЗДЕЛУ 2.1

Форма практического задания: реферат

Перечень тем рефератов к разделу 2.1:

1. Процесс визуализации: проблема жестов;
2. Особенность эффективного взаимодействия в профессиональной среде;
3. Межнациональные различия невербального общения.
4. Самоменеджмент студента.
5. Основные задачи современного высшего образования.
6. Тенденции развития образовательной ситуации в высшем образовании.
7. Самоорганизация студентов как основа образовательного процесса
8. Три сферы содержания отношений членов рабочей группы (профессиональная, ценностно-мировоззренческая и межличностная).
9. Социальная структура и психология рабочей группы.
10. Типы взаимоотношений в системе «руководитель – подчиненный».
11. Типы взаимоотношений в системе «подчиненный – руководитель».
12. Типы взаимоотношений по горизонтали.
13. Структура конфликта (объект, цели, мотивы, участники, повод).
14. Типология конфликтов, сфер их действия, стилей разрешения.
15. Конфликтные личности.

РУБЕЖНЫЙ КОНТРОЛЬ К РАЗДЕЛУ 2.1

Форма рубежного контроля: компьютерное тестирование.

Раздел 2.2 Проектирование в области саморазвития

Тема 2.2.1. Самоактуализация как высшая форма и результат самоорганизации

Цель: Создать теоретико-практические и педагогические условия для формирования и развития умений добросовестно исполнять профессиональные обязанности, соблюдать принципы этики юриста

Перечень изучаемых элементов содержания

Значимость невербальных коммуникаций в общении. Кинесические особенности невербального общения (жесты, позы, мимика). Проксемические особенности невербального общения. Визуальный контакт. Межнациональные различия невербального общения.

Вопросы для самоподготовки:

1. Почему важно понимать язык телодвижений?
2. Почему язык телодвижений неоднозначен?
3. Как с помощью соответствующих жестов и позы можно попытаться снять напряженное состояние партнера?
4. Перечислите жесты, свидетельствующие об уверенном и неуверенном поведении.

Тема 2.2.2 Технологии саморазвития и самоуправления

Цель: Создать теоретико-практические и педагогические условия для формирования и развития умений добросовестно исполнять профессиональные обязанности, соблюдать принципы этики юриста

Перечень изучаемых элементов содержания

Значимость невербальных коммуникаций в общении. Кинесические особенности невербального общения (жесты, позы, мимика). Проксемические особенности невербального общения. Визуальный контакт. Межнациональные различия невербального общения.

Вопросы для самоподготовки:

1. Почему важно понимать язык телодвижений?
2. Почему язык телодвижений неоднозначен?
3. Как с помощью соответствующих жестов и позы можно попытаться снять напряженное состояние партнера?
4. Перечислите жесты, свидетельствующие об уверенном и неуверенном поведении.

ПРАКТИЧЕСКОЕ ЗАДАНИЕ К РАЗДЕЛУ 2.2

Форма практического задания: реферат

Перечень тем рефератов к разделу 2.2:

1. Личная формула успеха (охарактеризовать личные способы достижения поставленных целей);
2. Самоорганизация, как процесс деятельности социального индивида.
3. Понятие и типы личности;
4. Самоменеджмент студента.
5. Основные задачи современного высшего образования.
6. Тенденции развития образовательной ситуации в высшем образовании.
7. Самоорганизация студентов как основа образовательного процесса.

РУБЕЖНЫЙ КОНТРОЛЬ К РАЗДЕЛУ 2.2

Форма рубежного контроля: компьютерное тестирование

Оформление работ, выполняемых в рамках самостоятельной работы осуществляется в соответствии с Методическими указаниями по оформлению письменных работ обучающихся в рамках самостоятельной работы, утвержденными Учебно-методическим советом РГСУ, Протокол № 2 от 25 июня 2015 года.

Конкретные практические задания и задания для рубежного контроля определяются в учебно-методических материалах по работе обучающихся в электронной информационно-образовательной среде РГСУ с применением технологий электронного обучения по данной дисциплине, утверждаемых ежегодно факультетом.

РАЗДЕЛ 4. ФОНД ОЦЕНОЧНЫХ СРЕДСТВ ДЛЯ ПРОВЕДЕНИЯ ПРОМЕЖУТОЧНОЙ АТТЕСТАЦИИ ОБУЧАЮЩИХСЯ ПО ДИСЦИПЛИНЕ (МОДУЛЮ)

4.1. Форма промежуточной аттестации обучающегося по дисциплине (модулю)

Контрольным мероприятием промежуточной аттестации обучающихся по учебной дисциплине (модулю) является дифференцированный зачет и экзамен, который проводится в устной форме.

4.2. Перечень компетенций с указанием этапов их формирования в процессе освоения образовательной программы

Код компетенции	Содержание компетенции (части компетенции)	Результаты обучения	Этапы формирования компетенций в процессе освоения образовательной программы
УК-3	Способен осуществлять социальное взаимодействие и реализовывать свою роль в команде	Знать: свою роль в социальном взаимодействии и командной работе, исходя из стратегии сотрудничества для достижения поставленной цели	Этап формирования знаний
		Уметь: при реализации своей роли в социальном взаимодействии и командной работе учитывать особенности поведения и интересы других участников; анализировать возможные последствия личных действий в социальном взаимодействии	Этап формирования умений.

		и командной работе и строить продуктивное взаимодействие с учетом этого	
		Владеть: навыками обмена информацией, знаниями и опытом с членами команды; оценивать идеи других членов команды для достижения поставленной цели	Этап формирования навыков и получения опыта.
УК-6	Способен управлять своим временем, выстраивать и реализовывать траекторию саморазвития на основе принципов образования в течение всей жизни	Знать: свои ресурсы и их пределы (личностные, ситуативные, временные), оптимально их использует для успешного выполнения порученного задания	Этап формирования знаний
		Уметь: определять приоритеты профессионального роста и способы совершенствования собственной деятельности на основе самооценки по выбранным критериям	Этап формирования умений.
		Владеть: навыками выстраивать гибкую профессиональную траекторию, используя инструменты непрерывного образования, с учетом накопленного опыта профессиональной деятельности и динамично изменяющихся требований рынка труда	Этап формирования навыков и получения опыта.

4.3 Описание показателей и критериев оценивания компетенций на различных этапах их формирования, описание шкал оценивания

<i>Код компетенции</i>	<i>Этапы формирования компетенций</i>	<i>Показатель оценивания компетенции</i>	<i>Критерии и шкалы оценивания</i>
УК-3; УК-6	Этап формирования знаний.	Теоретический блок вопросов. Уровень освоения программного материала, логика и грамотность изложения, умение самостоятельно обобщать и излагать материал	1) обучающийся глубоко и прочно освоил программный материал, исчерпывающе, последовательно, грамотно и логически стройно его излагает, тесно увязывает с задачами и будущей деятельностью, не затрудняется с ответом при видоизменении задания, умеет самостоятельно обобщать и излагать материал, не допуская ошибок – 9-10 баллов; 2) обучающийся твердо знает программный материал, грамотно и по существу излагает его, не допуская существенных неточностей в ответе на вопрос, может правильно применять теоретические положения -7-8 баллов; 3) обучающийся освоил основной материал, но не знает отдельных деталей, допускает неточности, недостаточно правильные формулировки, нарушает последовательность в изложении программного материала - 5-6 баллов; 4) обучающийся не знает значительной части программного материала, допускает существенные ошибки -0-4 балла.

УК-3; УК-6	Этап формирования умений.	Расчетное практическое задание и контрольная работа	1. Оформление в соответствии с требованиями (1 балл); 2. Выбор источников информации (1 балл); 3. Умение ими пользоваться (1 балл); 4. Анализ и выводы, отражающие суть изучаемого явления с указанием конкретных результатов (2 балла) Максимальная оценка - 5 баллов
УК-3; УК-6	Этап формирования навыков и получения опыта.	Практическое применение теоретических положений применительно к профессиональным задачам, обоснование принятых решений	

4.4 Типовые контрольные задания или иные материалы, необходимые для оценки знаний, умений, навыков и (или) опыта деятельности, характеризующих этапы формирования компетенций в процессе освоения образовательной программы

Примерные вопросы для проведения промежуточной аттестации обучающихся по дисциплине (модулю)

Теоретический блок вопросов:

1. Самоменеджмент студента.
 2. Основные задачи современного высшего образования.
 3. Тенденции развития образовательной ситуации в высшем образовании.
 4. Самоорганизация студентов как основа образовательного процесса.
 5. Исследования, посвященные вопросам мотивационного, процессуального, технологического обеспечения самоорганизации и эффективного взаимодействия.
 6. Самостоятельная работа студентов как основа образовательного процесса.
 7. Исследования, посвященные вопросам мотивационного, процессуального, технологического обеспечения самостоятельной работы.
 8. Технологическая организация самостоятельной работы студентов.
 9. Основные характеристики самостоятельной работы студентов.
 10. Факторы, способствующие активизации самостоятельной работы
 11. Основные моменты в стратегической линии организации самостоятельной работы студентов в вузе. Направления построения учебного процесса на основе самостоятельной работы студентов.
 12. Методы увеличения роли самостоятельной работы в процессе аудиторных занятий.
 13. Методы повышение активности студентов по всем направлениям самостоятельной работы во внеаудиторное время, в том числе в научно-исследовательской работе.
 14. Параметры и возможные формы организованной самостоятельной работы студентов.
 15. Разработка комплекса методического обеспечения учебного процесса как важнейшее условие эффективности самостоятельной работы студентов.
 16. Социальная структура и психология рабочей группы.
 17. Этапы и особенности реализации аналитических и научно-исследовательских проектов в социально-экономической и гуманитарной сфере.
 18. Роль самоорганизации и эффективного взаимодействия в проектно-аналитической и исследовательской работе.
 19. Научные конференции. Научный доклад: цель, подготовка и композиция.
 20. Представление научного доклада.
 21. Основы ведения деловой дискуссии. Оппонирование, ответы на вопросы.
 22. Цель реферирования. Виды рефератов.
 23. Этапы подготовки реферата. Композиция реферата в зависимости от его вида.
- Оформление реферата

24. Конфликтные ситуации во время обучения. Классификация конфликтов. Выход из конфликта.
25. Методы разрешения конфликтов.
26. Методы снятия психического напряжения в условиях конфликта.
27. Профилактика стрессов в деловом общении.
28. Индивидуальные стратегии стрессоустойчивого поведения.

Аналитическое задание

Задание 1. Ситуация: НОВИЧОК

Кент Сайке учится на младшем курсе в штатном университете. Летом он подрабатывал на самой большой фабрике в родном городе. В первый рабочий день он должен был явиться к начальнику склада. Начальник определил его в небольшую группу, которая отвечала за погрузку и разгрузку транспорта, привозившего на фабрику материалы и увозившего готовую продукцию. После двух недель работы Кент с удивлением заметил, насколько мал объем выполняемой бригадой работы. Казалось, они только и делают, что стоят и разговаривают, а иногда даже прятались, когда надо было что-то сделать. Часто оказывалось, что Кент один разгружает грузовик, в то время как другие члены бригады где-нибудь слоняются. Когда Кент посетовал на это своим сослуживцам, они дали понять, что если ему что-то не нравится — он может уйти, но если он пожалуется начальству, то пожалеет об этом. Хотя Кент сознательно был исключен из жизни бригады (он не проводил перерывы с остальными рабочими, а по пятницам не пил вместе с ними пиво в баре напротив фабрики), вчера он подошел к старшему члену бригады и сказал: «Вы что, ребята? Я просто стараюсь делать свою работу. Платят неплохо, вот я и не слоняюсь без дела. Через несколько недель я опять уеду в университет, и мне хотелось бы получше вас всех узнать. Но, честно говоря, я рад тому, что не такой, как вы, ребята». Рабочий ответил ему: «Сынок, если бы ты побыл здесь с мое, ты был бы таким же».

Объясните, исходя из известных Вам теорий, возможные причины формирования такой рабочей бригады. Какие типы групп существуют в данном случае? 2. Какую роль играет начальник в деятельности группы? 3. Каковы основные неформальные роли членов бригады и Кента? Каков был статус Кента в группе? Почему? 4. Почему Кент не был принят в группу? Согласны ли вы с последним высказыванием старшего рабочего? Поясните ваш ответ.

Задание 2. Регулирование поведения индивида в группе Проблема опозданий

Итак, в последнее время шеф стал часто делать вам замечания по поводу систематических опозданий в вашей рабочей группе. Действительно, записи в журнале прихода указывали на то, что ваши сотрудники в среднем задерживают начало работы на 10 минут. И хотя эта опоздания вас никогда особенно не волновали, вашего шефа они серьезно огорчают. Он подчеркнул, что опоздания сокращают общее время производства и задерживают пуск сборочной линии. Вы понимаете, что опоздания являются формой избегания — рабочие оттягивают начало очень скучной работы. Группа рабочих, о которой идет речь, очень сплоченная, и каждый ее член будет следовать желанию других. Один из лидеров группы прикладывает, по-видимому, много усилий, чтобы поддерживать в группе нежелательное поведение. С одной стороны, вы хотите, чтобы рабочие приходили вовремя, но с другой — хотели бы избежать конфронтации по этому поводу, поскольку, честно говоря, не считаете, что дело стоит испорченных со всеми отношений. Вы решили применить методику МОП.

Вопросы для анализа ситуации: 1. Как к проблеме опозданий можно применить модель МОП. Удостоверьтесь в том, что, проводя функциональный анализ, вы конкретны при выявлении критических форм поведения, предшествующих условий и последствий. 2. Считаете ли вы, что предложенный вами ответ на предыдущий вопрос подход действительно сработает? Ответ поясните.

Задание 3. Качества руководителя

Перечень качеств, которыми должен обладать современный руководитель, включает:

1. Компетентность в избранной сфере бизнеса.
2. Способность эффективно действовать в условиях рынка, детально знать менеджмент, маркетинг, уметь обеспечивать при любых рыночных ситуациях оптимальные хозяйственные результаты.
3. Способность организовывать, координировать, направлять и контролировать деятельность подчиненных.
4. Высокие нравственные качества: честность, правдивость, скромность, высокая требовательность к себе и к другим, развитые чувства долга и ответственности.
5. Единство слова и дела, оперативность и гибкость в работе, умение самостоятельно и своевременно принимать оптимальное решение, добиваться исполнения его подчиненными.
6. Глубокое знание человеческой психологии, способов контактирования с людьми, умение формировать коллектив с высоким творческим потенциалом.
7. Стремление к наиболее рациональному распределению функций между собой и сотрудниками, объективная оценка результатов своей и сотрудников деятельности.
8. Справедливость во взаимоотношениях с подчиненными, умение завоевывать их доверие, создавать в коллективе благоприятный психологический климат.
9. Умение стратегически мыслить, предугадывать тенденции развития рынка, организовывать свою работу и работу сотрудников с учетом перспективы.
10. Постоянное обновление собственных знаний, поддержание их в соответствии с растущими потребностями общества.
11. Забота о повседневных нуждах работников, их здоровье и работоспособности.

Вопросы: 1. Согласны ли вы с перечнем качеств, которыми должен обладать менеджер? 2. Какими еще качествами, на ваш взгляд, должен обладать современный руководитель? 3. Имеются ли какие-либо специфические требования к менеджеру, действующему в условиях российской действительности? 4. Имеются ли какие-либо специфические требования к менеджеру, действующему в условиях узбекской действительности?

Задание 4. Вы чувствуете, что намеченные на день дела не успеваете сделать вовремя. Помимо того, что уже выполнено, нужно провести совещание с руководителями подразделений, заказать билеты на самолет для предстоящей командировки, сделать заказ на поставку товаров и встретиться с рабочими по поводу внедрения в производство новой технологии. Как Вы поступите в данной ситуации: а) постараетесь быстро все сделать сами; б) перепоручите некоторые дела секретарю или помощнику; в) перенесете несделанное на другие дни. Выбранное решение обоснуйте.

Задание 5. Один из Ваших подчиненных отстаивает свое мнение, согласно которому все поручения, которые он получает от Вас, невозможно выполнить за отведенное время и, следовательно, необходимо либо уменьшить количество поручений, либо увеличить время на их выполнение. Что можно ответить подчиненному?

4.5 Методические материалы, определяющие процедуры оценивания знаний, умений, навыков и (или) опыта деятельности, характеризующих этапы формирования компетенций

Промежуточная аттестация по дисциплине (модулю) проводится в соответствии с Положением о промежуточной аттестации обучающихся по основным профессиональным образовательным программам высшего образования – программ бакалавриата/магистратуры/специалитета в Российском государственном социальном университете и Положение о балльно-рейтинговой системе оценки успеваемости обучающихся по основным профессиональным образовательным программам высшего

образования - программам бакалавриата, программам специалитета, программам магистратуры в Российском государственном социальном университете.

На промежуточную аттестацию отводится 20 рейтинговых баллов.

Ответы обучающегося на контрольном мероприятии промежуточной аттестации оцениваются педагогическим работником по 20 - балльной шкале, а итоговая оценка по дисциплине (модулю) выставляется по пятибалльной системе для дифференцированного зачета и экзамена по системе зачтено/не зачтено для зачета.

Критерии выставления оценки определяются Положением о балльно-рейтинговой системе оценки успеваемости обучающихся по основным профессиональным образовательным программам высшего образования - программам бакалавриата, программам специалитета, программам магистратуры в Российском государственном социальном университете.

РАЗДЕЛ 5. УСЛОВИЯ РЕАЛИЗАЦИИ ДИСЦИПЛИНЫ (МОДУЛЯ)

5.1. Перечень основной и дополнительной учебной литературы для освоения дисциплины (модуля)

5.1.1. Основная литература

1. Самоменеджмент : учебное пособие / С.В. Позднякова, Н.Ю. Донец, П.В. Поздняков, В.А. Морозов ; Министерство сельского хозяйства РФ, Федеральное государственное бюджетное образовательное учреждение высшего профессионального образования, Кафедра менеджмента в АПК. – Санкт-Петербург : Санкт-Петербургский государственный аграрный университет (СПбГАУ), 2015. – 55 с. : табл., схем. – Режим доступа: по подписке. – URL: <http://biblioclub.ru/index.php?page=book&id=364361>

2. Урмина, И. А. Самоменеджмент : учебник для академического бакалавриата / И. А. Урмина. — 2-е изд., испр. и доп. — Москва : Издательство Юрайт, 2019. — 201 с. — (Бакалавр. Академический курс). — ISBN 978-5-534-06805-4. — Текст : электронный // ЭБС Юрайт [сайт]. — URL: <https://urait.ru/bcode/437366>

3. Истратова, О. Н. Психология эффективного общения и группового взаимодействия : учебное пособие / О. Н. Истратова, Т. В. Эксакусто. — Ростов-на-Дону : ЮФУ, 2018. — 191 с. — ISBN 978-5-9275-2848-6. — Текст : электронный // Лань : электронно-библиотечная система. — URL: <https://e.lanbook.com/book/125094> — Режим доступа: для авториз. пользователей

5.1.2. Дополнительная литература

1. Спивак, В.А. Методология и стратегия самоменеджмента=Methodology and strategy for self-management : монография : [16+] / В.А. Спивак. – Москва : Креативная экономика, 2018. – 341 с. : табл., схем., ил. – Режим доступа: по подписке. –

URL: <http://biblioclub.ru/index.php?page=book&id=499079> . – Библиогр. в кн. – ISBN 978-5-91292-217-6. – DOI 10.18334/9785912922176. – Текст : электронный.

2. Панфилова, А. П. Взаимодействие участников образовательного процесса : учебник и практикум для вузов / А. П. Панфилова, А. В. Долматов ; под редакцией А. П. Панфиловой. — Москва : Издательство Юрайт, 2020. — 487 с. — (Высшее образование). — ISBN 978-5-534-03402-8. — Текст : электронный // ЭБС Юрайт [сайт]. — URL: <https://urait.ru/bcode/45006>).

3. Болотова, А. К. Социальные коммуникации. Психология общения : учебник и практикум для вузов / А. К. Болотова, Ю. М. Жуков, Л. А. Петровская. — 2-е изд., перераб. и доп. — Москва : Издательство Юрайт, 2020. — 272 с. — (Высшее образование). — ISBN 978-5-534-08188-6. — Текст : электронный // ЭБС Юрайт [сайт]. — URL: <https://urait.ru/bcode/450074>

4. Кови, С. Семь навыков эффективных менеджеров: Самоорганизация, лидерство, раскрытие потенциала [Электронный ресурс] / С. Кови. — Электрон. дан. — Москва : Альпина Паблишер, 2016. — 88 с. — Режим доступа: <https://e.lanbook.com/book/95290>.

5.2 Перечень ресурсов информационно-коммуникационной сети «Интернет», необходимых для освоения дисциплины (модуля)

№№	Название электронного ресурса	Описание электронного ресурса	Используемый для работы адрес
1.	ЭБС «Университетская библиотека онлайн»	Электронная библиотека, обеспечивающая доступ высших и средних учебных заведений, публичных библиотек и корпоративных пользователей к наиболее востребованным материалам по всем отраслям знаний от ведущих российских издательств	http://biblioclub.ru/
2.	Научная электронная библиотека eLIBRARY.ru	Крупнейший российский информационно-аналитический портал в области науки, технологии, медицины и образования, содержащий рефераты и полные тексты более 34 млн научных публикаций и патентов	http://elibrary.ru/
3.	Образовательная платформа Юрайт	Электронно-библиотечная система для ВУЗов, ССУЗов, обеспечивающая доступ к учебникам, учебной и методической литературе по различным дисциплинам.	https://urait.ru/
4.	База данных "EastView"	Полнотекстовая база данных периодических изданий	http://ebiblioteka.ru/
5.	Электронная библиотека "Grebennikon"	Библиотека предоставляет доступ более чем к 30 журналам, выпускаемых Издательским домом "Гребенников".	https://grebennikon.ru/

5.3 Методические указания для обучающихся по освоению дисциплины (модуля)

Освоение обучающимся дисциплины (модуля) «Технологии самоорганизации и эффективного взаимодействия» предполагает изучение материалов дисциплины (модуля) на аудиторных занятиях и в ходе самостоятельной работы. Аудиторные занятия проходят в форме лекций, семинаров и практических занятий. Самостоятельная работа включает разнообразный комплекс видов и форм работы обучающихся.

Для успешного освоения дисциплины (модуля) и достижения поставленных целей необходимо внимательно ознакомиться с рабочей программой дисциплины (модуля), доступной в электронной информационно-образовательной среде РГСУ.

Следует обратить внимание на списки основной и дополнительной литературы, на предлагаемые преподавателем ресурсы информационно-телекоммуникационной сети Интернет. Эта информация необходима для самостоятельной работы обучающегося.

При подготовке к аудиторным занятиям необходимо помнить особенности каждой формы его проведения.

Подготовка к учебному занятию лекционного типа заключается в следующем.

С целью обеспечения успешного обучения обучающийся должен готовиться к лекции, поскольку она является важнейшей формой организации учебного процесса, поскольку:

- знакомит с новым учебным материалом;
- разъясняет учебные элементы, трудные для понимания;
- систематизирует учебный материал;
- ориентирует в учебном процессе.

С этой целью:

- внимательно прочитайте материал предыдущей лекции;
- ознакомьтесь с учебным материалом по учебнику и учебным пособиям с темой прочитанной лекции;
- внесите дополнения к полученным ранее знаниям по теме лекции на полях лекционной тетради;
- запишите возможные вопросы, которые вы зададите лектору на лекции по материалу изученной лекции;
- постарайтесь уяснить место изучаемой темы в своей подготовке;
- узнайте тему предстоящей лекции (по тематическому плану, по информации лектора) и запишите информацию, которой вы владеете по данному вопросу.

Подготовка к занятию семинарского типа

При подготовке и работе во время проведения занятий семинарского типа следует обратить внимание на следующие моменты: на процесс предварительной подготовки, на работу во время занятия, обработку полученных результатов, исправление полученных замечаний.

Предварительная подготовка к учебному занятию семинарского типа заключается в изучении теоретического материала в отведенное для самостоятельной работы время, ознакомление с инструктивными материалами с целью осознания задач лабораторной работы/практического занятия, техники безопасности при работе с приборами, веществами.

Работа во время проведения учебного занятия семинарского типа включает:

- консультирование студентов преподавателями и вспомогательным персоналом с целью предоставления исчерпывающей информации, необходимой для самостоятельного выполнения предложенных преподавателем задач, ознакомление с правилами техники безопасности при работе в лаборатории;
- самостоятельное выполнение заданий согласно обозначенной учебной программой тематики.

Самостоятельная работа.

Для более углубленного изучения темы задания для самостоятельной работы рекомендуется выполнять параллельно с изучением данной темы. При выполнении заданий по возможности используйте наглядное представление материала. Более подробная информация о самостоятельной работе представлена в разделах «Учебно-методическое обеспечение самостоятельной работы по дисциплине (модулю)», «Методические указания к самостоятельной работе по дисциплине (модулю)».

5.4 Информационно-технологическое обеспечение образовательного процесса по дисциплины (модуля)

5.4.1. Средства информационных технологий

1. Персональные компьютеры;

2. Средства доступа в Интернет;
3. Проектор.

5.4.2. Программное обеспечение

- 1.Операционная система Windows 7
- 2.Microsoft Office Professional Plus 2007 Russian Academic OPEN No Level
- 3.Справочно-правовая система Консультант+
- 4.Acrobat Reader DC
- 5.7-Zip
- 6.SKY DNS
- 7.TrueConf(client)

5.4.3. Информационные справочные системы

Название электронного ресурса	Описание электронного ресурса	Используемый для работы адрес
ЭБС «Университетская библиотека онлайн»	Электронная библиотека, обеспечивающая доступ высших и средних учебных заведений, публичных библиотек и корпоративных пользователей к наиболее востребованным материалам по всем отраслям знаний от ведущих российских издательств	http://biblioclub.ru/
Научная электронная библиотека eLIBRARY.ru	Крупнейший российский информационно-аналитический портал в области науки, технологии, медицины и образования, содержащий рефераты и полные тексты более 34 млн научных публикаций и патентов	http://elibrary.ru/
Образовательная платформа Юрайт	Электронно-библиотечная система для ВУЗов, ССУЗов, обеспечивающая доступ к учебникам, учебной и методической литературе по различным дисциплинам.	https://urait.ru/
База данных "EastView"	Полнотекстовая база данных периодических изданий	http://ebiblioteka.ru/
Электронная библиотека "Grebennikon"	Библиотека предоставляет доступ более чем к 30 журналам, выпускаемых Издательским домом "Гребенников".	https://grebennikon.ru/

5.5 Материально-техническое обеспечение образовательного процесса по дисциплине (модулю)

Для изучения дисциплины (модуля) «Технологии самоорганизации и эффективного взаимодействия» в рамках реализации основной профессиональной образовательной программы высшего образования – программы бакалаврита по направлению подготовки 43.03.02 Туризм используются:

Учебная аудитория для занятий лекционного типа оснащена специализированной мебелью (стол для преподавателя, парты, стулья, доска для написания мелом); техническими средствами обучения (видеопроекторное оборудование, средства звуковоспроизведения, экран и имеющие выход в сеть Интернет).

Учебная аудитория для занятий семинарского типа: оснащена специализированной мебелью (стол для преподавателя, парты, стулья, доска для написания мелом); техническими средствами обучения (видеопроекторное оборудование, средства звуковоспроизведения, экран и имеющие выход в сеть Интернет).

Помещения для самостоятельной работы обучающихся: оснащены специализированной мебелью (парты, стулья) техническими средствами обучения (персональные компьютеры с доступом в сеть Интернет и обеспечением доступа в электронно-информационную среду университета, программным обеспечением).

5.6 Образовательные технологии

При реализации дисциплины (модуля) «Технологии самоорганизации и эффективного взаимодействия» применяются различные образовательные технологии, в том числе технологии электронного обучения.

Освоение дисциплины (модуля) «Технологии самоорганизации и эффективного взаимодействия» предусматривает использование в учебном процессе активных и интерактивных форм проведения учебных занятий в форме деловых и ролевых игр, разбор конкретных ситуаций, психологические и иные тренинги в сочетании с внеаудиторной работой с целью формирования и развития профессиональных навыков обучающихся.

При освоении дисциплины (модуля) «Технологии самоорганизации и эффективного взаимодействия» предусмотрено применением электронного обучения.

Учебные часы дисциплины (модуля) «Технологии самоорганизации и эффективного взаимодействия» предусматривают классическую контактную работу преподавателя с обучающимся в аудитории и контактную работу посредством электронной информационно-образовательной среды в синхронном и асинхронном режиме (вне аудитории) посредством применения возможностей компьютерных технологий (электронная почта, электронный учебник, тестирование, вебинар, видеофильм, презентация, форум и др.).

В рамках дисциплины (модуля) «Технологии самоорганизации и эффективного взаимодействия» предусмотрены встречи с руководителями и работниками организаций, деятельность которых связана с направленностью реализуемой основной профессиональной образовательной программы высшего образования – программы бакалавриата.

№ п/п	Содержание изменения	Реквизиты документа об утверждении изменения	Дата введения изменения
1.	Утверждена и введена в действие решением Ученого совета факультета на основании Федерального государственного образовательного стандарта высшего образования по направлению подготовки 43.03.02 Туризм (уровень бакалавриата), утвержденным приказом Министерства образования и науки Российской Федерации от 08.06.2017 г.. № 516	Протокол заседания Ученого совета Экономического факультет № 11 от «27» мая 2021 года	01.09.2021
2.			



Министерство науки и высшего образования Российской Федерации
ФЕДЕРАЛЬНОЕ ГОСУДАРСТВЕННОЕ БЮДЖЕТНОЕ ОБРАЗОВАТЕЛЬНОЕ
УЧРЕЖДЕНИЕ ВЫСШЕГО ОБРАЗОВАНИЯ
«РОССИЙСКИЙ ГОСУДАРСТВЕННЫЙ СОЦИАЛЬНЫЙ УНИВЕРСИТЕТ»

УТВЕРЖДАЮ

Декан Экономического факультета

П.В. Солодуха

27 мая 2021 г.

РАБОЧАЯ ПРОГРАММА ДИСЦИПЛИНЫ (МОДУЛЯ)

ПРАВОВЕДЕНИЕ

**Направление подготовки
43.03.02 Туризм (уровень бакалавриата)**

**Направленность
Комплексное туристское обслуживание и разработка турпродукта**

**ОБРАЗОВАТЕЛЬНАЯ ПРОГРАММА ВЫСШЕГО
ОБРАЗОВАНИЯ –
*ПРОГРАММА БАКАЛАВРИАТА***

**Уровень профессионального образования
Высшее образование - бакалавриат**

**Форма обучения
*Очная, заочная***

Москва 2021

Рабочая программа дисциплины (модуля) «Правоведение» разработана на основании федерального государственного образовательного стандарта высшего образования по направлению подготовки **43.03.02 «Туризм» (уровень бакалавриата)**, утвержденного приказом Министерства образования и науки Российской Федерации от 8 июня 2017 г. № 516, учебного плана по основной профессиональной образовательной программе высшего образования – программы бакалавриата по направлению подготовки **43.03.02 «Туризм», направленность «Комплексное туристское обслуживание и разработка турпродукта с учетом следующих профессиональных стандартов, сопряженных с профессиональной деятельностью выпускника:**

- 04.005 «Экскурсовод (Гид)».

Рабочая программа учебной дисциплины (модуля) «Правоведение» разработана рабочей группой в составе: к.ю.н. Кученин Е.С.

Руководитель основной профессиональной образовательной программы
канд. экон. наук, доцент

И.В. Мухоморова

(подпись)

Рабочая программа дисциплины (модуля) обсуждена и утверждена на Ученом совете юридического факультета.

Протокол № 11 от «28» апреля 2021 г.

Декан юридического факультета
д.ю.н., профессор

Л.Б. Ситдикова

(подпись)

Рабочая программа дисциплины (модуля) рекомендована к утверждению представителями организаций-работодателей:

Некоммерческой организации «Фонд содействия развития правовых технологий XXI века»,
Вице-президент

Р.М. Джавахян

(подпись)

Адвокатская коллегия г. Москвы «Лебедева, Бурова и партнеры», Адвокат коллегии адвокатов

И.Л. Бурова

(подпись)

Рабочая программа дисциплины (модуля) рецензирована и рекомендована к утверждению:

Доктор юридических наук, профессор кафедры административного и финансового права Российского университета дружбы народов

А.А. Мамедов

(подпись)

Кандидат юридических наук, доцент кафедры гражданско-правовых дисциплин Российского государственного социального университета

М.М. Туркин

(подпись)

Согласовано
Научная библиотека, директор

И.Г. Маляр

(подпись)

СОДЕРЖАНИЕ

РАЗДЕЛ 1. ПАСПОРТ РАБОЧЕЙ ПРОГРАММЫ ДИСЦИПЛИНЫ (МОДУЛЯ)...	4
1.1. Цель и задачи дисциплины.....	4
1.2. Место дисциплины в структуре основной профессиональной образовательной программы.....	4
1.3. Планируемые результаты обучения по дисциплине в рамках планируемых результатов освоения основной профессиональной образовательной программы. ...	4
РАЗДЕЛ 2. СТРУКТУРА И СОДЕРЖАНИЕ ДИСЦИПЛИНЫ (МОДУЛЯ)	5
2.1. Объем дисциплины (модуля), включая контактную работу обучающегося с преподавателем и самостоятельную работу обучающегося	5
2.1. Учебно-тематический план дисциплины (модуля).....	8
РАЗДЕЛ 3. УЧЕБНО-МЕТОДИЧЕСКОЕ ОБЕСПЕЧЕНИЕ САМОСТОЯТЕЛЬНОЙ РАБОТЫ ОБУЧАЮЩИХСЯ ПО ДИСЦИПЛИНЕ (МОДУЛЮ)	11
3.1. Виды самостоятельной работы обучающихся по дисциплине (модулю).....	11
3.2. Методические указания к самостоятельной работе по дисциплине (модулю).....	13
РАЗДЕЛ 4. ФОНД ОЦЕНОЧНЫХ СРЕДСТВ ДЛЯ ПРОВЕДЕНИЯ ПРОМЕЖУТОЧНОЙ АТТЕСТАЦИИ ОБУЧАЮЩИХСЯ ПО ДИСЦИПЛИНЕ (МОДУЛЮ)	17
4.1. Форма промежуточной аттестации обучающегося по дисциплине (модулю).....	17
4.3. Описание показателей и критериев оценивания компетенций на различных этапах их формирования, описание шкал оценивания.....	18
4.4. Типовые контрольные задания или иные материалы, необходимые для оценки знаний, умений, навыков и (или) опыта деятельности, характеризующих этапы формирования компетенций в процессе освоения образовательной программы	21
4.5. Методические материалы, определяющие процедуры оценивания знаний, умений, навыков и (или) опыта деятельности, характеризующих этапы формирования компетенций	26
РАЗДЕЛ 5. УСЛОВИЯ РЕАЛИЗАЦИИ ДИСЦИПЛИНЫ (МОДУЛЯ)	27
5.1. Перечень основной и дополнительной учебной литературы для освоения дисциплины (модуля).....	27
5.2. Перечень ресурсов информационно-коммуникационной сети «Интернет», необходимых для освоения дисциплины (модуля)	27
5.3. Методические указания для обучающихся по освоению дисциплины (модуля)	Ошибка! Закладка не определена.
5.4. Информационно-технологическое обеспечение образовательного процесса по дисциплине (модулю).....	Ошибка! Закладка не определена.
5.5. Материально-техническое обеспечение образовательного процесса по дисциплине (модулю)	30
5.6. Образовательные технологии	31
Лист регистрации изменений	32

РАЗДЕЛ 1. ПАСПОРТ РАБОЧЕЙ ПРОГРАММЫ ДИСЦИПЛИНЫ (МОДУЛЯ)

1.1. Цель и задачи дисциплины.

Цель дисциплины (модуля) «**Правоведение**» заключается в получении обучающимися теоретических знаний о правовых явлениях с последующим применением в профессиональной сфере и практических навыков (формирование) по обеспечению способности использовать основы правовых знаний в проектной и производственно-прикладной сферах деятельности, а также выработка умений использовать нормативные правовые документы в своей деятельности.

Задачи дисциплины (модуля):

1. усвоение комплекса общетеоретических знаний о государственно-правовых явлениях;
2. формирование умения правильно толковать и применять общетеоретические знания для последующей практической деятельности;
3. научиться определять и прослеживать взаимосвязь основных категорий, отражающих особые свойства государства и права;
4. обучение навыкам практического применения нормативно-правовых актов в различных сферах жизнедеятельности, в том числе в профессиональной деятельности.

1.2. Место дисциплины в структуре основной профессиональной образовательной программы.

Дисциплина (модуль) «**Правоведение**» реализуется в обязательной части основной профессиональной образовательной программы по направлению подготовки **43.03.02 «Туризм»** очной, заочной, заочной с применением ДОТ формам обучения.

Изучение дисциплины (модуля) «**Правоведение**» базируется на знаниях и умениях, имеющихся у обучающихся и полученных ими ранее в ходе освоения программного материала основной образовательной программы среднего общего образования.

Перечень последующих дисциплин (модулей), для которых необходимы знания, умения и навыки, формируемые данной дисциплиной (модулем):

- «Клиентский сервис»;
- «Охрана труда и техника безопасности предприятий и организаций туризма, гостеприимства и общественного питания»;
- «Контроль и надзор деятельности в сфере туризма, гостеприимства и общественного питания»;
- «Работа с претензиями и рекламациями в туризме».

1.3. Планируемые результаты обучения по дисциплине в рамках планируемых результатов освоения основной профессиональной образовательной программы.

Процесс освоения дисциплины (модуля) направлен на формирование у обучающихся следующей универсальной компетенции: способен определять круг задач в рамках поставленной цели и выбирать оптимальные способы их решения, исходя из действующих правовых норм, имеющихся ресурсов и ограничений (УК-2).

В результате освоения дисциплины (модуля) студент должен продемонстрировать следующие результаты образования:

Категория компетенций	Код компетенции	Формулировка компетенции	Код и наименование индикатора достижения компетенции
Универсальная	УК-2	способен определять круг задач в рамках поставленной цели и выбирать оптимальные способы их решения, исходя из действующих правовых норм, имеющихся ресурсов и ограничений	<p>УК-2.1. Знать: систему органов государственной власти и управления; систему права в Российской Федерации; характеристику основных отраслей права российской правовой системы; содержание правового регулирования общественных отношений</p> <p>УК-2.2. Уметь: Руководствоваться требованиями нормативных правовых актов при осуществлении профессиональной деятельности</p> <p>УК-2.3. Владеть: навыками правовой оценки событий, сопровождающих профессиональную деятельность; навыками поиска, анализа и использования нормативных и правовых документов в своей профессиональной деятельности</p>
Гражданская позиция	УК-10	Способен формировать нетерпимое отношение к коррупционному поведению	<p>УК-10.1 Анализирует действующие правовые нормы, обеспечивающие борьбу с коррупцией в различных областях жизнедеятельности, а также способы профилактики коррупции и формирования нетерпимого отношения к ней</p> <p>УК-10.2 Планирует, организует и проводит мероприятия, обеспечивающие формирование гражданской позиции и предотвращение коррупции в обществе</p> <p>УК-10.3 Соблюдает правила общественного взаимодействия на основе нетерпимого отношения к коррупции</p>

РАЗДЕЛ 2. СТРУКТУРА И СОДЕРЖАНИЕ ДИСЦИПЛИНЫ (МОДУЛЯ)

2.1. Объем дисциплины (модуля), включая контактную работу обучающегося с преподавателем и самостоятельную работу обучающегося

Общая трудоемкость дисциплины (модуля) составляет 2 зачетных единицы.

Очная форма обучения

Вид учебной работы	Всего часов	Семестры
		1
Контактная работа обучающихся с педагогическими работниками (по видам учебных занятий) (всего):	36	36

Учебные занятия лекционного типа	16	16
Практические занятия	4	4
Лабораторные занятия		
Контактная работа в ЭИОС	16	16
Самостоятельная работа обучающихся, всего	36	36
Контроль промежуточной аттестации (час)		
ОБЪЕМ ДИСЦИПЛИНЫ (МОДУЛЯ) В ЧАСАХ	72	72

Заочная форма обучения

Вид учебной работы	Всего часов	Курсы	
		1	
		Зимняя сессия	Летняя сессия
Контактная работа обучающихся с педагогическими работниками (по видам учебных занятий) (всего):	16	8	8
Учебные занятия лекционного типа	6	4	2
Практические занятия	2		2
Лабораторные занятия			
Контактная работа в ЭИОС	8	4	4
Самостоятельная работа обучающихся, всего	52	28	24
Контроль промежуточной аттестации (час)	4		4
ОБЪЕМ ДИСЦИПЛИНЫ (МОДУЛЯ) В ЧАСАХ	72		

Заочная форма обучения с применением ДОТ

Вид учебной работы	Всего часов	Семестры
		1
Контактная работа обучающихся с педагогическими работниками (по видам учебных занятий) (всего):	16	16
Учебные занятия лекционного типа	6	6
Практические занятия	2	2
Лабораторные занятия		
Контактная работа в ЭИОС	8	8
Самостоятельная работа обучающихся, всего	56	56
Контроль промежуточной аттестации (час)		

ОБЪЕМ ДИСЦИПЛИНЫ (МОДУЛЯ) В ЧАСАХ	72	72
--	-----------	-----------

2.1. Учебно-тематический план дисциплины (модуля)

Очной формы обучения

Раздел, тема	Виды учебной работы, академических часов					
	Всего	Самостоят. работа, в т.ч. промежуточная аттестация	Контактная работа обучающихся с преподавателем			
			Всего	Лекционного типа	Семинарского типа	Лабораторные занятия
Раздел 1. Общее учение о государстве и праве. Конституционное право	36	18	18	8	2	8
1.1. Общее учение о государстве	9	5	4	2		2
1.2. Общее учение о праве	9	5	4	2		2
1.3. Предмет, метод, источники конституционного права России. Основы государственного строя России	9	4	5	2	1	2
1.4. Основы государственного строя России	9	4	5	2	1	2
Раздел 2 Основные отрасли российского права	36	18	18	8	2	8
2.1. Предмет, метод и источники административного права. Основные институты административного права	9	5	4	2		2
2.2. Подотрасли и основные институты гражданского права России	9	5	4	2		2
2.3. Основы трудового права	9	4	5	2	1	2
2.4. Правовое регулирование профессиональной деятельности	9	4	5	2	1	2
Контроль промежуточной аттестации (час)						
Общий объем, часов	72	36		16	4	16
Форма промежуточной аттестации	Зачет					
Общий объем часов по учебной дисциплине	72					

Заочной формы обучения

Раздел, тема	Виды учебной работы, академических часов						
	Всего	Самостоят. работа, в т.ч. промежуточная аттестация	Контактная работа обучающихся с преподавателем				
			Всего	Лекционного типа	Семинарского типа	Лабораторные занятия	Контактная работа в ЭИОС
<i>Зимняя сессия</i>							
Раздел 1. Общее учение о государстве и праве. Конституционное право	36	28	4	4			4
1.1. Общее учение о государстве	9	7	1	1			1
1.2. Общее учение о праве	9	7	1	1			1
1.3. Предмет, метод, источники конституционного права России. Основы государственного строя России	9	7	1	1			1
1.4. Основы государственного строя России	9	7	1	1			1
<i>Летняя сессия</i>							
Раздел 1. Общее учение о государстве и праве. Конституционное право	12	12					
1.1. Общее учение о государстве	3	3					
1.2. Общее учение о праве	3	3					
1.3. Предмет, метод, источники конституционного права России. Основы государственного строя России	3	3					
1.4. Основы государственного строя России	3	3					
Раздел 2 Основные отрасли российского права	20	12	4	2	2		
2.1. Предмет, метод и источники административного права. Основные институты административного права	5	3	1	1			1
2.2. Подотрасли и основные институты гражданского права России	5	3	1	1			1
2.3. Основы трудового права	5	3	1		1		1
2.4. Правовое регулирование профессиональной деятельности		3	1		1		1
Контроль промежуточной аттестации (час)	4						
Общий объем, часов	72	52	8	6	2		16
Форма промежуточной аттестации	Зачет						
Общий объем часов по учебной дисциплине	72						

Заочной формы обучения с применением ДОТ

Раздел, тема	Виды учебной работы, академических часов						
	Всего	Самостоят. работа, в т.ч. промежуточная аттестация	Контактная работа обучающихся с преподавателем				
			Всего	Лекционного типа	Семинарского типа	Лабораторные занятия	Контактная работа в ЭИОС
Раздел 1. Общее учение о государстве и праве. Конституционное право	36	28	8	4			4
1.1. Общее учение о государстве	9	7	1	1			1
1.2. Общее учение о праве	9	7	1	1			1
1.3. Предмет, метод, источники конституционного права России. Основы государственного строя России	9	7	1	1			1
1.4. Основы государственного строя России	9	7	1	1			1
Раздел 2 Основные отрасли российского права	36	28	8	2	2		4
2.1. Предмет, метод и источники административного права. Основные институты административного права	9	7	2	1			1
2.2. Подотрасли и основные институты гражданского права России	9	7	2	1			1
2.3. Основы трудового права	9	7	2		1		1
2.4. Правовое регулирование профессиональной деятельности	9	7	2		1		1
Контроль промежуточной аттестации (час)							
Общий объем, часов	72	56	16	6	2		8
Форма промежуточной аттестации	Зачет						
Общий объем часов по учебной дисциплине	72						

РАЗДЕЛ 3. УЧЕБНО-МЕТОДИЧЕСКОЕ ОБЕСПЕЧЕНИЕ САМОСТОЯТЕЛЬНОЙ РАБОТЫ ОБУЧАЮЩИХСЯ ПО ДИСЦИПЛИНЕ (МОДУЛЮ)

3.1. Виды самостоятельной работы обучающихся по дисциплине (модулю)

Очная форма обучения

Раздел, тема	Всего	Виды самостоятельной работы обучающихся, в т.ч. контроль					
		Академическая активность, час	Форма академической активности	Выполнение практ. заданий, час	Форма практического задания	Рубежный текущий контроль, час	Форма рубежного текущего контроля
Раздел 1. Общее учение о государстве и праве. Конституционное право	18	8	Подготовка к лекционным и практическим занятиям, самостоятельное изучение раздела в ЭИОС	8	Реферат	2	Компьютерное тестирование или иная форма рубежного контроля по усмотрению преподавателя
Раздел 2. Основные отрасли российского права	18	8	Подготовка к лекционным и практическим занятиям, самостоятельное изучение раздела в ЭИОС	8	Реферат	2	Компьютерное тестирование или иная форма рубежного контроля по усмотрению преподавателя
Общий объем по модулю/семестру, часов	36	16		16		4	
Общий объем по дисциплине, часов	36	16		16		4	

Заочная форма обучения

Раздел, тема	Всего	Виды самостоятельной работы обучающихся, в т.ч. контроль					
		Академическая активность, час	Форма академической активности	Выполнение практ. заданий, час	Форма практического задания	Рубежный текущий контроль, час	Форма рубежного текущего контроля
Раздел 1. Общее учение о государстве и праве. Конституционное право	40	19	Подготовка к лекционным и практическим занятиям, самостоятельное изучение раздела в ЭИОС	19	Реферат	2	Компьютерное тестирование или иная форма рубежного контроля по усмотрению преподавателя
Раздел 2. Основные отрасли российского права	12	5	Подготовка к лекционным и практическим занятиям, самостоятельное изучение раздела в ЭИОС	5	Реферат	2	Компьютерное тестирование или иная форма рубежного контроля по усмотрению преподавателя
Общий объем по модулю/семестру, часов	52	24		24		4	
Общий объем по дисциплине, часов	36	24		24		4	

Заочная форма обучения с применением ДОТ

Раздел, тема	Всего	Виды самостоятельной работы обучающихся, в т.ч. контроль					Форма рубежного текущего контроля
		Академическая активность, час	Форма академической активности	Выполнение практ. заданий, час	Форма практического задания	Рубежный текущий контроль, час	
Раздел 1. Общее учение о государстве и праве. Конституционное право	28	13	Подготовка к лекционным и практическим занятиям, самостоятельное изучение раздела в ЭИОС	13	Реферат	2	Компьютерное тестирование или иная форма рубежного контроля по усмотрению преподавателя
Раздел 2. Основные отрасли российского права	28	13	Подготовка к лекционным и практическим занятиям, самостоятельное изучение раздела в ЭИОС	13	Реферат	2	Компьютерное тестирование или иная форма рубежного контроля по усмотрению преподавателя
Общий объем по модулю/семестру, часов	56	26		26		4	
Общий объем по дисциплине, часов	56	26		26		4	

3.2. Методические указания к самостоятельной работе по дисциплине (модулю)

РАЗДЕЛ 1. ОБЩЕЕ УЧЕНИЕ О ГОСУДАРСТВЕ И ПРАВЕ. КОНСТИТУЦИОННОЕ ПРАВО

Цель: получение основополагающих знаний о государстве и праве, сущности права и государства, изучение признаков и характерных черт таких понятий, как государство, право, правоотношение изучение основ конституционного права Российской Федерации.

Перечень изучаемых элементов содержания:

Понятие, сущность и признаки государства. Основные теории о происхождении государства: теологическая, патриархальная, теория насилия, естественно-правовая, экономическая и др. Функции государства: понятие и классификация. Формы государства. Понятие и структура формы государства: форма правления, формы государственного устройства, политический режим. Монархия и республика как формы правления: основные отличия. Виды монархий и республик. Национально-территориальное устройство государства. Унитарные государства, федерации и конфедерации: основные признаки. Основные политические режимы: демократический и антидемократические. Понятие и основные признаки правового государства. Роль гражданского общества в построении и деятельности правового государства. Понятие,

сущность и признаки права. Основные теории о происхождении права: естественно-правовая, историческая, экономическая и др. Функции права: понятие и классификация. Понятие и структура права, система права, источники права. Предмет правового регулирования. Механизм правового регулирования. Понятие, предмет и метод конституционного права. Источники российского конституционного права. Конституция РФ: структура, порядок принятия и изменения Конституции РФ. Содержание основ конституционного строя (глава 1 Конституции РФ). Россия, как правовое демократическое государство с республиканской формой правления; взаимоотношение государства и личности; гражданство в РФ; РФ как социальное государство; принцип разделения властей. Понятие правового статуса личности в РФ. Правовой статус личности как совокупность прав, свобод и обязанностей. Соотношение понятий «права» и «свободы». Виды правового статуса. Права и свободы человека, их отличие от прав и свобод гражданина в РФ. Личные, политические, социально-экономические и культурные права и свободы в РФ. Конституционные и иные обязанности личности в РФ. Федеративное устройство в Российской Федерации и его особенности. Субъекты федерации, их виды и правовое положение.

Тема 1.1. Общее учение о государстве

Вопросы для самоподготовки:

1. Характеристика теорий происхождения государств.
2. Сущность, социальное назначение и функции государства.
3. Форма государства: форма правления, государственное устройство, политико-правовой режим в различных типах государств.
4. Правовое государство: идеи и признаки.

Тема 1.2. Общее учение о праве

Вопросы для самоподготовки:

1. Понятие, структура и классификация нормы права.
2. Понятие источников права и их виды.
3. Правомерное поведение и правонарушение: понятие, виды, структура.
4. Юридическая ответственность: понятие, функции, цели, принципы и виды.

Тема 1.3. Предмет, метод, источники конституционного права России.

Основы государственного строя России

Вопросы для самоподготовки:

1. Предмет конституционного права России.
2. Метод конституционного права России.
3. Конституция РФ как основной источник конституционного права России.
4. Основные принципы конституционного права России.
5. Основы конституционного статуса человека и гражданина в РФ.

Тема 1.4. Основы государственного строя России

Вопросы для самоподготовки:

1. Принцип разделения властей в РФ.
2. Особенности федеративного устройства Российской Федерации.
3. Федеральное Собрание РФ: структура и порядок формирования.
4. Правительство РФ, порядок формирования и компетенция.
5. Президент РФ, порядок избрания, компетенции

ПРАКТИЧЕСКОЕ ЗАДАНИЕ К РАЗДЕЛУ 1.

Форма практического задания: Реферат

Перечень тем рефератов по Разделу 1:

1. Монархия как форма правления в государстве. Виды монархий
2. Республика как форма правления в государстве. Виды республик.
3. Национально-территориальное устройство государства.
4. Роль гражданского общества в построении и деятельности правового государства.
5. Функции права
6. Понятие нормы права и их классификация
7. Понятие юридической ответственности и ее виды
8. Права и свободы человека, их отличие от прав и свобод гражданина в РФ
9. Конституционные и иные обязанности личности в РФ.
10. Федеративное устройство в Российской Федерации и его особенности.
11. Субъекты федерации, их виды и правовое положение.
12. Предметы ведения Российской Федерации и субъектов Российской Федерации.
13. Конституционное, гражданское, уголовное и административное судопроизводство в РФ.
14. Функции Конституционного суда, федеральных судов общей юрисдикции, федеральных арбитражных судов; мировые суды в РФ.
15. Статус судей в Российской Федерации.

РУБЕЖНЫЙ КОНТРОЛЬ К РАЗДЕЛУ 1:

Форма рубежного контроля – компьютерное тестирование.

РАЗДЕЛ 2. ОСНОВНЫЕ ОТРАСЛИ РОССИЙСКОГО ПРАВА

Цель: получение знаний о системе российского права и его отраслях, изучение основ административного, гражданского и трудового права, изучение основ правового регулирования будущей профессиональной деятельности, выработка на основе полученных знаний базовых умений и навыков руководствоваться требованиями действующего законодательства, а также умений и навыков первичной юридической квалификации событий и фактов в целях определения границ правомерного поведения в ситуации, сложившейся в процессе осуществления профессиональной деятельности, а также выработки оптимальных с правовой точки зрения способов ее разрешения.

Перечень изучаемых элементов содержания:

Понятие, система, предмет, методы и особенности правового регулирования отдельных отраслей российского права (административного, гражданского, трудового). Взаимосвязи и взаимодействие норм отдельных отраслей права. Содержание и особенности правового регулирования будущей профессиональной деятельности.

Тема.2.1 Предмет, метод и источники административного права. Основные институты административного права**Вопросы для самоподготовки:**

1. Административное право как отрасль права.
2. Предмет и метод административного права.
3. Источники административного права.
4. Особенности административно-правовых отношений.
5. Субъекты и объекты административно-правовых отношений.
6. Правовые институты отрасли административного права.

7. Административная ответственность.

Тема 2.2. Подотрасли и основные институты гражданского права России**Вопросы для самоподготовки:**

1. Предмет и метод гражданского права как отрасли российского права
2. Понятие гражданского права как отрасли российского права
3. Источник гражданского права
4. Основания возникновения гражданских правоотношений. Виды гражданских правоотношений.
5. Право собственности: основания возникновения и прекращения. Защита права собственности.
6. Сделки: виды и форма сделок.
7. Основные понятия наследственного права. Наследование по закону. Очереди наследников. Принятие наследства. Время и место открытия наследства. Срок и способ принятия наследства.
8. Юридические лица: понятие и виды. Возникновение и прекращение юридического лица.

Тема 2.3. Основы трудового права**Вопросы для самоподготовки:**

- Предмет и метод трудового права как отрасли российского права.
 Особенности правового регулирования трудовых правоотношений.
 Субъекты, объекты и содержание трудовых правоотношений.
 Особенности правового регулирования трудовых отношений в разных сферах деятельности.
 Особенности разрешения трудовых споров.

Тема 2.4. Правовое регулирование профессиональной деятельности**Вопросы для самоподготовки:**

1. Отношения, возникающие при осуществлении медицинской деятельности: понятие, структура, субъекты, объекты, виды.
2. Права и обязанности пациента, законных представителей.
3. Донорство крови и ее компонентов.
4. Медицинская экспертиза. Независимая экспертиза.
5. Права беременных женщин на оказание медико-санитарной помощи. Права несовершеннолетних.

ПРАКТИЧЕСКОЕ ЗАДАНИЕ К РАЗДЕЛУ 2

Форма практического задания: реферат

Перечень тем рефератов по Разделу 2:

- Особенности правового регулирования государственного управления.
 Механизм административно-правового регулирования
 Перспективы развития административно-деликтного права
 Юридические лица как субъекты гражданских прав.
 Понятие и признаки юридического лица; виды юридических лиц.
 Правоспособность и дееспособность юридических лиц.
 Способы и порядок создания и прекращения юридических лиц.
 Понятие и содержание права собственности; правомочия собственника; правомочия владения, пользования, распоряжения.

Юридические лица как субъекты гражданских прав.
 Понятие и признаки юридического лица; виды юридических лиц.
 Правоспособность и дееспособность юридических лиц.
 Способы и порядок создания и прекращения юридических лиц.
 Понятие и содержание права собственности; правомочия собственника; правомочия владения, пользования, распоряжения.
 Общая характеристика трудовых правоотношений.
 Ответственность работников и работодателей по трудовому законодательству.
 Трудовое соглашение: понятие и содержание.
 Деятельность в сфере охраны здоровья и оказания медицинских услуг как объект правового регулирования.
 Юридическая ответственность в сфере охраны здоровья.

РУБЕЖНЫЙ КОНТРОЛЬ К РАЗДЕЛУ 2:

Форма рубежного контроля – компьютерное тестирование.

Оформление работ, выполняемых в рамках самостоятельной работы осуществляется в соответствии с Методическими указаниями по оформлению письменных работ обучающихся в рамках самостоятельной работы, утвержденными Учебно-методическим советом РГСУ, Протокол № 2 от 25 июня 2015 года.

Конкретные практические задания и задания для рубежного контроля определяются в учебно-методических материалах по работе обучающихся в электронной информационно-образовательной среде РГСУ с применением технологий электронного обучения по данной дисциплине, утверждаемых ежегодно кафедрой.

РАЗДЕЛ 4. ФОНД ОЦЕНОЧНЫХ СРЕДСТВ ДЛЯ ПРОВЕДЕНИЯ ПРОМЕЖУТОЧНОЙ АТТЕСТАЦИИ ОБУЧАЮЩИХСЯ ПО ДИСЦИПЛИНЕ (МОДУЛЮ)

4.1. Форма промежуточной аттестации обучающегося по дисциплине (модулю)

Контрольным мероприятием промежуточной аттестации обучающихся по дисциплине является зачет, который проводится в устной форме.

4.2. Перечень компетенций с указанием этапов их формирования в процессе освоения образовательной программы

Код Компетенции	Содержание компетенции	Результаты обучения	Этапы формирования компетенций в процессе освоения образовательной программы
УК-2	способен определять круг задач в рамках поставленной цели и выбирать оптимальные способы их решения, исходя из действующих правовых норм, имеющихся ресурсов и ограничений	Знает: систему органов государственной власти и управления; систему права в Российской Федерации; характеристику основных отраслей права российской правовой системы; содержание правового регулирования общественных отношений	Этап формирования знаний
		Умеет: Руководствоваться	Этап формирования умений

		требованиями нормативных правовых актов при осуществлении профессиональной деятельности	
		Владеет: навыками правовой оценки событий, сопровождающих профессиональную деятельность; навыками поиска, анализа и использования нормативных и правовых документов в своей профессиональной деятельн	Этап формирования навыков и получения опыта
УК-10	Способен формировать нетерпимое отношение к коррупционному поведению	Знать действующие правовые нормы, обеспечивающие борьбу с коррупцией в различных областях жизнедеятельности, а также способы профилактики коррупции и формирования нетерпимого отношения к ней	Этап формирования знаний
		Уметь Планирует, организует и проводит мероприятия, обеспечивающие формирование гражданской позиции и предотвращение коррупции в обществе	Этап формирования умений
		Владеть правилами общественного взаимодействия на основе нетерпимого отношения к коррупции	Этап формирования навыков и получения опыта

4.3. Описание показателей и критериев оценивания компетенций на различных этапах их формирования, описание шкал оценивания

Код компетенции	Этапы формирования компетенций	Показатель оценивания компетенции	Критерии и шкалы оценивания
УК-2	Этап формирования знаний.	Теоретический блок вопросов. Уровень освоения программного материала, логика и грамотность изложения, умение самостоятельно обобщать и излагать материал	1) обучающийся глубоко и прочно освоил программный материал, исчерпывающе, последовательно, грамотно и логически стройно его излагает, тесно увязывает с задачами и будущей деятельностью, не затрудняется с ответом при видоизменении задания, умеет самостоятельно обобщать и излагать материал, не допуская ошибок

			<p>2) обучающийся твердо знает программный материал, грамотно и по существу излагает его, не допуская существенных неточностей в ответе на вопрос, может правильно применять теоретические положения -7-8 баллов;</p> <p>3) обучающийся освоил основной материал, но не знает отдельных деталей, допускает неточности, недостаточно правильные формулировки, нарушает последовательность в изложении программного материала - 5-6 баллов;</p> <p>4) обучающийся не знает значительной части программного материала, допускает существенные ошибки -0-4 балла.</p>
УК-2	Этап формирования умений.	<p>Аналитическое задание (<i>задачи, ситуационные задания, кейсы, проблемные ситуации и т.д.</i>)</p> <p>Практическое применение теоретических положений применительно к профессиональным задачам, обоснование принятых решений</p>	<p>1) свободно справляется с задачами и практическими заданиями, правильно обосновывает принятые решения, задание выполнено верно, даны ясные аналитические выводы к решению задания, подкрепленные теорией ;</p> <p>2) владеет необходимыми умениями и навыками при выполнении практических заданий, задание выполнено верно, отмечается хорошее развитие аргумента, однако отмечены погрешности в ответе, скорректированные при собеседовании</p> <p>3) испытывает затруднения в выполнении практических заданий, задание выполнено с ошибками, отсутствуют</p>

			логические выводы и заключения к решению; 4) практические задания, задачи выполняет с большими затруднениями или задание не выполнено вообще, или задание выполнено не до конца, нет четких выводов и заключений по решению задания, сделаны неверные выводы по решению задания
УК-2	Этап формирования навыков и получения опыта.	<p>Аналитическое задание (<i>задачи, ситуационные задания, кейсы, проблемные ситуации и т.д.</i>)</p> <p>Решение практических заданий и задач, владение навыками и умениями при выполнении практических заданий, самостоятельность, умение обобщать и излагать материал.</p>	<p>1) свободно справляется с задачами и практическими заданиями, правильно обосновывает принятые решения, задание выполнено верно, даны ясные аналитические выводы к решению задания, подкрепленные теорией</p> <p>2) владеет необходимыми умениями и навыками при выполнении практических заданий, задание выполнено верно, отмечается хорошее развитие аргумента, однако отмечены погрешности в ответе, скорректированные при собеседовании ;</p> <p>3) испытывает затруднения в выполнении практических заданий, задание выполнено с ошибками, отсутствуют логические выводы и заключения к решению;</p> <p>4) практические задания, задачи выполняет с большими затруднениями или задание не выполнено вообще, или задание выполнено не до</p>

			конца, нет четких выводов и заключений по решению задания, сделаны неверные выводы
--	--	--	--

4.4. Типовые контрольные задания или иные материалы, необходимые для оценки знаний, умений, навыков и (или) опыта деятельности, характеризующих этапы формирования компетенций в процессе освоения образовательной программы

Примерные вопросы для проведения итоговой аттестации обучающихся по дисциплине (модулю)

Теоретический блок вопросов:

1. Понятие и признаки государства.
 2. Функции государства.
 3. Форма государства и ее составные элементы.
 4. Форма правления, как элемент формы государства.
 5. Форма государственного устройства, как элемент формы государства.
 6. Государственный (политический) режим, как элемент формы государства.
 7. Понятие и виды социальных норм. Право в системе социальных норм.
- Взаимоотношение права и морали.
8. Понятие, признаки, принципы и функции права. Взаимосвязь государства и права.
 9. Норма права: понятие и признаки. Структура правовой нормы.
 10. Понятие и виды источников права. Нормативно-правовые акты как источники права, их классификация.
 11. Действие нормативного акта во времени, в пространстве и по кругу лиц.
 12. Понятие правоотношения: его признаки, субъекты, содержание, объекты, виды.
 13. Юридические факты: понятие и классификация.
 14. Понятие, признаки и виды (классификация) правонарушений.
 15. Юридический состав правонарушения: понятие и элементы.
 16. Юридическая ответственность: понятие, признаки и функции. Виды юридической ответственности.
 17. Правовое государство: идеи и признаки.
 18. Общая характеристика Конституции Российской Федерации 1993 года: ее структура, порядок внесения поправок и пересмотра Конституции.
 19. Основы конституционного строя Российской Федерации.
 20. Конституционно-правовой статус личности и гражданина Российской Федерации.
 21. Классификация основных прав и свобод человека и гражданина.
- Конституционные обязанности гражданина РФ.
22. Особенности федеративного устройства России. Правовой статус субъектов Российской Федерации.
 23. Избирательная система РФ: понятие, основные принципы и стадии избирательного процесса.
 24. Система органов государственной власти РФ. Принципы разделения властей.
 25. Президент Российской Федерации. Полномочия и порядок избрания.
 26. Президент РФ. Полномочия и основания прекращения полномочий Президента РФ.

27. Федеральное собрание Российской Федерации как представительный и законодательный орган власти. Структура и компетенция палат.

28. Государственная Дума Федерального Собрания РФ. Порядок формирования и компетенция. Статус депутата Государственной Думы РФ.

29. Совет Федерации Федерального Собрания Российской Федерации. Порядок формирования и компетенция. Статус члена Совета Федерации РФ.

30. Правительство Российской Федерации - высший орган исполнительной власти: формирование и полномочия.

31. Судебная система РФ. Статус судей в Российской Федерации.

32. Местное самоуправление в Российской Федерации: понятие и правовая основа функционирования. Основные принципы и полномочия органов местного самоуправления.

33. Гражданское право: понятие, предмет, метод, источники и принципы.

34. Гражданское правоотношение: понятие, объекты, субъекты, содержание.

35. Субъекты гражданского правоотношения. Гражданская правоспособность и гражданская дееспособность.

36. Понятие юридического лица, его признаки. Возникновение и прекращение деятельности юридического лица.

37. Понятие и виды сделок. Формы сделок.

38. Право собственности. Основания и способы приобретения права собственности (основания возникновения).

39. Право собственности. Основания прекращения права собственности.

40. Защита права собственности.

41. Понятие наследования. Порядок наследования по закону.

42. Понятие наследования. Порядок наследования по завещанию.

43. Семейное право как отрасль права: понятие, предмет, метод, источники и основные принципы.

44. Понятие брака по семейному праву. Правовое регулирование заключения брака.

45. Основания и способы прекращения брака. Признание брака недействительным.

46. Личные неимущественные и имущественные права и обязанности супругов.

47. Законный и договорной режимы имущества супругов.

48. Права и обязанности родителей и детей. Лишение и ограничение родительских прав.

49. Алиментные обязательства между членами семьи.

50. Правовое регулирование профессиональной деятельности специалистов в области государственно и муниципального управления.

51. Содержание правового регулирования в области предпринимательства.

52. Содержание конституционного принципа свободы экономической деятельности.

53. Содержание государственного управления в сфере экономики.

54. Финансовое право в правовой системе Российской Федерации.

55. Содержание правового регулирования в сфере налогов и налогообложения.

Аналитическое задание (задачи, ситуационные задания, кейсы, проблемные ситуации и т.д.):

Задание 1.

Государство в современной юридической литературе определяется как:

1. машина для поддержания господства одного класса над другим;
2. сосредоточение всех умственных и нравственных интересов граждан;

3. *политическая организация общества, обладающая верховной властью на определённой территории;*

4. союз людей, объединённых началами общей пользы.

Задание 2.

Укажите, какой из перечисленных ниже признаков не является признаком государства:

1. суверенитет;
2. наличие выделенной из общества политической публичной власти;
3. *родовая организация населения;*
4. система налогов.

Задание 3.

Постановления, издаваемые органами исполнительной власти, называются:

1. конституции;
2. *законы;*
3. кодексы;
4. подзаконные акты.

Задание 4.

Как называется процедура прямого участия народа в принятии решений по важнейшим вопросам государственной жизни:

1. *референдум;*
2. самоуправление;
3. выборы;
4. импичмент.

Задание 5.

Какой из перечисленных ниже признаков не является признаком правового государства:

1. верховенство закона во всех сферах государственной и правовой жизни общества;
2. *территориальная организация населения страны;*
3. взаимная ответственность государства и личности;
4. разделение властей.

Задание 6.

Кто в правовом государстве является источником власти:

1. президент;
2. правительство;
3. государство;
4. *народ.*

Задание 7.

В правовом государстве законы принимаются:

1. президентом;
2. конституционным судом;
3. *парламентом;*
4. совещанием глав основных ветвей власти.

Задание 8.

Какое из перечисленных суждений не соответствует теории правового государства:

1. государство должно быть ограничено законом;
2. законодательные, исполнительные и судебные органы должны быть равноправны;
3. *запрещено всё, что не разрешено законом;*
4. только суд может вынести решение о том, является ли человек преступником или нет.

Задание 9.

Какой из перечисленных ниже признаков является признаком права:

1. общеобязательность;
2. формальная определённость;
3. связь с государством;
4. *все перечисленные выше признаки.*

Задание 10.

Отметьте, с какого возраста по российскому законодательству наступает полная дееспособность субъектов права:

1. 14 лет;
2. 16 лет;
3. *18 лет;*
4. 21 год.

Задание 11.

Президент Российской Федерации является:

1. главой правительства РФ;
2. главой исполнительной власти;
3. главой законодательной власти;
4. *главой государства.*

Задание 12.

Каков срок полномочий (легислатуры) Совета Федерации:

1. 2 года;
2. 4 года;
3. 6 лет;
4. *не имеет определённого срока полномочий.*

Задание 13.

В каком из перечисленных ниже случаев Государственная Дума не может быть распущена:

1. после троекратного отклонения представленных ей Президентом РФ кандидатур Председателя Правительства РФ;
2. если Председатель Правительства РФ поставил перед Государственной Думой вопрос о доверии Правительству РФ и она отказала Правительству РФ в доверии;
3. если она в течение трёх месяцев повторно выразила недоверие Правительству РФ;
4. *если она выразила недоверие Правительству РФ в течение года после своего избрания.*

Задание 14.

Глава правительства Российской Федерации называется:

1. премьер-министром РФ;
2. Председателем кабинета министров РФ;
3. Председателем Совета Министров РФ;
4. *Председателем Правительства РФ.*

Задание 15.

Кто имеет право отправить правительство РФ в отставку:

1. Государственная Дума РФ;
2. Совет Федерации РФ;
3. Федеральное Собрание РФ;
4. *Президент РФ.*

Задание 16.

Какие из перечисленных ниже общественных отношений регулирует гражданское законодательство:

1. брачно-семейные;
2. отношения в сфере государственного управления;
3. *имущественные и связанные с ними личные неимущественные;*
4. отношения, возникающие в процессе финансовой деятельности государства.

Задание 17.

Гражданское законодательство в Российской Федерации находится:

1. *в ведении Российской Федерации;*
2. в ведении субъектов Российской Федерации;
3. в совместном ведении Российской Федерации и её субъектов;
4. в ведении органов местного самоуправления.

Задание 18.

С достижением какого возраста гражданское законодательство связывает наступление у граждан полной дееспособности:

1. с момента рождения;
2. с 14 лет;
3. *с 18 лет;*
4. с 21 года.

Задание 19.

Опека устанавливается над:

1. лишёнными родительского попечения несовершеннолетними в возрасте от 14 до 18 лет;
2. *гражданами, признанными судом недееспособными вследствие психического расстройства;*
3. гражданами, ограниченными судом в дееспособности;
4. над всеми категориями лиц, перечисленными выше.

Задание 20. Какой из перечисленных ниже признаков является признаком юридического лица:

1. *имущественная обособленность;*
2. одним из учредителей является государство;
3. наличие недвижимости;
4. все перечисленные выше признаки.

Задание 21.

Какие общественные отношения регулирует административное право:

1. отношения, связанные с совершением преступлений;
2. *отношения в сфере государственного управления;*
3. имущественные и связанные с ними личные неимущественные;
4. отношения, возникающие в процессе финансовой деятельности государства.

Задание 22.**К уголовному праву относятся нормы, которые регулируют:**

1. условия и порядок отбывания наказания;
2. *общественные отношения, которые возникают между государством и гражданином в связи с совершением преступления;*
3. порядок производства по уголовным делам;
4. всё перечисленное выше.

Задание 23.**Укажите определённый законодателем возрастной предел, с которого наступает уголовная ответственность в РФ:**

1. 18 лет;
2. 16 лет;
3. 14 лет;
4. *определено два предела: с 14 и с 16 лет.*

Задание 24.**Укажите общественные отношения, которые регулируются экологическим правом:**

1. отношения по охране окружающей среды;
2. отношения собственности на природные ресурсы;
3. отношения по защите экологических прав и законных интересов физических и юридических лиц;
4. *все перечисленные выше отношения.*

Задание 25.**Трудовое право относится к:**

1. *базовым отраслям права;*
2. специальным отраслям права;
3. комплексным отраслям права;
4. процессуальным отраслям права.

4.5. Методические материалы, определяющие процедуры оценивания знаний, умений, навыков и (или) опыта деятельности, характеризующих этапы формирования компетенций

Промежуточная аттестация по дисциплине (модулю) проводится в соответствии с Положением о промежуточной аттестации обучающихся по основным профессиональным образовательным программам в Российском государственном социальном университете и Положением о балльно-рейтинговой системе оценки успеваемости обучающихся по основным профессиональным образовательным программам – программам среднего профессионального образования, программам бакалавриата, программам специалитета, программам магистратуры в Российском государственном социальном университете.

На промежуточную аттестацию отводится 20 рейтинговых баллов.

Ответы обучающегося на контрольном мероприятии промежуточной аттестации оцениваются педагогическим работником по 20 - балльной шкале, а итоговая оценка по дисциплине (модулю) выставляется по системе зачтено/не зачтено.

Критерии выставления оценки определяются Положением о балльно-рейтинговой системе оценки успеваемости обучающихся по основным профессиональным образовательным программам – программам среднего профессионального образования, программам бакалавриата, программам специалитета, программам магистратуры в Российском государственном социальном университете.

РАЗДЕЛ 5. УСЛОВИЯ РЕАЛИЗАЦИИ ДИСЦИПЛИНЫ (МОДУЛЯ)

5.1. Перечень основной и дополнительной учебной литературы для освоения дисциплины (модуля)

5.1.1. Основная литература

1. Бялт, В. С. Правоведение : учебное пособие для вузов / В. С. Бялт. — 2-е изд., испр. и доп. — Москва : Издательство Юрайт, 2020. — 302 с. — (Высшее образование). — ISBN 978-5-534-07626-4. — Текст : электронный // ЭБС Юрайт [сайт]. — URL: <http://biblio-online.ru/bcode/453269> (дата обращения: 12.05.2020).

2. Правоведение : учебник и практикум для вузов / С. И. Некрасов [и др.] ; под редакцией С. И. Некрасова. — 3-е изд., перераб. и доп. — Москва : Издательство Юрайт, 2020. — 455 с. — (Высшее образование). — ISBN 978-5-534-03349-6. — Текст : электронный // ЭБС Юрайт [сайт]. — URL: <http://biblio-online.ru/bcode/449851> (дата обращения: 12.05.2020).

5.1.2. Дополнительная литература

1. Правоведение : учебник для вузов / В. А. Белов [и др.] ; под редакцией В. А. Белова, Е. А. Абросимовой. — 4-е изд., перераб. и доп. — Москва : Издательство Юрайт, 2020. — 414 с. — (Высшее образование). — ISBN 978-5-534-06229-8. — Текст : электронный // ЭБС Юрайт [сайт]. — URL: <http://biblio-online.ru/bcode/454888> (дата обращения: 12.05.2020).

2. Правоведение : учебник для вузов / В. И. Авдийский [и др.] ; под редакцией В. И. Авдийского, Л. А. Букалеровой. — 4-е изд., перераб. и доп. — Москва : Издательство Юрайт, 2020. — 333 с. — (Высшее образование). — ISBN 978-5-534-03569-8. — Текст : электронный // ЭБС Юрайт [сайт]. — URL: <http://biblio-online.ru/bcode/449892> (дата обращения: 12.05.2020).

3. Шаблова, Е. Г. Правоведение : учебное пособие для вузов / Е. Г. Шаблова, О. В. Жевняк, Т. П. Шишулина. — Москва : Издательство Юрайт, 2020. — 192 с. — (Высшее образование). — ISBN 978-5-534-05598-6. — Текст : электронный // ЭБС Юрайт [сайт]. — URL: <http://biblio-online.ru/bcode/454903> (дата обращения: 12.05.2020).

5.2 Перечень ресурсов информационно-коммуникационной сети «Интернет», необходимых для освоения дисциплины (модуля)

№.№	Название электронного ресурса	Описание электронного ресурса	Используемый для работы адрес
1.	ЭБС «Университетская библиотека онлайн»	Электронная библиотека, обеспечивающая доступ высших и средних учебных заведений, публичных библиотек и корпоративных пользователей к наиболее востребованным	http://biblioclub.ru/

		материалам по всем отраслям знаний от ведущих российских издательств	
2.	Научная электронная библиотека eLIBRARY.ru	Крупнейший российский информационно-аналитический портал в области науки, технологии, медицины и образования, содержащий рефераты и полные тексты более 34 млн научных публикаций и патентов	http://elibrary.ru/
3.	Образовательная платформа Юрайт	Электронно-библиотечная система для ВУЗов, ССУЗов, обеспечивающая доступ к учебникам, учебной и методической литературе по различным дисциплинам.	https://urait.ru/
4.	База данных "EastView"	Полнотекстовая база данных периодических изданий	http://ebiblioteka.ru/
5.	Электронная библиотека "Grebennikon"	Библиотека предоставляет доступ более чем к 30 журналам, выпускаемых Издательским домом "Гребенников".	https://grebennikon.ru/

5.3 Методические указания для обучающихся по освоению дисциплины (модуля)

Освоение обучающимся дисциплины (модуля) «Правоведение» предполагает изучение материалов дисциплины (модуля) на аудиторных занятиях и в ходе самостоятельной работы. Аудиторные занятия проходят в форме лекций, семинаров и практических занятий. Самостоятельная работа включает разнообразный комплекс видов и форм работы обучающихся.

Для успешного освоения дисциплины (модуля) и достижения поставленных целей необходимо внимательно ознакомиться с рабочей программой дисциплины (модуля), доступной в электронной информационно-образовательной среде РГСУ.

Следует обратить внимание на списки основной и дополнительной литературы, на предлагаемые преподавателем ресурсы информационно-телекоммуникационной сети Интернет. Эта информация необходима для самостоятельной работы обучающегося.

При подготовке к аудиторным занятиям необходимо помнить особенности каждой формы его проведения.

Подготовка к учебному занятию лекционного типа заключается в следующем.

С целью обеспечения успешного обучения обучающийся должен готовиться к лекции, поскольку она является важнейшей формой организации учебного процесса, поскольку:

- знакомит с новым учебным материалом;
- разъясняет учебные элементы, трудные для понимания;
- систематизирует учебный материал;
- ориентирует в учебном процессе.

С этой целью:

- внимательно прочитайте материал предыдущей лекции;

- ознакомьтесь с учебным материалом по учебнику и учебным пособиям с темой прочитанной лекции;
- внесите дополнения к полученным ранее знаниям по теме лекции на полях лекционной тетради;
- запишите возможные вопросы, которые вы зададите лектору на лекции по материалу изученной лекции;
- постарайтесь уяснить место изучаемой темы в своей подготовке;
- узнайте тему предстоящей лекции (по тематическому плану, по информации лектора) и запишите информацию, которой вы владеете по данному вопросу.

Подготовка к занятию семинарского типа

При подготовке и работе во время проведения занятий семинарского типа следует обратить внимание на следующие моменты: на процесс предварительной подготовки, на работу во время занятия, обработку полученных результатов, исправление полученных замечаний.

Предварительная подготовка к учебному занятию семинарского типа заключается в изучении теоретического материала в отведенное для самостоятельной работы время, ознакомление с инструктивными материалами с целью осознания задач лабораторной работы/практического занятия, техники безопасности при работе с приборами, веществами.

Работа во время проведения учебного занятия семинарского типа включает:

- консультирование студентов преподавателями и вспомогательным персоналом с целью предоставления исчерпывающей информации, необходимой для самостоятельного выполнения предложенных преподавателем задач, ознакомление с правилами техники безопасности при работе в лаборатории;
- самостоятельное выполнение заданий согласно обозначенной учебной программой тематики.

Самостоятельная работа.

Для более углубленного изучения темы задания для самостоятельной работы рекомендуется выполнять параллельно с изучением данной темы. При выполнении заданий по возможности используйте наглядное представление материала. Более подробная информация о самостоятельной работе представлена в разделах «Учебно-методическое обеспечение самостоятельной работы по дисциплине (модулю)», «Методические указания к самостоятельной работе по дисциплине (модулю)».

5.4 Информационно-технологическое обеспечение образовательного процесса по дисциплины (модуля)

5.4.1. Средства информационных технологий

1. Персональные компьютеры;
2. Средства доступа в Интернет;
3. Проектор.

5.4.2. Программное обеспечение

- 1.Операционная система Windows 7
- 2.Microsoft Office Professional Plus 2007 Russian Academic OPEN No Level
- 3.Справочно-правовая система Консультант+
- 4.Acrobat Reader DC

- 5.7-Zip
- 6.SKY DNS
- 7.TrueConf(client)

5.4.3. Информационные справочные системы

Название электронного ресурса	Описание электронного ресурса	Используемый для работы адрес
ЭБС «Университетская библиотека онлайн»	Электронная библиотека, обеспечивающая доступ высших и средних учебных заведений, публичных библиотек и корпоративных пользователей к наиболее востребованным материалам по всем отраслям знаний от ведущих российских издательств	http://biblioclub.ru/
Научная электронная библиотека eLIBRARY.ru	Крупнейший российский информационно-аналитический портал в области науки, технологии, медицины и образования, содержащий рефераты и полные тексты более 34 млн научных публикаций и патентов	http://elibrary.ru/
Образовательная платформа Юрайт	Электронно-библиотечная система для ВУЗов, ССУЗов, обеспечивающая доступ к учебникам, учебной и методической литературе по различным дисциплинам.	https://urait.ru/
База данных "EastView"	Полнотекстовая база данных периодических изданий	http://ebiblioteka.ru/
Электронная библиотека "Grebennikon"	Библиотека предоставляет доступ более чем к 30 журналам, выпускаемых Издательским домом "Гребенников".	https://grebennikon.ru/

5.5. Материально-техническое обеспечение образовательного процесса по дисциплине (модулю)

Для изучения дисциплины (модуля) «Правоведение» в рамках реализации основной профессиональной образовательной программы по направлению подготовки 43.03.02 «Туризм» используются:

Учебная аудитория для занятий лекционного типа оснащена специализированной мебелью (стол для преподавателя, парты, стулья, доска для написания мелом); техническими средствами обучения (видеопроjectionное оборудование, средства звуковоспроизведения, экран и имеющие выход в сеть Интернет).

Учебная аудитория для занятий семинарского типа оснащена специализированной мебелью (стол для преподавателя, парты, стулья, доска для написания мелом); техническими средствами обучения (видеопроjectionное оборудование, средства звуковоспроизведения, экран и имеющие выход в сеть Интернет).

Помещения для самостоятельной работы обучающихся: оснащены специализированной мебелью (парты, стулья) техническими средствами обучения

(персональные компьютеры с доступом в сеть интернет и обеспечением доступа в электронно-информационную среду университета, программным обеспечением).

5.6. Образовательные технологии

При реализации дисциплины (модуля) «**Правоведение**» применяются различные образовательные технологии, в том числе технологии электронного обучения.

Освоение дисциплины (модуля) «**Правоведение**» предусматривает использование в учебном процессе активных и интерактивных форм проведения учебных занятий в форме деловых и ролевых игр, разбора конкретных ситуаций в сочетании с внеаудиторной работой с целью формирования и развития профессиональных навыков обучающихся.

При освоении дисциплины (модуля) «**Правоведение**» предусмотрено применением электронного обучения.

Учебные часы дисциплины (модуля) «**Правоведение**» предусматривают классическую контактную работу преподавателя с обучающимся в аудитории и контактную работу посредством электронной информационно-образовательной среды в синхронном и асинхронном режиме (вне аудитории) посредством применения возможностей компьютерных технологий (электронная почта, тестирование, презентация, форум и др.).

В рамках дисциплины (модуля) «**Правоведение**» предусмотрены встречи с руководителями и работниками организаций, деятельность которых связана с направленностью (профилем) реализуемой основной профессиональной образовательной программы.

Лист регистрации изменений

№ п/п	Содержание изменения	Реквизиты документа об утверждении изменения	Дата введения изменения
1.	Утверждена и введена в действие решением Ученого совета факультета на основании Федерального государственного образовательного стандарта высшего образования по направлению подготовки 43.03.02 Туризм (уровень бакалавриата), утвержденным приказом Министерства образования и науки Российской Федерации от 08.06.2017 г.. № 516	Протокол заседания Ученого совета Экономического факультет № 11 от «27» мая 2021 года	01.09.2021
2.			



ФЕДЕРАЛЬНОЕ ГОСУДАРСТВЕННОЕ БЮДЖЕТНОЕ ОБРАЗОВАТЕЛЬНОЕ
УЧРЕЖДЕНИЕ ВЫСШЕГО ОБРАЗОВАНИЯ
**«Российский государственный социальный
университет»**

УТВЕРЖДАЮ
Декан Экономического факультета

_____ П.В. Солoduха
27 мая 2021г.

РАБОЧАЯ ПРОГРАММА ДИСЦИПЛИНЫ (МОДУЛЯ)

ЭКОНОМИКА

**Направление подготовки
43.03.02 Туризм (уровень бакалавриата)**

**Направленность
Комплексное туристское обслуживание и разработка турпродукта**

**ОБРАЗОВАТЕЛЬНАЯ ПРОГРАММА ВЫСШЕГО ОБРАЗОВАНИЯ –
ПРОГРАММА БАКАЛАВРИАТА**

**Уровень профессионального образования
Высшее образование - бакалавриат**

**Форма обучения
Очная, заочная**

Москва 2021

Рабочая программа дисциплины (модуля) «Экономика» разработана на основании федерального государственного образовательного стандарта высшего образования – бакалавриата по направлению подготовки по направлению подготовки 43.03.02 Туризм, утвержденного приказом Министерства образования и науки Российской Федерации № 516 от 08.06.2017г., учебного плана по основной профессиональной образовательной программе высшего образования - программы бакалавриата по направлению подготовки 43.03.02 Туризм, с учетом следующих профессиональных стандартов, сопряженных с профессиональной деятельностью выпускника:

– 04.005 «Экскурсовод (гид)».

Рабочая программа дисциплины (модуля) «Экономика» разработана рабочей группой в составе: канд. экон. наук, доцент Ерохин С.Г.

Руководитель основной профессиональной образовательной программы
канд. экон. наук, доцент



И.В. Мухоморова

(подпись)

Рабочая программа дисциплины (модуля) обсуждена и утверждена на Ученом совете Экономического факультета
Протокол № 11 от «27» мая 2021 года

Декан
Экономического факультета
доктор экон. наук, профессор



П.В. Солодуха

(подпись)

Рабочая программа дисциплины (модуля) рекомендована к утверждению представителями организаций-работодателей
ООО «Спутник», Директор



А.В. Горбачевская

Рабочая программа дисциплины (модуля) рецензирована и рекомендована к утверждению:

АО «Институт региональных экономических исследований (ИРЭИ)»,
Руководитель центра научных исследований и технического регулирования в сфере услуг, доктор экономических наук, профессор Москва



Т.И. Зворыкина

(подпись)

Директор Научно - исследовательского института перспективных направлений и технологий, доктор экономических наук, профессор ФГБОУ ВО «РГСУ», доцент, Москва



М.В. Виноградова

(подпись)

Согласовано
Научная библиотека, Директор



И.Г. Маляр

СОДЕРЖАНИЕ

РАЗДЕЛ 1. ПАСПОРТ РАБОЧЕЙ ПРОГРАММЫ ДИСЦИПЛИНЫ (МОДУЛЯ)	4
1.1 Цель и задачи дисциплины (модуля).....	4
1.2. Место дисциплины (модуля) в структуре основной профессиональной образовательной программы высшего образования-программы бакалаврита	4
1.3 Планируемые результаты обучения по дисциплине (модулю) в рамках планируемых результатов освоения основной профессиональной образовательной программы высшего образования – программы бакалавриата	4
РАЗДЕЛ 2. СТРУКТУРА И СОДЕРЖАНИЕ ДИСЦИПЛИНЫ (МОДУЛЯ).....	4
2.1 Объем дисциплины (модуля), включая контактную работы обучающегося с педагогическими работниками и самостоятельную работу обучающегося.....	4
2.2. Учебно-тематический план дисциплины (модуля)	5
РАЗДЕЛ 3. УЧЕБНО-МЕТОДИЧЕСКОЕ ОБЕСПЕЧЕНИЕ САМОСТОЯТЕЛЬНОЙ РАБОТЫ ОБУЧАЮЩИХСЯ ПО ДИСЦИПЛИНЕ (МОДУЛЮ)	7
3.1. Виды самостоятельной работы обучающихся по дисциплине (модулю)	7
3.2 Методические указания к самостоятельной работе по дисциплине (модулю)	9
РАЗДЕЛ 4. ФОНД ОЦЕНОЧНЫХ СРЕДСТВ ДЛЯ ПРОВЕДЕНИЯ ПРОМЕЖУТОЧНОЙ АТТЕСТАЦИИ ОБУЧАЮЩИХСЯ ПО ДИСЦИПЛИНЕ (МОДУЛЮ)	15
4.1. Форма промежуточной аттестации обучающегося по дисциплине (модулю)	15
4.2. Перечень компетенций с указанием этапов их формирования в процессе освоения образовательной программы.....	15
4.3 Описание показателей и критериев оценивания компетенций на различных этапах их формирования, описание шкал оценивания.....	15
4.4 Типовые контрольные задания или иные материалы, необходимые для оценки знаний, умений, навыков и (или) опыта деятельности, характеризующих этапы формирования компетенций в процессе освоения образовательной программы.....	16
4.5 Методические материалы, определяющие процедуры оценивания знаний, умений, навыков и (или) опыта деятельности, характеризующих этапы формирования компетенций.....	18
РАЗДЕЛ 5. УСЛОВИЯ РЕАЛИЗАЦИИ ДИСЦИПЛИНЫ (МОДУЛЯ)	18
5.1. Перечень основной и дополнительной учебной литературы для освоения дисциплины (модуля) ..	18
5.2 Перечень ресурсов информационно-коммуникационной сети «Интернет», необходимых для освоения дисциплины (модуля)	19
5.3 Методические указания для обучающихся по освоению дисциплины (модуля).....	20
5.4 Информационно-технологическое обеспечение образовательного процесса по дисциплине (модулю).....	21
5.5 Материально-техническое обеспечение образовательного процесса по дисциплине (модулю).....	23
5.6 Образовательные технологии.....	24
ЛИСТ РЕГИСТРАЦИИ ИЗМЕНЕНИЙ.....	25

РАЗДЕЛ 1. ПАСПОРТ РАБОЧЕЙ ПРОГРАММЫ ДИСЦИПЛИНЫ (МОДУЛЯ)

1.1 Цель и задачи дисциплины (модуля)

Цель дисциплины заключается в получении обучающимися теоретических знаний о закономерностях функционирования экономики с последующим применением в профессиональной сфере и практических навыков (формирование) в сфере финансов и экономики.

Задачи дисциплины (модуля):

1. Развить способность использовать основы экономических знаний в различных сферах деятельности;
2. Сформировать способность собрать и проанализировать исходные данные, необходимые для расчета экономических и социально-экономических показателей, характеризующих деятельность хозяйствующих субъектов
3. Развить способность на основе типовых методик и действующей нормативно-правовой базы рассчитать экономические и социально-экономические показатели, характеризующие деятельность хозяйствующих субъектов.

1.2. Место учебной дисциплины в структуре основной профессиональной образовательной программы высшего образования-программы бакалавриата.

Учебная дисциплина «Экономика» реализуется в обязательной части основной профессиональной образовательной программы по направлению подготовки **43.03.02 «Туризм» (уровень бакалавриата) очной и заочной формам обучения.**

Перечень последующих учебных дисциплин, для которых необходимы знания, умения и навыки, формируемые данной учебной дисциплиной:

Технологии функционирования предприятий и организаций туризма, гостеприимства и общественного питания

Разработка турпродукта и технологий его продвижения

Организация туроператорской и турагентской деятельности

Оценка туристско-рекреационного потенциала территории

1.3 Планируемые результаты обучения по учебной дисциплине в рамках планируемых результатов освоения основной профессиональной образовательной программы высшего образования – программы бакалавриата

Процесс освоения учебной дисциплины направлен на формирование у обучающихся общепрофессиональной компетенции: ОПК-5, в соответствии с основной профессиональной образовательной программой высшего образования – программа бакалавриата по направлению подготовки 43.03.02 «Туризм».

В результате освоения учебной дисциплины обучающийся должен демонстрировать следующие результаты:

Код компетенции	Содержание компетенции	Результаты обучения
УК-9	Способен принимать обоснованные экономические решения в различных областях жизнедеятельности	УК-9.1. Понимает базовые принципы функционирования экономики и экономического развития, цели формы участия государства в экономике УК-9.2. Применяет методы личного экономического и

		финансового планирования для достижения текущих и долгосрочных финансовых целей, использует финансовые инструменты для управления личными финансами (личным бюджетом), контролирует собственные экономические и финансовые риски
ОПК -5	Способен принимать экономически обоснованные решения, обеспечивать экономическую эффективность организаций избранной сферы профессиональной деятельности	ОПК-5.1 Определяет, анализирует, оценивает производственно-экономические показатели предприятий туристской сферы.
		ОПК-5.2 Принимает экономически обоснованные управленческие решения
		ОПК-5.3 Обеспечивает экономическую эффективность туристского предприятия

РАЗДЕЛ 2. СТРУКТУРА И СОДЕРЖАНИЕ ДИСЦИПЛИНЫ (МОДУЛЯ)

2.1 Объем дисциплины (модуля), включая контактную работу обучающегося с педагогическими работниками и самостоятельную работу обучающегося

Общая трудоемкость дисциплины (модуля) составляет 2 зачетные единицы.

Очная форма обучения

Вид учебной работы	Всего часов	Семестры
		1
Контактная работа обучающихся с педагогическими работниками (по видам учебных занятий) (всего):	36	36
Учебные занятия лекционного типа	16	16
Практические занятия	4	4
Лабораторные занятия		
Контактная работа в ЭИОС	16	16
Самостоятельная работа обучающихся, всего	36	36
Контроль промежуточной аттестации (час)		
ОБЪЕМ ДИСЦИПЛИНЫ (МОДУЛЯ) В ЧАСАХ	72	72

Заочная форма обучения

Вид учебной работы	Всего часов	Курсы	
		1	
		Зимняя сессия	Летняя сессия
Контактная работа обучающихся с педагогическими работниками (по видам учебных занятий) (всего):	16	8	8
Учебные занятия лекционного типа	6	4	2

Практические занятия	2		2
Лабораторные занятия			
Контактная работа в ЭИОС	8	4	4
Самостоятельная работа обучающихся, всего	52	28	24
Контроль промежуточной аттестации (час)	4		4
ОБЪЕМ ДИСЦИПЛИНЫ (МОДУЛЯ) В ЧАСАХ	72		

Заочная форма обучения с применением ДОТ

Вид учебной работы	Всего часов	Семестры
		1
Контактная работа обучающихся с педагогическими работниками (по видам учебных занятий) (всего):	16	16
Учебные занятия лекционного типа	6	6
Практические занятия	2	2
Лабораторные занятия		
Контактная работа в ЭИОС	8	8
Самостоятельная работа обучающихся, всего	56	56
Контроль промежуточной аттестации (час)		
ОБЪЕМ ДИСЦИПЛИНЫ (МОДУЛЯ) В ЧАСАХ	72	72

2.2. Учебно-тематический план дисциплины (модуля)

Очной формы обучения

Раздел, тема	Виды учебной работы, академических часов						
	Всего	Самостоят. работа, в т.ч. промежуточная аттестация	Контактная работа обучающихся с преподавателем				
			Всего	Лекционного типа	Семинарского типа	Лабораторные занятия	Контактная работа в ЭИОС
Раздел 1. Общая характеристика рыночной экономики	36	18	18	8	2		8
Раздел 2. Рыночный механизм. Государственное регулирование экономики	36	18	18	8	2		8
Контроль промежуточной аттестации (час)							
Общий объем, часов	72	36	36	16	4		16

Форма промежуточной аттестации	Дифференцированный зачет
Общий объем часов по учебной дисциплине	72

Заочной формы обучения

Раздел, тема	Виды учебной работы, академических часов						
	Всего	Самостоят. работа, в т.ч. промежуточная аттестация	Контактная работа обучающихся с преподавателем				
			Всего	Лекционного типа	Семинарского типа	Лабораторные занятия	Контактная работа в ЭИОС
Раздел 1. Общая характеристика рыночной экономики	36	28	8	4			4
Раздел 2. Рыночный механизм. Государственное регулирование экономики	32	24	8	2	2		4
Контроль промежуточной аттестации (час)	4						
Общий объем, часов	72	52	16	6	2		8
Форма промежуточной аттестации	Дифференцированный зачет						
Общий объем часов по учебной дисциплине	72						

Заочной формы обучения с применением ДОТ

Раздел, тема	Виды учебной работы, академических часов						
	Всего	Самостоят. работа, в т.ч. промежуточная аттестация	Контактная работа обучающихся с преподавателем				
			Всего	Лекционного типа	Семинарского типа	Лабораторные занятия	Контактная работа в ЭИОС
Раздел 1. Общая характеристика рыночной экономики	36	28	8	4			4
Раздел 2. Рыночный механизм. Государственное регулирование экономики	36	28	8	2	2		4
Контроль промежуточной аттестации (час)							
Общий объем, часов	72	56	16	6	2		8
Форма промежуточной аттестации	Дифференцированный зачет						

Общий объем часов по учебной дисциплине	72
--	-----------

РАЗДЕЛ 3. УЧЕБНО-МЕТОДИЧЕСКОЕ ОБЕСПЕЧЕНИЕ САМОСТОЯТЕЛЬНОЙ РАБОТЫ ОБУЧАЮЩИХСЯ ПО ДИСЦИПЛИНЕ (МОДУЛЮ)

3.1. Виды самостоятельной работы обучающихся по дисциплине (модулю)

Очная форма обучения

Раздел, тема	Всего	Виды самостоятельной работы обучающихся, в т.ч. контроль					
		Академическая активность, час	Форма академической активности	Выполнение практ. заданий, час	Форма практического задания	Рубежный текущий контроль, час	Форма рубежного текущего контроля
Раздел 1. Общая характеристика рыночной экономики	18	8	Подготовка к лекционным и практическим занятиям, самостоятельное изучение раздела в ЭИОС	8	расчетное практическое задание	2	Компьютерное тестирование или иная форма рубежного контроля по усмотрению преподавателя
Раздел 2. Рыночный механизм. Государственное регулирование экономики	18	8	Подготовка к лекционным и практическим занятиям, самостоятельное изучение раздела в ЭИОС	8	расчетное практическое задание	2	Компьютерное тестирование или иная форма рубежного контроля по усмотрению преподавателя
Общий объем по модулю/семестру, часов	36	16		16		4	
Общий объем по дисциплине, часов	36	16		16		4	

Заочная форма обучения

Раздел, тема	Всего	Виды самостоятельной работы обучающихся, в т.ч. контроль					
		Академическая активность, час	Форма академической активности	Выполнение практ. заданий, час	Форма практического задания	Рубежный текущий контроль, час	Форма рубежного текущего контроля

Раздел 1. Общая характеристика рыночной экономики	40	19	Подготовка к лекционным и практическим занятиям, самостоятельное изучение раздела в ЭИОС	19	расчетное практическое задание	2	Компьютерное тестирование или иная форма рубежного контроля по усмотрению преподавателя
Раздел 2. Рыночный механизм. Государственное регулирование экономики	12	5	Подготовка к лекционным и практическим занятиям, самостоятельное изучение раздела в ЭИОС	5	расчетное практическое задание	2	Компьютерное тестирование или иная форма рубежного контроля по усмотрению преподавателя
Общий объем по модулю/семестру, часов	52	24		24		4	
Общий объем по дисциплине, часов	36	24		24		4	

Заочная форма обучения с применением ДОТ

Раздел, тема	Всего	Виды самостоятельной работы обучающихся, в т.ч. контроль					Форма рубежного текущего контроля
		Академическая активность, час	Форма академической активности	Выполнение практ. заданий, час	Форма практического задания	Рубежный текущий контроль, час	
Раздел 1. Общая характеристика рыночной экономики	28	13	Самостоятельное изучение раздела в ЭИОС	13	расчетное практическое задание	2	Компьютерное тестирование или иная форма рубежного контроля по усмотрению преподавателя
Раздел 2. Рыночный механизм. Государственное регулирование экономики	28	13	Самостоятельное изучение раздела в ЭИОС	13	расчетное практическое задание	2	Компьютерное тестирование или иная форма рубежного контроля по усмотрению преподавателя
Общий объем по модулю/семестру, часов	56	26		26		4	
Общий объем по дисциплине, часов	56	26		26		4	

3.2 Методические указания к самостоятельной работе по дисциплине (модулю)

РАЗДЕЛ 1. ОБЩАЯ ХАРАКТЕРИСТИКА РЫНОЧНОЙ ЭКОНОМИКИ

Тема 1.1: *Введение в экономику. Предмет и метод экономики*

Цель: провести анализ предпосылок и исходных признаков экономики.

Перечень изучаемых элементов содержания:

Исходные признаки экономики. Потребности и ресурсы. Экономические агенты (рыночные и нерыночные). Закон возвышающихся потребностей. Ограниченность благ и проблема выбора оптимального решения. Предмет экономической теории. Экономические блага и их классификации, полные и частичные взаимодополняемость и взаимозамещение благ.

Метод экономической теории. Характеристика методологии, позитивный и нормативный подходы; общие и специальные методы анализа экономической действительности. Теории, концепции и модели, допущения. Практика - критерий истины. Роль экономического прогнозирования в развитии общества.

Функции экономической теории: познавательная, методологическая, мировоззренческая, критическая, прогностическая, практическая. Формирование современного экономического мышления. Развитие предпринимательской инициативы, компетенции и профессионализма.

Вопросы для самоподготовки:

1. Производственные возможности общества и экономический выбор.
2. Особенности современного этапа развития экономической мысли в России.
3. Общая методология. Методы и уровни анализа.
4. Экономика и экономическая политика.

5. Формирование и эволюция основных направлений экономической теории.
6. Экономические субъекты. Интересы и целевые установки экономических агентов.
7. Принцип альтернативности и производственные возможности.
8. Модель «круговых потоков».

Тема 1.2: Собственность и система хозяйствования.

Цель: Выявить сущность, содержания, форм и видов собственности, рассмотрение собственности с экономической и юридической точек зрения.

Перечень изучаемых элементов содержания:

Собственность как экономическая категория. Собственность как экономическое отношение и ее составные элементы: присвоение, способ соединения работника со средствами производства, организационно-экономический механизм реализации. собственность и хозяйствование: структура прав, передача прав, согласование обязанностей. Место собственности в системе общественных отношений. Экономическое и юридическое содержание собственности на условия производства и его результаты.

Юридическая и экономическая категория собственности, структура собственности, права собственности, континентальная традиция прав собственности; англо-саксонская традиция прав собственности, теория "пучка прав собственности", классификация прав собственности А. Оноре; персонификация прав собственности и экономический статус субъекта хозяйствования, экономическая власть и экономическая зависимость; Структура прав и передача прав, согласование обязанностей. Источники экономической власти, трансакционные издержки, формы трансакционных издержек.

Формы собственности. Признаки классификации форм собственности, характеристика основных форм собственности. Противоречия разных форм собственности. Многообразие форм собственности как предпосылка и условие функционирования рыночной экономики.

Сущность и содержание хозяйствования. Понятие хозяйствования. Экономическое и неэкономическое хозяйство. Основные категории хозяйствования. Институциональные факторы высокоэффективной хозяйственной деятельности.

Вопросы для самоподготовки:

1. Система социальной защиты в условиях трансформации собственности в России;
2. Проблема редкости ресурсов в индустриальном и постиндустриальном обществе.
3. Юридическая и экономическая категория собственности.
4. Основные черты экономического содержания собственности.
5. Теория прав собственности. Трансакционные издержки.
6. Экономическая власть и экономическая зависимость.
7. Классификация и основные черты разных форм собственности.
8. Преобразование собственности: критерии эффективности пути и формы.
9. Особенности преобразования собственности в российской экономике.
10. Система социальной защиты в условиях трансформации собственности в России;

Тема 1.3: Экономические системы и их классификация.

Цель: Выявить сущность, содержания видов экономических систем.

Перечень изучаемых элементов содержания:

Понятие экономической системы. Типологизация экономических систем. Марксистский и неоклассический подход. Формационный и цивилизационный подходы к классификации экономических систем, их сравнительные достоинства и недостатки. Добуржуазные системы. Посткапиталистическое общество, его перспективы. Постиндустриальное (информационное) общество, его перспективы, эндогенные и экзогенные корни. Понятия, критерии, типы и принципы классификации экономических систем.

Общая характеристика различных форм хозяйствования (традиционная экономика, рыночная экономика (или товарное хозяйство), плановая экономика (или плановое хозяйство), командно-административная система (командное хозяйство), смешанная экономика, переходная экономика, информационная экономика. Формы рыночной экономики, основанные на разных формах собственности на средства производства.

Современные модели и механизмы регулирования социально-экономических систем. Смешанная экономика как современная форма рыночной экономики. Смешанная экономика и «чистая экономика». Смешанная экономика, цивилизация и формация. Смешанная экономика и переходная экономика. Модели смешанной экономики.

Вопросы для самоподготовки:

1. Проблема редкости ресурсов в индустриальном и постиндустриальном обществе. Экономическая система: содержание, структура и критерии классификации.
2. Формационный подход к анализу экономических систем.
3. Цивилизационный подход к исследованию современного общества.
4. Современные экономические системы.
5. Параметры смешанной экономики и ее модели.

ПРАКТИЧЕСКОЕ ЗАДАНИЕ К РАЗДЕЛУ 1

Форма практического задания: расчетное практическое задание

Примерные расчетно-практические задания к разделу 1:

Задача № 1.1. Расчёт цены выбора

Петров хочет купить мебельный гарнитур. Он должен затратить на поиски дешевого и качественного варианта 7 рабочих дней, для чего намерен взять отпуск без сохранения заработка. Если он не сделает этого, то купит гарнитур на 20% дороже. В день Петров зарабатывает 1000 руб.

Какова должна быть цена гарнитура для того, чтобы рационально мыслящему Петрову было все равно – искать дешевый вариант или нет?

Задача № 1.2. Выбор более дешёвого способа передвижения

Самолетом из Москвы во Владивосток можно добраться за 8 ч, но с учетом сопутствующих затрат времени можно считать, что сутки для работы или отдыха теряются. Поездка в поезде займет 9 дней. Авиабилет стоит 900 р., а железнодорожный билет 500 р.

а) Какой способ передвижения дешевле для человека, зарабатывающего 50 р. каждый рабочий день с понедельника по пятницу.

б) Если 4 из 9 дней пути на поезде приходится на выходные, то сколько должен зарабатывать в будний день наш путешественник, чтобы ему было все равно с чисто экономической позиции - лететь в выходной день или ехать поездом?

Задача № 1.3. Расчёт максимального числа дней ремонта

Иванов хочет отремонтировать квартиру. Он может нанять мастеров и заплатить им 15 тыс. р., а может все сделать сам, тогда ремонт будет стоить ему только 5 тыс. р. (цена материалов). Но придется взять отпуск без сохранения заработка. В день он зарабатывает 500 р. Какое максимальное число дней может потратить на ремонт Иванов, чтобы не нести убытки.

Задача № 1.4. Построение КПВ

На одном поле фермер может произвести 500 т картофеля или 100 т пшеницы, а на другом альтернативная стоимость выращивания 2 т пшеницы равна 5 т картофеля при максимальном производстве картофеля, равном 1000 т. Построить кривую производственных возможностей фермера.

Задача № 1.5. Расчёт альтернативных издержек

Средневековый кузнец специализируется на копьях и плугах. Могут ли его альтернативные производственные возможности описываться следующими данными?

Копья, шт	36	30	24	18	12	6	0
Плуги, шт	0	2	5	9	12	15	17

РУБЕЖНЫЙ КОНТРОЛЬ К РАЗДЕЛУ 1: форма рубежного контроля – компьютерное тестирование

РАЗДЕЛ 2 РЫНОЧНЫЙ МЕХАНИЗМ. ГОСУДАРСТВЕННОЕ РЕГУЛИРОВАНИЕ ЭКОНОМИКИ

Тема 2.1 Общая характеристика рыночной экономики. Государственное регулирование экономики

Цель: проанализировать условия формирования рыночной системы хозяйства, оценка преимуществ и недостатков рыночной системы.

Перечень изучаемых элементов содержания:

Понятие рынка, условия формирования и развития рыночной экономики. Возникновение, сущность и структура рынка. Общественное разделение труда и возникновение обмена. Различные виды экономического обмена. Натуральное хозяйство, простое и развитое товарное производство. Редкость благ и координация в рыночной экономической системе. А. Смит о «невидимой руке» рыночного хозяйства. Теорема А. Смита. Структуризация рынка по объектам, субъектам, географическому положению, уровню насыщения, степени зрелости и ограниченности конкуренции, соответствию действующему законодательству, отраслям, характеру продаж. Конкуренция и ее виды. Конкурентные и неконкурентные рынки. Субъектная структура рыночного хозяйства: домохозяйства, фирмы и государство. Функции рыночного механизма. Рынок и государство.

Виды экономического обмена. Определение рыночной экономики. Функции рынка, структура рынка, товар и его свойства, стоимость, ценность, полезность товара, двойственный характер труда воплощенный в товаре: конкретный и абстрактный труд, услуга как товар, закон стоимости, его содержание и функции в рыночной экономике, инфраструктура рынка, преимущества рынка, «провалы» рынка, функции государства в рыночной экономике, направления деятельности государства, прямое и косвенное регулирование, типы экономической политики, причины неэффективности государства.

Вопросы для самоподготовки:

1. Рынок: сущность, условия возникновения и развития.
2. Товар и его свойства. Услуга как товар.
3. Стоимость, ценность, полезность товара.
4. Основные функции рынка и его структура.
5. Преимущества и недостатки рыночного регулирования.
6. Функции и направления деятельности государства.
7. Экономическая политика государства: инструменты, виды, причины неэффективности.

Тема 2.2 Рыночное равновесие. Общественная выгода от конкурентного равновесия

Цель: выяснить природу и форму обменных операций

Перечень изучаемых элементов содержания:

Рыночный спрос факторы, влияющие на рыночный спрос. Функция спроса и объем спроса. Кривая спроса. Закон спроса. Индивидуальный и рыночный спрос. Рыночный спрос и индивидуальный спрос, взаимодополняемые и взаимозаменяемые товары, закон спроса, парадоксы спроса, эффект Гиффена, эффект Веблена, «асимметричность информации», инфляционные ожидания, функциональный и нефункциональный спрос, классификация потребительского спроса по Х. Лейбенштайну.

Рыночное предложение. Факторы, влияющие на рыночное предприятие. Функция предложения и объем предложения. Кривая предложения. Закон предложения. Функции предложения.

Взаимодействие спроса и предложения. Равновесие, рынок, равновесная цена. Механизм установления равновесия, равновесная цена, равновесный объем, свойства рыночного равновесия. Множественность рыночного равновесия, частичное рыночное равновесие, области экономической активности, модель паутины, устойчивость равновесия по А.Маршаллу и Л.Вальрасу. Равновесная цена и ее функции. Рыночная динамика. Виды рыночного равновесия и государственное воздействие на механизм рыночного ценообразования. Работа рыночного механизма и динамическая эффективность рынка.

Излишки потребителя и производителя. Благосостояние потребителей, измерение потребительского излишка. Определение излишка производителя, определение излишка производителя с помощью кривой предложения. Общественное благосостояние и экономическая эффективность. Оценка рыночного равновесия с точки зрения общественной выгоды, влияние налогообложения и дотаций.

Рынок покупателя, рынок продавца, изменение равновесия, дефицит и излишек, государственное регулирование ценообразования, контроль за ценами, «цена пола», «цена потолка», налоги и дотации, фиксированные цены, цена «черного рынка», объемы «контрабанды», спекулянты и устойчивость равновесия.

Вопросы для самоподготовки:

1. Понятие спроса и его функция. Закон спроса.
2. Кривая спроса и ее особенности.
3. Предложение и его функция. Закон предложения.
4. Факторы изменения предложения. Цена предложения.
5. Взаимодействие спроса и предложения. Рыночное равновесие.
6. Механизм установления равновесия. Рыночная динамика.
7. Свойства рыночного равновесия.
8. Государственное регулирование ценообразования.
9. Потребительский излишек.
10. Излишек производителей.
11. Благосостояние потребителя и рыночная эффективность.
12. Налоги, дотации и общественные излишки.
13. Спекулянты и устойчивость рыночного равновесия;
14. Влияние эластичности спроса по цене на тип конкуренции.

Тема 2.3: Эластичность спроса и предложения

Цель: изучить методы расчета чувствительности и практического ее применения в экономике.

Перечень изучаемых элементов содержания:

Понятие эластичности, ее свойства и виды, способы ее определения: приростной и темповый методы, метод сравнительной статики, показатели эластичности.

Эластичность спроса по цене и ее детерминанты, Эластичность спрос по доходу, точечная эластичность, дуговая эластичность, перекрестная эластичность, абсолютно неэластичные спрос и предложение, абсолютно эластичные спрос и предложение, единичная эластичность предложения и факторы, влияющие на эластичность предложения, фактор времени, эластичность спроса по цене и общая выручка.

Практическое применение фактора эластичного спроса и предложения в бизнесе и экономической политике. Эластичность и налогообложение. Прогнозирование оптимального объема выпуска. Экономический анализ прямых государственных мер. Оценка по показателю выручки. Графический анализ последствий изменения в ценообразовании.

Вопросы для самоподготовки:

1. Ценовая эластичность и распределение налогового бремени. Понятие эластичности, ее свойства и виды.
2. Эластичность спроса по цене и ее детерминанты. Перекрестная эластичность.
3. Эластичность спроса по цене и совокупная выручка.
4. Эластичность спроса относительно дохода.
5. Эластичность предложения.
6. Практическое применение эластичности в микроанализе.

ПРАКТИЧЕСКОЕ ЗАДАНИЕ К РАЗДЕЛУ 2

Форма практического задания: расчетное практическое задание

Примерные расчетно-практические задания к разделу 2:

Задача № 2.1. На рынке товара X функция спроса задана как $Q_d = 360 - 30P$, а функция предложения задана как $Q_s = 20P - 40$. Ответьте на несколько вопросов про рынок товара X. Чему равна равновесная цена?. Чему равен равновесный объем продаж? Чему равен излишек производителя (PS) в точке равновесия?

Задача № 2.2. На рынке некоторого товара функция спроса задана как $Q_d = 300 - 3P$, а функция предложения задана как $Q_s = 2P - 50$, где P – цена товара, Q_d - величина спроса на него, а Q_s - величина предложения. Рассчитайте равновесную цену, которая установится на этом рынке.

Задача № 2.3. В продолжение предыдущего вопроса. На рынке некоторого товара функция спроса задана как $Q_d = 300 - 3P$, а функция предложения задана как $Q_s = 2P - 50$, где P – цена товара, Q_d - величина спроса на него, а Q_s - величина предложения. Рассчитайте величину излишка производителя на этом рынке в ситуации .

Задача № 2.4. Когда говядина стоила 200 руб./кг. величина спроса на курятину составляла 1000 кг. в неделю. После того, как цена говядины выросла до 400 руб./кг. (при прочих равных условиях), величина спроса на курятину составила 3000 кг. в неделю. Рассчитайте величину перекрестной эластичности спроса на курятину по цене говядины по формуле ДУГОВОЙ эластичности.

РУБЕЖНЫЙ КОНТРОЛЬ К РАЗДЕЛУ 2: форма рубежного контроля –
компьютерное тестирование.

Оформление работ, выполняемых в рамках самостоятельной работы осуществляется в соответствии с Методическими указаниями по оформлению письменных работ обучающихся в рамках самостоятельной работы, утвержденными Учебно-методическим советом РГСУ, Протокол № 2 от 25 июня 2015 года.

Конкретные практические задания и задания для рубежного контроля определяются в учебно-методических материалах по работе обучающихся в электронной информационно-образовательной среде РГСУ с применением технологий электронного обучения по данной дисциплине, утверждаемых ежегодно кафедрой.

РАЗДЕЛ 4. ФОНД ОЦЕНОЧНЫХ СРЕДСТВ ДЛЯ ПРОВЕДЕНИЯ ПРОМЕЖУТОЧНОЙ АТТЕСТАЦИИ ОБУЧАЮЩИХСЯ ПО ДИСЦИПЛИНЕ (МОДУЛЮ)

4.1. Форма промежуточной аттестации обучающегося по дисциплине (модулю)

Контрольным мероприятием промежуточной аттестации обучающихся по учебной дисциплине (модулю) является **зачет**, который проводится в **устной** форме.

4.2. Перечень компетенций с указанием этапов их формирования в процессе освоения образовательной программы

Код компетенции	Содержание компетенции (части компетенции)	Результаты обучения	Этапы формирования компетенций в процессе освоения образовательной программы
УК-9	Способен принимать обоснованные экономические решения в различных областях жизнедеятельности	Знать: понятийный аппарат экономической науки, базовые принципы функционирования экономики, цели и механизмы основных видов социальной экономической политики	Этап формирования знаний
		Уметь: использовать методы экономического и финансового планирования для достижения поставленной цели	Этап формирования умений
		Владеть: навыками применения экономических инструментов для управления финансами, с учетом экономических и финансовых рисков в различных областях жизнедеятельности	Этап формирования навыков и получения опыта
ОПК-5	Способен принимать экономически обоснованные решения, обеспечивать экономическую эффективность организаций избранной сферы профессиональной деятельности	Знать: основы производственно-технологической деятельности гостиниц и других средств размещения; организацию технологических и функциональных процессов в гостиницах и других средствах размещения; профессиональные стандарты обслуживания; квалификационные требования к персоналу; организацию и технологию проведения работ по подтверждению системе классификации гостиниц других средств размещения, системы классификации гостиниц других средств размещения в РФ.	Этап формирования знаний
		Уметь: анализировать технологические процессы в гостиницах и других средствах размещения, обеспечивать эффективную организацию функциональных процессов;	Этап формирования умений

		<p>-применять, адаптировать и развивать современные технологии обслуживания;</p> <p>-контролировать выполнение технологических процессов и должностных инструкций в гостиничной деятельности;</p> <p>организовывать работы по подтверждению соответствия системе классификации гостиниц и других средств размещения</p>	
		<p>Владеть: навыками организации функциональных процессов в гостиницах и других средствах размещения, соответствующих запросам потребителей; навыками применения стандартов в гостиничной деятельности;</p> <p>навыками контролирования и выполнения технологических процессов и должностных инструкций в гостиничной деятельности; навыками организации работ по подтверждению системе классификации гостиниц других средств размещения.</p>	<p>Этап формирования навыков и получения опыта</p>

4.3. Описание показателей и критериев оценивания компетенций на различных этапах их формирования, описание шкал оценивания

Код компетенции	Этапы формирования компетенций	Показатель оценивания компетенции	Критерии и шкалы оценивания
УК-9, ОПК-5	Этап формирования знаний.	<p>Теоретический блок вопросов.</p> <p>Уровень освоения программного материала, логика и грамотность изложения, умение самостоятельно обобщать и излагать материал</p>	<p>1) обучающийся глубоко и прочно освоил программный материал, исчерпывающе, последовательно, грамотно и логически стройно его излагает, тесно увязывает с задачами и будущей деятельностью, не затрудняется с ответом при видоизменении задания, умеет самостоятельно обобщать и излагать материал, не допуская ошибок: (9-10] баллов;</p> <p>2) обучающийся твердо знает программный материал, грамотно и по существу излагает его, не допуская существенных неточностей в ответе на вопрос, может правильно применять</p>

			<p>теоретические положения: [8-9] баллов; 3) обучающийся освоил основной материал, но не знает отдельных деталей, допускает неточности, недостаточно правильные формулировки, нарушает последовательность в изложении программного материала: (6-8) баллов; 4) обучающийся не знает значительной части программного материала, допускает существенные ошибки: [0-6] баллов.</p>
УК-9, ОПК-5	Этап формирования умений	<p>Аналитическое задание (<i>задачи, ситуационные задания, кейсы, проблемные ситуации и т.д.</i>)</p> <p>Практическое применение теоретических положений применительно к профессиональным задачам, обоснование принятых решений</p>	<p>1) свободно справляется с задачами и практическими заданиями, правильно обосновывает принятые решения, задание выполнено верно, даны ясные аналитические выводы к решению задания, подкрепленные теорией: (9-10) баллов; 2) владеет необходимыми умениями и навыками при выполнении практических заданий, задание выполнено верно, отмечается хорошее развитие аргумента, однако отмечены погрешности в ответе, скорректированные при собеседовании: [8-9] баллов; 3) испытывает затруднения в выполнении практических заданий, задание выполнено с ошибками, отсутствуют логические выводы и заключения к решению: (6-8) баллов; 4) практические задания, задачи выполняет с большими затруднениями или задание не выполнено вообще, или задание выполнено не до конца, нет четких выводов и заключений по решению задания, сделаны неверные выводы по решению задания: [0-6] баллов.</p>
УК-9, ОПК-5	Этап формирования навыков и получения опыта.	<p>Аналитическое задание (<i>задачи, ситуационные задания, кейсы, проблемные ситуации и т.д.</i>)</p> <p>Решение практических заданий и задач, владение навыками и умениями при выполнении практических заданий, самостоятельность, умение обобщать и излагать материал.</p>	<p>3) испытывает затруднения в выполнении практических заданий, задание выполнено с ошибками, отсутствуют логические выводы и заключения к решению: (6-8) баллов; 4) практические задания, задачи выполняет с большими затруднениями или задание не выполнено вообще, или задание выполнено не до конца, нет четких выводов и заключений по решению задания, сделаны неверные выводы по решению задания: [0-6] баллов.</p>

4.4 Типовые контрольные задания или иные материалы, необходимые для оценки знаний, умений, навыков и (или) опыта деятельности, характеризующих этапы формирования компетенций в процессе освоения образовательной программы

Примерные вопросы для проведения промежуточной аттестации обучающихся по дисциплине (модулю)

Теоретический блок вопросов:

1. Предмет экономической теории. Формирование основных направлений экономической теории и их эволюция.
2. Методология и основные методы экономической теории.
3. Потребности, ресурсы, выбор. Экономические интересы и потребности. Закон повышения потребностей.
4. Специфика микроэкономического анализа в экономической теории. Субъекты рыночных отношений и их взаимодействие.
5. Принцип альтернативности и производственные возможности.
6. Экономическое содержание категории собственность.
7. Теория прав собственности.
8. Правовые предпосылки рыночного хозяйства и трансакционные издержки.
9. Формы собственности и их характеристика.
10. Экономическая система: содержание, структура и критерии классификации.
11. Характеристика основных классификаций экономических систем.
12. Условия формирования и функционирования свободного рынка. «Провалы рынка».
13. Роль государства в рыночной экономике.
14. Рыночный спрос. Факторы, на него влияющие. Кривая спроса.
15. Рыночное предложение. Факторы, на него влияющие. Кривые предложения.
16. Взаимодействие спроса и предложения. Рыночное равновесие и его динамика.
17. Государственное регулирование ценообразования в условиях рыночной экономики его последствия.
18. Ценовая эластичность спроса и ее практическое назначение. Перекрестная эластичность. Эластичность спроса относительно дохода.
19. Ценовая эластичность предложения и фактор времени.
20. Излишек потребителя и производителя. Общественная выгода от рыночного равновесия.
21. Полезность и ее функция. Сущность количественного и порядкового подхода к анализу полезности.
22. Государственное регулирование экономики
23. Достоинства и недостатки рыночного регулирования.
24. Основные направления государственной политики.
25. Провалы рынка.

Аналитическое задание :

1. Петров хочет купить мебельный гарнитур. Он должен затратить на поиски дешевого и качественного варианта 7 рабочих дней, для чего намерен взять отпуск без сохранения заработка. Если он не сделает этого, то купит гарнитур на 20% дороже. В день Петров зарабатывает 1000 руб.
2. Какова должна быть цена гарнитура для того, чтобы рационально мыслящему Петрову было все равно – искать дешевый вариант или нет?
3. Самолетом из Москвы во Владивосток можно добраться за 8 ч, но с учетом сопутствующих затрат времени можно считать, что сутки для работы или отдыха теряются. Поездка в поезде займет 9 дней. Авиабилет стоит 900 р., а железнодорожный билет 500 р.

4. а) Какой способ передвижения дешевле для человека, зарабатывающего 50 р. каждый рабочий день с понедельника по пятницу.
5. б) Если 4 из 9 дней пути на поезде приходится на выходные, то сколько должен зарабатывать в будний день наш путешественник, чтобы ему было все равно с чисто экономической позиции - лететь в выходной день или ехать поездом?
6. Иванов хочет отремонтировать квартиру. Он может нанять мастеров и заплатить им 15 тыс. р., а может все сделать сам, тогда ремонт будет стоить ему только 5 тыс. р. (цена материалов). Но придется взять отпуск без сохранения заработка. В день он зарабатывает 500 р. Какое максимальное число дней может потратить на ремонт Иванов, чтобы не нести убытки.
7. На одном поле фермер может произвести 500 т картофеля или 100 т пшеницы, а на другом альтернативная стоимость выращивания 2 т пшеницы равна 5 т картофеля при максимальном производстве картофеля, равном 1000 т. Построить кривую производственных возможностей фермера.
8. Средневековый кузнец специализируется на копьях и плугах. Могут ли его альтернативные производственные возможности описываться следующими данными?

Копья, шт	36	30	24	18	12	6	0
Плуги, шт	0	2	5	9	12	15	17

9. На рынке товара X функция спроса задана как $Q_d = 360 - 30P$, а функция предложения задана как $Q_s = 20P - 40$. Ответьте на несколько вопросов про рынок товара X. Чему равна равновесная цена?. Чему равен равновесный объем продаж? Чему равен излишек производителя (PS) в точке равновесия?
10. На рынке некоторого товара функция спроса задана как $Q_d = 300 - 3P$, а функция предложения задана как $Q_s = 2P - 50$, где P – цена товара, Q_d - величина спроса на него, а Q_s - величина предложения. Рассчитайте равновесную цену, которая установится на этом рынке.
11. В продолжение предыдущего вопроса. На рынке некоторого товара функция спроса задана как $Q_d = 300 - 3P$, а функция предложения задана как $Q_s = 2P - 50$, где P – цена товара, Q_d - величина спроса на него, а Q_s - величина предложения. Рассчитайте величину излишка производителя на этом рынке в ситуации .
12. Когда говядина стоила 200 руб./кг. величина спроса на курятину составляла 1000 кг. в неделю. После того, как цена говядины выросла до 400 руб./кг. (при прочих равных условиях), величина спроса на курятину составила 3000 кг. в неделю. Рассчитайте величину перекрестной эластичности спроса на курятину по цене говядины по формуле дуговой эластичности.

4.5 Методические материалы, определяющие процедуры оценивания знаний, умений, навыков и (или) опыта деятельности, характеризующих этапы формирования компетенций

Промежуточная аттестация по дисциплине (модулю) проводится в соответствии с Положением о промежуточной аттестации обучающихся по основным профессиональным образовательным программам высшего образования – программ бакалавриата в Российском государственном социальном университете и Положение о балльно-рейтинговой системе оценки успеваемости обучающихся по основным профессиональным образовательным программам высшего образования - программам бакалавриата, программам специалитета, программам магистратуры в Российском государственном социальном университете.

На промежуточную аттестацию отводится 20 рейтинговых баллов.

Ответы обучающегося на контрольном мероприятии промежуточной аттестации оцениваются педагогическим работником по 20 - балльной шкале, а итоговая оценка по дисциплине

(модулю) выставляется по пятибалльной системе для дифференцированного зачета и экзамена по системе зачтено/не зачтено для зачета.

Критерии выставления оценки определяются Положением о балльно-рейтинговой системе оценки успеваемости обучающихся по основным профессиональным образовательным программам высшего образования - программам бакалавриата, программам специалитета, программам магистратуры в Российском государственном социальном университете.

РАЗДЕЛ 5. УСЛОВИЯ РЕАЛИЗАЦИИ ДИСЦИПЛИНЫ (МОДУЛЯ)

5.1. Перечень основной и дополнительной учебной литературы для освоения дисциплины (модуля)

. Гребенников, П. И. Экономика : учебник для вузов / П. И. Гребенников, Л. С. Тарасевич. — 5-е изд., перераб. и доп. — Москва : Издательство Юрайт, 2020. — 310 с. — (Высшее образование). — ISBN 978-5-534-08979-0. — Текст : электронный // ЭБС Юрайт [сайт]. — URL: <https://urait.ru/bcode/449619>

5.1.2. Дополнительная литература

1. Ким, И. А. Микроэкономика : учебник и практикум для вузов / И. А. Ким. — Москва : Издательство Юрайт, 2020. — 328 с. — (Высшее образование). — ISBN 978-5-534-01637-6. — Текст : электронный // ЭБС Юрайт [сайт]. — URL: <https://urait.ru/bcode/450050>
2. Коршунов, В. В. Экономическая теория (для не-экономистов) : учебник для вузов / В. В. Коршунов. — 3-е изд., испр. и доп. — Москва : Издательство Юрайт, 2020. — 237 с. — (Высшее образование). — ISBN 978-5-534-11331-0. — Текст : электронный // ЭБС Юрайт [сайт]. — URL: <https://urait.ru/bcode/450012>
3. Экономика: учебник для студентов высших учебных заведений, обучающихся по неэкономическим направлениям : [16+] / Е.А. Капогузов, Г.М. Самошилова, А.Л. Карпов и др. ; под общ. ред. Е.А. Капогузова ; Омский государственный университет им. Ф. М. Достоевского. — Омск : Омский государственный университет им. Ф.М. Достоевского, 2019. — 244 с. : ил. — Режим доступа: по подписке. — URL: <https://biblioclub.ru/index.php?page=book&id=575765> .— Библиогр. в кн. — ISBN 978-5-7779-2392-9. — Текст : электронный.
4. Экономика : учебное пособие : [12+] / Е.Н. Акимова, А.Н. Абрамов, О.В. Шатаева, М.Н. Лавров. — Москва ; Берлин : Директ-Медиа, 2020. — 201 с. — Режим доступа: по подписке. — URL: <https://biblioclub.ru/index.php?page=book&id=601574> . — Библиогр. в кн. — ISBN 978-5-4499-1797-3. — Текст : электронный.
5. Экономика : учебное пособие : [16+] / О.В. Шатаева, Е.Н. Акимова, О.Т. Шипкова, А.В. Савинов. — Москва ; Берлин : Директ-Медиа, 2019. — 172 с. : ил., табл. — Режим доступа: по подписке. — URL: <https://biblioclub.ru/index.php?page=book&id=567448> .— Библиогр. в кн. — ISBN 978-5-4499-0256-6. — DOI 10.23681/567448. — Текст : электронный.

5.2 Перечень ресурсов информационно-коммуникационной сети «Интернет», необходимых для освоения дисциплины (модуля)

№№	Название электронного ресурса	Описание электронного ресурса	Используемый для работы адрес
1.	ЭБС «Университетская библиотека онлайн»	Электронная библиотека, обеспечивающая доступ высших и средних учебных заведений, публичных библиотек и корпоративных пользователей к наиболее востребованным материалам по всем отраслям знаний от ведущих российских издательств	http://biblioclub.ru/
2.	Научная электронная библиотека	Крупнейший российский информационно-аналитический	http://elibrary.ru/

	eLIBRARY.ru	портал в области науки, технологии, медицины и образования, содержащий рефераты и полные тексты более 34 млн научных публикаций и патентов	
3.	Образовательная платформа Юрайт	Электронно-библиотечная система для ВУЗов, ССУЗов, обеспечивающая доступ к учебникам, учебной и методической литературе по различным дисциплинам.	https://urait.ru/
4.	База данных "EastView"	Полнотекстовая база данных периодических изданий	http://ebiblioteka.ru/
5.	Электронная библиотека "Grebennikon"	Библиотека предоставляет доступ более чем к 30 журналам, выпускаемых Издательским домом "Гребенников".	https://grebennikon.ru/

5.3 Методические указания для обучающихся по освоению дисциплины (модуля)

Освоение обучающимся дисциплины «Экономика» предполагает изучение материалов дисциплины на аудиторных занятиях и в ходе самостоятельной работы. Аудиторные занятия проходят в форме лекций, семинаров и практических занятий. Самостоятельная работа включает разнообразный комплекс видов и форм работы обучающихся.

Для успешного освоения дисциплины и достижения поставленных целей необходимо внимательно ознакомиться с рабочей программой дисциплины (модуля), доступной в электронной информационно-образовательной среде РГСУ.

Следует обратить внимание на списки основной и дополнительной литературы, на предлагаемые преподавателем ресурсы информационно-телекоммуникационной сети Интернет. Эта информация необходима для самостоятельной работы обучающегося.

При подготовке к аудиторным занятиям необходимо помнить особенности каждой формы его проведения.

Подготовка к учебному занятию лекционного типа заключается в следующем.

С целью обеспечения успешного обучения обучающийся должен готовиться к лекции, поскольку она является важнейшей формой организации учебного процесса, поскольку:

- знакомит с новым учебным материалом;
- разъясняет учебные элементы, трудные для понимания;
- систематизирует учебный материал;
- ориентирует в учебном процессе.

С этой целью:

- внимательно прочитайте материал предыдущей лекции;
- ознакомьтесь с учебным материалом по учебнику и учебным пособиям с темой прочитанной лекции;
- внесите дополнения к полученным ранее знаниям по теме лекции на полях лекционной тетради;
- запишите возможные вопросы, которые вы зададите лектору на лекции по материалу изученной лекции;
- постарайтесь уяснить место изучаемой темы в своей подготовке;
- узнайте тему предстоящей лекции (по тематическому плану, по информации лектора) и запишите информацию, которой вы владеете по данному вопросу.

Подготовка к занятию семинарского типа

Предварительная подготовка к учебному занятию семинарского типа заключается в изучении теоретического материала в отведенное для самостоятельной работы время, ознакомление с инструктивными материалами с целью осознания задач лабораторной работы/практического занятия, техники безопасности при работе с приборами, веществами.

Работа во время проведения учебного занятия семинарского типа включает:

– консультирование студентов преподавателями и вспомогательным персоналом с целью предоставления исчерпывающей информации, необходимой для самостоятельного выполнения предложенных преподавателем задач, ознакомление с правилами техники безопасности при работе в лаборатории;

– самостоятельное выполнение заданий согласно обозначенной учебной программой тематики.

Это является необходимым условием при проведении рубежного контроля и допуска к зачету с оценкой. При получении неудовлетворительных результатов обучающийся имеет право в дополнительное время передать преподавателю работу до проведения промежуточной аттестации.

Самостоятельная работа.

Для более углубленного изучения темы задания для самостоятельной работы рекомендуется выполнять параллельно с изучением данной темы. При выполнении заданий по возможности используйте наглядное представление материала. Более подробная информация о самостоятельной работе представлена в разделах «Учебно-методическое обеспечение самостоятельной работы по дисциплине (модулю)», «Методические указания к самостоятельной работе по дисциплине (модулю)».

5.4 Информационно-технологическое обеспечение образовательного процесса по дисциплины (модуля)

5.4.1. Средства информационных технологий

1. Персональные компьютеры;
2. Средства доступа в Интернет;
3. Проектор.

5.4.2. Программное обеспечение

- 1.Операционная система Windows 7
- 2.Microsoft Office Professional Plus 2007 Russian Academic OPEN No Level
- 3.Справочно-правовая система Консультант+
- 4.Acrobat Reader DC
- 5.7-Zip
- 6.SKY DNS
- 7.TrueConf(client)

5.4.3. Информационные справочные системы и профессиональные базы данных

Название электронного ресурса	Описание электронного ресурса	Используемый для работы адрес
ЭБС «Университетская библиотека онлайн»	Электронная библиотека, обеспечивающая доступ высших и средних учебных заведений, публичных библиотек и корпоративных	http://biblioclub.ru/

	пользователей к наиболее востребованным материалам по всем отраслям знаний от ведущих российских издательств	
Научная электронная библиотека eLIBRARY.ru	Крупнейший российский информационно-аналитический портал в области науки, технологии, медицины и образования, содержащий рефераты и полные тексты более 34 млн научных публикаций и патентов	http://elibrary.ru/
Образовательная платформа Юрайт	Электронно-библиотечная система для ВУЗов, ССУЗов, обеспечивающая доступ к учебникам, учебной и методической литературе по различным дисциплинам.	https://urait.ru/
База данных "EastView"	Полнотекстовая база данных периодических изданий	http://ebiblioteka.ru/
Электронная библиотека "Grebennikon"	Библиотека предоставляет доступ более чем к 30 журналам, выпускаемых Издательским домом "Гребенников".	https://grebennikon.ru/

5.5 Материально-техническое обеспечение образовательного процесса по дисциплине (модулю)

Для изучения дисциплины (модуля) «Экономика» в рамках реализации основной профессиональной образовательной программы высшего образования – программы бакалавриата по направлению подготовки 43.03.02 Туризм используются:

Учебная аудитория для занятий лекционного типа оснащена специализированной мебелью (стол для преподавателя, парты, стулья, доска для написания мелом); техническими средствами обучения (видеопроекторное оборудование, средства звуковоспроизведения, экран и имеющие выход в сеть Интернет).

Учебная аудитория для занятий семинарского типа: оснащена специализированной мебелью (стол для преподавателя, парты, стулья, доска для написания мелом); техническими средствами обучения (видеопроекторное оборудование, средства звуковоспроизведения, экран и имеющие выход в сеть Интернет).

Помещения для самостоятельной работы обучающихся: оснащены специализированной мебелью (парты, стулья) техническими средствами обучения (персональные компьютеры с доступом в сеть Интернет и обеспечением доступа в электронно-информационную среду университета, программным обеспечением).

5.6 Образовательные технологии

При реализации дисциплины (модуля) «Экономика» применяются различные образовательные технологии, в том числе технологии электронного обучения.

Освоение дисциплины (модуля) «Экономика» предусматривает использование в учебном процессе активных и интерактивных форм проведения учебных занятий в форме деловых и ролевых игр, разбор конкретных ситуаций, психологические и иные тренинги в сочетании с внеаудиторной работой с целью формирования и развития профессиональных навыков обучающихся.

При освоении дисциплины (модуля) «Экономика» предусмотрено применением электронного обучения.

Учебные часы дисциплины (модуля) «Экономика» предусматривают классическую контактную работу преподавателя с обучающимся в аудитории и контактную работу посредством электронной информационно-образовательной среды в синхронном и асинхронном режиме (вне аудитории) посредством применения возможностей компьютерных технологий (электронная почта, электронный учебник, тестирование, вебинар, видеофильм, презентация, форум и др.).

В рамках дисциплины (модуля) «Экономика» предусмотрены встречи с руководителями и работниками организаций, деятельность которых связана с направленностью реализуемой основной профессиональной образовательной программы высшего образования – программы бакалавриата.

ЛИСТ РЕГИСТРАЦИИ ИЗМЕНЕНИЙ

№ п/п	Содержание изменения	Реквизиты документа об утверждении изменения	Дата введения изменения
1.	Утверждена и введена в действие решением Ученого совета факультета на основании Федерального государственного образовательного стандарта высшего образования по направлению подготовки 43.03.02 Туризм (уровень бакалавриата), утвержденным приказом Министерства образования и науки Российской Федерации от 08.06.2017 г.. № 516	Протокол заседания Ученого совета Экономического факультет № 11 от «27» мая 2021 года	01.09.2021
2.			



Министерство науки и высшего образования Российской Федерации
Федеральное государственное бюджетное образовательное учреждение
высшего образования
«Российский государственный социальный университет»

УТВЕРЖДАЮ
Декан Экономического факультета

П.В. Солодуха
27 мая 2021 г.

РАБОЧАЯ ПРОГРАММА ДИСЦИПЛИНЫ (МОДУЛЯ)

**ИНФОРМАТИКА И ОСНОВЫ ИНФОРМАЦИОННО-
КОММУНИКАЦИОННЫХ ТЕХНОЛОГИЙ**

**Направление подготовки
43.03.02 Туризм (уровень бакалавриата)**

**Направленность
Комплексное туристское обслуживание и разработка турпродукта**

**ОБРАЗОВАТЕЛЬНАЯ ПРОГРАММА ВЫСШЕГО ОБРАЗОВАНИЯ –
ПРОГРАММА БАКАЛАВРИАТА**

**Уровень профессионального образования
Высшее образование - бакалавриат**

**Форма обучения
Очная, заочная**

Москва 2021

Рабочая программа дисциплины (модуля) «Информатика и ИКТ» разработана на основании федерального государственного образовательного стандарта высшего образования – бакалавриата по направлению подготовки по направлению подготовки 43.03.02 Туризм, утвержденного приказом Министерства образования и науки Российской Федерации № 516 от 08.06.2017г., учебного плана по основной профессиональной образовательной программе высшего образования - программы бакалавриата по направлению подготовки 43.03.02 Туризм, с учетом следующих профессиональных стандартов, сопряженных с профессиональной деятельностью выпускника:

– 04.005 «Экскурсовод (гид)».

Рабочая программа дисциплины (модуля) «Информатика и ИКТ» разработана рабочей группой в составе: канд. экон. наук, доцент Ерохин С.Г.

Руководитель основной профессиональной образовательной программы
канд. экон. наук, доцент

И.В. Мухоморова

(подпись)

Рабочая программа дисциплины (модуля) обсуждена и утверждена на Ученом совете Факультета информационных технологий Протокол № 14 от 21.06.2021

Декан факультета информационных технологий
канд. педагогических наук, доцент

С.В. Крапивка

(подпись)

Рабочая программа учебной дисциплины рецензирована и рекомендована к утверждению:

д.т.н., ведущий научный сотрудник
ФГБУН Институт проблем управления
им. В.А.Трапезникова Российской академии наук

С.А. Кочетков

(подпись)

Д-р техн. наук, профессор

С.А. Краснова

(подпись)

Согласовано
Научная библиотека, директор

И.Г. Маляр

(подпись)

СОДЕРЖАНИЕ

1.1 Цель и задачи дисциплины (модуля).....	4
1.3 Планируемые результаты обучения по дисциплине (модулю) в рамках планируемых результатов освоения основной профессиональной образовательной программы высшего образования – программы бакалавриата	5
РАЗДЕЛ 2. СТРУКТУРА И СОДЕРЖАНИЕ ДИСЦИПЛИНЫ (МОДУЛЯ).....	5
2.1 Объем дисциплины (модуля), включая контактную работу обучающегося с педагогическими работниками и самостоятельную работу обучающегося	6
2.2. Учебно-тематический план учебной дисциплины.....	7
РАЗДЕЛ 3. УЧЕБНО-МЕТОДИЧЕСКОЕ ОБЕСПЕЧЕНИЕ САМОСТОЯТЕЛЬНОЙ РАБОТЫ ОБУЧАЮЩИХСЯ ПО УЧЕБНОЙ ДИСЦИПЛИНЕ	8
3.1. Виды самостоятельной работы обучающихся по учебной дисциплине	8
3.2 Методические указания к самостоятельной работе по учебной дисциплине	10
РАЗДЕЛ 4. ФОНД ОЦЕНОЧНЫХ СРЕДСТВ ДЛЯ ПРОВЕДЕНИЯ ПРОМЕЖУТОЧНОЙ АТТЕСТАЦИИ ОБУЧАЮЩИХСЯ ПО ДИСЦИПЛИНЕ (МОДУЛЮ)	15
4.1. Форма промежуточной аттестации обучающегося по дисциплине (модулю).....	15
4.2. Перечень компетенций с указанием этапов их формирования в процессе освоения образовательной программы	15
4.3 Описание показателей и критериев оценивания компетенций на различных этапах их формирования, описание шкал оценивания	15
4.4 Типовые контрольные задания или иные материалы, необходимые для оценки знаний, умений, навыков и (или) опыта деятельности, характеризующих этапы формирования компетенций в процессе освоения образовательной программы	17
4.5 Методические материалы, определяющие процедуры оценивания знаний, умений, навыков и (или) опыта деятельности, характеризующих этапы формирования компетенций.....	18
РАЗДЕЛ 5. УСЛОВИЯ РЕАЛИЗАЦИИ ДИСЦИПЛИНЫ (МОДУЛЯ)	19
5.1. Перечень основной и дополнительной учебной литературы для освоения дисциплины (модуля).....	19
5.2 Перечень ресурсов информационно-коммуникационной сети «Интернет», необходимых для освоения дисциплины (модуля)	19
5.3 Методические указания для обучающихся по освоению дисциплины (модуля).....	Ошибка! Закладка не определена.
5.4 Информационно-технологическое обеспечение образовательного процесса по дисциплины (модуля).....	Ошибка! Закладка не определена.
5.5 Материально-техническое обеспечение образовательного процесса по дисциплине (модулю) ..	19
5.6 Образовательные технологии	23
ЛИСТ РЕГИСТРАЦИИ ИЗМЕНЕНИЙ.....	24

РАЗДЕЛ 1. ПАСПОРТ РАБОЧЕЙ ПРОГРАММЫ ДИСЦИПЛИНЫ (МОДУЛЯ)

1.1 Цель и задачи дисциплины (модуля)

Цель учебной дисциплины (модуля) заключается в получении обучающимися теоретических знаний о сущности, структуре информатики, видах современных информационных технологий в условиях перехода к цифровой экономике, систематизации и углублении базовых знаний студентов по теории информации, основам алгоритмизации, вычислительной техники и информационных технологий, формировании практических навыков работы с информацией с использованием современного программного обеспечения с последующим применением в профессиональной сфере и практических навыков (формирование) по видам профессиональной деятельности: производственно-технологический; организационно-управленческий; проектный.

Для качественного усвоения дисциплины студент должен:

Задачи учебной дисциплины (модуля):

развитие аналитических, логических и абстрактных форм мышления, необходимых в сфере информатики и информационных технологий;

- получение знаний и формирование умений и навыков решения прикладных задач на персональных компьютерах,
- овладение навыками применения компьютерных технологий создания и обработки текстовых документов профессионального качества,
- формирование умений и получение навыков работы с табличным процессором,
- овладение навыками создания компьютерных презентаций,
- усвоение студентами знаний о современных средствах и методах компьютерной обработки информации различных объемов и типов,
- приобретение практических навыков применения современных информационных технологий в профессиональной деятельности

1.2. Место дисциплины (модуля) в структуре основной профессиональной образовательной программы высшего образования-программы бакалавриата

Дисциплина (модуль) *«Информатика и основы информационно-коммуникационных технологий»* реализуется в обязательной части основной образовательной программы по направлению подготовки 43.03.02 Туризм направленности Комплексное туристское обслуживание и разработка турпродукта очной и заочной формам обучения, формируемой в обязательной части основной образовательной программы.

Изучение дисциплины (модуля) *«Информатика и основы информационно-коммуникационных технологий»* базируется на знаниях и умениях, полученных обучающимися в ходе освоения программного материала ряда дисциплин школьного курса.

Перечень последующих учебных дисциплин, для которых необходимы знания, умения и навыки, формируемые данной учебной дисциплиной:

- Проектная деятельность.
- Организация обслуживания туристов в гостиницах
- Адаптивные информационно-коммуникационные технологии
- Разработка турпродукта и технологий его продвижения
- Организация туроператорской и турагентской деятельности

1.3 Планируемые результаты обучения по дисциплине (модулю) в рамках планируемых результатов освоения основной профессиональной образовательной программы высшего образования – программы бакалавриата

Процесс освоения учебной дисциплины направлен на формирование у обучающихся следующих универсальных компетенций:

В соответствии с основной профессиональной образовательной программой высшего образования – программа бакалавриата по направлению подготовки **43.03.02 «Туризм»**.

В результате освоения учебной дисциплины обучающийся должен демонстрировать следующие результаты:

Категория компетенций	Код компетенции	Формулировка компетенции	Код и наименование индикатора достижения компетенции
Системное и критическое мышление	УК-1	УК-1. Способен осуществлять поиск, критический анализ и синтез информации, применять системный подход для решения поставленных задач	<p>УК-1.1. Осуществляет управление информацией о деятельности предприятия сферы гостеприимства</p> <p>УК -1.2. Определяет место и роль услуг гостеприимства в условиях глобализации мировой экономики</p> <p>УК -1.3. Формирует функциональную стратегию предприятия</p>
Информационно-коммуникационные технологии для профессиональной деятельности	ОПК-8	ОПК-8. Способен понимать принципы работы современных информационных технологий и использовать их для решения задач профессиональной деятельности	<p>ОПК-8.1. Понимает принципы работы современных информационных технологий</p> <p>ОПК-8.2. Осуществляет поиск и внедрение технологических новаций и современных программных продуктов в профессиональной деятельности</p> <p>ОПК-8.3. Использует принципы работы современных информационных технологий для решения задач профессиональной деятельности</p>

РАЗДЕЛ 2. СТРУКТУРА И СОДЕРЖАНИЕ ДИСЦИПЛИНЫ (МОДУЛЯ)

2.1 Объем дисциплины (модуля), включая контактную работу обучающегося с педагогическими работниками и самостоятельную работу обучающегося

Общая трудоемкость дисциплины, изучаемой в 1 семестре, составляет 2 зачетные единицы. По дисциплине предусмотрен *зачет*.

Очная форма обучения

Вид учебной работы	Всего часов	Семестры				
		1				
Контактная работа обучающихся с педагогическими работниками (по видам учебных занятий) (всего):	36	36				
Учебные занятия лекционного типа	10	10				
Практические занятия	0	0				
Лабораторные занятия	10	10				
Контактная работа в ЭИОС и ИКР	16	16				
Самостоятельная работа обучающихся, всего	36	36				
Контроль промежуточной аттестации (час)	0	зачет				
ОБЪЕМ ДИСЦИПЛИНЫ В ЧАСАХ	72	72				

Заочная форма обучения

Вид учебной работы	Всего часов	Семестры				
		1				
Контактная работа обучающихся с педагогическими работниками (по видам учебных занятий) (всего):	8	8				
Учебные занятия лекционного типа	2	2				
Практические занятия	6	6				
Лабораторные занятия	0	0				
Контактная работа в ЭИОС и ИКР						

Самостоятельная работа обучающихся, всего	60	60				
Контроль промежуточной аттестации (час)	4	зачет				
ОБЪЕМ ДИСЦИПЛИНЫ В ЧАСАХ	72	72				

2.2. Учебно-тематический план учебной дисциплины

Очной формы обучения

Раздел, тема	Виды учебной работы, академических часов						
	Всего	Самостоятельная работа	Контактная работа обучающихся с педагогическими работниками				
			Всего	Лекционные занятия	Семинарские/практические занятия	Лабораторные занятия	Контактная работа в ЭИОС и ИКР
Модуль 1 (семестр 1)							
Раздел 1.1 Продвинутые методы обработки текстовых документов	36	18	18	6	0	4	8
Раздел 1.2 Продвинутые методы обработки электронных таблиц	36	18	18	4	0	6	8
Контроль промежуточной аттестации (час)	0						
Общий объем, часов	72	36	36	10	0	10	16
Форма промежуточной аттестации	зачет						
Общий объем часов по учебной дисциплине	72	36	36	10	0	10	16

Заочной формы обучения

Раздел, тема	Виды учебной работы, академических часов
--------------	--

	Всего	Самостоятельная работа	Контактная работа обучающихся с педагогическими работниками				
			Всего	Лекционные занятия	Семинарские/практические занятия	Лабораторные занятия	Контактная работа в ЭИОС и ИКР
Модуль 1 (семестр 1)							
Раздел 1.1 Продвинутые методы обработки текстовых документов	34	30	4	1	3	0	0
Раздел 1.2 Продвинутые методы обработки электронных таблиц	34	30	4	1	3	0	0
Контроль промежуточной аттестации (час)	4						
Общий объем, часов	72	60	8	2	6	0	0
Форма промежуточной аттестации	зачет						
Общий объем часов по учебной дисциплине	72	60	8	2	6	0	0

РАЗДЕЛ 3. УЧЕБНО-МЕТОДИЧЕСКОЕ ОБЕСПЕЧЕНИЕ САМОСТОЯТЕЛЬНОЙ РАБОТЫ ОБУЧАЮЩИХСЯ ПО УЧЕБНОЙ ДИСЦИПЛИНЕ

3.1. Виды самостоятельной работы обучающихся по учебной дисциплине

Очной формы обучения

Раздел, тема	Всего	Виды самостоятельной работы обучающихся				
		Академическая активность, час	Форма академической активности	Выполнение практ. заданий, час	Форма практического задания	Рубежный текущий контроль, час
Модуль 1 (семестр 1)						

Раздел 1.1 Продвинутые методы обработки текстовых документов	18	8	Подготовка к лекционным и практическим занятиям, самостоятельное изучение раздела в ЭИОС	8	реферат	2	Компьютерное тестирование или иная форма рубежного контроля по усмотрению преподавателя
Раздел 1.2 Продвинутые методы обработки электронных таблиц	18	8	Подготовка к лекционным и практическим занятиям, самостоятельное изучение раздела в ЭИОС	8	реферат	2	Компьютерное тестирование или иная форма рубежного контроля по усмотрению преподавателя
Общий объем по модулю/семестру, часов	36	16		16		4	
Общий объем по дисциплине, часов	36	16		16		4	

Заочной формы обучения

Раздел, тема	Всего	Виды самостоятельной работы обучающихся					
		Академическая активность, час	Форма академической активности	Выполнение практ. заданий, час	Форма практического задания	Рубежный текущий контроль, час	Форма рубежного текущего контроля
Модуль 1 (семестр 1)							
Раздел 1.1 Продвинутые методы обработки текстовых документов	30	20	Подготовка к лекционным и практическим занятиям, самостоятельное изучение раздела в ЭИОС	8	реферат	2	Компьютерное тестирование или иная форма рубежного контроля по усмотрению преподавателя
Раздел 1.2 Продвинутые методы обработки электронных таблиц	30	20	Подготовка к лекционным и практическим занятиям, самостоятельное изучение раздела в ЭИОС	8	реферат	2	Компьютерное тестирование или иная форма рубежного контроля по усмотрению преподавателя
Общий объем по модулю/семестру, часов	60	40		16		4	

Общий объем по дисциплине, часов	36	16	16	4		
---	-----------	-----------	-----------	----------	--	--

3.2 Методические указания к самостоятельной работе по учебной дисциплине

РАЗДЕЛ 1.1 «Продвинутые методы обработки текстовых документов»

Цель: изучение методов автоматизации работы с типовыми документами.

Перечень изучаемых элементов содержания

Форма представления данных в компьютере. Форматы текстовых файлов. Способы кодирования текстовой информации. Правила набора текста и форматирования документа с учетом дальнейшего использования. Понятия «связывание» и «внедрение» объектов. Назначение режима «Главный документ». Использование шаблонов для работы с типовыми документами. Работа со стилями и списками. Сложное форматирование документов. Таблицы. Графические объекты. Формулы. Ссылки. Рассылки. Рецензирование.

Вопросы для самоподготовки:

1. Способы управления свойствами символов текста.
2. Способы управления свойствами абзацев.
3. Способы управления свойствами страницы.
4. Понятие раздела документа, его свойства.
5. Колонтитулы и способы их создания.
6. Списки и их виды.
7. Понятие «Стиль» и возможности этой функции текстового процессора.
8. Сноски, назначение и виды.
9. Назначение закладок.
10. Назначение и способы создания примечаний.
11. Способы ввода информации об авторе примечаний при их создании.
12. Назначение и способы создания перекрестных ссылок.
13. Таблицы и способы их создания в MS Word.
14. Понятие «поля» и способы их использования для выполнения вычислений в документе.
15. Назначение, виды и способы создания диаграмм в документе.
16. Способы создания формул в тексте документа.
17. Виды графических объектов, создаваемых средствами ТП MS Word и способы управления их свойствами.
18. Понятие «стиля», Способы создания и изменения стиля.
19. Технология OLE. Понятия «связывание» и «внедрение» объектов.
20. Создание связанных и внедренных объектов в текстовом документе.
21. Списки и способы их создания и форматирования.
22. Понятие «полей» (инструкций) и правила их формирования.
23. Правила набора текста с учетом дальнейшего использования при подготовке публикаций.

ПРАКТИЧЕСКОЕ ЗАДАНИЕ К РАЗДЕЛУ 1.1

При изучении дисциплины «Информатика и основы информационно-коммуникационных технологий» предусмотрено выполнение практического задания, которое выполняется в форме лабораторной работы.

РУБЕЖНЫЙ КОНТРОЛЬ К РАЗДЕЛУ 1.1:

форма рубежного контроля – компьютерное тестирование

(??) Основные функции текстового редактора:

(?) копирование, перемещение, уничтожение и сортировка фрагментов текста

(!) создание, редактирование, сохранение и печать текстов

(?) автоматическая обработка информации, представленной в текстовых файлах

(??) Что такое курсор?

(?) клавиша на клавиатуре

(!) отметка на экране дисплея, указывающая позицию, в которой будет отображен вводимый с клавиатуры символ

(?) наименьший элемент изображения на экране

Темы 1-6.

1. Работа с документами.
2. Работа со стилями и списками.
3. Сложное форматирование документов.
4. Таблицы.
5. Графические объекты.
6. Формулы.

Общее количество вопросов – 25 (из 60).

Время прохождения теста – 45 минут.

Максимальное количество баллов за тест – 100.

№ секции	Кол-во вопросов	выборка
1.	31	10
2.	9	5

3.	9	5
4.	3	1
5.	6	3
6.	2	1
Итого	60	25

Критерии оценивания

Количество баллов	<65	65>
Зачет	не зачтено	зачтено

РАЗДЕЛ 1.2 «Продвинутые методы обработки электронных таблиц»

Цель: освоение информационных технологий обработки числовой информации в электронных таблицах. Совершенствуются способности к анализу, логическому осмыслению, постановке цели и выбору путей ее достижения.

Перечень изучаемых элементов содержания

Компьютерные технологии обработки табличных данных. Автоматизация процессов обработки данных. Основные методы оптимизации работы Excel. Автоматизация поиска данных в таблицах. Статистическая обработка данных. Построение графических зависимостей. Способы анализа данных в электронных таблицах. Списки и их использование для анализа табличных данных. Анализ данных с помощью сводных таблиц. Решение оптимизационных задач. Финансовые функции. Таблицы подстановки. Создание элементов управления на рабочем листе Графические возможности современных табличных процессоров.

Вопросы для самоподготовки:

1. Ознакомление с интерфейсом программы.
2. Освоение процедуры ввода данных в ячейки таблицы.
3. Использование средств, повышающих эффективность ввода данных.
4. Изучение основных приемов редактирования таблиц.
5. Форматирование текстовых данных
6. Форматирование числовых данных
7. Создание условных форматов и примечаний.
8. Состав рабочей книги MS Excel и особенности объектов, входящих в него.
9. Создание рабочей книги. Технология работы с листами.
10. Ввод и редактирование данных (ввод чисел, ввод текста, ввод одного значения сразу в несколько ячеек, редактирование содержимого ячейки).

11. Особенности различных форматов данных, используемых в таблицах.
12. Ряды автозаполнения как средство автоматизации ввода данных в таблицы.
13. Правила создания формул в табличном процессоре MS Excel.
14. Запись формул и порядок выполнения операций при вычислениях, заданных ими.
15. Ссылка как операнд формулы. Виды ссылок и особенности их использования для вычислений.
16. Использование мастера функций для ввода формул.
17. Синтаксис и правила использования статистических функций.
18. Синтаксис и правила использования логических функций.
19. Типы диаграмм и графиков, способы их построения.
20. Назначение диаграмм различных типов.
21. Объекты диаграмм (ряды данных, надписи, линии сетки, легенда).
22. Методы оформления диаграмм различного типа.
23. Списки и требования к их содержанию и оформлению
24. Сортировка данных и способы ее осуществления (одноуровневая, многоуровневая).
25. Фильтры и их виды.
26. Сущность сводных таблиц и способы их создания.
27. Консолидация данных и способы ее осуществления, методы консолидации.
28. Функции прогнозирования, их назначение и применение.
29. Назначение метода Подбор параметра.
30. Круг задач, решаемых методом Подбор параметра.
31. Назначение метода Поиск решения.
32. Особенности задач, решаемых с помощью метода Поиск решения.
33. Способы задания ограничений для задач поиска решения.
34. Создание элементов управления на рабочем листе (списки, флажки).
35. Финансовые функции, их назначение, синтаксис, аргументы финансовых функций.
36. Правила создания формул с использованием финансовых функций в табличном процессоре MS Excel.
37. Использование мастера функций для ввода формул.
38. Назначение, синтаксис и правила использования таблиц подстановки.
39. Использование одномерных и двумерных таблиц подстановки для анализа финансовых данных.

ПРАКТИЧЕСКОЕ ЗАДАНИЕ К РАЗДЕЛУ 1.2

При изучении дисциплины «Информатика и основы информационно-коммуникационных технологий» предусмотрено выполнение практического задания, которое выполняется в форме лабораторной работы.

РУБЕЖНЫЙ КОНТРОЛЬ К РАЗДЕЛУ 1.2:

форма рубежного контроля – компьютерное тестирование

- (??) Основное назначение электронных таблиц -
- (?) редактировать и форматировать текстовые документы
- (?) хранить большие объемы информации
- (!) выполнять расчет по формулам
- (?) нет правильного ответа
- (??) Что позволяет выполнять электронная таблица?

(?) решать задачи на прогнозирование и моделирование ситуаций

(!) представлять данные в виде диаграмм, графиков

(?) при изменении данных автоматически пересчитывать результат

(?) выполнять чертежные работы

Темы:

4.1 Введение в MS Excel

4.2 Основы вычислений

4.3 Работа с диаграммами

4.4 Списки в MS Excel

Общее количество вопросов – 20 из 87

Время прохождения теста – 45 минут

№ секции	Кол-во вопросов
4.1.	3
4.2.	10
4.3.	3
4.4	4
Итого	20

Критерии оценивания

Количество баллов	<65	65>
Зачет	не зачтено	зачтено

Оформление работ, выполняемых в рамках самостоятельной работы осуществляется в соответствии с Методическими указаниями по оформлению письменных работ,

обучающихся в рамках самостоятельной работы, утвержденными Учебно-методическим советом РГСУ, Протокол № 2 от 25 июня 2015 года. Конкретные практические задания и задания для рубежного контроля определяются в учебно-методических материалах по работе обучающихся в электронной информационно-образовательной среде РГСУ с применением технологий электронного обучения по данной дисциплине, утверждаемых ежегодно экономическим факультетом.

РАЗДЕЛ 4. ФОНД ОЦЕНОЧНЫХ СРЕДСТВ ДЛЯ ПРОВЕДЕНИЯ ПРОМЕЖУТОЧНОЙ АТТЕСТАЦИИ ОБУЧАЮЩИХСЯ ПО ДИСЦИПЛИНЕ (МОДУЛЮ)

4.1. Форма промежуточной аттестации обучающегося по дисциплине (модулю)

Контрольным мероприятием промежуточной аттестации обучающихся по учебной дисциплине (модулю) является **зачет**, которые проводятся в **устной** форме.

4.2. Перечень компетенций с указанием этапов их формирования в процессе освоения образовательной программы

4.3 Описание показателей и критериев оценивания компетенций на различных этапах их формирования, описание шкал оценивания

Код компетенции	Этапы формирования компетенций	Показатель оценивания компетенции	Критерии и шкалы оценивания
УК-1; ОПК-8	Этап формирования знаний.	Теоретический блок вопросов. Уровень освоения программного материала, логика и грамотность изложения, умение самостоятельно обобщать и излагать материал	1) обучающийся глубоко и прочно освоил программный материал, исчерпывающе, последовательно, грамотно и логически стройно его излагает, тесно увязывает с задачами и будущей деятельностью, не затрудняется с ответом при видоизменении задания, умеет самостоятельно обобщать и излагать материал, не допуская ошибок: (9-10] баллов; 2) обучающийся твердо знает программный материал, грамотно и по существу излагает его, не допуская существенных неточностей в ответе на вопрос, может правильно применять теоретические положения: [8-9) баллов; 3) обучающийся освоил основной материал, но не знает отдельных деталей, допускает неточности, недостаточно правильные формулировки, нарушает последовательность в

			изложении программного материала: (6-8) баллов; 4) обучающийся не знает значительной части программного материала, допускает существенные ошибки: [0-6] баллов.
УК-1; ОПК-8	Этап формирования умений	<p>Аналитическое задание (<i>задачи, ситуационные задания, кейсы, проблемные ситуации и т.д.</i>)</p> <p>Практическое применение теоретических положений применительно к профессиональным задачам, обоснование принятых решений</p>	<p>1) свободно справляется с задачами и практическими заданиями, правильно обосновывает принятые решения, задание выполнено верно, даны ясные аналитические выводы к решению задания, подкрепленные теорией: (9-10] баллов;</p> <p>2) владеет необходимыми умениями и навыками при выполнении практических заданий, задание выполнено верно, отмечается хорошее развитие аргумента, однако отмечены погрешности в ответе, скорректированные при собеседовании: [8-9) баллов;</p> <p>3) испытывает затруднения в выполнении практических заданий, задание выполнено с ошибками, отсутствуют логические выводы и заключения к решению: (6-8) баллов;</p> <p>4) практические задания, задачи выполняет с большими затруднениями или задание не выполнено вообще, или задание выполнено не до конца, нет четких выводов и заключений по решению задания, сделаны неверные выводы по решению задания: [0-6] баллов.</p>
УК-3; ОПК-8	Этап формирования навыков и получения опыта.	<p>Аналитическое задание (<i>задачи, ситуационные задания, кейсы, проблемные ситуации и т.д.</i>)</p> <p>Решение практических заданий и задач, владение навыками и умениями при выполнении практических заданий, самостоятельность, умение обобщать и излагать материал.</p>	<p>3) испытывает затруднения в выполнении практических заданий, задание выполнено с ошибками, отсутствуют логические выводы и заключения к решению: (6-8) баллов;</p> <p>4) практические задания, задачи выполняет с большими затруднениями или задание не выполнено вообще, или задание выполнено не до конца, нет четких выводов и заключений по решению задания, сделаны неверные выводы по решению задания: [0-6] баллов.</p>

4.4 Типовые контрольные задания или иные материалы, необходимые для оценки знаний, умений, навыков и (или) опыта деятельности, характеризующих этапы формирования компетенций в процессе освоения образовательной программы

Примерные вопросы для проведения промежуточной аттестации обучающихся по дисциплине (модулю)

Теоретический блок вопросов:

1. Назначение и возможности текстового процессора MS Word.
2. Виды символов, используемых при создании документа, и способы их ввода.
3. Основные средства автоматизации процесса ввода и редактирования текста.
4. Описать порядок использования справочной системы MS WORD.
5. Режимы просмотра документа и способы их изменения.
6. Способы ввода в текст символов, отсутствующих на клавиатуре.
7. Назначение и порядок использования «Автозамены».
8. Различные выделения фрагментов документа, способы копирования и перемещения фрагментов текста.
9. Порядок проверки правописания, возможности использования словарей.
10. Методы поиска и замены фрагментов текста.
11. Свойства документа, поиска файла по его свойствам.
12. Описать действия для изменения параметров страницы.
13. В каких единицах измеряется размер символов?
14. Способы настройки параметров абзаца.
15. Технологию оформления многоколонного текста.
16. Способы настройки параметров страница.
17. Свойства и назначение раздела документа.
18. Описать возможные виды колонтитулов в одном документе и способы их создания.
19. Способы ввода номеров страниц в документ и возможности по изменению их форматов.
20. Дать определение понятию «Список» и описать виды списков.
21. Способы изменения внешнего вида маркеров в маркированных списках. Способы изменения нумерации в многоуровневых списках.
22. Дать определение понятию «Стиль» и охарактеризовать возможности использования стилей при оформлении текстового документа.
23. Описать способы создания и/или изменения стиля.
24. Дать определение понятиям «Заголовок» и «Структура документа»
25. Способ создания оглавлений и внесения изменений в них.
26. Способ создания предметного указателя и внесения изменений в него.
27. Дать определение сноски.
28. Виды сносок и способы их создания.
29. Особенности автоматической и пользовательской нумерации сносок.
30. Назначение закладок и способы их создания.
31. Охарактеризовать назначение и способы создания примечаний.
32. Способы ввода информации об авторе примечаний при их создании.
33. Описать назначение и способы создания перекрестных ссылок.
34. Дать определение гиперссылки и описать технологию её создания.
35. Описать способы создания таблицы.
36. Дать характеристику способов изменения структуры таблицы: добавления и удаления столбцов и строк, объединения и разделения ячеек.
37. Способы изменения свойств таблицы: высоты строк, ширины столбцов.
38. Последовательность действий по созданию диаграмм на основании табличных данных.
39. Охарактеризовать способы включения формул в текст документа.

40. Возможности по форматированию графических объектов разных типов в тексте документа.
41. Какие типы стилей используются в Word? Как создать стиль и применить его в оформлении документа?
42. Каковы преимущества использования стилей при оформлении документа?
43. В чем преимущества и недостатки автоматической нумерации сносок?
44. Как задать информацию о рецензенте при создании примечания?
45. Каково назначение и приемы создания перекрестных ссылок? Как обновить значение перекрестной ссылки при изменении объекта, для которого создана ссылка?
46. Каков порядок создания оглавления в документе, состоящем из одного файла?
47. Как вывести на экран Полосу стилей? В каких режимах просмотра это можно сделать?
48. Как просмотреть на экране заголовки, имеющиеся в документе?
49. Как пометить элементы предметного указателя? Как сформировать предметный указатель?
50. Как автоматически пронумеровать иллюстрации (рисунки, таблицы) и создать их перечень?
51. В чем преимущества работы в режиме главного документа? Как создать главный документ?
52. Как создать разные колонтитулы для отдельных вложенных документов в режиме Главный документ?
53. Как вставить перекрестную ссылку из одного вложенного документа на другой вложенный документ?
54. Как создать сквозную нумерацию заголовков по всем вложенным документам главного документа?
55. Как создать общее оглавление для всех вложенных документов? Как создать общий список иллюстраций, предметный указатель?
56. Что такое «поля Word»? Как просмотреть на экране коды полей?
57. Какой шаблон используется по умолчанию для создания документов?
58. Какие действия нужно выполнить для создания нового шаблона?
59. Как связать с шаблоном элемент автотекста? Как связать с шаблоном стиль оформления?
60. Как создать документ на базе пользовательского шаблона?
61. Как происходит процесс создания серийных писем?

4.5 Методические материалы, определяющие процедуры оценивания знаний, умений, навыков и (или) опыта деятельности, характеризующих этапы формирования компетенций

Промежуточная аттестация по дисциплине (модулю) проводится в соответствии с Положением о промежуточной аттестации обучающихся по основным профессиональным образовательным программам высшего образования – программ бакалавриата в Российском государственном социальном университете и Положение о балльно-рейтинговой системе оценки успеваемости обучающихся по основным профессиональным образовательным программам высшего образования - программам бакалавриата, программам специалитета, программам магистратуры в Российском государственном социальном университете.

На промежуточную аттестацию отводится 20 рейтинговых баллов.

Ответы обучающегося на контрольном мероприятии промежуточной аттестации оцениваются педагогическим работником по 20 - балльной шкале, а итоговая оценка по дисциплине (модулю) выставляется по системе зачтено/не зачтено для зачета.

Критерии выставления оценки определяются Положением о балльно-рейтинговой системе оценки успеваемости обучающихся по основным профессиональным образовательным программам высшего образования - программам бакалавриата, программам специалитета, программам магистратуры в Российском государственном социальном университете.

РАЗДЕЛ 5. УСЛОВИЯ РЕАЛИЗАЦИИ ДИСЦИПЛИНЫ (МОДУЛЯ)

5.1. Перечень основной и дополнительной учебной литературы для освоения дисциплины (модуля)

5.1.1. Основная литература

1. Гаврилов, М. В. Информатика и информационные технологии : учебник для вузов / М. В. Гаврилов, В. А. Климов. — 4-е изд., перераб. и доп. — Москва : Издательство Юрайт, 2020. — 383 с. — (Высшее образование). — ISBN 978-5-534-00814-2. — Текст : электронный // ЭБС Юрайт [сайт]. — URL: <https://urait.ru/bcode/449779>
2. Трофимов, В. В. Информатика в 2 т. Том 1 : учебник для вузов / В. В. Трофимов, М. И. Барабанова ; ответственный редактор В. В. Трофимов. — 3-е изд., перераб. и доп. — Москва : Издательство Юрайт, 2020. — 553 с. — (Высшее образование). — ISBN 978-5-534-02613-9. — Текст : электронный // ЭБС Юрайт [сайт]. — URL: <https://urait.ru/bcode/451824>
3. Трофимов, В. В. Информатика в 2 т. Том 2 : учебник для вузов / В. В. Трофимов ; ответственный редактор В. В. Трофимов. — 3-е изд., перераб. и доп. — Москва : Издательство Юрайт, 2020. — 406 с. — (Высшее образование). — ISBN 978-5-534-02615-3. — Текст : электронный // ЭБС Юрайт [сайт]. — URL: <https://urait.ru/bcode/451825>

5.1.2. Дополнительная литература

1. Новожилов, О. П. Информатика в 2 ч. Часть 1 : учебник для вузов / О. П. Новожилов. — 3-е изд., перераб. и доп. — Москва : Издательство Юрайт, 2020. — 320 с. — (Высшее образование). — ISBN 978-5-534-09964-5. — Текст : электронный // ЭБС Юрайт [сайт]. — URL: <https://urait.ru/bcode/455239>
2. Новожилов, О. П. Информатика в 2 ч. Часть 2 : учебник для вузов / О. П. Новожилов. — 3-е изд., перераб. и доп. — Москва : Издательство Юрайт, 2020. — 302 с. — (Высшее образование). — ISBN 978-5-534-09966-9. — Текст : электронный // ЭБС Юрайт [сайт]. — URL: <https://urait.ru/bcode/455240>
3. Зимин, В. П. Информатика. Лабораторный практикум в 2 ч. Часть 1 : учебное пособие для вузов / В. П. Зимин. — 2-е изд., испр. и доп. — Москва : Издательство Юрайт, 2020. — 124 с. — (Высшее образование). — ISBN 978-5-534-11588-8. — Текст : электронный // ЭБС Юрайт [сайт]. — URL: <https://urait.ru/bcode/451451>
4. Зимин, В. П. Информатика. Лабораторный практикум в 2 ч. Часть 2 : учебное пособие для вузов / В. П. Зимин. — 2-е изд., испр. и доп. — Москва : Издательство Юрайт, 2020. — 153 с. — (Высшее образование). — ISBN 978-5-534-11590-1. — Текст : электронный // ЭБС Юрайт [сайт]. — URL: <https://urait.ru/bcode/453949>

5.2 Перечень ресурсов информационно-коммуникационной сети «Интернет», необходимых для освоения дисциплины (модуля)

№№	Название электронного	Описание электронного ресурса	Используемый для работы адрес
----	-----------------------	-------------------------------	-------------------------------

	ресурса		
1.	ЭБС «Университетская библиотека онлайн»	Электронная библиотека, обеспечивающая доступ высших и средних учебных заведений, публичных библиотек и корпоративных пользователей к наиболее востребованным материалам по всем отраслям знаний от ведущих российских издательств	http://biblioclub.ru/
2.	Научная электронная библиотека eLIBRARY.ru	Крупнейший российский информационно-аналитический портал в области науки, технологии, медицины и образования, содержащий рефераты и полные тексты более 34 млн научных публикаций и патентов	http://elibrary.ru/
3.	Образовательная платформа Юрайт	Электронно-библиотечная система для ВУЗов, ССУЗов, обеспечивающая доступ к учебникам, учебной и методической литературе по различным дисциплинам.	https://urait.ru/
4.	База данных "EastView"	Полнотекстовая база данных периодических изданий	http://ebiblioteka.ru/
5.	Электронная библиотека "Grebennikon"	Библиотека предоставляет доступ более чем к 30 журналам, выпускаемых Издательским домом "Гребенников".	https://grebennikon.ru/

5.3 Методические указания для обучающихся по освоению дисциплины (модуля)

Освоение обучающимся дисциплины (модуля) «Информатика и основы информационно-коммуникационных технологий» предполагает изучение материалов дисциплины (модуля) на аудиторных занятиях и в ходе самостоятельной работы. Аудиторные занятия проходят в форме лекций, семинаров и практических занятий. Самостоятельная работа включает разнообразный комплекс видов и форм работы обучающихся.

Для успешного освоения дисциплины (модуля) и достижения поставленных целей необходимо внимательно ознакомиться с рабочей программой дисциплины (модуля), доступной в электронной информационно-образовательной среде РГСУ.

Следует обратить внимание на списки основной и дополнительной литературы, на предлагаемые преподавателем ресурсы информационно-телекоммуникационной сети Интернет. Эта информация необходима для самостоятельной работы обучающегося.

При подготовке к аудиторным занятиям необходимо помнить особенности каждой формы его проведения.

Подготовка к учебному занятию лекционного типа заключается в следующем.

С целью обеспечения успешного обучения обучающийся должен готовиться к лекции, поскольку она является важнейшей формой организации учебного процесса, поскольку:

- знакомит с новым учебным материалом;
- разъясняет учебные элементы, трудные для понимания;
- систематизирует учебный материал;
- ориентирует в учебном процессе.

С этой целью:

- внимательно прочитайте материал предыдущей лекции;
- ознакомьтесь с учебным материалом по учебнику и учебным пособиям с темой прочитанной лекции;
- внесите дополнения к полученным ранее знаниям по теме лекции на полях лекционной тетради;
- запишите возможные вопросы, которые вы зададите лектору на лекции по материалу изученной лекции;
- постарайтесь уяснить место изучаемой темы в своей подготовке;
- узнайте тему предстоящей лекции (по тематическому плану, по информации лектора) и запишите информацию, которой вы владеете по данному вопросу.

Подготовка к занятию семинарского типа

При подготовке и работе во время проведения занятий семинарского типа следует обратить внимание на следующие моменты: на процесс предварительной подготовки, на работу во время занятия, обработку полученных результатов, исправление полученных замечаний.

Предварительная подготовка к учебному занятию семинарского типа заключается в изучении теоретического материала в отведенное для самостоятельной работы время, ознакомление с инструктивными материалами с целью осознания задач лабораторной работы/практического занятия, техники безопасности при работе с приборами, веществами.

Работа во время проведения учебного занятия семинарского типа включает:

- консультирование студентов преподавателями и вспомогательным персоналом с целью предоставления исчерпывающей информации, необходимой для самостоятельного выполнения предложенных преподавателем задач, ознакомление с правилами техники безопасности при работе в лаборатории;
- самостоятельное выполнение заданий согласно обозначенной учебной программой тематики.

Самостоятельная работа.

Для более углубленного изучения темы задания для самостоятельной работы рекомендуется выполнять параллельно с изучением данной темы. При выполнении заданий по возможности используйте наглядное представление материала. Более подробная информация о самостоятельной работе представлена в разделах «Учебно-методическое обеспечение самостоятельной работы по дисциплине (модулю)», «Методические указания к самостоятельной работе по дисциплине (модулю)».

5.4 Информационно-технологическое обеспечение образовательного процесса по дисциплины (модуля)

5.4.1. Средства информационных технологий

1. Персональные компьютеры;
2. Средства доступа в Интернет;
3. Проектор.

5.4.2. Программное обеспечение

- 1.Операционная система Windows 7
- 2.Microsoft Office Professional Plus 2007 Russian Academic OPEN No Level
- 3.Справочно-правовая система Консультант+
- 4.Acrobat Reader DC

- 5.7-Zip
- 6.SKY DNS
- 7.TrueConf(client)

5.4.3. Информационные справочные системы

Название электронного ресурса	Описание электронного ресурса	Используемый для работы адрес
ЭБС «Университетская библиотека онлайн»	Электронная библиотека, обеспечивающая доступ высших и средних учебных заведений, публичных библиотек и корпоративных пользователей к наиболее востребованным материалам по всем отраслям знаний от ведущих российских издательств	http://biblioclub.ru/
Научная электронная библиотека eLIBRARY.ru	Крупнейший российский информационно-аналитический портал в области науки, технологии, медицины и образования, содержащий рефераты и полные тексты более 34 млн научных публикаций и патентов	http://elibrary.ru/
Образовательная платформа Юрайт	Электронно-библиотечная система для ВУЗов, ССУЗов, обеспечивающая доступ к учебникам, учебной и методической литературе по различным дисциплинам.	https://urait.ru/
База данных "EastView"	Полнотекстовая база данных периодических изданий	http://ebiblioteka.ru/
Электронная библиотека "Grebennikon"	Библиотека предоставляет доступ более чем к 30 журналам, выпускаемых Издательским домом "Гребенников".	https://grebennikon.ru/

5.5 Материально-техническое обеспечение образовательного процесса по дисциплине (модулю)

Для изучения дисциплины (модуля) «Информатика и основы информационно-коммуникационных технологий» в рамках реализации основной профессиональной образовательной программы высшего образования – программы бакалаврита по направлению подготовки 43.03.02 *Туризм* используются:

Учебная аудитория для занятий лекционного типа оснащена специализированной мебелью (стол для преподавателя, парты, стулья, доска для написания мелом); техническими средствами обучения (видеопроекционное оборудование, средства звуковоспроизведения, экран и имеющие выход в сеть Интернет), а также демонстрационными печатными пособиями (каталоги отелей по странам), демонстрационными материалами (комплект плакатов).

Учебная аудитория для занятий семинарского типа: оснащена специализированной мебелью (стол для преподавателя, парты, стулья, доска для написания мелом); техническими средствами обучения (видеопроекционное оборудование, средства звуковоспроизведения, экран и имеющие выход в сеть Интернет), а также (при наличии) демонстрационными печатными пособиями (комплект плакатов), демонстрационными материалами (каталоги отелей по странам).

Помещения для самостоятельной работы обучающихся: оснащены специализированной мебелью (парты, стулья) техническими средствами обучения (персональные компьютеры с доступом в сеть интернет и обеспечением доступа в электронно-информационную среду университета, программным обеспечением).

5.6 Образовательные технологии

При реализации дисциплины (модуля) «Информатика и основы информационно-коммуникационных технологий» применяются различные образовательные технологии, в том числе технологии электронного обучения.

Освоение дисциплины (модуля) «Информатика и основы информационно-коммуникационных технологий» предусматривает использование в учебном процессе активных и интерактивных форм проведения учебных занятий в форме компьютерных симуляций, деловых и ролевых игр, разбор конкретных ситуаций, психологические и иные тренинги в сочетании с внеаудиторной работой с целью формирования и развития **профессиональных** навыков обучающихся.

При освоении дисциплины (модуля) «Информатика и основы информационно-коммуникационных технологий» предусмотрено применение электронного обучения.

Учебные часы дисциплины (модуля) «Информатика и основы информационно-коммуникационных технологий» предусматривают классическую контактную работу преподавателя с обучающимся в аудитории и контактную работу посредством электронной информационно-образовательной среды в синхронном и асинхронном режиме (вне аудитории) посредством применения возможностей компьютерных технологий (электронная почта, электронный учебник, тестирование, вебинар, видеофильм, презентация, форум и др.).

В рамках дисциплины (модуля) «Информатика и основы информационно-коммуникационных технологий» предусмотрены встречи с руководителями и работниками организаций, деятельность которых связана с *направленностью* реализуемой основной профессиональной образовательной программы высшего образования – программы бакалавриата.

ЛИСТ РЕГИСТРАЦИИ ИЗМЕНЕНИЙ

№ п/п	Содержание изменения	Реквизиты документа об утверждении изменения	Дата введения изменения
1.	Утверждена и введена в действие решением Ученого совета факультета на основании Федерального государственного образовательного стандарта высшего образования по направлению подготовки 43.03.02 Туризм (уровень бакалавриата), утвержденным приказом Министерства образования и науки Российской Федерации от 08.06.2017 г.. № 516	Протокол заседания Ученого совета Экономического факультет № 11 от «27» мая 2021 года	01.09.2021
2.			



Министерство науки и высшего образования Российской Федерации
Федеральное государственное бюджетное образовательное учреждение
высшего образования
«Российский государственный социальный университет»

УТВЕРЖДАЮ
Декан Экономического факультета

П.В. Солодуха
27 мая 2021 г.

РАБОЧАЯ ПРОГРАММА ДИСЦИПЛИНЫ (МОДУЛЯ)

**ИНФОРМАТИКА И ОСНОВЫ ИНФОРМАЦИОННО-
КОММУНИКАЦИОННЫХ ТЕХНОЛОГИЙ**

**Направление подготовки
43.03.02 Туризм (уровень бакалавриата)**

**Направленность
Комплексное туристское обслуживание и разработка турпродукта**

**ОБРАЗОВАТЕЛЬНАЯ ПРОГРАММА ВЫСШЕГО ОБРАЗОВАНИЯ –
ПРОГРАММА БАКАЛАВРИАТА**

**Уровень профессионального образования
Высшее образование - бакалавриат**

**Форма обучения
Очная, заочная**

Москва 2021

Рабочая программа дисциплины (модуля) «Информатика и ИКТ» разработана на основании федерального государственного образовательного стандарта высшего образования – бакалавриата по направлению подготовки по направлению подготовки 43.03.02 Туризм, утвержденного приказом Министерства образования и науки Российской Федерации № 516 от 08.06.2017г., учебного плана по основной профессиональной образовательной программе высшего образования - программы бакалавриата по направлению подготовки 43.03.02 Туризм, с учетом следующих профессиональных стандартов, сопряженных с профессиональной деятельностью выпускника:

– 04.005 «Экскурсовод (гид)».

Рабочая программа дисциплины (модуля) «Информатика и ИКТ» разработана рабочей группой в составе: канд. экон. наук, доцент Ерохин С.Г.

Руководитель основной профессиональной образовательной программы
канд. экон. наук, доцент

И.В. Мухоморова

(подпись)

Рабочая программа дисциплины (модуля) обсуждена и утверждена на Ученом совете Факультета информационных технологий Протокол № 14 от 21.06.2021

Декан факультета информационных технологий
канд. педагогических наук, доцент

С.В. Крапивка

(подпись)

Рабочая программа учебной дисциплины рецензирована и рекомендована к утверждению:

д.т.н., ведущий научный сотрудник
ФГБУН Институт проблем управления
им. В.А.Трапезникова Российской академии наук

С.А. Кочетков

(подпись)

Д-р техн. наук, профессор

С.А. Краснова

(подпись)

Согласовано
Научная библиотека, директор

И.Г. Маляр

(подпись)

СОДЕРЖАНИЕ

1.1 Цель и задачи дисциплины (модуля).....	4
1.3 Планируемые результаты обучения по дисциплине (модулю) в рамках планируемых результатов освоения основной профессиональной образовательной программы высшего образования – программы бакалавриата	5
РАЗДЕЛ 2. СТРУКТУРА И СОДЕРЖАНИЕ ДИСЦИПЛИНЫ (МОДУЛЯ).....	5
2.1 Объем дисциплины (модуля), включая контактную работу обучающегося с педагогическими работниками и самостоятельную работу обучающегося	6
2.2. Учебно-тематический план учебной дисциплины.....	7
РАЗДЕЛ 3. УЧЕБНО-МЕТОДИЧЕСКОЕ ОБЕСПЕЧЕНИЕ САМОСТОЯТЕЛЬНОЙ РАБОТЫ ОБУЧАЮЩИХСЯ ПО УЧЕБНОЙ ДИСЦИПЛИНЕ	8
3.1. Виды самостоятельной работы обучающихся по учебной дисциплине	8
3.2 Методические указания к самостоятельной работе по учебной дисциплине	10
РАЗДЕЛ 4. ФОНД ОЦЕНОЧНЫХ СРЕДСТВ ДЛЯ ПРОВЕДЕНИЯ ПРОМЕЖУТОЧНОЙ АТТЕСТАЦИИ ОБУЧАЮЩИХСЯ ПО ДИСЦИПЛИНЕ (МОДУЛЮ)	15
4.1. Форма промежуточной аттестации обучающегося по дисциплине (модулю).....	15
4.2. Перечень компетенций с указанием этапов их формирования в процессе освоения образовательной программы	15
4.3 Описание показателей и критериев оценивания компетенций на различных этапах их формирования, описание шкал оценивания	15
4.4 Типовые контрольные задания или иные материалы, необходимые для оценки знаний, умений, навыков и (или) опыта деятельности, характеризующих этапы формирования компетенций в процессе освоения образовательной программы	17
4.5 Методические материалы, определяющие процедуры оценивания знаний, умений, навыков и (или) опыта деятельности, характеризующих этапы формирования компетенций.....	18
РАЗДЕЛ 5. УСЛОВИЯ РЕАЛИЗАЦИИ ДИСЦИПЛИНЫ (МОДУЛЯ)	19
5.1. Перечень основной и дополнительной учебной литературы для освоения дисциплины (модуля).....	19
5.2 Перечень ресурсов информационно-коммуникационной сети «Интернет», необходимых для освоения дисциплины (модуля)	19
5.3 Методические указания для обучающихся по освоению дисциплины (модуля).....	Ошибка! Закладка не определена.
5.4 Информационно-технологическое обеспечение образовательного процесса по дисциплины (модуля).....	Ошибка! Закладка не определена.
5.5 Материально-техническое обеспечение образовательного процесса по дисциплине (модулю) ..	19
5.6 Образовательные технологии	23
ЛИСТ РЕГИСТРАЦИИ ИЗМЕНЕНИЙ.....	24

РАЗДЕЛ 1. ПАСПОРТ РАБОЧЕЙ ПРОГРАММЫ ДИСЦИПЛИНЫ (МОДУЛЯ)

1.1 Цель и задачи дисциплины (модуля)

Цель учебной дисциплины (модуля) заключается в получении обучающимися теоретических знаний о сущности, структуре информатики, видах современных информационных технологий в условиях перехода к цифровой экономике, систематизации и углублении базовых знаний студентов по теории информации, основам алгоритмизации, вычислительной техники и информационных технологий, формировании практических навыков работы с информацией с использованием современного программного обеспечения с последующим применением в профессиональной сфере и практических навыков (формирование) по видам профессиональной деятельности: производственно-технологический; организационно-управленческий; проектный.

Для качественного усвоения дисциплины студент должен:

Задачи учебной дисциплины (модуля):

развитие аналитических, логических и абстрактных форм мышления, необходимых в сфере информатики и информационных технологий;

- получение знаний и формирование умений и навыков решения прикладных задач на персональных компьютерах,
- овладение навыками применения компьютерных технологий создания и обработки текстовых документов профессионального качества,
- формирование умений и получение навыков работы с табличным процессором,
- овладение навыками создания компьютерных презентаций,
- усвоение студентами знаний о современных средствах и методах компьютерной обработки информации различных объемов и типов,
- приобретение практических навыков применения современных информационных технологий в профессиональной деятельности

1.2. Место дисциплины (модуля) в структуре основной профессиональной образовательной программы высшего образования-программы бакалавриата

Дисциплина (модуль) *«Информатика и основы информационно-коммуникационных технологий»* реализуется в обязательной части основной образовательной программы по направлению подготовки 43.03.02 Туризм направленности Комплексное туристское обслуживание и разработка турпродукта очной и заочной формам обучения, формируемой в обязательной части основной образовательной программы.

Изучение дисциплины (модуля) *«Информатика и основы информационно-коммуникационных технологий»* базируется на знаниях и умениях, полученных обучающимися в ходе освоения программного материала ряда дисциплин школьного курса.

Перечень последующих учебных дисциплин, для которых необходимы знания, умения и навыки, формируемые данной учебной дисциплиной:

- Проектная деятельность.
- Организация обслуживания туристов в гостиницах
- Адаптивные информационно-коммуникационные технологии
- Разработка турпродукта и технологий его продвижения
- Организация туроператорской и турагентской деятельности

1.3 Планируемые результаты обучения по дисциплине (модулю) в рамках планируемых результатов освоения основной профессиональной образовательной программы высшего образования – программы бакалавриата

Процесс освоения учебной дисциплины направлен на формирование у обучающихся следующих универсальных компетенций:

В соответствии с основной профессиональной образовательной программой высшего образования – программа бакалавриата по направлению подготовки **43.03.02 «Туризм»**.

В результате освоения учебной дисциплины обучающийся должен демонстрировать следующие результаты:

Категория компетенций	Код компетенции	Формулировка компетенции	Код и наименование индикатора достижения компетенции
Системное и критическое мышление	УК-1	УК-1. Способен осуществлять поиск, критический анализ и синтез информации, применять системный подход для решения поставленных задач	<p>УК-1.1. Осуществляет управление информацией о деятельности предприятия сферы гостеприимства</p> <p>УК -1.2. Определяет место и роль услуг гостеприимства в условиях глобализации мировой экономики</p> <p>УК -1.3. Формирует функциональную стратегию предприятия</p>
Информационно-коммуникационные технологии для профессиональной деятельности	ОПК-8	ОПК-8. Способен понимать принципы работы современных информационных технологий и использовать их для решения задач профессиональной деятельности	<p>ОПК-8.1. Понимает принципы работы современных информационных технологий</p> <p>ОПК-8.2. Осуществляет поиск и внедрение технологических новаций и современных программных продуктов в профессиональной деятельности</p> <p>ОПК-8.3. Использует принципы работы современных информационных технологий для решения задач профессиональной деятельности</p>

РАЗДЕЛ 2. СТРУКТУРА И СОДЕРЖАНИЕ ДИСЦИПЛИНЫ (МОДУЛЯ)

2.1 Объем дисциплины (модуля), включая контактную работу обучающегося с педагогическими работниками и самостоятельную работу обучающегося

Общая трудоемкость дисциплины, изучаемой в 1 семестре, составляет 2 зачетные единицы. По дисциплине предусмотрен *зачет*.

Очная форма обучения

Вид учебной работы	Всего часов	Семестры				
		1				
Контактная работа обучающихся с педагогическими работниками (по видам учебных занятий) (всего):	36	36				
Учебные занятия лекционного типа	10	10				
Практические занятия	0	0				
Лабораторные занятия	10	10				
Контактная работа в ЭИОС и ИКР	16	16				
Самостоятельная работа обучающихся, всего	36	36				
Контроль промежуточной аттестации (час)	0	зачет				
ОБЪЕМ ДИСЦИПЛИНЫ В ЧАСАХ	72	72				

Заочная форма обучения

Вид учебной работы	Всего часов	Семестры				
		1				
Контактная работа обучающихся с педагогическими работниками (по видам учебных занятий) (всего):	8	8				
Учебные занятия лекционного типа	2	2				
Практические занятия	6	6				
Лабораторные занятия	0	0				
Контактная работа в ЭИОС и ИКР						

Самостоятельная работа обучающихся, всего	60	60				
Контроль промежуточной аттестации (час)	4	зачет				
ОБЪЕМ ДИСЦИПЛИНЫ В ЧАСАХ	72	72				

2.2. Учебно-тематический план учебной дисциплины

Очной формы обучения

Раздел, тема	Виды учебной работы, академических часов						
	Всего	Самостоятельная работа	Контактная работа обучающихся с педагогическими работниками				
			Всего	Лекционные занятия	Семинарские/практические занятия	Лабораторные занятия	Контактная работа в ЭИОС и ИКР
Модуль 1 (семестр 1)							
Раздел 1.1 Продвинутые методы обработки текстовых документов	36	18	18	6	0	4	8
Раздел 1.2 Продвинутые методы обработки электронных таблиц	36	18	18	4	0	6	8
Контроль промежуточной аттестации (час)	0						
Общий объем, часов	72	36	36	10	0	10	16
Форма промежуточной аттестации	зачет						
Общий объем часов по учебной дисциплине	72	36	36	10	0	10	16

Заочной формы обучения

Раздел, тема	Виды учебной работы, академических часов
--------------	--

	Всего	Самостоятельная работа	Контактная работа обучающихся с педагогическими работниками				
			Всего	Лекционные занятия	Семинарские/практические занятия	Лабораторные занятия	Контактная работа в ЭИОС и ИКР
Модуль 1 (семестр 1)							
Раздел 1.1 Продвинутые методы обработки текстовых документов	34	30	4	1	3	0	0
Раздел 1.2 Продвинутые методы обработки электронных таблиц	34	30	4	1	3	0	0
Контроль промежуточной аттестации (час)	4						
Общий объем, часов	72	60	8	2	6	0	0
Форма промежуточной аттестации	зачет						
Общий объем часов по учебной дисциплине	72	60	8	2	6	0	0

РАЗДЕЛ 3. УЧЕБНО-МЕТОДИЧЕСКОЕ ОБЕСПЕЧЕНИЕ САМОСТОЯТЕЛЬНОЙ РАБОТЫ ОБУЧАЮЩИХСЯ ПО УЧЕБНОЙ ДИСЦИПЛИНЕ

3.1. Виды самостоятельной работы обучающихся по учебной дисциплине

Очной формы обучения

Раздел, тема	Всего	Виды самостоятельной работы обучающихся				
		Академическая активность, час	Форма академической активности	Выполнение практ. заданий, час	Форма практического задания	Рубежный текущий контроль, час
Модуль 1 (семестр 1)						

Раздел 1.1 Продвинутые методы обработки текстовых документов	18	8	Подготовка к лекционным и практическим занятиям, самостоятельное изучение раздела в ЭИОС	8	реферат	2	Компьютерное тестирование или иная форма рубежного контроля по усмотрению преподавателя
Раздел 1.2 Продвинутые методы обработки электронных таблиц	18	8	Подготовка к лекционным и практическим занятиям, самостоятельное изучение раздела в ЭИОС	8	реферат	2	Компьютерное тестирование или иная форма рубежного контроля по усмотрению преподавателя
Общий объем по модулю/семестру, часов	36	16		16		4	
Общий объем по дисциплине, часов	36	16		16		4	

Заочной формы обучения

Раздел, тема	Всего	Виды самостоятельной работы обучающихся					
		Академическая активность, час	Форма академической активности	Выполнение практ. заданий, час	Форма практического задания	Рубежный текущий контроль, час	Форма рубежного текущего контроля
Модуль 1 (семестр 1)							
Раздел 1.1 Продвинутые методы обработки текстовых документов	30	20	Подготовка к лекционным и практическим занятиям, самостоятельное изучение раздела в ЭИОС	8	реферат	2	Компьютерное тестирование или иная форма рубежного контроля по усмотрению преподавателя
Раздел 1.2 Продвинутые методы обработки электронных таблиц	30	20	Подготовка к лекционным и практическим занятиям, самостоятельное изучение раздела в ЭИОС	8	реферат	2	Компьютерное тестирование или иная форма рубежного контроля по усмотрению преподавателя
Общий объем по модулю/семестру, часов	60	40		16		4	

Общий объем по дисциплине, часов	36	16	16	4		
---	-----------	-----------	-----------	----------	--	--

3.2 Методические указания к самостоятельной работе по учебной дисциплине

РАЗДЕЛ 1.1 «Продвинутое методы обработки текстовых документов»

Цель: изучение методов автоматизации работы с типовыми документами.

Перечень изучаемых элементов содержания

Форма представления данных в компьютере. Форматы текстовых файлов. Способы кодирования текстовой информации. Правила набора текста и форматирования документа с учетом дальнейшего использования. Понятия «связывание» и «внедрение» объектов. Назначение режима «Главный документ». Использование шаблонов для работы с типовыми документами. Работа со стилями и списками. Сложное форматирование документов. Таблицы. Графические объекты. Формулы. Ссылки. Рассылки. Рецензирование.

Вопросы для самоподготовки:

1. Способы управления свойствами символов текста.
2. Способы управления свойствами абзацев.
3. Способы управления свойствами страницы.
4. Понятие раздела документа, его свойства.
5. Колонтитулы и способы их создания.
6. Списки и их виды.
7. Понятие «Стиль» и возможности этой функции текстового процессора.
8. Сноски, назначение и виды.
9. Назначение закладок.
10. Назначение и способы создания примечаний.
11. Способы ввода информации об авторе примечаний при их создании.
12. Назначение и способы создания перекрестных ссылок.
13. Таблицы и способы их создания в MS Word.
14. Понятие «поля» и способы их использования для выполнения вычислений в документе.
15. Назначение, виды и способы создания диаграмм в документе.
16. Способы создания формул в тексте документа.
17. Виды графических объектов, создаваемых средствами ТП MS Word и способы управления их свойствами.
18. Понятие «стиля», Способы создания и изменения стиля.
19. Технология OLE. Понятия «связывание» и «внедрение» объектов.
20. Создание связанных и внедренных объектов в текстовом документе.
21. Списки и способы их создания и форматирования.
22. Понятие «полей» (инструкций) и правила их формирования.
23. Правила набора текста с учетом дальнейшего использования при подготовке публикаций.

ПРАКТИЧЕСКОЕ ЗАДАНИЕ К РАЗДЕЛУ 1.1

При изучении дисциплины «Информатика и основы информационно-коммуникационных технологий» предусмотрено выполнение практического задания, которое выполняется в форме лабораторной работы.

РУБЕЖНЫЙ КОНТРОЛЬ К РАЗДЕЛУ 1.1:

форма рубежного контроля – компьютерное тестирование

(??) Основные функции текстового редактора:

(?) копирование, перемещение, уничтожение и сортировка фрагментов текста

(!) создание, редактирование, сохранение и печать текстов

(?) автоматическая обработка информации, представленной в текстовых файлах

(??) Что такое курсор?

(?) клавиша на клавиатуре

(!) отметка на экране дисплея, указывающая позицию, в которой будет отображен вводимый с клавиатуры символ

(?) наименьший элемент изображения на экране

Темы 1-6.

1. Работа с документами.
2. Работа со стилями и списками.
3. Сложное форматирование документов.
4. Таблицы.
5. Графические объекты.
6. Формулы.

Общее количество вопросов – 25 (из 60).

Время прохождения теста – 45 минут.

Максимальное количество баллов за тест – 100.

№ секции	Кол-во вопросов	выборка
1.	31	10
2.	9	5

3.	9	5
4.	3	1
5.	6	3
6.	2	1
Итого	60	25

Критерии оценивания

Количество баллов	<65	65>
Зачет	не зачтено	зачтено

РАЗДЕЛ 1.2 «Продвинутые методы обработки электронных таблиц»

Цель: освоение информационных технологий обработки числовой информации в электронных таблицах. Совершенствуются способности к анализу, логическому осмыслению, постановке цели и выбору путей ее достижения.

Перечень изучаемых элементов содержания

Компьютерные технологии обработки табличных данных. Автоматизация процессов обработки данных. Основные методы оптимизации работы Excel. Автоматизация поиска данных в таблицах. Статистическая обработка данных. Построение графических зависимостей. Способы анализа данных в электронных таблицах. Списки и их использование для анализа табличных данных. Анализ данных с помощью сводных таблиц. Решение оптимизационных задач. Финансовые функции. Таблицы подстановки. Создание элементов управления на рабочем листе Графические возможности современных табличных процессоров.

Вопросы для самоподготовки:

1. Ознакомление с интерфейсом программы.
2. Освоение процедуры ввода данных в ячейки таблицы.
3. Использование средств, повышающих эффективность ввода данных.
4. Изучение основных приемов редактирования таблиц.
5. Форматирование текстовых данных
6. Форматирование числовых данных
7. Создание условных форматов и примечаний.
8. Состав рабочей книги MS Excel и особенности объектов, входящих в него.
9. Создание рабочей книги. Технология работы с листами.
10. Ввод и редактирование данных (ввод чисел, ввод текста, ввод одного значения сразу в несколько ячеек, редактирование содержимого ячейки).

11. Особенности различных форматов данных, используемых в таблицах.
12. Ряды автозаполнения как средство автоматизации ввода данных в таблицы.
13. Правила создания формул в табличном процессоре MS Excel.
14. Запись формул и порядок выполнения операций при вычислениях, заданных ими.
15. Ссылка как операнд формулы. Виды ссылок и особенности их использования для вычислений.
16. Использование мастера функций для ввода формул.
17. Синтаксис и правила использования статистических функций.
18. Синтаксис и правила использования логических функций.
19. Типы диаграмм и графиков, способы их построения.
20. Назначение диаграмм различных типов.
21. Объекты диаграмм (ряды данных, надписи, линии сетки, легенда).
22. Методы оформления диаграмм различного типа.
23. Списки и требования к их содержанию и оформлению
24. Сортировка данных и способы ее осуществления (одноуровневая, многоуровневая).
25. Фильтры и их виды.
26. Сущность сводных таблиц и способы их создания.
27. Консолидация данных и способы ее осуществления, методы консолидации.
28. Функции прогнозирования, их назначение и применение.
29. Назначение метода Подбор параметра.
30. Круг задач, решаемых методом Подбор параметра.
31. Назначение метода Поиск решения.
32. Особенности задач, решаемых с помощью метода Поиск решения.
33. Способы задания ограничений для задач поиска решения.
34. Создание элементов управления на рабочем листе (списки, флажки).
35. Финансовые функции, их назначение, синтаксис, аргументы финансовых функций.
36. Правила создания формул с использованием финансовых функций в табличном процессоре MS Excel.
37. Использование мастера функций для ввода формул.
38. Назначение, синтаксис и правила использования таблиц подстановки.
39. Использование одномерных и двумерных таблиц подстановки для анализа финансовых данных.

ПРАКТИЧЕСКОЕ ЗАДАНИЕ К РАЗДЕЛУ 1.2

При изучении дисциплины «Информатика и основы информационно-коммуникационных технологий» предусмотрено выполнение практического задания, которое выполняется в форме лабораторной работы.

РУБЕЖНЫЙ КОНТРОЛЬ К РАЗДЕЛУ 1.2:

форма рубежного контроля – компьютерное тестирование

(??) Основное назначение электронных таблиц -

(?) редактировать и форматировать текстовые документы

(?) хранить большие объемы информации

(!) выполнять расчет по формулам

(?) нет правильного ответа

(??) Что позволяет выполнять электронная таблица?

(?) решать задачи на прогнозирование и моделирование ситуаций

(!) представлять данные в виде диаграмм, графиков

(?) при изменении данных автоматически пересчитывать результат

(?) выполнять чертежные работы

Темы:

4.1 Введение в MS Excel

4.2 Основы вычислений

4.3 Работа с диаграммами

4.4 Списки в MS Excel

Общее количество вопросов – 20 из 87

Время прохождения теста – 45 минут

№ секции	Кол-во вопросов
4.1.	3
4.2.	10
4.3.	3
4.4	4
Итого	20

Критерии оценивания

Количество баллов	<65	65>
Зачет	не зачтено	зачтено

Оформление работ, выполняемых в рамках самостоятельной работы осуществляется в соответствии с Методическими указаниями по оформлению письменных работ,

обучающихся в рамках самостоятельной работы, утвержденными Учебно-методическим советом РГСУ, Протокол № 2 от 25 июня 2015 года. Конкретные практические задания и задания для рубежного контроля определяются в учебно-методических материалах по работе обучающихся в электронной информационно-образовательной среде РГСУ с применением технологий электронного обучения по данной дисциплине, утверждаемых ежегодно экономическим факультетом.

РАЗДЕЛ 4. ФОНД ОЦЕНОЧНЫХ СРЕДСТВ ДЛЯ ПРОВЕДЕНИЯ ПРОМЕЖУТОЧНОЙ АТТЕСТАЦИИ ОБУЧАЮЩИХСЯ ПО ДИСЦИПЛИНЕ (МОДУЛЮ)

4.1. Форма промежуточной аттестации обучающегося по дисциплине (модулю)

Контрольным мероприятием промежуточной аттестации обучающихся по учебной дисциплине (модулю) является **зачет**, которые проводятся в **устной** форме.

4.2. Перечень компетенций с указанием этапов их формирования в процессе освоения образовательной программы

4.3 Описание показателей и критериев оценивания компетенций на различных этапах их формирования, описание шкал оценивания

Код компетенции	Этапы формирования компетенций	Показатель оценивания компетенции	Критерии и шкалы оценивания
УК-1; ОПК-8	Этап формирования знаний.	Теоретический блок вопросов. Уровень освоения программного материала, логика и грамотность изложения, умение самостоятельно обобщать и излагать материал	1) обучающийся глубоко и прочно освоил программный материал, исчерпывающе, последовательно, грамотно и логически стройно его излагает, тесно увязывает с задачами и будущей деятельностью, не затрудняется с ответом при видоизменении задания, умеет самостоятельно обобщать и излагать материал, не допуская ошибок: (9-10] баллов; 2) обучающийся твердо знает программный материал, грамотно и по существу излагает его, не допуская существенных неточностей в ответе на вопрос, может правильно применять теоретические положения: [8-9) баллов; 3) обучающийся освоил основной материал, но не знает отдельных деталей, допускает неточности, недостаточно правильные формулировки, нарушает последовательность в

			изложении программного материала: (6-8) баллов; 4) обучающийся не знает значительной части программного материала, допускает существенные ошибки: [0-6] баллов.
УК-1; ОПК-8	Этап формирования умений	<p>Аналитическое задание (<i>задачи, ситуационные задания, кейсы, проблемные ситуации и т.д.</i>)</p> <p>Практическое применение теоретических положений применительно к профессиональным задачам, обоснование принятых решений</p>	<p>1) свободно справляется с задачами и практическими заданиями, правильно обосновывает принятые решения, задание выполнено верно, даны ясные аналитические выводы к решению задания, подкрепленные теорией: (9-10] баллов;</p> <p>2) владеет необходимыми умениями и навыками при выполнении практических заданий, задание выполнено верно, отмечается хорошее развитие аргумента, однако отмечены погрешности в ответе, скорректированные при собеседовании: [8-9) баллов;</p> <p>3) испытывает затруднения в выполнении практических заданий, задание выполнено с ошибками, отсутствуют логические выводы и заключения к решению: (6-8) баллов;</p> <p>4) практические задания, задачи выполняет с большими затруднениями или задание не выполнено вообще, или задание выполнено не до конца, нет четких выводов и заключений по решению задания, сделаны неверные выводы по решению задания: [0-6] баллов.</p>
УК-3; ОПК-8	Этап формирования навыков и получения опыта.	<p>Аналитическое задание (<i>задачи, ситуационные задания, кейсы, проблемные ситуации и т.д.</i>)</p> <p>Решение практических заданий и задач, владение навыками и умениями при выполнении практических заданий, самостоятельность, умение обобщать и излагать материал.</p>	<p>3) испытывает затруднения в выполнении практических заданий, задание выполнено с ошибками, отсутствуют логические выводы и заключения к решению: (6-8) баллов;</p> <p>4) практические задания, задачи выполняет с большими затруднениями или задание не выполнено вообще, или задание выполнено не до конца, нет четких выводов и заключений по решению задания, сделаны неверные выводы по решению задания: [0-6] баллов.</p>

4.4 Типовые контрольные задания или иные материалы, необходимые для оценки знаний, умений, навыков и (или) опыта деятельности, характеризующих этапы формирования компетенций в процессе освоения образовательной программы

Примерные вопросы для проведения промежуточной аттестации обучающихся по дисциплине (модулю)

Теоретический блок вопросов:

1. Назначение и возможности текстового процессора MS Word.
2. Виды символов, используемых при создании документа, и способы их ввода.
3. Основные средства автоматизации процесса ввода и редактирования текста.
4. Описать порядок использования справочной системы MS WORD.
5. Режимы просмотра документа и способы их изменения.
6. Способы ввода в текст символов, отсутствующих на клавиатуре.
7. Назначение и порядок использования «Автозамены».
8. Различные выделения фрагментов документа, способы копирования и перемещения фрагментов текста.
9. Порядок проверки правописания, возможности использования словарей.
10. Методы поиска и замены фрагментов текста.
11. Свойства документа, поиска файла по его свойствам.
12. Описать действия для изменения параметров страницы.
13. В каких единицах измеряется размер символов?
14. Способы настройки параметров абзаца.
15. Технологию оформления многоколонного текста.
16. Способы настройки параметров страница.
17. Свойства и назначение раздела документа.
18. Описать возможные виды колонтитулов в одном документе и способы их создания.
19. Способы ввода номеров страниц в документ и возможности по изменению их форматов.
20. Дать определение понятию «Список» и описать виды списков.
21. Способы изменения внешнего вида маркеров в маркированных списках. Способы изменения нумерации в многоуровневых списках.
22. Дать определение понятию «Стиль» и охарактеризовать возможности использования стилей при оформлении текстового документа.
23. Описать способы создания и/или изменения стиля.
24. Дать определение понятиям «Заголовок» и «Структура документа»
25. Способ создания оглавлений и внесения изменений в них.
26. Способ создания предметного указателя и внесения изменений в него.
27. Дать определение сноски.
28. Виды сносок и способы их создания.
29. Особенности автоматической и пользовательской нумерации сносок.
30. Назначение закладок и способы их создания.
31. Охарактеризовать назначение и способы создания примечаний.
32. Способы ввода информации об авторе примечаний при их создании.
33. Описать назначение и способы создания перекрестных ссылок.
34. Дать определение гиперссылки и описать технологию её создания.
35. Описать способы создания таблицы.
36. Дать характеристику способов изменения структуры таблицы: добавления и удаления столбцов и строк, объединения и разделения ячеек.
37. Способы изменения свойств таблицы: высоты строк, ширины столбцов.
38. Последовательность действий по созданию диаграмм на основании табличных данных.
39. Охарактеризовать способы включения формул в текст документа.

40. Возможности по форматированию графических объектов разных типов в тексте документа.
41. Какие типы стилей используются в Word? Как создать стиль и применить его в оформлении документа?
42. Каковы преимущества использования стилей при оформлении документа?
43. В чем преимущества и недостатки автоматической нумерации сносок?
44. Как задать информацию о рецензенте при создании примечания?
45. Каково назначение и приемы создания перекрестных ссылок? Как обновить значение перекрестной ссылки при изменении объекта, для которого создана ссылка?
46. Каков порядок создания оглавления в документе, состоящем из одного файла?
47. Как вывести на экран Полосу стилей? В каких режимах просмотра это можно сделать?
48. Как просмотреть на экране заголовки, имеющиеся в документе?
49. Как пометить элементы предметного указателя? Как сформировать предметный указатель?
50. Как автоматически пронумеровать иллюстрации (рисунки, таблицы) и создать их перечень?
51. В чем преимущества работы в режиме главного документа? Как создать главный документ?
52. Как создать разные колонтитулы для отдельных вложенных документов в режиме Главный документ?
53. Как вставить перекрестную ссылку из одного вложенного документа на другой вложенный документ?
54. Как создать сквозную нумерацию заголовков по всем вложенным документам главного документа?
55. Как создать общее оглавление для всех вложенных документов? Как создать общий список иллюстраций, предметный указатель?
56. Что такое «поля Word»? Как просмотреть на экране коды полей?
57. Какой шаблон используется по умолчанию для создания документов?
58. Какие действия нужно выполнить для создания нового шаблона?
59. Как связать с шаблоном элемент автотекста? Как связать с шаблоном стиль оформления?
60. Как создать документ на базе пользовательского шаблона?
61. Как происходит процесс создания серийных писем?

4.5 Методические материалы, определяющие процедуры оценивания знаний, умений, навыков и (или) опыта деятельности, характеризующих этапы формирования компетенций

Промежуточная аттестация по дисциплине (модулю) проводится в соответствии с Положением о промежуточной аттестации обучающихся по основным профессиональным образовательным программам высшего образования – программ бакалавриата в Российском государственном социальном университете и Положение о балльно-рейтинговой системе оценки успеваемости обучающихся по основным профессиональным образовательным программам высшего образования - программам бакалавриата, программам специалитета, программам магистратуры в Российском государственном социальном университете.

На промежуточную аттестацию отводится 20 рейтинговых баллов.

Ответы обучающегося на контрольном мероприятии промежуточной аттестации оцениваются педагогическим работником по 20 - балльной шкале, а итоговая оценка по дисциплине (модулю) выставляется по системе зачтено/не зачтено для зачета.

Критерии выставления оценки определяются Положением о балльно-рейтинговой системе оценки успеваемости обучающихся по основным профессиональным образовательным программам высшего образования - программам бакалавриата, программам специалитета, программам магистратуры в Российском государственном социальном университете.

РАЗДЕЛ 5. УСЛОВИЯ РЕАЛИЗАЦИИ ДИСЦИПЛИНЫ (МОДУЛЯ)

5.1. Перечень основной и дополнительной учебной литературы для освоения дисциплины (модуля)

5.1.1. Основная литература

1. Гаврилов, М. В. Информатика и информационные технологии : учебник для вузов / М. В. Гаврилов, В. А. Климов. — 4-е изд., перераб. и доп. — Москва : Издательство Юрайт, 2020. — 383 с. — (Высшее образование). — ISBN 978-5-534-00814-2. — Текст : электронный // ЭБС Юрайт [сайт]. — URL: <https://urait.ru/bcode/449779>
2. Трофимов, В. В. Информатика в 2 т. Том 1 : учебник для вузов / В. В. Трофимов, М. И. Барабанова ; ответственный редактор В. В. Трофимов. — 3-е изд., перераб. и доп. — Москва : Издательство Юрайт, 2020. — 553 с. — (Высшее образование). — ISBN 978-5-534-02613-9. — Текст : электронный // ЭБС Юрайт [сайт]. — URL: <https://urait.ru/bcode/451824>
3. Трофимов, В. В. Информатика в 2 т. Том 2 : учебник для вузов / В. В. Трофимов ; ответственный редактор В. В. Трофимов. — 3-е изд., перераб. и доп. — Москва : Издательство Юрайт, 2020. — 406 с. — (Высшее образование). — ISBN 978-5-534-02615-3. — Текст : электронный // ЭБС Юрайт [сайт]. — URL: <https://urait.ru/bcode/451825>

5.1.2. Дополнительная литература

1. Новожилов, О. П. Информатика в 2 ч. Часть 1 : учебник для вузов / О. П. Новожилов. — 3-е изд., перераб. и доп. — Москва : Издательство Юрайт, 2020. — 320 с. — (Высшее образование). — ISBN 978-5-534-09964-5. — Текст : электронный // ЭБС Юрайт [сайт]. — URL: <https://urait.ru/bcode/455239>
2. Новожилов, О. П. Информатика в 2 ч. Часть 2 : учебник для вузов / О. П. Новожилов. — 3-е изд., перераб. и доп. — Москва : Издательство Юрайт, 2020. — 302 с. — (Высшее образование). — ISBN 978-5-534-09966-9. — Текст : электронный // ЭБС Юрайт [сайт]. — URL: <https://urait.ru/bcode/455240>
3. Зимин, В. П. Информатика. Лабораторный практикум в 2 ч. Часть 1 : учебное пособие для вузов / В. П. Зимин. — 2-е изд., испр. и доп. — Москва : Издательство Юрайт, 2020. — 124 с. — (Высшее образование). — ISBN 978-5-534-11588-8. — Текст : электронный // ЭБС Юрайт [сайт]. — URL: <https://urait.ru/bcode/451451>
4. Зимин, В. П. Информатика. Лабораторный практикум в 2 ч. Часть 2 : учебное пособие для вузов / В. П. Зимин. — 2-е изд., испр. и доп. — Москва : Издательство Юрайт, 2020. — 153 с. — (Высшее образование). — ISBN 978-5-534-11590-1. — Текст : электронный // ЭБС Юрайт [сайт]. — URL: <https://urait.ru/bcode/453949>

5.2 Перечень ресурсов информационно-коммуникационной сети «Интернет», необходимых для освоения дисциплины (модуля)

№№	Название электронного	Описание электронного ресурса	Используемый для работы адрес
----	-----------------------	-------------------------------	-------------------------------

	ресурса		
1.	ЭБС «Университетская библиотека онлайн»	Электронная библиотека, обеспечивающая доступ высших и средних учебных заведений, публичных библиотек и корпоративных пользователей к наиболее востребованным материалам по всем отраслям знаний от ведущих российских издательств	http://biblioclub.ru/
2.	Научная электронная библиотека eLIBRARY.ru	Крупнейший российский информационно-аналитический портал в области науки, технологии, медицины и образования, содержащий рефераты и полные тексты более 34 млн научных публикаций и патентов	http://elibrary.ru/
3.	Образовательная платформа Юрайт	Электронно-библиотечная система для ВУЗов, ССУЗов, обеспечивающая доступ к учебникам, учебной и методической литературе по различным дисциплинам.	https://urait.ru/
4.	База данных "EastView"	Полнотекстовая база данных периодических изданий	http://ebiblioteka.ru/
5.	Электронная библиотека "Grebennikon"	Библиотека предоставляет доступ более чем к 30 журналам, выпускаемых Издательским домом "Гребенников".	https://grebennikon.ru/

5.3 Методические указания для обучающихся по освоению дисциплины (модуля)

Освоение обучающимся дисциплины (модуля) «Информатика и основы информационно-коммуникационных технологий» предполагает изучение материалов дисциплины (модуля) на аудиторных занятиях и в ходе самостоятельной работы. Аудиторные занятия проходят в форме лекций, семинаров и практических занятий. Самостоятельная работа включает разнообразный комплекс видов и форм работы обучающихся.

Для успешного освоения дисциплины (модуля) и достижения поставленных целей необходимо внимательно ознакомиться с рабочей программой дисциплины (модуля), доступной в электронной информационно-образовательной среде РГСУ.

Следует обратить внимание на списки основной и дополнительной литературы, на предлагаемые преподавателем ресурсы информационно-телекоммуникационной сети Интернет. Эта информация необходима для самостоятельной работы обучающегося.

При подготовке к аудиторным занятиям необходимо помнить особенности каждой формы его проведения.

Подготовка к учебному занятию лекционного типа заключается в следующем.

С целью обеспечения успешного обучения обучающийся должен готовиться к лекции, поскольку она является важнейшей формой организации учебного процесса, поскольку:

- знакомит с новым учебным материалом;
- разъясняет учебные элементы, трудные для понимания;
- систематизирует учебный материал;
- ориентирует в учебном процессе.

С этой целью:

- внимательно прочитайте материал предыдущей лекции;
- ознакомьтесь с учебным материалом по учебнику и учебным пособиям с темой прочитанной лекции;
- внесите дополнения к полученным ранее знаниям по теме лекции на полях лекционной тетради;
- запишите возможные вопросы, которые вы зададите лектору на лекции по материалу изученной лекции;
- постарайтесь уяснить место изучаемой темы в своей подготовке;
- узнайте тему предстоящей лекции (по тематическому плану, по информации лектора) и запишите информацию, которой вы владеете по данному вопросу.

Подготовка к занятию семинарского типа

При подготовке и работе во время проведения занятий семинарского типа следует обратить внимание на следующие моменты: на процесс предварительной подготовки, на работу во время занятия, обработку полученных результатов, исправление полученных замечаний.

Предварительная подготовка к учебному занятию семинарского типа заключается в изучении теоретического материала в отведенное для самостоятельной работы время, ознакомление с инструктивными материалами с целью осознания задач лабораторной работы/практического занятия, техники безопасности при работе с приборами, веществами.

Работа во время проведения учебного занятия семинарского типа включает:

- консультирование студентов преподавателями и вспомогательным персоналом с целью предоставления исчерпывающей информации, необходимой для самостоятельного выполнения предложенных преподавателем задач, ознакомление с правилами техники безопасности при работе в лаборатории;
- самостоятельное выполнение заданий согласно обозначенной учебной программой тематики.

Самостоятельная работа.

Для более углубленного изучения темы задания для самостоятельной работы рекомендуется выполнять параллельно с изучением данной темы. При выполнении заданий по возможности используйте наглядное представление материала. Более подробная информация о самостоятельной работе представлена в разделах «Учебно-методическое обеспечение самостоятельной работы по дисциплине (модулю)», «Методические указания к самостоятельной работе по дисциплине (модулю)».

5.4 Информационно-технологическое обеспечение образовательного процесса по дисциплины (модуля)

5.4.1. Средства информационных технологий

1. Персональные компьютеры;
2. Средства доступа в Интернет;
3. Проектор.

5.4.2. Программное обеспечение

- 1.Операционная система Windows 7
- 2.Microsoft Office Professional Plus 2007 Russian Academic OPEN No Level
- 3.Справочно-правовая система Консультант+
- 4.Acrobat Reader DC

- 5.7-Zip
- 6.SKY DNS
- 7.TrueConf(client)

5.4.3. Информационные справочные системы

Название электронного ресурса	Описание электронного ресурса	Используемый для работы адрес
ЭБС «Университетская библиотека онлайн»	Электронная библиотека, обеспечивающая доступ высших и средних учебных заведений, публичных библиотек и корпоративных пользователей к наиболее востребованным материалам по всем отраслям знаний от ведущих российских издательств	http://biblioclub.ru/
Научная электронная библиотека eLIBRARY.ru	Крупнейший российский информационно-аналитический портал в области науки, технологии, медицины и образования, содержащий рефераты и полные тексты более 34 млн научных публикаций и патентов	http://elibrary.ru/
Образовательная платформа Юрайт	Электронно-библиотечная система для ВУЗов, ССУЗов, обеспечивающая доступ к учебникам, учебной и методической литературе по различным дисциплинам.	https://urait.ru/
База данных "EastView"	Полнотекстовая база данных периодических изданий	http://ebiblioteka.ru/
Электронная библиотека "Grebennikon"	Библиотека предоставляет доступ более чем к 30 журналам, выпускаемых Издательским домом "Гребенников".	https://grebennikon.ru/

5.5 Материально-техническое обеспечение образовательного процесса по дисциплине (модулю)

Для изучения дисциплины (модуля) «Информатика и основы информационно-коммуникационных технологий» в рамках реализации основной профессиональной образовательной программы высшего образования – программы бакалаврита по направлению подготовки 43.03.02 *Туризм* используются:

Учебная аудитория для занятий лекционного типа оснащена специализированной мебелью (стол для преподавателя, парты, стулья, доска для написания мелом); техническими средствами обучения (видеопроекционное оборудование, средства звуковоспроизведения, экран и имеющие выход в сеть Интернет), а также демонстрационными печатными пособиями (каталоги отелей по странам), демонстрационными материалами (комплект плакатов).

Учебная аудитория для занятий семинарского типа: оснащена специализированной мебелью (стол для преподавателя, парты, стулья, доска для написания мелом); техническими средствами обучения (видеопроекционное оборудование, средства звуковоспроизведения, экран и имеющие выход в сеть Интернет), а также (при наличии) демонстрационными печатными пособиями (комплект плакатов), демонстрационными материалами (каталоги отелей по странам).

Помещения для самостоятельной работы обучающихся: оснащены специализированной мебелью (парты, стулья) техническими средствами обучения (персональные компьютеры с доступом в сеть интернет и обеспечением доступа в электронно-информационную среду университета, программным обеспечением).

5.6 Образовательные технологии

При реализации дисциплины (модуля) «Информатика и основы информационно-коммуникационных технологий» применяются различные образовательные технологии, в том числе технологии электронного обучения.

Освоение дисциплины (модуля) «Информатика и основы информационно-коммуникационных технологий» предусматривает использование в учебном процессе активных и интерактивных форм проведения учебных занятий в форме компьютерных симуляций, деловых и ролевых игр, разбор конкретных ситуаций, психологические и иные тренинги в сочетании с внеаудиторной работой с целью формирования и развития **профессиональных** навыков обучающихся.

При освоении дисциплины (модуля) «Информатика и основы информационно-коммуникационных технологий» предусмотрено применение электронного обучения.

Учебные часы дисциплины (модуля) «Информатика и основы информационно-коммуникационных технологий» предусматривают классическую контактную работу преподавателя с обучающимся в аудитории и контактную работу посредством электронной информационно-образовательной среды в синхронном и асинхронном режиме (вне аудитории) посредством применения возможностей компьютерных технологий (электронная почта, электронный учебник, тестирование, вебинар, видеофильм, презентация, форум и др.).

В рамках дисциплины (модуля) «Информатика и основы информационно-коммуникационных технологий» предусмотрены встречи с руководителями и работниками организаций, деятельность которых связана с *направленностью* реализуемой основной профессиональной образовательной программы высшего образования – программы бакалавриата.

ЛИСТ РЕГИСТРАЦИИ ИЗМЕНЕНИЙ

№ п/п	Содержание изменения	Реквизиты документа об утверждении изменения	Дата введения изменения
1.	Утверждена и введена в действие решением Ученого совета факультета на основании Федерального государственного образовательного стандарта высшего образования по направлению подготовки 43.03.02 Туризм (уровень бакалавриата), утвержденным приказом Министерства образования и науки Российской Федерации от 08.06.2017 г.. № 516	Протокол заседания Ученого совета Экономического факультет № 11 от «27» мая 2021 года	01.09.2021
2.			



Министерство науки и высшего образования Российской
Федерации
Федеральное государственное бюджетное образовательное
учреждение
высшего образования
«Российский государственный социальный университет»

«УТВЕРЖДАЮ»
Декан Экономического факультета

/Солодуха П.В./
«27» мая 2021 г.

РАБОЧАЯ ПРОГРАММА ДИСЦИПЛИНЫ (МОДУЛЯ)

СОЦИОЛОГИЯ

Направление подготовки
43.03.02 Туризм (уровень бакалавриата)

Направленность
Комплексное туристское обслуживание и разработка турпродукта

ОБРАЗОВАТЕЛЬНАЯ ПРОГРАММА ВЫСШЕГО ОБРАЗОВАНИЯ –
ПРОГРАММА БАКАЛАВРИАТА

Уровень профессионального образования
Высшее образование - бакалавриат

Форма обучения
Очная, заочная

Москва 2021

Основная профессиональная образовательная программа высшего образования - программа бакалавриата по направлению подготовки 43.03.02 Туризм, утвержденного приказом Министерства образования и науки Российской Федерации № 516 от 08.06.2017г., профессионального стандарта «ЭКСКУРСОВОД (ГИД)», утвержденного приказом Министерства труда и социальной защиты Российской Федерации от 01.09.2014 № 33924.

Рабочая программа учебной дисциплины разработана рабочей группой в составе: Танатовой Д.К., д-ра социол. н., проф., Юдиной Т.Н., д-ра социол. н., проф., Фомичевой Т.В., канд. социол.н., доц., Новиковой С.С., д-ра социол.н., проф., Долгоруковой И.В., д-ра социол. н., проф., Киреева Е.Ю.

Руководитель основной профессиональной образовательной программы
канд. экон. наук, доцент



И.В. Мухоморова

Рабочая программа дисциплины (модуля) обсуждена и утверждена на Ученом совете факультета социологии Протокол № 11 от 27.05.2021

Декан



Д-р социол. наук, профессор
ЮДИНА Т.Н.

Рабочая программа учебной дисциплины рекомендована к утверждению представителями организаций-работодателей:

Руководитель Центра исследования социальных и социально-политических процессов евразийской интеграции ИСПИ РАН, д-р социол. наук, профессор



Г.И. Осадчая

Рабочая программа учебной дисциплины рецензирована и рекомендована к утверждению:

Д-р, социол. наук, профессор
ГБОУ ВО Московской области
«Технологический университет»



Т.Ю. КИРИЛИНА

Д-р социол, наук, профессор



Д.К. ТАНАТОВА

Согласовано
Научная библиотека, директор



И.Г. МАЛЯР

СОДЕРЖАНИЕ:

РАЗДЕЛ 1. ПАСПОРТ РАБОЧЕЙ ПРОГРАММЫ УЧЕБНОЙ ДИСЦИПЛИНЫ	4
1. Общие положения	4
1.1. Цель и задачи учебной дисциплины	4
1.2. Место учебной дисциплины в структуре основной профессиональной образовательной программы	4
1.3. Планируемые результаты обучения по учебной дисциплине в рамках планируемых результатов освоения основной профессиональной образовательной программы	5
РАЗДЕЛ 2. СТРУКТУРА И СОДЕРЖАНИЕ ДИСЦИПЛИНЫ	5
2.1. Объем учебной дисциплины, включая контактную работы обучающегося с преподавателем и самостоятельную работу обучающегося	5
2.2. Учебно-тематический план учебной дисциплины	7
РАЗДЕЛ 3. УЧЕБНО-МЕТОДИЧЕСКОЕ ОБЕСПЕЧЕНИЕ САМОСТОЯТЕЛЬНОЙ РАБОТЫ ОБУЧАЮЩИХСЯ ПО УЧЕБНОЙ ДИСЦИПЛИНЕ	12
3.1. Виды самостоятельной работы обучающихся по дисциплине	12
РАЗДЕЛ 4. ФОНД ОЦЕНОЧНЫХ СРЕДСТВ ДЛЯ ПРОВЕДЕНИЯ ПРОМЕЖУТОЧНОЙ АТТЕСТАЦИИ ОБУЧАЮЩИХСЯ ПО УЧЕБНОЙ ДИСЦИПЛИНЕ	26
4.1. Форма промежуточной аттестации обучающегося по учебной дисциплине	26
4.2. Перечень компетенций с указанием этапов их формирования в процессе освоения образовательной программы	26
4.3. Описание показателей и критериев оценивания компетенций на различных этапах их формирования, описание шкал оценивания	26
4.4. Типовые контрольные задания или иные материалы, необходимые для оценки знаний, умений, навыков и (или) опыта деятельности, характеризующих этапы формирования компетенций в процессе освоения образовательной программы	28
4.5. Методические материалы, определяющие процедуры оценивания знаний, умений, навыков и (или) опыта деятельности, характеризующих этапы формирования компетенций	31
РАЗДЕЛ 5. УСЛОВИЯ РЕАЛИЗАЦИИ ДИСЦИПЛИНЫ	31
5.1. Перечень основной и дополнительной учебной литературы для освоения учебной дисциплины	31
5.2. Перечень ресурсов информационно-коммуникационной сети «Интернет», необходимых для освоения учебной дисциплины	32
5.3. Методические указания для обучающихся по освоению учебной дисциплины	34
5.4. Информационно-технологическое обеспечение образовательного процесса по учебной дисциплине	35
5.5. Материально-техническое обеспечение образовательного процесса по учебной дисциплине	32
5.6. Образовательные технологии	36
ЛИСТ РЕГИСТРАЦИИ ИЗМЕНЕНИЙ	37

РАЗДЕЛ 1. ПАСПОРТ РАБОЧЕЙ ПРОГРАММЫ УЧЕБНОЙ ДИСЦИПЛИНЫ

1.1. Цель и задачи учебной дисциплины (модуля)

Цель учебной дисциплины заключается в получении обучающимися теоретических знаний о социологии с последующим применением в профессиональной сфере и практических навыков (формирование) по социологии, развитию навыков самоорганизации и самообразования, толерантного восприятия социальных процессов и явлений.

Задачи учебной дисциплины:

1. Усвоить знания о социологии (в сферах проектной, технологической и организационно-управленческой деятельности): концепции основных социологических парадигм и теорий; структуре социологии; социологическом подходе к изучению общества, его структурных образований; принципах комплексного применения методического аппарата и технологиях социологического исследования при анализе собственной профессиональной деятельности; основных понятиях социологии, источниках социальных проблем и возможных путях их разрешения;

2. Развить навыки самоорганизации, самообразования, дисциплины.

3. Научить осуществлять системный социологический подход к анализу общества, социальных явлений и процессов; выявлять массовые закономерности; составлять программу социологических исследований, применять конкретные социологические методы в профессиональной деятельности исследователя социума;

4. Формировать представления о содержании, особенностях дисциплины «социология»

5. Углубить представления о работе с людьми в сфере социологии;

6. Овладеть навыками формирования программы социологического исследования в предметном поле изучения социума, организации сбора и анализа социологических данных в специализированных исследованиях;

7. Обучить навыкам толерантного взаимодействия с различными группами и слоями населения, в трудовых коллективах, а также при возникновении проблемных и критических ситуаций на разных уровнях управления социальными процессами; комплексного использования теоретических и методических знаний для социологического анализа конкретных проблем и ситуаций профессиональной деятельности.

1.2. Место учебной дисциплины в структуре основной профессиональной образовательной программы.

Учебная дисциплина «Социология» реализуется в обязательной части основной профессиональной образовательной программы – программы подготовки бакалаврита по направлению подготовки 43.03.02 «Туризм» очной и заочной форм обучения.

Изучение учебной дисциплины «Социология» базируется на знаниях и умениях, полученных обучающимися ранее в ходе освоения программного материала ряда учебных дисциплин: «Правоведение», «История».

Изучение учебной дисциплины «Социология» является базовым для последующего освоения программного материала учебных дисциплин: «Глобализация в туризме и гостеприимстве», «Работа с претензиями и рекламациями в туризме».

1.3. Планируемые результаты обучения по учебной дисциплине в рамках планируемых результатов освоения основной профессиональной образовательной программы.

Процесс освоения учебной дисциплины направлен на формирование у обучающихся следующих универсальных компетенций (УК-3):

в соответствии с основной профессиональной образовательной программой – программой подготовки бакалавриата по направлению подготовки 43.03.02 «Туризм».

В результате освоения учебной дисциплины обучающийся должен демонстрировать следующие результаты:

Категория компетенций	Код компетенции	Формулировка компетенции	Код и наименование индикатора достижения компетенции
Командная работа и лидерство	УК-3	Способен осуществлять социальное взаимодействие и реализовывать свою роль в команде	УК-3.1 Определяет свою роль в социальном взаимодействии и командной работе, исходя из стратегии сотрудничества для достижения поставленной цели
			УК-3.2 При реализации своей роли в социальном взаимодействии и командной работе учитывает особенности поведения и интересы других участников
			УК-3.3. Анализирует возможные последствия личных действий в социальном взаимодействии и командной работе и строит продуктивное взаимодействие с учетом этого
			УК-3.4. Осуществляет обмен информацией, знаниями и опытом с членами команды; оценивает идеи других членов команды для достижения поставленной цели
			УК-3.5 Соблюдает нормы и установленные правила командной работы; несет личную ответственность за результат

РАЗДЕЛ 2. СТРУКТУРА И СОДЕРЖАНИЕ ДИСЦИПЛИНЫ

2.1. Объем учебной дисциплины, включая контактную работы обучающегося с преподавателем и самостоятельную работу обучающегося

Общая трудоемкость учебной дисциплины составляет 2 зачетные единицы.

Очная форма обучения

Общая трудоемкость дисциплины, изучаемой в 1 семестре, составляет 2 зачетные единицы. По дисциплине предусмотрен *зачет*.

Вид учебной работы	Всего часов	Семестры			
		1			
Контактная работа обучающихся с педагогическими работниками (по видам учебных занятий) (всего):	36	36			
Учебные занятия лекционного типа	16	16			
Практические занятия	4	4			
Лабораторные занятия					
Контактная работа в ЭИОС (ИКР)	16	16			
Самостоятельная работа обучающихся, всего	36	36			
Контроль промежуточной аттестации (час)					
ОБЪЕМ ДИСЦИПЛИНЫ В ЧАСАХ	72	72			

Заочная форма обучения

Вид учебной работы	Всего часов	КУРС			
		УС 1	1		
Контактная работа обучающихся с педагогическими работниками (по видам учебных занятий) (всего):	16	8	8		
Учебные занятия лекционного типа	6	4	2		
Практические занятия	2		2		
Лабораторные занятия					
Контактная работа в ЭИОС	8	4	4		
Самостоятельная работа обучающихся, всего	52	28	24		
Контроль промежуточной аттестации (час)	4		4		
ОБЪЕМ ДИСЦИПЛИНЫ В ЧАСАХ	72	36	36		

Заочной формы обучения с применением ДОТ

Вид учебной работы	Всего часов	Семестры			
		1			
Контактная работа обучающихся с педагогическими работниками (по видам учебных занятий) (всего):	16	16			
Учебные занятия лекционного типа	6	6			
Практические занятия	2	2			
Лабораторные занятия					
Контактная работа в ЭИОС (ИКР)	8	8			
Самостоятельная работа обучающихся, всего	56	56			
Контроль промежуточной аттестации (час)					

ОБЪЕМ ДИСЦИПЛИНЫ В ЧАСАХ	72	72			
---------------------------------	-----------	-----------	--	--	--

**2.2. Учебно-тематический план учебной дисциплины
Очной формы обучения**

Раздел, тема	Виды учебной работы, академических часов					
	Всего	Самостоятельная работа	Контактная работа обучающихся с педагогическими работниками			
			Всего	Лекционного типа	Семинарского типа	Лабораторные занятия
Раздел 1. Теоретическая социология	36	18	18	8	2	8
Тема 1. Теоретико-методологические предпосылки становления социологии как науки. Развитие социологической мысли в России. Развитие классической социологии в Западной Европе Развитие американской социологии. Современная социологическая теория: основные школы.	9 часов	3	6	2	2	2
Тема 2. Объект и предмет социологии как науки. Место социологии в системе научного знания. Основные категории социологической науки. Функции и законы социологии	9 часов	5	4	2		2
Тема 3. Социальная структура и ее элементы. Социальные институты современного общества. Социальные общности и социальные группы. Социальная стратификация, Социальная мобильность	9 часов	5	4	2		2
Тема 4. Социологическое понимание личности. Ролевая теория личности. Социализация личности. Социальная установка: понятие, структура, функции. Социальная идентичность личности	9 часов	5	4	2		2
Раздел 2. Эмпирическая социология	36	18	18	8	2	8
Тема 5. Виды и функции социологического исследования.	9 часов	3	6	2	2	2

Программа социологического исследования. Выборка в социологическом исследовании. Измерение в социологическом исследовании. Шкалы и индексы							
Тема 6. Количественные методы социологического исследования. Организационные методы социологического исследования. Эмпирические методы социологического исследования. Статистические методы анализа социологической информации. Методы интерпретации социологических данных	9 часов	5	4	2			2
Тема 7. Качественные методы социологического исследования. Тактики качественного исследования. Методы качественного исследования. Принципы и организация проведения качественных исследований. Анализ данных в качественных исследованиях	9 часов	5	4	2			2
Тема 8. Организация социологического исследования в социальной сфере Специфика социальной сферы как объекта социологического анализа. Проблематика социологических исследований социальной сферы. Применение мониторинговых методик в исследованиях социальной сферы. Организационно-технологические и управленческие аспекты прикладного социологического исследования социальной сферы	9 часов	5	4	2			2
Контроль промежуточной аттестации (час)							
Общий объем, часов	72	36	36	16	4		16
Форма промежуточной аттестации	Зачет						

Заочной формы обучения

Раздел, тема	Виды учебной работы, академических часов		
	Всего	Самостоятельная работа	Контактная работа обучающихся с педагогическими работниками

			Всего	Лекционного типа	Семинарского типа	Лабораторные занятия	Контактная работа в ЭИОС
Раздел 1. Теоретическая социология	36	26	10	4	2		4
Тема 1. Теоретико-методологические предпосылки становления социологии как науки. Развитие социологической мысли в России. Развитие классической социологии в Западной Европе Развитие американской социологии. Современная социологическая теория: основные школы.	12 часов	6	6	2	2		2
Тема 2. Объект и предмет социологии как науки. Место социологии в системе научного знания. Основные категории социологической науки. Функции и законы социологии	10 часов	6	4	2			2
Тема 3. Социальная структура и ее элементы. Социальные институты современного общества. Социальные общности и социальные группы. Социальная стратификация, Социальная мобильность	6 часов	6					
Тема 4. Социологическое понимание личности. Ролевая теория личности. Социализация личности. Социальная установка: понятие, структура, функции. Социальная идентичность личности	8 часов	8					
Раздел 2. Эмпирическая социология	36	26	6	2			4
Тема 5. Виды и функции социологического исследования. Программа социологического исследования. Выборка в социологическом исследовании. Измерение в социологическом исследовании. Шкалы и индексы	10 часов	6	4	2			2
Тема 6. Количественные методы социологического исследования. Организационные методы социологического исследования. Эмпирические методы социологического исследования. Статистические методы анализа социологической информации.	8 часов	6	2				2

Методы интерпретации социологических данных							
Тема 7. Качественные методы социологического исследования. Тактики качественного исследования. Методы качественного исследования. Принципы и организация проведения качественных исследований. Анализ данных в качественных исследованиях	6 часов	6					
Тема 8. Организация социологического исследования в социальной сфере Специфика социальной сферы как объекта социологического анализа. Проблематика социологических исследований социальной сферы. Применение мониторинговых методик в исследованиях социальной сферы. Организационно-технологические и управленческие аспекты прикладного социологического исследования социальной сферы	8 часов	8					
Контроль промежуточной аттестации (час)	4						
Общий объем, часов	72	52	16	6	2		8
Форма промежуточной аттестации	Зачет						

Заочной формы обучения с применением ДОТ

Раздел, тема	Виды учебной работы, академических часов						
	Всего	Самостоятельная работа	Контактная работа обучающихся с педагогическими работниками				
			Всего	Лекционного типа	Семинарского типа	Лабораторные занятия	Контактная работа в ЭИОС
Раздел 1. Теоретическая социология	36	28	8	2	2		4
Тема 1. Теоретико-методологические предпосылки становления социологии как науки. Развитие социологической	12 часов	6	6	2	2		

мысли в России. Развитие классической социологии в Западной Европе Развитие американской социологии. Современная социологическая теория: основные школы.							2
Тема 2. Объект и предмет социологии как науки. Место социологии в системе научного знания. Основные категории социологической науки. Функции и законы социологии	8 часов	6	2				2
Тема 3. Социальная структура и ее элементы. Социальные институты современного общества. Социальные общности и социальные группы. Социальная стратификация, Социальная мобильность	6 часов	6					
Тема 4. Социологическое понимание личности. Ролевая теория личности. Социализация личности. Социальная установка: понятие, структура, функции. Социальная идентичность личности	10 часов	10					
Раздел 2. Эмпирическая социология	36	28	8	4			4
Тема 5. Виды и функции социологического исследования. Программа социологического исследования. Выборка в социологическом исследовании. Измерение в социологическом исследовании. Шкалы и индексы	10 часов	6	4	2			2
Тема 6. Количественные методы социологического исследования. Организационные методы социологического исследования. Эмпирические методы социологического исследования. Статистические методы анализа социологической информации. Методы интерпретации социологических данных	10 часов	6	4	2			2
Тема 7. Качественные методы социологического исследования. Тактики качественного исследования. Методы качественного исследования. Принципы и организация проведения качественных исследований. Анализ данных в качественных исследованиях	6 часов	6					
Тема 8. Организация социологического исследования в	10	10					

социальной сфере Специфика социальной сферы как объекта социологического анализа. Проблематика социологических исследований социальной сферы. Применение мониторинговых методик в исследованиях социальной сферы. Организационно-технологические и управленческие аспекты прикладного социологического исследования социальной сферы	часов						
Контроль промежуточной аттестации (час)							
Общий объем, часов	72	56	16	6	2		8
Форма промежуточной аттестации	Зачет						

РАЗДЕЛ 3. УЧЕБНО-МЕТОДИЧЕСКОЕ ОБЕСПЕЧЕНИЕ САМОСТОЯТЕЛЬНОЙ РАБОТЫ ОБУЧАЮЩИХСЯ ПО УЧЕБНОЙ ДИСЦИПЛИНЕ

3.1. Виды самостоятельной работы обучающихся по дисциплине

Очное отделение

Раздел,	Всего	Виды самостоятельной работы обучающихся					
		Академическая активность, час	Форма академической активности	Выполнение практ. заданий, час	Форма практического задания	Рубежный текущий контроль, час	Форма рубежного текущего контроля
Раздел 1. Теоретическая социология	18	8	Подготовка к лекционным и практическим занятиям, самостоятельное изучение раздела в ЭИОС	8	реферат	2	Компьютерное тестирование или иная форма рубежного контроля по усмотрению преподавателя
Раздел 2. Эмпирическая социология	18	8	Подготовка к лекционным и практическим занятиям, самостоятельное изучение раздела в ЭИОС	8	реферат	2	Компьютерное тестирование или иная форма рубежного контроля по усмотрению преподавателя

Общий объем, часов	36	16		16		4	
---------------------------	-----------	-----------	--	-----------	--	----------	--

Заочное отделение

Раздел,	Всего	Виды самостоятельной работы обучающихся					
		Академическая активность, час	Форма академической активности	Выполнение практ. заданий, час	Форма практического задания	Рубежный текущий контроль, час	Форма рубежного текущего контроля
Раздел 1. Теоретическая социология	26	12	Подготовка к лекционным и практическим занятиям, самостоятельное изучение раздела в ЭИОС	12	реферат	2	Компьютерное тестирование или иная форма рубежного контроля по усмотрению преподавателя
Раздел 2. Эмпирическая социология	26	12	Подготовка к лекционным и практическим занятиям, самостоятельное изучение раздела в ЭИОС	12	реферат	2	Компьютерное тестирование или иная форма рубежного контроля по усмотрению преподавателя
Общий объем, часов	52	24		24		4	

Заочная форма обучения с применением дистанционных образовательных технологий

Раздел,	Всего	Виды самостоятельной работы обучающихся					
		Академическая активность, час	Форма академической активности	Выполнение практ. заданий, час	Форма практического задания	Рубежный текущий контроль, час	Форма рубежного текущего контроля
Раздел 1. Теоретическая социология	28	13	Подготовка к лекционным и практическим занятиям, самостоятельное изучение раздела в ЭИОС	13	реферат	2	Компьютерное тестирование или иная форма рубежного контроля по усмотрению преподавателя
Раздел 2. Эмпирическая социология	28	13	Подготовка к лекционным и практическим занятиям, самостоятельное изучение раздела в ЭИОС	13	реферат	2	Компьютерное тестирование или иная форма рубежного контроля по усмотрению преподавателя

Общий объем, часов	56	26		26		4	
-------------------------------	-----------	-----------	--	-----------	--	----------	--

3.2. Методические указания к самостоятельной работе по дисциплине (модулю»)

РАЗДЕЛ 1. Теоретическая социология

Тема 1. Теоретико-методологические предпосылки становления социологии как науки. Развитие социологической мысли в России. Развитие классической социологии в Западной Европе. Развитие американской социологии. Современная социологическая теория: основные школы.

Цель: освятить предысторию развития социологии как науки. научить студентов применять в профессиональной деятельности базовые и профессионально-профилированные знания и навыки по истории социологической теории.

Перечень изучаемых элементов содержания

Социально-политические концепции XVIII века. Становление и развитие социологии как самостоятельной науки. Возникновение и развитие частных общественных наук. Позитивизм как направление социологии XIX века, его основные постулаты. Социологический проект О. Конта. Закон 3-х стадий умственного развития человечества. Конт о критериях научности, о методах анализа общества и поведении людей. Начало специализированной социологической литературы в России: работы, опубликованные в конце 60-х - начале 70-х гг. XIX в. П.Л.Лавровым и Н.К.Михайловским. Российская социологическая мысль XIX - начала XX вв. Направления русской социологической мысли: позитивистское течение (М.М. Ковалевский, Н.И. Кареев); консервативное (Н.Я. Данилевский); субъективистское (М.К. Михайловский, С.М. Южаков); социология народничества (М.А. Бакунин, П.А. Кропоткин, П.Л. Лавров); “легальный марксизм” (П.Б. Струве); неопозитивизм (П.А. Сорокин); марксистская социология (Г.В. Плеханов, В.И. Ленин). Социология в советский период. Возрождение социологии в России. Развитие классической социологии в Западной Европе. История американской социологии (четыре этапа): 1) институционализация– период с начала 90-х гг. XIX века до начала 20-х гг. XX века; 2) эмпирический этап; 3) формирование структурно-функционального направления; 4) критический этап американской социологии (с начала 60-х годов). Современные социологические теории и школы. Структурный функционализм Т. Парсонса. Теории обмена. Феноменологическая социология. От современной к постсовременной социологической теории. Структурализм. Структуралистский конструктивизм П. Бурдьё. Теория структуризации А. Гидденса. Теория коммуникативного действия Ю. Хабермаса. Постмодернистская социология (Ж. Бодрийяр, З.Бауман). Теория самореферентных систем Н. Лумана. Постструктурализм как направление в философии и социально-гуманитарном познании 70-80-х гг. XXв. Постмодернистская социальная теория и социологическая теория. Социология в современной России: направления, школы, концепции.

Вопросы для самоподготовки:

1. Произведите анализ исторических предпосылок выделения социологии в отдельную научную дисциплину.

2. Раскройте содержание социально-политических концепций 18 века. Перечислите социально-экономические и политические условия появления мировой социологической науки.
3. Назовите основные этапы становления и особенности мировой социологии.
4. Произведите анализ исторических предпосылок появления социологии в России.
5. Раскройте содержание социально-политических концепций 18 века. Какие из них повлияли в большей степени на появление социологии в России?
6. Назовите основные этапы становления и особенности российской социологии.
7. Расскажите о научных течениях в рамках российской социологии.
8. Каких представителей классической социологии Вы знаете?
9. Выполните сравнительную характеристику концепций О. Конта и Г. Спенсера.
10. Произведите анализ теоретических трудов М. Вебера. Выявите основные черты его научных воззрений.
11. Назовите основных представителей современных социологических теорий.

Тема 2. Объект и предмет социологии как науки. Место социологии в системе научного знания. Основные категории социологической науки. Функции и законы социологии

Цель: Дать студентам представление об объекте, предмете социологии, основных категориях социологии.

Перечень изучаемых элементов содержания

Объект и предмет социологии. Социология и ее соотношение с другими науками. Структура социологической науки как многоуровневый комплекс микро и макросоциологических теорий. Взаимосвязь теоретического и эмпирического в социологии. Теории среднего уровня: социология семьи, города, села, общественного мнения, социология науки, образования и культуры, морали и права и др. Функции социологии: теоретическая, информационная, критическая, прогностическая, управленческая. Понятие социологического закона. Основные законы и тенденции общественного развития. Социологический закон как выражение существенной, необходимой устойчивой, повторяющейся связи всех сторон и компонентов общественных явлений, процессов и систем, как наиболее общее выражение целостности жизнедеятельности людей во всех формах ее проявления. Классификация социологических законов. Категории социологии. Категориальный и понятийный аппарат как ступени познания социальной реальности, основы социологического знания. Специфика социологических категорий, отражающих особенности объектов социальной реальности. Интегративный характер категорий социологии. Сущность понятия “социальное”.

Вопросы для самоподготовки:

1. Раскройте объект и предмет социологии. Покажите ее соотношение с другими науками. Какова структура социологической науки?
2. Какие основные категории социологии Вам известны?
3. Перечислите известные Вам социологические теории среднего уровня.
4. Расскажите о функциях и законах социологии.

Тема 3. Общество как система. Социальная стратификация и социальная мобильность. Социальная структура и ее элементы. Социальные институты современного общества.

Социальные общности и социальные группы. Социальная стратификация, социальная мобильность.

Цель: Дать представление об обществе как целостной социокультурной системе, раскрыть социальную структуру общества, ее признаки и типологию. Раскрыть предпосылки социального неравенства, сущность социальной стратификации и социальной мобильности.

Перечень изучаемых элементов содержания

Общество как целостная социокультурная система, признаки общества, его социальная структура. Открытый и закрытый типы общества. Форма государственной власти как критерий типологизации общества: монархия, тирания, аристократия, олигархия, демократия. Традиционное, индустриальное, постиндустриальное общество. Основные функции общества как системы: экономическая, политическая, социальная и культурно-духовная. Системный подход к анализу общества. Социальная система как структурно-функциональная генетическая целостность. Комплексный подход и системно-функциональный анализ познания конкретного состояния социальной реальности как результата взаимодействия различных факторов. Многогранность и многообразие уровней социальных явлений. Концепция классовой структуры общества, понятие социальной стратификации, формы социальной стратификации (экономическая, политическая, профессиональная). Социальная мобильность, ее сущность, необходимость ее изучения. Формы и основные характеристики социальной мобильности: межгенерационная и внутригенерационная, горизонтальная, вертикальная, восходящая, нисходящая, индивидуальная, групповая, экономическая, политическая, профессиональная мобильности. Каналы вертикальной циркуляции. Связь мобильности и типа общества. Понятие “социальной группы” в социологии. Развитие теории социальных групп Э. Дюркгейма, Г. Тарда, Г. Зиммеля, Г. Гумпловича, П. Сорокина, Р. Мертона и др. Классификация малых социальных групп. Реальные социальные группы (элементарные и кумулятивные, формальные и неформальные, первичные и вторичные, большие и малые, ингруппы и аутгруппы, референтные группы). Квазигруппы или мнимые группы, классификация: аудитория, толпа, социальные круги. Направления и методы исследования малых групп. Групповая динамика, бихевиоризм, социометрия. Социология коллективов. Понятие “коллектив” и основные виды коллективов. Структура коллектива, его основные элементы. Формальная и неформальная структура коллектива. Основные характеристики коллектива: групповое сознание, деятельность, сплоченность, организованность и т.д. Понятие и основные признаки социальных общностей. Типология социальных общностей. Основные социальные общности, проживающие в России. Институционализация и формирование социальных институтов. Роль социальных институтов в жизнедеятельности общества. Общие черты и признаки социальных институтов. Функции социальных институтов в социальной системе. Характеристика важнейших социальных институтов: семьи, экономики, политики, религии, образования и т.д. Дисфункции социальных институтов.

Вопросы для самоподготовки:

1. Дайте определение социальной структуры общества.
2. Расскажите о теориях социальной стратификации и социальной мобильности.
3. Опишите социальную общность и социальную группу.
4. Назовите признаки социального института.

Тема 4. Социологическое понимание личности Ролевая теория личности. Социализация личности. Социальная установка: понятие, структура, функции. Социальная идентичность личности

Цель: Дать представление о структуре личности, раскрыть содержание понятия социального статуса. Раскрыть содержание ролевых теорий личности. Дать понятие социализации, девиации, социального контроля.

Перечень изучаемых элементов содержания

Понятие “человек”, “индивид”, “личность” в гуманитарных науках. Соотношение природного и социального в становлении и развитии личности. Понятие социальной структуры личности. Социологические концепции личности: ролевая теория личности, поведенческая концепция личности, диспозиционная концепция, психоаналитическая концепция З. Фрейда и др. Личность как деятельный субъект. Механизмы социальной деятельности и поведения. Потребности, интересы и ценностные ориентации личности. Личность как источник общественной жизни, ее реальный носитель. Личность как объект и субъект социальных отношений. Теория самоактуализации К. Роджерса, теория интенциональности Ш. Бюлера. Личность и ее деятельность в свете теории целеполагания. Социальный статус, социальная роль личности. Разновидности социальных статусов личности (формализованные, неформализованные, предписанные, достигаемые). Социальный престиж статуса. Иерархия статусов. Статусные коллизии (статусные несоответствия, статусные притязания). Ролевой конфликт. Сущность процесса социализации. Человек как объект социализации. Агенты социализации и институты социализации. Этапы социализации личности. Девиация. Социальный контроль, его формы. Девиантное поведение.

Вопросы для самоподготовки:

1. Что такое социальный статус? Какие их разновидности вам известны? Что такое социальная роль? Кто ввел понятие «ролевой набор»?
2. Раскройте содержание понятий «человек», «индивид», «личность». Как соотносится природное и социальное в становлении и развитии личности. Какие социологические концепции личности вам известны? Раскройте содержание теорий личности (ролевой, поведенческой, диспозиционной, психоаналитической).
3. Что представляют собой потребности, интересы и ценностные ориентации личности? Охарактеризуйте различные подходы к описанию структуры личности.
4. В чем заключается сущность социализации? Раскройте содержание понятий «социальная норма», «социальный контроль»? Что представляют собой социальные санкции, какова их сущность, классификация. Чем «девиант» отличается от «делинквента»? Знаете ли вы какие-либо формы девиантного поведения? Что такое «аномия»?

ПРАКТИЧЕСКОЕ ЗАДАНИЕ К РАЗДЕЛУ 1

Форма практического задания: реферат

Примерный перечень тем рефератов к разделу 1:

1. Научные течения в современной российской социологии
2. Основные социологические направления в России во второй половине XIX – начале XX в.
3. Преднаучный этап развития социологии в России.
4. Институционализация отечественной социологии после событий 1917г.
5. Американская социология

6. Объект и предмет социологии, ее соотношение с другими науками
1. Структура социологии. Теории среднего уровня в социологии
2. Функции социологии
3. Понятие «социальное»
4. Функции общества как системы
5. Коммуникация в социуме
6. Социальные институты в жизнедеятельности общества
7. Дисфункция социальных институтов
8. Понятие «социальная стратификация общества»
9. Концепция социальной мобильности общества
10. «Открытые» и «закрытые» типы обществ
11. Функции культурных ценностей
12. Социальная структура общества
13. Теории социального прогресса в социологии
14. Социальные движения и процессы
15. Процесс глобализации: сущность
16. Основные аспекты процесса глобализации
17. Глобальные проблемы: сущность, классификация
18. Революции и реформы: подходы к рассмотрению и анализу в социологии
19. Концепции классовой структуры общества
20. Социальный статус личности
21. Социальная роль личности
22. Соотношение понятий «индивид» и «личность».
23. Социологические концепции личности.
24. Интересы, потребности, ценности личности.
25. Структура личности в социологии.
26. Процесс социализации в социологии
27. Понятия «социальная норма», «социальный контроль»
28. «Девиантное» и «делинквентное» поведение.
29. Программа социологического исследования: сущность, структура, функции
30. Роль теории в социологическом исследовании.
31. Операциональная и концептуальная модели в социологическом исследовании.
32. Сущность социологического опроса.
33. Типология методов сбора информации в социологии.
34. Система методов сбора информации в социологии.
35. Шкалирование как метод измерения социальных характеристик
40. Типология количественных методов сбора информации в социологии.
41. Система количественных методов сбора информации в социологии.
42. Триангулярный подход в социологии
43. Типология качественных методов сбора информации в социологии.
44. Система качественных методов сбора информации в социологии.
45. Триангулярный подход в социологии
46. Типология социологических методов сбора информации в социальной сфере.
- 47 Система социологических методов сбора информации в социальной сфере
48. Детерминанты развития социальной сферы: социологический аспект
49. Система эмпирических показателей социальной сферы
50. Компоненты социальной сферы

РУБЕЖНЫЙ КОНТРОЛЬ К РАЗДЕЛУ 1: форма рубежного контроля – компьютерное тестирование

Примерный перечень тестовых заданий

Модуль контрольного тестирования № 1 (по темам 1-8).

Вариант 1

Раздел 1

(??)Раздел 1. Социология как наука(??)

(??)1.1. Предпосылки социологии(??)

(??) 1.1.1. Теоретико-методологические предпосылки становления социологии как науки (??)

(??)С каким государством связано возникновение науки о праве?

(?) Древняя Греция

(?) Древний Египет

(!) Древний Рим

(?) Месопотамия

(??)Какие три великих открытия сыграли большую роль в появлении социологии как науки?

(?) первая целостная концепция эволюции живой природы, теория эволюции органического мира и космогоническая гипотеза;

(!) клеточной теории, закон сохранения и превращения энергии и эволюционная теория в биологии;

(?) закон сохранения и превращения энергии, механический эквивалент теплоты и теория циклического движения в обществе;

(?) учение о медленном и непрерывном изменении земной поверхности под влиянием постоянных геологических факторов, ламаркизм и второй принцип термодинамики.

(??)Кто из ученых считал, что "существует общий принцип развития для самых различных элементарных частей организма и что этим принципом развития является клеткообразование"?

(?) Д. Уотсон и У. Стаффорд

(?) Ж. Ламарк и Р. Майер

(!) Т. Шванн и Т. Шлейден

(?) Ч. Дарвин

(??)Кто изобрел паровую машину с цилиндром двойного действия.

(?) Майкл Фарадей

(?) Джеймс Джоуль

(!) Джеймс Уатт

(?) Генрих Герц

(??)Кто из ученых выдвинул "теорию катастроф":

(!) Ж. Кювье

(?) Ж. Лемарк

(?) И. Кант

(?) П. Лаплас

РАЗДЕЛ 2. Эмпирическая социология

Тема 5. Виды и функции социологического исследования. Программа социологического исследования. Выборка в социологическом исследовании. Измерение в социологическом исследовании. Шкалы и индексы.

Цель: научить студентов применять в профессиональной деятельности базовые и профессионально-профилированные знания и навыки по основам социологической теории и методам социологического исследования. Раскрыть сущность, значение, структурные особенности построения исследовательской программы и закрепить практический навык в ее разработке и составлении рабочего плана исследования. Изучить методы сбора информации в социологии. Дать представление о генеральной и выборочной совокупности, измерении.

Перечень изучаемых элементов содержания

Прикладное социологическое исследование как совокупность и определенная последовательность исследовательских приемов. Типология социологических исследований по различным основаниям. Программа прикладного социологического исследования. Понятие программы социологического исследования. Программа как документ, содержащий концепцию исследовательского проекта, его методологические, методические, технические и организационные решения. Значение программы в социологическом исследовании. Требования к программе. Виды программ и их структура. Последовательность действий социолога при разработке программы. Методологический раздел программы. Анализ проблемной ситуации, формулировка проблемы, определение объекта и предмета исследования, цели и задач. Интерпретация понятий концепции исследования. Системный анализ объекта исследования. Выдвижение и формулировка гипотез. Процедурный (методический или процедурно-методический) раздел программы. Обоснование методов сбора эмпирической социологической информации, единиц инструментария и сценария их использования. Определение обследуемой совокупности единиц исследования. Обоснование характера и форм обработки и анализа полученной информации. Рабочий план исследования. Определение порядка сбора, обработки и анализа первичной социологической информации. Сетевой график исследовательских мероприятий с расчетами временных, финансовых, людских и других затрат. Пилотаж и проверка программных установок. Учет результатов пилотажного исследования при доработке программы. Измерение как процедура, при помощи которой свойства явления или процесса, рассматриваемые в ходе исследования как носители определенных отношений между ними и как таковые составляющие эмпирическую систему, отображаются в некоторую математическую систему с соответствующими отношениями между ее элементами. Понятие шкалы, или алгоритма, с помощью которого осуществляется измерение, и шкальных значений. Виды шкал: шкала наименований, порядковая (ранговая) шкала, интервальная (метрическая) шкала и другие. Индекс и этапы его конструирования: перевод понятия в индикаторы, перевод индикаторов в переменные, перевод переменных в индекс, оценка индекса. Обоснование надежности, обоснованности и точности измерения. Характеристика выборочного метода. Применение выборочного метода в социологических исследованиях. Основные нормативные требования к его использованию. Алгоритм построения выборки. Описание объекта исследования и генеральной совокупности. Основа выборки. Выделение единиц отбора и анализа. Выбор типа выборки. Обоснование объема выборки. Репрезентативность выборочного исследования. Понятие репрезентативности. Погрешность выборки. Случайные и систематические ошибки. Дисперсия как разброс отдельных значений признаков. Построение выводов об условиях экстраполяции результатов выборочного исследования на генеральную совокупность

Вопросы для самоподготовки:

1. Составьте примерную программу социологического исследования.
2. Назовите функции программы социологического исследования.
3. Перечислите требования, учитываемые при составлении программы.

4. Опишите основные методы сбора эмпирической информации в социологии.
5. Определите связь между источником информации и методом сбора данных.
6. Дайте характеристику основным источникам сбора информации в социологии.
7. Дайте определения генеральной и выборочной совокупности
8. Охарактеризуйте репрезентативность в социологическом исследовании

Тема 6. Количественные методы социологического исследования. Организационные методы социологического исследования. Эмпирические методы социологического исследования. Статистические методы анализа социологической информации. Методы интерпретации социологических данных

Цель: научить студентов применять в профессиональной деятельности базовые и профессионально-профилированные знания и навыки по основам социологической теории и методам социологического исследования. Изучить количественные методы сбора информации в социологии.

Перечень изучаемых элементов содержания

Количественные методы сбора эмпирической информации. Количественные методы и специфика их применения в социологии. Недостатки и преимущества количественных методов. Типология организационных, эмпирических, статистических количественных исследований. Специфика эмпирических “количественных” данных. Специфика эмпирических “качественных” данных. Этапы социологического исследования, на которых применимы те или иные количественные методы.

Вопросы для самоподготовки:

1. Перечислите основные количественные методы сбора эмпирической информации в социологии.
2. Определите связь между источником информации и методом сбора данных.
3. Дайте характеристику основным источникам сбора информации в социологии.
4. Назовите этапы социологического исследования, на которых наиболее обосновано применение количественных методов
5. В каком виде предоставляются количественные данные по итогам исследования заказчику?

Тема 7. Качественные методы социологического исследования. Тактики качественного исследования. Методы качественного исследования. Принципы и организация проведения качественных исследований. Анализ данных в качественных исследованиях

Цель: научить студентов применять в профессиональной деятельности базовые и профессионально-профилированные знания и навыки по основам социологической теории и методам социологического исследования. Изучить качественные методы сбора информации в социологии.

Перечень изучаемых элементов содержания

Качественные методы сбора эмпирической информации. Анализ данных в качественных исследованиях. Качественные методы также называются «мягкими». Развитие качественной

методологии стало возможным благодаря микросоциологии, представленной такими направлениями, как символический интеракционизм (Г. Блумер, Дж. Мид), феноменологическая социология. Тактики качественных исследований. Методы качественных исследований. Общие черты, характерные для качественных методов. Принципы организации и проведения качественных исследований.

Вопросы для самоподготовки:

1. Перечислите основные качественные методы сбора эмпирической информации в социологии.
2. Перечислите основные тактики качественных исследований в социологии.
3. Определите связь между источником информации и методом сбора данных.
4. Дайте характеристику основным источникам сбора информации в социологии.
5. В каком виде предоставляются качественные данные по итогам исследования заказчику?
6. Назовите этапы социологического исследования, на которых наиболее обосновано применение качественных методов

Тема 8. Организация социологического исследования в социальной сфере. Специфика социальной сферы как объекта социологического анализа. Проблематика социологических исследований социальной сферы. Применение мониторинговых методик в исследованиях социальной сферы. Организационно-технологические управленческие аспекты прикладного социологического исследования социальной сферы

Цель: научить студентов применять в профессиональной деятельности базовые и профессионально-профилированные знания и навыки по основам социологической теории и методам социологического исследования. Изучить социологические методы сбора информации для анализа социальной сферы.

Перечень изучаемых элементов содержания

Социологическое исследование в социальной сфере. Понятие «социальная сфера»: основные подходы. Функции социальной сферы. Социальное пространство. Социальное поле. Проблематика социологических исследований социальной сферы. Уровни организации социологических исследований социальной сферы: теоретический, конкретно-социологический и социоинженерный. Методы исследования социальной сферы. Мониторинг в исследованиях социальной сферы. Формирование программы и инструментария для социологического исследования социальной сферы.

Вопросы для самоподготовки:

1. Перечислите основные социологические методы сбора эмпирической информации для исследования социальной сферы.
2. Раскройте сущность мониторинга в социологии.
3. Определите связь между источником информации и методом сбора данных.
4. Дайте характеристику основным явлениям и процессам, подлежащим изучению в социальной сфере.

ПРАКТИЧЕСКОЕ ЗАДАНИЕ К РАЗДЕЛУ 2

Форма практического задания: контрольная работа

Контрольная работа.

Тема: Портрет потенциального потребителя услуг по страхованию жизни

Цель: выработать практические навыки у студентов решения проблем с помощью методов и средств социологии.

Примерные темы контрольных работ:

1. Оценка потребительского спроса на предоставляемые образовательные услуги
2. Рынок образовательных услуг: тенденции и перспективы развития
3. Портрет потенциального потребителя услуг по страхованию жизни
4. Ресоциализация лиц с двигательными нарушениями средствами адаптивной физической культуры и спорта
5. Телевидение как социальный институт в социализации личности в современном обществе
6. Российские пенсионеры в трансформирующемся обществе: социальное положение и структурные характеристики группы
7. Трансформация социально-трудовых отношений на современных российских промышленных предприятиях
8. Интернет-реклама как социального института в современной России
9. Этническая толерантность студенческой молодежи г. Москвы
10. Трансформация института семьи и демографические процессы в современном российском обществе
11. Адаптация школьной молодежи к рынку труда в контексте социальных трансформаций современной России
12. Семейные ценности современной российской молодежи
13. Детская безнадзорность как социальная проблема современного российского общества
14. Межпоколенные отношения в современной российской семье
15. Наркотизация современной российской молодежи: дифференцированность наркотических практик
16. Нерегулируемая трудовая миграция в современной России
17. Пенсионное обеспечение пожилых граждан в условиях социальной модернизации России
18. Патронатная семья как институт социализации детей-сирот в современной России
19. Православное духовенство как социальная группа современного российского общества
20. Реклама семейного образа жизни в современном российском обществе
21. Образовательные приоритеты молодежи в современном российском обществе
22. Реклама как социокультурный фактор формирования ценностных ориентаций молодежи
23. Ценность здорового образа жизни студенческой молодежи в современном российском обществе
24. Общеобразовательная школа как агент социальной адаптации личности в современном российском обществе
25. Образовательные стратегии российской молодежи в современном российском обществе
26. Подростковая наркомания как форма девиантного поведения в современном российском обществе
27. Повседневная деятельность сельских работающих женщин
28. Профессиональная активность студенческой молодежи в условиях современного российского общества

Содержание контрольной работы:

Программой изучения курса для студентов очного отделения предусмотрена контрольная работа. Она носит методологический и методический характер, имеет целью

формирование навыков составления программы социологического исследования и является обязательным элементом учебного процесса в ходе изучения дисциплины.

Выбор проблемной ситуации «содержательной темы» осуществляется самим студентом и согласуется с преподавателем, организующим групповые занятия, после лекций, прослушанных студентами на потоке. Критерии выбора: актуальность, новизна, практическая значимость.

После выбора проблемной ситуации начинается творческий процесс составления программы социологического исследования, аналогичный работе, осуществляемой в практической социологической службе.

Назначение первой части контрольной работы - закрепить знания методологической части программы социологического исследования.

Исходя из этого студент осуществляет в выбранном предметном поле:

- анализ проблемной ситуации;
- формулирование проблемы (основного противоречия);
- выделение объекта и предмета исследования;
- определение цели и задач;
- интерпретирование понятий концепции;
- предварительный системный анализ объекта исследования;
- выдвижение гипотез.

Назначение второй части контрольной работы - закрепить знания процедурной (методической) части программы социологического исследования.

Исходя из этого студент осуществляет в выбранном предметном поле и применительно к разработанной методологической части программы социологического исследования:

- аргументацию выбора метода и техники, единиц инструментария сбора первичной социологической информации (на примере метода опроса);
- проектирование опросного документа (с приложением его окончательного варианта к программе социологического исследования);
- подготовку «сценария» использования метода опроса;
- проектирование выборочной совокупности респондентов;
- обоснование «схем» сбора первичной социологической информации в «поле»;
- обоснование заказа на обработку первичной социологической информации;
- обоснование форм обобщения и представления («теоретической обработки») социологических данных;
- разработку рабочего плана социологического исследования (с приложением его окончательного варианта к программе социологического исследования).

Таким образом, с помощью контрольной работы составляется программа социологического исследования, которая может быть в дальнейшем использована при наличии заказчика и финансировании, а также в рамках сбора эмпирической информации для выпускной (дипломной) квалификационной работы.

Контрольная работа должна быть грамотно и аккуратно оформлена, а также напечатана на компьютере. На титульном листе каждой из них требуется указать изучаемый курс, тему контрольной работы, Ф.И.О. исполнителя (студента) и научного руководителя (преподавателя, ведущего семинарские занятия в группе), дату написания работы. Особое внимание в тексте необходимо уделить техническому и графическому оформлению единиц инструментария. Все листы каждой из контрольных работ должны быть пронумерованы (титульный лист не нумеруется, его номер пропускается) и сброшюрованы (прошиты).

Каждая контрольная работа, соответствующим образом оформленная и сопровождаемая бланками исследовательских документов, инструкциями по работе с ними, представляется на факультет в течение текущего семестра, но не позднее, чем за десять дней до зачета по дисциплине.

Студенты, не выполнившие контрольную работу или получившие за нее неудовлетворительную оценку, к зачету не допускаются.

РУБЕЖНЫЙ КОНТРОЛЬ К РАЗДЕЛУ 2: форма рубежного контроля – компьютерное тестирование

(??)3.4.4. Организационно-технологические и управленческие аспекты прикладного социологического исследования социальной сферы

(??) Программа социологического исследования социальной сферы выполняет следующие функции:

(!) методологическую

(!) методическую

(!) организационную

(?) информационную

(??) При разработке программы исследования социальной сферы необходимо исходить из следующих требований:

(!) обоснованность всех процедур исследования

(!) нацеленность логического анализа на конечные результаты исследования и их практическую реализацию

(!) четкость формулировок

(!) опора на теоретические положения общей и отраслевой социологии

(?) обязательное использование в исследовании как количественных, так и качественных методов сбора эмпирической информации

(??) Одним из наиболее эффективных методов исследования социальной сферы является

(!) метод экспертных оценок

(?) включенное наблюдение

(?) контент-анализ

(??) В прикладных социологических исследованиях социальной сферы могут использоваться

(?) только количественные методы сбора эмпирической информации

(?) только качественные методы сбора эмпирической информации

(!) как количественные, так и качественные методы сбора эмпирической информации

(??) При изучении проблем социальной сферы, могут использоваться следующие количественные методы:

(?) только анализ статистики

(?) только анкетный опрос

(?) только формализованное интервью

(?) ни один из перечисленных методов

(!) все перечисленные методы

РАЗДЕЛ 4. ФОНД ОЦЕНОЧНЫХ СРЕДСТВ ДЛЯ ПРОВЕДЕНИЯ ПРОМЕЖУТОЧНОЙ АТТЕСТАЦИИ ОБУЧАЮЩИХСЯ ПО УЧЕБНОЙ ДИСЦИПЛИНЕ

4.1. Форма промежуточной аттестации обучающегося по учебной дисциплине

Контрольным мероприятием промежуточной аттестации обучающихся по учебной дисциплине является **зачет**, который проводится в **устной** форме.

4.2. Перечень компетенций с указанием этапов их формирования в процессе освоения образовательной программы

Код компетенции	Содержание компетенции (части компетенции)	Результаты обучения	Этапы формирования компетенций в процессе освоения образовательной программы
УК-3	Способен осуществлять социальное взаимодействие и реализовывать свою роль в команде	Знать: возможные последствия личных действий в социальном взаимодействии и командной работе и принципы построения продуктивного взаимодействия с учетом этого	Этап формирования знаний
		Уметь: определять свою роль в социальном взаимодействии и командной работе, исходя из стратегии сотрудничества для достижения поставленной цели	Этап формирования умений
		Владеть: навыками осуществления обмена информацией, знаниями и опытом с членами команды; оценкой идеи других членов команды для достижения поставленной цели	Этап формирования навыков и получения опыта

4.3 Описание показателей и критериев оценивания компетенций на различных этапах их формирования, описание шкал оценивания

Код компетенции	Этапы формирования компетенций	Показатель оценивания компетенции	Критерии и шкалы оценивания
УК-3	Этап	Теоретический блок	1) обучающийся глубоко и

	<p>формирования знаний.</p>	<p>вопросов.</p> <p>Уровень освоения программного материала, логика и грамотность изложения, умение самостоятельно обобщать и излагать материал</p>	<p>прочно освоил программный материал, исчерпывающе, последовательно, грамотно и логически стройно его излагает, тесно увязывает с задачами и будущей деятельностью, не затрудняется с ответом при видоизменении задания, умеет самостоятельно обобщать и излагать материал, не допуская ошибок: (9-10] баллов; 2) обучающийся твердо знает программный материал, грамотно и по существу излагает его, не допуская существенных неточностей в ответе на вопрос, может правильно применять теоретические положения: [8-9) баллов; 3) обучающийся освоил основной материал, но не знает отдельных деталей, допускает неточности, недостаточно правильные формулировки, нарушает последовательность в изложении программного материала: (6-8) баллов; 4) обучающийся не знает значительной части программного материала, допускает существенные ошибки: [0-6] баллов.</p>
--	-----------------------------	---	--

УК-3	Этап формирования умений	<p>Аналитическое задание (<i>задачи, ситуационные задания, кейсы, проблемные ситуации и т.д.</i>)</p> <p>Практическое применение теоретических положений применительно к профессиональным задачам, обоснование принятых решений</p>	<p>1) свободно справляется с задачами и практическими заданиями, правильно обосновывает принятые решения, задание выполнено верно, даны ясные аналитические выводы к решению задания, подкрепленные теорией: (9-10] баллов;</p> <p>2) владеет необходимыми умениями и навыками при выполнении практических заданий, задание выполнено верно, отмечается хорошее развитие аргумента, однако</p>
УК-3	Этап формирования навыков и получения опыта.	<p>Аналитическое задание (<i>задачи, ситуационные задания, кейсы, проблемные ситуации и т.д.</i>)</p> <p>Решение практических заданий и задач, владение навыками и умениями при выполнении практических заданий, самостоятельность, умение обобщать и излагать материал.</p>	<p>отмечены погрешности в ответе, скорректированные при собеседовании: [8-9) баллов;</p> <p>3) испытывает затруднения в выполнении практических заданий, задание выполнено с ошибками, отсутствуют логические выводы и заключения к решению: (6-8) баллов;</p> <p>4) практические задания, задачи выполняет с большими затруднениями или задание не выполнено вообще, или задание выполнено не до конца, нет четких выводов и заключений по решению задания, сделаны неверные выводы по решению задания: [0-6] баллов.</p>

4.4 Типовые контрольные задания или иные материалы, необходимые для оценки знаний, умений, навыков и (или) опыта деятельности, характеризующих этапы формирования компетенций в процессе освоения образовательной программы

Примерные вопросы для проведения промежуточной аттестации обучающихся по учебной дисциплине

Теоретический блок вопросов:

Теоретический блок вопросов:

1. Становление и основные этапы развития социологии как науки
2. Социологический проект О. Конта.
3. Западная социология.
4. Развитие социологии в России.
5. Объект и предмет социологии, ее место в системе общественных наук.
6. Структура социологического знания.
7. Функции социологии.
8. Социологические законы: сущность, особенности и классификация.
9. Система основных понятий в социологии.
10. Социальные связи, взаимодействия и отношения.
11. Общество как целостная социокультурная система.
12. Социальная структура общества.
13. Социальная стратификация и социальная мобильность.
14. Социальные группы и общности.
15. Социальные институты и организации.
16. Социальные движения.
17. Гражданское общество и государство.
18. Личность как активный субъект жизнедеятельности.
19. Социальный статус и социальные роли личности.
20. Социализация личности, девиация и социальный контроль.
21. Культура: сущность, структура, формы.
22. Социальная коммуникация.
23. Социальные изменения, революции, реформы и социальный прогресс.
24. Социальная напряженность и социальный конфликт.
25. Формирование мировой системы и процессы глобализации.
26. Особенности, проблемы и возможные альтернативы развития российского общества.
27. Методы сбора информации в социологии.
28. Структура и функции эмпирического социологического исследования.
29. Количественные методы сбора эмпирической информации в социологии.
30. Качественные методы сбора эмпирической информации в социологии.
31. Социологический опрос, его виды, возможности и ограничения.
32. Метод наблюдения.
33. Социальный эксперимент.
34. Анализ документов как метод сбора вторичной информации.
35. Анкетирование и интервьюирование как виды опроса.
36. Социометрический метод изучения внутригрупповых отношений.
37. Традиционный анализ документов.
38. Контент-анализ документов.
39. Понятие документа в социологии, классификация документов.
40. Социологическое исследование, его сущность и функции.
41. Структура социологического исследования.
42. Виды социологических исследований.
43. Программа социологического исследования.
44. Методологическая часть программы исследования.

45. Методическая часть программы исследования.
46. Организационно-технические аспекты проведения исследования.
47. Социологическое исследование социальной сферы

Аналитическое задание (задачи, ситуационные задания, кейсы, проблемные ситуации и т.д.):

1. Определите социологическое исследование как алгоритм;
2. Сформируйте программу прикладного социологического исследования;
3. Определите структуру программы социологического исследования;
4. Сформируйте рабочий организационный план исследования;
5. Перечислите основные методы сбора эмпирической информации в социологии;
6. Назовите основные виды социологических исследований.
7. Перечислите основные количественные методы сбора эмпирической информации в социологии;
8. Сформируйте программу количественного социологического исследования.
9. Перечислите основные качественные методы сбора эмпирической информации в социологии;
10. Сформируйте программу качественного социологического исследования.
11. Перечислите основные социологические методы сбора эмпирической информации в социальной сфере;
12. Сформируйте программу социологического исследования в социальной сфере.
13. Сформируйте систему объективных и субъективных показателей для изучения уровня жизни населения
14. Каких представителей отечественной социологии Вы знаете?
15. С творчеством каких ученых связано восприятие российской социологии за рубежом?
16. Опишите объект и предмет социологии.
17. Расскажите о структуре социологического знания. Назовите теории среднего уровня в социологии.
18. Перечислите функции социологии.
19. Раскройте суть понятия «социальное»
20. Приведите примеры социальных институтов общества
21. Назовите признаки социальных институтов, дайте их общую характеристику
22. Раскройте суть концепций социальной стратификации и социальной мобильности; флуктуации; связь типа социальной мобильности и типа общества; «каналы вертикальной циркуляции» – «лифты» социальной мобильности
23. Опишите социальную связь как социальный контакт и как социальное взаимодействие
24. Назовите виды социальной стратификации
25. Дайте краткую характеристику понятию «социальный статус личности»; дайте краткую характеристику понятию «социальная роль личности».
26. Определите понятие «девиантное поведение»
27. Определите понятие «социализация»
28. Охарактеризуйте смысловое содержание понятий «индивид» и «личность». Назовите основные концепции структуры личности в социологии.
29. Перечислите показатели структурного анализа личности в социологии
30. Дайте краткую характеристику процессу социализации в социологии.
31. Назовите виды статусов в социологии.
32. Опишите социальные связи, их внутреннее строение
33. Опишите регуляцию социальной связи
34. Перечислите основные законы социологии, опишите их специфику

35. Какой вклад внесли российские социологи в развитие мировой социологии?
36. Произведите анализ исторических предпосылок выделения социологии в отдельную научную дисциплину.
37. Раскройте содержание социально-политических концепций 18 века. Перечислите социально-экономические и политические условия появления мировой социологической науки.
38. Назовите основные этапы становления и особенности российской социологии.
39. Расскажите о научных течениях в современной российской социологии.
40. Каких представителей классической социологии Вы знаете?
41. Выполните сравнительную характеристику концепций О. Конта и Г. Спенсера.
42. Произведите анализ теоретических трудов М. Вебера. Выявите основные черты его научных воззрений.
43. Назовите основных представителей современных социологических теорий.
44. Раскройте объект и предмет социологии. Покажите ее соотношение с другими науками. Какова структура социологической науки?
45. Какие основные категории социологии Вам известны?
46. Перечислите известные Вам социологические теории среднего уровня.
47. Раскройте суть теории социального действия. Определите типы социальных взаимодействий.

4.5 Методические материалы, определяющие процедуры оценивания знаний, умений, навыков и (или) опыта деятельности, характеризующих этапы формирования компетенций

Промежуточная аттестация по учебной дисциплине проводится в соответствии с Положением о промежуточной аттестации обучающихся по основным профессиональным образовательным программам высшего образования – программ бакалавриата в Российском государственном социальном университете и Положение о балльно-рейтинговой системе оценки успеваемости обучающихся по основным профессиональным образовательным программам высшего образования - программам бакалавриата в Российском государственном социальном университете.

На промежуточную аттестацию отводится 20 рейтинговых баллов.

Ответы обучающегося на контрольном мероприятии промежуточной аттестации оцениваются педагогическим работником по 20 - балльной шкале, а итоговая оценка по учебной дисциплине выставляется по пятибалльной системе для экзамена/дифференцированного зачета и по системе зачтено/не зачтено для зачета системы зачтено/не зачтено для зачета.

Критерии выставления оценки определяются Положением о балльно-рейтинговой системе оценки успеваемости обучающихся по основным профессиональным образовательным программам высшего образования - программам бакалавриата в Российском государственном социальном университете.

РАЗДЕЛ 5. УСЛОВИЯ РЕАЛИЗАЦИИ ДИСЦИПЛИНЫ

5.1. Перечень основной и дополнительной учебной литературы для освоения учебной дисциплины

5.1.1. Основная литература

1. Волков, Ю.Е. Социология : учебное пособие / Ю.Е. Волков. – Москва : Дашков и К°, 2020. – 398 с. – Режим доступа: по подписке. – URL: <https://biblioclub.ru/index.php?page=book&id=573133> – Библиогр. в кн.
2. Социология : учебник для вузов / А. Е. Хренов [и др.] ; под общей редакцией А. С. Тургаева. — 2-е изд., испр. и доп. — Москва : Издательство Юрайт, 2020. — 397 с. — (Высшее образование). — ISBN 978-5-534-07506-9. — Текст : электронный // ЭБС Юрайт [сайт]. — URL: <https://urait.ru/bcode/453729> Текст : электронный
3. Горохов, В. Ф. Социология в 2 ч. Часть 1 : учебник и практикум для вузов / В. Ф. Горохов. — 2-е изд., испр. и доп. — Москва : Издательство Юрайт, 2020. — 250 с. — (Высшее образование). — ISBN 978-5-534-08963-9. — Текст : электронный // ЭБС Юрайт [сайт]. — URL: <https://urait.ru/bcode/450987>
4. Горохов, В. Ф. Социология в 2 ч. Часть 2 : учебник и практикум для вузов / В. Ф. Горохов. — 2-е изд., испр. и доп. — Москва : Издательство Юрайт, 2020. — 249 с. — (Высшее образование). — ISBN 978-5-534-08965-3. — Текст : электронный // ЭБС Юрайт [сайт]. — URL: <https://urait.ru/bcode/454273>

5.1.2. Дополнительная литература

1. Горчицкая, Е.А. Социология: планы семинарских занятий и методические указания : [16+] / Е.А. Горчицкая, И.В. Лоткин. – Москва ; Берлин : Директ-Медиа, 2019. – 55 с. – Режим доступа: по подписке. – URL: <http://biblioclub.ru/index.php?page=book&id=564390> – Библиогр. в кн. – ISBN 978-5-4499-0213-9. – DOI 10.23681/564390. – Текст : электронный.
2. Павленок, П.Д. Социология : учебное пособие : [16+] / П.Д. Павленок, Л.И. Савинов, Г.Т. Журавлев. – 3-е изд. – Москва : Дашков и К°, 2018. – 734 с. : ил. – Режим доступа: по подписке. – URL: <https://biblioclub.ru/index.php?page=book&id=573154> – Библиогр. в кн. – ISBN 978-5-394-01971-5. – Текст : электронный.
3. Социология : учебно-методическое пособие : [16+] / сост. С.В. Ивлев ; Кемеровский государственный университет. – Кемерово : Кемеровский государственный университет, 2019. – 54 с. – Режим доступа: по подписке. – URL: <http://biblioclub.ru/index.php?page=book&id=574213> – Библиогр. в кн. – ISBN 978-5-8353-2415-6. – Текст : электронный.
4. Лапин, Н. И. Социология. Хрестоматия в 2 т. Том 1 : учебное пособие для вузов / Н. И. Лапин, А. Г. Здравомыслов, В. Г. Кузьминов ; под общей редакцией Н. И. Лапина. — 2-е изд., испр. и доп. — Москва : Издательство Юрайт, 2020. — 434 с. — (Высшее образование). — ISBN 978-5-534-09593-7. — Текст : электронный // ЭБС Юрайт [сайт]. — URL: <https://urait.ru/bcode/452486>
5. Багдасарьян, Н. Г. Социология : учебник и практикум для вузов / Н. Г. Багдасарьян, М. А. Козлова, Н. Р. Шушанян ; под общей редакцией Н. Г. Багдасарьян. — 2-е изд., перераб. и доп. — Москва : Издательство Юрайт, 2020. — 448 с. — (Высшее образование). — ISBN 978-5-534-02135-6. — Текст : электронный // ЭБС Юрайт [сайт]. — URL: <https://urait.ru/bcode/449672>
9. Кухарчук, Д. В. Социология : учебник и практикум для вузов / Д. В. Кухарчук. — Москва : Издательство Юрайт, 2020. — 321 с. — (Высшее образование). — ISBN 978-5-534-02706-8. — Текст : электронный // ЭБС Юрайт [сайт]. — URL: <https://urait.ru/bcode/451112>

5.2 Перечень ресурсов информационно-коммуникационной сети «Интернет», необходимых для освоения дисциплины (модуля)

№№	Название электронного	Описание электронного ресурса	Используемый для работы адрес
----	-----------------------	-------------------------------	-------------------------------

	ресурса		
1.	ЭБС «Университетская библиотека онлайн»	Электронная библиотека, обеспечивающая доступ высших и средних учебных заведений, публичных библиотек и корпоративных пользователей к наиболее востребованным материалам по всем отраслям знаний от ведущих российских издательств	http://biblioclub.ru/
2.	Научная электронная библиотека eLIBRARY.ru	Крупнейший российский информационно-аналитический портал в области науки, технологии, медицины и образования, содержащий рефераты и полные тексты более 34 млн научных публикаций и патентов	http://elibrary.ru/
3.	Образовательная платформа Юрайт	Электронно-библиотечная система для ВУЗов, ССУЗов, обеспечивающая доступ к учебникам, учебной и методической литературе по различным дисциплинам.	https://urait.ru/
4.	База данных "EastView"	Полнотекстовая база данных периодических изданий	http://ebiblioteka.ru/
5.	Электронная библиотека "Grebennikon"	Библиотека предоставляет доступ более чем к 30 журналам, выпускаемых Издательским домом "Гребенников".	https://grebennikon.ru/

5.3 Методические указания для обучающихся по освоению дисциплины (модуля)

Освоение обучающимся дисциплины (модуля) «Социология» предполагает изучение материалов дисциплины (модуля) на аудиторных занятиях и в ходе самостоятельной работы. Аудиторные занятия проходят в форме лекций, семинаров и практических занятий. Самостоятельная работа включает разнообразный комплекс видов и форм работы обучающихся.

Для успешного освоения дисциплины (модуля) и достижения поставленных целей необходимо внимательно ознакомиться с рабочей программой дисциплины (модуля), доступной в электронной информационно-образовательной среде РГСУ.

Следует обратить внимание на списки основной и дополнительной литературы, на предлагаемые преподавателем ресурсы информационно-телекоммуникационной сети Интернет. Эта информация необходима для самостоятельной работы обучающегося.

При подготовке к аудиторным занятиям необходимо помнить особенности каждой формы его проведения.

Подготовка к учебному занятию лекционного типа заключается в следующем.

С целью обеспечения успешного обучения обучающийся должен готовиться к лекции, поскольку она является важнейшей формой организации учебного процесса, поскольку:

- знакомит с новым учебным материалом;
- разъясняет учебные элементы, трудные для понимания;

- систематизирует учебный материал;
- ориентирует в учебном процессе.

С этой целью:

- внимательно прочитайте материал предыдущей лекции;
- ознакомьтесь с учебным материалом по учебнику и учебным пособиям с темой прочитанной лекции;
- внесите дополнения к полученным ранее знаниям по теме лекции на полях лекционной тетради;
- запишите возможные вопросы, которые вы зададите лектору на лекции по материалу изученной лекции;
- постарайтесь уяснить место изучаемой темы в своей подготовке;
- узнайте тему предстоящей лекции (по тематическому плану, по информации лектора) и запишите информацию, которой вы владеете по данному вопросу.

Подготовка к занятию семинарского типа

При подготовке и работе во время проведения занятий семинарского типа следует обратить внимание на следующие моменты: на процесс предварительной подготовки, на работу во время занятия, обработку полученных результатов, исправление полученных замечаний.

Предварительная подготовка к учебному занятию семинарского типа заключается в изучении теоретического материала в отведенное для самостоятельной работы время, ознакомление с инструктивными материалами с целью осознания задач лабораторной работы/практического занятия, техники безопасности при работе с приборами, веществами.

Работа во время проведения учебного занятия семинарского типа включает:

- консультирование студентов преподавателями и вспомогательным персоналом с целью предоставления исчерпывающей информации, необходимой для самостоятельного выполнения предложенных преподавателем задач, ознакомление с правилами техники безопасности при работе в лаборатории;
- самостоятельное выполнение заданий согласно обозначенной учебной программой тематики.

Самостоятельная работа.

Для более углубленного изучения темы задания для самостоятельной работы рекомендуется выполнять параллельно с изучением данной темы. При выполнении заданий по возможности используйте наглядное представление материала. Более подробная информация о самостоятельной работе представлена в разделах «Учебно-методическое обеспечение самостоятельной работы по дисциплине (модулю)», «Методические указания к самостоятельной работе по дисциплине (модулю)».

5.4 Информационно-технологическое обеспечение образовательного процесса по дисциплины (модуля)

5.4.1. Средства информационных технологий

1. Персональные компьютеры;
2. Средства доступа в Интернет;
3. Проектор.

5.4.2. Программное обеспечение

- 1.Операционная система Windows 7
- 2.Microsoft Office Professional Plus 2007 Russian Academic OPEN No Level
- 3.Справочно-правовая система Консультант+
- 4.Acrobat Reader DC
- 5.7-Zip
- 6.SKY DNS
- 7.TrueConf(client)

5.4.3. Информационные справочные системы

Название электронного ресурса	Описание электронного ресурса	Используемый для работы адрес
ЭБС «Университетская библиотека онлайн»	Электронная библиотека, обеспечивающая доступ высших и средних учебных заведений, публичных библиотек и корпоративных пользователей к наиболее востребованным материалам по всем отраслям знаний от ведущих российских издательств	http://biblioclub.ru/
Научная электронная библиотека eLIBRARY.ru	Крупнейший российский информационно-аналитический портал в области науки, технологии, медицины и образования, содержащий рефераты и полные тексты более 34 млн научных публикаций и патентов	http://elibrary.ru/
Образовательная платформа Юрайт	Электронно-библиотечная система для ВУЗов, ССУЗов, обеспечивающая доступ к учебникам, учебной и методической литературе по различным дисциплинам.	https://urait.ru/
База данных "EastView"	Полнотекстовая база данных периодических изданий	http://ebiblioteka.ru/
Электронная библиотека "Grebennikon"	Библиотека предоставляет доступ более чем к 30 журналам, выпускаемых Издательским домом "Гребенников".	https://grebennikon.ru/

5.5 Материально-техническое обеспечение образовательного процесса по учебной дисциплине

Для изучения учебной дисциплины «Социология» в рамках реализации основной профессиональной образовательной программы высшего образования – программы бакалавриата по направлению подготовки 43.03.02 «Туризм» используются:

Учебная аудитория для занятий лекционного типа оснащена специализированной мебелью (стол для преподавателя, парты, стулья, доска для написания мелом); техническими средствами обучения (видеопроjectionное оборудование, средства звуковоспроизведения, экран и имеющие выход в сеть Интернет).

Учебная аудитория для занятий семинарского типа: оснащена специализированной мебелью (стол для преподавателя, парты, стулья, доска для написания мелом); техническими средствами обучения (видеопроjectionное оборудование, средства звуковоспроизведения, экран и имеющие выход в сеть Интернет).

Помещения для самостоятельной работы обучающихся: оснащены специализированной мебелью (парты, стулья) техническими средствами обучения (персональные компьютеры с доступом в сеть Интернет и обеспечением доступа в электронно-информационную среду университета, программным обеспечением).

5.6 Образовательные технологии

При реализации учебной дисциплины *«Социология»* применяются различные образовательные технологии, в том числе технологии электронного обучения.

Освоение учебной дисциплины *«Социология»* предусматривает использование в учебном процессе активных и интерактивных форм проведения учебных занятий в форме (деловых и ролевых игр, разбор конкретных ситуаций, психологические и иные тренинги) в сочетании с внеаудиторной работой с целью формирования и развития профессиональных навыков обучающихся.

При освоении учебной дисциплины *«Социология»* предусмотрено применением электронного обучения.

Учебные часы дисциплины *«Социология»* предусматривают классическую контактную работу преподавателя с обучающимся в аудитории и контактную работу посредством электронной информационно-образовательной среды в синхронном и асинхронном режиме (вне аудитории) посредством применения возможностей компьютерных технологий (электронная почта, электронный учебник, тестирование, вебинар, видеофильм, презентация, форум и др.).

В рамках учебной дисциплины *«Социология»* предусмотрены встречи с руководителями и работниками организаций, деятельность которых связана с *направленностью* реализуемой основной профессиональной образовательной программы высшего образования – программы бакалавриата.

ЛИСТ РЕГИСТРАЦИИ ИЗМЕНЕНИЙ

№ п/п	Содержание изменения	Реквизиты документа об утверждении изменения	Дата введения изменения
1.	Утверждена и введена в действие решением Ученого совета факультета на основании Федерального государственного образовательного стандарта высшего образования по направлению подготовки 43.03.02 Туризм (уровень бакалавриата), утвержденным приказом Министерства образования и науки Российской Федерации от 08.06.2017 г. № 516	Протокол заседания Ученого совета Экономического факультет № 11 от «27» мая 2021 года	01.09.2021
2.			



Министерство науки и высшего образования Российской Федерации
Федеральное государственное бюджетное образовательное учреждение
высшего образования
«Российский государственный социальный университет»

УТВЕРЖДАЮ
Декан Экономического факультета

П.В. Солодуха
27 мая 2021 г.

РАБОЧАЯ ПРОГРАММА ДИСЦИПЛИНЫ (МОДУЛЯ)

ПРОЕКТНАЯ ДЕЯТЕЛЬНОСТЬ

**Направление подготовки
43.03.02 Туризм (уровень бакалавриата)**

**Направленность
Комплексное туристское обслуживание и разработка турпродукта**

**ОБРАЗОВАТЕЛЬНАЯ ПРОГРАММА ВЫСШЕГО ОБРАЗОВАНИЯ –
ПРОГРАММА БАКАЛАВРИАТА**

**Уровень профессионального образования
Высшее образование - бакалавриат**

**Форма обучения
Очная, заочная**

Москва 2021

Рабочая программа дисциплины (модуля) «Проектная деятельность» разработана на основании федерального государственного образовательного стандарта высшего образования – бакалавриата по направлению подготовки по направлению подготовки 43.03.02 Туризм, утвержденного приказом Министерства образования и науки Российской Федерации № 516 от 08.06.2017г., учебного плана по основной профессиональной образовательной программе высшего образования - программы бакалавриата по направлению подготовки 43.03.02 Туризм, с учетом следующих профессиональных стандартов, сопряженных с профессиональной деятельностью выпускника:

– 04.005 «Экскурсовод (гид)».

Рабочая программа дисциплины (модуля) «Проектная деятельность» разработана рабочей группой в составе: канд. экон. наук, доцент Мухоморова И.В.

Руководитель основной
профессиональной
образовательной программы
канд. экон. наук, доцент

И.В. Мухоморова

(подпись)

Рабочая программа дисциплины (модуля) обсуждена и утверждена на Ученом совете Экономического факультета
Протокол № 11 от «27» мая 2021 года

Декан
Экономического факультета
доктор экон. наук, профессор

П.В. Солодуха

(подпись)

Рабочая программа дисциплины (модуля) рекомендована к утверждению представителями организаций-работодателей
ООО «Спутник», Директор

А.В. Горбачевская

Рабочая программа дисциплины (модуля) рецензирована и рекомендована к утверждению:

АО «Институт региональных
экономических исследований (ИРЭИ)»,
Руководитель центра научных
исследований и технического
регулирования в сфере услуг, доктор
экономических наук, профессор Москва

Т.И. Зворыкина

(подпись)

Директор Научно - исследовательского
института перспективных направлений и
технологий, доктор экономических наук,
профессор ФГБОУ ВО «РГСУ», доцент,
Москва

М.В. Виноградова

(подпись)

Согласовано
Научная библиотека, Директор

И.Г. Маляр

(подпись)

СОДЕРЖАНИЕ

РАЗДЕЛ 1. ПАСПОРТ РАБОЧЕЙ ПРОГРАММЫ ДИСЦИПЛИНЫ (МОДУЛЯ)	4
1.1 Цель и задачи дисциплины (модуля).....	4
1.2. Место дисциплины (модуля) в структуре основной профессиональной образовательной программы высшего образования-программы бакалавриата	4
1.3 Планируемые результаты обучения по дисциплине (модулю) в рамках планируемых результатов освоения основной профессиональной образовательной программы высшего образования – программы бакалавриата	4
РАЗДЕЛ 2. СТРУКТУРА И СОДЕРЖАНИЕ ДИСЦИПЛИНЫ (МОДУЛЯ).....	4
2.1 Объем дисциплины (модуля), включая контактную работы обучающегося с педагогическими работниками и самостоятельную работу обучающегося	5
2.2. Учебно-тематический план дисциплины (модуля).....	7
РАЗДЕЛ 3. УЧЕБНО-МЕТОДИЧЕСКОЕ ОБЕСПЕЧЕНИЕ САМОСТОЯТЕЛЬНОЙ РАБОТЫ ОБУЧАЮЩИХСЯ ПО ДИСЦИПЛИНЕ (МОДУЛЮ)	13
3.1. Виды самостоятельной работы обучающихся по дисциплине (модулю).....	13
3.2 Методические указания к самостоятельной работе по дисциплине (модулю)	21
РАЗДЕЛ 4. ФОНД ОЦЕНОЧНЫХ СРЕДСТВ ДЛЯ ПРОВЕДЕНИЯ ПРОМЕЖУТОЧНОЙ АТТЕСТАЦИИ ОБУЧАЮЩИХСЯ ПО ДИСЦИПЛИНЕ (МОДУЛЮ)	25
4.1. Форма промежуточной аттестации обучающегося по дисциплине (модулю).....	25
4.2. Перечень компетенций с указанием этапов их формирования в процессе освоения образовательной программы	25
4.3 Описание показателей и критериев оценивания компетенций на различных этапах их формирования, описание шкал оценивания	26
4.4 Типовые контрольные задания или иные материалы, необходимые для оценки знаний, умений, навыков и (или) опыта деятельности, характеризующих этапы формирования компетенций в процессе освоения образовательной программы	28
4.5 Методические материалы, определяющие процедуры оценивания знаний, умений, навыков и (или) опыта деятельности, характеризующих этапы формирования компетенций.....	29
РАЗДЕЛ 5. УСЛОВИЯ РЕАЛИЗАЦИИ ДИСЦИПЛИНЫ (МОДУЛЯ)	29
5.1. Перечень основной и дополнительной учебной литературы для освоения дисциплины (модуля) ..	29
5.2 Перечень ресурсов информационно-коммуникационной сети «Интернет», необходимых для освоения дисциплины (модуля)	30
5.3 Методические указания для обучающихся по освоению дисциплины (модуля).....	31
5.4 Информационно-технологическое обеспечение образовательного процесса по дисциплине (модулю).....	32
5.5 Материально-техническое обеспечение образовательного процесса по дисциплине (модулю)	33
5.6 Образовательные технологии	34
ЛИСТ РЕГИСТРАЦИИ ИЗМЕНЕНИЙ.....	35

РАЗДЕЛ 1. ПАСПОРТ РАБОЧЕЙ ПРОГРАММЫ ДИСЦИПЛИНЫ (МОДУЛЯ)

1.1. Цель и задачи дисциплины (модуля)

Цель учебной дисциплины заключается в получении обучающимися теоретических знаний о теории проектного управления, основах современной концепции управления проектами, жизненном цикле, организационной структуре, ресурсах и ограничениях проектной деятельности, о принципах, целях и задачах проектного управления в туризме, подходах, моделях и стандартах управления проектами в туризме с последующим применением полученных знаний и практических навыков в своей профессиональной деятельности.

Задачи учебной дисциплины:

1. Изучение студентами основных положений управления проектами, особенностей организационной структуры проектного управления, ключевые взаимосвязи целей, задач, стратегии организации и ее проектной деятельности, понятие, фазы и модели жизненного цикла проекта, параметры выбора оптимальных альтернатив при осуществлении проектной деятельности в интересах достижения целей туристской организации;

2. Овладение студентами умениями применять на практике теоретические положения анализа ресурсов и ограничений проектной деятельности в туризме, в том числе проводить мониторинг внешней и внутренней среды проекта, осуществлять планирование состава участников проекта согласно целям и задачам проектной деятельности;

3. Привитие студентам способности проектной деятельности в современных условиях, определение круга задач в рамках поставленной цели и выбор оптимальных способов их решения.

1.2. Место учебной дисциплины в структуре основной профессиональной образовательной программы

Учебная дисциплина «Проектная деятельность» реализуется в части основной профессиональной образовательной программы бакалавриата по направлению подготовки 43.03.02 Туризм очной и заочной формам обучения.

Изучение учебной дисциплины «Проектная деятельность» базируется на знаниях и умениях, полученных обучающимися ранее в ходе освоения программного материала ряда учебных дисциплин: «Экономика», «Социология», «Технологии самоорганизации и эффективного взаимодействия»

Изучение учебной дисциплины «Проектная деятельность» является базовым для последующего освоения программного материала целого ряда учебных дисциплин:

Экскурсионные продукты и программы

Разработка турпродукта и технологий его продвижения

Туристско-рекреационное проектирование

1.3. Планируемые результаты обучения по учебной дисциплине в рамках планируемых результатов освоения основной профессиональной образовательной программы

Процесс освоения учебной дисциплины направлен на формирование у обучающихся следующих профессиональных компетенций: ПК-2; ПК-6; ПК-7; ПК-10 в соответствии с основной профессиональной образовательной программой 43.03.02 Туризм.

В результате освоения учебной дисциплины обучающийся должен демонстрировать следующие результаты:

Код компетенции	Содержание компетенции	Результаты обучения
ПК-2	Способен проектировать объекты туристской	ПК-2.1 Использует методы и технологии проектирования деятельности туристского предприятия

	деятельности	ПК - 2.2 Оценивает эффективность планирования по различным направлениям проекта ПК-2.3. Рассчитывает качественные и количественные показатели, характеризующие эффективность проекта. ПК-2.4. Формирует идею проекта, организует проектную деятельность
ПК-6	Способен рассчитывать и анализировать затраты деятельности организации туристской индустрии, туристского продукта в соответствии с требованиями потребителя и (или) туриста, обосновывая эффективные управленческие решения	ПК- 6.1. Вырабатывает управленческие решения на основе результатов анализа деятельности туристского предприятия и предпочтений потребителя. ПК- 6.2. Участвует в составлении сметы и формировании стоимости туристских услуг. ПК- 6.3. Участвует в разработке текущих и перспективных планов реализации туристских продуктов, изучением обслуживаемых направлений и объемов оказываемых услуг.
ПК-7	Способен разрабатывать бизнес-планы создания и развития существующих и новых предприятий (направлений деятельности, продуктов) и оценивать их эффективность	ПК- 7.1 Осуществляет процесс проектирования и реализации проектов в туристской деятельности. ПК- 7.3 Осуществляет предпроектный анализ, оценивает экономическую эффективность проекта
ПК-10	Способен работать со статистической информацией при осуществлении рыночных исследований с использованием современного программного обеспечения	ПК- 10.1 Использует статистические и другие методы в процессе осмысления и обработки информации в профессиональной деятельности при проведении исследований туристских ресурсов и проектировании туристского продукта ПК- 10.2 Применяет современные методы информационных и геоинформационных технологий для изучения влияния географических факторов на развитие туристско-рекреационной деятельности; ПК- 10.3 Осуществляет эффективный информационный поиск в глобальных информационных сетях, на порталах и стендах международных выставок

РАЗДЕЛ 2. СТРУКТУРА И СОДЕРЖАНИЕ ДИСЦИПЛИНЫ (МОДУЛЯ)

2.1 Объем дисциплины (модуля), включая контактную работу обучающегося с педагогическими работниками и самостоятельную работу обучающегося

Общая трудоемкость дисциплины (модуля), изучаемой в 1- 7 семестре, составляет 16 зачетных единиц. По дисциплине (модулю) предусмотрены экзамены.

Очная форма обучения

Вид учебной работы	Всего часов	Семестры						
		1	2	3	4	5	6	7
Контактная работа обучающихся с педагогическими	288	36	36	36	36	54	54	36

работниками (по видам учебных занятий) (всего):								
Учебные занятия лекционного типа	4	4						
Практические занятия	156	16	20	20	20	30	30	20
Лабораторные занятия								
Контактная работа в ЭИОС (ИКР)	128	16	16	16	16	24	24	16
Самостоятельная работа обучающихся, всего	288	36	36	36	36	54	54	36
Контроль промежуточной аттестации (час)								
ОБЪЕМ ДИСЦИПЛИНЫ (МОДУЛЯ) В ЧАСАХ	576	72	72	72	72	108	108	72

Заочная форма обучения

Вид учебной работы	Всего часов	Курсы					
		1	2	3	4	5	
Контактная работа обучающихся с педагогическими работниками (по видам учебных занятий) (всего):	128	24	16	64	24		
Учебные занятия лекционного типа							
Практические занятия	64	12	8	32	12		
Лабораторные занятия							
Контактная работа в ЭИОС (ИКР)	64	12	8	32	12		
Самостоятельная работа обучающихся, всего	420	76	48	216	80		
Контроль промежуточной аттестации (час)	28	8	8	8	4		
ОБЪЕМ ДИСЦИПЛИНЫ (МОДУЛЯ) В ЧАСАХ	576	108	72	280	108		

Заочная форма обучения с применением ДОТ

Вид учебной работы	Всего часов	Семестры						
		1	2	3	4	5	6	7

Контактная работа обучающихся с педагогическими работниками (по видам учебных занятий) (всего):	128	16	16	16	16	24	24	16	
Учебные занятия лекционного типа	4	4							
Практические занятия	60	4	8	8	8	12	12	8	
Лабораторные занятия									
Контактная работа в ЭИОС (ИКР)	64	8	8	8	8	12	12	8	
Самостоятельная работа обучающихся, всего	448	56	56	56	56	84	84	56	
Контроль промежуточной аттестации (час)									
ОБЪЕМ ДИСЦИПЛИНЫ (МОДУЛЯ) В ЧАСАХ	576	72	72	72	72	108	108	72	

2.2. Учебно-тематический план дисциплины (модуля)

Очной формы обучения

Раздел, тема	Виды учебной работы, академических часов						
	Всего	Самостоятельная работа	Контактная работа обучающихся с педагогическими работниками				
			Всего	Лекционные занятия	Практические занятия	Лабораторные занятия	Контактная работа в ЭИОС
Модуль 1 (Семестр 1)							
Раздел 1.1	36	18	18	2	8		8
Раздел 1.2	36	18	18	2	8		8
Контроль промежуточной аттестации (час)							
Общий объем, часов	72	36	16	4	16		16
Форма промежуточной аттестации	зачет						
Модуль 2 (Семестр 2)							
Раздел 1.1	36	18			10		8

Раздел, тема	Виды учебной работы, академических часов						
	Всего	Самостоятельная работа	Контактная работа обучающихся с педагогическими работниками				
			Всего	Лекционные занятия	Практические занятия	Лабораторные занятия	Контактная работа в ЭИОС
Раздел 1.2	36	18			10		8
Контроль промежуточной аттестации (час)							
Общий объем, часов	72	36	16		20		16
Форма промежуточной аттестации	зачет						
Модуль 3 (Семестр 3)							
Раздел 1.1	36	18			10		8
Раздел 1.2	36	18			10		8
Контроль промежуточной аттестации (час)							
Общий объем, часов	72	36	16		20		16
Форма промежуточной аттестации	зачет						
Модуль 4 (Семестр 4)							
Раздел 1.1	36	18			10		8
Раздел 1.2	36	18			10		8
Контроль промежуточной аттестации (час)							
Общий объем, часов	72	36	16		20		16
Форма промежуточной аттестации	зачет						
Модуль 5 (Семестр 5)							
Раздел 1.1	36	18	18		10		8
Раздел 1.2	36	18	18		10		8
Раздел 1.3	36	18	18		10		8
Контроль промежуточной аттестации (час)							
Общий объем, часов	108	54	16		30		24
Форма промежуточной аттестации	зачет						
Модуль 6 (Семестр 6)							
Раздел 1.1	36	18	18		10		8
Раздел 1.2	36	18	18		10		8

Раздел, тема	Виды учебной работы, академических часов						
	Всего	Самостоятельная работа	Контактная работа обучающихся с педагогическими работниками				
			Всего	Лекционные занятия	Практические занятия	Лабораторные занятия	Контактная работа в ЭИОС
Раздел 1.3	36	18	18		10		8
Контроль промежуточной аттестации (час)							
Общий объем, часов	108	54	16		30		24
Форма промежуточной аттестации	зачет						
Модуль 7 (Семестр 7)							
Раздел 1.1	36	18			10		8
Раздел 1.2	36	18			10		8
Контроль промежуточной аттестации (час)							
Общий объем, часов	72	36	16		20		16
Форма промежуточной аттестации	зачет						
Общий объем часов по дисциплине (модулю)	572	288	288	20	80		128

Заочной формы обучения

Раздел, тема	Виды учебной работы, академических часов						
	Всего	Самостоятельная работа	Контактная работа обучающихся с педагогическими работниками				
			Всего	Лекционные занятия	Практические занятия	Лабораторные занятия	Контактная работа в ЭИОС
Раздел 1.1	18	14	4		2		2
Раздел 1.2	18	14	4		2		2
Контроль промежуточной аттестации (час)							
Общий объем, часов	36	28			4		4
Форма промежуточной аттестации							
Модуль 1 (Курс 1)							

Раздел, тема	Виды учебной работы, академических часов						
	Всего	Самостоятельная работа	Контактная работа обучающихся с педагогическими работниками				
			Всего	Лекционные занятия	Практические занятия	Лабораторные занятия	Контактная работа в ЭИОС
Раздел 1.1	16	12	4		2		2
Раздел 1.2	16	12	4		2		2
Контроль промежуточной аттестации (час)	4						
Общий объем, часов	36	24	8		4		4
Форма промежуточной аттестации	зачет						
Модуль 2 (Курс 1)							
Раздел 1.1	16	12	4		2		2
Раздел 1.2	16	12	4		2		2
Контроль промежуточной аттестации (час)	4						
Общий объем, часов	36	24	8		4		4
Форма промежуточной аттестации	зачет						
Модуль 3 (Курс 2)							
Раздел 1.1	16	12	4		2		2
Раздел 1.2	16	12	4		2		2
Контроль промежуточной аттестации (час)	4						
Общий объем, часов	36	24	8		4		4
Форма промежуточной аттестации	зачет						
Модуль 4 (Курс 2)							
Раздел 1.1	16	12	4		2		2
Раздел 1.2	16	12	4		2		2
Контроль промежуточной аттестации (час)	4						
Общий объем, часов	36	24	8		4		4
Форма промежуточной аттестации	зачет						
Модуль 5 (Курс 3)							
Раздел 1.1	48	36	12		6		6
Раздел 1.2	46	36	10		5		5

Раздел, тема	Виды учебной работы, академических часов						
	Всего	Самостоятельная работа	Контактная работа обучающихся с педагогическими работниками				
			Всего	Лекционные занятия	Практические занятия	Лабораторные занятия	Контактная работа в ЭИОС
Раздел 1.3	46	36	10		5		5
Контроль промежуточной аттестации (час)	4						
Общий объем, часов	144	108	32		16		16
Форма промежуточной аттестации	зачет						
Модуль 6 (Курс 3)							
Раздел 1.1	48	36	12		6		6
Раздел 1.2	46	36	10		5		5
Раздел 1.3	46	36	10		5		5
Контроль промежуточной аттестации (час)	4						
Общий объем, часов	144	108	8		16		16
Форма промежуточной аттестации	зачет						
Модуль 7 (Курс 4)							
Раздел 1.1	16	12	4		2		2
Раздел 1.2	16	12	4		2		2
Контроль промежуточной аттестации (час)	4						
Общий объем, часов	36	24	8		4		4
Форма промежуточной аттестации	зачет						
Общий объем часов по дисциплине (модулю)	576	420	128				64

Заочной формы обучения с применением ДОТ

Раздел, тема	Виды учебной работы, академических часов			
	Всего	тояте льная работ	Контактная работа обучающихся с педагогическими работниками	

			Всего	Лекционные занятия	Семинарские/практические занятия	Лабораторные занятия	Контактная работа в ЭИОС
Модуль 1 (Семестр 1)							
Раздел 1.1	36	28	8	2	2		4
Раздел 1.2	36	28	8	2	2		4
Контроль промежуточной аттестации (час)							
Общий объем, часов	72	56	16	4	4		8
Форма промежуточной аттестации	зачет						
Модуль 2 (Семестр 2)							
Раздел 1.1	36	28	8		4		4
Раздел 1.2	36	28	8		4		4
Контроль промежуточной аттестации (час)							
Общий объем, часов	72	56	16		8		8
Форма промежуточной аттестации	зачет						
Модуль 3 (Семестр 3)							
Раздел 1.1	36	28	8		4		4
Раздел 1.2	36	28	8		4		4
Контроль промежуточной аттестации (час)							
Общий объем, часов	72	56	16		8		8
Форма промежуточной аттестации	зачет						
Модуль 4 (Семестр 4)							
Раздел 1.1	36	28	8		4		4
Раздел 1.2	36	28	8		4		4
Контроль промежуточной аттестации (час)							
Общий объем, часов	72	56	16		8		8
Форма промежуточной аттестации	зачет						
Модуль 5 (Семестр 5)							
Раздел 1.1	36	28	8		4		4
Раздел 1.2	36	28	8		4		4
Раздел 1.3	36	28	8		4		4
Контроль промежуточной аттестации (час)							
Общий объем, часов	108	84	24		12		12

Раздел, тема	Виды учебной работы, академических часов						
	Всего	Самостоятельная работа	Контактная работа обучающихся с педагогическими работниками				
			Всего	Лекционные занятия	Семинарские/практические занятия	Лабораторные занятия	Контактная работа в ЭИОС
Форма промежуточной аттестации	зачет						
Модуль 6 (Семестр 6)							
Раздел 1.1	36	28	8		4		4
Раздел 1.2	36	28	8		4		4
Раздел 1.3	36	28	8		4		4
Контроль промежуточной аттестации (час)							
Общий объем, часов	108	84	24		12		12
Форма промежуточной аттестации	зачет						
Модуль 7 (Семестр 7)							
Раздел 1.1	36	28	8		4		4
Раздел 1.2	36	28	8		4		4
Контроль промежуточной аттестации (час)							
Общий объем, часов	72	56	16		8		8
Форма промежуточной аттестации	зачет						
Общий объем часов по дисциплине (модулю)	360	208	80	12	28		40

РАЗДЕЛ 3. УЧЕБНО-МЕТОДИЧЕСКОЕ ОБЕСПЕЧЕНИЕ САМОСТОЯТЕЛЬНОЙ РАБОТЫ ОБУЧАЮЩИХСЯ ПО ДИСЦИПЛИНЕ (МОДУЛЮ)

3.1. Виды самостоятельной работы обучающихся по дисциплине (модулю)

Очной формы обучения

Раздел, тема	Всего	Виды самостоятельной работы обучающихся					
		Академическая активность, час	Форма академической активности	Выполнение практ. заданий, час	Форма практического задания	Рубежный текущий контроль, час	Форма рубежного текущего контроля
Модуль 1. ПРОЕКТНАЯ ДЕЯТЕЛЬНОСТЬ, семестр 1							

Раздел 1.1.	18	8	Подготовка к лекционным и практическим занятиям	5	Практическое задание	5	Защита практического задания
Раздел 1.2.	18	8	Подготовка к лекционным и практическим занятиям	5	Практическое задание	5	Защита практического задания
Общий объем по модулю/семестру, часов	36	16		10		10	
Модуль 2. ПРОЕКТНАЯ ДЕЯТЕЛЬНОСТЬ, семестр 2							
Раздел 1.1.	18	8	Подготовка к лекционным и практическим занятиям	5	Практическое задание	5	Защита практического задания
Раздел 1.2.	18	8	Подготовка к лекционным и практическим занятиям	5	Практическое задание	5	Защита практического задания
Общий объем по модулю/семестру, часов	36	16		10		10	
Модуль 3. ПРОЕКТНАЯ ДЕЯТЕЛЬНОСТЬ, семестр 3							
Раздел 1.1.	18	8	Подготовка к лекционным и практическим занятиям	5	Практическое задание	5	Защита практического задания
Раздел 1.2.	18	8	Подготовка к лекционным и практическим занятиям	5	Практическое задание	5	Защита практического задания
Общий объем по модулю/семестру, часов	36	16		10		10	
Модуль 4. ПРОЕКТНАЯ ДЕЯТЕЛЬНОСТЬ, семестр 4							

Раздел 1.1.	18	8	Подготовка к лекционным и практическим занятиям	5	Практическое задание	5	Защита практического задания
Раздел 1.2.	18	8	Подготовка к лекционным и практическим занятиям	5	Практическое задание	5	Защита практического задания
Общий объем по модулю/семестру, часов	36	16		10		10	
Модуль 5. ПРОЕКТНАЯ ДЕЯТЕЛЬНОСТЬ, семестр 5							
Раздел 1.1.	18	8	Подготовка к лекционным и практическим занятиям	5	Практическое задание	5	Защита практического задания
Раздел 1.2.	18	8	Подготовка к лекционным и практическим занятиям	5	Практическое задание	5	Защита практического задания
Раздел 1.3.	18	8	Подготовка к лекционным и практическим занятиям	5	Практическое задание	5	Защита практического задания
Общий объем по модулю/семестру, часов,	54	24		15		15	
Модуль 6. ПРОЕКТНАЯ ДЕЯТЕЛЬНОСТЬ, семестр 6							
Раздел 1.1.	18	8	Подготовка к лекционным и практическим занятиям	5	Практическое задание	5	Защита практического задания
Раздел 1.2.	18	8	Подготовка к лекционным и практическим занятиям	5	Практическое задание	5	Защита практического задания

Раздел 1.3.	18	8	Подготовка к лекционным и практическим занятиям	5	Практическое задание	5	Защита практического задания
Общий объем по модулю/семестру, часов,	54	24		15		15	
Модуль 7. ПРОЕКТНАЯ ДЕЯТЕЛЬНОСТЬ, семестр 7							
Раздел 1.1.	18	8	Подготовка к лекционным и практическим занятиям	5	Практическое задание	5	Защита практического задания
Раздел 1.2.	18	8	Подготовка к лекционным и практическим занятиям	5	Практическое задание	5	Защита практического задания
Общий объем по модулю/семестру, часов	36	16		10		10	

Заочной формы обучения

Раздел, тема	Всего	Виды самостоятельной работы обучающихся					
		Академическая активность, час	Форма академической активности	Выполнение практ. заданий, час	Форма практического задания	Рубежный текущий контроль, час	Форма рубежного текущего контроля
Модуль 1. ПРОЕКТНАЯ ДЕЯТЕЛЬНОСТЬ							
Раздел 1.1.	14	8	Самостоятельное изучение раздела в ЭИОС	4	Практическое задание	2	Защита практического задания
Раздел 1.2.	14	8	Самостоятельное изучение раздела в ЭИОС	4	Практическое задание	2	Защита практического задания
Общий объем по модулю/семестру, часов	28	16		8		4	
Модуль 2. ПРОЕКТНАЯ ДЕЯТЕЛЬНОСТЬ							
Раздел 1.1.	12	6	Самостоятельное изучение раздела в ЭИОС	4	Практическое задание	2	Защита практического задания

Раздел 1.2.	12	6	Самостоятельное изучение раздела в ЭИОС	4	Практическое задание	2	Защита практического задания
Общий объем по модулю/семестру, часов	24	12		8		4	
Модуль 3. ПРОЕКТНАЯ ДЕЯТЕЛЬНОСТЬ							
Раздел 1.1.	12	6	Самостоятельное изучение раздела в ЭИОС	4	Практическое задание	2	Защита практического задания
Раздел 1.2.	12	6	Самостоятельное изучение раздела в ЭИОС	4	Практическое задание	2	Защита практического задания
Общий объем по модулю/семестру, часов	24	12		8		4	
Модуль 4. ПРОЕКТНАЯ ДЕЯТЕЛЬНОСТЬ							
Раздел 1.1.	12	6	Самостоятельное изучение раздела в ЭИОС	4	Практическое задание	2	Защита практического задания
Раздел 1.2.	12	6	Самостоятельное изучение раздела в ЭИОС	4	Практическое задание	2	Защита практического задания
Общий объем по модулю/семестру, часов	24	12		8		4	
Модуль 5. ПРОЕКТНАЯ ДЕЯТЕЛЬНОСТЬ							
Раздел 1.1.	36	12	Самостоятельное изучение раздела в ЭИОС	12	Практическое задание	12	Защита практического задания
Раздел 1.2.	36	12	Самостоятельное изучение раздела в ЭИОС	12	Практическое задание	12	Защита практического задания
Раздел 1.3.	36	12	Самостоятельное изучение раздела в ЭИОС	12	Практическое задание	12	Защита практического задания
Общий объем по модулю/семестру, часов,	108	36		36		36	

Модуль 6. ПРОЕКТНАЯ ДЕЯТЕЛЬНОСТЬ

Раздел 1.1.	36	12	Самостоятельное изучение раздела в ЭИОС	12	Практическое задание	12	Защита практического задания
Раздел 1.2.	36	12	Самостоятельное изучение раздела в ЭИОС	12	Практическое задание	12	Защита практического задания
Раздел 1.3.	36	12	Самостоятельное изучение раздела в ЭИОС	12	Практическое задание	12	Защита практического задания
Общий объем по модулю/семестру, часов,	108	36		36		36	

Модуль 7. ПРОЕКТНАЯ ДЕЯТЕЛЬНОСТЬ

Раздел 1.1.	40	20	Самостоятельное изучение раздела в ЭИОС	10	Практическое задание	10	Защита практического задания
Раздел 1.2.	40	20	Самостоятельное изучение раздела в ЭИОС	10	Практическое задание	10	Защита практического задания
Общий объем по модулю/семестру, часов	80	40		20		20	

Заочной формы обучения с применением ДОТ

Раздел, тема	Всего	Виды самостоятельной работы обучающихся					
		Академическая активность, час	Форма академической активности	Выполнение практ. заданий, час	Форма практического задания	Рубежный текущий контроль, час	Форма рубежного контроля

Модуль 1. ПРОЕКТНАЯ ДЕЯТЕЛЬНОСТЬ

Раздел 1.1.	28	10	Самостоятельное изучение раздела в ЭИОС	8	Практическое задание	5	Защита практического задания
Раздел 1.2.	28	10	Самостоятельное изучение раздела в ЭИОС	8	Практическое задание	5	Защита практического задания
Общий объем по модулю/семестру, часов	56	20		16		10	

Модуль 2. ПРОЕКТНАЯ ДЕЯТЕЛЬНОСТЬ

Раздел 1.1.	28	10	Самостоятельное изучение раздела в ЭИОС	8	Практическое задание	5	Защита практического задания
Раздел 1.2.	28	10	Самостоятельное изучение раздела в ЭИОС	8	Практическое задание	5	Защита практического задания
Общий объем по модулю/семестру, часов	56	20		16		10	
Модуль 3. ПРОЕКТНАЯ ДЕЯТЕЛЬНОСТЬ							
Раздел 1.1.	28	10	Самостоятельное изучение раздела в ЭИОС	8	Практическое задание	5	Защита практического задания
Раздел 1.2.	28	10	Самостоятельное изучение раздела в ЭИОС	8	Практическое задание	5	Защита практического задания
Общий объем по модулю/семестру, часов	56	20		16		10	
Модуль 4. ПРОЕКТНАЯ ДЕЯТЕЛЬНОСТЬ							
Раздел 1.1.	28	10	Самостоятельное изучение раздела в ЭИОС	8	Практическое задание	5	Защита практического задания
Раздел 1.2.	28	10	Самостоятельное изучение раздела в ЭИОС	8	Практическое задание	5	Защита практического задания
Общий объем по модулю/семестру, часов	56	20		16		10	
Модуль 5. ПРОЕКТНАЯ ДЕЯТЕЛЬНОСТЬ							
Раздел 1.1.	28	10	Самостоятельное изучение раздела в ЭИОС	8	Практическое задание	10	Защита практического задания
Раздел 1.2.	28	10	Самостоятельное изучение раздела в ЭИОС	8	Практическое задание	10	Защита практического задания
Раздел 1.3.	28	10	Самостоятельное изучение раздела в ЭИОС	8	Практическое задание	10	Защита практического задания

Общий объем по модулю/семестру, часов	84	30		24		30	
Модуль 6. ПРОЕКТНАЯ ДЕЯТЕЛЬНОСТЬ							
Раздел 1.1.	28	10	Самостоятельное изучение раздела в ЭИОС	8	Практическое задание	10	Защита практического задания
Раздел 1.2.	28	10	Самостоятельное изучение раздела в ЭИОС	8	Практическое задание	10	Защита практического задания
Раздел 1.3.	28	10	Самостоятельное изучение раздела в ЭИОС	8	Практическое задание	10	Защита практического задания
Общий объем по модулю/семестру, часов	84	30		24		30	
Модуль 7. ПРОЕКТНАЯ ДЕЯТЕЛЬНОСТЬ							
Раздел 1.1.	28	10	Самостоятельное изучение раздела в ЭИОС	8	Практическое задание	5	Защита практического задания
Раздел 1.2.	28	10	Самостоятельное изучение раздела в ЭИОС	8	Практическое задание	5	Защита практического задания
Общий объем по модулю/семестру, часов	56	20		16		10	
Общий объем по дисциплине (модулю), часов	448						

3.2 Методические указания к самостоятельной работе по дисциплине (модулю)

МОДУЛЬ 1. ПРОЕКТНАЯ ДЕЯТЕЛЬНОСТЬ

Раздел 1.1. Разработка проекта – презентация региона как туристской дестинации

Цель: в получении обучающимися теоретических знаний и практических навыков о туристских центрах региона, отельной базе, региональных ТО, точках притяжения, туристском потенциале и вопросов развития региона как туристской дестинации

Перечень изучаемых элементов содержания: туристские центры региона, отельная база, региональные ТО, точки притяжения, туристский потенциал и вопросы развития региона как туристской дестинации

Вопросы для самоподготовки:

1. Какие landmarks вы можете назвать в регионе, городе, населенном пункте
2. Какие планы развития туризма в данном регионе вы знаете

ПРАКТИЧЕСКОЕ ЗАДАНИЕ К РАЗДЕЛУ 1.1

Форма практического задания: по заданию ведущего преподавателя проводится анализ туристского потенциала региона и его отдельных областей/дестинаций

При защите используется презентация

РУБЕЖНЫЙ КОНТРОЛЬ К РАЗДЕЛУ 1.1: форма рубежного контроля – защита практического задания

Раздел 1.2. Проект по совершенствованию программы развития туризма в регионе

Цель: в получении обучающимися теоретических знаний и практических навыков проектной деятельности

Перечень изучаемых элементов содержания: стратегия развития региона, туристский потенциал и вопросы развития региона как туристской дестинации

Вопросы для самоподготовки:

1. Какие органы управления, регулирующие туристскую деятельность в регионе, городе, населенном пункте вам известны
2. Какие планы развития туризма в данном регионе вы знаете

ПРАКТИЧЕСКОЕ ЗАДАНИЕ К РАЗДЕЛУ 1.2

Форма практического задания: по заданию ведущего преподавателя проводится анализ программы развития и туристского потенциала региона (его отдельных областей/дестинаций) и разрабатываются предложения по развитию туризма - проект.

При защите используется презентация

РУБЕЖНЫЙ КОНТРОЛЬ К РАЗДЕЛУ 1.2: форма рубежного контроля – защита практического задания

МОДУЛЬ 2. ПРОЕКТНАЯ ДЕЯТЕЛЬНОСТЬ

Раздел 1.1. Разработка проекта – лаборатория туризма и сервиса

Цель: в получении обучающимися теоретических знаний и практических навыков в вопросах организации туристских образовательных структур

Перечень изучаемых элементов содержания: образование, образовательные технологии, туристские профессиональные компетенции, особенности работы

Вопросы для самоподготовки:

1. Какие образовательные технологии вам известны
2. Какие целевые аудитории могут быть заинтересованы в данной лаборатории
3. Каковы основные направления деятельности лаборатории вы можете сформулировать

ПРАКТИЧЕСКОЕ ЗАДАНИЕ К РАЗДЕЛУ 2.1

Форма практического задания: по заданию ведущего преподавателя проводится разработка проекта лаборатории туризма и сервиса в части разработки программы экскурсии и ее проведения.

При защите используется презентация

РУБЕЖНЫЙ КОНТРОЛЬ К РАЗДЕЛУ 2.1: форма рубежного контроля – защита практического задания

Раздел 2.2. Разработка проекта тематической экскурсии

Цель: в получении обучающимися теоретических знаний и практических навыков проектной деятельности

Перечень изучаемых элементов содержания: особенности религиозного, историко-культурного и развлекательного туризма

Вопросы для самоподготовки:

1. подготовка экскурсии

ПРАКТИЧЕСКОЕ ЗАДАНИЕ К РАЗДЕЛУ 1.2

Форма практического задания: по заданию ведущего преподавателя проводится разработка и проведение экскурсии в г. Москва и МО. При защите используется презентация

РУБЕЖНЫЙ КОНТРОЛЬ К РАЗДЕЛУ 1.2: форма рубежного контроля – защита практического задания

МОДУЛЬ 3. ПРОЕКТНАЯ ДЕЯТЕЛЬНОСТЬ

Раздел 1.1. Разработка проекта – Усадьбы Московской области

Цель: в получении обучающимися теоретических знаний и практических навыков о туристских центрах МО, отельной базе, разработке туристского маршрута

Перечень изучаемых элементов содержания: история МО, усадьбы МО, история Усадеб МО, вопросы сохранения историко-культурного наследия

Вопросы для самоподготовки:

1. Какие усадьбы в МО вам известны
2. Какие целевые аудитории могут быть заинтересованы в данном маршруте

ПРАКТИЧЕСКОЕ ЗАДАНИЕ К РАЗДЕЛУ 1.1

Форма практического задания: по заданию ведущего преподавателя проводится разработка проекта

При защите используется презентация

РУБЕЖНЫЙ КОНТРОЛЬ К РАЗДЕЛУ 1.1: форма рубежного контроля – защита практического задания

Раздел 1.2. Разработка бизнес идеи для сферы туризма и гостеприимства

Цель: в получении обучающимися теоретических знаний и практических навыков проектной деятельности

Перечень изучаемых элементов содержания: бизнес, сфера туризма, планирование, изучение потребностей рынка туристских услуг

Вопросы для самоподготовки:

1. Какие успешные проекты в сфере туризма вам известны
2. Каких услуг в туризме и гостиничном деле не хватает потребителям

ПРАКТИЧЕСКОЕ ЗАДАНИЕ К РАЗДЕЛУ 1.2

Форма практического задания: по заданию ведущего преподавателя проводится Разработка бизнес идеи для сферы туризма и гостеприимства. При защите используется презентация

РУБЕЖНЫЙ КОНТРОЛЬ К РАЗДЕЛУ 1.2: форма рубежного контроля – защита практического задания

МОДУЛЬ 4. ПРОЕКТНАЯ ДЕЯТЕЛЬНОСТЬ

Раздел 1.1. Разработка проекта мозгового штурма для генерации креативных идей

Цель: в получении обучающимися теоретических знаний и практических навыков по проектированию инновационных образовательных технологий в туризме

Перечень изучаемых элементов содержания: туризм, образовательные технологии, мозговой штурм

Вопросы для самоподготовки:

1. Что такое мозговой штурм
2. Какие этапы проведения мозгового штурма вам известны

ПРАКТИЧЕСКОЕ ЗАДАНИЕ К РАЗДЕЛУ 1.1

Форма практического задания: по заданию ведущего преподавателя проводится разработка проекта мозгового штурма для генерации креативных идей

При защите используется презентация

РУБЕЖНЫЙ КОНТРОЛЬ К РАЗДЕЛУ 1.1: форма рубежного контроля – защита практического задания

Раздел 1.2. Разработка бизнес идеи для сферы туризма и гостеприимства

Цель: в получении обучающимися теоретических знаний и практических навыков проектной деятельности

Перечень изучаемых элементов содержания: бизнес, сфера туризма, планирование, изучение потребностей рынка туристских услуг

Вопросы для самоподготовки:

1. Какие успешные проекты в сфере туризма вам известны
2. Каких услуг в туризме и гостиничном деле не хватает потребителям

ПРАКТИЧЕСКОЕ ЗАДАНИЕ К РАЗДЕЛУ 1.2

Форма практического задания: по заданию ведущего преподавателя проводится **Разработка бизнес идеи для сферы туризма и гостеприимства. При защите используется презентация**

РУБЕЖНЫЙ КОНТРОЛЬ К РАЗДЕЛУ 1.2: форма рубежного контроля – защита практического задания

МОДУЛЬ 5. ПРОЕКТНАЯ ДЕЯТЕЛЬНОСТЬ

Раздел 1.1. Разработка проекта бизнес плана создания туристского агентства

Цель: в получении обучающимися теоретических знаний и практических навыков по проектированию бизнес технологий в туризме

Перечень изучаемых элементов содержания: туризм, бизнес технологии, планирование, организационная структура управления

Вопросы для самоподготовки:

1. Что такое организационная структура управления
2. Какие виды бизнес планов вам известны

ПРАКТИЧЕСКОЕ ЗАДАНИЕ К РАЗДЕЛУ 1.1

Форма практического задания: по заданию ведущего преподавателя проводится **разработка проекта бизнес плана создания туристского агентства**

При защите используется презентация

РУБЕЖНЫЙ КОНТРОЛЬ К РАЗДЕЛУ 1.1: форма рубежного контроля – защита практического задания

Раздел 1.2. Разработка бизнес идеи для сферы туризма и гостеприимства

Цель: в получении обучающимися теоретических знаний и практических навыков проектной деятельности

Перечень изучаемых элементов содержания: бизнес, сфера туризма, планирование, изучение потребностей рынка туристских услуг

Вопросы для самоподготовки:

1. Какие успешные проекты в сфере туризма вам известны
2. Каких услуг в туризме и гостиничном деле не хватает потребителям

ПРАКТИЧЕСКОЕ ЗАДАНИЕ К РАЗДЕЛУ 1.2

Форма практического задания: по заданию ведущего преподавателя проводится **Разработка бизнес идеи для сферы туризма и гостеприимства. При защите используется презентация**

РУБЕЖНЫЙ КОНТРОЛЬ К РАЗДЕЛУ 1.2: форма рубежного контроля – защита практического задания

Раздел 1.3. Разработка проекта туристского кластера

Цель: в получении обучающимися теоретических знаний и практических навыков проектной деятельности

Перечень изучаемых элементов содержания: бизнес, сфера туризма, планирование, изучение потребностей рынка туристских услуг, кластерный подход

Вопросы для самоподготовки:

1. Какие успешные проекты в сфере туризма вам известны
2. Какие туристские кластеры вы знаете

ПРАКТИЧЕСКОЕ ЗАДАНИЕ К РАЗДЕЛУ 1.3

Форма практического задания: по заданию ведущего преподавателя проводится **Разработка проекта туристского кластера. При защите используется презентация**

РУБЕЖНЫЙ КОНТРОЛЬ К РАЗДЕЛУ 1.3: форма рубежного контроля – защита практического задания

МОДУЛЬ 6. ПРОЕКТНАЯ ДЕЯТЕЛЬНОСТЬ

Раздел 1.1. Разработка туристского эко проекта

Цель: в получении обучающимися теоретических знаний и практических навыков по проектированию эко проектов в туризме

Перечень изучаемых элементов содержания: экология, экологический проект, туризм, экологический туристский маршрут

Вопросы для самоподготовки:

1. Что такое экологический проект
2. Какие виды туризма вам известны

ПРАКТИЧЕСКОЕ ЗАДАНИЕ К РАЗДЕЛУ 1.1

Форма практического задания: по заданию ведущего преподавателя проводится разработка туристского эко проекта

При защите используется презентация

РУБЕЖНЫЙ КОНТРОЛЬ К РАЗДЕЛУ 1.1: форма рубежного контроля – защита практического задания

Раздел 1.2. Разработка бизнес идеи для сферы туризма и гостеприимства

Цель: в получении обучающимися теоретических знаний и практических навыков проектной деятельности

Перечень изучаемых элементов содержания: бизнес, сфера туризма, планирование, изучение потребностей рынка туристских услуг

Вопросы для самоподготовки:

1. Какие успешные проекты в сфере туризма вам известны
2. Каких услуг в туризме и гостиничном деле не хватает потребителям

ПРАКТИЧЕСКОЕ ЗАДАНИЕ К РАЗДЕЛУ 1.2

Форма практического задания: по заданию ведущего преподавателя проводится Разработка бизнес идеи для сферы туризма и гостеприимства. При защите используется презентация

РУБЕЖНЫЙ КОНТРОЛЬ К РАЗДЕЛУ 1.2: форма рубежного контроля – защита практического задания

Раздел 1.3. Разработка туристского продукта (патриотического, сельского, детского и т.п.)

Цель: в получении обучающимися теоретических знаний и практических навыков проектной деятельности

Перечень изучаемых элементов содержания: сфера туризма, планирование, изучение потребностей рынка туристских услуг, кастомизация туристского продукта

Вопросы для самоподготовки:

1. Что такое кастомизация
2. Какие ГОСТы в туристской сфере вы знаете

ПРАКТИЧЕСКОЕ ЗАДАНИЕ К РАЗДЕЛУ 1.3

Форма практического задания: по заданию ведущего преподавателя проводится разработка туристского продукта. При защите используется презентация

РУБЕЖНЫЙ КОНТРОЛЬ К РАЗДЕЛУ 1.3: форма рубежного контроля – защита практического задания

МОДУЛЬ 7. ПРОЕКТНАЯ ДЕЯТЕЛЬНОСТЬ

Раздел 1.1. Разработка проекта по выбору обучающихся

Цель: в получении обучающимися теоретических знаний и практических навыков по проектированию инновационных образовательных технологий в туризме

Перечень изучаемых элементов содержания: туризм, проект, планирование, команда проекта, управление проектом

Вопросы для самоподготовки:

1. Что такое команда проекта
2. Какие роли в проектной команде вам известны

ПРАКТИЧЕСКОЕ ЗАДАНИЕ К РАЗДЕЛУ 1.1

Форма практического задания: по выбору обучающихся проводится разработка проекта

При защите используется презентация

РУБЕЖНЫЙ КОНТРОЛЬ К РАЗДЕЛУ 1.1: форма рубежного контроля – защита практического задания

Раздел 1.2. Разработка бизнес идеи для сферы туризма и гостеприимства

Цель: в получении обучающимися теоретических знаний и практических навыков проектной деятельности

Перечень изучаемых элементов содержания: бизнес, сфера туризма, планирование, изучение потребностей рынка туристских услуг

Вопросы для самоподготовки:

1. Какие успешные проекты в сфере туризма вам известны
2. Каких услуг в туризме и гостиничном деле не хватает потребителям

ПРАКТИЧЕСКОЕ ЗАДАНИЕ К РАЗДЕЛУ 1.2

Форма практического задания: по заданию ведущего преподавателя проводится Разработка бизнес идеи для сферы туризма и гостеприимства. При защите используется презентация

РУБЕЖНЫЙ КОНТРОЛЬ К РАЗДЕЛУ 1.2: форма рубежного контроля – защита практического задания

РАЗДЕЛ 4. ФОНД ОЦЕНОЧНЫХ СРЕДСТВ ДЛЯ ПРОВЕДЕНИЯ ПРОМЕЖУТОЧНОЙ АТТЕСТАЦИИ ОБУЧАЮЩИХСЯ ПО ДИСЦИПЛИНЕ (МОДУЛЮ)

4.1. Форма промежуточной аттестации обучающегося по дисциплине (модулю)

Контрольным мероприятием промежуточной аттестации обучающихся по учебной дисциплине (модулю) является зачет, который проводится в устной форме.

4.2. Перечень компетенций с указанием этапов их формирования в процессе освоения образовательной программы

Код компетенции	Содержание компетенции	Результаты обучения
ПК-2	Способен проектировать объекты туристской деятельности	ПК-2.1 Использует методы и технологии проектирования деятельности туристского предприятия
		ПК - 2.2 Оценивает эффективность планирования по различным направлениям проекта
		ПК-2.3. Рассчитывает качественные и количественные показатели, характеризующие эффективность проекта.
		ПК-2.4. Формирует идею проекта, организует проектную деятельность
ПК-6	Способен рассчитывать и анализировать затраты деятельности организации туристской индустрии, туристского продукта в соответствии с требованиями потребителя и (или) туриста, обосновывая эффективные управленческие решения	ПК- 6.1. Вырабатывает управленческие решения на основе результатов анализа деятельности туристского предприятия и предпочтений потребителя.
		ПК- 6.2. Участвует в составлении сметы и формировании стоимости туристских услуг.
		ПК- 6.3. Участвует в разработке текущих и перспективных планов реализации туристских продуктов, изучением обслуживаемых направлений и объемов оказываемых услуг.
ПК-7	Способен разрабатывать бизнес-планы создания и развития	ПК- 7.1 Осуществляет процесс проектирования и реализации проектов в туристской деятельности.

	существующих и новых предприятий (направлений деятельности, продуктов) и оценивать их эффективность	ПК- 7.3 Осуществляет предпроектный анализ, оценивает экономическую эффективность проекта
ПК-10	Способен работать со статистической информацией при осуществлении рыночных исследований с использованием современного программного обеспечения	ПК- 10.1 Использует статистические и другие методы в процессе осмысления и обработки информации в профессиональной деятельности при проведении исследований туристских ресурсов и проектировании туристского продукта
		ПК- 10.2 Применяет современные методы информационных и геоинформационных технологий для изучения влияния географических факторов на развитие туристско-рекреационной деятельности;
		ПК- 10.3 Осуществляет эффективный информационный поиск в глобальных информационных сетях, на порталах и стендах международных выставок

4.3 Описание показателей и критериев оценивания компетенций на различных этапах их формирования, описание шкал оценивания

Код компетенции	Этапы формирования компетенций	Показатель оценивания компетенции	Критерии и шкалы оценивания
ПК-2; ПК-6; ПК-7; ПК-10	Этап формирования знаний.	Теоретический блок вопросов. Уровень освоения программного материала, логика и грамотность изложения, умение самостоятельно обобщать и излагать материал	1) обучающийся глубоко и прочно освоил программный материал, исчерпывающе, последовательно, грамотно и логически стройно его излагает, тесно увязывает с задачами и будущей деятельностью, не затрудняется с ответом при видоизменении задания, умеет самостоятельно обобщать и излагать материал, не допуская ошибок: (9-10] баллов; 2) обучающийся твердо знает программный материал, грамотно и по существу излагает его, не допуская существенных неточностей в ответе на вопрос, может правильно применять теоретические положения: [8-9) баллов; 3) обучающийся освоил основной материал, но не знает отдельных деталей, допускает неточности,

			<p>недостаточно правильные формулировки, нарушает последовательность в изложении программного материала: (6-8) баллов;</p> <p>4) обучающийся не знает значительной части программного материала, допускает существенные ошибки: [0-6] баллов.</p>
ПК-2; ПК-6; ПК-7; ПК-10	Этап формирования умений	<p>Аналитическое задание (<i>задачи, ситуационные задания, кейсы, проблемные ситуации и т.д.</i>)</p> <p>Практическое применение теоретических положений применительно к профессиональным задачам, обоснование принятых решений</p>	<p>1) свободно справляется с задачами и практическими заданиями, правильно обосновывает принятые решения, задание выполнено верно, даны ясные аналитические выводы к решению задания, подкрепленные теорией: (9-10] баллов;</p> <p>2) владеет необходимыми умениями и навыками при выполнении практических заданий, задание выполнено верно, отмечается хорошее развитие аргумента, однако отмечены погрешности в ответе, скорректированные при собеседовании: [8-9) баллов;</p>
ПК-2; ПК-6; ПК-7; ПК-10	Этап формирования навыков и получения опыта.	<p>Аналитическое задание (<i>задачи, ситуационные задания, кейсы, проблемные ситуации и т.д.</i>)</p> <p>Решение практических заданий и задач, владение навыками и умениями при выполнении практических заданий, самостоятельность, умение обобщать и излагать материал.</p>	<p>3) испытывает затруднения в выполнении практических заданий, задание выполнено с ошибками, отсутствуют логические выводы и заключения к решению: (6-8) баллов;</p> <p>4) практические задания, задачи выполняет с большими затруднениями или задание не выполнено вообще, или задание выполнено не до конца, нет четких выводов и заключений по решению задания, сделаны неверные выводы по решению задания: [0-6] баллов.</p>

4.4 Типовые контрольные задания или иные материалы, необходимые для оценки знаний, умений, навыков и (или) опыта деятельности, характеризующих этапы формирования компетенций в процессе освоения образовательной программы

Примерные вопросы для проведения промежуточной аттестации обучающихся по дисциплине (модулю)

Теоретический блок вопросов:

1. Понятие и значение правовой среды туристского предприятия
2. Роль и методы государственного регулирования в индустрии туризма и гостеприимства
3. Туристская политика
4. Туристская стратегия и тактика на государственном и муниципальном уровнях
5. Правовые акты, регулирующие сферу гостеприимства и туризма, их классификация.
6. Понятие и функции национальной туристской администрации
7. Понятие и функции национального туристского офиса.
8. Основные функции Федерального агентства по туризму РФ.
9. Государственные структуры, взаимодействующие с Федеральным агентством по туризму РФ.
10. Понятие и значение маркетинга национального туристского продукта
11. Региональные целевые программы развития в России
12. Государственное частное партнерство в программах развития туризма в РФ
13. Программа развития круизного туризма в Азово-Черноморском регионе
14. Программы развития туризма на территориях муниципальных образований
15. Стратегическое планирование территории в целях развития туризма
16. Кластерный подход к развитию туризма: мировой опыт
17. Программа развития туризма в Дальневосточном федеральном округе
18. Программы по туризму для детей с ОВЗ
19. Программа по развитию туризма в г. Москва
20. Программы развития туризма в малых городах России

Аналитическое задание (*задачи, ситуационные задания, кейсы, проблемные ситуации и т.д.*):

1. Туристская фирма в г. Москве заключила выгодный контракт с иностранным партнером в Болгарии на обслуживание летом детских групп. Стоимость обслуживания в Болгарии одного человека (питание, проживание, экскурсионная программа) — 200 дол. При количестве детей в группе 30 человек болгарская сторона принимает на бесплатное обслуживание двух руководителей. Рассчитайте стоимость одной путевки пребывания в Болгарии. Исходные данные: Необходимое количество преподавателей-воспитателей на группу 40 человек – 3 человека: Аренда автобуса 3000 дол. Страховка на одного человека 10 дол. Командировочные водителю 150 дол. Оплата платных стоянок 100 дол. Таможенные расходы 200 дол. Затраты, связанные с оформлением документов для выезда за границу 100 дол. Заработная плата-специалиста 50 дол. Прочие расходы на одного человека 5 дол. Рентабельность тура 20 %

2. Рассчитайте затраты турфирмы по обслуживанию группы и стоимость обслуживания одного человека по 10-дневному маршруту Воронеж - София. Исходные данные: Группа, чел. 40 чел. Руководитель группы, 1 чел. Водители 2 чел. Аренда автобуса 4000 дол. В том числе: Командировочные 500 дол. Оплата топлива и аренда автобуса 3000 дол. Страховка автобуса 500 дол. Обслуживание: в том числе проживание 100 дол. питание 150 дол. экскурсионная программа 50 дол.

4.5 Методические материалы, определяющие процедуры оценивания знаний, умений, навыков и (или) опыта деятельности, характеризующих этапы формирования компетенций

Промежуточная аттестация по дисциплине (модулю) проводится в соответствии с Положением о промежуточной аттестации обучающихся по основным профессиональным образовательным программам высшего образования – программ бакалавриата в Российском государственном социальном университете и Положение о балльно-рейтинговой системе оценки успеваемости обучающихся по основным профессиональным образовательным программам высшего образования - программам бакалавриата, программам специалитета, программам магистратуры в Российском государственном социальном университете.

На промежуточную аттестацию отводится 20 рейтинговых баллов.

Ответы обучающегося на контрольном мероприятии промежуточной аттестации оцениваются педагогическим работником по 20 - балльной шкале, а итоговая оценка по дисциплине (модулю) выставляется по пятибалльной системе для дифференцированного зачета и экзамена по системе зачтено/не зачтено для зачета.

Критерии выставления оценки определяются Положением о балльно-рейтинговой системе оценки успеваемости обучающихся по основным профессиональным образовательным программам высшего образования - программам бакалавриата, программам специалитета, программам магистратуры в Российском государственном социальном университете.

РАЗДЕЛ 5. УСЛОВИЯ РЕАЛИЗАЦИИ ДИСЦИПЛИНЫ (МОДУЛЯ)

5.1. Перечень основной и дополнительной учебной литературы для освоения дисциплины (модуля)

5.1.1. Основная литература

1. Боголюбов, В. С. Туристско-рекреационное проектирование. Оценка инвестиций : учебник и практикум для вузов / В. С. Боголюбов, С. А. Быстров, С. А. Боголюбова. — 2-е изд., испр. и доп. — Москва : Издательство Юрайт, 2021. — 256 с. — (Высшее образование). — ISBN 978-5-534-06549-7. — Текст : электронный // ЭБС Юрайт [сайт]. — URL: <https://urait.ru/bcode/470855>

2. Джанджугазова, Е. А. Туристско-рекреационное проектирование : учебное пособие для вузов / Е. А. Джанджугазова. — 3-е изд., испр. и доп. — Москва : Издательство Юрайт, 2021. — 257 с. — (Высшее образование). — ISBN 978-5-534-13120-8. — Текст : электронный // ЭБС Юрайт [сайт]. — URL: <https://urait.ru/bcode/476533>

5.1.2. Дополнительная литература

Христов, Т. Т. География туризма : учебник для вузов / Т. Т. Христов. — Москва : Издательство Юрайт, 2021. — 273 с. — (Высшее образование). — ISBN 978-5-534-13905-1. — Текст : электронный // ЭБС Юрайт [сайт]. — URL: <https://urait.ru/bcode/477156>

5.2 Перечень ресурсов информационно-коммуникационной сети «Интернет», необходимых для освоения дисциплины (модуля)

№№	Название электронного ресурса	Описание электронного ресурса	Используемый для работы адрес
1.	ЭБС	Электронная библиотека,	http://biblioclub.ru/

	«Университетская библиотека онлайн»	обеспечивающая доступ высших и средних учебных заведений, публичных библиотек и корпоративных пользователей к наиболее востребованным материалам по всем отраслям знаний от ведущих российских издательств	
2.	Научная электронная библиотека eLIBRARY.ru	Крупнейший российский информационно-аналитический портал в области науки, технологии, медицины и образования, содержащий рефераты и полные тексты более 34 млн научных публикаций и патентов	http://elibrary.ru/
3.	Образовательная платформа Юрайт	Электронно-библиотечная система для ВУЗов, ССУЗов, обеспечивающая доступ к учебникам, учебной и методической литературе по различным дисциплинам.	https://urait.ru/
4.	База данных "EastView"	Полнотекстовая база данных периодических изданий	http://ebiblioteka.ru/
5.	Электронная библиотека "Grebennikon"	Библиотека предоставляет доступ более чем к 30 журналам, выпускаемых Издательским домом "Гребенников".	https://grebennikon.ru/

5.3 Методические указания для обучающихся по освоению дисциплины (модуля)

Освоение обучающимся дисциплины (модуля) «Проектная деятельность» предполагает изучение материалов дисциплины (модуля) на аудиторных занятиях и в ходе самостоятельной работы. Аудиторные занятия проходят в форме лекций, семинаров и практических занятий. Самостоятельная работа включает разнообразный комплекс видов и форм работы обучающихся.

Для успешного освоения дисциплины (модуля) и достижения поставленных целей необходимо внимательно ознакомиться с рабочей программой дисциплины (модуля), доступной в электронной информационно-образовательной среде РГСУ.

Следует обратить внимание на списки основной и дополнительной литературы, на предлагаемые преподавателем ресурсы информационно-телекоммуникационной сети Интернет. Эта информация необходима для самостоятельной работы обучающегося.

При подготовке к аудиторным занятиям необходимо помнить особенности каждой формы его проведения.

Подготовка к учебному занятию лекционного типа заключается в следующем.

С целью обеспечения успешного обучения обучающийся должен готовиться к лекции, поскольку она является важнейшей формой организации учебного процесса, поскольку:

- знакомит с новым учебным материалом;
- разъясняет учебные элементы, трудные для понимания;
- систематизирует учебный материал;
- ориентирует в учебном процессе.

С этой целью:

- внимательно прочитайте материал предыдущей лекции;

- ознакомьтесь с учебным материалом по учебнику и учебным пособиям с темой прочитанной лекции;
- внесите дополнения к полученным ранее знаниям по теме лекции на полях лекционной тетради;
- запишите возможные вопросы, которые вы зададите лектору на лекции по материалу изученной лекции;
- постарайтесь уяснить место изучаемой темы в своей подготовке;
- узнайте тему предстоящей лекции (по тематическому плану, по информации лектора) и запишите информацию, которой вы владеете по данному вопросу.

Подготовка к занятию семинарского типа

При подготовке и работе во время проведения занятий семинарского типа следует обратить внимание на следующие моменты: на процесс предварительной подготовки, на работу во время занятия, обработку полученных результатов, исправление полученных замечаний.

Предварительная подготовка к учебному занятию семинарского типа заключается в изучении теоретического материала в отведенное для самостоятельной работы время, ознакомление с инструктивными материалами с целью осознания задач лабораторной работы/практического занятия, техники безопасности при работе с приборами, веществами.

Работа во время проведения учебного занятия семинарского типа включает:

- консультирование студентов преподавателями и вспомогательным персоналом с целью предоставления исчерпывающей информации, необходимой для самостоятельного выполнения предложенных преподавателем задач, ознакомление с правилами техники безопасности при работе в лаборатории;
- самостоятельное выполнение заданий согласно обозначенной учебной программой тематики.

Самостоятельная работа.

Для более углубленного изучения темы задания для самостоятельной работы рекомендуется выполнять параллельно с изучением данной темы. При выполнении заданий по возможности используйте наглядное представление материала. Более подробная информация о самостоятельной работе представлена в разделах «Учебно-методическое обеспечение самостоятельной работы по дисциплине (модулю)», «Методические указания к самостоятельной работе по дисциплине (модулю)».

5.4 Информационно-технологическое обеспечение образовательного процесса по дисциплины (модуля)

5.4.1. Средства информационных технологий

1. Персональные компьютеры;
2. Средства доступа в Интернет;
3. Проектор.

5.4.2. Программное обеспечение

- 1.Операционная система Windows 7
- 2.Microsoft Office Professional Plus 2007 Russian Academic OPEN No Level
- 3.Справочно-правовая система Консультант+
- 4.Acrobat Reader DC
- 5.7-Zip
- 6.SKY DNS

5.4.3. Информационные справочные системы

Название электронного ресурса	Описание электронного ресурса	Используемый для работы адрес
ЭБС «Университетская библиотека онлайн»	Электронная библиотека, обеспечивающая доступ высших и средних учебных заведений, публичных библиотек и корпоративных пользователей к наиболее востребованным материалам по всем отраслям знаний от ведущих российских издательств	http://biblioclub.ru/
Научная электронная библиотека eLIBRARY.ru	Крупнейший российский информационно-аналитический портал в области науки, технологии, медицины и образования, содержащий рефераты и полные тексты более 34 млн научных публикаций и патентов	http://elibrary.ru/
Образовательная платформа Юрайт	Электронно-библиотечная система для ВУЗов, ССУЗов, обеспечивающая доступ к учебникам, учебной и методической литературе по различным дисциплинам.	https://urait.ru/
База данных "EastView"	Полнотекстовая база данных периодических изданий	http://ebiblioteka.ru/
Электронная библиотека "Grebennikon"	Библиотека предоставляет доступ более чем к 30 журналам, выпускаемых Издательским домом "Гребенников".	https://grebennikon.ru/

5.5 Материально-техническое обеспечение образовательного процесса по дисциплине (модулю)

Для изучения дисциплины (модуля) «Проектная деятельность» в рамках реализации основной профессиональной образовательной программы высшего образования – программы бакалаврита по направлению подготовки 43.03.02 Туризм используются:

Учебная аудитория для занятий лекционного типа оснащена специализированной мебелью (стол для преподавателя, парты, стулья, доска для написания мелом); техническими средствами обучения (видеопроjectionное оборудование, средства звуковоспроизведения, экран и имеющие выход в сеть Интернет).

Учебная аудитория для занятий семинарского типа: оснащена специализированной мебелью (стол для преподавателя, парты, стулья, доска для написания мелом); техническими средствами обучения (видеопроjectionное оборудование, средства звуковоспроизведения, экран и имеющие выход в сеть Интернет).

Помещения для самостоятельной работы обучающихся: оснащены специализированной мебелью (парты, стулья) техническими средствами обучения (персональные компьютеры с доступом в сеть Интернет и обеспечением доступа в электронно-информационную среду университета, программным обеспечением).

5.6 Образовательные технологии

При реализации дисциплины (модуля) «Проектная деятельность» применяются различные образовательные технологии, в том числе технологии электронного обучения.

Освоение дисциплины (модуля) «Проектная деятельность» предусматривает использование в учебном процессе активных и интерактивных форм проведения учебных занятий в форме деловых и ролевых игр, разбор конкретных ситуаций, психологические и иные тренинги в сочетании с внеаудиторной работой с целью формирования и развития профессиональных навыков обучающихся.

При освоении дисциплины (модуля) «Проектная деятельность» предусмотрено применением электронного обучения.

Учебные часы дисциплины (модуля) «Проектная деятельность» предусматривают классическую контактную работу преподавателя с обучающимся в аудитории и контактную работу посредством электронной информационно-образовательной среды в синхронном и асинхронном режиме (вне аудитории) посредством применения возможностей компьютерных технологий (электронная почта, электронный учебник, тестирование, вебинар, видеофильм, презентация, форум и др.).

В рамках дисциплины (модуля) «Проектная деятельность» предусмотрены встречи с руководителями и работниками организаций, деятельность которых связана с направленностью реализуемой основной профессиональной образовательной программы высшего образования – программы бакалавриата.

ЛИСТ РЕГИСТРАЦИИ ИЗМЕНЕНИЙ

№ п/п	Содержание изменения	Реквизиты документа об утверждении изменения	Дата введения изменения
1.	Утверждена и введена в действие решением Ученого совета факультета на основании Федерального государственного образовательного стандарта высшего образования по направлению подготовки 43.03.02 Туризм (уровень бакалавриата), утвержденным приказом Министерства образования и науки Российской Федерации от 08.06.2017 г.. № 516	Протокол заседания Ученого совета Экономического факультет № 10 от «28» мая 2020 года	01.09.2020
2.	Актуализирована с учетом развития науки, культуры, экономики, техники, технологий и социальной сферы	Протокол заседания Ученого совета факультета № 11 от «27» мая 2021 года	01.09.2021



Министерство науки и высшего образования Российской Федерации
Федеральное государственное бюджетное образовательное учреждение
высшего образования
«Российский государственный социальный университет»

УТВЕРЖДАЮ
Декан Экономического факультета

П.В. Солодуха
27 мая 2021 г.

РАБОЧАЯ ПРОГРАММА ДИСЦИПЛИНЫ (МОДУЛЯ)

**ТЕХНОЛОГИИ ФУНКЦИОНИРОВАНИЯ ПРЕДПРИЯТИЙ И ОРГАНИЗАЦИЙ
ТУРИЗМА, ГОСТЕПРИИМСТВА И ОБЩЕСТВЕННОГО ПИТАНИЯ**

**Направление подготовки
43.03.02 Туризм (уровень бакалавриата)**

Направленность

Комплексное туристское обслуживание и разработка турпродукта

**ОБРАЗОВАТЕЛЬНАЯ ПРОГРАММА ВЫСШЕГО ОБРАЗОВАНИЯ –
ПРОГРАММА БАКАЛАВРИАТА**

**Уровень профессионального образования
Высшее образование - бакалавриат**

**Форма обучения
Очная, заочная**

Москва 2021

Рабочая программа дисциплины (модуля) «Технологии функционирования предприятий и организаций туризма, гостеприимства и общественного питания» разработана на основании федерального государственного образовательного стандарта высшего образования – бакалавриата по направлению подготовки по направлению подготовки 43.03.02 Туризм, утвержденного приказом Министерства образования и науки Российской Федерации № 516 от 08.06.2017г., учебного плана по основной профессиональной образовательной программе высшего образования - программы бакалавриата по направлению подготовки 43.03.02 Туризм, с учетом следующих профессиональных стандартов, сопряженных с профессиональной деятельностью выпускника:

– 04.005 «Экскурсовод (гид)».

Рабочая программа дисциплины (модуля) «Технологии функционирования предприятий и организаций туризма, гостеприимства и общественного питания» разработана рабочей группой в составе: канд. экон. наук, доцент Мухоморова И.В.

Руководитель основной профессиональной образовательной программы
канд. экон. наук, доцент

И.В. Мухоморова

(подпись)

Рабочая программа дисциплины (модуля) обсуждена и утверждена на Ученом совете Экономического факультета
Протокол № 11 от «27» мая 2021 года

Декан
Экономического факультета
доктор экон. наук, профессор

П.В. Солодуха

(подпись)

Рабочая программа дисциплины (модуля) рекомендована к утверждению представителями организаций-работодателей
ООО «Спутник», Директор

А.В. Горбачевская

Рабочая программа дисциплины (модуля) рецензирована и рекомендована к утверждению:

АО «Институт региональных экономических исследований (ИРЭИ)»,
Руководитель центра научных исследований и технического регулирования в сфере услуг, доктор экономических наук, профессор Москва

Т.И. Зворыкина

(подпись)

Директор Научно - исследовательского института перспективных направлений и технологий, доктор экономических наук, профессор ФГБОУ ВО «РГСУ», доцент, Москва

М.В. Виноградова

(подпись)

Согласовано
Научная библиотека, Директор

И.Г. Маляр

(подпись)

СОДЕРЖАНИЕ

РАЗДЕЛ 1. ПАСПОРТ РАБОЧЕЙ ПРОГРАММЫ ДИСЦИПЛИНЫ (МОДУЛЯ)	4
1.1 Цель и задачи дисциплины (модуля).....	4
1.2. Место дисциплины (модуля) в структуре основной профессиональной образовательной программы высшего образования-программы бакалавриата	4
1.3 Планируемые результаты обучения по дисциплине (модулю) в рамках планируемых результатов освоения основной профессиональной образовательной программы высшего образования – программы бакалавриата	5
РАЗДЕЛ 2. СТРУКТУРА И СОДЕРЖАНИЕ ДИСЦИПЛИНЫ (МОДУЛЯ).....	5
2.1 Объем дисциплины (модуля), включая контактную работы обучающегося с педагогическими работниками и самостоятельную работу обучающегося	5
2.2. Учебно-тематический план дисциплины (модуля).....	7
РАЗДЕЛ 3. УЧЕБНО-МЕТОДИЧЕСКОЕ ОБЕСПЕЧЕНИЕ САМОСТОЯТЕЛЬНОЙ РАБОТЫ ОБУЧАЮЩИХСЯ ПО ДИСЦИПЛИНЕ (МОДУЛЮ)	9
3.1. Виды самостоятельной работы обучающихся по дисциплине (модулю).....	9
3.2 Методические указания к самостоятельной работе по дисциплине (модулю)	14
РАЗДЕЛ 4. ФОНД ОЦЕНОЧНЫХ СРЕДСТВ ДЛЯ ПРОВЕДЕНИЯ ПРОМЕЖУТОЧНОЙ АТТЕСТАЦИИ ОБУЧАЮЩИХСЯ ПО ДИСЦИПЛИНЕ (МОДУЛЮ)	19
4.1. Форма промежуточной аттестации обучающегося по дисциплине (модулю).....	19
4.2. Перечень компетенций с указанием этапов их формирования в процессе освоения образовательной программы	19
4.3 Описание показателей и критериев оценивания компетенций на различных этапах их формирования, описание шкал оценивания	19
4.4 Типовые контрольные задания или иные материалы, необходимые для оценки знаний, умений, навыков и (или) опыта деятельности, характеризующих этапы формирования компетенций в процессе освоения образовательной программы	22
4.5 Методические материалы, определяющие процедуры оценивания знаний, умений, навыков и (или) опыта деятельности, характеризующих этапы формирования компетенций.....	23
РАЗДЕЛ 5. УСЛОВИЯ РЕАЛИЗАЦИИ ДИСЦИПЛИНЫ (МОДУЛЯ)	23
5.1. Перечень основной и дополнительной учебной литературы для освоения дисциплины (модуля) ..	23
5.2 Перечень ресурсов информационно-коммуникационной сети «Интернет», необходимых для освоения дисциплины (модуля)	23
5.3 Методические указания для обучающихся по освоению дисциплины (модуля).....	23
5.4 Информационно-технологическое обеспечение образовательного процесса по дисциплине (модулю).....	25
5.5 Материально-техническое обеспечение образовательного процесса по дисциплине (модулю)	23
5.6 Образовательные технологии	26
ЛИСТ РЕГИСТРАЦИИ ИЗМЕНЕНИЙ.....	28

РАЗДЕЛ 1. ПАСПОРТ РАБОЧЕЙ ПРОГРАММЫ ДИСЦИПЛИНЫ (МОДУЛЯ)

1.1 Цель и задачи дисциплины (модуля)

Цель дисциплины (модуля) заключается в получении обучающимися теоретических знаний о приемах и методах эффективного ведения бизнеса и организации деятельности в индустрии туризма и гостеприимства, достижения туристскими фирмами и гостиничными предприятиями наилучших результатов при наименьших затратах, а также обеспечения их стратегической конкурентоспособности с последующим применением в профессиональной сфере и практических навыков по разработке эффективной стратегии развития туристской фирмы и гостиничного предприятия в рыночных условиях и практических навыков по осуществлению основных функций управления туристской деятельностью, деятельностью гостиничных предприятий и предприятий общественного питания, а также по принятию экономически обоснованных решений, обеспечивающих экономическую эффективность деятельности.

Задачи дисциплины (модуля):

1. Приобретение навыков управления структурными подразделениями объектов туристской, гостиничной сферы и сферы общественного питания;
2. Изучение и овладение основными методами и приемами планирования, организации, мотивации и координации деятельности структурных подразделений и отдельных сотрудников объектов туристской гостиничной сферы и сферы общественного питания;
3. Приобретение навыков осуществления контроля деятельности структурных подразделений объектов туристской сферы объектов туристской, гостиничной сферы и сферы общественного питания;
4. Умение определять, анализировать, оценивать производственно-экономические показатели предприятий для принятия экономически обоснованных управленческих решений;
5. Приобретение навыков обеспечения экономической эффективности туристского и гостиничного предприятия, а также предприятия общественного питания.

1.2. Место дисциплины (модуля) в структуре основной профессиональной образовательной программы высшего образования - программы бакалавриата

Дисциплина (модуль) «Технологии функционирования предприятий и организаций туризма, гостеприимства и общественного питания» реализуется в обязательной части, основной образовательной программы по направлению подготовки 43.03.02 Туризм по очной и заочной формам обучения.

Изучение дисциплины (модуля) «Технологии функционирования предприятий и организаций туризма, гостеприимства и общественного питания» базируется на знаниях и умениях, полученных обучающимися ранее в ходе освоения программного материала ряда дисциплин (модулей):

Безопасность жизнедеятельности;
Правоведение;
Экономика.

Перечень последующих дисциплин (модулей), для которых необходимы знания, умения и навыки, формируемые данной дисциплиной (модулем):

Охрана труда и техника безопасности предприятий и организаций туризма, гостеприимства и общественного питания;

Стандартизация, сертификация и контроль качества услуг в сервисе;

Контроль и надзор деятельности в сфере туризма, гостеприимства и общественного питания;

Сервисная практика.

1.3 Планируемые результаты обучения по дисциплине (модулю) в рамках планируемых результатов освоения основной профессиональной образовательной программы высшего образования – программы бакалавриата

Процесс освоения дисциплины (модуля) направлен на формирование у обучающихся следующих общепрофессиональных компетенций: ОПК-2; ОПК-5, в соответствии с основной профессиональной образовательной программой высшего образования – программой бакалавриата по направлению подготовки 43.03.02 Туризм.

В результате освоения дисциплины (модуля) обучающийся должен демонстрировать следующие результаты:

Категория компетенций	Код компетенции	Формулировка компетенции	Код и наименование индикатора достижения компетенции
Управление	ОПК-2	Способен осуществлять основные функции управления структурными подразделениями объектов туристской сферы	ОПК-2.1 Определяет цели и задачи управления структурными подразделениями объектов туристской сферы.
			ОПК-2.2 Использует основные методы и приемы планирования, организации, мотивации и координации деятельности структурных подразделений и отдельных сотрудников объектов туристской сферы
			ОПК-2.3 Осуществляет контроль деятельности структурных подразделений объектов туристской сферы
Экономика	ОПК -5	Способен принимать экономически обоснованные решения, обеспечивать экономическую эффективность организаций избранной сферы профессиональной деятельности	ОПК-5.1 Определяет, анализирует, оценивает производственно-экономические показатели предприятий туристской сферы.
			ОПК-5.2 Принимает экономически обоснованные управленческие решения
			ОПК-5.3 Обеспечивает экономическую эффективность туристского предприятия

РАЗДЕЛ 2. СТРУКТУРА И СОДЕРЖАНИЕ ДИСЦИПЛИНЫ (МОДУЛЯ)

2.1 Объем дисциплины (модуля), включая контактную работу обучающегося с педагогическими работниками и самостоятельную работу обучающегося

Общая трудоемкость дисциплины (модуля), изучаемой во 2 и 3 семестре, составляет 8 зачетных единиц. По дисциплине (модулю) предусмотрены дифференцированный зачет и экзамен.

Очная форма обучения

Вид учебной работы	Всего часов	Семестры			
		2	3		

Контактная работа обучающихся с педагогическими работниками (по видам учебных занятий) (всего):	144	72	72		
Учебные занятия лекционного типа	16	8	8		
Практические занятия	64	32	32		
Лабораторные занятия					
Контактная работа в ЭИОС (ИКР)	64	32	32		
Самостоятельная работа обучающихся, всего	108	72	36		
Контроль промежуточной аттестации (час)	36		36		
ОБЪЕМ ДИСЦИПЛИНЫ (МОДУЛЯ) В ЧАСАХ	288	144	144		

Заочная форма обучения

Вид учебной работы	Всего часов	Курсы			
		1 (зимняя сессия)	1 (летняя сессия)	2 (осенняя сессия)	
Контактная работа обучающихся с педагогическими работниками (по видам учебных занятий) (всего):	64	16	16	32	
Учебные занятия лекционного типа	8	2	2	4	
Практические занятия	24	6	6	12	
Лабораторные занятия					
Контактная работа в ЭИОС (ИКР)	32	8	8	16	
Самостоятельная работа обучающихся, всего	211	56	52	103	
Контроль промежуточной аттестации (час)	13		4	9	
ОБЪЕМ ДИСЦИПЛИНЫ (МОДУЛЯ) В ЧАСАХ	288	72	72	144	

Заочная форма обучения с применением ДОТ

Вид учебной работы	Всего часов	Семестры			
		2	3		
Контактная работа обучающихся с педагогическими работниками (по видам учебных занятий) (всего):	64	32	32		
Учебные занятия лекционного типа	8	4	4		
Практические занятия	24	12	12		
Лабораторные занятия					

Контактная работа в ЭИОС (ИКР)	32	16	16		
Самостоятельная работа обучающихся, всего	188	112	76		
Контроль промежуточной аттестации (час)	36		36		
ОБЪЕМ ДИСЦИПЛИНЫ (МОДУЛЯ) В ЧАСАХ	288	144	144		

2.2. Учебно-тематический план дисциплины (модуля)

Очной формы обучения

Раздел, тема	Виды учебной работы, академических часов						
	Всего	Самостоятельная работа	Контактная работа обучающихся с педагогическими работниками				
			Всего	Лекционные занятия	Практические занятия	Лабораторные занятия	Контактная работа в ЭИОС
Модуль 1 (Семестр 2)							
Раздел 1.1	36	18	18	2	8		8
Раздел 1.2	36	18	18	2	8		8
Раздел 1.3	36	18	18	2	8		8
Раздел 1.4	36	18	18	2	8		8
Контроль промежуточной аттестации (час)							
Общий объем, часов	144	72	72	8	32		32
Форма промежуточной аттестации	Дифференцированный зачет						
Модуль 2 (Семестр 3)							
Раздел 1.1	27	9	18	2	8		8
Раздел 1.2	27	9	18	2	8		8
Раздел 1.3	27	9	18	2	8		8
Раздел 1.4	27	9	18	2	8		8
Контроль промежуточной аттестации (час)	36						
Общий объем, часов	144	36	72	8	32		32
Форма промежуточной аттестации	Экзамен						
Общий объем часов по дисциплине (модулю)	288	108	144	16	64		64

Заочной формы обучения

Раздел, тема	Виды учебной работы, академических часов				
	Всего	Самостоятельная работа	Контактная работа обучающихся с педагогическими работниками		

			Всего	Лекционные занятия	Практические занятия	Лабораторные занятия	Контактная работа в ЭИОС
Модуль 1 (Курс 1 Семестр зимний, летний)							
Раздел 1.1	36	28	8	1	3		4
Раздел 1.2	36	28	8	1	3		4
Раздел 1.3	34	26	8	1	3		4
Раздел 1.4	34	26	8	1	3		4
Контроль промежуточной аттестации (час)	4						
Общий объем, часов	144	108	32	4	12		16
Форма промежуточной аттестации	Дифференцированный зачет						
Модуль 2 (Курс 2 Семестр осенний)							
Раздел 1.1	33	25	8	1	3		4
Раздел 1.2	33	25	8	1	3		4
Раздел 1.3	33	25	8	1	3		4
Раздел 1.4	36	28	8	1	3		4
Контроль промежуточной аттестации (час)	9						
Общий объем, часов	144	103	32	4	12		16
Форма промежуточной аттестации	Экзамен						
Общий объем часов по дисциплине (модулю)	288	211	64	8	24		32

Заочной формы обучения с применением ДОТ

Раздел, тема	Виды учебной работы, академических часов						
	Всего	Самостоятельная работа	Контактная работа обучающихся с педагогическими работниками				
			Всего	Лекционные занятия	Семинарские/практические занятия	Лабораторные занятия	Контактная работа в ЭИОС
Модуль 1 (Семестр 2)							
Раздел 1.1	36	28	8	1	3		4
Раздел 1.2	36	28	8	1	3		4
Раздел 1.3	36	28	8	1	3		4
Раздел 1.4	36	28	8	1	3		4
Контроль промежуточной аттестации (час)							

Раздел, тема	Виды учебной работы, академических часов						
	Всего	Самостоятельная работа	Контактная работа обучающихся с педагогическими работниками				
			Всего	Лекционные занятия	Семинарские/практические занятия	Лабораторные занятия	Контактная работа в ЭИОС
Общий объем, часов	144	112	32	4	12		16
Форма промежуточной аттестации	Дифференцированный зачет						
Модуль 2 (Семестр 3)							
Раздел 1.1	27	19	8	1	3		4
Раздел 1.2	27	19	8	1	3		4
Раздел 1.3	27	19	8	1	3		4
Раздел 1.4	27	19	8	1	3		4
Контроль промежуточной аттестации (час)	36						
Общий объем, часов	144	76	32	4	12		16
Форма промежуточной аттестации	Экзамен						
Общий объем часов по дисциплине (модулю)	288	188	64	8	24		32

РАЗДЕЛ 3. УЧЕБНО-МЕТОДИЧЕСКОЕ ОБЕСПЕЧЕНИЕ САМОСТОЯТЕЛЬНОЙ РАБОТЫ ОБУЧАЮЩИХСЯ ПО ДИСЦИПЛИНЕ (МОДУЛЮ)

3.1. Виды самостоятельной работы обучающихся по дисциплине (модулю)

Очной формы обучения

Раздел, тема	Всего	Виды самостоятельной работы обучающихся					
		Академическая активность, час	Форма академической активности	Выполнение практ. заданий, час	Форма практического задания	Рубежный текущий контроль, час	Форма рубежного текущего контроля
Модуль 1. ОСНОВЫ ДЕЯТЕЛЬНОСТИ ПРЕДПРИЯТИЙ И ОРГАНИЗАЦИЙ СФЕРЫ ТУРИЗМА, ГОСТЕПРИИМСТВА И ОБЩЕСТВЕННОГО ПИТАНИЯ, семестр 2							
Раздел 1.1. Теоретические основы предпринимательской деятельности в сфере сервиса	18	8	Подготовка к лекционным и практическим занятиям	8	Подготовка и участие в круглом столе по заданным темам	2	Компьютерное тестирование

Раздел 1.2. Порядок создания нового предприятия	18	8	Подготовка к лекционным и практическим занятиям	8	Имитационное моделирование практических ситуаций	2	Защита практического задания
Раздел 1.3. Предпринимательские риски и конкуренция в сфере туризма, гостеприимства и общественного питания	18	8	Подготовка к лекционным и практическим занятиям	8	Практическое задание	2	Защита практического задания
Раздел 1.4. Организационные структуры управления предприятий сферы сервиса	18	8	Подготовка к лекционным и практическим занятиям	8	Расчетно-практическое задание	2	Защита практического задания
Общий объем по модулю/семестру, часов	72	32		32		8	
Модуль 2. ЭКОНОМИЧЕСКИЕ ОСНОВЫ И ТЕХНОЛОГИИ ДЕЯТЕЛЬНОСТИ ПРЕДПРИЯТИЙ И ОРГАНИЗАЦИЙ ТУРИЗМА, ГОСТЕПРИИМСТВА И ОБЩЕСТВЕННОГО ПИТАНИЯ, семестр 3							
Раздел 1.1. Основные экономические показатели деятельности предприятий туризма, гостиничного бизнеса и общественного питания	9	3	Подготовка к лекционным и практическим занятиям	4	Расчетно-практическое задание	2	Контрольная работа
Раздел 1.2. Показатели эффективности деятельности предприятий туризма, гостиничного бизнеса и общественного питания	9	3	Подготовка к лекционным и практическим занятиям	4	Расчетно-практическое задание	2	Контрольная работа
Раздел 1.3. Имущество предприятия и источники финансирования деятельности предприятий туризма, гостиничного бизнеса и общественного питания	9	3	Подготовка к лекционным и практическим занятиям	4	Расчетно-практическое задание	2	Контрольная работа
Раздел 1.4. Особенности ценообразования на предприятиях туризма, гостиничного бизнеса и общественного питания	9	3	Подготовка к лекционным и практическим занятиям	4	Расчетно-практическое задание	2	Контрольная работа

Общий объем по модулю/семестру, часов,	36	12		16		8	
Общий объем по дисциплине (модулю), часов	108	44		48		16	

Заочной формы обучения

Раздел, тема	Всего	Виды самостоятельной работы обучающихся					
		Академическая активность, час	Форма академической активности	Выполнение практ. заданий, час	Форма практического задания	Рубежный текущий контроль, час	Форма рубежного текущего контроля
Модуль 1. ОСНОВЫ ДЕЯТЕЛЬНОСТИ ПРЕДПРИЯТИЙ И ОРГАНИЗАЦИЙ СФЕРЫ ТУРИЗМА, ГОСТЕПРИИМСТВА И ОБЩЕСТВЕННОГО ПИТАНИЯ, семестр осенний, летний							
Раздел 1.1. Теоретические основы предпринимательской деятельности в сфере сервиса	28	13	Самостоятельное изучение раздела в ЭИОС	13	эссе	2	Компьютерное тестирование
Раздел 1.2. Порядок создания нового предприятия	28	13	Самостоятельное изучение раздела в ЭИОС	13	Имитационное моделирование практических ситуаций	2	Защита практического задания
Раздел 1.3. Предпринимательские риски и конкуренция в сфере туризма, гостеприимства и общественного питания	26	13	Самостоятельное изучение раздела в ЭИОС	11	Практическое задание	2	Защита практического задания
Раздел 1.4. Организационные структуры управления предприятий сферы сервиса	26	13	Самостоятельное изучение раздела в ЭИОС	11	Расчетно-практическое задание	2	Защита практического задания
Общий объем по модулю/семестру, часов	108	52		48		8	
Модуль 2. ЭКОНОМИЧЕСКИЕ ОСНОВЫ И ТЕХНОЛОГИИ ДЕЯТЕЛЬНОСТИ ПРЕДПРИЯТИЙ И ОРГАНИЗАЦИЙ ТУРИЗМА, ГОСТЕПРИИМСТВА И ОБЩЕСТВЕННОГО ПИТАНИЯ, семестр зимний, летний							
Раздел 1.1. Основные экономические показатели деятельности предприятий туризма, гостиничного бизнеса	25	10	Самостоятельное изучение раздела в ЭИОС	13	Расчетно-практическое задание	2	Контрольная работа

и общественного питания							
Раздел 1.2. Показатели эффективности деятельности предприятий туризма, гостиничного бизнеса и общественного питания	25	10	Самостоятельное изучение раздела в ЭИОС	13	Расчетно-практическое задание	2	Контрольная работа
Раздел 1.3. Имущество предприятия и источники финансирования деятельности предприятий туризма, гостиничного бизнеса и общественного питания	25	10	Самостоятельное изучение раздела в ЭИОС	13	Расчетно-практическое задание	2	Контрольная работа
Раздел 1.4. Особенности ценообразования на предприятиях туризма, гостиничного бизнеса и общественного питания	28	13	Самостоятельное изучение раздела в ЭИОС	13	Расчетно-практическое задание	2	Контрольная работа
Общий объем по модулю/семестру, часов,	103	43		52		8	
Общий объем по дисциплине (модулю), часов	211	95		100		16	

Заочной формы обучения с применением ДОТ

Раздел, тема	Всего	Виды самостоятельной работы обучающихся					
		Академическая активность, час	Форма академической активности	Выполнение практ. заданий, час	Форма практического задания	Рубежный текущий контроль, час	Форма рубежного текущего контроля
Модуль 1. ОСНОВЫ ДЕЯТЕЛЬНОСТИ ПРЕДПРИЯТИЙ И ОРГАНИЗАЦИЙ СФЕРЫ ТУРИЗМА, ГОСТЕПРИИМСТВА И ОБЩЕСТВЕННОГО ПИТАНИЯ, семестр 2							
Раздел 1.1. Теоретические основы предпринимательской деятельности в сфере сервиса	28	13	Самостоятельное изучение раздела в ЭИОС	13	эссе	2	Компьютерное тестирование
Раздел 1.2. Порядок создания нового предприятия	28	13	Самостоятельное изучение раздела в ЭИОС	13	Имитационное моделирование практических ситуаций	2	Защита практического задания

Раздел 1.3. Предпринимательские риски и конкуренция в сфере туризма, гостеприимства и общественного питания	28	13	Самостоятельное изучение раздела в ЭИОС	13	Практическое задание	2	Защита практического задания
Раздел 1.4. Организационные структуры управления предприятий сферы сервиса	28	13	Самостоятельное изучение раздела в ЭИОС	13	Расчетно- практическое задание	2	Защита практического задания
Общий объем по модулю/семестру, часов	112	52		52		8	
Модуль 2. ЭКОНОМИЧЕСКИЕ ОСНОВЫ И ТЕХНОЛОГИИ ДЕЯТЕЛЬНОСТИ ПРЕДПРИЯТИЙ И ОРГАНИЗАЦИЙ ТУРИЗМА, ГОСТЕПРИИМСТВА И ОБЩЕСТВЕННОГО ПИТАНИЯ, семестр 3							
Раздел 1.1. Основные экономические показатели деятельности предприятий туризма, гостиничного бизнеса и общественного питания	19	7	Самостоятельное изучение раздела в ЭИОС	10	Расчетно- практическое задание	2	Контрольная работа
Раздел 1.2. Показатели эффективности деятельности предприятий туризма, гостиничного бизнеса и общественного питания	19	7	Самостоятельное изучение раздела в ЭИОС	10	Расчетно- практическое задание	2	Контрольная работа
Раздел 1.3. Имущество предприятия и источники финансирования деятельности предприятий туризма, гостиничного бизнеса и общественного питания	19	7	Самостоятельное изучение раздела в ЭИОС	10	Расчетно- практическое задание	2	Контрольная работа
Раздел 1.4. Особенности ценообразования на предприятиях туризма, гостиничного бизнеса и общественного питания	19	7	Самостоятельное изучение раздела в ЭИОС	10	Расчетно- практическое задание	2	Контрольная работа
Общий объем по модулю/семестру, часов,	76	28		40		8	
Общий объем по дисциплине (модулю), часов	188	80		92		16	

3.2 Методические указания к самостоятельной работе по дисциплине (модулю)

МОДУЛЬ 1. ОСНОВЫ ДЕЯТЕЛЬНОСТИ ПРЕДПРИЯТИЙ И ОРГАНИЗАЦИЙ СФЕРЫ ТУРИЗМА, ГОСТЕПРИИМСТВА И ОБЩЕСТВЕННОГО ПИТАНИЯ

РАЗДЕЛ 1.1. ТЕОРЕТИЧЕСКИЕ ОСНОВЫ ПРЕДПРИНИМАТЕЛЬСКОЙ ДЕЯТЕЛЬНОСТИ В СФЕРЕ СЕРВИСА

Цель: в получении обучающимися теоретических знаний о сущности, функциях и закономерностях предпринимательской деятельности и практических навыков предпринимательской деятельности в сфере сервиса.

Перечень изучаемых элементов содержания: Экономические, социальные и правовые условия предпринимательской деятельности. Субъекты предпринимательства (физические и юридические лица). Функции предпринимательской деятельности. Предпринимательская среда (внешняя и внутренняя). Виды предпринимательской деятельности. Правовые формы предпринимательской деятельности (для коммерческих и некоммерческих предприятий).

Тема 1. Понятие и сущность предпринимательской деятельности

Цель: в получении обучающимися теоретических знаний об основах предпринимательской деятельности и практических навыков предпринимательской деятельности в сфере сервиса.

Вопросы для самоподготовки:

1. История предпринимательства в России и мире
2. Понятие сервисной экономики
3. Каковы признаки предпринимательской деятельности

Тема 2. Правовые формы предпринимательской деятельности

Цель: в получении обучающимися знаний об организационно-правовых формах предприятий и организаций

Вопросы для самоподготовки:

1. Какие основные нормативно-правовые акты регулируют предпринимательскую деятельность
2. Что представляет собой процедура государственной регистрацией индивидуального предпринимателя
3. Какие некоммерческие организации вам известны

ПРАКТИЧЕСКОЕ ЗАДАНИЕ К РАЗДЕЛУ 1.1

Форма практического задания: подготовка и участие в круглом столе по темам:

1) Современные тенденции предпринимательской деятельности в туристском и гостиничном бизнесе, вызванные пандемией COVID-19

2) Влияние новых технологий на традиционные формы предпринимательства в сфере сервиса

3) Особенности предпринимательской деятельности в России

Для заочной формы обучения выполняется эссе по данным темам

РУБЕЖНЫЙ КОНТРОЛЬ К РАЗДЕЛУ 1.1: форма рубежного контроля – компьютерное тестирование

РАЗДЕЛ 1.2. ПОРЯДОК СОЗДАНИЯ НОВОГО ПРЕДПРИЯТИЯ

Цель: в получении обучающимися знаний о порядке создания нового предприятия

Перечень изучаемых элементов содержания: Этапы создания нового предприятия. Порядок создания нового предприятия. Порядок государственной регистрации предприятия. Учредительные документы предприятия. Формирование уставного фонда предприятия. Лицензирование отдельных видов предпринимательской деятельности.

Тема 1. Понятие и сущность предпринимательской деятельности

Цель: в получении обучающимися теоретических знаний об основах предпринимательской деятельности и практических навыков предпринимательской деятельности в сфере сервиса.

Вопросы для самоподготовки:

1. Какие факторы влияют на выбор организационно-правовой формы предприятия
2. Что представляет собой процедура лицензирования
3. В чем состоит отличие филиала от представительства

Тема 2. Планирование и прогнозирование предпринимательской деятельности в сфере туризма и гостеприимства

Цель: в получении обучающимися теоретических и практических знаний об основных методах планирования и прогнозирования

Вопросы для самоподготовки:

1. Что такое прогноз и какие виды прогнозов вам известны
2. Дайте определение понятию бизнес-планирование
3. Что такое горизонт планирования

ПРАКТИЧЕСКОЕ ЗАДАНИЕ К РАЗДЕЛУ 1.2 – Подготовка комплекта документов для регистрации нового предприятия (организации) определенной организационно-правовой формой (турагента, кафе, хостела, туроператора, гостевого дома и т.д.). Задание выдается преподавателем.

Форма практического задания: имитационное моделирование практических ситуаций
РУБЕЖНЫЙ КОНТРОЛЬ К РАЗДЕЛУ 1.2: форма рубежного контроля – защита практического задания

РАЗДЕЛ 1.3. ПРЕДПРИНИМАТЕЛЬСКИЕ РИСКИ И КОНКУРЕНЦИЯ В ТУРИЗМЕ И ГОСТЕПРИИМСТВЕ

Цель: в получении обучающимися знаний и умений в определении рисков, методов снижения рисков, выявлении конкурентных преимуществ и повышения конкурентоспособности предприятия или организации

Перечень изучаемых элементов содержания: Понятие и виды риска. Методы снижения рисков. Риск-менеджмент. Понятие конкуренции и конкурентоспособности. Методы повышения конкурентоспособности. Конкурентные преимущества. SWOT – анализ. PEST-анализ и его разновидности. GAP-анализ.

Тема 1. Понятие риска в предпринимательской деятельности

Цель: в получении обучающимися знаний о методах снижения риска в предпринимательской деятельности в сфере сервиса.

Вопросы для самоподготовки:

1. Какие риски в туризме и гостиничном бизнесе вам известны
2. Дайте свое определение понятию риск
3. Является ли сезонность фактором риска в гостиничном и туристском бизнесе

Тема 2. Конкуренция в сфере туризма, гостеприимства и общественного питания

Цель: в получении обучающимися теоретических и практических знаний об основных методах повышения конкурентоспособности туристского, гостиничного или предприятия общественного питания

Вопросы для самоподготовки:

1. Что такое конкуренция
2. Как вы оцениваете свои конкурентные преимущества на рынке туристских и/или гостиничных услуг
3. Каковы конкурентные преимущества малых предприятий по сравнению с крупными (преимущества малого бизнеса)

ПРАКТИЧЕСКОЕ ЗАДАНИЕ К РАЗДЕЛУ 1.3 – Проведение одного из изученных видов анализа: SWOT – анализ. PEST-анализ и его разновидности. GAP-анализ. Анализ конкурентоспособности предприятия (турагента, кафе, хостела, туроператора, гостевого дома и т.д.). Задание выдается преподавателем.

Форма практического задания: имитационное моделирование практических ситуаций
РУБЕЖНЫЙ КОНТРОЛЬ К РАЗДЕЛУ 1.3: форма рубежного контроля – защита практического задания

РАЗДЕЛ 1.4. ОРГАНИЗАЦИОННЫЕ СТРУКТУРЫ УПРАВЛЕНИЯ ПРЕДПРИЯТИЙ СФЕРЫ СЕРВИСА

Цель: в получении обучающимися знаний и умений в организации управления на предприятиях туризма, гостеприимства и общественного питания

Перечень изучаемых элементов содержания: Основные понятия «менеджмент», «управление», «руководство», «управленческая деятельность», «руководитель», «начальник», «управляющий» и т.п.. Понятие организационной структуры управления. Виды организационных структур управления и их применение на предприятиях туристской индустрии и гостиничного бизнеса. Понятие эффективности управления. Особенности управления персоналом в туризме, гостеприимстве и общественном питании. Виды мотивации и стимулирование персонала. Мотивация и стимулирование персонала в туризме, гостеприимстве и общественном питании.

Тема 1. Управленческая деятельность в туризме, гостеприимстве и общественном питании

Цель: в получении обучающимися знаний о менеджменте в сфере сервиса.

Вопросы для самоподготовки:

1. Понятие менеджмента и понятие управления
2. В чем, на ваш взгляд, заключается основная сложность управления людьми на предприятиях
3. Как бы вы мотивировали персонал туристской организации? Гостиничного предприятия?

Тема 2. Управление персоналом в сфере туризма, гостеприимства и общественного питания

Цель: в получении обучающимися теоретических и практических знаний об основных методах управления персоналом туристского, гостиничного или предприятия общественного питания

Вопросы для самоподготовки:

1. Какой вид стимулирования вы считаете для себя наиболее нужным
2. Как можно бороться с высоким уровнем текучести кадров гостиничных предприятий
3. Будете ли вы удерживать лучшего сотрудника, объявившего о своем уходе в другую фирму (обосновать ответ)

ПРАКТИЧЕСКОЕ ЗАДАНИЕ К РАЗДЕЛУ 1.4 – Разработать и обосновать выбор организационной структуры управления предприятия по заданным параметрам (турагента, кафе, хостела, туроператора, гостевого дома и т.д.). Задание выдается преподавателем.

Форма практического задания: расчетно-практическое задание

РУБЕЖНЫЙ КОНТРОЛЬ К РАЗДЕЛУ 1.4: форма рубежного контроля – защита практического задания

МОДУЛЬ 2. ЭКОНОМИЧЕСКИЕ ОСНОВЫ И ТЕХНОЛОГИИ ДЕЯТЕЛЬНОСТИ ПРЕДПРИЯТИЙ И ОРГАНИЗАЦИЙ ТУРИЗМА, ГОСТЕПРИИМСТВА И ОБЩЕСТВЕННОГО ПИТАНИЯ

РАЗДЕЛ 1.1. ОСНОВНЫЕ ЭКОНОМИЧЕСКИЕ ПОКАЗАТЕЛИ ДЕЯТЕЛЬНОСТИ ПРЕДПРИЯТИЙ ТУРИЗМА, ГОСТИНИЧНОГО БИЗНЕСА И ОБЩЕСТВЕННОГО ПИТАНИЯ

Цель: в получении обучающимися теоретических знаний об основных показателях деятельности предприятий и организаций туристской индустрии и практических навыков управления предприятиями в сфере сервиса.

Перечень изучаемых элементов содержания: технико-экономические показатели деятельности фирмы; объем реализации; выручка предприятия; издержки производства и издержки обращения; себестоимость и ценообразование

Тема 1. Показатели объема выручки и себестоимость продукции. Издержки обращения.

Цель: в получении обучающимися теоретических знаний об основных показателях деятельности предприятий и организаций туристской индустрии и практических навыков управления предприятиями в сфере сервиса.

Вопросы для самоподготовки:

1. Как вы понимаете затраты фирмы
2. Почему от снижения затрат зависит коммерческий успех предприятия
3. Как можно определить справедливую цену услуги и продукта

Тема 2. Прибыль предприятия. Виды прибыли. Распределение прибыли

Цель: в получении обучающимися теоретических знаний об основных показателях деятельности предприятий и организаций туристской индустрии и практических навыков управления предприятиями в сфере сервиса.

Вопросы для самоподготовки:

1. Какие виды налогов вам известны
2. Что влияет на прибыль предприятия или организации
3. Какова величина налога на прибыль в РФ

ПРАКТИЧЕСКОЕ ЗАДАНИЕ К РАЗДЕЛУ 1.1

Форма практического задания: расчетно-практическое задание

Расчет экономических показателей по заданным данным. Данные приводятся по вариантам.

РУБЕЖНЫЙ КОНТРОЛЬ К РАЗДЕЛУ 1.1: форма рубежного контроля – контрольная работа

РАЗДЕЛ 1.2. ПОКАЗАТЕЛИ ЭФФЕКТИВНОСТИ ДЕЯТЕЛЬНОСТИ ПРЕДПРИЯТИЙ ТУРИЗМА, ГОСТИНИЧНОГО БИЗНЕСА И ОБЩЕСТВЕННОГО ПИТАНИЯ

Цель: в получении обучающимися теоретических знаний об основных показателях эффективности деятельности предприятий и организаций туристской индустрии и практических навыков управления предприятиями в сфере сервиса.

Перечень изучаемых элементов содержания: показатели эффективности труда персонала; показатели эффективности использования имущества предприятия; показатели рентабельности и методика их определения

Тема 1. Эффективность труда персонала. Эффективность использования имущества фирмы.

Цель: в получении обучающимися теоретических знаний об основных показателях эффективности деятельности предприятий и организаций туристской индустрии и практических навыков управления предприятиями в сфере сервиса.

Вопросы для самоподготовки:

1. Как вы понимаете текучесть кадров
2. Чем экономический эффект отличается от экономической эффективности
3. Как можно определить необходимое количество персонала на предприятии

Тема 2. Показатели рентабельности и методика их определения

Цель: в получении обучающимися теоретических знаний об основных показателях эффективности деятельности предприятий и организаций туристской индустрии и практических навыков управления предприятиями в сфере сервиса.

Вопросы для самоподготовки:

1. Какие методы мотивации персонала вам известны
2. Почему эффективность так важна для сервисных предприятий
3. Как связаны издержки и эффективность деятельности

ПРАКТИЧЕСКОЕ ЗАДАНИЕ К РАЗДЕЛУ 1.2

Форма практического задания: расчетно-практическое задание

Расчет экономических показателей эффективности деятельности по заданным данным. Данные приводятся по вариантам.

РУБЕЖНЫЙ КОНТРОЛЬ К РАЗДЕЛУ 1.2: форма рубежного контроля – контрольная работа

РАЗДЕЛ 1.3. ИМУЩЕСТВО ПРЕДПРИЯТИЯ И ИСТОЧНИКИ ФИНАНСИРОВАНИЯ ДЕЯТЕЛЬНОСТИ ПРЕДПРИЯТИЙ ТУРИЗМА, ГОСТИНИЧНОГО БИЗНЕСА И ОБЩЕСТВЕННОГО ПИТАНИЯ

Цель: в получении обучающимися теоретических знаний об основных финансирования деятельности предприятий и организаций туристской индустрии, активах предприятия и практических навыков управления предприятиями в сфере сервиса.

Перечень изучаемых элементов содержания: активы предприятия; нематериальные активы; бухгалтерский баланс фирмы; финансирование деятельности фирмы

Тема 1. Активы и пассивы фирмы. Бухгалтерский баланс и его основные разделы.

Цель: в получении обучающимися теоретических знаний об основных источниках финансирования деятельности предприятий и организаций туристской индустрии и практических навыков управления предприятиями в сфере сервиса.

Вопросы для самоподготовки:

1. Что такое кредитование бизнеса
2. Должно ли государство выступать кредитором предприятий туристской и гостиничной индустрии
3. Что вы знаете о кредитовании малого бизнеса в России

Тема 2. Банкротство в индустрии туризма и гостеприимства

Цель: в получении обучающимися теоретических знаний об основных показателях финансовой устойчивости и платежеспособности предприятий и организаций туристской индустрии и практических навыков управления предприятиями в сфере сервиса.

Вопросы для самоподготовки:

1. Как вы понимаете банкротство
2. Нужно ли спасать финансово неустойчивые предприятия туризма и гостеприимства
3. Как уход с рынка неплатежеспособных предприятий повлияет на сам рынок

ПРАКТИЧЕСКОЕ ЗАДАНИЕ К РАЗДЕЛУ 1.3

Форма практического задания: расчетно-практическое задание

Расчет экономических показателей финансовой устойчивости и платежеспособности по заданным данным. Данные приводятся по вариантам.

РУБЕЖНЫЙ КОНТРОЛЬ К РАЗДЕЛУ 1.3: форма рубежного контроля – контрольная работа

РАЗДЕЛ 1.4. ОСОБЕННОСТИ ЦЕНООБРАЗОВАНИЯ НА ПРЕДПРИЯТИЯХ ТУРИЗМА, ГОСТИНИЧНОГО БИЗНЕСА И ОБЩЕСТВЕННОГО ПИТАНИЯ

Цель: в получении обучающимися теоретических знаний об основных методах ценообразования на предприятиях и в организациях туристской индустрии, активах предприятия и практических навыков управления предприятиями в сфере сервиса.

Перечень изучаемых элементов содержания: цена; ценообразование; калькуляция; затратный метод; динамическое ценообразование; влияние внешней среды на ценообразование; демпинг; сетевые формы организации бизнеса; франшиза.

Тема 1. Ценообразование в туризме и гостеприимстве. Ценообразование в общественном питании

Цель: в получении обучающимися теоретических знаний об основных методах ценообразования в индустрии туризма и гостеприимства и практических навыков управления предприятиями в сфере сервиса.

Вопросы для самоподготовки:

1. Как складывается цена на салат, который вы покупаете в магазине? В ресторане? Будут ли эти цены равными?
2. Почему демпинг разрушает предприятия туристской и гостиничной индустрии
3. Как цены конкурентов влияют на процесс ценообразования в туризме? В гостиничной индустрии? В общественном питании?

Тема 2. Сетевые формы организации бизнеса. Франшиза.

Цель: в получении обучающимися теоретических знаний о новых формах организации бизнеса в сфере сервиса.

Вопросы для самоподготовки:

1. Какие гостиничные цепочки вам известны
2. Какие сетевые предприятия в сфере сервиса вам известны
3. Какие альянсы в авиаперевозках пассажиров вас известны

ПРАКТИЧЕСКОЕ ЗАДАНИЕ К РАЗДЕЛУ 1.4

Форма практического задания: расчетно-практическое задание

Расчет цены турпродукта; гостиничной услуги; калькуляция блюда по заданным данным. Данные приводятся по вариантам.

РАЗДЕЛ 4. ФОНД ОЦЕНОЧНЫХ СРЕДСТВ ДЛЯ ПРОВЕДЕНИЯ ПРОМЕЖУТОЧНОЙ АТТЕСТАЦИИ ОБУЧАЮЩИХСЯ ПО ДИСЦИПЛИНЕ (МОДУЛЮ)

4.1. Форма промежуточной аттестации обучающегося по дисциплине (модулю)

Контрольным мероприятием промежуточной аттестации обучающихся по учебной дисциплине (модулю) является **дифференцированный зачет и экзамен**, который проводится в **устной** форме.

4.2. Перечень компетенций с указанием этапов их формирования в процессе освоения образовательной программы

Код компетенции	Содержание компетенции (части компетенции)	Результаты обучения	Этапы формирования компетенций в процессе освоения образовательной программы
ОПК-2	Способен осуществлять основные функции управления структурными подразделениями объектов туристской сферы	Знать: основные методы и приемы планирования, организации, мотивации и координации деятельности структурных подразделений и отдельных сотрудников объектов туристской сферы	Этап формирования знаний
		Уметь: определять цели и задачи управления структурными подразделениями объектов туристской сферы	Этап формирования умений
		Владеть: навыками осуществления контроля деятельности структурных подразделений объектов туристской сферы	Этап формирования навыков и получения опыта
ОПК -5	Способен принимать экономически обоснованные решения, обеспечивать экономическую эффективность организаций избранной сферы профессиональной деятельности	Знать: производственно-экономические показатели предприятий туристской сферы	Этап формирования знаний
		Уметь: принимать экономически обоснованные управленческие решения	Этап формирования умений
		Владеть: навыками обеспечения экономической эффективности туристского предприятия	Этап формирования навыков и получения опыта

4.3 Описание показателей и критериев оценивания компетенций на различных этапах их формирования, описание шкал оценивания

Код компетенции	Этапы формирования компетенций	Показатель оценивания компетенции	Критерии и шкалы оценивания
ОПК-2 ОПК-5	Этап формирования знаний.	Теоретический блок вопросов. Уровень освоения программного материала, логика и грамотность изложения, умение	1) обучающийся глубоко и прочно освоил программный материал, исчерпывающе, последовательно, грамотно и логически стройно его излагает, тесно увязывает с задачами и будущей деятельностью, не затрудняется с ответом при

		самостоятельно обобщать и излагать материал	видоизменении задания, умеет самостоятельно обобщать и излагать материал, не допуская ошибок: (9-10] баллов; 2) обучающийся твердо знает программный материал, грамотно и по существу излагает его, не допуская существенных неточностей в ответе на вопрос, может правильно применять теоретические положения: [8-9) баллов; 3) обучающийся освоил основной материал, но не знает отдельных деталей, допускает неточности, недостаточно правильные формулировки, нарушает последовательность в изложении программного материала: (6-8) баллов; 4) обучающийся не знает значительной части программного материала, допускает существенные ошибки: [0-6] баллов.
ОПК-2 ОПК-5	Этап формирования умений	Аналитическое задание (<i>задачи, ситуационные задания, кейсы, проблемные ситуации и т.д.</i>) Практическое применение теоретических положений применительно к профессиональным задачам, обоснование принятых решений	1) свободно справляется с задачами и практическими заданиями, правильно обосновывает принятые решения, задание выполнено верно, даны ясные аналитические выводы к решению задания, подкрепленные теорией: (9-10] баллов; 2) владеет необходимыми умениями и навыками при выполнении практических заданий, задание выполнено верно, отмечается хорошее развитие аргумента, однако отмечены погрешности в ответе, скорректированные при собеседовании: [8-9) баллов; 3) испытывает затруднения в выполнении практических заданий, задание выполнено с ошибками, отсутствуют логические выводы и заключения к решению:
ОПК-2 ОПК-5	Этап формирования навыков и получения опыта.	Аналитическое задание (<i>задачи, ситуационные задания, кейсы, проблемные ситуации</i>)	

		и т.д.) Решение практических заданий и задач, владение навыками и умениями при выполнении практических заданий, самостоятельность, умение обобщать и излагать материал.	(6-8) баллов; 4) практические задания, задачи выполняет с большими затруднениями или задание не выполнено вообще, или задание выполнено не до конца, нет четких выводов и заключений по решению задания, сделаны неверные выводы по решению задания: [0-6] баллов.
--	--	--	---

4.4 Типовые контрольные задания или иные материалы, необходимые для оценки знаний, умений, навыков и (или) опыта деятельности, характеризующих этапы формирования компетенций в процессе освоения образовательной программы

Примерные вопросы для проведения промежуточной аттестации обучающихся по дисциплине (модулю)

Теоретический блок вопросов:

1. Инфраструктура индустрии туризма и гостеприимства.
2. Экономические показатели развития индустрии туризма и гостеприимства.
3. Предмет экономики туризма.
4. Основные факторы, влияющие на развитие сферы туристских услуг.
5. Особенности развития сферы услуг в условиях рыночной экономики.
6. Понятие экономической среда.
7. Понятие спроса и его структура, законы спроса.
8. Сезонность спроса, модели спроса.
9. Понятие предложения. Предложение и факторы, его определяющие.
10. Понятие и сущность конкуренции, ее виды и функции.
11. Макроэкономические показатели развития туризма: ВВП, ВВП.
12. Социо-культурное и экологическое влияние туризма.
13. Социально-экономические факторы развития туризма.
14. Перспективы роста и торможения индустрии туризма и гостеприимства.
15. Туристское предприятие как хозяйствующий субъект.
16. Экономические цели предприятий индустрии туризма и гостеприимства.
17. Выбор организационно-правовой формы предприятия.
18. Формы предпринимательской деятельности на примере франчайзинга.
19. Сущность и значение основных средств, их состав и структура.
20. Физический и моральный износ, амортизация.
21. Оборотные средства туристского предприятия.
22. Современные информационные технологии на предприятиях индустрии гостеприимства и туризма.
23. Мультимедийные технологии в индустрии туризма и гостеприимства.
24. Электронная коммерция в индустрии туризма и гостеприимства.
25. Понятие финансовых ресурсов и их функции.
26. Финансовые результаты деятельности туристского предприятия.
27. Инвестиционная деятельность туристского предприятия.
28. Лизинг как форма инвестирования малых предприятий индустрии туризма и гостеприимства.
29. Сущность и особенности труда в туризме.
30. Трудовые ресурсы туристских предприятий.
31. Заработная плата и ее сущность.
32. Фонд заработной платы.
33. Калькуляция себестоимости, классификация затрат, включаемых в себестоимость услуг, предоставляемых предприятиями индустрии туризма и гостеприимства.
34. Учёт издержек.
35. Основные особенности и преимущества «директ-костинга».
36. Ценообразование на предприятиях индустрии туризма и гостеприимства.
37. Франкфуртская таблица.
38. Понятие налогов, классификация налогов и их функция.
39. Методы налогообложения.

40. Налогообложение в туризме.
41. Налоговые щиты. Проблемы налогообложения в туризме.
42. Содержание анализа хозяйственной деятельности предприятий индустрии туризма и гостеприимства.
43. Классификация анализа хозяйственной деятельности.
44. Комплексный анализ финансового состояния туристского предприятия.
45. Показатели функционирования и развития туристских организаций.
46. Учёт в гостиничном бизнесе.
47. Отчет о прибылях и убытках, или Отчет о финансовых результатах.
48. Эффективность в туризме: сущность и виды.
49. Система показателей экономической эффективности туристского бизнеса.
50. Повышение эффективности предпринимательства в туризме.

Аналитическое задание (*задачи, ситуационные задания, кейсы, проблемные ситуации и т.д.*):

1. Туристская фирма в г. Москве заключила выгодный контракт с иностранным партнером в Болгарии на обслуживание летом детских групп. Стоимость обслуживания в Болгарии одного человека (питание, проживание, экскурсионная программа) — 200 дол. При количестве детей в группе 30 человек болгарская сторона принимает на бесплатное обслуживание двух руководителей. Рассчитайте стоимость одной путевки пребывания в Болгарии. Исходные данные: Необходимое количество преподавателей-воспитателей на группу 40 человек –3 человека: Аренда автобуса 3000 дол. Страховка на одного человека 10 дол. Командировочные водителю 150 дол. Оплата платных стоянок 100 дол. Таможенные расходы 200 дол. Затраты, связанные с оформлением документов для выезда за границу 100 дол. Заработная плата-специалиста 50 дол. Прочие расходы на одного человека 5 дол. Рентабельность тура 20 %

2. Рассчитайте затраты турфирмы по обслуживанию группы и стоимость обслуживания одного человека по 10-дневному маршруту Воронеж - София. Исходные данные: Группа, чел. 40 чел. Руководитель группы, 1 чел. Водители 2 чел. Аренда автобуса 4000 дол. В том числе: Командировочные 500 дол. Оплата топлива и аренда автобуса 3000 дол. Страховка автобуса 500 дол. Обслуживание: в том числе проживание 100 дол. питание 150 дол. экскурсионная программа 50 дол.

4.5 Методические материалы, определяющие процедуры оценивания знаний, умений, навыков и (или) опыта деятельности, характеризующих этапы формирования компетенций

Промежуточная аттестация по дисциплине (модулю) проводится в соответствии с Положением о промежуточной аттестации обучающихся по основным профессиональным образовательным программам высшего образования – программ бакалавриата/магистратуры/специалитета в Российском государственном социальном университете и Положение о балльно-рейтинговой системе оценки успеваемости обучающихся по основным профессиональным образовательным программам высшего образования - программам бакалавриата, программам специалитета, программам магистратуры в Российском государственном социальном университете.

На промежуточную аттестацию отводится 20 рейтинговых баллов.

Ответы обучающегося на контрольном мероприятии промежуточной аттестации оцениваются педагогическим работником по 20 - балльной шкале, а итоговая оценка по дисциплине (модулю) выставляется по пятибалльной системе для дифференцированного зачета и экзамена по системе зачтено/не зачтено для зачета.

Критерии выставления оценки определяются Положением о балльно-рейтинговой системе оценки успеваемости обучающихся по основным профессиональным образовательным программам высшего образования - программам бакалавриата, программам специалитета, программам магистратуры в Российском государственном социальном университете.

РАЗДЕЛ 5. УСЛОВИЯ РЕАЛИЗАЦИИ ДИСЦИПЛИНЫ (МОДУЛЯ)

5.1. Перечень основной и дополнительной учебной литературы для освоения дисциплины (модуля)

Основная литература

Морозов, М. А. Экономика организации туризма : учебник для вузов / М. А. Морозов, Н. С. Морозова. — 5-е изд., испр. и доп. — Москва : Издательство Юрайт, 2021. — 291 с. — (Высшее образование). — ISBN 978-5-534-07403-1. — Текст : электронный // ЭБС Юрайт [сайт]. — URL: <https://urait.ru/bcode/473233>

Скобкин, С. С. Экономика предприятия в индустрии гостеприимства и туризма : учебник и практикум для вузов / С. С. Скобкин. — 2-е изд., испр. и доп. — Москва : Издательство Юрайт, 2021. — 373 с. — (Высшее образование). — ISBN 978-5-534-09532-6. — Текст : электронный // ЭБС Юрайт [сайт]. — URL: <https://urait.ru/bcode/472710>

Дополнительная литература

Восколович, Н. А. Экономика платных услуг : учебник и практикум для вузов / Н. А. Восколович. — 4-е изд., испр. и доп. — Москва : Издательство Юрайт, 2021. — 441 с. — (Высшее образование). — ISBN 978-5-534-14124-5. — Текст : электронный // ЭБС Юрайт [сайт]. — URL: <https://urait.ru/bcode/467811>

Боголюбов, В. С. Финансовый менеджмент в туризме и гостиничном хозяйстве : учебник для вузов / В. С. Боголюбов. — 2-е изд., испр. и доп. — Москва : Издательство Юрайт, 2021. — 293 с. — (Высшее образование). — ISBN 978-5-534-07413-0. — Текст : электронный // ЭБС Юрайт [сайт]. — URL: <https://urait.ru/bcode/471240>

5.2 Перечень ресурсов информационно-коммуникационной сети «Интернет», необходимых для освоения дисциплины (модуля)

№№	Название электронного ресурса	Описание электронного ресурса	Используемый для работы адрес
1.	ЭБС «Университетская библиотека онлайн»	Электронная библиотека, обеспечивающая доступ высших и средних учебных заведений, публичных библиотек и корпоративных пользователей к наиболее востребованным материалам по всем отраслям знаний от ведущих российских издательств	http://biblioclub.ru/
2.	Научная электронная библиотека eLIBRARY.ru	Крупнейший российский информационно-аналитический портал в области науки, технологии, медицины и образования, содержащий рефераты и полные тексты более 34 млн научных публикаций и патентов	http://elibrary.ru/
3.	Образовательная платформа Юрайт	Электронно-библиотечная система для ВУЗов, ССУЗов, обеспечивающая доступ к учебникам, учебной и методической литературе по различным дисциплинам.	https://urait.ru/
4.	База данных "EastView"	Полнотекстовая база данных периодических изданий	http://ebiblioteka.ru/
5.	Электронная	Библиотека предоставляет доступ	https://grebennikon.ru/

	библиотека "Grebennikon"	более чем к 30 журналам, выпускаемых Издательским домом "Гребенников".	
--	--------------------------	--	--

5.3 Методические указания для обучающихся по освоению дисциплины (модуля)

Освоение обучающимся дисциплины (модуля) «Технологии функционирования предприятий и организаций туризма, гостеприимства и общественного питания» предполагает изучение материалов дисциплины (модуля) на аудиторных занятиях и в ходе самостоятельной работы. Аудиторные занятия проходят в форме лекций, семинаров и практических занятий. Самостоятельная работа включает разнообразный комплекс видов и форм работы обучающихся.

Для успешного освоения дисциплины (модуля) и достижения поставленных целей необходимо внимательно ознакомиться с рабочей программой дисциплины (модуля), доступной в электронной информационно-образовательной среде РГСУ.

Следует обратить внимание на списки основной и дополнительной литературы, на предлагаемые преподавателем ресурсы информационно-телекоммуникационной сети Интернет. Эта информация необходима для самостоятельной работы обучающегося.

При подготовке к аудиторным занятиям необходимо помнить особенности каждой формы его проведения.

Подготовка к учебному занятию лекционного типа заключается в следующем.

С целью обеспечения успешного обучения обучающийся должен готовиться к лекции, поскольку она является важнейшей формой организации учебного процесса, поскольку:

- знакомит с новым учебным материалом;
- разъясняет учебные элементы, трудные для понимания;
- систематизирует учебный материал;
- ориентирует в учебном процессе.

С этой целью:

- внимательно прочитайте материал предыдущей лекции;
- ознакомьтесь с учебным материалом по учебнику и учебным пособиям с темой прочитанной лекции;
- внесите дополнения к полученным ранее знаниям по теме лекции на полях лекционной тетради;
- запишите возможные вопросы, которые вы зададите лектору на лекции по материалу изученной лекции;
- постарайтесь уяснить место изучаемой темы в своей подготовке;
- узнайте тему предстоящей лекции (по тематическому плану, по информации лектора) и запишите информацию, которой вы владеете по данному вопросу.

Подготовка к занятию семинарского типа

При подготовке и работе во время проведения занятий семинарского типа следует обратить внимание на следующие моменты: на процесс предварительной подготовки, на работу во время занятия, обработку полученных результатов, исправление полученных замечаний.

Предварительная подготовка к учебному занятию семинарского типа заключается в изучении теоретического материала в отведенное для самостоятельной работы время, ознакомление с инструктивными материалами с целью осознания задач лабораторной работы/практического занятия, техники безопасности при работе с приборами, веществами.

Работа во время проведения учебного занятия семинарского типа включает:

– консультирование студентов преподавателями и вспомогательным персоналом с целью предоставления исчерпывающей информации, необходимой для самостоятельного выполнения предложенных преподавателем задач, ознакомление с правилами техники безопасности при работе в лаборатории;

– самостоятельное выполнение заданий согласно обозначенной учебной программой тематики.

Самостоятельная работа.

Для более углубленного изучения темы задания для самостоятельной работы рекомендуется выполнять параллельно с изучением данной темы. При выполнении заданий по возможности используйте наглядное представление материала. Более подробная информация о самостоятельной работе представлена в разделах «Учебно-методическое обеспечение самостоятельной работы по дисциплине (модулю)», «Методические указания к самостоятельной работе по дисциплине (модулю)».

5.4 Информационно-технологическое обеспечение образовательного процесса по дисциплины (модуля)

5.4.1. Средства информационных технологий

1. Персональные компьютеры;
2. Средства доступа в Интернет;
3. Проектор.

5.4.2. Программное обеспечение

- 1.Операционная система Windows 7
- 2.Microsoft Office Professional Plus 2007 Russian Academic OPEN No Level
- 3.Справочно-правовая система Консультант+
- 4.Acrobat Reader DC
- 5.7-Zip
- 6.SKY DNS
- 7.TrueConf(client)

5.4.3. Информационные справочные системы

Название электронного ресурса	Описание электронного ресурса	Используемый для работы адрес
ЭБС «Университетская библиотека онлайн»	Электронная библиотека, обеспечивающая доступ высших и средних учебных заведений, публичных библиотек и корпоративных пользователей к наиболее востребованным материалам по всем отраслям знаний от ведущих российских издательств	http://biblioclub.ru/
Научная электронная библиотека eLIBRARY.ru	Крупнейший российский информационно-аналитический портал в области науки, технологии, медицины и образования, содержащий рефераты и полные тексты более 34 млн научных публикаций и патентов	http://elibrary.ru/
Образовательная платформа Юрайт	Электронно-библиотечная система для ВУЗов, ССУЗов, обеспечивающая доступ к учебникам, учебной и методической литературе по различным	https://urait.ru/

	дисциплинам.	
База данных "EastView"	Полнотекстовая база данных периодических изданий	http://ebiblioteka.ru/
Электронная библиотека "Grebennikon"	Библиотека предоставляет доступ более чем к 30 журналам, выпускаемых Издательским домом "Гребенников".	https://grebennikon.ru/

5.5 Материально-техническое обеспечение образовательного процесса по дисциплине (модулю)

Для изучения дисциплины (модуля) «Технологии функционирования предприятий и организаций туризма, гостеприимства и общественного питания» в рамках реализации основной профессиональной образовательной программы высшего образования – программы бакалаврита по направлению подготовки 43.03.02 Туризм используются:

Учебная аудитория для занятий лекционного типа оснащена специализированной мебелью (стол для преподавателя, парты, стулья, доска для написания мелом); техническими средствами обучения (видеопроjectionное оборудование, средства звуковоспроизведения, экран и имеющие выход в сеть Интернет).

Учебная аудитория для занятий семинарского типа: оснащена специализированной мебелью (стол для преподавателя, парты, стулья, доска для написания мелом); техническими средствами обучения (видеопроjectionное оборудование, средства звуковоспроизведения, экран и имеющие выход в сеть Интернет).

Помещения для самостоятельной работы обучающихся: оснащены специализированной мебелью (парты, стулья) техническими средствами обучения (персональные компьютеры с доступом в сеть Интернет и обеспечением доступа в электронно-информационную среду университета, программным обеспечением).

5.6 Образовательные технологии

При реализации дисциплины (модуля) «Технологии функционирования предприятий и организаций туризма, гостеприимства и общественного питания» применяются различные образовательные технологии, в том числе технологии электронного обучения.

Освоение дисциплины (модуля) «Технологии функционирования предприятий и организаций туризма, гостеприимства и общественного питания» предусматривает использование в учебном процессе активных и интерактивных форм проведения учебных занятий в форме деловых и ролевых игр, разбор конкретных ситуаций, психологические и иные тренинги в сочетании с внеаудиторной работой с целью формирования и развития профессиональных навыков обучающихся.

При освоении дисциплины (модуля) «Технологии функционирования предприятий и организаций туризма, гостеприимства и общественного питания» предусмотрено применением электронного обучения.

Учебные часы дисциплины (модуля) «Технологии функционирования предприятий и организаций туризма, гостеприимства и общественного питания» предусматривают классическую контактную работу преподавателя с обучающимся в аудитории и контактную работу посредством электронной информационно-образовательной среды в синхронном и асинхронном режиме (вне аудитории) посредством применения возможностей компьютерных технологий (электронная почта, электронный учебник, тестирование, вебинар, видеофильм, презентация, форум и др.).

В рамках дисциплины (модуля) «Технологии функционирования предприятий и организаций туризма, гостеприимства и общественного питания» предусмотрены встречи с руководителями и работниками организаций, деятельность которых связана с направленностью реализуемой основной профессиональной образовательной программы высшего образования – программы бакалавриата.

ЛИСТ РЕГИСТРАЦИИ ИЗМЕНЕНИЙ

№ п/п	Содержание изменения	Реквизиты документа об утверждении изменения	Дата введения изменения
1.	Утверждена и введена в действие решением Ученого совета факультета на основании Федерального государственного образовательного стандарта высшего образования по направлению подготовки 43.03.02 Туризм (уровень бакалавриата), утвержденным приказом Министерства образования и науки Российской Федерации от 08.06.2017 г.. № 516	Протокол заседания Ученого совета Экономического факультет № 10 от «28» мая 2020 года	01.09.2020
2.	Актуализирована с учетом развития науки, культуры, экономики, техники, технологий и социальной сферы	Протокол заседания Ученого совета факультета № 11 от «27» мая 2021 года	01.09.2021
3.			



Министерство науки и высшего образования Российской Федерации
Федеральное государственное бюджетное образовательное учреждение
высшего образования
«Российский государственный социальный университет»

УТВЕРЖДАЮ
Декан Экономического факультета

П.В. Солодуха
27 мая 2021 г.

РАБОЧАЯ ПРОГРАММА ДИСЦИПЛИНЫ (МОДУЛЯ)

КЛИЕНТСКИЙ СЕРВИС

**Направление подготовки
43.03.02 Туризм (уровень бакалавриата)**

**Направленность
Комплексное туристское обслуживание и разработка турпродукта**

**ОБРАЗОВАТЕЛЬНАЯ ПРОГРАММА ВЫСШЕГО ОБРАЗОВАНИЯ –
ПРОГРАММА БАКАЛАВРИАТА**

**Уровень профессионального образования
Высшее образование - бакалавриат**

**Форма обучения
Очная, заочная**

Москва 2021

Рабочая программа дисциплины (модуля) «Клиентский сервис» разработана на основании федерального государственного образовательного стандарта высшего образования – бакалавриата по направлению подготовки по направлению подготовки 43.03.02 Туризм, утвержденного приказом Министерства образования и науки Российской Федерации № 516 от 08.06.2017г., учебного плана по основной профессиональной образовательной программе высшего образования - программы бакалавриата по направлению подготовки 43.03.02 Туризм, с учетом следующих профессиональных стандартов, сопряженных с профессиональной деятельностью выпускника:

– 04.005 «Экскурсовод (гид)».

Рабочая программа дисциплины (модуля) «Клиентский сервис» разработана рабочей группой в составе: канд. экон. наук, доцент Мухоморова И.В.

Руководитель основной профессиональной образовательной программы
канд. экон. наук, доцент

И.В. Мухоморова

(подпись)

Рабочая программа дисциплины (модуля) обсуждена и утверждена на Ученом совете Экономического факультета
Протокол № 11 от «27» мая 2021 года

Декан
Экономического факультета
доктор экон. наук, профессор

П.В. Солодуха

(подпись)

Рабочая программа дисциплины (модуля) рекомендована к утверждению представителями организаций-работодателей
ООО «Спутник», Директор

А.В. Горбачевская

Рабочая программа дисциплины (модуля) рецензирована и рекомендована к утверждению:

АО «Институт региональных экономических исследований (ИРЭИ)»,
Руководитель центра научных исследований и технического регулирования в сфере услуг, доктор экономических наук, профессор Москва

Т.И. Зворыкина

(подпись)

Директор Научно - исследовательского института перспективных направлений и технологий, доктор экономических наук, профессор ФГБОУ ВО «РГСУ», доцент, Москва

М.В. Виноградова

(подпись)

Согласовано
Научная библиотека, Директор

И.Г. Маляр

(подпись)

СОДЕРЖАНИЕ

РАЗДЕЛ 1. ПАСПОРТ РАБОЧЕЙ ПРОГРАММЫ ДИСЦИПЛИНЫ (МОДУЛЯ)	4
1.1 Цель и задачи дисциплины (модуля).....	4
1.2. Место дисциплины (модуля) в структуре основной профессиональной образовательной программы высшего образования-программы бакалавриата	4
1.3 Планируемые результаты обучения по дисциплине (модулю) в рамках планируемых результатов освоения основной профессиональной образовательной программы высшего образования – программы бакалавриата	4
РАЗДЕЛ 2. СТРУКТУРА И СОДЕРЖАНИЕ ДИСЦИПЛИНЫ (МОДУЛЯ).....	5
2.1 Объем дисциплины (модуля), включая контактную работы обучающегося с педагогическими работниками и самостоятельную работу обучающегося	5
2.2. Учебно-тематический план дисциплины (модуля).....	6
РАЗДЕЛ 3. УЧЕБНО-МЕТОДИЧЕСКОЕ ОБЕСПЕЧЕНИЕ САМОСТОЯТЕЛЬНОЙ РАБОТЫ ОБУЧАЮЩИХСЯ ПО ДИСЦИПЛИНЕ (МОДУЛЮ)	9
3.1. Виды самостоятельной работы обучающихся по дисциплине (модулю).....	9
3.2 Методические указания к самостоятельной работе по дисциплине (модулю)	13
РАЗДЕЛ 4. ФОНД ОЦЕНОЧНЫХ СРЕДСТВ ДЛЯ ПРОВЕДЕНИЯ ПРОМЕЖУТОЧНОЙ АТТЕСТАЦИИ ОБУЧАЮЩИХСЯ ПО ДИСЦИПЛИНЕ (МОДУЛЮ)	18
4.1. Форма промежуточной аттестации обучающегося по дисциплине (модулю).....	18
4.2. Перечень компетенций с указанием этапов их формирования в процессе освоения образовательной программы	18
4.3 Описание показателей и критериев оценивания компетенций на различных этапах их формирования, описание шкал оценивания	19
4.4 Типовые контрольные задания или иные материалы, необходимые для оценки знаний, умений, навыков и (или) опыта деятельности, характеризующих этапы формирования компетенций в процессе освоения образовательной программы	20
4.5 Методические материалы, определяющие процедуры оценивания знаний, умений, навыков и (или) опыта деятельности, характеризующих этапы формирования компетенций.....	21
РАЗДЕЛ 5. УСЛОВИЯ РЕАЛИЗАЦИИ ДИСЦИПЛИНЫ (МОДУЛЯ)	22
5.1. Перечень основной и дополнительной учебной литературы для освоения дисциплины (модуля) ..	22
5.2 Перечень ресурсов информационно-коммуникационной сети «Интернет», необходимых для освоения дисциплины (модуля)	22
5.3 Методические указания для обучающихся по освоению дисциплины (модуля).....	23
5.4 Информационно-технологическое обеспечение образовательного процесса по дисциплине (модулю).....	24
5.5 Материально-техническое обеспечение образовательного процесса по дисциплине (модулю)	22
5.6 Образовательные технологии	25
ЛИСТ РЕГИСТРАЦИИ ИЗМЕНЕНИЙ.....	27

РАЗДЕЛ 1. ПАСПОРТ РАБОЧЕЙ ПРОГРАММЫ ДИСЦИПЛИНЫ (МОДУЛЯ)

1.1 Цель и задачи дисциплины (модуля)

Цель дисциплины (модуля) заключается в получении обучающимися теоретических знаний о качестве процессов оказания услуг туристской фирмы, гостиничного предприятия и предприятия общественного питания в рыночных условиях и практических навыков по обеспечению требуемого качества процессов оказания туристских, гостиничных услуг, услуг предприятия общественного питания в соответствии с международными и национальными стандартами.

Задачи дисциплины (модуля):

1. Приобретение навыков оценки качества оказания услуг с учетом мнения потребителей и заинтересованных сторон туристской, гостиничной сферы и сферы общественного питания;
2. Уметь обеспечить требуемое качество процессов оказания туристских, гостиничных услуг и услуг общественного питания в соответствии с международными и национальными стандартами;
3. Приобретение навыков обеспечения безопасности обслуживания потребителей и соблюдение требований заинтересованных сторон на основании выполнения норм и правил охраны труда и техники безопасности.

1.2. Место дисциплины (модуля) в структуре основной профессиональной образовательной программы высшего образования - программы бакалавриата

Дисциплина (модуль) «Клиентский сервис» реализуется в обязательной части, основной образовательной программы по направлению подготовки 43.03.02 Туризм по очной и заочной формам обучения.

Изучение дисциплины (модуля) «Клиентский сервис» базируется на знаниях и умениях, полученных обучающимися ранее в ходе освоения программного материала ряда дисциплин (модулей):

Безопасность жизнедеятельности;
Правоведение;
Экономика.

Перечень последующих дисциплин (модулей), для которых необходимы знания, умения и навыки, формируемые данной дисциплиной (модулем):

Охрана труда и техника безопасности предприятий и организаций туризма, гостеприимства и общественного питания;

Стандартизация, сертификация и контроль качества услуг в сервисе;

Контроль и надзор деятельности в сфере туризма, гостеприимства и общественного питания;

Глобализация в туризме и гостеприимстве;

Экскурсионные продукты и программы;

Работа с претензиями и рекламациями в туризме;

Санаторно-рекреационные услуги;

Технология и организация услуг питания туристов;

Сервисная практика.

1.3 Планируемые результаты обучения по дисциплине (модулю) в рамках планируемых результатов освоения основной профессиональной образовательной программы высшего образования – программы бакалавриата

Процесс освоения дисциплины (модуля) направлен на формирование у обучающихся следующих общепрофессиональных компетенций: ОПК-3; ОПК-7, в соответствии с основной профессиональной образовательной программой высшего образования – программой бакалавриата по направлению подготовки 43.03.02 Туризм.

В результате освоения дисциплины (модуля) обучающийся должен демонстрировать следующие результаты:

Категория компетенций	Код компетенции	Формулировка компетенции	Код и наименование индикатора достижения компетенции
Качество	ОПК-3	Способен обеспечивать требуемое качество процессов оказания услуг в избранной сфере профессиональной деятельности	ОПК-3.1 Оценивает качество оказания туристских услуг с учетом мнения потребителей и заинтересованных сторон.
			ОПК-3.2 Обеспечивает требуемое качество процессов оказания туристских услуг в соответствии с международными и национальными стандартами
Безопасность обслуживания	ОПК-7	Способен обеспечивать безопасность обслуживания потребителей и соблюдение требований заинтересованных сторон на основании выполнения норм и правил охраны труда и техники безопасности	ОПК-7.1. Обеспечивает безопасность обслуживания потребителей туристских услуг.
			ОПК-7.2. Соблюдает требования охраны труда и техники безопасности в подразделениях предприятий избранной сферы деятельности

РАЗДЕЛ 2. СТРУКТУРА И СОДЕРЖАНИЕ ДИСЦИПЛИНЫ (МОДУЛЯ)

2.1 Объем дисциплины (модуля), включая контактную работу обучающегося с педагогическими работниками и самостоятельную работу обучающегося

Общая трудоемкость дисциплины (модуля), изучаемой во 2 и 3 семестре, составляет 8 зачетных единиц. По дисциплине (модулю) предусмотрены зачет и экзамен.

Очная форма обучения

Вид учебной работы	Всего часов	Семестры			
		2	3		
Контактная работа обучающихся с педагогическими работниками (по видам учебных занятий) (всего):	144	72	72		
Учебные занятия лекционного типа	16	8	8		
Практические занятия	64	32	32		
Лабораторные занятия					
Контактная работа в ЭИОС (ИКР)	64	32	32		
Самостоятельная работа обучающихся, всего	108	72	36		
Контроль промежуточной аттестации (час)	36		36		
ОБЪЕМ ДИСЦИПЛИНЫ (МОДУЛЯ) В ЧАСАХ	288	144	144		

Заочная форма обучения

Вид учебной работы	Всего часов	Курсы		
		1 (установочная сессия)	1 (летняя сессия)	2 (осенняя сессия)
Контактная работа обучающихся с педагогическими работниками (по видам учебных занятий) (всего):	64	16	16	32
Учебные занятия лекционного типа	8	2	2	4
Практические занятия	24	6	6	12
Лабораторные занятия				
Контактная работа в ЭИОС (ИКР)	32	8	8	16
Самостоятельная работа обучающихся, всего	211	56	52	103
Контроль промежуточной аттестации (час)	13		4	9
ОБЪЕМ ДИСЦИПЛИНЫ (МОДУЛЯ) В ЧАСАХ	288	72	72	144

Заочная форма обучения с применением ДОТ

Вид учебной работы	Всего часов	Семестры		
		2	3	
Контактная работа обучающихся с педагогическими работниками (по видам учебных занятий) (всего):	64	32	32	
Учебные занятия лекционного типа	8	4	4	
Практические занятия	24	12	12	
Лабораторные занятия				
Контактная работа в ЭИОС (ИКР)	32	16	16	
Самостоятельная работа обучающихся, всего	188	112	76	
Контроль промежуточной аттестации (час)	36		36	
ОБЪЕМ ДИСЦИПЛИНЫ (МОДУЛЯ) В ЧАСАХ	288	144	144	

2.2. Учебно-тематический план дисциплины (модуля)

Очной формы обучения

Раздел, тема	Виды учебной работы, академических часов		
	Всего	теория	лабораторная работа
			Контактная работа обучающихся с педагогическими работниками

			Всего	Лекционные занятия	Практические занятия	Лабораторные занятия	Контактная работа в ЭИОС
Модуль 1 (Семестр 2)							
Раздел 1.1	36	18	18	2	8		8
Раздел 1.2	36	18	18	2	8		8
Раздел 1.3	36	18	18	2	8		8
Раздел 1.4	36	18	18	2	8		8
Контроль промежуточной аттестации (час)							
Общий объем, часов	144	72	72	8	32		32
Форма промежуточной аттестации	Зачет						
Модуль 2 (Семестр 3)							
Раздел 1.1	27	9	18	2	8		8
Раздел 1.2	27	9	18	2	8		8
Раздел 1.3	27	9	18	2	8		8
Раздел 1.4	27	9	18	2	8		8
Контроль промежуточной аттестации (час)	36						
Общий объем, часов	144	36	72	8	32		32
Форма промежуточной аттестации	Экзамен						
Общий объем часов по дисциплине (модулю)	288	108	144	16	64		64

Заочной формы обучения

Раздел, тема	Виды учебной работы, академических часов						
	Всего	Самостоятельная работа	Контактная работа обучающихся с педагогическими работниками				
			Всего	Лекционные занятия	Практические занятия	Лабораторные занятия	Контактная работа в ЭИОС
Модуль 1 (Курс 1)							
Раздел 1.1	36	28	8	1	3		4
Раздел 1.2	36	28	8	1	3		4
Раздел 1.3	34	26	8	1	3		4
Раздел 1.4	34	26	8	1	3		4
Контроль промежуточной аттестации (час)	4						

Раздел, тема	Виды учебной работы, академических часов						
	Всего	Самостоятельная работа	Контактная работа обучающихся с педагогическими работниками				
			Всего	Лекционные занятия	Практические занятия	Лабораторные занятия	Контактная работа в ЭИОС
Общий объем, часов	144	108	32	4	12		16
Форма промежуточной аттестации	Зачет						
Модуль 2 (Курс 2 Семестр осенний)							
Раздел 1.1	33	25	8	1	3		4
Раздел 1.2	33	25	8	1	3		4
Раздел 1.3	33	25	8	1	3		4
Раздел 1.4	36	28	8	1	3		4
Контроль промежуточной аттестации (час)	9						
Общий объем, часов	144	103	32	4	12		16
Форма промежуточной аттестации	Экзамен						
Общий объем часов по дисциплине (модулю)	288	211	64	8	24		32

Заочной формы обучения с применением ДОТ

Раздел, тема	Виды учебной работы, академических часов						
	Всего	Самостоятельная работа	Контактная работа обучающихся с педагогическими работниками				
			Всего	Лекционные занятия	Семинарские/практические занятия	Лабораторные занятия	Контактная работа в ЭИОС
Модуль 1 (Семестр 2)							
Раздел 1.1	36	28	8	1	3		4
Раздел 1.2	36	28	8	1	3		4
Раздел 1.3	36	28	8	1	3		4
Раздел 1.4	36	28	8	1	3		4
Контроль промежуточной аттестации (час)							
Общий объем, часов	144	112	32	4	12		16
Форма промежуточной аттестации	Зачет						
Модуль 2 (Семестр 3)							

Раздел, тема	Виды учебной работы, академических часов						
	Всего	Самостоятельная работа	Контактная работа обучающихся с педагогическими работниками				
			Всего	Лекционные занятия	Семинарские/практические занятия	Лабораторные занятия	Контактная работа в ЭИОС
Раздел 1.1	27	19	8	1	3		4
Раздел 1.2	27	19	8	1	3		4
Раздел 1.3	27	19	8	1	3		4
Раздел 1.4	27	19	8	1	3		4
Контроль промежуточной аттестации (час)	36						
Общий объем, часов	144	76	32	4	12		16
Форма промежуточной аттестации	Экзамен						
Общий объем часов по дисциплине (модулю)	288	188	64	8	24		32

РАЗДЕЛ 3. УЧЕБНО-МЕТОДИЧЕСКОЕ ОБЕСПЕЧЕНИЕ САМОСТОЯТЕЛЬНОЙ РАБОТЫ ОБУЧАЮЩИХСЯ ПО ДИСЦИПЛИНЕ (МОДУЛЮ)

3.1. Виды самостоятельной работы обучающихся по дисциплине (модулю)

Очной формы обучения

Раздел, тема	Всего	Виды самостоятельной работы обучающихся					
		Академическая активность, час	Форма академической активности	Выполнение практ. заданий, час	Форма практического задания	Рубежный текущий контроль, час	Форма рубежного текущего контроля
МОДУЛЬ 1. СЕРВИС, ОРИЕНТИРОВАННЫЙ НА КЛИЕНТА							
Раздел 1.1. Теоретические основы сервисной деятельности	18	8	Подготовка к лекционным и практическим занятиям	8	Подготовка и участие в круглом столе по заданным темам	2	Компьютерное тестирование
Раздел 1.2. Классификация потребителей услуг	18	8	Подготовка к лекционным и практическим занятиям	8	Практическое задание	2	Защита практического задания

Раздел 1.3. Общение и восприятие. Анализ поведения клиента	18	8	Подготовка к лекционным и практическим занятиям	8	Моделирование практических ситуаций	2	Защита практического задания
Раздел 1.4. Стандартные операционные процессы и процедуры	18	8	Подготовка к лекционным и практическим занятиям	8	Практическое задание	2	Защита практического задания
Общий объем по модулю/семестру, часов	72	32		32		8	
МОДУЛЬ 2. СЕРВИСНЫЙ МЕНЕДЖМЕНТ, семестр 3							
Раздел 1.1. Модели потребительского поведения и сегментирование потребителей	9	3	Подготовка к лекционным и практическим занятиям	4	кейс	2	кейс
Раздел 1.2. Формирование лояльности клиента предприятий туризма, гостиничного бизнеса и общественного питания	9	3	Подготовка к лекционным и практическим занятиям	4	кейс	2	кейс
Раздел 1.3. Разработка программы мероприятий, направленных на привлечение клиентов в средство размещения, предприятие общественного питания, туроператорскую или турагентскую фирму	9	3	Подготовка к лекционным и практическим занятиям	4	кейс	2	кейс
Раздел 1.4. Международные стандарты обслуживания на предприятиях туризма, гостиничного бизнеса и общественного питания	9	3	Подготовка к лекционным и практическим занятиям	4	эссе	2	Компьютерное тестирование
Общий объем по модулю/семестру, часов,	36	12		16		8	

Общий объем по дисциплине (модулю), часов	108	44		48		16	
--	------------	-----------	--	-----------	--	-----------	--

Заочной формы обучения

Раздел, тема	Всего	Виды самостоятельной работы обучающихся					
		Академическая активность, час	Форма академической активности	Выполнение практ. заданий, час	Форма практического задания	Рубежный текущий контроль, час	Форма рубежного текущего контроля
МОДУЛЬ 1. СЕРВИС, ОРИЕНТИРОВАННЫЙ НА КЛИЕНТА, семестр осенний, летний							
Раздел 1.1. Теоретические основы сервисной деятельности	28	13	Самостоятельное изучение раздела в ЭИОС	13	эссе	2	Компьютерное тестирование
Раздел 1.2. Классификация потребителей услуг	28	13	Самостоятельное изучение раздела в ЭИОС	13	Практическое задание	2	Защита практического задания
Раздел 1.3. Общение и восприятие. Анализ поведения клиента	26	13	Самостоятельное изучение раздела в ЭИОС	11	Моделирование практических ситуаций	2	Защита практического задания
Раздел 1.4. Стандартные операционные процессы и процедуры	26	13	Самостоятельное изучение раздела в ЭИОС	11	Практическое задание	2	Защита практического задания
Общий объем по модулю/семестру, часов	108	52		48		8	
МОДУЛЬ 2. СЕРВИСНЫЙ МЕНЕДЖМЕНТ, семестр зимний, летний							
Раздел 1.1. Модели потребительского поведения и сегментирование потребителей	25	10	Самостоятельное изучение раздела в ЭИОС	13	кейс	2	кейс
Раздел 1.2. Формирование лояльности клиента предприятий туризма, гостиничного бизнеса и общественного питания	25	10	Самостоятельное изучение раздела в ЭИОС	13	кейс	2	кейс

Раздел 1.3. Разработка программы мероприятий, направленных на привлечение клиентов в средство размещения, предприятие общественного питания, туроператорскую или турагентскую фирму	25	10	Самостоятельное изучение раздела в ЭИОС	13	кейс	2	кейс
Раздел 1.4. Международные стандарты обслуживания на предприятиях туризма, гостиничного бизнеса и общественного питания	28	13	Самостоятельное изучение раздела в ЭИОС	13	эссе	2	Компьютерное тестирование
Общий объем по модулю/семестру, часов,	103	43		52		8	
Общий объем по дисциплине (модулю), часов	211	95		100		16	

Заочной формы обучения с применением ДОТ

Раздел, тема	Всего	Виды самостоятельной работы обучающихся					
		Академическая активность, час	Форма академической активности	Выполнение практ. заданий, час	Форма практического задания	Рубежный текущий контроль, час	Форма рубежного текущего контроля
МОДУЛЬ 1. СЕРВИС, ОРИЕНТИРОВАННЫЙ НА КЛИЕНТА, семестр 2							
Раздел 1.1. Теоретические основы сервисной деятельности	28	13	Самостоятельное изучение раздела в ЭИОС	13	эссе	2	Компьютерное тестирование
Раздел 1.2. Классификация потребителей услуг	28	13	Самостоятельное изучение раздела в ЭИОС	13	Практическое задание	2	Защита практического задания
Раздел 1.3. Общение и восприятие. Анализ поведения клиента	28	13	Самостоятельное изучение раздела в ЭИОС	13	Моделирование практических ситуаций	2	Защита практического задания

Раздел 1.4. Стандартные операционные процессы и процедуры	28	13	Самостоятельное изучение раздела в ЭИОС	13	Практическое задание	2	Защита практического задания
Общий объем по модулю/семестру, часов	112	52		52		8	
МОДУЛЬ 2. СЕРВИСНЫЙ МЕНЕДЖМЕНТ, семестр 3							
Раздел 1.1. Модели потребительского поведения и сегментирование потребителей	19	7	Самостоятельное изучение раздела в ЭИОС	10	кейс	2	кейс
Раздел 1.2. Формирование лояльности клиента предприятий туризма, гостиничного бизнеса и общественного питания	19	7	Самостоятельное изучение раздела в ЭИОС	10	кейс	2	кейс
Раздел 1.3. Разработка программы мероприятий, направленных на привлечение клиентов в средство размещения, предприятие общественного питания, туроператорскую или турагентскую фирму	19	7	Самостоятельное изучение раздела в ЭИОС	10	кейс	2	кейс
Раздел 1.4. Международные стандарты обслуживания на предприятиях туризма, гостиничного бизнеса и общественного питания	19	7	Самостоятельное изучение раздела в ЭИОС	10	эссе	2	Компьютерное тестирование
Общий объем по модулю/семестру, часов,	76	28		40		8	
Общий объем по дисциплине (модулю), часов	188	80		92		16	

3.2 Методические указания к самостоятельной работе по дисциплине (модулю)
МОДУЛЬ 1. СЕРВИС, ОРИЕНТИРОВАННЫЙ НА КЛИЕНТА
РАЗДЕЛ 1.1. ТЕОРЕТИЧЕСКИЕ ОСНОВЫ СЕРВИСНОЙ ДЕЯТЕЛЬНОСТИ

Цель: в получении обучающимися теоретических знаний о сущности, функциях и закономерностях сервисной деятельности и практических навыков предпринимательской деятельности в сфере сервиса.

Перечень изучаемых элементов содержания: сервисная деятельность; услуга; потребитель услуги; клиент; гость; обслуживание; удовлетворенность потребителей; индекс удовлетворенности потребителей; качество услуг и качество обслуживания в сфере сервиса.

Тема 1. Понятие и сущность услуги

Цель: в получении обучающимися теоретических знаний об услугах в индустрии туризма, гостеприимства и общественного питания и практических навыков сервисной деятельности.

Вопросы для самоподготовки:

1. Почему современную экономику называют сервисной
2. Какие услуги чаще всего бывают востребованы вами
3. Каковы признаки качественной услуги

Тема 2. Качество услуг и качество обслуживания в сфере сервиса

Цель: в получении обучающимися знаний о качестве услуг и понятии удовлетворенность потребителя

Вопросы для самоподготовки:

1. Как вы понимаете удовлетворенность потребителя услуги
2. Кто такой гость
3. Как часто вы бываете не удовлетворены оказанной услугой или обслуживанием, приведите примеры

ПРАКТИЧЕСКОЕ ЗАДАНИЕ К РАЗДЕЛУ 1.1

Форма практического задания: подготовка и участие в круглом столе по темам:

- 1) Кастомизация услуги в туристском и гостиничном бизнесе, в общественном питании и иных сферах сервиса
- 2) Влияние новых технологий на традиционные формы обслуживания в сфере сервиса
- 3) Особенности оказания услуг в туризме, гостиничном бизнесе и общественном питании и их влияние на въездной туризм в России

Для заочной формы обучения выполняется эссе по данным темам

РУБЕЖНЫЙ КОНТРОЛЬ К РАЗДЕЛУ 1.1: форма рубежного контроля – компьютерное тестирование

РАЗДЕЛ 1.2. КЛАССИФИКАЦИЯ ПОТРЕБИТЕЛЕЙ УСЛУГ

Цель: в получении обучающимися знаний о потребителях услуг в туризме, гостеприимстве и общественном питании

Перечень изучаемых элементов содержания: Потребитель. Виды потребителей. Типы потребителей услуг. Признаки каждого из типов потребителей. Ключевые фразы каждого из типов потребителей. Способы взаимодействия и коммуникации с каждым из типов потребителя.

Тема 1. Потребитель. Виды и типы потребителей услуг.

Цель: в получении обучающимися теоретических знаний об основных видах и типах потребителей услуг и практических навыков взаимодействия с потребителями услуг в сфере туризма, гостеприимства и общественного питания.

Вопросы для самоподготовки:

1. Определите при помощи тестов свой тип темперамента
2. Что делает вас раздражительным при общении
3. Как темперамент работника влияет на его манеру общения с клиентами, поясните свои предположения

Тема 2. Предложение услуг различным клиентам

Цель: в получении обучающимися теоретических и практических знаний и умений об основных способах общения с разными типами клиентов

Вопросы для самоподготовки:

1. Какие требования к предложениям услуг вам известны
2. Что такое навязанная услуга

3. Какие фразы категорически запрещены при общении с клиентами и гостями
ПРАКТИЧЕСКОЕ ЗАДАНИЕ К РАЗДЕЛУ 1.2 – Составить 5-8 пунктов ответа на вопрос:
Кто для нас Гость? Кто для нас клиент?

Форма практического задания: Практическое задание

РУБЕЖНЫЙ КОНТРОЛЬ К РАЗДЕЛУ 1.2: форма рубежного контроля – защита практического задания

РАЗДЕЛ 1.3. ОБЩЕНИЕ И ВОСПРИЯТИЕ. АНАЛИЗ ПОВЕДЕНИЯ КЛИЕНТА

Цель: формирование у слушателя знаний и умений в области эффективного общения и чтения языка тела клиента для качественного обслуживания.

Перечень изучаемых элементов содержания: мимика; жесты; язык тела; эмпатия; правила общения с гостями и клиентами; внешний вид; требования к персоналу; корпоративная этика; эффективное общение с потребителями услуг

Тема 1. Анализ поведения клиента. Анализ поведения гостя

Цель: в получении обучающимися знаний о мимике, жестах, языке тела, а также понятие эмпатии; зрительный контакт

Вопросы для самоподготовки:

1. Какие жесты могут выражать крайнее неудовольствие потребителя услуги
2. Дайте свое определение понятию эмпатия
3. Как можно выразить восторг, не используя слов

Тема 2. Требования к персоналу в сфере туризма, гостеприимства и общественного питания

Цель: в получении обучающимися теоретических и практических знаний об основных требованиях, включая требования к внешнему виду, туристского, гостиничного или предприятия общественного питания

Вопросы для самоподготовки:

1. Как внешний вид влияет на восприятие работника гостиницы гостем
2. Как вы относитесь к дресс коду в гостиницах
3. Нужен ли дресс код в туристских операторских и агентских фирмах

ПРАКТИЧЕСКОЕ ЗАДАНИЕ К РАЗДЕЛУ 1.3 – подготовка к участию в деловой игре

1. Обыграть зрительный контакт с гостем
2. Предложить реакцию сотрудника на различную мимику клиента
3. Предложить правила общения с гостем исходя из дистанции до него

Форма практического задания: моделирование практических ситуаций

РУБЕЖНЫЙ КОНТРОЛЬ К РАЗДЕЛУ 1.3: форма рубежного контроля – защита практического задания

РАЗДЕЛ 1.4. СТАНДАРТНЫЕ ОПЕРАЦИОННЫЕ ПРОЦЕССЫ И ПРОЦЕДУРЫ

Цель: в получении обучающимися знаний и умений в организации обслуживания потребителей на предприятиях туризма, гостеприимства и общественного питания

Перечень изучаемых элементов содержания:

Тема 1. Стандарты сервиса

Цель: в получении обучающимися знаний о менеджменте в сфере сервиса.

Вопросы для самоподготовки:

1. Что такое стандарт
2. Как вы понимаете операционную процедуру
3. Как вы реагируете на стандартные вопросы при обслуживании

Тема 2. Контроль выполнения стандартных операционных процедур персоналом в сфере туризма, гостеприимства и общественного питания

Цель: в получении обучающимися практических навыков в организации контроля выполнения персоналом туристского, гостиничного или предприятия общественного питания СОП

Вопросы для самоподготовки:

1. Что такое чек лист.
2. Для чего нужна проверка работы сотрудников отеля.
3. Основные способы разработки чек листов

ПРАКТИЧЕСКОЕ ЗАДАНИЕ К РАЗДЕЛУ 1.4 –

Разработать (усовершенствовать) операционную процедуру для гостиницы, предприятия общественного питания, турагента

Разработать контрольный листок (чек лист) для конкретного операционного процесса.

Задание выдается преподавателем.

Форма практического задания: практическое задание

РУБЕЖНЫЙ КОНТРОЛЬ К РАЗДЕЛУ 1.4: форма рубежного контроля – защита практического задания

МОДУЛЬ 2. СЕРВИСНЫЙ МЕНЕДЖМЕНТ

РАЗДЕЛ 1.1. МОДЕЛИ ПОТРЕБИТЕЛЬСКОГО ПОВЕДЕНИЯ И СЕГМЕНТИРОВАНИЕ ПОТРЕБИТЕЛЕЙ

Цель: сформировать у обучающихся систему знаний о моделях потребительского поведения.

Перечень изучаемых элементов содержания: понятие сегмента потребителя; мотивирование потребителя к принятию решения; коммуникации с различными типами потребителей; правила делового общения; теория потребительского поведения; сложное потребительское поведение; неуверенное потребительское поведение; привычное потребительское поведение; поисковое потребительское поведение.

Тема 1. Теория потребительского поведения.

Цель: в получении обучающимися теоретических знаний об основных типах поведения потребителей и практических навыков в умении определять этот тип.

Вопросы для самоподготовки:

1. Факторы, влияющие на принятие решения
2. К какому типу потребителя вы относитесь
3. Как эмоциональность и открытость влияют на потребительское поведение (обосновать ответ)

Тема 2. Мотивирование потребителя к принятию решения

Цель: в получении обучающимися теоретических знаний об основных методах мотивирования потребителей к принятию решений

Вопросы для самоподготовки:

1. Какие типы потребителей вам известны
2. Что влияет на принятия вами потребительского решения
3. Что может заставить вас принять решение в случае неуверенности в его правильности

ПРАКТИЧЕСКОЕ ЗАДАНИЕ К РАЗДЕЛУ 1.1

Форма практического задания: кейс

РУБЕЖНЫЙ КОНТРОЛЬ К РАЗДЕЛУ 1.1: форма рубежного контроля – кейс

РАЗДЕЛ 1.2. ФОРМИРОВАНИЕ ЛОЯЛЬНОСТИ КЛИЕНТА ПРЕДПРИЯТИЙ ТУРИЗМА, ГОСТИНИЧНОГО БИЗНЕСА И ОБЩЕСТВЕННОГО ПИТАНИЯ

Цель: в получении обучающимися теоретических знаний об основных программах лояльности предприятий и организаций туристской и гостиничной индустрии и практических навыков управления предприятиями в сфере сервиса.

Перечень изучаемых элементов содержания: лояльность; понятие и виды программ лояльности; этапы создания программы лояльности; способы и критерии оценки лояльности клиентов.

Тема 1. Понятие и виды программ лояльности.

Цель: в получении обучающимися теоретических знаний об основных программах лояльности предприятий и организаций туристской индустрии и практических навыков управления предприятиями в сфере сервиса.

Вопросы для самоподготовки:

1. Являетесь ли вы участником какой-либо программы лояльности
2. Дайте свое определение лояльности
3. Как можно определить эффективность программ лояльности на сервисном предприятии

Тема 2. Анализ уровня лояльности клиентов

Цель: в получении обучающимися теоретических знаний о лояльности клиентов и практических навыков в управлении предприятиями в сфере сервиса.

Вопросы для самоподготовки:

1. С какой целью нужно определять лояльность клиентов
2. Почему гости возвращаются в один и тот же отель
3. Как связаны качество услуг и лояльность клиентов, гостей

ПРАКТИЧЕСКОЕ ЗАДАНИЕ К РАЗДЕЛУ 1.2

Форма практического задания: кейс

1. Сформировать критерии оценки лояльности клиентов
2. Провести анализ существующей программы лояльности и указать ее особенности

РУБЕЖНЫЙ КОНТРОЛЬ К РАЗДЕЛУ 1.2: форма рубежного контроля – кейс
РАЗДЕЛ 1.3. РАЗРАБОТКА ПРОГРАММЫ МЕРОПРИЯТИЙ, НАПРАВЛЕННЫХ НА ПРИВЛЕЧЕНИЕ КЛИЕНТОВ В СРЕДСТВО РАЗМЕЩЕНИЯ, ПРЕДПРИЯТИЕ ОБЩЕСТВЕННОГО ПИТАНИЯ, ТУРОПЕРАТОРСКУЮ ИЛИ ТУРАГЕНТСКУЮ ФИРМУ

Цель: в получении обучающимися теоретических знаний об основных маркетинговых инструментах привлечения клиентов предприятий и организаций туристской и гостиничной индустрии, а также на предприятия общественного питания.

Перечень изучаемых элементов содержания: основные маркетинговые инструменты; продвижение услуг; эффективность продвижения

Тема 1. Виды мероприятий по привлечению клиентов в средство размещения.

Цель: в получении обучающимися теоретических знаний об основах маркетинга; маркетинговых стратегиях; основных маркетинговых инструментах привлечения клиентов и практических навыков управления предприятиями в сфере сервиса.

Вопросы для самоподготовки:

1. Как формируется спрос на услугу
2. Согласны ли вы с тем, что маркетологи управляют нашими желаниями (обоснуйте ответ)
3. Что вы знаете о маркетинговых стратегиях

Тема 2. Основные этапы программы привлечения клиентов в средство размещения, предприятие питания, туристскую фирму

Цель: в получении обучающимися теоретических знаний об основных этапах разработки программ привлечения клиентов и гостей, а также практических навыков управления предприятиями в сфере сервиса.

Вопросы для самоподготовки:

1. Что может вас привлечь в отель
2. По каким критериям можно сделать выбор отеля или ресторана
3. Как соотношение цена/качество и мнения других потребителей влияют на выбор отеля или ресторана

ПРАКТИЧЕСКОЕ ЗАДАНИЕ К РАЗДЕЛУ 1.3

Форма практического задания: кейс

Предложить 5-8 мероприятий по привлечению гостя в отель, предприятие общественного питания, иное сервисное предприятие

РУБЕЖНЫЙ КОНТРОЛЬ К РАЗДЕЛУ 1.3: форма рубежного контроля – кейс
РАЗДЕЛ 1.4. МЕЖДУНАРОДНЫЕ СТАНДАРТЫ ОБСЛУЖИВАНИЯ НА ПРЕДПРИЯТИЯХ ТУРИЗМА, ГОСТИНИЧНОГО БИЗНЕСА И ОБЩЕСТВЕННОГО ПИТАНИЯ

Цель: в получении обучающимися теоретических знаний о международных стандартах обслуживания.

Перечень изучаемых элементов содержания: международные стандарты обслуживания; правила коммуникации с гостями; стереотипы; предрассудки и их корректировка; особенности русского коммуникативного поведения; толерантность

Тема 1. Международные стандарты обслуживания

Цель: представить будущим специалистам сферы туризма и гостеприимства систематизированное изложение международных стандартов обслуживания в туристской и гостиничной индустрии с последующим применением в профессиональной сфере

Вопросы для самоподготовки:

1. Какие международные организации в туризме и гостеприимстве вам известны
2. Обязательны или нет к применению международные стандарты в туризме и гостеприимстве
3. Какие известные бренды в туризме и гостеприимстве отличаются высоким качеством обслуживания

Тема 2. Правила коммуникации с зарубежными гостями и туристами.

Цель: в получении обучающимися теоретических знаний о правилах коммуникации с зарубежными гостями и туристами

Вопросы для самоподготовки:

1. Что такое толерантность
2. Как вы понимаете ксенофобию и этнофобию
3. Как нужно обратиться к человеку с титулом, например, барону

ПРАКТИЧЕСКОЕ ЗАДАНИЕ К РАЗДЕЛУ 1.4

Форма практического задания: эссе

1. Поведение потребителей и маркетинг: взаимосвязь областей знаний.
2. Роль поведения потребителей в принятии маркетинговых решений.
3. Потребительская ориентация организации: внешний и внутренний маркетинг.
4. Процесс принятия потребительского решения и его факторы.
5. Факторная модель потребительского поведения
6. Факторы глобализации рынков. Интернет-маркетинг и поведение потребителей.
7. Факторы внешнего влияния на потребительское поведение.
8. Демография и культура в потребительском поведении.
9. Ценностный компонент культуры потребительского сегмента.
10. Культурные вариации в потребительском поведении.

РУБЕЖНЫЙ КОНТРОЛЬ К РАЗДЕЛУ 1.4: форма рубежного контроля – компьютерное тестирование

РАЗДЕЛ 4. ФОНД ОЦЕНОЧНЫХ СРЕДСТВ ДЛЯ ПРОВЕДЕНИЯ ПРОМЕЖУТОЧНОЙ АТТЕСТАЦИИ ОБУЧАЮЩИХСЯ ПО ДИСЦИПЛИНЕ (МОДУЛЮ)

4.1. Форма промежуточной аттестации обучающегося по дисциплине (модулю)

Контрольным мероприятием промежуточной аттестации обучающихся по учебной дисциплине (модулю) является зачет и экзамен, который проводится в устной форме.

4.2. Перечень компетенций с указанием этапов их формирования в процессе освоения образовательной программы

Код компетенции	Содержание компетенции (части компетенции)	Результаты обучения	Этапы формирования компетенций в процессе освоения образовательной программы
ОПК-3	Способен обеспечивать требуемое качество процессов оказания услуг в избранной сфере профессиональной деятельности	Знать: основные методы оценки качества услуг	Этап формирования знаний
		Уметь: оценивать качество услуг	Этап формирования умений
		Владеть: навыками обеспечения качества услуг на международном и национальном уровнях	Этап формирования навыков и получения опыта

ОПК-7	Способен обеспечивать безопасность обслуживания потребителей и соблюдение требований заинтересованных сторон на основании выполнения норм и правил охраны труда и техники безопасности	Знать: требования охраны труда и техники безопасности предприятий туристской, гостиничной и сферы общественного питания	Этап формирования знаний
		Уметь: применять требования охраны труда и техники безопасности предприятий туристской, гостиничной и сферы общественного питания	Этап формирования умений
		Владеть: навыками соблюдения требования охраны труда и техники безопасности предприятий туристской, гостиничной и сферы общественного питания	Этап формирования навыков и получения опыта

4.3 Описание показателей и критериев оценивания компетенций на различных этапах их формирования, описание шкал оценивания

Код компетенции	Этапы формирования компетенций	Показатель оценивания компетенции	Критерии и шкалы оценивания
ОПК-3 ОПК-7	Этап формирования знаний.	Теоретический блок вопросов. Уровень освоения программного материала, логика и грамотность изложения, умение самостоятельно обобщать и излагать материал	1) обучающийся глубоко и прочно освоил программный материал, исчерпывающе, последовательно, грамотно и логически стройно его излагает, тесно увязывает с задачами и будущей деятельностью, не затрудняется с ответом при видоизменении задания, умеет самостоятельно обобщать и излагать материал, не допуская ошибок: (9-10] баллов; 2) обучающийся твердо знает программный материал, грамотно и по существу излагает его, не допуская существенных неточностей в ответе на вопрос, может правильно применять теоретические положения: [8-9) баллов; 3) обучающийся освоил основной материал, но не знает отдельных деталей, допускает неточности, недостаточно правильные формулировки, нарушает последовательность в изложении программного материала: (6-8) баллов; 4) обучающийся не знает значительной части

			программного материала, допускает существенные ошибки: [0-6] баллов.
ОПК-3 ОПК-7	Этап формирования умений	Аналитическое задание (<i>задачи, ситуационные задания, кейсы, проблемные ситуации и т.д.</i>) Практическое применение теоретических положений применительно к профессиональным задачам, обоснование принятых решений	1) свободно справляется с задачами и практическими заданиями, правильно обосновывает принятые решения, задание выполнено верно, даны ясные аналитические выводы к решению задания, подкрепленные теорией: (9-10] баллов; 2) владеет необходимыми умениями и навыками при выполнении практических заданий, задание выполнено верно, отмечается хорошее развитие аргумента, однако отмечены погрешности в ответе, скорректированные при собеседовании: [8-9) баллов; 3) испытывает затруднения в выполнении практических заданий, задание выполнено с ошибками, отсутствуют логические выводы и заключения к решению: (6-8) баллов; 4) практические задания, задачи выполняет с большими затруднениями или задание не выполнено вообще, или задание выполнено не до конца, нет четких выводов и заключений по решению задания, сделаны неверные выводы по решению задания: [0-6] баллов.
ОПК-3 ОПК-7	Этап формирования навыков и получения опыта.	Аналитическое задание (<i>задачи, ситуационные задания, кейсы, проблемные ситуации и т.д.</i>) Решение практических заданий и задач, владение навыками и умениями при выполнении практических заданий, самостоятельность, умение обобщать и излагать материал.	

4.4 Типовые контрольные задания или иные материалы, необходимые для оценки знаний, умений, навыков и (или) опыта деятельности, характеризующих этапы формирования компетенций в процессе освоения образовательной программы

Примерные вопросы для проведения промежуточной аттестации обучающихся по дисциплине (модулю)

Теоретический блок вопросов:

1. Поведение потребителей и маркетинг: взаимосвязь областей знаний.
2. Роль поведения потребителей в принятии маркетинговых решений.
3. Потребительская ориентация организации: внешний и внутренний маркетинг.
4. Процесс принятия потребительского решения и его факторы.

5. Факторная модель потребительского поведения
6. Факторы глобализации рынков. Интернет-маркетинг и поведение потребителей.
7. Факторы внешнего влияния на потребительское поведение.
8. Демография и культура в потребительском поведении.
9. Международные стандарты обслуживания.
10. Правила коммуникации с гостями. Стереотипы; предрассудки и их корректировка.
11. Лояльность. Понятие и виды программ лояльности.
12. Этапы создания программы лояльности.
13. Способы и критерии оценки лояльности клиентов.
14. Мотивирование потребителя к принятию решения.
15. Коммуникации с различными типами потребителей.
16. Правила делового общения.
17. Теория потребительского поведения: сложное потребительское поведение; неуверенное потребительское поведение; привычное потребительское поведение; поисковое потребительское поведение.
18. Потребитель. Виды потребителей.
19. Типы потребителей услуг. Признаки каждого из типов потребителей. Ключевые фразы каждого из типов потребителей.
20. Способы взаимодействия и коммуникации с каждым из типов потребителя.

Аналитическое задание (*задачи, ситуационные задания, кейсы, проблемные ситуации и т.д.*):

1. На основании запросов клиента подобрать тур по заданным критериям. Определить тип потребителя и выстроить коммуникации для данного типа
2. На основании заданных критериев предложить экскурсионную программу и убедить потребителя о преимуществах его выбора

4.5 Методические материалы, определяющие процедуры оценивания знаний, умений, навыков и (или) опыта деятельности, характеризующих этапы формирования компетенций

Промежуточная аттестация по дисциплине (модулю) проводится в соответствии с Положением о промежуточной аттестации обучающихся по основным профессиональным образовательным программам высшего образования – программ бакалавриата в Российском государственном социальном университете и Положение о балльно-рейтинговой системе оценки успеваемости обучающихся по основным профессиональным образовательным программам высшего образования - программам бакалавриата, программам специалитета, программам магистратуры в Российском государственном социальном университете.

На промежуточную аттестацию отводится 20 рейтинговых баллов.

Ответы обучающегося на контрольном мероприятии промежуточной аттестации оцениваются педагогическим работником по 20 - балльной шкале, а итоговая оценка по дисциплине (модулю) выставляется по пятибалльной системе для дифференцированного зачета и экзамена по системе зачтено/не зачтено для зачета.

Критерии выставления оценки определяются Положением о балльно-рейтинговой системе оценки успеваемости обучающихся по основным профессиональным образовательным программам высшего образования - программам бакалавриата, программам специалитета, программам магистратуры в Российском государственном социальном университете.

РАЗДЕЛ 5. УСЛОВИЯ РЕАЛИЗАЦИИ ДИСЦИПЛИНЫ (МОДУЛЯ)

5.1. Перечень основной и дополнительной учебной литературы для освоения дисциплины (модуля)

5.1.1. Основная литература

1. Дехтярь, Г. М. Стандартизация, сертификация и классификация в туризме : практическое пособие / Г. М. Дехтярь. — 4-е изд. — Москва : Издательство Юрайт, 2021. — 412 с. — (Профессиональная практика). — ISBN 978-5-534-13510-7. — Текст : электронный // ЭБС Юрайт [сайт]. — URL: <https://urait.ru/bcode/476329> Дехтярь, Г. М.
2. Стандартизация, сертификация, классификация в туристской и гостиничной индустрии : учебное пособие для вузов / Г. М. Дехтярь. — 4-е изд., перераб. и доп. — Москва : Издательство Юрайт, 2021. — 412 с. — (Высшее образование). — ISBN 978-5-534-12232-9. — Текст : электронный // ЭБС Юрайт [сайт]. — URL: <https://urait.ru/bcode/471505>

5.1.2. Дополнительная литература

1. Кобяк, М. В. Управление качеством гостиничного предприятия : учебник для вузов / М. В. Кобяк, С. С. Скобкин ; под редакцией С. С. Скобкина. — 2-е изд., испр. и доп. — Москва : Издательство Юрайт, 2021. — 518 с. — (Высшее образование). — ISBN 978-5-534-12759-1. — Текст : электронный // ЭБС Юрайт [сайт]. — URL: <https://urait.ru/bcode/472709>
2. Ефремова, М. В. Управление качеством гостиничных услуг : учебник и практикум для вузов / М. В. Ефремова. — Москва : Издательство Юрайт, 2021. — 350 с. — (Высшее образование). — ISBN 978-5-534-12253-4. — Текст : электронный // ЭБС Юрайт [сайт]. — URL: <https://urait.ru/bcode/476140>

5.2 Перечень ресурсов информационно-коммуникационной сети «Интернет», необходимых для освоения дисциплины (модуля)

№№	Название электронного ресурса	Описание электронного ресурса	Используемый для работы адрес
1.	ЭБС «Университетская библиотека онлайн»	Электронная библиотека, обеспечивающая доступ высших и средних учебных заведений, публичных библиотек и корпоративных пользователей к наиболее востребованным материалам по всем отраслям знаний от ведущих российских издательств	http://biblioclub.ru/
2.	Научная электронная библиотека eLIBRARY.ru	Крупнейший российский информационно-аналитический портал в области науки, технологии, медицины и образования, содержащий рефераты и полные тексты более 34 млн научных публикаций и патентов	http://elibrary.ru/
3.	Образовательная платформа Юрайт	Электронно-библиотечная система для ВУЗов, ССУЗов, обеспечивающая доступ к учебникам, учебной и методической	https://urait.ru/

		литературе по различным дисциплинам.	
4.	База данных "EastView"	Полнотекстовая база данных периодических изданий	http://ebiblioteka.ru/
5.	Электронная библиотека "Grebennikon"	Библиотека предоставляет доступ более чем к 30 журналам, выпускаемых Издательским домом "Гребенников".	https://grebennikon.ru/

5.3 Методические указания для обучающихся по освоению дисциплины (модуля)

Освоение обучающимся дисциплины (модуля) «Клиентский сервис» предполагает изучение материалов дисциплины (модуля) на аудиторных занятиях и в ходе самостоятельной работы. Аудиторные занятия проходят в форме лекций, семинаров и практических занятий. Самостоятельная работа включает разнообразный комплекс видов и форм работы обучающихся.

Для успешного освоения дисциплины (модуля) и достижения поставленных целей необходимо внимательно ознакомиться с рабочей программой дисциплины (модуля), доступной в электронной информационно-образовательной среде РГСУ.

Следует обратить внимание на списки основной и дополнительной литературы, на предлагаемые преподавателем ресурсы информационно-телекоммуникационной сети Интернет. Эта информация необходима для самостоятельной работы обучающегося.

При подготовке к аудиторным занятиям необходимо помнить особенности каждой формы его проведения.

Подготовка к учебному занятию лекционного типа заключается в следующем.

С целью обеспечения успешного обучения обучающийся должен готовиться к лекции, поскольку она является важнейшей формой организации учебного процесса, поскольку:

- знакомит с новым учебным материалом;
- разъясняет учебные элементы, трудные для понимания;
- систематизирует учебный материал;
- ориентирует в учебном процессе.

С этой целью:

- внимательно прочитайте материал предыдущей лекции;
- ознакомьтесь с учебным материалом по учебнику и учебным пособиям с темой прочитанной лекции;
- внесите дополнения к полученным ранее знаниям по теме лекции на полях лекционной тетради;
- запишите возможные вопросы, которые вы зададите лектору на лекции по материалу изученной лекции;
- постарайтесь уяснить место изучаемой темы в своей подготовке;
- узнайте тему предстоящей лекции (по тематическому плану, по информации лектора) и запишите информацию, которой вы владеете по данному вопросу.

Подготовка к занятию семинарского типа

При подготовке и работе во время проведения занятий семинарского типа следует обратить внимание на следующие моменты: на процесс предварительной подготовки, на работу во время занятия, обработку полученных результатов, исправление полученных замечаний.

Предварительная подготовка к учебному занятию семинарского типа заключается в изучении теоретического материала в отведенное для самостоятельной работы время,

ознакомление с инструктивными материалами с целью осознания задач лабораторной работы/практического занятия, техники безопасности при работе с приборами, веществами.

Работа во время проведения учебного занятия семинарского типа включает:

– консультирование студентов преподавателями и вспомогательным персоналом с целью предоставления исчерпывающей информации, необходимой для самостоятельного выполнения предложенных преподавателем задач, ознакомление с правилами техники безопасности при работе в лаборатории;

– самостоятельное выполнение заданий согласно обозначенной учебной программой тематики.

Самостоятельная работа.

Для более углубленного изучения темы задания для самостоятельной работы рекомендуется выполнять параллельно с изучением данной темы. При выполнении заданий по возможности используйте наглядное представление материала. Более подробная информация о самостоятельной работе представлена в разделах «Учебно-методическое обеспечение самостоятельной работы по дисциплине (модулю)», «Методические указания к самостоятельной работе по дисциплине (модулю)».

5.4 Информационно-технологическое обеспечение образовательного процесса по дисциплины (модуля)

5.4.1. Средства информационных технологий

1. Персональные компьютеры;
2. Средства доступа в Интернет;
3. Проектор.

5.4.2. Программное обеспечение

- 1.Операционная система Windows 7
- 2.Microsoft Office Professional Plus 2007 Russian Academic OPEN No Level
- 3.Справочно-правовая система Консультант+
- 4.Acrobat Reader DC
- 5.7-Zip
- 6.SKY DNS
- 7.TrueConf(client)

5.4.3. Информационные справочные системы

Название электронного ресурса	Описание электронного ресурса	Используемый для работы адрес
ЭБС «Университетская библиотека онлайн»	Электронная библиотека, обеспечивающая доступ высших и средних учебных заведений, публичных библиотек и корпоративных пользователей к наиболее востребованным материалам по всем отраслям знаний от ведущих российских издательств	http://biblioclub.ru/
Научная электронная библиотека eLIBRARY.ru	Крупнейший российский информационно-аналитический портал в области науки, технологии, медицины и образования, содержащий рефераты и полные тексты более 34 млн научных публикаций и патентов	http://elibrary.ru/

Образовательная платформа Юрайт	Электронно-библиотечная система для ВУЗов, ССУЗов, обеспечивающая доступ к учебникам, учебной и методической литературе по различным дисциплинам.	https://urait.ru/
База данных "EastView"	Полнотекстовая база данных периодических изданий	http://ebiblioteka.ru/
Электронная библиотека "Grebennikon"	Библиотека предоставляет доступ более чем к 30 журналам, выпускаемых Издательским домом "Гребенников".	https://grebennikon.ru/

5.5 Материально-техническое обеспечение образовательного процесса по дисциплине (модулю)

Для изучения дисциплины (модуля) «Клиентский сервис» в рамках реализации основной профессиональной образовательной программы высшего образования – программы бакалаврита по направлению подготовки 43.03.02 Туризм используются:

Учебная аудитория для занятий лекционного типа оснащена специализированной мебелью (стол для преподавателя, парты, стулья, доска для написания мелом); техническими средствами обучения (видеопроjectionное оборудование, средства звуковоспроизведения, экран и имеющие выход в сеть Интернет).

Учебная аудитория для занятий семинарского типа: оснащена специализированной мебелью (стол для преподавателя, парты, стулья, доска для написания мелом); техническими средствами обучения (видеопроjectionное оборудование, средства звуковоспроизведения, экран и имеющие выход в сеть Интернет).

Помещения для самостоятельной работы обучающихся: оснащены специализированной мебелью (парты, стулья) техническими средствами обучения (персональные компьютеры с доступом в сеть Интернет и обеспечением доступа в электронно-информационную среду университета, программным обеспечением).

5.6 Образовательные технологии

При реализации дисциплины (модуля) «Клиентский сервис» применяются различные образовательные технологии, в том числе технологии электронного обучения.

Освоение дисциплины (модуля) «Клиентский сервис» предусматривает использование в учебном процессе активных и интерактивных форм проведения учебных занятий в форме деловых и ролевых игр, разбор конкретных ситуаций, психологические и иные тренинги в сочетании с внеаудиторной работой с целью формирования и развития профессиональных навыков обучающихся.

При освоении дисциплины (модуля) «Клиентский сервис» предусмотрено применением электронного обучения.

Учебные часы дисциплины (модуля) «Клиентский сервис» предусматривают классическую контактную работу преподавателя с обучающимся в аудитории и контактную работу посредством электронной информационно-образовательной среды в синхронном и асинхронном режиме (вне аудитории) посредством применения возможностей компьютерных технологий (электронная почта, электронный учебник, тестирование, вебинар, видеофильм, презентация, форум и др.).

В рамках дисциплины (модуля) «Клиентский сервис» предусмотрены встречи с руководителями и работниками организаций, деятельность которых связана с

направленностью реализуемой основной профессиональной образовательной программы высшего образования – программы бакалавриата.

ЛИСТ РЕГИСТРАЦИИ ИЗМЕНЕНИЙ

№ п/п	Содержание изменения	Реквизиты документа об утверждении изменения	Дата введения изменения
1.	Утверждена и введена в действие решением Ученого совета факультета на основании Федерального государственного образовательного стандарта высшего образования по направлению подготовки 43.03.02 Туризм (уровень бакалавриата), утвержденным приказом Министерства образования и науки Российской Федерации от 08.06.2017 г.. № 516	Протокол заседания Ученого совета Экономического факультет № 10 от «28» мая 2020 года	01.09.2020
2.	Актуализирована с учетом развития науки, культуры, экономики, техники, технологий и социальной сферы	Протокол заседания Ученого совета факультета № 11 от «27» мая 2021 года	01.09.2021



Министерство науки и высшего образования Российской Федерации
Федеральное государственное бюджетное образовательное учреждение
высшего образования
«Российский государственный социальный университет»

УТВЕРЖДАЮ
Декан Экономического факультета

П.В. Солодуха
27 мая 2021 г.

РАБОЧАЯ ПРОГРАММА ДИСЦИПЛИНЫ (МОДУЛЯ)
ПОТРЕБИТЕЛЬСКИЕ ТРЕНДЫ В ИНДУСТРИИ ТУРИЗМА И ГОСТЕПРИИМСТВА

Направление подготовки
43.03.02 Туризм (уровень бакалавриата)

Направленность
Комплексное туристское обслуживание и разработка турпродукта

ОБРАЗОВАТЕЛЬНАЯ ПРОГРАММА ВЫСШЕГО ОБРАЗОВАНИЯ –
ПРОГРАММА БАКАЛАВРИАТА

Уровень профессионального образования
Высшее образование - бакалавриат

Форма обучения
Очная, заочная

Москва 2021

Рабочая программа дисциплины (модуля) «Потребительские тренды в индустрии туризма и гостеприимства» разработана на основании федерального государственного образовательного стандарта высшего образования – бакалавриата по направлению подготовки 43.03.02 Туризм, утвержденного приказом Министерства образования и науки Российской Федерации № 516 от 08.06.2017г., учебного плана по основной профессиональной образовательной программе высшего образования - программы бакалавриата по направлению подготовки 43.03.02 Туризм, с учетом следующих профессиональных стандартов, сопряженных с профессиональной деятельностью выпускника:

– 04.005 «Экскурсовод (гид)».

Рабочая программа дисциплины (модуля) «Потребительские тренды в индустрии туризма и гостеприимства» разработана рабочей группой в составе: канд. экон. наук, доцент Мухоморова И.В.

Руководитель основной профессиональной образовательной программы канд. экон. наук, доцент

И.В. Мухоморова

(подпись)

Рабочая программа дисциплины (модуля) обсуждена и утверждена на Ученом совете Экономического факультета
Протокол № 11 от «27» мая 2021 года

Декан Экономического факультета доктор экон. наук, профессор

П.В. Солодуха

(подпись)

Рабочая программа дисциплины (модуля) рекомендована к утверждению представителями организаций-работодателей
ООО «Спутник», Директор

А.В. Горбачевская

Рабочая программа дисциплины (модуля) рецензирована и рекомендована к утверждению:

АО «Институт региональных экономических исследований (ИРЭИ)»,
Руководитель центра научных исследований и технического регулирования в сфере услуг, доктор экономических наук, профессор Москва

Т.И. Зворыкина

(подпись)

Директор Научно - исследовательского института перспективных направлений и технологий, доктор экономических наук, профессор ФГБОУ ВО «РГСУ», доцент, Москва

М.В. Виноградова

(подпись)

Согласовано
Научная библиотека, Директор

И.Г. Маляр

(подпись)

СОДЕРЖАНИЕ

РАЗДЕЛ 1. ПАСПОРТ РАБОЧЕЙ ПРОГРАММЫ ДИСЦИПЛИНЫ (МОДУЛЯ)	4
1.1 Цель и задачи дисциплины (модуля).....	4
1.2. Место дисциплины (модуля) в структуре основной профессиональной образовательной программы высшего образования-программы бакалавриата	4
1.3 Планируемые результаты обучения по дисциплине (модулю) в рамках планируемых результатов освоения основной профессиональной образовательной программы высшего образования – программы бакалавриата	4
РАЗДЕЛ 2. СТРУКТУРА И СОДЕРЖАНИЕ ДИСЦИПЛИНЫ (МОДУЛЯ).....	5
2.1 Объем дисциплины (модуля), включая контактную работы обучающегося с педагогическими работниками и самостоятельную работу обучающегося	5
2.2. Учебно-тематический план дисциплины (модуля).....	6
РАЗДЕЛ 3. УЧЕБНО-МЕТОДИЧЕСКОЕ ОБЕСПЕЧЕНИЕ САМОСТОЯТЕЛЬНОЙ РАБОТЫ ОБУЧАЮЩИХСЯ ПО ДИСЦИПЛИНЕ (МОДУЛЮ)	8
3.1. Виды самостоятельной работы обучающихся по дисциплине (модулю).....	8
3.2 Методические указания к самостоятельной работе по дисциплине (модулю)	10
РАЗДЕЛ 4. ФОНД ОЦЕНОЧНЫХ СРЕДСТВ ДЛЯ ПРОВЕДЕНИЯ ПРОМЕЖУТОЧНОЙ АТТЕСТАЦИИ ОБУЧАЮЩИХСЯ ПО ДИСЦИПЛИНЕ (МОДУЛЮ)	12
4.1. Форма промежуточной аттестации обучающегося по дисциплине (модулю).....	12
4.2. Перечень компетенций с указанием этапов их формирования в процессе освоения образовательной программы	12
4.3 Описание показателей и критериев оценивания компетенций на различных этапах их формирования, описание шкал оценивания	13
4.4 Типовые контрольные задания или иные материалы, необходимые для оценки знаний, умений, навыков и (или) опыта деятельности, характеризующих этапы формирования компетенций в процессе освоения образовательной программы	14
4.5 Методические материалы, определяющие процедуры оценивания знаний, умений, навыков и (или) опыта деятельности, характеризующих этапы формирования компетенций.....	15
РАЗДЕЛ 5. УСЛОВИЯ РЕАЛИЗАЦИИ ДИСЦИПЛИНЫ (МОДУЛЯ)	15
5.1. Перечень основной и дополнительной учебной литературы для освоения дисциплины (модуля) ..	15
5.2 Перечень ресурсов информационно-коммуникационной сети «Интернет», необходимых для освоения дисциплины (модуля)	16
5.3 Методические указания для обучающихся по освоению дисциплины (модуля).....	16
5.4 Информационно-технологическое обеспечение образовательного процесса по дисциплине (модулю).....	18
5.5 Материально-техническое обеспечение образовательного процесса по дисциплине (модулю)	16
5.6 Образовательные технологии	19
ЛИСТ РЕГИСТРАЦИИ ИЗМЕНЕНИЙ.....	20

РАЗДЕЛ 1. ПАСПОРТ РАБОЧЕЙ ПРОГРАММЫ ДИСЦИПЛИНЫ (МОДУЛЯ)

1.1 Цель и задачи дисциплины (модуля)

Цель дисциплины (модуля) заключается в получении обучающимися теоретических знаний о методах исследования рынка туристских и гостиничных услуг, прогнозировании потребительского спроса в туризме и гостеприимстве и практических навыков по формированию спроса и трендов в сфере туризма и гостеприимства.

Задачи дисциплины (модуля):

1. Приобретение навыков исследования туристского рынка и рынка гостиничных услуг;
2. Умение организовывать продажи туристского и гостиничного продукта;
3. Приобретение навыков применения технологических новаций в профессиональной деятельности.

1.2. Место дисциплины (модуля) в структуре основной профессиональной образовательной программы высшего образования - программы бакалавриата

Дисциплина (модуль) «Потребительские тренды в индустрии туризма и гостеприимства» реализуется в обязательной части, основной образовательной программы по направлению подготовки 43.03.02 Туризм по очной и заочной формам обучения.

Изучение дисциплины (модуля) «Потребительские тренды в индустрии туризма и гостеприимства» базируется на знаниях и умениях, полученных обучающимися ранее в ходе освоения программного материала ряда дисциплин (модулей):

Безопасность жизнедеятельности;

Правоведение;

Экономика;

Туристское страноведение;

Клиентский сервис;

Организация туроператорской и турагентской деятельности;

Разработка турпродукта и технологий его продвижения;

Экскурсионные продукты и программы.

Перечень последующих дисциплин (модулей), для которых необходимы знания, умения и навыки, формируемые данной дисциплиной (модулем):

Охрана труда и техника безопасности предприятий и организаций туризма, гостеприимства и общественного питания;

Стандартизация, сертификация и контроль качества услуг в сервисе;

Контроль и надзор деятельности в сфере туризма, гостеприимства и общественного питания;

Глобализация в туризме и гостеприимстве;

Экскурсионные продукты и программы;

Работа с претензиями и рекламациями в туризме;

Санаторно-рекреационные услуги;

Технология и организация услуг питания туристов;

Брендинг туристских территорий и дестинаций;

Оценка туристско-рекреационного потенциала территории;

Сервисная практика.

1.3 Планируемые результаты обучения по дисциплине (модулю) в рамках планируемых результатов освоения основной профессиональной образовательной программы высшего образования – программы бакалавриата

Процесс освоения дисциплины (модуля) направлен на формирование у обучающихся следующих общепрофессиональных компетенций: ОПК-1; ОПК-4, в соответствии с основной профессиональной образовательной программой высшего образования – программой бакалавриата по направлению подготовки 43.03.02 Туризм.

В результате освоения дисциплины (модуля) обучающийся должен демонстрировать следующие результаты:

Категория компетенций	Код компетенции	Формулировка компетенции	Код и наименование индикатора достижения компетенции
Технологии	ОПК-1	Способен применять технологические новации и современное программное обеспечение в туристской сфере	ОПК-1.1 Осуществляет поиск, анализ, отбор технологических новаций и современных программных продуктов в профессиональной туристской деятельности
			ОПК-1.2 Использует технологические новации и специализированные программные продукты в сфере туризма.
Маркетинг	ОПК-4	Способен осуществлять исследование туристского рынка, организовывать продажи и продвижение туристского продукта	ОПК-4.1 Осуществляет маркетинговые исследования туристского рынка, потребителей, конкурентов, в т.ч. с целью обоснования и разработки системы новых экскурсионных маршрутов
			ОПК-4.2 Формирует каналы сбыта туристских продуктов и услуг, а также их продвижение, в том числе в информационно-телекоммуникационной сети Интернет

РАЗДЕЛ 2. СТРУКТУРА И СОДЕРЖАНИЕ ДИСЦИПЛИНЫ (МОДУЛЯ)

2.1 Объем дисциплины (модуля), включая контактную работу обучающегося с педагогическими работниками и самостоятельную работу обучающегося

Общая трудоемкость дисциплины (модуля), изучаемой в 4 семестре, составляет 3 зачетные единицы. По дисциплине (модулю) предусмотрен дифференцированный зачет.

Очная форма обучения

Вид учебной работы	Всего часов	Семестры			
		4			
Контактная работа обучающихся с педагогическими работниками (по видам учебных занятий) (всего):	54	54			
Учебные занятия лекционного типа	6	6			
Практические занятия	24	24			
Лабораторные занятия					
Контактная работа в ЭИОС (ИКР)	24	24			
Самостоятельная работа обучающихся, всего	54	54			
Контроль промежуточной аттестации (час)					

ОБЪЕМ ДИСЦИПЛИНЫ (МОДУЛЯ) В ЧАСАХ	108	108			
--	------------	------------	--	--	--

Заочная форма обучения

Вид учебной работы	Всего часов	Курс 4			
		осенняя сессия	весенняя сессия		
Контактная работа обучающихся с педагогическими работниками (по видам учебных занятий) (всего):	24	16	8		
Учебные занятия лекционного типа	4	2	2		
Практические занятия	8	6	2		
Лабораторные занятия					
Контактная работа в ЭИОС (ИКР)	12	8	4		
Самостоятельная работа обучающихся, всего	80	56	24		
Контроль промежуточной аттестации (час)	4		4		
ОБЪЕМ ДИСЦИПЛИНЫ (МОДУЛЯ) В ЧАСАХ	108	72	36		

Заочная форма обучения с применением ДОТ

Вид учебной работы	Всего часов	Семестры			
		8			
Контактная работа обучающихся с педагогическими работниками (по видам учебных занятий) (всего):	24	24			
Учебные занятия лекционного типа	4	4			
Практические занятия	8	8			
Лабораторные занятия					
Контактная работа в ЭИОС (ИКР)	12	12			
Самостоятельная работа обучающихся, всего	84	84			
Контроль промежуточной аттестации (час)					
ОБЪЕМ ДИСЦИПЛИНЫ (МОДУЛЯ) В ЧАСАХ	108	108			

2.2. Учебно-тематический план дисциплины (модуля)

Очной формы обучения

Раздел, тема	Виды учебной работы, академических часов		
	Всего	только летняя работ	Контактная работа обучающихся с педагогическими работниками

			Всего	Лекционные занятия	Практические занятия	Лабораторные занятия	Контактная работа в ЭИОС
Модуль 1 (Семестр 4)							
Раздел 1.1	36	18	18	2	8		8
Раздел 1.2	36	18	18	2	8		8
Раздел 1.3	36	18	18	2	8		8
Контроль промежуточной аттестации (час)							
Общий объем, часов	108	54	54	6	24		24
Форма промежуточной аттестации	Дифференцированный зачет						

Заочной формы обучения

Раздел, тема	Виды учебной работы, академических часов						
	Всего	Самостоятельная работа	Контактная работа обучающихся с педагогическими работниками				
			Всего	Лекционные занятия	Практические занятия	Лабораторные занятия	Контактная работа в ЭИОС
Модуль 1 (Курс 1 Семестр осенний, весенний)							
Раздел 1.1	35	28		1	2		4
Раздел 1.2	35	28		1	2		4
Раздел 1.3	34	24		2	4		4
Контроль промежуточной аттестации (час)	4						
Общий объем, часов	108	80		4	8		12
Форма промежуточной аттестации	Дифференцированный зачет						
Общий объем часов по дисциплине (модулю)	108	80		4	8		12

Заочной формы обучения с применением ДОТ

Раздел, тема	Виды учебной работы, академических часов						
	Всего	Самостоятельная работа	Контактная работа обучающихся с педагогическими работниками				

			Всего	Лекционные занятия	Семинарские/практические занятия	Лабораторные занятия	Контактная работа в ЭИОС
Модуль 1 (Семестр 8)							
Раздел 1.1	36	29	7	1	2		4
Раздел 1.2	36	29	7	1	2		4
Раздел 1.3	36	26	10	2	4		4
Контроль промежуточной аттестации (час)							
Общий объем, часов	108	84	24	4	8		12
Форма промежуточной аттестации	Дифференцированный зачет						
Общий объем часов по дисциплине (модулю)	108	84	24	4	8		12

РАЗДЕЛ 3. УЧЕБНО-МЕТОДИЧЕСКОЕ ОБЕСПЕЧЕНИЕ САМОСТОЯТЕЛЬНОЙ РАБОТЫ ОБУЧАЮЩИХСЯ ПО ДИСЦИПЛИНЕ (МОДУЛЮ)

3.1. Виды самостоятельной работы обучающихся по дисциплине (модулю)

Очной формы обучения

Раздел, тема	Всего	Виды самостоятельной работы обучающихся					
		Академическая активность, час	Форма академической активности	Выполнение практ. заданий, час	Форма практического задания	Рубежный текущий контроль, час	Форма рубежного текущего контроля
МОДУЛЬ 1. ПОТРЕБИТЕЛЬСКИЕ ТРЕНДЫ В ИНДУСТРИИ ТУРИЗМА И ГОСТЕПРИИМСТВА, семестр 4							
Раздел 1.1. Маркетинговые исследования рынка туристских и гостиничных услуг	18	8	Подготовка к лекционным и практическим занятиям	8	эссе	2	Защита практического задания
Раздел 1.2. Глобальные тренды в гостиничной туристской индустрии	18	8	Подготовка к лекционным и практическим занятиям	8	эссе	2	Защита практического задания

Раздел 1.3. Национальные тренды в гостиничном и туристском бизнесе	18	8	Подготовка к лекционным и практическим занятиям	8	эссе	2	Защита практического задания
Общий объем по модулю/семестру, часов	54	24		24		6	
Общий объем по дисциплине (модулю), часов	54	24		24		6	

Заочной формы обучения

Раздел, тема	Всего	Виды самостоятельной работы обучающихся					
		Академическая активность, час	Форма академической активности	Выполнение практ. заданий, час	Форма практического задания	Рубежный текущий контроль, час	Форма рубежного текущего контроля
МОДУЛЬ 1. ПОТРЕБИТЕЛЬСКИЕ ТРЕНДЫ В ИНДУСТРИИ ТУРИЗМА И ГОСТЕПРИИМСТВА, 4 курс, семестр осенний, весенний							
Раздел 1.1. Маркетинговые исследования рынка туристских и гостиничных услуг	28	13	Самостоятельное изучение раздела в ЭИОС	13	эссе	2	Защита практического задания
Раздел 1.2. Глобальные тренды в гостиничной и туристской индустрии	28	13	Самостоятельное изучение раздела в ЭИОС	13	эссе	2	Защита практического задания
Раздел 1.3. Национальные тренды в гостиничном и туристском бизнесе	24	11	Самостоятельное изучение раздела в ЭИОС	11	эссе	2	Защита практического задания
Общий объем по модулю/семестру, часов	80	37		37		6	
Общий объем по дисциплине (модулю), часов	80	37		37		6	

Заочной формы обучения с применением ДОТ

Раздел, тема	Всего	Виды самостоятельной работы обучающихся					
--------------	-------	---	--	--	--	--	--

		Академическая активность, час	Форма академической активности	Выполнение практ. заданий, час	Форма практического задания	Рубежный текущий контроль, час	Форма рубежного текущего контроля
МОДУЛЬ 1. ПОТРЕБИТЕЛЬСКИЕ ТРЕНДЫ В ИНДУСТРИИ ТУРИЗМА И ГОСТЕПРИИМСТВА, семестр 8							
Раздел 1.1. Маркетинговые исследования рынка туристских и гостиничных услуг	29	14	Самостоятельное изучение раздела в ЭИОС	13	эссе	2	Защита практического задания
Раздел 1.2. Глобальные тренды в гостиничной и туристской индустрии	29	14	Самостоятельное изучение раздела в ЭИОС	13	эссе	2	Защита практического задания
Раздел 1.3. Национальные тренды в гостиничном и туристском бизнесе	26	12	Самостоятельное изучение раздела в ЭИОС	12	эссе	2	Защита практического задания
Общий объем по модулю/семестру, часов,	84	40		38		6	
Общий объем по дисциплине (модулю), часов	84	40		38		6	

3.2 Методические указания к самостоятельной работе по дисциплине (модулю)

МОДУЛЬ 1. ПОТРЕБИТЕЛЬСКИЕ ТРЕНДЫ В ИНДУСТРИИ ТУРИЗМА И ГОСТЕПРИИМСТВА

РАЗДЕЛ 1.1. МАРКЕТИНГОВЫЕ ИССЛЕДОВАНИЯ РЫНКА ТУРИСТСКИХ И ГОСТИНИЧНЫХ УСЛУГ

Цель: в получении обучающимися теоретических знаний широкого использования маркетинга в современных условиях, привести характеристику развития системы маркетинга, рассмотреть современные концепции маркетинга, виды стратегий маркетинговой деятельности для дальнейшего применения в профессиональной деятельности.

Перечень изучаемых элементов содержания: Направления использования маркетинга в туризме. Основные понятия теории маркетинга: нужда, потребность, спрос, товар, обмен, сделка, рынок. Концепции управления маркетингом в туризме и гостеприимстве. Управление спросом: отрицательный спрос, отсутствие спроса, скрытый, падающий, нерегулярный, полноценный, чрезмерный и нерациональный спрос. План маркетинга и его особенности. Стратегический план маркетинга. Tактический план маркетинга. Бюджет маркетинга.

Тема 1. Маркетинговые исследования в туризме и гостиничном бизнесе

Цель: в получении обучающимися теоретических знаний о методах маркетинговых исследований в индустрии туризма и гостеприимства и практических навыков.

Вопросы для самоподготовки:

1. Дайте определение понятию маркетинг
2. Как маркетинг влияет на выбор потребителя
3. Способны ли маркетологи сформировать спрос на услугу (обоснуйте ответ)

Тема 2. План маркетинга предприятия, дестинации, территории

Цель: в получении обучающимися знаний о маркетинговых планах для удовлетворения спроса потребителя на туристские и гостиничные услуги; каналах продвижения услуг; маркетинговых инструментах продвижения

Вопросы для самоподготовки:

1. Какие маркетинговые инструменты продвижения вам известны
2. Охарактеризуйте маркетинговый консалтинг
3. Каковы особенности планирования маркетинговых мероприятий в туристской и гостиничной сфере

ПРАКТИЧЕСКОЕ ЗАДАНИЕ К РАЗДЕЛУ 1.1

Форма практического задания: эссе

- 1) Роль маркетинга в формировании спроса
- 2) Национальные особенности маркетинга в России
- 3) Маркетинговые войны

РУБЕЖНЫЙ КОНТРОЛЬ К РАЗДЕЛУ 1.1: форма рубежного контроля – защита практического задания

РАЗДЕЛ 1.2. ГЛОБАЛЬНЫЕ ТРЕНДЫ В ГОСТИНИЧНОЙ И ТУРИСТСКОЙ ИНДУСТРИИ

Цель: в получении обучающимися знаний о глобальных потребительских трендах в туризме и гостеприимстве

Перечень изучаемых элементов содержания: глобальная консолидация рынка; гейткиперы; персонализация предложений; big data; ВТО; месенджеры; социальные сети; ответственный туризм; умные технологии; вау-эффект; аутентичность; экологичность

Тема 1. Глобальные тренды в туризме.

Цель: в получении обучающимися знаний об основных трендах в сфере туризма, применения полученных знаний в профессиональной деятельности.

Вопросы для самоподготовки:

1. Всемирная туристская организация
2. Ответственный туризм является главным императивом мирового развития туризма по мнению ВТО. Что вы об этом знаете
3. Как пандемия повлияла на изменение существовавших трендов в туризме

Тема 2. Глобальные тренды в гостиничном бизнесе

Цель: в получении обучающимися знаний и умений об основных трендах в гостиничном бизнесе

Вопросы для самоподготовки:

1. Как вы понимаете лобби-коворкинги. Что они дают отелям
2. Что такое вау-эффект
3. Какие международные организации сферы гостеприимства вам известны

ПРАКТИЧЕСКОЕ ЗАДАНИЕ К РАЗДЕЛУ 1.2 –эссе

Форма практического задания: эссе

1. Влияние пандемических ограничений на структуру гостиничных услуг
2. Поддержка туристской и гостиничной сферы национальными правительствами разных стран

РУБЕЖНЫЙ КОНТРОЛЬ К РАЗДЕЛУ 1.2: форма рубежного контроля – защита практического задания

РАЗДЕЛ 1.3. НАЦИОНАЛЬНЫЕ ТРЕНДЫ В ГОСТИНИЧНОМ И ТУРИСТСКОМ БИЗНЕСЕ

Цель: формирование у обучающихся знаний и умений в области прогнозирования потребительского спроса на рынке туристских и гостиничных услуг

Перечень изучаемых элементов содержания: антикризисный менеджмент; программы развития внутреннего туризма; эко туризм; медицинский туризм; санаторно-курортные услуги; индивидуальные туры; конкуренция гостиниц с альтернативными средствами размещения; консолидация усилий всех участников рынка; совмещение бизнеса и отдыха

Тема 1. Национальные тренды в туризме

Цель: в получении обучающимися знаний о национальных трендах в туризме

Вопросы для самоподготовки:

1. Какие программы по развитию внутреннего туризма вам известны
2. Какие регионы наиболее востребованы внутренним потребителем туристских услуг
3. Какую, на ваш взгляд, среднюю стоимость турпродукта готов принять среднестатистический россиянин для внутреннего туризма

Тема 2. Национальные тренды в гостиничном бизнесе

Цель: в получении обучающимися знаний о национальных трендах в гостиничном бизнесе

Вопросы для самоподготовки:

1. Какие альтернативные средства размещения могут составить конкуренцию гостиницам и почему
2. Какие НДС вам известны
3. Что вам известно о поддержке гостиничного бизнеса национальным правительством

ПРАКТИЧЕСКОЕ ЗАДАНИЕ К РАЗДЕЛУ 1.3 – эссе

1. Развитие альтернативных средств размещения в России
2. Мировые и национальные гостиничные цепи: особенности функционирования
3. Использование инстаграмм для привлечения гостей

Форма практического задания: эссе

РУБЕЖНЫЙ КОНТРОЛЬ К РАЗДЕЛУ 1.3: форма рубежного контроля – защита практического задания

РАЗДЕЛ 4. ФОНД ОЦЕНОЧНЫХ СРЕДСТВ ДЛЯ ПРОВЕДЕНИЯ ПРОМЕЖУТОЧНОЙ АТТЕСТАЦИИ ОБУЧАЮЩИХСЯ ПО ДИСЦИПЛИНЕ (МОДУЛЮ)

4.1. Форма промежуточной аттестации обучающегося по дисциплине (модулю)

Контрольным мероприятием промежуточной аттестации обучающихся по учебной дисциплине (модулю) является **зачет и экзамен**, который проводится в **устной** форме.

4.2. Перечень компетенций с указанием этапов их формирования в процессе освоения образовательной программы

Код компетенции	Содержание компетенции (части компетенции)	Результаты обучения	Этапы формирования компетенций в процессе освоения образовательной программы
ОПК-1	Способен применять технологические новации и современное программное обеспечение в туристской сфере	Знать: современные программные продукты в профессиональной туристской деятельности	Этап формирования знаний
		Уметь: применять современные программные продукты в профессиональной туристской деятельности	Этап формирования умений
		Владеть: навыками использования технологических новаций и специализированных программных продуктов в сфере туризма	Этап формирования навыков и получения опыта
ОПК-4	Способен осуществлять исследование туристского рынка,	Знать: маркетинговые исследования туристского рынка, потребителей, конкурентов, в т.ч. с целью	Этап формирования знаний

	организовывать продажи и продвижение туристского продукта	обоснования и разработки системы новых экскурсионных маршрутов	
		Уметь: осуществлять маркетинговые исследования туристского рынка, потребителей, конкурентов, в т.ч. с целью обоснования и разработки системы новых экскурсионных маршрутов	Этап формирования умений
		Владеть: навыками формирования каналов сбыта туристских продуктов и услуг, а также их продвижением, в том числе в информационно-телекоммуникационной сети Интернет	Этап формирования навыков и получения опыта

4.3 Описание показателей и критериев оценивания компетенций на различных этапах их формирования, описание шкал оценивания

Код компетенции	Этапы формирования компетенций	Показатель оценивания компетенции	Критерии и шкалы оценивания
ОПК-1 ОПК-4	Этап формирования знаний.	Теоретический блок вопросов. Уровень освоения программного материала, логика и грамотность изложения, умение самостоятельно обобщать и излагать материал	1) обучающийся глубоко и прочно освоил программный материал, исчерпывающе, последовательно, грамотно и логически стройно его излагает, тесно увязывает с задачами и будущей деятельностью, не затрудняется с ответом при видоизменении задания, умеет самостоятельно обобщать и излагать материал, не допуская ошибок: (9-10] баллов; 2) обучающийся твердо знает программный материал, грамотно и по существу излагает его, не допуская существенных неточностей в ответе на вопрос, может правильно применять теоретические положения: [8-9) баллов; 3) обучающийся освоил основной материал, но не знает отдельных деталей, допускает неточности, недостаточно правильные формулировки, нарушает последовательность в изложении программного материала: (6-8) баллов; 4) обучающийся не знает

			значительной части программного материала, допускает существенные ошибки: [0-6] баллов.
ОПК-1 ОПК-4	Этап формирования умений	Аналитическое задание (<i>задачи, ситуационные задания, кейсы, проблемные ситуации и т.д.</i>) Практическое применение теоретических положений применительно к профессиональным задачам, обоснование принятых решений	1) свободно справляется с задачами и практическими заданиями, правильно обосновывает принятые решения, задание выполнено верно, даны ясные аналитические выводы к решению задания, подкрепленные теорией: (9-10] баллов; 2) владеет необходимыми умениями и навыками при выполнении практических заданий, задание выполнено верно, отмечается хорошее развитие аргумента, однако отмечены погрешности в ответе, скорректированные при собеседовании: [8-9) баллов; 3) испытывает затруднения в выполнении практических заданий, задание выполнено с ошибками, отсутствуют логические выводы и заключения к решению: (6-8) баллов; 4) практические задания, задачи выполняет с большими затруднениями или задание не выполнено вообще, или задание выполнено не до конца, нет четких выводов и заключений по решению задания, сделаны неверные выводы по решению задания: [0-6] баллов.
ОПК-1 ОПК-4	Этап формирования навыков и получения опыта.	Аналитическое задание (<i>задачи, ситуационные задания, кейсы, проблемные ситуации и т.д.</i>) Решение практических заданий и задач, владение навыками и умениями при выполнении практических заданий, самостоятельность, умение обобщать и излагать материал.	

4.4 Типовые контрольные задания или иные материалы, необходимые для оценки знаний, умений, навыков и (или) опыта деятельности, характеризующих этапы формирования компетенций в процессе освоения образовательной программы

Примерные вопросы для проведения промежуточной аттестации обучающихся по дисциплине (модулю)

Теоретический блок вопросов:

1. Антикризисный менеджмент;
2. Программы развития внутреннего туризма;
3. Эко туризм; медицинский туризм; санаторно-курортные услуги;
4. Индивидуальные туры;

5. Конкуренция гостиниц с альтернативными средствами размещения;
6. Совмещение бизнеса и отдыха глобальная консолидация рынка;
7. Гейткиперы;
8. Персонализация предложений;
9. Ответственный туризм;
10. Умные технологии;
11. Вау-эффект;
12. Концепции управления маркетингом в туризме и гостеприимстве.
13. Управление спросом: отрицательный спрос, отсутствие спроса, скрытый, падающий, нерегулярный, полноценный, чрезмерный и нерациональный спрос.
14. План маркетинга и его особенности.
15. Стратегический план маркетинга.
16. Тактический план маркетинга.
17. Бюджет маркетинга.

Аналитическое задание (*задачи, ситуационные задания, кейсы, проблемные ситуации и т.д.*):

1. Роль маркетинга в формировании спроса
2. Национальные особенности маркетинга в России
3. Маркетинговые войны

4.5 Методические материалы, определяющие процедуры оценивания знаний, умений, навыков и (или) опыта деятельности, характеризующих этапы формирования компетенций

Промежуточная аттестация по дисциплине (модулю) проводится в соответствии с Положением о промежуточной аттестации обучающихся по основным профессиональным образовательным программам высшего образования – программ бакалавриата в Российском государственном социальном университете и Положение о балльно-рейтинговой системе оценки успеваемости обучающихся по основным профессиональным образовательным программам высшего образования - программам бакалавриата, программам специалитета, программам магистратуры в Российском государственном социальном университете.

На промежуточную аттестацию отводится 20 рейтинговых баллов.

Ответы обучающегося на контрольном мероприятии промежуточной аттестации оцениваются педагогическим работником по 20 - балльной шкале, а итоговая оценка по дисциплине (модулю) выставляется по пятибалльной системе для дифференцированного зачета и экзамена по системе зачтено/не зачтено для зачета.

Критерии выставления оценки определяются Положением о балльно-рейтинговой системе оценки успеваемости обучающихся по основным профессиональным образовательным программам высшего образования - программам бакалавриата, программам специалитета, программам магистратуры в Российском государственном социальном университете.

РАЗДЕЛ 5. УСЛОВИЯ РЕАЛИЗАЦИИ ДИСЦИПЛИНЫ (МОДУЛЯ)

5.1. Перечень основной и дополнительной учебной литературы для освоения дисциплины (модуля)

5.1.1. Основная литература

1. Коль, О. Д. Маркетинг в туристской индустрии : учебник и практикум для вузов / О. Д. Коль. — Москва : Издательство Юрайт, 2021. — 355 с. — (Высшее образование). — ISBN 978-5-534-04332-7. — Текст : электронный // ЭБС Юрайт [сайт]. — URL: <https://urait.ru/bcode/469636>

2. Джанджугазова, Е. А. Маркетинг туристских территорий : учебное пособие для вузов / Е. А. Джанджугазова. — 3-е изд., испр. и доп. — Москва : Издательство Юрайт, 2021. — 208 с. — (Высшее образование). — ISBN 978-5-534-07732-2. — Текст : электронный // ЭБС Юрайт [сайт]. — URL: <https://urait.ru/bcode/471379>

5.1.2. Дополнительная литература

1. Христов, Т. Т. География туризма : учебник для вузов / Т. Т. Христов. — Москва : Издательство Юрайт, 2021. — 273 с. — (Высшее образование). — ISBN 978-5-534-13905-1. — Текст : электронный // ЭБС Юрайт [сайт]. — URL: <https://urait.ru/bcode/477156>

2. Шубаева, В. Г. Маркетинг в туристской индустрии : учебник и практикум для вузов / В. Г. Шубаева, И. О. Сердобольская. — 2-е изд., испр. и доп. — Москва : Издательство Юрайт, 2021. — 120 с. — (Высшее образование). — ISBN 978-5-534-08449-8. — Текст : электронный // ЭБС Юрайт [сайт]. — URL: <https://urait.ru/bcode/470240>

5.2 Перечень ресурсов информационно-коммуникационной сети «Интернет», необходимых для освоения дисциплины (модуля)

№№	Название электронного ресурса	Описание электронного ресурса	Используемый для работы адрес
1.	ЭБС «Университетская библиотека онлайн»	Электронная библиотека, обеспечивающая доступ высших и средних учебных заведений, публичных библиотек и корпоративных пользователей к наиболее востребованным материалам по всем отраслям знаний от ведущих российских издательств	http://biblioclub.ru/
2.	Научная электронная библиотека eLIBRARY.ru	Крупнейший российский информационно-аналитический портал в области науки, технологии, медицины и образования, содержащий рефераты и полные тексты более 34 млн научных публикаций и патентов	http://elibrary.ru/
3.	Образовательная платформа Юрайт	Электронно-библиотечная система для ВУЗов, ССУЗов, обеспечивающая доступ к учебникам, учебной и методической литературе по различным дисциплинам.	https://urait.ru/
4.	База данных "EastView"	Полнотекстовая база данных периодических изданий	http://ebiblioteka.ru/
5.	Электронная библиотека "Grebennikon"	Библиотека предоставляет доступ более чем к 30 журналам, выпускаемых Издательским домом "Гребенников".	https://grebennikon.ru/

5.3 Методические указания для обучающихся по освоению дисциплины (модуля)

Освоение обучающимся дисциплины (модуля) «*Туристское страноведение*» предполагает изучение материалов дисциплины (модуля) на аудиторных занятиях и в ходе

самостоятельной работы. Аудиторные занятия проходят в форме лекций, семинаров и практических занятий. Самостоятельная работа включает разнообразный комплекс видов и форм работы обучающихся.

Для успешного освоения дисциплины (модуля) и достижения поставленных целей необходимо внимательно ознакомиться с рабочей программой дисциплины (модуля), доступной в электронной информационно-образовательной среде РГСУ.

Следует обратить внимание на списки основной и дополнительной литературы, на предлагаемые преподавателем ресурсы информационно-телекоммуникационной сети Интернет. Эта информация необходима для самостоятельной работы обучающегося.

При подготовке к аудиторным занятиям необходимо помнить особенности каждой формы его проведения.

Подготовка к учебному занятию лекционного типа заключается в следующем.

С целью обеспечения успешного обучения обучающийся должен готовиться к лекции, поскольку она является важнейшей формой организации учебного процесса, поскольку:

- знакомит с новым учебным материалом;
- разъясняет учебные элементы, трудные для понимания;
- систематизирует учебный материал;
- ориентирует в учебном процессе.

С этой целью:

- внимательно прочитайте материал предыдущей лекции;
- ознакомьтесь с учебным материалом по учебнику и учебным пособиям с темой прочитанной лекции;
- внесите дополнения к полученным ранее знаниям по теме лекции на полях лекционной тетради;
- запишите возможные вопросы, которые вы зададите лектору на лекции по материалу изученной лекции;
- постарайтесь уяснить место изучаемой темы в своей подготовке;
- узнайте тему предстоящей лекции (по тематическому плану, по информации лектора) и запишите информацию, которой вы владеете по данному вопросу.

Подготовка к занятию семинарского типа

При подготовке и работе во время проведения занятий семинарского типа следует обратить внимание на следующие моменты: на процесс предварительной подготовки, на работу во время занятия, обработку полученных результатов, исправление полученных замечаний.

Предварительная подготовка к учебному занятию семинарского типа заключается в изучении теоретического материала в отведенное для самостоятельной работы время, ознакомление с инструктивными материалами с целью осознания задач лабораторной работы/практического занятия, техники безопасности при работе с приборами, веществами.

Работа во время проведения учебного занятия семинарского типа включает:

- консультирование студентов преподавателями и вспомогательным персоналом с целью предоставления исчерпывающей информации, необходимой для самостоятельного выполнения предложенных преподавателем задач, ознакомление с правилами техники безопасности при работе в лаборатории;
- самостоятельное выполнение заданий согласно обозначенной учебной программой тематики.

Самостоятельная работа.

Для более углубленного изучения темы задания для самостоятельной работы рекомендуется выполнять параллельно с изучением данной темы. При выполнении заданий по возможности используйте наглядное представление материала. Более подробная информация о самостоятельной работе представлена в разделах «Учебно-методическое обеспечение самостоятельной работы по дисциплине (модулю)», «Методические указания к самостоятельной работе по дисциплине (модулю)».

5.4 Информационно-технологическое обеспечение образовательного процесса по дисциплины (модуля)

5.4.1. Средства информационных технологий

1. Персональные компьютеры;
2. Средства доступа в Интернет;
3. Проектор.

5.4.2. Программное обеспечение

- 1.Операционная система Windows 7
- 2.Microsoft Office Professional Plus 2007 Russian Academic OPEN No Level
- 3.Справочно-правовая система Консультант+
- 4.Acrobat Reader DC
- 5.7-Zip
- 6.SKY DNS
- 7.TrueConf(client)

5.4.3. Информационные справочные системы

Название электронного ресурса	Описание электронного ресурса	Используемый для работы адрес
ЭБС «Университетская библиотека онлайн»	Электронная библиотека, обеспечивающая доступ высших и средних учебных заведений, публичных библиотек и корпоративных пользователей к наиболее востребованным материалам по всем отраслям знаний от ведущих российских издательств	http://biblioclub.ru/
Научная электронная библиотека eLIBRARY.ru	Крупнейший российский информационно-аналитический портал в области науки, технологии, медицины и образования, содержащий рефераты и полные тексты более 34 млн научных публикаций и патентов	http://elibrary.ru/
Образовательная платформа Юрайт	Электронно-библиотечная система для ВУЗов, ССУЗов, обеспечивающая доступ к учебникам, учебной и методической литературе по различным дисциплинам.	https://urait.ru/
База данных "EastView"	Полнотекстовая база данных периодических изданий	http://ebiblioteka.ru/
Электронная библиотека "Grebennikon"	Библиотека предоставляет доступ более чем к 30 журналам, выпускаемых Издательским домом "Гребенников".	https://grebennikon.ru/

5.5 Материально-техническое обеспечение образовательного процесса по дисциплине (модулю)

Для изучения дисциплины (модуля) «Потребительские тренды в индустрии туризма и гостеприимства» в рамках реализации основной профессиональной образовательной программы высшего образования – программы бакалавриата по направлению подготовки 43.03.02 Туризм используются:

Учебная аудитория для занятий лекционного типа оснащена специализированной мебелью (стол для преподавателя, парты, стулья, доска для написания мелом); техническими средствами обучения (видеопроекционное оборудование, средства звуковоспроизведения, экран и имеющие выход в сеть Интернет).

Учебная аудитория для занятий семинарского типа: оснащена специализированной мебелью (стол для преподавателя, парты, стулья, доска для написания мелом); техническими средствами обучения (видеопроекционное оборудование, средства звуковоспроизведения, экран и имеющие выход в сеть Интернет).

Помещения для самостоятельной работы обучающихся: оснащены специализированной мебелью (парты, стулья) техническими средствами обучения (персональные компьютеры с доступом в сеть Интернет и обеспечением доступа в электронно-информационную среду университета, программным обеспечением).

5.6 Образовательные технологии

При реализации дисциплины (модуля) «Потребительские тренды в индустрии туризма и гостеприимства» применяются различные образовательные технологии, в том числе технологии электронного обучения.

Освоение дисциплины (модуля) «Потребительские тренды в индустрии туризма и гостеприимства» предусматривает использование в учебном процессе активных и интерактивных форм проведения учебных занятий в форме деловых и ролевых игр, разбор конкретных ситуаций, психологические и иные тренинги в сочетании с внеаудиторной работой с целью формирования и развития профессиональных навыков обучающихся.

При освоении дисциплины (модуля) «Потребительские тренды в индустрии туризма и гостеприимства» предусмотрено применением электронного обучения.

Учебные часы дисциплины (модуля) «Потребительские тренды в индустрии туризма и гостеприимства» предусматривают классическую контактную работу преподавателя с обучающимся в аудитории и контактную работу посредством электронной информационно-образовательной среды в синхронном и асинхронном режиме (вне аудитории) посредством применения возможностей компьютерных технологий (электронная почта, электронный учебник, тестирование, вебинар, видеофильм, презентация, форум и др.).

В рамках дисциплины (модуля) «Потребительские тренды в индустрии туризма и гостеприимства» предусмотрены встречи с руководителями и работниками организаций, деятельность которых связана с направленностью реализуемой основной профессиональной образовательной программы высшего образования – программы бакалавриата.

ЛИСТ РЕГИСТРАЦИИ ИЗМЕНЕНИЙ

№ п/п	Содержание изменения	Реквизиты документа об утверждении изменения	Дата введения изменения
1.	Утверждена и введена в действие решением Ученого совета факультета на основании Федерального государственного образовательного стандарта высшего образования по направлению подготовки 43.03.02 Туризм (уровень бакалавриата), утвержденным приказом Министерства образования и науки Российской Федерации от 08.06.2017 г.. № 516	Протокол заседания Ученого совета Экономического факультет № 10 от «28» мая 2020 года	01.09.2020
2.	Актуализирована с учетом развития науки, культуры, экономики, техники, технологий и социальной сферы	Протокол заседания Ученого совета факультета № 11 от «27» мая 2021 года	01.09.2021



Министерство науки и высшего образования Российской Федерации
Федеральное государственное бюджетное образовательное учреждение
высшего образования
«Российский государственный социальный университет»

УТВЕРЖДАЮ
Декан Экономического факультета

П.В. Солодуха
27 мая 2021 г.

РАБОЧАЯ ПРОГРАММА ДИСЦИПЛИНЫ (МОДУЛЯ)

**ОХРАНА ТРУДА И ТЕХНИКА БЕЗОПАСНОСТИ ПРЕДПРИЯТИЙ И ОРГАНИЗАЦИЙ
ТУРИЗМА, ГОСТЕПРИИМСТВА И ОБЩЕСТВЕННОГО ПИТАНИЯ**

**Направление подготовки
43.03.02 Туризм (уровень бакалавриата)**

**Направленность
Комплексное туристское обслуживание и разработка турпродукта**

**ОБРАЗОВАТЕЛЬНАЯ ПРОГРАММА ВЫСШЕГО ОБРАЗОВАНИЯ –
ПРОГРАММА БАКАЛАВРИАТА**

**Уровень профессионального образования
Высшее образование - бакалавриат**

**Форма обучения
Очная, заочная**

Москва 2021

Рабочая программа дисциплины (модуля) «Охрана труда и техника безопасности предприятий и организаций туризма, гостеприимства и общественного питания» разработана на основании федерального государственного образовательного стандарта высшего образования – бакалавриата по направлению подготовки 43.03.02 Туризм, утвержденного приказом Министерства образования и науки Российской Федерации № 516 от 08.06.2017г., учебного плана по основной профессиональной образовательной программе высшего образования - программы бакалавриата по направлению подготовки 43.03.02 Туризм, с учетом следующих профессиональных стандартов, сопряженных с профессиональной деятельностью выпускника:

– 04.005 «Экскурсовод (гид)».

Рабочая программа дисциплины (модуля) «Охрана труда и техника безопасности предприятий и организаций туризма, гостеприимства и общественного питания» разработана рабочей группой в составе: канд. экон. наук, доцент Мухоморова И.В.

Руководитель основной
профессиональной
образовательной программы
канд. экон. наук, доцент

И.В. Мухоморова

(подпись)

Рабочая программа дисциплины (модуля) обсуждена и утверждена на Ученом совете Экономического факультета
Протокол № 11 от «27» мая 2021 года

Декан
Экономического факультета
доктор экон. наук, профессор

П.В. Солодуха

(подпись)

Рабочая программа дисциплины (модуля) рекомендована к утверждению представителями организаций-работодателей
ООО «Спутник», Директор

А.В. Горбачевская

Рабочая программа дисциплины (модуля) рецензирована и рекомендована к утверждению:

АО «Институт региональных
экономических исследований (ИРЭИ)»,
Руководитель центра научных
исследований и технического
регулирувания в сфере услуг, доктор
экономических наук, профессор Москва

Т.И. Зворыкина

(подпись)

Директор Научно - исследовательского
института перспективных направлений и
технологий, доктор экономических наук,
профессор ФГБОУ ВО «РГСУ», доцент,
Москва

М.В. Виноградова

(подпись)

Согласовано
Научная библиотека, Директор

И.Г. Маляр

(подпись)

СОДЕРЖАНИЕ

РАЗДЕЛ 1. ПАСПОРТ РАБОЧЕЙ ПРОГРАММЫ ДИСЦИПЛИНЫ (МОДУЛЯ)	4
1.1 Цель и задачи дисциплины (модуля).....	4
1.2. Место дисциплины (модуля) в структуре основной профессиональной образовательной программы высшего образования-программы бакалавриата	4
1.3 Планируемые результаты обучения по дисциплине (модулю) в рамках планируемых результатов освоения основной профессиональной образовательной программы высшего образования – программы бакалавриата	4
РАЗДЕЛ 2. СТРУКТУРА И СОДЕРЖАНИЕ ДИСЦИПЛИНЫ (МОДУЛЯ).....	5
2.1 Объем дисциплины (модуля), включая контактную работы обучающегося с педагогическими работниками и самостоятельную работу обучающегося	5
2.2. Учебно-тематический план дисциплины (модуля).....	6
РАЗДЕЛ 3. УЧЕБНО-МЕТОДИЧЕСКОЕ ОБЕСПЕЧЕНИЕ САМОСТОЯТЕЛЬНОЙ РАБОТЫ ОБУЧАЮЩИХСЯ ПО ДИСЦИПЛИНЕ (МОДУЛЮ)	8
3.1. Виды самостоятельной работы обучающихся по дисциплине (модулю).....	8
3.2 Методические указания к самостоятельной работе по дисциплине (модулю)	10
РАЗДЕЛ 4. ФОНД ОЦЕНОЧНЫХ СРЕДСТВ ДЛЯ ПРОВЕДЕНИЯ ПРОМЕЖУТОЧНОЙ АТТЕСТАЦИИ ОБУЧАЮЩИХСЯ ПО ДИСЦИПЛИНЕ (МОДУЛЮ)	13
4.1. Форма промежуточной аттестации обучающегося по дисциплине (модулю).....	13
4.2. Перечень компетенций с указанием этапов их формирования в процессе освоения образовательной программы	13
4.3 Описание показателей и критериев оценивания компетенций на различных этапах их формирования, описание шкал оценивания	13
4.4 Типовые контрольные задания или иные материалы, необходимые для оценки знаний, умений, навыков и (или) опыта деятельности, характеризующих этапы формирования компетенций в процессе освоения образовательной программы	15
4.5 Методические материалы, определяющие процедуры оценивания знаний, умений, навыков и (или) опыта деятельности, характеризующих этапы формирования компетенций.....	16
РАЗДЕЛ 5. УСЛОВИЯ РЕАЛИЗАЦИИ ДИСЦИПЛИНЫ (МОДУЛЯ)	17
5.1. Перечень основной и дополнительной учебной литературы для освоения дисциплины (модуля) ..	17
5.2 Перечень ресурсов информационно-коммуникационной сети «Интернет», необходимых для освоения дисциплины (модуля)	17
5.3 Методические указания для обучающихся по освоению дисциплины (модуля).....	17
5.4 Информационно-технологическое обеспечение образовательного процесса по дисциплине (модулю).....	19
5.5 Материально-техническое обеспечение образовательного процесса по дисциплине (модулю)	17
5.6 Образовательные технологии	21
ЛИСТ РЕГИСТРАЦИИ ИЗМЕНЕНИЙ.....	22

РАЗДЕЛ 1. ПАСПОРТ РАБОЧЕЙ ПРОГРАММЫ ДИСЦИПЛИНЫ (МОДУЛЯ)

1.1 Цель и задачи дисциплины (модуля)

Цель дисциплины (модуля) заключается в получении обучающимися теоретических знаний о способах обеспечения безопасности обслуживания потребителей и соблюдения требований заинтересованных сторон на основании выполнения норм и правил охраны труда и техники безопасности в туризме и гостеприимстве.

Задачи дисциплины (модуля):

1. Приобретение навыков обеспечения безопасности обслуживания потребителей услуг организаций сферы туризма, гостеприимства и общественного питания;
2. Умение обеспечивать соблюдение требований выполнения норм и правил охраны труда и техники безопасности организаций сферы туризма, гостеприимства и общественного питания.

1.2. Место дисциплины (модуля) в структуре основной профессиональной образовательной программы высшего образования - программы бакалавриата

Дисциплина (модуль) «Охрана труда и техника безопасности предприятий и организаций туризма, гостеприимства и общественного питания» реализуется в обязательной части, основной образовательной программы по направлению подготовки 43.03.02 Туризм по очной и заочной формам обучения.

Изучение дисциплины (модуля) «Охрана труда и техника безопасности предприятий и организаций туризма, гостеприимства и общественного питания» базируется на знаниях и умениях, полученных обучающимися ранее в ходе освоения программного материала ряда дисциплин (модулей):

Безопасность жизнедеятельности;

Правоведение;

Экономика;

Клиентский сервис;

Организация туроператорской и турагентской деятельности.

Перечень последующих дисциплин (модулей), для которых необходимы знания, умения и навыки, формируемые данной дисциплиной (модулем):

Конгрессно-выставочная деятельность;

Контроль и надзор деятельности в сфере туризма, гостеприимства и общественного питания;

Организация туристских досуговых программ;

Технологии организации и проведения массовых (специальных) мероприятий;

Технологии организации и сопровождения туристских маршрутов;

Санаторно-рекреационные услуги;

Технология и организация услуг питания туристов;

Эколого-туристские технологии;

Сервисная практика.

1.3 Планируемые результаты обучения по дисциплине (модулю) в рамках планируемых результатов освоения основной профессиональной образовательной программы высшего образования – программы бакалавриата

Процесс освоения дисциплины (модуля) направлен на формирование у обучающихся следующих общепрофессиональных компетенций: ОПК-7 в соответствии с основной профессиональной образовательной программой высшего образования – программой бакалавриата по направлению подготовки 43.03.02 Туризм.

В результате освоения дисциплины (модуля) обучающийся должен демонстрировать следующие результаты:

Категория компетенций	Код компетенции	Формулировка компетенции	Код и наименование индикатора достижения компетенции
Безопасность обслуживания	ОПК-7	Способен обеспечивать безопасность обслуживания потребителей и соблюдение требований заинтересованных сторон на основании выполнения норм и правил охраны труда и техники безопасности	ОПК-7.1. Обеспечивает безопасность обслуживания потребителей туристских услуг.
			ОПК-7.2. Соблюдает требования охраны труда и техники безопасности в подразделениях предприятий избранной сферы деятельности

РАЗДЕЛ 2. СТРУКТУРА И СОДЕРЖАНИЕ ДИСЦИПЛИНЫ (МОДУЛЯ)

2.1 Объем дисциплины (модуля), включая контактную работу обучающегося с педагогическими работниками и самостоятельную работу обучающегося

Общая трудоемкость дисциплины (модуля), изучаемой в 4 семестре, составляет 2 зачетные единицы. По дисциплине (модулю) предусмотрен дифференцированный зачет.

Очная форма обучения

Вид учебной работы	Всего часов	Семестры			
		4			
Контактная работа обучающихся с педагогическими работниками (по видам учебных занятий) (всего):	36	36			
Учебные занятия лекционного типа	4	4			
Практические занятия	16	16			
Лабораторные занятия					
Контактная работа в ЭИОС (ИКР)	16	16			
Самостоятельная работа обучающихся, всего	36	36			
Контроль промежуточной аттестации (час)					
ОБЪЕМ ДИСЦИПЛИНЫ (МОДУЛЯ) В ЧАСАХ	72	72			

Заочная форма обучения

Вид учебной работы	Всего часов	Курс 2			
		осенняя сессия	весенняя сессия		
Контактная работа обучающихся с педагогическими работниками (по видам учебных занятий) (всего):	16	8	8		
Учебные занятия лекционного типа	2	2			

Практические занятия	6	2	4		
Лабораторные занятия					
Контактная работа в ЭИОС (ИКР)	8	4	4		
Самостоятельная работа обучающихся, всего	52	28	24		
Контроль промежуточной аттестации (час)	4		4		
ОБЪЕМ ДИСЦИПЛИНЫ (МОДУЛЯ) В ЧАСАХ	72	36	36		

Заочная форма обучения с применением ДОТ

Вид учебной работы	Всего часов	Семестры			
		4			
Контактная работа обучающихся с педагогическими работниками (по видам учебных занятий) (всего):	16	16			
Учебные занятия лекционного типа	2	2			
Практические занятия	6	6			
Лабораторные занятия					
Контактная работа в ЭИОС (ИКР)	8	8			
Самостоятельная работа обучающихся, всего	56	56			
Контроль промежуточной аттестации (час)					
ОБЪЕМ ДИСЦИПЛИНЫ (МОДУЛЯ) В ЧАСАХ	72	72			

2.2. Учебно-тематический план дисциплины (модуля)

Очной формы обучения

Раздел, тема	Виды учебной работы, академических часов						
	Всего	Самостоятельная работа	Контактная работа обучающихся с педагогическими работниками				
			Всего	Лекционные занятия	Практические занятия	Лабораторные занятия	Контактная работа в ЭИОС
Модуль 1 (Семестр 4)							
Раздел 1.1	36	18	18	2	8		8
Раздел 1.2	36	18	18	2	8		8
Контроль промежуточной аттестации (час)							
Общий объем, часов	72	36	36	4	16		16
Форма промежуточной	зачет						

Раздел, тема	Виды учебной работы, академических часов							
	Всего	Самостоятельная работа	Контактная работа обучающихся с педагогическими работниками					
			Всего	Лекционные занятия	Практические занятия	Лабораторные занятия	Контактная работа в ЭИОС	
аттестации								

Заочной формы обучения

Раздел, тема	Виды учебной работы, академических часов							
	Всего	Самостоятельная работа	Контактная работа обучающихся с педагогическими работниками					
			Всего	Лекционные занятия	Практические занятия	Лабораторные занятия	Контактная работа в ЭИОС	
Модуль 1 (Курс 2 Семестр осенний, весенний)								
Раздел 1.1	36	28	8	2	2		4	
Раздел 1.2	32	24	8		4		4	
Контроль промежуточной аттестации (час)	4							
Общий объем, часов	72	52	16	2	6		8	
Форма промежуточной аттестации	зачет							
Общий объем часов по дисциплине (модулю)	72	52	16	2	6		8	

Заочной формы обучения с применением ДОТ

Раздел, тема	Виды учебной работы, академических часов							
	Всего	Самостоятельная работа	Контактная работа обучающихся с педагогическими работниками					
			Всего	Лекционные занятия	Семинарские/практические занятия	Лабораторные занятия	Контактная работа в ЭИОС	
Модуль 1 (Семестр 4)								
Раздел 1.1	36	28	8	1	3		4	
Раздел 1.2	36	28	8	1	3		4	

Раздел, тема	Виды учебной работы, академических часов						
	Всего	Самостоятельная работа	Контактная работа обучающихся с педагогическими работниками				
			Всего	Лекционные занятия	Семинарские/практические занятия	Лабораторные занятия	Контактная работа в ЭИОС
Контроль промежуточной аттестации (час)							
Общий объем, часов	72	56	16	2	6		8
Форма промежуточной аттестации	Дифференцированный зачет						
Общий объем часов по дисциплине (модулю)	72	56	16	2	6		8

РАЗДЕЛ 3. УЧЕБНО-МЕТОДИЧЕСКОЕ ОБЕСПЕЧЕНИЕ САМОСТОЯТЕЛЬНОЙ РАБОТЫ ОБУЧАЮЩИХСЯ ПО ДИСЦИПЛИНЕ (МОДУЛЮ)

3.1. Виды самостоятельной работы обучающихся по дисциплине (модулю)

Очной формы обучения

Раздел, тема	Всего	Виды самостоятельной работы обучающихся					
		Академическая активность, час	Форма академической активности	Выполнение практ. заданий, час	Форма практического задания	Рубежный текущий контроль, час	Форма рубежного текущего контроля
МОДУЛЬ 1. ОХРАНА ТРУДА И ТЕХНИКА БЕЗОПАСНОСТИ ПРЕДПРИЯТИЙ И ОРГАНИЗАЦИЙ ТУРИЗМА, ГОСТЕПРИИМСТВА И ОБЩЕСТВЕННОГО ПИТАНИЯ, семестр 4							
Раздел 1. Основы техники безопасности и охраны труда организаций сферы туризма и гостеприимства и охрана труда	18	8	Подготовка к лекционным и практическим занятиям	8	реферат	2	Защита практического задания
Раздел 2. Финансовая, информационная безопасность предприятий туризма и гостеприимства. Антитеррористические мероприятия.	18	8	Подготовка к лекционным и практическим занятиям	8	реферат	2	Защита практического задания

Общий объем по модулю/семестру, часов	36	16		16		4	
Общий объем по дисциплине (модулю), часов	36	16		16		4	

Заочной формы обучения

Раздел, тема	Всего	Виды самостоятельной работы обучающихся					
		Академическая активность, час	Форма академической активности	Выполнение практ. заданий, час	Форма практического задания	Рубежный текущий контроль, час	Форма рубежного текущего контроля
МОДУЛЬ 1. ОХРАНА ТРУДА И ТЕХНИКА БЕЗОПАСНОСТИ ПРЕДПРИЯТИЙ И ОРГАНИЗАЦИЙ ТУРИЗМА, ГОСТЕПРИИМСТВА И ОБЩЕСТВЕННОГО ПИТАНИЯ, 2 курс, семестр осенний, весенний							
Раздел 1. Основы техники безопасности и охраны труда организаций сферы туризма и гостеприимства и охрана труда	28	13	Самостоятельное изучение раздела в ЭИОС	13	реферат	2	Защита практического задания
Раздел 2. Финансовая, информационная безопасность предприятий туризма и гостеприимства. Антитеррористические мероприятия.	24	9	Самостоятельное изучение раздела в ЭИОС	13	реферат	2	Защита практического задания
Общий объем по модулю/семестру, часов	52	22		26		4	
Общий объем по дисциплине (модулю), часов	52	22		26		4	

Заочной формы обучения с применением ДОТ

Раздел, тема	Всего	Виды самостоятельной работы обучающихся					
		Академическая активность, час	Форма академической активности	Выполнение практ. заданий, час	Форма практического задания	Рубежный текущий контроль, час	Форма рубежного текущего контроля

МОДУЛЬ 1. ОХРАНА ТРУДА И ТЕХНИКА БЕЗОПАСНОСТИ ПРЕДПРИЯТИЙ И ОРГАНИЗАЦИЙ ТУРИЗМА, ГОСТЕПРИИМСТВА И ОБЩЕСТВЕННОГО ПИТАНИЯ, семестр 4							
Раздел 1. Основы техники безопасности и охраны труда организаций сферы туризма и гостеприимства и охрана труда	28	14	Самостоятельное изучение раздела в ЭИОС	12	реферат	2	Защита практического задания
Раздел 2. Финансовая, информационная безопасность предприятий туризма и гостеприимства. Антитеррористические мероприятия.	28	14	Самостоятельное изучение раздела в ЭИОС	12	реферат	2	Защита практического задания
Общий объем по модулю/семестру, часов,	56	28		24		4	
Общий объем по дисциплине (модулю), часов	56	28		24		4	

3.2 Методические указания к самостоятельной работе по дисциплине (модулю)

МОДУЛЬ 1. ОХРАНА ТРУДА И ТЕХНИКА БЕЗОПАСНОСТИ ПРЕДПРИЯТИЙ И ОРГАНИЗАЦИЙ ТУРИЗМА, ГОСТЕПРИИМСТВА И ОБЩЕСТВЕННОГО ПИТАНИЯ

РАЗДЕЛ 1.1. ОСНОВЫ ТЕХНИКИ БЕЗОПАСНОСТИ ОРГАНИЗАЦИЙ СФЕРЫ ТУРИЗМА И ГОСТЕПРИИМСТВА И ОХРАНА ТРУДА

Цель: в получении обучающимися теоретических знаний в области существующих угроз для клиентов и персонала в сфере туризма, гостеприимства и общественного питания, формирование готовности к трудовой и творческой деятельности в области организации системы безопасности, формирование готовности к взаимодействию и сотрудничеству с целью предотвращения возможных угроз для дальнейшего применения в профессиональной деятельности.

Перечень изучаемых элементов содержания: Организационные вопросы разработки и внедрения концепции безопасности в гостинице. Организационные вопросы функционирования службы безопасности в гостинице. Общая характеристика единой интегрированной системы безопасности гостиницы. Персонал службы безопасности, отбор, требования, количественный состав, тренинг. Основные угрозы для гостей, персонала, владельцев. Страховые случаи у туристов: при доставке, поселении, проживании в гостинице и отъезде. Противопожарная система – диспетчерский пункт (центральный пульт), тревожная кнопка; способы оповещения, система речевого оповещения пожара, время включения системы оповещения. Причины возникновения пожаров и взрывов. Меры пожарной безопасности в гостиничном предприятии.

ТЕМА 1. ОХРАНА ТРУДА И ТЕХНИКА БЕЗОПАСНОСТИ ПРЕДПРИЯТИЙ И ОРГАНИЗАЦИЙ ТУРИЗМА

Цель: в получении обучающимися теоретических знаний в области существующих угроз для клиентов и персонала в сфере туризма.

Вопросы для самоподготовки:

1. Дайте определение понятию безопасность

2. Как ощущение безопасности влияет на выбор потребителя
3. Какие случаи не являются страховыми в туристских путешествиях (обоснуйте ответ)

ТЕМА 2. ОХРАНА ТРУДА И ТЕХНИКА БЕЗОПАСНОСТИ ГОСТИНИЧНЫХ ПРЕДПРИЯТИЙ И ПРЕДПРИЯТИЙ ОБЩЕСТВЕННОГО ПИТАНИЯ

Цель: в получении обучающимися теоретических знаний в области существующих угроз для гостей, клиентов и персонала в сфере гостеприимства и общественного питания

Вопросы для самоподготовки:

1. Угроза безопасности, жизненно важные интересы, объект и субъект безопасности.
2. Угрозы безопасности их классификация.

ПРАКТИЧЕСКОЕ ЗАДАНИЕ К РАЗДЕЛУ 1.1

Форма практического задания: реферат

1. Угроза безопасности, жизненно важные интересы, объект и субъект безопасности.
2. Угрозы безопасности их классификация.
3. Содержание внутренних и внешних социально-экономических угроз.
4. Принципы системы обеспечения безопасности гостиницы.
5. Силы, средства и ресурсы обеспечения безопасности их содержание.
6. Система безопасности. Цели, задачи системы безопасности.
7. Объекты, подлежащие защите от потенциальных угроз и противоправных посягательств.
8. Подсистемы безопасности и их содержание.
9. Структура службы безопасности. Основные задачи структурных подразделений.
10. Обязанности специалиста службы безопасности фирмы.
11. Режимы функционирования системы безопасности.
12. Группа безопасности внешней деятельности. Структура, задачи.
13. Отдел режима и охраны структура, задачи отдела.
14. Задачи службы охраны и контрольно-пропускного режима.
15. Порядок проверки карты гостя, пропусков и документов, удостоверяющих личность.
16. Виды пропускных документов, срок действий пропусков.
17. Основные принципы режима охраны.
18. Страхование в туризме
19. Действия при возникновении пожара в гостинице
20. Безопасность на транспорте

РУБЕЖНЫЙ КОНТРОЛЬ К РАЗДЕЛУ 1.1: форма рубежного контроля – защита практического задания

РАЗДЕЛ 1.2. ФИНАНСОВАЯ, ИНФОРМАЦИОННАЯ БЕЗОПАСНОСТЬ ПРЕДПРИЯТИЙ ТУРИЗМА И ГОСТЕПРИИМСТВА. АНТИТЕРРОРИСТИЧЕСКИЕ МЕРОПРИЯТИЯ

Цель: в получении обучающимися знаний в области финансовой, информационной безопасности в сфере туризма, гостеприимства и общественного питания, формирование у обучающихся готовности к трудовой и творческой деятельности в области сохранения коммерческой тайны и защиты информации. Антитеррористические мероприятия.

Перечень изучаемых элементов содержания: Экономическая безопасность. Проверка платежеспособности клиента. Способы подделки карт, считывания информации, использование посторонними. Коммерческая тайна, носители, допуск, способы охраны. Сохранение коммерческой тайны после увольнения сотрудников. Поддельные платежные документы (карты, ваучеры, векселя, путевки). Недобросовестная конкуренция. Защита информации, договоров, сделок, способы съема. Шпионаж и бизнес, коммерческая разведка, способы использования сотрудников. Защита системы ведения внутренних расчетов в гостинице. в области террористической безопасности в сфере туризма и гостеприимства, а также возможных мер обеспечения безопасности, формирование у студентов готовности к трудовой и творческой деятельности в области разработки паспорта безопасности гостиницы, формирование у студентов готовности к созданию организационных и технических решений по обеспечению безопасности. Хулиганство, криминал и терроризм в гостинице. Характеристика носителей угроз. Способы профилактики и борьбы. Похищения людей, контроль, мероприятия по спасению. Организация безопасности проведения массовых мероприятий в гостинице. Безопасность при проведении массовых мероприятий в

гостинице. Организационные вопросы разработки и внедрения концепции безопасности в гостинице. Организационные вопросы функционирования службы безопасности в гостинице. Общая характеристика единой интегрированной системы безопасности гостиницы. Технические средства охраны гостиничного комплекса. Технические средства обеспечения безопасности: периметра (подступы, на проходной, въезды, береговая полоса, требования к насаждениям), здания (подвал, стены, перегородки, окна, крыши, входов гостевых и служебных), внутренних помещений здания (вестибюль, лестницы, лифты, коридоры, подходы к охраняемым комнатам, и др.).

ТЕМА 1. ФИНАНСОВАЯ, ИНФОРМАЦИОННАЯ БЕЗОПАСНОСТЬ ПРЕДПРИЯТИЙ ТУРИЗМА И ГОСТЕПРИИМСТВА

Цель: в получении обучающимися знаний в области финансовой, информационной безопасности в сфере туризма, гостеприимства и общественного питания, формирование у обучающихся готовности к трудовой и творческой деятельности в области сохранения коммерческой тайны и защиты информации

Вопросы для самоподготовки:

1. Виды и формы недобросовестной конкуренции.
2. Роль плана в защите коммерческих интересов предприятия
3. Как пандемия повлияла на деятельность в сфере сервиса

ТЕМА 2. Террористическая безопасность и меры обеспечения безопасности в туризме и гостеприимстве

Цель: знаний в области террористической безопасности в сфере туризма и гостеприимства, а также возможных мер обеспечения безопасности

Вопросы для самоподготовки:

1. Порядок действий при поступлении угрозы по телефону.
2. Охарактеризовать основные вопросы обеспечения безопасности гостиничных предприятий в г. Москве

ПРАКТИЧЕСКОЕ ЗАДАНИЕ К РАЗДЕЛУ 1.2 – реферат

Форма практического задания: реферат

1. Влияние пандемических ограничений на структуру гостиничных услуг
2. Поддержка туристской и гостиничной сферы национальными правительствами разных стран
3. Виды и формы недобросовестной конкуренции.
4. Роль плана в защите коммерческих интересов предприятия.
5. Способы несанкционированного доступа к источникам конфиденциальной информации.
6. Порядок допуска специалистов к конфиденциальной информации.
7. Порядок ведения личных дел лиц, допущенных к конфиденциальной информации.
8. Система допуска сотрудников, командированных и частных лиц к сведениям, составляющим коммерческую тайну.
9. Порядок проведения закрытых совещаний и переговоров.
10. Памятка сотруднику о сохранении коммерческой тайны.
11. Источники конфиденциальной информации.
12. Сведения не составляющие коммерческую тайну.
13. Что предусматривает защита коммерческой тайны
14. Мероприятия по блокированию несанкционированного получения информации с помощью технических средств.
15. Порядок действий при поступлении угрозы по телефону.
16. Охарактеризовать основные вопросы обеспечения безопасности гостиничных предприятий в г. Москве.
17. Комплексное обеспечение безопасности гостиничного предприятия и его содержание.
18. Принципы разработки концепции безопасности гостиницы.
19. Организационные принципы функционирования службы безопасности в гостинице.

20. Правовая база деятельности вневедомственной охраны. Основные задачи и права сотрудников.
21. Правовая основа частной охранной деятельности в гостиничных предприятиях. Виды предоставляемых услуг.
22. Организационные вопросы разработки и внедрения концепции безопасности в гостинице.
23. Общая характеристика единой интегрированной системы безопасности гостиницы.
24. Технические средства охраны гостиничного комплекса.
25. Технические средства обеспечения безопасности: периметра, здания внутренних помещений здания.

РУБЕЖНЫЙ КОНТРОЛЬ К РАЗДЕЛУ 1.2: форма рубежного контроля – защита практического задания

РАЗДЕЛ 4. ФОНД ОЦЕНОЧНЫХ СРЕДСТВ ДЛЯ ПРОВЕДЕНИЯ ПРОМЕЖУТОЧНОЙ АТТЕСТАЦИИ ОБУЧАЮЩИХСЯ ПО ДИСЦИПЛИНЕ (МОДУЛЮ)

4.1. Форма промежуточной аттестации обучающегося по дисциплине (модулю)

Контрольным мероприятием промежуточной аттестации обучающихся по учебной дисциплине (модулю) является **зачет**, который проводится в **устной** форме.

4.2. Перечень компетенций с указанием этапов их формирования в процессе освоения образовательной программы

Код компетенции	Содержание компетенции (части компетенции)	Результаты обучения	Этапы формирования компетенций в процессе освоения образовательной программы
ОПК-7	Способен обеспечивать безопасность обслуживания потребителей и соблюдение требований заинтересованных сторон на основании выполнения норм и правил охраны труда и техники безопасности	Знать: требования охраны труда и техники безопасности в подразделениях предприятий сферы туризма, гостеприимства и общественного питания	Этап формирования знаний
		Уметь: применять требования охраны труда и техники безопасности в подразделениях предприятий сферы туризма, гостеприимства и общественного питания	Этап формирования умений
		Владеть: навыками обеспечения безопасности обслуживания потребителей гостиничных, туристских услуг и услуг общественного питания	Этап формирования навыков и получения опыта

4.3 Описание показателей и критериев оценивания компетенций на различных этапах их формирования, описание шкал оценивания

Код компетенции	Этапы формирования компетенций	Показатель оценивания компетенции	Критерии и шкалы оценивания
ОПК-7	Этап формирования знаний.	Теоретический блок вопросов. Уровень освоения программного материала, логика и	1) обучающийся глубоко и прочно освоил программный материал, исчерпывающе, последовательно, грамотно и логически стройно его излагает, тесно увязывает с задачами и будущей

		грамотность изложения, умение самостоятельно обобщать и излагать материал	<p>деятельностью, не затрудняется с ответом при видоизменении задания, умеет самостоятельно обобщать и излагать материал, не допуская ошибок: (9-10] баллов; 2) обучающийся твердо знает программный материал, грамотно и по существу излагает его, не допуская существенных неточностей в ответе на вопрос, может правильно применять теоретические положения: [8-9) баллов; 3) обучающийся освоил основной материал, но не знает отдельных деталей, допускает неточности, недостаточно правильные формулировки, нарушает последовательность в изложении программного материала: (6-8) баллов; 4) обучающийся не знает значительной части программного материала, допускает существенные ошибки: [0-6] баллов.</p>
ОПК-7	Этап формирования умений	<p>Аналитическое задание (<i>задачи, ситуационные задания, кейсы, проблемные ситуации и т.д.</i>)</p> <p>Практическое применение теоретических положений применительно к профессиональным задачам, обоснование принятых решений</p>	<p>1) свободно справляется с задачами и практическими заданиями, правильно обосновывает принятые решения, задание выполнено верно, даны ясные аналитические выводы к решению задания, подкрепленные теорией: (9-10] баллов; 2) владеет необходимыми умениями и навыками при выполнении практических заданий, задание выполнено верно, отмечается хорошее развитие аргумента, однако отмечены погрешности в ответе, скорректированные при собеседовании: [8-9) баллов; 3) испытывает затруднения в выполнении практических заданий, задание выполнено с ошибками, отсутствуют</p>
ОПК-7	Этап формирования навыков и получения опыта.	<p>Аналитическое задание (<i>задачи, ситуационные задания, кейсы,</i></p>	

		<p><i>проблемные ситуации и т.д.)</i></p> <p>Решение практических заданий и задач, владение навыками и умениями при выполнении практических заданий, самостоятельность, умение обобщать и излагать материал.</p>	<p>логические выводы и заключения к решению: (6-8) баллов;</p> <p>4) практические задания, задачи выполняет с большими затруднениями или задание не выполнено вообще, или задание выполнено не до конца, нет четких выводов и заключений по решению задания, сделаны неверные выводы по решению задания: [0-6] баллов.</p>
--	--	--	--

4.4 Типовые контрольные задания или иные материалы, необходимые для оценки знаний, умений, навыков и (или) опыта деятельности, характеризующих этапы формирования компетенций в процессе освоения образовательной программы

Примерные вопросы для проведения промежуточной аттестации обучающихся по дисциплине (модулю)

Теоретический блок вопросов:

1. Безопасность, Угроза безопасности, Жизненно важные интересы, объект и субъект безопасности.
2. Защита информации от несанкционированного доступа, Информационная безопасность.
3. Терроризм, Террористический акт и его формы.
4. Цели обеспечения безопасности предприятия.
5. Внешние и внутренние субъекты безопасности предприятия.
6. Требования, предъявляемые к концепции безопасности предприятия.
7. Структура и содержание концепции безопасности.
8. Угрозы безопасности их классификация.
9. Содержание внутренних и внешних социально-экономических угроз.
10. Состав, задачи и функции службы безопасности гостиничного предприятия.
11. Обязанности специалиста службы безопасности фирмы.
12. Состав, задачи кризисной группы.
13. Виды планов кризисной группы.
14. Режимы функционирования системы безопасности.
15. Принципы обеспечения безопасности гостиничной фирмы (предприятия).
16. Силы обеспечения безопасности фирмы. Критерии их оценки.
17. Средства обеспечения безопасности, ресурсы обеспечения безопасности фирмы.
18. Права сотрудника охраны при выполнении служебных обязанностей.
19. Направления контроля ОВД за деятельностью службы безопасности фирмы.
20. Обязанности сотрудника службы безопасности.
21. Обязанности начальника службы безопасности.
22. Обязанности сотрудника службы безопасности при применении специальных средств или огнестрельного оружия.
23. Внешние источники угроз экономической безопасности предприятия. Раскрыть содержание понятия «теневые» экономические отношения.

24. Виды и формы недобросовестной конкуренции.
25. Особенности российского рынка, основные проблемы безопасности отечественного бизнеса.
26. Структура службы безопасности. Основные задачи структурных подразделений.
27. Режимы функционирования системы безопасности.
28. Планирование экономической безопасности и физической охраны VIP клиентов.
29. Способы несанкционированного доступа к источникам конфиденциальной информации.
30. Порядок допуска специалистов к конфиденциальной информации.
31. Порядок ведения личных дел лиц, допущенных к конфиденциальной информации.
32. Система допуска сотрудников, командированных и частных лиц к сведениям, составляющим коммерческую тайну.
33. Памятка сотруднику о сохранении коммерческой тайны.
34. Источники конфиденциальной информации.
35. Сведения не составляющие коммерческую тайну.
36. Что предусматривает защита коммерческой тайны.
37. Группа безопасности внешней деятельности. Структура, задачи.
38. Мероприятия по блокированию несанкционированного получения информации с помощью технических средств.
39. Порядок действий при поступлении угрозы по телефону.
40. Отдел режима и охраны структура, задачи отдела.
41. Задачи службы охраны и контрольно-пропускного режима.
42. Порядок проверки карты гостя, пропусков и документов, удостоверяющих личность.
43. Факторы, влияющие на выбор приемов и средств охраны.
44. Способы охраны их содержание.
45. Обязанности служба охраны при проведении деловых встреч и приемов.
46. Виды пропускных документов, срок действий пропусков.

Аналитическое задание (*задачи, ситуационные задания, кейсы, проблемные ситуации и т.д.*):

1. Дайте характеристику современным проблемам экономической безопасности предприятий в России (экономический кризис, передел собственности, криминогенная обстановка, теневая экономика, финансовые проблемы и т. п.).
2. Охарактеризуйте источники и факторы угроз экономической безопасности гостиничного предприятия.
3. Охарактеризуйте угрозы социально-экономического, техногенного и природного характера.
4. Какие мероприятия предпринимаются в гостинице по предотвращению хищений в гостинице, ресторане, баре и других службах.
5. Способы, предотвращения хищений среди среднего и низшего звена. Вынос крупных вещей из гостиницы.
6. Дайте характеристику носителям угроз. Способы профилактики и борьбы.
7. Похищения людей, контроль, мероприятия по спасению.
8. Дайте характеристику мерам безопасности при проведении массовых мероприятий в гостинице (выставки, конференции, прием представителей иностранных государств).
9. Безопасность клиентов в гостиничных помещениях для совместного использования с посторонними
10. Охарактеризуйте особый режим работы инженерно-технических служб, обслуживающего персонала, работников службы безопасности, привлечение сотрудников

МВД и ФСБ, совместную работу сотрудников службы безопасности и охраны клиентов при посещении вип-персон.

4.5 Методические материалы, определяющие процедуры оценивания знаний, умений, навыков и (или) опыта деятельности, характеризующих этапы формирования компетенций

Промежуточная аттестация по дисциплине (модулю) проводится в соответствии с Положением о промежуточной аттестации обучающихся по основным профессиональным образовательным программам высшего образования – программам бакалавриата в Российском государственном социальном университете и Положение о балльно-рейтинговой системе оценки успеваемости обучающихся по основным профессиональным образовательным программам высшего образования - программам бакалавриата, программам специалитета, программам магистратуры в Российском государственном социальном университете.

На промежуточную аттестацию отводится 20 рейтинговых баллов.

Ответы обучающегося на контрольном мероприятии промежуточной аттестации оцениваются педагогическим работником по 20 - балльной шкале, а итоговая оценка по дисциплине (модулю) выставляется по пятибалльной системе для дифференцированного зачета и экзамена по системе зачтено/не зачтено для зачета.

Критерии выставления оценки определяются Положением о балльно-рейтинговой системе оценки успеваемости обучающихся по основным профессиональным образовательным программам высшего образования - программам бакалавриата, программам специалитета, программам магистратуры в Российском государственном социальном университете.

РАЗДЕЛ 5. УСЛОВИЯ РЕАЛИЗАЦИИ ДИСЦИПЛИНЫ (МОДУЛЯ)

5.1. Перечень основной и дополнительной учебной литературы для освоения дисциплины (модуля)

5.1.1. Основная литература

1. Суворова, Г. М. Безопасность в туризме : учебник для вузов / Г. М. Суворова. — Москва : Издательство Юрайт, 2021. — 397 с. — (Высшее образование). — ISBN 978-5-534-14404-8. — Текст : электронный // ЭБС Юрайт [сайт]. — URL: <https://urait.ru/bcode/477538>
2. Безопасный отдых и туризм : учебное пособие для вузов / Г. М. Суворова [и др.] ; ответственный редактор Г. М. Суворова. — 2-е изд., испр. и доп. — Москва : Издательство Юрайт, 2021. — 195 с. — (Высшее образование). — ISBN 978-5-534-11091-3. — Текст : электронный // ЭБС Юрайт [сайт]. — URL: <https://urait.ru/bcode/471386>

5.1.2. Дополнительная литература

Бочарова, Н. И. Методика обучения безопасности жизнедеятельности. Обучение выживанию : учебное пособие для вузов / Н. И. Бочарова, Е. А. Бочаров. — 2-е изд., перераб. и доп. — Москва : Издательство Юрайт, 2021. — 174 с. — (Высшее образование). — ISBN 978-5-534-08270-8. — Текст : электронный // ЭБС Юрайт [сайт]. — URL: <https://urait.ru/bcode/473178>

5.2 Перечень ресурсов информационно-коммуникационной сети «Интернет», необходимых для освоения дисциплины (модуля)

№№	Название	Описание электронного	Используемый для
-----------	-----------------	------------------------------	-------------------------

	электронного ресурса	ресурса	работы адрес
1.	ЭБС «Университетская библиотека онлайн»	Электронная библиотека, обеспечивающая доступ высших и средних учебных заведений, публичных библиотек и корпоративных пользователей к наиболее востребованным материалам по всем отраслям знаний от ведущих российских издательств	http://biblioclub.ru/
2.	Научная электронная библиотека eLIBRARY.ru	Крупнейший российский информационно-аналитический портал в области науки, технологии, медицины и образования, содержащий рефераты и полные тексты более 34 млн научных публикаций и патентов	http://elibrary.ru/
3.	Образовательная платформа Юрайт	Электронно-библиотечная система для ВУЗов, ССУЗов, обеспечивающая доступ к учебникам, учебной и методической литературе по различным дисциплинам.	https://urait.ru/
4.	База данных "EastView"	Полнотекстовая база данных периодических изданий	http://ebiblioteka.ru/
5.	Электронная библиотека "Grebennikon"	Библиотека предоставляет доступ более чем к 30 журналам, выпускаемых Издательским домом "Гребенников".	https://grebennikon.ru/

5.3 Методические указания для обучающихся по освоению дисциплины (модуля)

Освоение обучающимся дисциплины (модуля) «Охрана труда и техника безопасности предприятий и организаций туризма, гостеприимства и общественного питания» предполагает изучение материалов дисциплины (модуля) на аудиторных занятиях и в ходе самостоятельной работы. Аудиторные занятия проходят в форме лекций, семинаров и практических занятий. Самостоятельная работа включает разнообразный комплекс видов и форм работы обучающихся.

Для успешного освоения дисциплины (модуля) и достижения поставленных целей необходимо внимательно ознакомиться с рабочей программой дисциплины (модуля), доступной в электронной информационно-образовательной среде РГСУ.

Следует обратить внимание на списки основной и дополнительной литературы, на предлагаемые преподавателем ресурсы информационно-телекоммуникационной сети Интернет. Эта информация необходима для самостоятельной работы обучающегося.

При подготовке к аудиторным занятиям необходимо помнить особенности каждой формы его проведения.

Подготовка к учебному занятию лекционного типа заключается в следующем.

С целью обеспечения успешного обучения обучающийся должен готовиться к лекции, поскольку она является важнейшей формой организации учебного процесса, поскольку:

- знакомит с новым учебным материалом;
- разъясняет учебные элементы, трудные для понимания;
- систематизирует учебный материал;

- ориентирует в учебном процессе.

С этой целью:

- внимательно прочитайте материал предыдущей лекции;
- ознакомьтесь с учебным материалом по учебнику и учебным пособиям с темой прочитанной лекции;
- внесите дополнения к полученным ранее знаниям по теме лекции на полях лекционной тетради;
- запишите возможные вопросы, которые вы зададите лектору на лекции по материалу изученной лекции;
- постарайтесь уяснить место изучаемой темы в своей подготовке;
- узнайте тему предстоящей лекции (по тематическому плану, по информации лектора) и запишите информацию, которой вы владеете по данному вопросу.

Подготовка к занятию семинарского типа

При подготовке и работе во время проведения занятий семинарского типа следует обратить внимание на следующие моменты: на процесс предварительной подготовки, на работу во время занятия, обработку полученных результатов, исправление полученных замечаний.

Предварительная подготовка к учебному занятию семинарского типа заключается в изучении теоретического материала в отведенное для самостоятельной работы время, ознакомление с инструктивными материалами с целью осознания задач лабораторной работы/практического занятия, техники безопасности при работе с приборами, веществами.

Работа во время проведения учебного занятия семинарского типа включает:

- консультирование студентов преподавателями и вспомогательным персоналом с целью предоставления исчерпывающей информации, необходимой для самостоятельного выполнения предложенных преподавателем задач, ознакомление с правилами техники безопасности при работе в лаборатории;
- самостоятельное выполнение заданий согласно обозначенной учебной программой тематики.

Самостоятельная работа.

Для более углубленного изучения темы задания для самостоятельной работы рекомендуется выполнять параллельно с изучением данной темы. При выполнении заданий по возможности используйте наглядное представление материала. Более подробная информация о самостоятельной работе представлена в разделах «Учебно-методическое обеспечение самостоятельной работы по дисциплине (модулю)», «Методические указания к самостоятельной работе по дисциплине (модулю)».

5.4 Информационно-технологическое обеспечение образовательного процесса по дисциплины (модуля)

5.4.1. Средства информационных технологий

1. Персональные компьютеры;
2. Средства доступа в Интернет;
3. Проектор.

5.4.2. Программное обеспечение

- 1.Операционная система Windows 7
- 2.Microsoft Office Professional Plus 2007 Russian Academic OPEN No Level
- 3.Справочно-правовая система Консультант+

4. Acrobat Reader DC
5. 7-Zip
6. SKY DNS
7. TrueConf(client)

5.4.3. Информационные справочные системы

Название электронного ресурса	Описание электронного ресурса	Используемый для работы адрес
ЭБС «Университетская библиотека онлайн»	Электронная библиотека, обеспечивающая доступ высших и средних учебных заведений, публичных библиотек и корпоративных пользователей к наиболее востребованным материалам по всем отраслям знаний от ведущих российских издательств	http://biblioclub.ru/
Научная электронная библиотека eLIBRARY.ru	Крупнейший российский информационно-аналитический портал в области науки, технологии, медицины и образования, содержащий рефераты и полные тексты более 34 млн научных публикаций и патентов	http://elibrary.ru/
Образовательная платформа Юрайт	Электронно-библиотечная система для ВУЗов, ССУЗов, обеспечивающая доступ к учебникам, учебной и методической литературе по различным дисциплинам.	https://urait.ru/
База данных "EastView"	Полнотекстовая база данных периодических изданий	http://ebiblioteka.ru/
Электронная библиотека "Grebennikon"	Библиотека предоставляет доступ более чем к 30 журналам, выпускаемых Издательским домом "Гребенников".	https://grebennikon.ru/

5.5 Материально-техническое обеспечение образовательного процесса по дисциплине (модулю)

Для изучения дисциплины (модуля) «Охрана труда и техника безопасности предприятий и организаций туризма, гостеприимства и общественного питания» в рамках реализации основной профессиональной образовательной программы высшего образования – программы бакалаврита по направлению подготовки 43.03.02 Туризм используются:

Учебная аудитория для занятий лекционного типа оснащена специализированной мебелью (стол для преподавателя, парты, стулья, доска для написания мелом); техническими средствами обучения (видеопроjectionное оборудование, средства звуковоспроизведения, экран и имеющие выход в сеть Интернет).

Учебная аудитория для занятий семинарского типа: оснащена специализированной мебелью (стол для преподавателя, парты, стулья, доска для написания мелом); техническими средствами обучения (видеопроjectionное оборудование, средства звуковоспроизведения, экран и имеющие выход в сеть Интернет).

Помещения для самостоятельной работы обучающихся: оснащены специализированной мебелью (парты, стулья) техническими средствами обучения (персональные компьютеры с доступом в сеть Интернет и обеспечением доступа в электронно-информационную среду университета, программным обеспечением).

5.6 Образовательные технологии

При реализации дисциплины (модуля) «Охрана труда и техника безопасности предприятий и организаций туризма, гостеприимства и общественного питания» применяются различные образовательные технологии, в том числе технологии электронного обучения.

Освоение дисциплины (модуля) «Охрана труда и техника безопасности предприятий и организаций туризма, гостеприимства и общественного питания» предусматривает использование в учебном процессе активных и интерактивных форм проведения учебных занятий в форме деловых и ролевых игр, разбор конкретных ситуаций, психологические и иные тренинги в сочетании с внеаудиторной работой с целью формирования и развития профессиональных навыков обучающихся.

При освоении дисциплины (модуля) «Охрана труда и техника безопасности предприятий и организаций туризма, гостеприимства и общественного питания» предусмотрено применением электронного обучения.

Учебные часы дисциплины (модуля) «Охрана труда и техника безопасности предприятий и организаций туризма, гостеприимства и общественного питания» предусматривают классическую контактную работу преподавателя с обучающимся в аудитории и контактную работу посредством электронной информационно-образовательной среды в синхронном и асинхронном режиме (вне аудитории) посредством применения возможностей компьютерных технологий (электронная почта, электронный учебник, тестирование, вебинар, видеофильм, презентация, форум и др.).

В рамках дисциплины (модуля) «Охрана труда и техника безопасности предприятий и организаций туризма, гостеприимства и общественного питания» предусмотрены встречи с руководителями и работниками организаций, деятельность которых связана с направленностью реализуемой основной профессиональной образовательной программы высшего образования – программы бакалавриата.

ЛИСТ РЕГИСТРАЦИИ ИЗМЕНЕНИЙ

№ п/п	Содержание изменения	Реквизиты документа об утверждении изменения	Дата введения изменения
1.	Утверждена и введена в действие решением Ученого совета факультета на основании Федерального государственного образовательного стандарта высшего образования по направлению подготовки 43.03.02 Туризм (уровень бакалавриата), утвержденным приказом Министерства образования и науки Российской Федерации от 08.06.2017 г.. № 516	Протокол заседания Ученого совета Экономического факультет № 10 от «28» мая 2020 года	01.09.2020
2.	Актуализирована с учетом развития науки, культуры, экономики, техники, технологий и социальной сферы	Протокол заседания Ученого совета факультета № 11 от «27» мая 2021 года	01.09.2021



Министерство науки и высшего образования Российской Федерации
Федеральное государственное бюджетное образовательное учреждение
высшего образования
«Российский государственный социальный университет»

УТВЕРЖДАЮ
Декан Экономического факультета

П.В. Солодуха
27 мая 2021 г.

РАБОЧАЯ ПРОГРАММА ДИСЦИПЛИНЫ (МОДУЛЯ)

**СТАНДАРТИЗАЦИЯ, СЕРТИФИКАЦИЯ И КОНТРОЛЬ КАЧЕСТВА УСЛУГ В
СЕРВИСЕ**

**Направление подготовки
43.03.02 Туризм (уровень бакалавриата)**

Направленность

Комплексное туристское обслуживание и разработка турпродукта

**ОБРАЗОВАТЕЛЬНАЯ ПРОГРАММА ВЫСШЕГО ОБРАЗОВАНИЯ –
ПРОГРАММА БАКАЛАВРИАТА**

**Уровень профессионального образования
Высшее образование - бакалавриат**

**Форма обучения
Очная, заочная**

Москва 2021

Рабочая программа дисциплины (модуля) «Стандартизация, сертификация и контроль качества услуг в сервисе» разработана на основании федерального государственного образовательного стандарта высшего образования – бакалавриата по направлению подготовки 43.03.02 Туризм, утвержденного приказом Министерства образования и науки Российской Федерации № 516 от 08.06.2017г., учебного плана по основной профессиональной образовательной программе высшего образования - программы бакалавриата по направлению подготовки 43.03.02 Туризм, с учетом следующих профессиональных стандартов, сопряженных с профессиональной деятельностью выпускника:

– 04.005 «Экскурсовод (гид)».

Рабочая программа дисциплины (модуля) «Стандартизация, сертификация и контроль качества услуг в сервисе» разработана рабочей группой в составе: канд. экон. наук, доцент Мухоморова И.В.

Руководитель основной профессиональной образовательной программы канд. экон. наук, доцент

И.В. Мухоморова

(подпись)

Рабочая программа дисциплины (модуля) обсуждена и утверждена на Ученом совете Экономического факультета
Протокол № 11 от «27» мая 2021 года

Декан Экономического факультета доктор экон. наук, профессор

П.В. Солодуха

(подпись)

Рабочая программа дисциплины (модуля) рекомендована к утверждению представителями организаций-работодателей ООО «Спутник», Директор

А.В. Горбачевская

Рабочая программа дисциплины (модуля) рецензирована и рекомендована к утверждению:

АО «Институт региональных экономических исследований (ИРЭИ)»,
Руководитель центра научных исследований и технического регулирования в сфере услуг, доктор экономических наук, профессор Москва

Т.И. Зворыкина

(подпись)

Директор Научно - исследовательского института перспективных направлений и технологий, доктор экономических наук, профессор ФГБОУ ВО «РГСУ», доцент, Москва

М.В. Виноградова

(подпись)

Согласовано
Научная библиотека, Директор

И.Г. Маляр

(подпись)

СОДЕРЖАНИЕ

РАЗДЕЛ 1. ПАСПОРТ РАБОЧЕЙ ПРОГРАММЫ ДИСЦИПЛИНЫ (МОДУЛЯ)	4
1.1 Цель и задачи дисциплины (модуля).....	4
1.2. Место дисциплины (модуля) в структуре основной профессиональной образовательной программы высшего образования-программы бакалавриата	4
1.3 Планируемые результаты обучения по дисциплине (модулю) в рамках планируемых результатов освоения основной профессиональной образовательной программы высшего образования – программы бакалавриата	4
РАЗДЕЛ 2. СТРУКТУРА И СОДЕРЖАНИЕ ДИСЦИПЛИНЫ (МОДУЛЯ).....	5
2.1 Объем дисциплины (модуля), включая контактную работы обучающегося с педагогическими работниками и самостоятельную работу обучающегося	5
2.2. Учебно-тематический план дисциплины (модуля).....	7
РАЗДЕЛ 3. УЧЕБНО-МЕТОДИЧЕСКОЕ ОБЕСПЕЧЕНИЕ САМОСТОЯТЕЛЬНОЙ РАБОТЫ ОБУЧАЮЩИХСЯ ПО ДИСЦИПЛИНЕ (МОДУЛЮ)	9
3.1. Виды самостоятельной работы обучающихся по дисциплине (модулю).....	9
3.2 Методические указания к самостоятельной работе по дисциплине (модулю)	14
РАЗДЕЛ 4. ФОНД ОЦЕНОЧНЫХ СРЕДСТВ ДЛЯ ПРОВЕДЕНИЯ ПРОМЕЖУТОЧНОЙ АТТЕСТАЦИИ ОБУЧАЮЩИХСЯ ПО ДИСЦИПЛИНЕ (МОДУЛЮ)	19
4.1. Форма промежуточной аттестации обучающегося по дисциплине (модулю).....	19
4.2. Перечень компетенций с указанием этапов их формирования в процессе освоения образовательной программы	19
4.3 Описание показателей и критериев оценивания компетенций на различных этапах их формирования, описание шкал оценивания	20
4.4 Типовые контрольные задания или иные материалы, необходимые для оценки знаний, умений, навыков и (или) опыта деятельности, характеризующих этапы формирования компетенций в процессе освоения образовательной программы	21
4.5 Методические материалы, определяющие процедуры оценивания знаний, умений, навыков и (или) опыта деятельности, характеризующих этапы формирования компетенций.....	22
РАЗДЕЛ 5. УСЛОВИЯ РЕАЛИЗАЦИИ ДИСЦИПЛИНЫ (МОДУЛЯ)	23
5.1. Перечень основной и дополнительной учебной литературы для освоения дисциплины (модуля) ..	23
5.2 Перечень ресурсов информационно-коммуникационной сети «Интернет», необходимых для освоения дисциплины (модуля)	23
5.3 Методические указания для обучающихся по освоению дисциплины (модуля).....	24
5.4 Информационно-технологическое обеспечение образовательного процесса по дисциплине (модулю).....	25
5.5 Материально-техническое обеспечение образовательного процесса по дисциплине (модулю)	23
5.6 Образовательные технологии	27
ЛИСТ РЕГИСТРАЦИИ ИЗМЕНЕНИЙ.....	28

РАЗДЕЛ 1. ПАСПОРТ РАБОЧЕЙ ПРОГРАММЫ ДИСЦИПЛИНЫ (МОДУЛЯ)

1.1 Цель и задачи дисциплины (модуля)

Цель дисциплины (модуля) заключается в получении обучающимися теоретических знаний о качестве процессов оказания услуг туристской фирмы, гостиничного предприятия и предприятия общественного питания в рыночных условиях и практических навыков по обеспечению требуемого качества процессов оказания туристских, гостиничных услуг, услуг предприятия общественного питания в соответствии с международными и национальными стандартами, а также изучение международных и национальных стандартов в туризме, гостиничной деятельности, сфере общественного питания и навыков использования систем менеджмента качества в работе с последующим применением в профессиональной сфере

Задачи дисциплины (модуля):

1. Приобретение навыков применения технологических новаций и современного программного обеспечения в туристской сфере;
2. Умение обеспечить требуемое качество процессов оказания услуг в сфере профессиональной деятельности;
3. Приобретение навыков применения нормативно-правовой базы в соответствии с Законодательством РФ и международного права при осуществлении профессиональной деятельности.

1.2. Место дисциплины (модуля) в структуре основной профессиональной образовательной программы высшего образования - программы бакалавриата

Дисциплина (модуль) «Стандартизация, сертификация и контроль качества услуг в сервисе» реализуется в обязательной части, основной образовательной программы по направлению подготовки 43.03.02 Туризм по очной и заочной формам обучения.

Изучение дисциплины (модуля) «Стандартизация, сертификация и контроль качества услуг в сервисе» базируется на знаниях и умениях, полученных обучающимися ранее в ходе освоения программного материала ряда дисциплин (модулей):

Безопасность жизнедеятельности;

Правоведение;

Экономика;

Клиентский сервис;

Технологии функционирования предприятий и организаций туризма, гостеприимства и общественного питания;

Информатика и основы информационно-коммуникационных технологий.

Перечень последующих дисциплин (модулей), для которых необходимы знания, умения и навыки, формируемые данной дисциплиной (модулем):

Контроль и надзор деятельности в сфере туризма, гостеприимства и общественного питания;

Глобализация в туризме и гостеприимстве;

Экскурсионные продукты и программы;

Работа с претензиями и рекламациями в туризме;

Санаторно-рекреационные услуги;

Технология и организация услуг питания туристов;

Проектно-технологическая практика.

1.3 Планируемые результаты обучения по дисциплине (модулю) в рамках планируемых результатов освоения основной профессиональной образовательной программы высшего образования – программы бакалавриата

Процесс освоения дисциплины (модуля) направлен на формирование у обучающихся следующих общепрофессиональных компетенций: ОПК-1; ОПК-3; ОПК-6, в соответствии с

основной профессиональной образовательной программой высшего образования – программой бакалавриата по направлению подготовки 43.03.02 Туризм.

В результате освоения дисциплины (модуля) обучающийся должен демонстрировать следующие результаты:

Категория компетенций	Код компетенции	Формулировка компетенции	Код и наименование индикатора достижения компетенции
Технологии	ОПК-1	Способен применять технологические новации и современное программное обеспечение в туристской сфере	ОПК-1.1 Осуществляет поиск, анализ, отбор технологических новаций и современных программных продуктов в профессиональной туристской деятельности
			ОПК-1.2 Использует технологические новации и специализированные программные продукты в сфере туризма.
Качество	ОПК-3	Способен обеспечивать требуемое качество процессов оказания услуг в избранной сфере профессиональной деятельности	ОПК-3.1 Оценивает качество оказания туристских услуг с учетом мнения потребителей и заинтересованных сторон.
			ОПК-3.2 Обеспечивает требуемое качество процессов оказания туристских услуг в соответствии с международными и национальными стандартами
Право	ОПК-6	Способен применять нормативно-правовую базу в соответствии с Законодательством РФ и международного права при осуществлении профессиональной деятельности	ОПК-6.1 Осуществляет поиск и обоснованно применяет необходимую нормативно-правовую документацию для деятельности в избранной профессиональной области
			ОПК-6.2 Соблюдает законодательство Российской Федерации о предоставлении туристских услуг
			ОПК-6.3 Обеспечивает документооборот в соответствии с нормативными требованиями.

РАЗДЕЛ 2. СТРУКТУРА И СОДЕРЖАНИЕ ДИСЦИПЛИНЫ (МОДУЛЯ)

2.1 Объем дисциплины (модуля), включая контактную работу обучающегося с педагогическими работниками и самостоятельную работу обучающегося

Общая трудоемкость дисциплины (модуля), изучаемой в 4 и 5 семестре, составляет 7 зачетных единиц. По дисциплине (модулю) предусмотрены экзамены.

Очная форма обучения

Вид учебной работы	Всего часов	Семестры			
		4	5		

Контактная работа обучающихся с педагогическими работниками (по видам учебных занятий) (всего):	126	54	72		
Учебные занятия лекционного типа	16	6	8		
Практические занятия	64	24	32		
Лабораторные занятия					
Контактная работа в ЭИОС (ИКР)	56	24	32		
Самостоятельная работа обучающихся, всего	54	18	36		
Контроль промежуточной аттестации (час)	72	36	36		
ОБЪЕМ ДИСЦИПЛИНЫ (МОДУЛЯ) В ЧАСАХ	252	108	144		

Заочная форма обучения

Вид учебной работы	Всего часов	Курс 2			
		(осенняя сессия)	(летняя сессия)	(осенняя сессия)	
Контактная работа обучающихся с педагогическими работниками (по видам учебных занятий) (всего):	56	16	16	24	
Учебные занятия лекционного типа	10	8		2	
Практические занятия	18		8	10	
Лабораторные занятия					
Контактная работа в ЭИОС (ИКР)	28	8	8	12	
Самостоятельная работа обучающихся, всего	178	56	47	75	
Контроль промежуточной аттестации (час)	18		9	9	
ОБЪЕМ ДИСЦИПЛИНЫ (МОДУЛЯ) В ЧАСАХ	252	72	72	108	

Заочная форма обучения с применением ДОТ

Вид учебной работы	Всего часов	Семестры			
		4	5		
Контактная работа обучающихся с педагогическими работниками (по видам учебных занятий) (всего):	56	24	32		
Учебные занятия лекционного типа	10	4	6		
Практические занятия	18	8	10		
Лабораторные занятия					
Контактная работа в ЭИОС (ИКР)	28	12	16		

Самостоятельная работа обучающихся, всего	124	48	76		
Контроль промежуточной аттестации (час)	72	36	36		
ОБЪЕМ ДИСЦИПЛИНЫ (МОДУЛЯ) В ЧАСАХ	252	108	144		

2.2. Учебно-тематический план дисциплины (модуля)

Очной формы обучения

Раздел, тема	Виды учебной работы, академических часов						
	Всего	Самостоятельная работа	Контактная работа обучающихся с педагогическими работниками				
			Всего	Лекционные занятия	Практические занятия	Лабораторные занятия	Контактная работа в ЭИОС
Модуль 1 (Семестр 4)							
Раздел 1.1	24	6	18	2	8		8
Раздел 1.2	24	6	18	2	8		8
Раздел 1.3	24	6	18	2	8		8
Контроль промежуточной аттестации (час)	36						
Общий объем, часов	108	18	54	6	24		24
Форма промежуточной аттестации	экзамен						
Модуль 2 (Семестр 5)							
Раздел 1.1	27	9	18	2	8		8
Раздел 1.2	27	9	18	2	8		8
Раздел 1.3	27	9	18	2	8		8
Раздел 1.4	27	9	18	2	8		8
Контроль промежуточной аттестации (час)	36						
Общий объем, часов	144	36	72	8	32		32
Форма промежуточной аттестации	Экзамен						
Общий объем часов по дисциплине (модулю)	252	54	126	14	54		56

Заочной формы обучения

Раздел, тема	Виды учебной работы, академических часов			
	Всего	Самостоятельная работа	Контактная работа обучающихся с педагогическими работниками	

			Всего	Лекционные занятия	Практические занятия	Лабораторные занятия	Контактная работа в ЭИОС
Модуль 1 (Курс 2 Семестр осенний, летний)							
Раздел 1.1	45	33	12	4	4		4
Раздел 1.2	45	37	8	2	2		4
Раздел 1.3	45	37	8	2	2		4
Контроль промежуточной аттестации (час)	9						
Общий объем, часов	144	103	32	8	8		16
Форма промежуточной аттестации	экзамен						
Модуль 2 (Курс 3 Семестр осенний)							
Раздел 1.1	24,75	18,75	6	0,5	2,5		3
Раздел 1.2	24,75	18,75	6	0,5	2,5		3
Раздел 1.3	24,75	18,75	6	0,5	2,5		3
Раздел 1.4	24,75	18,75	6	0,5	2,5		3
Контроль промежуточной аттестации (час)	9						
Общий объем, часов	108	75	24	2	10		12
Форма промежуточной аттестации	Экзамен						
Общий объем часов по дисциплине (модулю)	252	178	56	10	18		28

Заочной формы обучения с применением ДОТ

Раздел, тема	Виды учебной работы, академических часов						
	Всего	Самостоятельная работа	Контактная работа обучающихся с педагогическими работниками				
			Всего	Лекционные занятия	Семинарские/практические занятия	Лабораторные занятия	Контактная работа в ЭИОС
Модуль 1 (Семестр 4)							
Раздел 1.1	24	16	8	2	2		4
Раздел 1.2	24	16	8	1	3		4
Раздел 1.3	24	16	8	1	3		4

Раздел, тема	Виды учебной работы, академических часов						
	Всего	Самостоятельная работа	Контактная работа обучающихся с педагогическими работниками				
			Всего	Лекционные занятия	Семинарские/практические занятия	Лабораторные занятия	Контактная работа в ЭИОС
Контроль промежуточной аттестации (час)	36						
Общий объем, часов	108	48	24	4	8		12
Форма промежуточной аттестации	экзамен						
Модуль 2 (Семестр 5)							
Раздел 1.1	27	19	8	1,5	2,5		4
Раздел 1.2	27	19	8	1,5	2,5		4
Раздел 1.3	27	19	8	1,5	2,5		4
Раздел 1.4	27	19	8	1,5	2,5		4
Контроль промежуточной аттестации (час)	36						
Общий объем, часов	144	76	32	6	10		16
Форма промежуточной аттестации	Экзамен						
Общий объем часов по дисциплине (модулю)	252	124	56	10	18		28

РАЗДЕЛ 3. УЧЕБНО-МЕТОДИЧЕСКОЕ ОБЕСПЕЧЕНИЕ САМОСТОЯТЕЛЬНОЙ РАБОТЫ ОБУЧАЮЩИХСЯ ПО ДИСЦИПЛИНЕ (МОДУЛЮ)

3.1. Виды самостоятельной работы обучающихся по дисциплине (модулю)

Очной формы обучения

Раздел, тема	Всего	Виды самостоятельной работы обучающихся					
		Академическая активность, час	Форма академической активности	Выполнение практ. заданий, час	Форма практического задания	Рубежный текущий контроль, час	Форма рубежного текущего контроля

**МОДУЛЬ 1. СТАНДАРТИЗАЦИЯ И СЕРТИФИКАЦИЯ В СЕРВИСНОЙ
ДЕЯТЕЛЬНОСТИ, семестр 4**

Раздел 1. Методологические основы управления качеством в туризме и гостеприимстве	6	1	Подготовка к лекционным и практическим занятиям	3	Подготовка и участие в круглом столе по заданным темам	2	Компьютерное тестирование
Раздел 2. Стандартизация в сфере туризма, гостеприимства и общественного питания	6	1	Подготовка к лекционным и практическим занятиям	3	Практическое задание	2	Защита практического задания
Раздел 3. Сертификация в сфере туризма, гостеприимства и общественного питания	6	1	Подготовка к лекционным и практическим занятиям	3	Моделирование практических ситуаций	2	Защита практического задания
Общий объем по модулю/семестру, часов	18	3		9		6	

МОДУЛЬ 2. УПРАВЛЕНИЕ КАЧЕСТВОМ В СЕРВИСЕ, семестр 5

Раздел 1. Менеджмент качества в общей системе менеджмента сервисного предприятия	9	3	Подготовка к лекционным и практическим занятиям	4	кейс	2	кейс
Раздел 2. Определение удовлетворенности потребителей услуг	9	3	Подготовка к лекционным и практическим занятиям	4	кейс	2	кейс
Раздел 3. Системы менеджмента качества сервисных предприятий	9	3	Подготовка к лекционным и практическим занятиям	4	кейс	2	кейс

Раздел 4. Международные стандарты обслуживания на предприятиях туризма, гостиничного бизнеса и общественного питания	9	3	Подготовка к лекционным и практическим занятиям	4	эссе	2	Компьютерное тестирование
Общий объем по модулю/семестру, часов,	36	12		16		8	
Общий объем по дисциплине (модулю), часов	54	44		48		16	

Заочной формы обучения

Раздел, тема	Всего	Виды самостоятельной работы обучающихся					
		Академическая активность, час	Форма академической активности	Выполнение практ. заданий, час	Форма практического задания	Рубежный текущий контроль, час	Форма рубежного текущего контроля
МОДУЛЬ 1. СТАНДАРТИЗАЦИЯ И СЕРТИФИКАЦИЯ В СЕРВИСНОЙ ДЕЯТЕЛЬНОСТИ, 2 курс семестр осенний, летний							
Раздел 1. Методологические основы управления качеством в туризме и гостеприимстве	43	13	Самостоятельное изучение раздела в ЭИОС	15	эссе	15	Компьютерное тестирование
Раздел 2. Стандартизация в сфере туризма, гостеприимства и общественного питания	30	15	Самостоятельное изучение раздела в ЭИОС	10	Практическое задание	5	Защита практического задания
Раздел 3. Сертификация в сфере туризма, гостеприимства и общественного питания	30	15	Самостоятельное изучение раздела в ЭИОС	10	Моделирование практических ситуаций	5	Защита практического задания
Общий объем по модулю/семестру, часов	103	43		35		25	
МОДУЛЬ 2. УПРАВЛЕНИЕ КАЧЕСТВОМ В СЕРВИСЕ, 3 курс осенний							

Раздел 1. Менеджмент качества в общей системе менеджмента сервисного предприятия	15	10	Самостоятельное изучение раздела в ЭИОС	3	кейс	2	кейс
Раздел 2. Определение удовлетворенности потребителей услуг	20	10	Самостоятельное изучение раздела в ЭИОС	5	кейс	5	кейс
Раздел 3. Системы менеджмента качества сервисных предприятий	20	10	Самостоятельное изучение раздела в ЭИОС	5	кейс	5	кейс
Раздел 4. Международные стандарты обслуживания на предприятиях туризма, гостиничного бизнеса и общественного питания	20	10	Самостоятельное изучение раздела в ЭИОС	5	эссе	5	Компьютерное тестирование
Общий объем по модулю/семестру, часов,	75	40		18		17	
Общий объем по дисциплине (модулю), часов	178	83		53		42	

Заочной формы обучения с применением ДОТ

Раздел, тема	Всего	Виды самостоятельной работы обучающихся					
		Академическая активность, час	Форма академической активности	Выполнение практ. заданий, час	Форма практического задания	Рубежный текущий контроль, час	Форма рубежного текущего контроля
МОДУЛЬ 1. СТАНДАРТИЗАЦИЯ И СЕРТИФИКАЦИЯ В СЕРВИСНОЙ ДЕЯТЕЛЬНОСТИ, семестр 4							
Раздел 1. Методологические основы управления качеством в туризме и гостеприимстве	16	6	Самостоятельное изучение раздела в ЭИОС	5	эссе	5	Компьютерное тестирование

Раздел 2. Стандартизация в сфере туризма, гостеприимства и общественного питания	16	6	Самостоятельное изучение раздела в ЭИОС	5	Практическое задание	5	Защита практического задания
Раздел 3. Сертификация в сфере туризма, гостеприимства и общественного питания	16	6	Самостоятельное изучение раздела в ЭИОС	5	Моделирование практических ситуаций	5	Защита практического задания
Общий объем по модулю/семестру, часов	48	18		15		15	
МОДУЛЬ 2. УПРАВЛЕНИЕ КАЧЕСТВОМ В СЕРВИСЕ, семестр 5							
Раздел 1. Менеджмент качества в общей системе менеджмента сервисного предприятия	19	7	Самостоятельное изучение раздела в ЭИОС	10	кейс	2	кейс
Раздел 2. Определение удовлетворенности потребителей услуг	19	7	Самостоятельное изучение раздела в ЭИОС	10	кейс	2	кейс
Раздел 3. Системы менеджмента качества сервисных предприятий	19	7	Самостоятельное изучение раздела в ЭИОС	10	кейс	2	кейс
Раздел 4. Международные стандарты обслуживания на предприятиях туризма, гостиничного бизнеса и общественного питания	19	7	Самостоятельное изучение раздела в ЭИОС	10	эссе	2	Компьютерное тестирование
Общий объем по модулю/семестру, часов,	76	28		40		8	
Общий объем по дисциплине (модулю), часов	124	46		55		23	

3.2 Методические указания к самостоятельной работе по дисциплине (модулю)

МОДУЛЬ 1. СТАНДАРТИЗАЦИЯ И СЕРТИФИКАЦИЯ В СЕРВИСНОЙ ДЕЯТЕЛЬНОСТИ

Раздел 1. Методологические основы управления качеством в туризме и гостеприимстве

Цель: изучить основные понятия и определения в области качества; изучить методологические основы управления качеством гостиничного предприятия; изучить актуальность в пост индустриальной экономике вопросов качества как основы конкурентоспособности хозяйствующих субъектов.

Перечень изучаемых элементов содержания: Качество как социально-экономическая категория и объект управления. Значение повышения качества на макроуровне. Научные подходы к содержанию понятия качества и управлению качеством. Зарубежные и отечественные ученые, имеющие научные труды в области качества. Концепция пост индустриальной экономики. Этапы эволюции управления качеством. Различные подходы к содержанию понятия «качество». Основные понятия и определения в области качества. Качество услуг и качество обслуживания как объекты управления. Особенности гостиничных предприятий как объектов управления.

Тема 1.1. Качество как социально-экономическая категория и объект управления

Цель: изучить актуальность в пост индустриальной экономике вопросов качества как основы конкурентоспособности хозяйствующих субъектов.

Вопросы для самоподготовки:

Как качество продукции, работ и услуг влияет на конкурентоспособность предприятий?

Какие проблемы возникают у предприятий при снижении качества продукции, работ и услуг?

В чем отличие пост индустриальной экономики от индустриальной?

Каковы основные этапы развития понятия «качество»?

Дать определение понятию «Качество» с указанием источника.

Дать определение индустрии туризма.

Какие факторы внешней и внутренней среды туристских предприятий Вы знаете?

Нормативно-правовая база деятельности туристского предприятия.

Какие аспекты качества Вам известны?

Тема 1.2. Научные подходы к содержанию понятия качества и управлению качеством

Цель: изучить актуальность в пост индустриальной экономике вопросов качества как основы конкурентоспособности хозяйствующих субъектов

Вопросы для самоподготовки:

Назовите ученых в области качества и дайте краткую характеристику основным их трудам.

К. Исикава и его вклад в развитие управления качеством на теоретическом и практическом уровнях.

Э. Деминг и его вклад в развитие управления качеством на теоретическом и практическом уровнях.

Менеджмент качества в разных странах: отличительные особенности

Почему в туризме качество услуг и качество обслуживания определяет коммерческий успех предприятия?

ПРАКТИЧЕСКОЕ ЗАДАНИЕ К РАЗДЕЛУ 1.1

Форма практического задания: подготовка и участие в круглом столе по темам:

1) Кастомизация услуги в туристском и гостиничном бизнесе, в общественном питании и иных сферах сервиса

2) Влияние новых технологий на традиционные формы обслуживания в сфере сервиса

3) Особенности оказания услуг в туризме, гостиничном бизнесе и общественном питании и их влияние на въездной туризм в России

Для заочной формы обучения выполняется эссе по данным темам

РУБЕЖНЫЙ КОНТРОЛЬ К РАЗДЕЛУ 1.1: форма рубежного контроля – компьютерное тестирование

Раздел 2. Стандартизация в сфере туризма, гостеприимства и общественного питания
Цель: изучение процедур стандартизации и сертификации в целом и в индустрии туризма в частности

Перечень изучаемых элементов содержания: Понятие стандарта. Роль стандартов в деятельности предприятий. Понятие стандартизации. Виды стандартов (классификация).

Росстандарт: функции и задачи; история деятельности. Система мировых стандартов. Система национальных стандартов в РФ. Отраслевые стандарты: обзор в мире и РФ. Региональные стандарты: цели и задачи. Саморегулируемые организации и их роль в стандартизации. Локальные стандарты гостиничных предприятий. Общественные объединения в гостиничном бизнесе и их роль в вопросах стандартизации. ФРИО: история создания; функции и задачи. Стандартизация и ее роль в деятельности предприятий общественного питания. Сетевые предприятия общественного питания в аспекте качества. Транснациональные компании и их роль в развитии стандартизации. Международные стандарты в индустрии гостеприимства. Профессиональные стандарты в гостиницах. Стандарты гостиничных сетей.

Тема 1. Теоретические основы стандартизации

Цель: в получении обучающимися теоретических знаний об основных видах и типах стандартизации в сфере туризма, гостеприимства и общественного питания.

Вопросы для самоподготовки:

1. Какую роль играет стандартизация в рыночной экономике и жизни общества?
2. Что вы знаете об особенностях развития стандартизации в России, её проблемах и перспективах?
3. Что такое техническое регулирование?
4. Приведите примеры локальных стандартов
5. Какие международные стандарты индустрии туризма и гостеприимства Вам известны?
6. Дайте определение понятию «стандарт» с указанием источника

Тема 2. Стандартизация в сфере туризма

Цель: в получении обучающимися практических знаний и умений в стандартизации в сфере туризма

Вопросы для самоподготовки:

1. Качество и техническое регулирование
2. Технические регламенты
3. Цели, принципы и методы стандартизации
4. Региональная и международная стандартизация
5. Стандартизация услуг
6. Цели, принципы и методы стандартизации социально-культурных и туристских услуг

Государственный контроль за соблюдением стандартов

ПРАКТИЧЕСКОЕ ЗАДАНИЕ К РАЗДЕЛУ 1.2 –

1. Действующие ГОСТы в индустрии туризма и гостеприимства. Основные положения. Категории стандартов, регулирующих туристскую деятельность.
2. Функциональные и технологические стандарты.
3. Стандарты обслуживания.
4. Стандарты общения персонала с потребителями туристских услуг.
5. Стандарты службы приема и размещения в гостиницах.
6. Стандарты качества. Организационная культура туристских предприятий.
7. Сетевые отели и стандарты деятельности.
8. Стандарты финансового менеджмента

Форма практического задания: Практическое задание

РУБЕЖНЫЙ КОНТРОЛЬ К РАЗДЕЛУ 1.2: форма рубежного контроля – защита практического задания

Раздел 3. Сертификация в сфере туризма, гостеприимства и общественного питания

Цель: изучить проблематику сертификации в РФ, определить основные проблемы сертификации в индустрии гостеприимства, уметь применять полученные знания и умения в профессиональной деятельности.

Перечень изучаемых элементов содержания: Сущность сертификации гостиничных услуг. Основные принципы сертификации гостиниц. Обязательная и добровольная сертификация. Правила и документы по проведению работ в области сертификации гостиничных предприятий. Сертификация в гостиничной деятельности. Категории гостиниц. Потребительский риск в сфере гостиничных услуг. Добровольная сертификация: проблемы и перспективы. Государственная сертификация в РФ. Нормативно-правовые основы сертификации в РФ. Проведение работ по сертификации. Классификация гостиниц (на примере страны).

Тема 1. Теоретические основы сертификации

Цель: в получении обучающимися знаний о нормативно-правовых основах сертификации в РФ.

Вопросы для самоподготовки:

1. Менеджмент качества и правовые основы сертификации
2. Основные положения сертификации
3. Сертификация в сфере туристских услуг
4. Стандартизация и сертификация в сфере международного гостиничного и туристского бизнеса
5. Разработка и внедрение в организации стандартов обслуживания клиентов

Тема 2. Сертификация в сфере международного гостиничного и туристского бизнеса

Цель: в получении обучающимися теоретических и практических знаний об основных этапах сертификации

Вопросы для самоподготовки:

1. Понятие сертификата и процедуры сертификации.
2. Виды сертификатов.
3. Сертификация как подтверждение соответствия стандарту.

Виды сертификации

ПРАКТИЧЕСКОЕ ЗАДАНИЕ К РАЗДЕЛУ 1.3 – подготовка к участию в деловой игре

Форма практического задания: моделирование практических ситуаций

РУБЕЖНЫЙ КОНТРОЛЬ К РАЗДЕЛУ 1.3: форма рубежного контроля – защита практического задания

МОДУЛЬ 2. УПРАВЛЕНИЕ КАЧЕСТВОМ В СЕРВИСЕ

Раздел 1. Менеджмент качества в общей системе менеджмента сервисного предприятия

Цель: изучить ГОСТы в туристской индустрии, оценить требования к качеству предоставляемых в туристской индустрии услуг, изучить требования к качеству обслуживания потребителей туристских услуг

Перечень изучаемых элементов содержания: понятие сегмента потребителя; мотивирование потребителя к принятию решения; коммуникации с различными типами потребителей; правила делового общения; теория потребительского поведения; сложное потребительское поведение; неуверенное потребительское поведение; привычное потребительское поведение; поисковое потребительское поведение.

Тема 1. Научные подходы к содержанию понятия качества и управлению качеством

Цель: в получении обучающимися теоретических знаний о различных подходах к содержанию понятия «качество». Качество услуг и качество обслуживания как объекты управления. Особенности туристских предприятий как объектов управления.

Вопросы для самоподготовки:

Назовите ученых в области качества и дайте краткую характеристику основным их трудам.
К. Исикава и его вклад в развитие управления качеством на теоретическом и практическом уровнях.

Э. Деминг и его вклад в развитие управления качеством на теоретическом и практическом уровнях.

Менеджмент качества в разных странах: отличительные особенности

Почему в туризме качество услуг и качество обслуживания определяет коммерческий успех предприятия?

Тема 2. Качество туристских услуг и конкурентоспособность туристских предприятий

Цель: в получении обучающимися теоретических знаний о конкурентоспособности ТО и ТА

Вопросы для самоподготовки:

1. Понятие конкурентоспособности.
2. Конкурентоспособность в и её влияние на результаты деятельности предприятий. Качество деятельности и конкурентоспособность туристских фирм.
3. Стандарты качества в туризме.
4. Оценка конкурентоспособности туристских предприятий и средств коллективного размещения.
5. Основные показатели конкурентоспособности.
6. Анализ конкурентоспособности. PEST, SWOT анализ.
7. Основные направления повышения конкурентоспособности туристских предприятий.

ПРАКТИЧЕСКОЕ ЗАДАНИЕ К РАЗДЕЛУ 1.1

Форма практического задания: кейс

РУБЕЖНЫЙ КОНТРОЛЬ К РАЗДЕЛУ 1.1: форма рубежного контроля – кейс

Раздел 2. Определение удовлетворенности потребителей услуг

Цель: в получении обучающимися теоретических знаний об основных направлениях улучшения качества услуг и качества обслуживания на основе определения удовлетворенности потребителей и практических навыков управления предприятиями в сфере сервиса.

Перечень изучаемых элементов содержания Гости в туризме, качество обслуживания, качество услуг, требования к персоналу в туризме, профессиональные стандарты в туризме

Тема 1. Особенности оценки качества услуг на предприятиях туризма.

Цель: в получении обучающимися теоретических знаний об основных программах лояльности предприятий и организаций туристской индустрии и практических навыков управления предприятиями в сфере сервиса.

Вопросы для самоподготовки:

1. Как может осуществляться мониторинг мнений потребителей о качестве услуг и обслуживания гостиничного предприятия?
2. Как лучше формировать информационные потоки?
3. Как можно проводить мониторинг при помощи технических средств?
4. На основе отзывов потребителей предложите мероприятия по улучшению качества обслуживания.
5. Как Вы считаете, такие мероприятия являются типовыми для индустрии туризма и гостеприимства?

Тема 2. Анализ уровня лояльности клиентов

Цель: в получении обучающимися теоретических знаний о лояльности клиентов и практических навыков в управлении предприятиями в сфере сервиса.

Вопросы для самоподготовки:

1. С какой целью нужно определять лояльность клиентов
2. Почему гости возвращаются в один и тот же отель
3. Как связаны качество услуг и лояльность клиентов, гостей

ПРАКТИЧЕСКОЕ ЗАДАНИЕ К РАЗДЕЛУ 1.2

Форма практического задания: кейс

1. Сформировать критерии оценки лояльности клиентов

2. Провести анализ существующей программы лояльности и указать ее особенности

РУБЕЖНЫЙ КОНТРОЛЬ К РАЗДЕЛУ 1.2: форма рубежного контроля – кейс

Раздел 3. Системы менеджмента качества сервисных предприятий

Цель: формирование у обучающихся знаний о формировании системы менеджмента качества туристских предприятий и организаций туристской и гостиничной индустрии, а также на предприятия общественного питания.

Перечень изучаемых элементов содержания: Особенности построения СМК туристских предприятий. Требования к СМК. Этапы внедрения СМК в. Роль персонала предприятия при внедрении СМК

Тема 1. Управление качеством на основе модели всеобщего управления качеством TQM

Цель: формирование у обучающихся знаний о формировании системы менеджмента качества туристских предприятий и организаций туристской и гостиничной индустрии, а также на предприятия общественного питания.

Вопросы для самоподготовки:

1. Суть Тотального управления качеством (TQM).

2. Модель всеобщего управления качеством.

Тема 2. Планирование, внедрение и контроль системы менеджмента качества туристского предприятия

Цель: формирование у обучающихся знаний о формировании системы менеджмента качества туристских предприятий и организаций туристской и гостиничной индустрии, а также на предприятия общественного питания

Вопросы для самоподготовки:

1. Планирование уровня качества туристской услуги.

2. Планирование контроля качества туристской услуги.

3. Планирование обеспечения качества.

ПРАКТИЧЕСКОЕ ЗАДАНИЕ К РАЗДЕЛУ 1.3

Форма практического задания: кейс

РУБЕЖНЫЙ КОНТРОЛЬ К РАЗДЕЛУ 1.3: форма рубежного контроля – кейс

Раздел 4. Международные стандарты обслуживания на предприятиях туризма, гостиничного бизнеса и общественного питания

Цель: в получении обучающимися теоретических знаний о международных стандартах обслуживания.

Перечень изучаемых элементов содержания: международные стандарты обслуживания; правила коммуникации с гостями; стереотипы; предрассудки и их корректировка; особенности русского коммуникативного поведения; толерантность

Тема 1. Международные стандарты обслуживания

Цель: представить будущим специалистам сферы туризма и гостеприимства систематизированное изложение международных стандартов обслуживания в туристской и гостиничной индустрии с последующим применением в профессиональной сфере

Вопросы для самоподготовки:

1. Какие международные организации в туризме и гостеприимстве вам известны

2. Обязательны или нет к применению международные стандарты в туризме и гостеприимстве

3. Какие известные бренды в туризме и гостеприимстве отличаются высоким качеством обслуживания

Тема 2. Экологические программы сертификации в туризме

Цель: в получении обучающимися о существующих экологических программах сертификации в туризме

Вопросы для самоподготовки:

1. Стандарт серии ISO 14001 содержащий требования к системе экологического управления

ПРАКТИЧЕСКОЕ ЗАДАНИЕ К РАЗДЕЛУ 1.4

Форма практического задания: эссе

1. Программа сертификации «Голубой флаг» (BLUEFLAG)
2. GreenGlobe 21 (GG21)
3. GreenKey

РУБЕЖНЫЙ КОНТРОЛЬ К РАЗДЕЛУ 1.4: форма рубежного контроля – компьютерное тестирование

РАЗДЕЛ 4. ФОНД ОЦЕНОЧНЫХ СРЕДСТВ ДЛЯ ПРОВЕДЕНИЯ ПРОМЕЖУТОЧНОЙ АТТЕСТАЦИИ ОБУЧАЮЩИХСЯ ПО ДИСЦИПЛИНЕ (МОДУЛЮ)

4.1. Форма промежуточной аттестации обучающегося по дисциплине (модулю)

Контрольным мероприятием промежуточной аттестации обучающихся по учебной дисциплине (модулю) является **зачет и экзамен**, который проводится в **устной** форме.

4.2. Перечень компетенций с указанием этапов их формирования в процессе освоения образовательной программы

Код компетенции	Содержание компетенции (части компетенции)	Результаты обучения	Этапы формирования компетенций в процессе освоения образовательной программы
ОПК-1	Способен применять технологические новации и современное программное обеспечение в туристской сфере	Знать: современное программное обеспечение в туристской сфере	Этап формирования знаний
		Уметь: использовать технологические новации и специализированные программные продукты в сфере туризма.	Этап формирования умений
		Владеть: устойчивыми навыками работы в профессиональным ПО	Этап формирования навыков и получения опыта
ОПК-3	Способен обеспечивать требуемое качество процессов оказания услуг в избранной сфере профессиональной деятельности	Знать: основные методы оценки качества услуг	Этап формирования знаний
		Уметь: оценивать качество услуг	Этап формирования умений
		Владеть: навыками обеспечения качества услуг на международном и национальном уровнях	Этап формирования навыков и получения опыта
ОПК-6	Способен обеспечивать безопасность обслуживания потребителей и соблюдение требований заинтересованных сторон на основании выполнения норм и правил охраны труда и техники безопасности	Знать: нормативно-правовую документацию для деятельности в сфере туризма	Этап формирования знаний
		Уметь: применять документооборот в соответствии с нормативными требованиями	Этап формирования умений
		Владеть: навыками обеспечения документооборота в соответствии с нормативными требованиями	Этап формирования навыков и получения опыта

4.3 Описание показателей и критериев оценивания компетенций на различных этапах их формирования, описание шкал оценивания

Код компетенции	Этапы формирования компетенций	Показатель оценивания компетенции	Критерии и шкалы оценивания
<p>ОПК-1 ОПК-3 ОПК-6</p>	<p>Этап формирования знаний.</p>	<p>Теоретический блок вопросов.</p> <p>Уровень освоения программного материала, логика и грамотность изложения, умение самостоятельно обобщать и излагать материал</p>	<p>1) обучающийся глубоко и прочно освоил программный материал, исчерпывающе, последовательно, грамотно и логически стройно его излагает, тесно увязывает с задачами и будущей деятельностью, не затрудняется с ответом при видоизменении задания, умеет самостоятельно обобщать и излагать материал, не допуская ошибок: (9-10] баллов;</p> <p>2) обучающийся твердо знает программный материал, грамотно и по существу излагает его, не допуская существенных неточностей в ответе на вопрос, может правильно применять теоретические положения: [8-9) баллов;</p> <p>3) обучающийся освоил основной материал, но не знает отдельных деталей, допускает неточности, недостаточно правильные формулировки, нарушает последовательность в изложении программного материала: (6-8) баллов;</p> <p>4) обучающийся не знает значительной части программного материала, допускает существенные ошибки: [0-6] баллов.</p>

<p>ОПК-1 ОПК-3 ОПК-6</p>	<p>Этап формирования умений</p>	<p>Аналитическое задание (<i>задачи, ситуационные задания, кейсы, проблемные ситуации и т.д.</i>)</p> <p>Практическое применение теоретических положений применительно к профессиональным задачам, обоснование принятых решений</p>	<p>1) свободно справляется с задачами и практическими заданиями, правильно обосновывает принятые решения, задание выполнено верно, даны ясные аналитические выводы к решению задания, подкрепленные теорией: (9-10) баллов;</p> <p>2) владеет необходимыми умениями и навыками при выполнении практических заданий, задание выполнено верно, отмечается хорошее развитие аргумента, однако отмечены погрешности в ответе, скорректированные при собеседовании: [8-9) баллов;</p>
<p>ОПК-1 ОПК-3 ОПК-6</p>	<p>Этап формирования навыков и получения опыта.</p>	<p>Аналитическое задание (<i>задачи, ситуационные задания, кейсы, проблемные ситуации и т.д.</i>)</p> <p>Решение практических заданий и задач, владение навыками и умениями при выполнении практических заданий, самостоятельность, умение обобщать и излагать материал.</p>	<p>3) испытывает затруднения в выполнении практических заданий, задание выполнено с ошибками, отсутствуют логические выводы и заключения к решению: (6-8) баллов;</p> <p>4) практические задания, задачи выполняет с большими затруднениями или задание не выполнено вообще, или задание выполнено не до конца, нет четких выводов и заключений по решению задания, сделаны неверные выводы по решению задания: [0-6] баллов.</p>

4.4 Типовые контрольные задания или иные материалы, необходимые для оценки знаний, умений, навыков и (или) опыта деятельности, характеризующих этапы формирования компетенций в процессе освоения образовательной программы

Примерные вопросы для проведения промежуточной аттестации обучающихся по дисциплине (модулю)

Теоретический блок вопросов:

Качество – всемирное поле конкуренции.

Японский менеджмент качества и его особенности.

Японские ученые в области качества и их достижения в этой области.

Американские ученые в области качества и их достижения в этой области.

Отечественные ученые в области качества и их достижения в этой области.

Американский подход к менеджменту качества

Проблемы качества российских предприятий

Качество гостиничных услуг как основа конкурентоспособности гостиничного предприятия

Этапы управления качеством в мире

Концепция пост индустриальной экономики
Национальный аспект качества
Политический аспект качества
Моральный аспект качества
Социальный аспект качества
Экономический аспект качества
Значение качества услуг в жизни современного человека
Влияние качества услуг на деятельность сервисных предприятий
Основные критерии оценки потребителями качества услуг
Эмоциональное восприятие качества услуг
Защита прав потребителей: реалии и государственные требования
Обзор нормативно-правовых документов, регулирующих качество обслуживания потребителей
Сравнительные анализ определений дефиниции «качество» российскими и зарубежными учеными
Становление управления качеством в РФ
Понятие качества гостиничных услуг и проблемы его обеспечения
Проблемы качества обслуживания в гостиничном бизнесе
К. Исикава и его вклад в развитие управления качеством на теоретическом и практическом уровнях.
Э. Деминг и его вклад в развитие управления качеством на теоретическом и практическом уровнях.
Менеджмент качества в разных странах: отличительные особенности

Аналитическое задание (*задачи, ситуационные задания, кейсы, проблемные ситуации и т.д.*):

Гостиница «Солнечный свет» по результатам деятельности в 2018 году получила меньший объем реализованных услуг. Руководство фирмы провело исследование (анкетирование и анализ финансовых результатов), а также анализ жалоб клиентов.

Было принято решение о внедрении в управление СМК. У руководства есть 3 варианта:

1) пригласить консалтинговую фирму для разработки внедрения СМК;
2) пригласить представителей бизнеса для оказания помощи в разработке и внедрении СМК;

3) осуществить разработку и внедрение совместно с консалтинговой фирмой.

1 вариант: полностью разработка и внедрение 329 тыс. руб., сопровождение в течение 1 года 20 тыс. руб., а запланированные темпы роста объема реализованных услуг 3%

2 вариант: участие представителей гостиничной индустрии: разработка (адаптация имеющейся у них) СМК 55 тыс. руб., обслуживание специалистом СМК 13 тыс. руб. в месяц, найм специалиста и организация рабочего места 40 тыс. руб., с заработной платой 25 тыс. руб. в месяц, Темпы роста 4%;

3 вариант: частичное участие в разработке СМК консалтинговой фирмой 250 тыс. руб., консалтинг в течение 1 года 20 тыс. руб. в месяц. При этом оператор вводит должность менеджера по качеству с заработной платой 15 тыс. руб. в месяц. Затраты на организацию рабочего места 20 тыс. руб. Планируемые темпы роста выручки 6 %.

Укажите лучший вариант, если по итогам 2018 года объем выручки составил 50454 тыс. руб., а себестоимость 36 567 тыс. руб.

4.5 Методические материалы, определяющие процедуры оценивания знаний, умений, навыков и (или) опыта деятельности, характеризующих этапы формирования компетенций

Промежуточная аттестация по дисциплине (модулю) проводится в соответствии с Положением о промежуточной аттестации обучающихся по основным профессиональным образовательным программам высшего образования – программ бакалавриата в Российском государственном социальном университете и Положение о балльно-рейтинговой системе оценки успеваемости обучающихся по основным профессиональным образовательным программам высшего образования - программам бакалавриата, программам специалитета, программам магистратуры в Российском государственном социальном университете.

На промежуточную аттестацию отводится 20 рейтинговых баллов.

Ответы обучающегося на контрольном мероприятии промежуточной аттестации оцениваются педагогическим работником по 20 - балльной шкале, а итоговая оценка по дисциплине (модулю) выставляется по пятибалльной системе для дифференцированного зачета и экзамена по системе зачтено/не зачтено для зачета.

Критерии выставления оценки определяются Положением о балльно-рейтинговой системе оценки успеваемости обучающихся по основным профессиональным образовательным программам высшего образования - программам бакалавриата, программам специалитета, программам магистратуры в Российском государственном социальном университете.

РАЗДЕЛ 5. УСЛОВИЯ РЕАЛИЗАЦИИ ДИСЦИПЛИНЫ (МОДУЛЯ)

5.1. Перечень основной и дополнительной учебной литературы для освоения дисциплины (модуля)

5.1.1. Основная литература

1. Дехтярь, Г. М. Стандартизация, сертификация, классификация в туристской и гостиничной индустрии : учебное пособие для вузов / Г. М. Дехтярь. — 4-е изд., перераб. и доп. — Москва : Издательство Юрайт, 2021. — 412 с. — (Высшее образование). — ISBN 978-5-534-12232-9. — Текст : электронный // ЭБС Юрайт [сайт]. — URL: <https://urait.ru/bcode/471505>
2. Кобяк, М. В. Управление качеством гостиничного предприятия : учебник для вузов / М. В. Кобяк, С. С. Скобкин ; под редакцией С. С. Скобкина. — 2-е изд., испр. и доп. — Москва : Издательство Юрайт, 2021. — 518 с. — (Высшее образование). — ISBN 978-5-534-12759-1. — Текст : электронный // ЭБС Юрайт [сайт]. — URL: <https://urait.ru/bcode/472709>

5.1.2. Дополнительная литература

1. Дехтярь, Г. М. Стандартизация, сертификация и классификация в туризме : практическое пособие / Г. М. Дехтярь. — 4-е изд. — Москва : Издательство Юрайт, 2021. — 412 с. — (Профессиональная практика). — ISBN 978-5-534-13510-7. — Текст : электронный // ЭБС Юрайт [сайт]. — URL: <https://urait.ru/bcode/476329>
2. Ефремова, М. В. Управление качеством гостиничных услуг : учебник и практикум для вузов / М. В. Ефремова. — Москва : Издательство Юрайт, 2021. — 350 с. — (Высшее образование). — ISBN 978-5-534-12253-4. — Текст : электронный // ЭБС Юрайт [сайт]. — URL: <https://urait.ru/bcode/476140>

5.2 Перечень ресурсов информационно-коммуникационной сети «Интернет», необходимых для освоения дисциплины (модуля)

№№	Название электронного	Описание электронного ресурса	Используемый для работы адрес
-----------	------------------------------	--------------------------------------	--------------------------------------

	ресурса		
1.	ЭБС «Университетская библиотека онлайн»	Электронная библиотека, обеспечивающая доступ высших и средних учебных заведений, публичных библиотек и корпоративных пользователей к наиболее востребованным материалам по всем отраслям знаний от ведущих российских издательств	http://biblioclub.ru/
2.	Научная электронная библиотека eLIBRARY.ru	Крупнейший российский информационно-аналитический портал в области науки, технологии, медицины и образования, содержащий рефераты и полные тексты более 34 млн научных публикаций и патентов	http://elibrary.ru/
3.	Образовательная платформа Юрайт	Электронно-библиотечная система для ВУЗов, ССУЗов, обеспечивающая доступ к учебникам, учебной и методической литературе по различным дисциплинам.	https://urait.ru/
4.	База данных "EastView"	Полнотекстовая база данных периодических изданий	http://ebiblioteka.ru/
5.	Электронная библиотека "Grebennikon"	Библиотека предоставляет доступ более чем к 30 журналам, выпускаемых Издательским домом "Гребенников".	https://grebennikon.ru/

5.3 Методические указания для обучающихся по освоению дисциплины (модуля)

Освоение обучающимся дисциплины (модуля) «Стандартизация, сертификация и контроль качества услуг в сервисе» предполагает изучение материалов дисциплины (модуля) на аудиторных занятиях и в ходе самостоятельной работы. Аудиторные занятия проходят в форме лекций, семинаров и практических занятий. Самостоятельная работа включает разнообразный комплекс видов и форм работы обучающихся.

Для успешного освоения дисциплины (модуля) и достижения поставленных целей необходимо внимательно ознакомиться с рабочей программой дисциплины (модуля), доступной в электронной информационно-образовательной среде РГСУ.

Следует обратить внимание на списки основной и дополнительной литературы, на предлагаемые преподавателем ресурсы информационно-телекоммуникационной сети Интернет. Эта информация необходима для самостоятельной работы обучающегося.

При подготовке к аудиторным занятиям необходимо помнить особенности каждой формы его проведения.

Подготовка к учебному занятию лекционного типа заключается в следующем.

С целью обеспечения успешного обучения обучающийся должен готовиться к лекции, поскольку она является важнейшей формой организации учебного процесса, поскольку:

- знакомит с новым учебным материалом;
- разъясняет учебные элементы, трудные для понимания;
- систематизирует учебный материал;
- ориентирует в учебном процессе.

С этой целью:

- внимательно прочитайте материал предыдущей лекции;
- ознакомьтесь с учебным материалом по учебнику и учебным пособиям с темой прочитанной лекции;
- внесите дополнения к полученным ранее знаниям по теме лекции на полях лекционной тетради;
- запишите возможные вопросы, которые вы зададите лектору на лекции по материалу изученной лекции;
- постарайтесь уяснить место изучаемой темы в своей подготовке;
- узнайте тему предстоящей лекции (по тематическому плану, по информации лектора) и запишите информацию, которой вы владеете по данному вопросу.

Подготовка к занятию семинарского типа

При подготовке и работе во время проведения занятий семинарского типа следует обратить внимание на следующие моменты: на процесс предварительной подготовки, на работу во время занятия, обработку полученных результатов, исправление полученных замечаний.

Предварительная подготовка к учебному занятию семинарского типа заключается в изучении теоретического материала в отведенное для самостоятельной работы время, ознакомление с инструктивными материалами с целью осознания задач лабораторной работы/практического занятия, техники безопасности при работе с приборами, веществами.

Работа во время проведения учебного занятия семинарского типа включает:

- консультирование студентов преподавателями и вспомогательным персоналом с целью предоставления исчерпывающей информации, необходимой для самостоятельного выполнения предложенных преподавателем задач, ознакомление с правилами техники безопасности при работе в лаборатории;
- самостоятельное выполнение заданий согласно обозначенной учебной программой тематики.

Самостоятельная работа.

Для более углубленного изучения темы задания для самостоятельной работы рекомендуется выполнять параллельно с изучением данной темы. При выполнении заданий по возможности используйте наглядное представление материала. Более подробная информация о самостоятельной работе представлена в разделах «Учебно-методическое обеспечение самостоятельной работы по дисциплине (модулю)», «Методические указания к самостоятельной работе по дисциплине (модулю)».

5.4 Информационно-технологическое обеспечение образовательного процесса по дисциплины (модуля)

5.4.1. Средства информационных технологий

1. Персональные компьютеры;
2. Средства доступа в Интернет;
3. Проектор.

5.4.2. Программное обеспечение

- 1.Операционная система Windows 7
- 2.Microsoft Office Professional Plus 2007 Russian Academic OPEN No Level
- 3.Справочно-правовая система Консультант+
- 4.Acrobat Reader DC
- 5.7-Zip

6.SKY DNS

7.TrueConf(client)

5.4.3. Информационные справочные системы

Название электронного ресурса	Описание электронного ресурса	Используемый для работы адрес
ЭБС «Университетская библиотека онлайн»	Электронная библиотека, обеспечивающая доступ высших и средних учебных заведений, публичных библиотек и корпоративных пользователей к наиболее востребованным материалам по всем отраслям знаний от ведущих российских издательств	http://biblioclub.ru/
Научная электронная библиотека eLIBRARY.ru	Крупнейший российский информационно-аналитический портал в области науки, технологии, медицины и образования, содержащий рефераты и полные тексты более 34 млн научных публикаций и патентов	http://elibrary.ru/
Образовательная платформа Юрайт	Электронно-библиотечная система для ВУЗов, ССУЗов, обеспечивающая доступ к учебникам, учебной и методической литературе по различным дисциплинам.	https://urait.ru/
База данных "EastView"	Полнотекстовая база данных периодических изданий	http://ebiblioteka.ru/
Электронная библиотека "Grebennikon"	Библиотека предоставляет доступ более чем к 30 журналам, выпускаемых Издательским домом "Гребенников".	https://grebennikon.ru/

5.5 Материально-техническое обеспечение образовательного процесса по дисциплине (модулю)

Для изучения дисциплины (модуля) «Стандартизация, сертификация и контроль качества услуг в сервисе» в рамках реализации основной профессиональной образовательной программы высшего образования – программы бакалаврита по направлению подготовки 43.03.02 Туризм используются:

Учебная аудитория для занятий лекционного типа оснащена специализированной мебелью (стол для преподавателя, парты, стулья, доска для написания мелом); техническими средствами обучения (видеопроjectionное оборудование, средства звуковоспроизведения, экран и имеющие выход в сеть Интернет).

Учебная аудитория для занятий семинарского типа: оснащена специализированной мебелью (стол для преподавателя, парты, стулья, доска для написания мелом); техническими средствами обучения (видеопроjectionное оборудование, средства звуковоспроизведения, экран и имеющие выход в сеть Интернет).

Помещения для самостоятельной работы обучающихся: оснащены специализированной мебелью (парты, стулья) техническими средствами обучения (персональные компьютеры с доступом в сеть Интернет и обеспечением доступа в электронно-информационную среду университета, программным обеспечением).

5.6 Образовательные технологии

При реализации дисциплины (модуля) «Стандартизация, сертификация и контроль качества услуг в сервисе» применяются различные образовательные технологии, в том числе технологии электронного обучения.

Освоение дисциплины (модуля) «Стандартизация, сертификация и контроль качества услуг в сервисе» предусматривает использование в учебном процессе активных и интерактивных форм проведения учебных занятий в форме деловых и ролевых игр, разбор конкретных ситуаций, психологические и иные тренинги в сочетании с внеаудиторной работой с целью формирования и развития профессиональных навыков обучающихся.

При освоении дисциплины (модуля) «Стандартизация, сертификация и контроль качества услуг в сервисе» предусмотрено применением электронного обучения.

Учебные часы дисциплины (модуля) «Стандартизация, сертификация и контроль качества услуг в сервисе» предусматривают классическую контактную работу преподавателя с обучающимся в аудитории и контактную работу посредством электронной информационно-образовательной среды в синхронном и асинхронном режиме (вне аудитории) посредством применения возможностей компьютерных технологий (электронная почта, электронный учебник, тестирование, вебинар, видеофильм, презентация, форум и др.).

В рамках дисциплины (модуля) «Стандартизация, сертификация и контроль качества услуг в сервисе» предусмотрены встречи с руководителями и работниками организаций, деятельность которых связана с направленностью реализуемой основной профессиональной образовательной программы высшего образования – программы бакалавриата.

ЛИСТ РЕГИСТРАЦИИ ИЗМЕНЕНИЙ

№ п/п	Содержание изменения	Реквизиты документа об утверждении изменения	Дата введения изменения
1.	Утверждена и введена в действие решением Ученого совета факультета на основании Федерального государственного образовательного стандарта высшего образования по направлению подготовки 43.03.02 Туризм (уровень бакалавриата), утвержденным приказом Министерства образования и науки Российской Федерации от 08.06.2017 г.. № 516	Протокол заседания Ученого совета Экономического факультет № 10 от «28» мая 2020 года	01.09.2020
2.	Актуализирована с учетом развития науки, культуры, экономики, техники, технологий и социальной сферы	Протокол заседания Ученого совета факультета № 11 от «27» мая 2021 года	01.09.2021