




Министерство науки и высшего образования Российской Федерации  
Федеральное государственное бюджетное образовательное учреждение  
высшего образования  
«Российский государственный социальный университет»

УТВЕРЖДАЮ

Декан факультета

 Е.А. Петрова

«29» марта 2023 г.

**РАБОЧАЯ ПРОГРАММА ДИСЦИПЛИНЫ (МОДУЛЯ)  
ПСИХОЛОГИЯ ИНДИВИДУАЛЬНОСТИ**

**Направление подготовки**

***44.03.02 «Психолого-педагогическое образование»***

**Направленность (профиль)**

***«Психолог в социальной сфере»***

**ОБРАЗОВАТЕЛЬНАЯ ПРОГРАММА ВЫСШЕГО ОБРАЗОВАНИЯ - ПРОГРАММА  
БАКАЛАВРИАТА**

**Форма обучения**

***Заочная***

Москва 2023

## СОДЕРЖАНИЕ

<b>РАЗДЕЛ 1. ПАСПОРТ РАБОЧЕЙ ПРОГРАММЫ ДИСЦИПЛИНЫ (МОДУЛЯ)</b> .....	<b>5</b>
1.1 Цель и задачи дисциплины (модуля).....	5
1.2 Планируемые результаты обучения по дисциплине (модулю) в рамках планируемых результатов освоения основной профессиональной образовательной программы высшего образования – программы бакалавриата соотнесенные с установленными индикаторами достижения компетенций.....	5
<b>РАЗДЕЛ 2. СТРУКТУРА И СОДЕРЖАНИЕ ДИСЦИПЛИНЫ (МОДУЛЯ)</b> .....	<b>7</b>
2.1 Объем дисциплины (модуля), включая контактную работу обучающегося с педагогическими работниками и самостоятельную работу обучающегося .....	7
2.2. Учебно-тематический план дисциплины (модуля) .....	8
<b>2.3. Содержание дисциплины (модуля)</b> .....	9
<b>РАЗДЕЛ 3. УЧЕБНО-МЕТОДИЧЕСКОЕ ОБЕСПЕЧЕНИЕ САМОСТОЯТЕЛЬНОЙ РАБОТЫ ОБУЧАЮЩИХСЯ ПО ДИСЦИПЛИНЕ (МОДУЛЮ)</b> .....	<b>15</b>
3.1. Виды самостоятельной работы обучающихся по дисциплине (модулю) .....	15
<b>3.2. Задания для самостоятельной работы</b> .....	16
3.3. Методические указания к самостоятельной работе по дисциплине (модулю) .....	18
<b>РАЗДЕЛ 4. ОЦЕНОЧНЫЕ МАТЕРИАЛЫ ПО ДИСЦИПЛИНЕ (МОДУЛЮ)</b> .....	<b>19</b>
4.1. Форма промежуточной аттестации обучающегося по дисциплине (модулю) .....	19
4.2. Оценочные материалы, определяющие процедуры оценивания знаний, умений, навыков и (или) опыта деятельности, характеризующих этапы формирования компетенций .....	19
4.2.1. Организационные основы применения балльно-рейтинговой системы оценки успеваемости обучающихся по дисциплине (модулю).....	19
4.2.2. Проведение текущего контроля успеваемости обучающихся по дисциплине (модулю) в соответствии с балльно-рейтинговой системой оценки успеваемости обучающегося .....	19
4.2.3. Проведение промежуточной аттестации обучающихся по дисциплине (модулю) в соответствии с балльно-рейтинговой системой оценки успеваемости обучающегося.....	20
4.3. Перечень заданий для проведения текущей и промежуточной оценки знаний, умений, навыков и (или) опыта деятельности, характеризующих этапы формирования компетенций.....	22
4.3.1. Оценочные материалы для проведения текущей аттестации и рубежного контроля, обучающихся по дисциплине (модулю).....	22
4.3.2. Оценочные материалы для проведения промежуточной аттестации обучающихся по дисциплине (модулю) .....	27
<b>РАЗДЕЛ 5. УСЛОВИЯ РЕАЛИЗАЦИИ ДИСЦИПЛИНЫ (МОДУЛЯ)</b> .....	<b>28</b>
5.1. Перечень основной и дополнительной учебной литературы для освоения дисциплины (модуля) .	28
5.2 Перечень ресурсов информационно-коммуникационной сети «Интернет», необходимых для освоения дисциплины (модуля) .....	29
5.3 Методические указания для обучающихся по освоению дисциплины (модуля).....	29
5.4 Информационно-технологическое обеспечение образовательного процесса по дисциплины (модуля) .....	30
<b>5.4.1. Средства информационных технологий</b> .....	30
<b>5.4.2. Лицензионное и свободно распространяемое программное обеспечение, в том числе отечественного производства:</b> .....	30
<b>5.4.3. Информационные справочные системы и профессиональные базы данных</b> .....	30

5.5. Материально-техническое обеспечение образовательного процесса по дисциплине (модулю).....	31
5.6. Образовательные технологии .....	31
<b>ЛИСТ РЕГИСТРАЦИИ ИЗМЕНЕНИЙ.....</b>	<b>33</b>

Рабочая программа дисциплины (модуля) «*Психология индивидуальности*» разработана на основании федерального государственного образовательного стандарта высшего образования – бакалавриата по направлению подготовки 44.03.02 Психолого-педагогическое образование утвержденного приказом Министерства образования и науки Российской Федерации от 22.02.2018 г. № 122, учебного плана по основной профессиональной образовательной программе высшего образования - программы бакалавриата по направлению подготовки 44.03.02 Психолого-педагогическое образование, а также с учетом следующих профессиональных стандартов, сопряженных с профессиональной деятельностью выпускника:

– 03.008 «Психолог в социальной сфере»

Рабочая программа дисциплины (модуля) разработана канд. психол. наук., доцентом Кузьмин В. В.


Руководитель основной образовательной программы, кандидат психологических наук, доцент факультета Политических и социальных наук



В.В. Кузьмин  
(подпись)

Рабочая программа дисциплины «*Психология индивидуальности*» (модуля) обсуждена и утверждена на Ученом совете факультета Политических и социальных наук  
Протокол № 10 от «29» марта 2023 года

Декан факультета  
ученая степень, ученое звание



Е.А. Петрова  
(подпись)

Рабочая программа дисциплины «*Психология индивидуальности*» рекомендована к утверждению представителями организаций-работодателей:

Славянская ассоциация онтопсихологии,  
президент



В.А. Дмитриева  
(подпись)


Центр медиации и общественного  
взаимодействия, руководитель



А.Н. Островский  
(подпись)


Рабочая программа дисциплины «*Психология индивидуальности*» рецензирована и рекомендована к утверждению:

Профессор кафедры иностранных языков и профессиональных коммуникаций ФГБОУ ВО «Ивановская пожарно-спасательная академия МЧС России», д.психол.н., доцент



Е.А. Шмелева  
(подпись)

Профессор кафедры социальной, общей и клинической психологии РГСУ, ведущий научный сотрудник ФКУ «Научно-исследовательский институт Федеральной службы исполнения наказаний», д.психол.н., доцент



Н.А. Цветкова  
(подпись)

## РАЗДЕЛ 1. ПАСПОРТ РАБОЧЕЙ ПРОГРАММЫ ДИСЦИПЛИНЫ (МОДУЛЯ)

### 1.1 Цель и задачи дисциплины (модуля)

Цель дисциплины (модуля) заключается в получении обучающимися теоретических знаний о психологии индивидуальности (темпераменте, характере, способностях, мотивационно-потребностной сфере, самооценке и уровне притязаний) с последующим применением в профессиональной сфере и практических навыков по психологии в социальной сфере.

Задачи дисциплины (модуля):

1. Ознакомиться с понятием «индивидуальность» в психологии.
2. Рассмотреть идеографический подход в исследовании индивидуальности.
3. Изучить темперамент и характер как составляющие индивидуальности.
4. Изучить задатки, склонности, способности, одаренность, талант и гениальность как составляющие индивидуальности.
5. Изучить мотивационно-потребностную сферу как составляющую индивидуальности.
6. Изучить самооценку и уровень притязаний как составляющие индивидуальности.

**1.2 Планируемые результаты обучения по дисциплине (модулю) в рамках планируемых результатов освоения основной профессиональной образовательной программы высшего образования – программы бакалавриата соотнесенные с установленными индикаторами достижения компетенций**

Процесс освоения дисциплины (модуля) направлен на формирование у обучающихся следующих компетенций: ПК-2 в соответствии с учебным планом.

В результате освоения дисциплины (модуля) обучающийся должен демонстрировать следующие результаты:

Категория компетенций (при наличии)	Код компетенции	Код и наименование индикатора достижения компетенции	Результаты обучения
	Формулировка компетенции		
	<b>ПК-2 Способен разрабатывать программы оказания психологической помощи членам социальных групп, попавших в трудную жизненную ситуацию, с участием специалистов на межведомственной основе</b>	ПК-1.1 Демонстрирует знание о документоведении и основных моделях организации деятельности практического психолога, осуществляющего психологическое сопровождение реализации конкретных мероприятий профилактического, развивающего, коррекционного и реабилитационного характера в учреждениях и организациях различных	<i>Знать:</i>  <i>Основы психологии и психотерапии для понимания основных принципов работы с людьми в трудных жизненных ситуациях. Понятия и методы межведомственного взаимодействия, чтобы эффективно сотрудничать с другими</i>

		<p>областей и сфер профессиональной деятельности</p> <p>ПК-1.2 Организует, координирует и контролирует работу группы специалистов по оказанию психологической помощи в учреждениях и организациях разного типа в реализации конкретных мероприятий профилактического, развивающего, коррекционного и реабилитационного характера</p> <p>ПК-1.3 Реализует конкретные мероприятия в организациях разного рода для решения практических задач профилактического, развивающего, коррекционного и реабилитационного характера</p>	<p><i>специалистами. Основы социальной работы и социальной поддержки для лучшего понимания потребностей и проблем целевых социальных групп. Законы и нормы, регулирующие психологическую помощь в стране или регионе.</i></p> <p><i>Уметь:</i></p> <p><i>Анализировать трудные жизненные ситуации и выявлять психологические аспекты проблемы для разработки адекватных программ помощи. Разрабатывать индивидуальные и групповые программы психологической помощи, учитывая потребности и особенности целевой аудитории. Взаимодействовать с представителями разных социальных сфер (медицина, образование, право и др.) для координации и совместной работы над решением проблемы. Проводить эффективное психологическое консультирование и поддержку для членов социальных групп в трудных ситуациях. Оценивать эффективность программ помощи, адаптировать их на основе обратной связи и изменений в ситуации.</i></p>
--	--	--	--

			<p><i>Работать с разнообразными культурными, социальными и этническими группами, учитывая их особенности и потребности. Соблюдать этические стандарты и конфиденциальность при работе с клиентами.</i></p>
--	--	--	--

## РАЗДЕЛ 2. СТРУКТУРА И СОДЕРЖАНИЕ ДИСЦИПЛИНЫ (МОДУЛЯ)

**2.1 Объем дисциплины (модуля), включая контактную работу обучающегося с педагогическими работниками и самостоятельную работу обучающегося**

Общая трудоемкость дисциплины (модуля) составляет 3 зачетные единицы.

Вид учебной работы	Всего часов	Курс 4		Курс 5	
		Сессия 1-2	Сессия 3-4	Сессия 1-2	Сессия 3-4
<b>Контактная работа обучающихся с педагогическими работниками</b>	12	12	0	0	0
Лекционные занятия	4	4			
<i>из них: в форме практической подготовки</i>	0				
Практические занятия	8	8			
<i>из них: в форме практической подготовки</i>	0				
Лабораторные занятия	0				
<i>из них: в форме практической подготовки</i>	0				
Консультации / Иная контактная работа	0				
<i>из них: в форме практической подготовки</i>	0				
<b>Самостоятельная работа обучающихся</b>	92	92			
<b>Контроль промежуточной аттестации</b>	4	4			
Форма промежуточной аттестации	Зачет				

ОБЪЕМ ДИСЦИПЛИНЫ (МОДУЛЯ) В ЧАСАХ	108								
--------------------------------------	-----	--	--	--	--	--	--	--	--

## 2.2. Учебно-тематический план дисциплины (модуля)

Раздел, тема	Виды учебной работы, академических часов									
	Всего	Самостоятельная работа	Контактная работа обучающихся с педагогическими работниками							
			Всего	Лекционные занятия	<i>из них: в форме практической подготовки</i>		Практические занятия		<i>из них: в форме практической подготовки</i>	
							Лабораторные занятия	<i>из них: в форме практической подготовки</i>	Консультации / Иная контактная работа	<i>из них: в форме практической подготовки</i>
<b>Модуль 1 (Курс 4 Сессии1-2)</b>										
<b>РАЗДЕЛ 1. МЕТОДОЛОГИЧЕСКИЕ ОСНОВЫ ПСИХОЛОГИИ ИНДИВИДУАЛЬНОСТИ.</b>	34	30	4	2			2			
Тема 1.1. Понятие «индивидуальность» в психологии.		15	2	1			1			
Тема 1.2. Идеографический подход в исследовании индивидуальности		15	2	1			1			
<b>РАЗДЕЛ 2. ТЕМПЕРАМЕНТ И ХАРАКТЕР КАК СОСТАВЛЯЮЩИЕ ИНДИВИДУАЛЬНОСТИ.</b>	33	30	3	2			1			
Тема 2.1. Темперамент.		15	2	1			1			
Тема 2.2. Характер.		15	0							
<b>РАЗДЕЛ 3. ЗАДАТКИ, СКЛОННОСТИ, СПОСОБНОСТИ, ОДАРЕННОСТЬ, ТАЛАНТ И ГЕНИАЛЬНОСТЬ КАК СОСТАВЛЯЮЩИЕ ИНДИВИДУАЛЬНОСТИ</b>	33	32	1				1			



Тема 3.1. Задатки, склонности и способности.		15	0							
Тема 3.2. Одаренность, талант и гениальность.		17	1			1				
<b>Контроль промежуточной аттестации</b>		4	0							
<b>Форма промежуточной аттестации</b>	Зачет с оценкой		0							
<b>Общий объем, часов</b>		<b>108</b>	<b>92</b>	<b>8</b>	<b>4</b>	<b>4</b>				

## 2.3. Содержание дисциплины (модуля)

### РАЗДЕЛ 1. МЕТОДОЛОГИЧЕСКИЕ ОСНОВЫ ПСИХОЛОГИИ ИНДИВИДУАЛЬНОСТИ.

#### Тема 1.1. Понятие «индивидуальность» в психологии.

**Перечень изучаемых элементов содержания:** индивидуальность; неповторимость; уникальность; проявления индивидуальности; характеристики индивидуальности; два явления использования понятия «индивидуальность» в психологии; понимание индивидуальности при анализе индивидуально-психологических различий; понимание индивидуальности при анализе иерархической организации психологических свойств человека; свойства индивидуальности; Интегральная индивидуальность; Теория интегральной индивидуальности (В.С. Мерлин); общесоматические свойства индивидуальности; нейродинамические свойства индивидуальности; психодинамические свойства индивидуальности; психические свойства личности (свойства индивидуальности); социально-психологические свойства (свойства индивидуальности); индивидом рождаются, личностью становятся, а индивидуальность отстаивают (А.Г. Асмолов); Индивид, индивидуум; личность; пять аспектов проблемы понимания личности; развитие личности; три фазы становления индивида личностью; адаптация; индивидуализация; интеграция.

#### Тема 1.2. Идеографический подход в исследовании индивидуальности

**Перечень изучаемых элементов содержания:** специфический способ исследования индивидуальности; идеографический подход (В. Штерн, Г. Оллпорт); идеография; противоположность идеографического подхода номотетическому подходу; три основания отличия идеографического подхода от номотетического подхода; методы идеографического изучения индивидуальности; идеографические техники (техники репертуарных решеток, Дж.-А. Келли); сравнение номотетического и идеографического описания личности; идеографический подход заключается в глубоком изучении и анализе единичного случая в течение длительного промежутка времени; номотетический подход заключается в сравнении индивидов с определенной точки зрения; идеографический подход заключается в изучении одного индивида без сопоставления его данных с другими; основным методом в рамках идеографического подхода должен быть биографический метод; идеографический подход в современной психологии.

### РАЗДЕЛ 2. ТЕМПЕРАМЕНТ И ХАРАКТЕР КАК СОСТАВЛЯЮЩИЕ ИНДИВИДУАЛЬНОСТИ.

#### Тема 2.1. Темперамент.

**Перечень изучаемых элементов содержания:** темперамент, сангвиник, холерик, флегматик, меланхолик, интроверсия, экстраверсия, активность, эмоциональность, слабый тип, сильный неуравновешенный тип, сильный уравновешенный подвижный тип, сильный уравновешенный тип, но с инертными нервными процессами, формально-динамические свойства

*индивидуальности, формально-динамические аспекты поведения (группа эмоциональности), нейротизицизм как эмоциональный формально-динамический аспект поведения, импульсивность как эмоциональный формально-динамический аспект поведения, самоуверенность как эмоциональный формально-динамический аспект поведения, формально-динамические аспекты поведения (группа активности), выносливость, энергичность как активный формально-динамический аспект поведения, скорость интеграции поведенческого акта как активный формально-динамический аспект поведения, поведенческая ориентация на определенный тип регуляторов поведения как активный формально-динамический аспект поведения, маскировка темперамента.*

### **Тема 2.2. Характер.**

**Перечень изучаемых элементов содержания:** *характер, классификация черт характера, черты, показывающие отношение человека к другим людям, черты, показывающие отношение человека к труду, к своему делу, черты, показывающие, как человек относится к самому себе, черты, характеризующие отношение человека к вещам, классификация проявлений характера, направленность индивида, система его отношений в социуме как проявление характера, особенности волевой регуляции как проявление характера, эмоциональные особенности как проявление характера, интеллектуальные особенности как проявление характера, цельность характера, противоречивость характера, определенный характер, неопределенный характер, положительные черты характера, отрицательные черты характера, акцентуация характера, явная акцентуация характера, скрытая акцентуация характера.*

## **РАЗДЕЛ 3. ЗАДАТКИ, СКЛОННОСТИ, СПОСОБНОСТИ, ОДАРЕННОСТЬ, ТАЛАНТ И ГЕНИАЛЬНОСТЬ КАК СОСТАВЛЯЮЩИЕ ИНДИВИДУАЛЬНОСТИ**

### **Тема 3.1. Задатки, склонности и способности.**

#### **Перечень изучаемых элементов содержания:**

*задатки, типологические свойства нервной системы, определяющие скорость образования временных нервных связей, их прочность, легкость дифференцировок; анатомические особенности строения анализаторов и отдельных областей коры головного мозга; характеристики задатков, многозначность как характеристика задатков, приобретение новых качеств как характеристика задатков;*

*склонности, связь склонности и способности, склонность к умственному труду, склонность к физическому труду, устойчивая склонность, призвание*

*способности, виды способностей, общие способности, специальные способности, умственные способности, учебные способности, математические способности, конструктивно-технические способности, музыкальные способности, литературные способности, физические способности, художественные способности, коммуникативные способности, организаторские способности, природа общих способностей, природа специальных способностей, уровни развития способностей, задатки как уровень развития способностей, склонности как уровень развития способностей, способности как уровень развития способностей, талант как уровень развития способностей, одаренность как уровень развития способностей, гениальность как уровень развития способностей, репродуктивный как уровень развития способностей, реконструктивный как уровень развития способностей, творческий как уровень развития способностей, классификация способностей по видам психических функциональных систем, сенсомоторные как вид способностей по видам психических функциональных систем, перцептивные как вид способностей по видам психических функциональных систем, аттенционные как вид способностей по видам психических функциональных систем, мнемические как вид способностей по видам психических функциональных систем, имажитивные как вид способностей по видам психических функциональных систем, мыслительные как вид способностей по видам психических функциональных систем, коммуникативные как вид способностей по видам психических функциональных систем, классификация способностей по основным видам деятельности, математические как вид способностей по основным видам деятельности, музыкальные как вид способностей по основным*

*видам деятельности, научные как вид способностей по основным видам деятельности, литературные как вид способностей по основным видам деятельности, художественные как вид способностей по основным видам деятельности*

### **Тема 3.2. Одаренность, талант и гениальность.**

#### **Перечень изучаемых элементов содержания:**

*талант, особенности талантливых людей, классификация типов таланта, лингвистический талант, музыкальный талант, логико-математический талант, пространственный талант, телесно-кинестетический талант, внутриличностный талант, межличностный талант;*

*одарённость, функции одаренности, сочетание общей и специальной одаренностей, критерии выделения видов одаренности, вид деятельности и обеспечивающие её сферы психики как критерий выделения видов одаренности, степень сформированности как критерий выделения видов одаренности, форма проявлений как критерий выделения видов одаренности, широта проявлений в различных видах деятельности как критерий выделения видов одаренности, особенности возрастного развития как критерий выделения видов одаренности, виды одаренности, художественная одаренность, творческая одаренность, социальная (лидерская) одаренность, интеллектуальная и академическая одаренность, двигательная (психомоторная) одаренность, духовная одаренность, практическая одаренность;*

*гениальность, особенности гениальных людей*

### **ЗАДАНИЯ К ПРАКТИЧЕСКИМ ЗАНЯТИЯМ РАЗДЕЛА 1 Тема практического занятия: Понятие "индивидуальность" в психологии** Форма практического задания: Реферат

#### **Темы контрольных работ**

1. Эволюция понятия "индивидуальность" в истории психологии.
2. Влияние культурных аспектов на восприятие индивидуальности.
3. Индивидуальность как результат взаимодействия генетики и окружающей среды.
4. Психологические теории, объясняющие природу индивидуальности.
5. Роль индивидуальности в формировании личности.
6. Связь между индивидуальностью и социальным статусом.
7. Психометрические подходы к измерению индивидуальности.
8. Индивидуальность как основа для профессионального выбора.
9. Взаимосвязь между индивидуальностью и адаптацией к стрессу.
10. Психологические особенности выдающихся личностей.
11. Этические аспекты изучения индивидуальности.
12. Гендерные аспекты в понимании индивидуальности.
13. Индивидуальность и её роль в психологическом консультировании.

14. Индивидуальность и межличностные отношения.

15. Индивидуальность в цифровой эпохе: вызовы и перспективы.

**РУБЕЖНЫЙ КОНТРОЛЬ К РАЗДЕЛУ 1 Форма рубежного контроля: Контрольная работа Задания для контрольной работы**

1. Опишите эволюцию понятия "индивидуальность" в истории психологии и выделите ключевые этапы.
2. Объясните, как культурные факторы могут влиять на восприятие индивидуальности.
3. Представьте аргументы в пользу того, что индивидуальность обусловлена как генетическими, так и окружающими факторами.
4. Сравните две или более психологические теории, представляющие разные подходы к объяснению природы индивидуальности.
5. Исследуйте влияние индивидуальности на выбор профессии с помощью конкретных примеров.
6. Оцените, как индивидуальность может повлиять на способность человека адаптироваться к стрессу и изменениям.
7. Проанализируйте психологические особенности, характерные для выдающихся личностей, используя конкретные иллюстрации.
8. Обсудите этические аспекты исследования индивидуальности, включая возможные проблемы и ограничения.
9. Рассмотрите, как индивидуальность может влиять на межличностные отношения и динамику группы.
10. Проанализируйте, как цифровая эпоха оказывает влияние на понимание и выражение индивидуальности.

**ЗАДАНИЯ К ПРАКТИЧЕСКИМ ЗАНЯТИЯМ РАЗДЕЛА 2 Тема практического занятия: Темперамент Форма практического задания: Реферат**

**Темы контрольных работ**

1. Исторические корни и развитие концепции темперамента.
2. Сравнительный анализ различных классификаций темперамента.
3. Биологические основы темперамента: генетические и нейрофизиологические аспекты.
4. Связь между темпераментом и структурой личности.
5. Темперамент и адаптация к изменяющейся среде.
6. Взаимосвязь между темпераментом и эмоциональной реактивностью.
7. Влияние темперамента на процессы принятия решений.

8. Темперамент и межличностные взаимодействия.
9. Роль темперамента в формировании профессиональной направленности.
10. Темперамент и стрессоустойчивость.
11. Темпераментные аспекты образовательного процесса.
12. Темперамент и психологическое консультирование.
13. Темпераментные особенности искусственного интеллекта и робототехники.
14. Влияние культуры на выражение и восприятие темперамента.
15. Темперамент и индивидуальное здоровье.

### **РУБЕЖНЫЙ КОНТРОЛЬ К РАЗДЕЛУ 2 Форма рубежного контроля: Контрольная работа Задания для контрольной работы**

1. Проанализируйте историческое развитие концепции темперамента, выявив основные этапы и источники.
2. Сравните две или более классификации темперамента, представив их ключевые особенности и различия.
3. Объясните роль генетических и нейрофизиологических факторов в формировании темперамента.
4. Свяжите понятие темперамента с основными чертами структуры личности, такими как характер и индивидуальность.
5. Исследуйте, как темперамент может влиять на способность человека адаптироваться к изменяющейся среде.
6. Проанализируйте взаимосвязь между темпераментом и эмоциональной реактивностью, используя психологические теории.
7. Исследуйте, какие типы темперамента могут способствовать более эффективному процессу принятия решений.
8. Оцените, как темперамент может влиять на межличностные отношения, представив конкретные примеры.
9. Проанализируйте, какие профессии могут быть более подходящими для разных типов темперамента.
10. Рассмотрите, как темперамент может влиять на способность человека справляться со стрессом и поддерживать психологическое равновесие.

### **ЗАДАНИЯ К ПРАКТИЧЕСКИМ ЗАНЯТИЯМ РАЗДЕЛА 3 Тема практического занятия: Задатки, склонности, способности Форма практического задания: Реферат**

#### **Темы контрольных работ**

1. Различие между задатками, склонностями и способностями: определения и примеры.
2. Генетические и окружающие факторы, влияющие на формирование задатков и склонностей.
3. Роль раннего детства в развитии задатков и склонностей.
4. Психологические исследования в области выявления способностей.
5. Влияние образовательной среды на развитие способностей.
6. Типы способностей: когнитивные, творческие, физические и другие.
7. Индивидуальные различия в восприятии и развитии задатков и способностей.
8. Связь между способностями и выбором профессии.
9. Поддержка и развитие одаренных детей в образовательных учреждениях.
10. Роль мотивации в развитии и проявлении способностей.
11. Психологические аспекты развития таланта и гениальности.
12. Технологии развития способностей в педагогической практике.
13. Индивидуальный подход к развитию способностей в психологическом консультировании.
14. Психологические аспекты выявления и развития способностей в сфере искусства и спорта.
15. Отношение общества к одаренности, таланту и гениальности: проблемы и перспективы.

**РУБЕЖНЫЙ КОНТРОЛЬ К РАЗДЕЛУ 3 Форма рубежного контроля: Контрольная работа Задания для контрольной работы**

1. Объясните различия между задатками, склонностями и способностями, приведя примеры для каждого понятия.
2. Проанализируйте, как генетические и окружающие факторы взаимодействуют при формировании задатков и склонностей.
3. Оцените влияние раннего детства на развитие задатков и склонностей, подкрепляя свои утверждения конкретными исследованиями.
4. Представьте различные методы выявления способностей и приведите примеры из практики.
5. Проанализируйте, как образовательная среда может способствовать или ограничивать развитие способностей у детей.
6. Классифицируйте разные типы способностей и объясните, какие аспекты личности они касаются.
7. Исследуйте, как выбор профессии может быть обусловлен способностями и как это влияет на карьеру человека.
8. Проанализируйте, какие подходы и методы поддержки одаренных детей используются в образовательных учреждениях.

9. Рассмотрите роль мотивации в развитии способностей и приведите практические примеры.
10. Обсудите психологические аспекты развития таланта и гениальности на примере известных личностей.

### **РАЗДЕЛ 3. УЧЕБНО-МЕТОДИЧЕСКОЕ ОБЕСПЕЧЕНИЕ САМОСТОЯТЕЛЬНОЙ РАБОТЫ ОБУЧАЮЩИХСЯ ПО ДИСЦИПЛИНЕ (МОДУЛЮ)**

#### **3.1. Виды самостоятельной работы обучающихся по дисциплине (модулю)**

Раздел, тема	Количество часов	Вид самостоятельной работы
<b>Модуль 1 (Курс 4 Сессии1-2)</b>		
<b>РАЗДЕЛ 1. МЕТОДОЛОГИЧЕСКИЕ ОСНОВЫ ПСИХОЛОГИИ ИНДИВИДУАЛЬНОСТИ.</b>	30	Подготовка реферата
<b>РАЗДЕЛ 2. ТЕМПЕРАМЕНТ И ХАРАКТЕР КАК СОСТАВЛЯЮЩИЕ ИНДИВИДУАЛЬНОСТИ.</b>	30	Подготовка реферата
<b>РАЗДЕЛ 3. ЗАДАТКИ, СКЛОННОСТИ, СПОСОБНОСТИ, ОДАРЕННОСТЬ, ТАЛАНТ И ГЕНИАЛЬНОСТЬ КАК СОСТАВЛЯЮЩИЕ ИНДИВИДУАЛЬНОСТИ</b>	32	Подготовка реферата
<b>Общий объем по модулю/семестру, часов</b>	60	
<b>Общий объем по дисциплине (модулю), часов</b>	92	

### 3.2. Задания для самостоятельной работы

**Задания для самостоятельной работы к Разделу 1: Методологические основы психологии индивидуальности.**

**Вопросы для самостоятельной работы к Разделу 1:**

1. Какое значение имеет понятие "индивидуальность" в психологии и как оно связано с понятием "личность"?
2. Расскажите об идеографическом подходе в исследовании индивидуальности. В чем заключаются его особенности и преимущества?
3. Какие методологические принципы лежат в основе изучения индивидуальности? Перечислите и обоснуйте их.
4. В чем заключаются различия между номотетическим и идеографическим подходами в психологии? Приведите примеры исследований для каждого из подходов.
5. Какие факторы могут влиять на формирование индивидуальных различий? Приведите конкретные примеры из психологической практики.

**Перечень тем рефератов к Разделу 1:**

1. Исторический обзор развития понятия "индивидуальность" в психологии.
2. Сравнительный анализ идеографического и номотетического подходов в исследовании индивидуальности.
3. Методы изучения индивидуальности: качественные и количественные подходы.
4. Роль культурных факторов в формировании индивидуальности: сходства и различия.
5. Индивидуальность vs. общность: дилемма в психологических исследованиях.
6. Психологические подходы к изучению личности: трейты, типы, состояния.
7. Индивидуальные различия в восприятии и осмыслении окружающего мира.
8. Социальное влияние на формирование и выражение индивидуальности.
9. Психология индивидуальности и современные технологии: вызовы и перспективы.
10. Применение методологии изучения индивидуальности в практической психологии.

**Задания для самостоятельной работы к Разделу 2: Темперамент и характер как составляющие индивидуальности.**

**Вопросы для самостоятельной работы к Разделу 2:**

1. Что представляет собой понятие "темперамент" в психологии индивидуальности? Какие основные типы темперамента вы можете выделить и чем они отличаются?



2. Как характер связан с индивидуальностью? В чем заключаются ключевые черты характера, и как они формируются?
3. Какие методы изучения темперамента существуют? Какие достоинства и недостатки у каждого из методов?
4. В чем заключается влияние темперамента на межличностные отношения? Приведите примеры из повседневной жизни.
5. Какие аспекты характера могут способствовать успеху в профессиональной деятельности? Подкрепите ответ конкретными исследованиями.

### **Перечень тем рефератов к Разделу 2:**

1. Темперамент как детерминанта поведения: наследственность vs. среда.
2. Психологические аспекты формирования характера в разные возрастные периоды.
3. Влияние темперамента на адаптацию личности к изменчивой социальной среде.
4. Связь между характером и принятием жизненных решений.
5. Роль эмоциональной устойчивости в формировании характера и темперамента.
6. Темпераментные особенности как фактор предрасположенности к психологическим расстройствам.
7. Влияние социокультурных факторов на выражение и восприятие характера.
8. Темперамент и профессиональный выбор: какие специальности соответствуют разным типам темперамента?
9. Экстраверсия и интроверсия как проявления темперамента: мифы и реальность.
10. Психологические стратегии коррекции негативных черт характера.

### **Задания для самостоятельной работы к Разделу 3: Задатки, склонности, способности, одаренность, талант и гениальность как составляющие индивидуальности.**

#### **Вопросы для самостоятельной работы к Разделу 3:**

1. Каковы различия между понятиями "здатки", "склонности" и "способности"? Как они связаны с проявлением индивидуальности?
2. Что такое одаренность и талант в психологии индивидуальности? Как можно распознать и развить эти качества?
3. В чем заключается роль генетики в формировании индивидуальных способностей? Какие научные доказательства подтверждают влияние наследственности?
4. Проанализируйте, как среда и обучение могут влиять на развитие талантов и способностей.
5. Какие факторы определяют гениальность? Поделитесь примерами выдающихся личностей и их индивидуальных черт.

### Перечень тем рефератов к Разделу 3:

1. Индивидуальные предпосылки развития талантов: генетический и эмоциональный аспекты.
2. Влияние семейного окружения на проявление и развитие одаренности у детей.
3. Психологические методы выявления склонностей и способностей у подростков.
4. Как образовательная система может поддерживать развитие талантливых учеников?
5. Сравнительный анализ понятий "талант" и "гений" в психологии и культурологии.
6. Индивидуальность в творческом процессе: как талант проявляется в искусстве и науке.
7. Факторы, способствующие или препятствующие развитию индивидуальных способностей во взрослом возрасте.
8. Стереотипы и предрассудки в отношении одаренных личностей: как они влияют на самопонимание и успехи.
9. Одаренность и социальная адаптация: как найти баланс между уникальностью и социумом.
10. Этика успеха: влияние индивидуальных способностей на ответственность перед обществом.

### 3.3. Методические указания к самостоятельной работе по дисциплине (модулю)

Освоение слушателями программы предполагает изучение материалов дисциплин (модулей) в ходе самостоятельной работы.

Для успешного освоения дисциплины (модуля) и достижения поставленных целей необходимо внимательно ознакомиться с рабочей программой дисциплины (модуля), доступной в электронной информационно-образовательной среде РГСУ.

Следует обратить внимание на списки основной и дополнительной литературы, на предлагаемые преподавателем ресурсы информационно-телекоммуникационной сети Интернет. Эта информация необходима для самостоятельной работы обучающегося.

Для более углубленного изучения темы задания для самостоятельной работы рекомендуется выполнять параллельно с изучением данной темы. При выполнении заданий по возможности используйте наглядное представление материала.

Самостоятельная работа включает разнообразный комплекс видов и форм работы обучающихся.

#### ***Написание реферата (доклада).***

#### ***Требования к структуре реферата (доклада):***

Работа должна содержать систематизацию и краткое изложение материала из не менее 5-и литературных источников (монографий, научных статей и докладов) по выбранной теме.

#### **Основные требования к оформлению:**

Структура доклада (реферата): 1) титульный лист; 2) содержание (в нем последовательно указываются названия пунктов доклада (реферата), указываются страницы, с которых начинается каждый пункт); 3) введение (формулируется суть исследуемой проблемы, обосновывается выбор темы, определяются ее значимость и актуальность, указываются цель и задачи доклада (реферата),

дается характеристика используемой литературы); 4) основная часть (каждый раздел ее доказательно раскрывает исследуемый вопрос); 5) выводы и заключение (подводятся итоги или делается обобщенный вывод по теме доклада (реферата)); 6) литература.

Доклад (реферат) оформляется на одной стороне листа белой бумаги формата А4 (210x297 мм). Интервал межстрочный -полуторный. Цвет шрифта - черный. Гарнитура шрифта основного текста - «Times New Roman» или аналогичная. Кегль (размер) от 12 до 14 пунктов. Размеры полей страницы (не менее): правое 10 мм, верхнее – 15 мм, нижнее – 20 мм, левое - 25 мм. Формат абзаца: полное выравнивание («по ширине»). Отступ красной строки одинаковый по всему тексту – 15 мм. Страницы должны быть пронумерованы с учётом титульного листа (на титульном листе номер страницы не ставится). В работах используются цитаты, статистические материалы. Эти данные оформляются в виде сносок (ссылок и примечаний). Внутритекстовые, подстрочные и затекстовые библиографические ссылки должны оформляться в соответствии с ГОСТ Р 7.0.5-2008 «Библиографическая ссылка». Общие требования и правила составления».

Реферат (доклад) сдается в бумажном и электронном виде (10 - 20 печатных страниц).

При проверке реферата (доклада) на антиплагиат - [www.antiplagiat.ru](http://www.antiplagiat.ru) - (более 50% заимствований) работа не принимается.

## **РАЗДЕЛ 4. ОЦЕНОЧНЫЕ МАТЕРИАЛЫ ПО ДИСЦИПЛИНЕ (МОДУЛЮ)**

### **4.1. Форма промежуточной аттестации обучающегося по дисциплине (модулю)**

Контрольным мероприятием промежуточной аттестации обучающихся по дисциплине (модулю) является зачет с оценкой, который проводится в устной форме.

### **4.2. Оценочные материалы, определяющие процедуры оценивания знаний, умений, навыков и (или) опыта деятельности, характеризующих этапы формирования компетенций**

#### **4.2.1. Организационные основы применения балльно-рейтинговой системы оценки успеваемости обучающихся по дисциплине (модулю)**

Оценка качества освоения обучающимися дисциплины (модуля) реализуется в формате балльно-рейтинговой системы оценки успеваемости обучающихся (БРСО).

БРСО в ходе текущего контроля успеваемости и промежуточной аттестации осуществляется по 100-балльной шкале.

Академический рейтинг обучающегося по дисциплине (модулю) складывается из результатов:

- текущего контроля успеваемости (максимальный текущий рейтинг обучающегося 80 рейтинговых баллов;
- промежуточной аттестации (максимальный рубежный рейтинг обучающегося 20 рейтинговых баллов.

Условия оценки освоения обучающимся дисциплины (модуля) в формате БРСО доводятся преподавателем до сведения обучающихся на первом учебном занятии, а также размещены в свободном доступе в электронной информационно-образовательной среде Университета.

#### **4.2.2. Проведение текущего контроля успеваемости обучающихся по дисциплине (модулю) в соответствии с балльно-рейтинговой системой оценки успеваемости обучающегося**

В течение учебного семестра до промежуточной аттестации на основании утвержденной рабочей программы дисциплины (модуля) формируется текущий рейтинг обучающегося. Текущий

рейтинг обучающегося складывается как сумма рейтинговых баллов, полученных им в течение учебного семестра по всем видам учебных занятий по дисциплине (модулю).

В процессе текущего контроля оцениваются следующие действия обучающегося, направленные на освоение компетенций в рамках изучения учебной дисциплины:

– академическая активность (посещаемость учебных занятий, самостоятельное изучение содержания учебной дисциплины в электронной информационно-образовательной среде, соблюдение сроков сдачи практических заданий и текущих контрольных мероприятий и др.);

– выполнение и сдача текущих и итогового практических заданий (эссе, рефераты, творческие задания, кейс-задания, лабораторные работы, расчетные задания и др., активное участие в групповых интерактивных занятиях (дискуссии, WiKi-проекты и др.), защита проектов и др.);

– прохождение рубежей текущего контроля, включая соблюдение графика их прохождения в электронной информационно-образовательной среде.

Для планирования расчета текущего рейтинга обучающегося используются следующие пропорции:

<b>Вид учебного действия</b>	<b>Максимальная рейтинговая оценка, баллов</b>
академическая активность	10
практические задания	40
<i>из них: текущие практические задания</i>	20
<i>итоговое практическое задание</i>	20
рубежи текущего контроля	30
<b>ИТОГО:</b>	<b>80</b>

В течение учебного семестра по дисциплине (модулю) обучающимся должен быть накоплен текущий рейтинг не менее 52 рейтинговых баллов (65% от максимального значения текущего рейтинга).

Необходимыми условиями допуска обучающегося к промежуточной аттестации по дисциплине являются положительное прохождение обучающимся не менее 65% рубежей текущего контроля с накоплением не менее 65% максимального рейтингового балла за каждый рубеж текущего контроля и положительное выполнение итогового практического задания с накоплением не менее 65% максимального рейтингового балла, установленного за итоговое практическое задание.

Невыполнение вышеуказанных условий является текущей академической задолженностью, которая должна быть ликвидирована обучающимся до контрольного мероприятия промежуточной аттестации.

Сведения о наличии у обучающихся текущей академической задолженности, сроках и порядке добора рейтинговых баллов для её ликвидации доводятся до обучающихся педагогическим работником.

В случае неликвидации текущей академической задолженности, педагогический работник обязан во время контрольного мероприятия промежуточной аттестации поставить обучающемуся 0 рейтинговых баллов. В этом случае ликвидация текущей академической задолженности возможна в периоды проведения повторной промежуточной аттестации.

#### **4.2.3. Проведение промежуточной аттестации обучающихся по дисциплине (модулю) в соответствии с балльно-рейтинговой системой оценки успеваемости обучающегося**

Промежуточная аттестация по дисциплине (модулю) проводится в соответствии с Положением о промежуточной аттестации обучающихся по основным профессиональным образовательным программам в Российском государственном социальном университете и

Положением о балльно-рейтинговой системе оценки успеваемости обучающихся по основным профессиональным образовательным программам в Российском государственном социальном университете в действующей редакции.

На промежуточную аттестацию отводится 20 рейтинговых баллов.

Ответы обучающегося на контрольном мероприятии промежуточной аттестации оцениваются педагогическим работником по 20 - балльной шкале, а итоговая оценка по дисциплине (модулю) выставляется по пятибалльной системе для дифференцированного зачета.

Критерии выставления оценки определяются Положением о балльно-рейтинговой системе оценки успеваемости обучающихся по основным профессиональным образовательным программам высшего образования - программам бакалавриата, программам специалитета, программам магистратуры в Российском государственном социальном университете.

В процессе определения рубежного рейтинга обучающегося используется следующая шкала:

<b>Рубежный рейтинг</b>	<b>Критерии оценки освоения обучающимся учебной дисциплины в ходе контрольных мероприятий промежуточной аттестации</b>
19-20 рейтинговых баллов	обучающийся глубоко и прочно усвоил программный материал, исчерпывающе, последовательно, грамотно и логически стройно его излагает, тесно увязывает с задачами и будущей деятельностью, не затрудняется с ответом при видоизменении задания, свободно справляется с задачами и практическими заданиями, правильно обосновывает принятые решения, умеет самостоятельно обобщать и излагать материал, не допуская ошибок
16-18 рейтинговых баллов	обучающийся твердо знает программный материал, грамотно и по существу излагает его, не допуская существенных неточностей в ответе на вопрос, может правильно применять теоретические положения и владеет необходимыми умениями и навыками при выполнении практических заданий
13-15 рейтинговых баллов	обучающийся освоил основной материал, но не знает отдельных деталей, допускает неточности, недостаточно правильные формулировки, нарушает последовательность в изложении программного материала и испытывает затруднения в выполнении практических заданий
1-12 рейтинговых баллов	обучающийся не знает значительной части программного материала, допускает существенные ошибки, с большими затруднениями выполняет практические задания
0 рейтинговых баллов	не аттестован

**4.3. Перечень заданий для проведения текущей и промежуточной оценки знаний, умений, навыков и (или) опыта деятельности, характеризующих этапы формирования компетенций**

**4.3.1. Оценочные материалы для проведения текущей аттестации и рубежного контроля, обучающихся по дисциплине (модулю)**

**Перечень вопросов рубежного контроля и текущей аттестации**

№ п/п	Контролируемые разделы, дисциплины	Код контролируемой компетенций	Форма рубежного контроля	Вопросы/задания рубежного контроля
1	<b>РАЗДЕЛ 1. МЕТОДОЛОГИЧЕСКИЕ ОСНОВЫ ПСИХОЛОГИИ ИНДИВИДУАЛЬНОСТИ.</b>	ПК-2	Контрольная работа	Форма рубежного контроля: Контрольная работа  Теоретические вопросы:  Какое понятие лежит в основе изучения индивидуальности в психологии? Опишите его основные аспекты. Чем отличается идеографический подход от номотетического в изучении индивидуальности? Какие аспекты индивидуальности рассматривает идеографический подход? Приведите примеры. Как методологические основы психологии индивидуальности соотносятся с задачей оказания психологической помощи в трудных жизненных ситуациях? Какие факторы могут влиять на формирование индивидуальности человека? Каково понятие "темперамент" и какие основные типы темперамента выделяются? В чем заключается роль характера в формировании индивидуальности? Приведите примеры. Как связаны задатки, склонности и способности с индивидуальностью человека? Чем отличается одаренность от таланта? Какие факторы способствуют развитию гениальности?

			<p>Как методологический подход к изучению индивидуальности может быть применен для разработки программ психологической помощи социальным группам в трудной жизненной ситуации? Аналитические задания:</p> <p>Изучите биографию известной личности и проведите анализ, выявляя, какие аспекты индивидуальности проявились в его/ее жизни и достижениях. Представьте, что вы психолог, работающий с семьей, члены которой переживают конфликты из-за различий в характерах. Опишите, как вы бы применили методологические основы изучения индивидуальности для помощи этой семье.</p> <p>Разработайте программу поддержки и развития талантов у детей из малообеспеченных семей, учитывая методологический подход к изучению индивидуальности. Опишите шаги и меры, которые вы предпримете.</p>
2.	<b>РАЗДЕЛ 2. ТЕМПЕРАМЕНТ И ХАРАКТЕР КАК СОСТАВЛЯЮЩИЕ ИНДИВИДУАЛЬНОСТИ.</b>	ПК-2	<p>Контрольная работа</p> <p>Форма рубежного контроля: Контрольная работа</p> <p>Теоретические вопросы:</p> <p>Какие аспекты включают в себя понятия "темперамент" и "характер"? Как они связаны между собой? Какие методы изучения темперамента существуют? Опишите их преимущества и ограничения. Какие аспекты характера оказывают влияние на способы взаимодействия человека с окружающим миром? Какие факторы могут влиять на формирование и развитие темперамента и характера? Как связаны понятия "темперамент" и "характер" с психологической помощью в сложных жизненных ситуациях?</p>

			<p>Какие аспекты индивидуальности могут быть выявлены через изучение темперамента и характера?  Как различные типы темперамента и характера могут влиять на профессиональный выбор человека?  В чем заключается роль темперамента и характера в адаптации к новым ситуациям и стрессам?  Каким образом знание о темпераменте и характере может помочь в разрешении конфликтов между людьми?  Какие методы изучения темперамента и характера могут быть использованы при разработке программ помощи различным социальным группам?  Аналитические задания:</p> <p>Проведите анализ влияния темперамента на взаимоотношения в коллективе на примере рабочей группы или класса.  Разработайте план поддержки и адаптации нового сотрудника в организации, учитывая его индивидуальный характер и темперамент.  Представьте, что вы психолог, работающий с подростками, переживающими сложности в общении из-за различий в характере. Опишите, как вы бы применили знания о темпераменте и характере для помощи им.</p>
3.	<b>РАЗДЕЛ 3. ЗАДАТКИ, СКЛОННОСТИ, СПОСОБНОСТИ, ОДАРЕННОСТЬ, ТАЛАНТ И ГЕНИАЛЬНОСТЬ КАК СОСТАВЛЯЮЩИЕ ИНДИВИДУАЛЬНОСТИ</b>	ПК-2	<p>Контрольная работа</p> <p><b>РУБЕЖНЫЙ КОНТРОЛЬ К РАЗДЕЛУ 3</b></p> <p>Код компетенции: ПК-2</p> <p>Форма рубежного контроля: Контрольная работа</p> <p>Теоретические вопросы:</p> <p>Какие аспекты включает в себя понятие "задатки, склонности и способности"? Как они связаны с индивидуальностью?</p>



Чем отличается одаренность от таланта? Какие признаки характерны для каждого из этих понятий?

Как формируются задатки, склонности и способности у человека? Какие факторы могут повлиять на их развитие?

Какие методы можно использовать для выявления и развития задатков и способностей?

Как одаренность, талант и гениальность связаны с проявлением индивидуальности в различных областях (искусство, наука, спорт и др.)?

Как знание о задатках и способностях может быть полезным при выборе профессии или карьерной ориентации?

Каким образом можно развивать и поддерживать одаренность у детей и подростков в рамках психологической помощи?

Какие методы изучения задатков и способностей могут быть использованы при работе с разными социальными группами в трудных жизненных ситуациях?

Какие особенности сопровождают процесс развития таланта и гениальности? Как психологическая помощь может поддержать развитие этих аспектов?

Какие межведомственные сотрудничества могут быть полезными при работе с одаренными и талантливыми людьми в сложных ситуациях?

Аналитические задания:

Разработайте программу поддержки и развития творческих способностей у детей из социально уязвимых семей, учитывая индивидуальные особенности каждого ребенка.

Проведите анализ развития таланта у известной личности (например, художника, музыканта или спортсмена) и опишите, какие факторы способствовали их успехам.

				<p>Представьте, что вы психолог, работающий с группой одаренных студентов. Как бы вы организовали занятия, чтобы поддерживать и развивать их таланты и способности?</p>
--	--	--	--	---

**4.3.2. Оценочные материалы для проведения промежуточной аттестации обучающихся по дисциплине (модулю)**

**Вопросы/задания для проведения промежуточной аттестации обучающихся по дисциплине (модулю)**

Коды контролируемой компетенций	Вопросы /задания
ПК-2	<p>Вопросы:</p> <p>Какие основные этапы включает в себя разработка программы оказания психологической помощи социальным группам в трудных жизненных ситуациях?</p> <p>Какие преимущества межведомственного подхода при оказании психологической помощи социальным группам?</p> <p>Какие виды трудных жизненных ситуаций могут потребовать психологической помощи социальным группам?</p> <p>Какие методы и подходы могут быть использованы при разработке программы психологической помощи для разных социальных групп?</p> <p>Какие принципы эффективной межведомственной координации в рамках оказания психологической помощи социальным группам?</p> <p>Какие основные этапы оценки эффективности программы психологической помощи социальным группам?</p> <p>Какие риски могут возникнуть при оказании психологической помощи разным социальным группам и как их можно минимизировать?</p> <p>Каким образом психологическая помощь может способствовать адаптации социальных групп в условиях изменений?</p> <p>Как влияют культурные особенности на разработку и реализацию программы психологической помощи для разных социальных групп?</p> <p>Какие навыки и компетенции должны иметь специалисты, участвующие в межведомственной программе психологической помощи?</p> <p>Каким образом можно оценить потребности различных социальных групп в психологической помощи?</p> <p>Какие формы психологической помощи могут быть наиболее эффективными при работе с детьми, подростками и взрослыми?</p> <p>Какие факторы следует учитывать при разработке индивидуального подхода к оказанию психологической помощи разным социальным группам?</p> <p>Каким образом психологическая помощь может способствовать повышению ресилиентности социальных групп?</p> <p>Какие практические методы и инструменты могут быть использованы для оценки эффективности программы психологической помощи?</p> <p>Задания:</p> <p>Разработайте план межведомственной программы психологической помощи для подростков, столкнувшихся с проблемами школьной адаптации.</p> <p>Создайте сценарий проведения консультативной сессии для родителей детей с нарушениями аутистического спектра.</p> <p>Опишите шаги по оценке эффективности программы психологической поддержки для женщин, переживших домашнее насилие.</p>

Проведите анализ культурных особенностей и их влияния на процесс оказания психологической помощи мигрантам.  
Подготовьте презентацию, в которой обоснуйте необходимость и эффективность межведомственного подхода в программе психологической помощи для пожилых людей с депрессией.

## РАЗДЕЛ 5. УСЛОВИЯ РЕАЛИЗАЦИИ ДИСЦИПЛИНЫ (МОДУЛЯ)

### 5.1. Перечень основной и дополнительной учебной литературы для освоения дисциплины (модуля)

#### 5.1.1. Основная литература

1. Гребенюк, О. С. Педагогика индивидуальности : учебник и практикум для вузов / О. С. Гребенюк, Т. Б. Гребенюк. — 2-е изд., доп. — Москва : Издательство Юрайт, 2022. — 410 с. — (Высшее образование). — ISBN 978-5-534-09998-0. — Текст : электронный // Образовательная платформа Юрайт [сайт]. — URL: <https://urait.ru/bcode/492851> (дата обращения: 15.05.2022).

2. Диянова, З. В. Общая психология. Личность и мотивация. Практикум : учебное пособие для вузов / З. В. Диянова, Т. М. Щеголева. — 2-е изд., испр. и доп. — Москва : Издательство Юрайт, 2022. — 139 с. — (Высшее образование). — ISBN 978-5-534-11876-6. — Текст : электронный // Образовательная платформа Юрайт [сайт]. — URL: <https://urait.ru/bcode/492890> (дата обращения: 15.05.2022).

3. Залевский, Г. В. Психология личности: фиксированные формы поведения : учебное пособие для вузов / Г. В. Залевский. — 2-е изд. — Москва : Издательство Юрайт, 2022. — 306 с. — (Высшее образование). — ISBN 978-5-534-10661-9. — Текст : электронный // Образовательная платформа Юрайт [сайт]. — URL: <https://urait.ru/bcode/495385> (дата обращения: 15.05.2022).

4. Морозюк, С. Н. Психология личности. Психология характера : учебное пособие для вузов / С. Н. Морозюк. — Москва : Издательство Юрайт, 2022. — 217 с. — (Высшее образование). — ISBN 978-5-534-06609-8. — Текст : электронный // Образовательная платформа Юрайт [сайт]. — URL: <https://urait.ru/bcode/493853> (дата обращения: 15.05.2022).

#### 5.1.2. Дополнительная литература

1. Акимова, М. К. Психофизиологические особенности индивидуальности школьников : учебное пособие для вузов / М. К. Акимова, В. Т. Козлова. — 2-е изд., испр. и доп. — Москва : Издательство Юрайт, 2022. — 192 с. — (Высшее образование). — ISBN 978-5-534-08903-5. — Текст : электронный // Образовательная платформа Юрайт [сайт]. — URL: <https://urait.ru/bcode/493117> (дата обращения: 15.05.2022).

2. Задорина, О. С. Индивидуальность педагога : учебное пособие для вузов / О. С. Задорина. — 2-е изд., стер. — Москва : Издательство Юрайт, 2022. — 111 с. — (Высшее образование). — ISBN 978-5-534-08263-0. — Текст : электронный // Образовательная платформа Юрайт [сайт]. — URL: <https://urait.ru/bcode/491431> (дата обращения: 15.05.2022).

3. Северцов, А. Н. Этюды по теории эволюции: индивидуальное развитие и эволюция / А. Н. Северцов. — Москва : Издательство Юрайт, 2022. — 252 с. — (Антология мысли). — ISBN 978-5-534-08030-8. — Текст : электронный // Образовательная платформа Юрайт [сайт]. — URL: <https://urait.ru/bcode/494368> (дата обращения: 15.05.2022).

4. Узланер Д. Объективная субъективность : психоаналитическая теория субъекта: монография. Жанр: Научные монографии. Москва: Издательский дом Высшей школы экономики,

2021. Объем: 208 стр. Руководитель проекта: Павлов А. ISBN: 978-5-7598-2192-2 (в пер.). – ISBN 978-5-7598-2216-5 (e-book). УДК: 159.964.2. ББК: 88.3-736. DOI: 10.17323/978-5-7598-2192-2. [https://biblioclub.ru/index.php?page=book\\_red&id=615620](https://biblioclub.ru/index.php?page=book_red&id=615620)

## 5.2 Перечень ресурсов информационно-коммуникационной сети «Интернет», необходимых для освоения дисциплины (модуля)

№ №	Название электронного ресурса	Описание электронного ресурса	Используемый для работы адрес
1.	ЭБС «Университетская библиотека онлайн»	Электронная библиотека, обеспечивающая доступ высших и средних учебных заведений, публичных библиотек и корпоративных пользователей к наиболее востребованным материалам по всем отраслям знаний от ведущих российских издательств	<a href="http://biblioclub.ru/">http://biblioclub.ru/</a>
2.	Научная электронная библиотека eLIBRARY.ru	Крупнейший российский информационно-аналитический портал в области науки, технологии, медицины и образования, содержащий рефераты и полные тексты более 34 млн научных публикаций и патентов	<a href="http://elibrary.ru/">http://elibrary.ru/</a>
3.	Образовательная платформа Юрайт	Электронно-библиотечная система для ВУЗов, ССУЗов, обеспечивающая доступ к учебникам, учебной и методической литературе по различным дисциплинам.	<a href="https://urait.ru/">https://urait.ru/</a>
4.	База данных "EastView"	Полнотекстовая база данных периодических изданий	<a href="https://dlib.eastview.com">https://dlib.eastview.com</a>
5.	Электронная библиотека "Grebennikon"	Библиотека предоставляет доступ более чем к 30 журналам, выпускаемых Издательским домом "Гребенников".	<a href="https://grebennikon.ru/">https://grebennikon.ru/</a>

## 5.3 Методические указания для обучающихся по освоению дисциплины (модуля)

Освоение обучающимся дисциплины (модуля) предполагает изучение материалов дисциплины (модуля) на аудиторных занятиях и в ходе самостоятельной работы. Аудиторные занятия проходят в форме лекций, семинаров, практических и лабораторных занятий.

При подготовке к аудиторным занятиям необходимо помнить особенности каждой формы его проведения.

Подготовка к учебному занятию лекционного типа заключается в следующем.

С целью обеспечения успешного обучения обучающийся должен готовиться к лекции, поскольку она является важнейшей формой организации учебного процесса, поскольку:

- знакомит с новым учебным материалом;
- разъясняет учебные элементы, трудные для понимания;
- систематизирует учебный материал;
- ориентирует в учебном процессе.

С этой целью:

- внимательно прочитайте материал предыдущей лекции;
- ознакомьтесь с учебным материалом по учебнику и учебным пособиям с темой прочитанной лекции;
- внесите дополнения к полученным ранее знаниям по теме лекции на полях лекционной тетради;

- запишите возможные вопросы, которые вы зададите лектору на лекции по материалу изученной лекции;
- постарайтесь уяснить место изучаемой темы в своей подготовке;
- узнайте тему предстоящей лекции (по тематическому плану, по информации лектора) и запишите информацию, которой вы владеете по данному вопросу.

Подготовка к занятию семинарского типа

При подготовке и работе во время проведения лабораторных работ и занятий семинарского типа следует обратить внимание на следующие моменты: на процесс предварительной подготовки, на работу во время занятия, обработку полученных результатов, исправление полученных замечаний.

Предварительная подготовка к учебному занятию семинарского типа заключается в изучении теоретического материала в отведенное для самостоятельной работы время, ознакомление с инструктивными материалами с целью осознания задач лабораторной работы/практического занятия, техники безопасности при работе с приборами, веществами.

Работа во время проведения учебного занятия семинарского типа включает:

- консультирование студентов преподавателями и вспомогательным персоналом с целью предоставления исчерпывающей информации, необходимой для самостоятельного выполнения предложенных преподавателем задач, ознакомление с правилами техники безопасности при работе в лаборатории;
- самостоятельное выполнение заданий согласно обозначенной учебной программой тематики.

## **5.4 Информационно-технологическое обеспечение образовательного процесса по дисциплины (модуля)**

### **5.4.1. Средства информационных технологий**

1. Персональные компьютеры;
2. Средства доступа в Интернет;
3. Проектор.

### **5.4.2. Лицензионное и свободно распространяемое программное обеспечение, в том числе отечественного производства:**

1. Операционная система: Astra Linux SE
2. Пакет офисных программ: LibreOffice
3. Справочная система Консультант+
4. Okular или Acrobat Reader DC
5. Ark или 7-zip
6. User Gate
7. TrueConf (client)

### **5.4.3. Информационные справочные системы и профессиональные базы данных**

<b>№ №</b>	<b>Название электронного ресурса</b>	<b>Описание электронного ресурса</b>	<b>Используемый для работы адрес</b>

1.	ЭБС «Университетская библиотека онлайн»	Электронная библиотека, обеспечивающая доступ высших и средних учебных заведений, публичных библиотек и корпоративных пользователей к наиболее востребованным материалам по всем отраслям знаний от ведущих российских издательств	<a href="http://biblioclub.ru/">http://biblioclub.ru/</a>
2.	Научная электронная библиотека eLIBRARY.ru	Крупнейший российский информационно-аналитический портал в области науки, технологии, медицины и образования, содержащий рефераты и полные тексты более 34 млн научных публикаций и патентов	<a href="http://elibrary.ru/">http://elibrary.ru/</a>
3.	Образовательная платформа Юрайт	Электронно-библиотечная система для ВУЗов, ССУЗов, обеспечивающая доступ к учебникам, учебной и методической литературе по различным дисциплинам.	<a href="https://urait.ru/">https://urait.ru/</a>
4.	База данных "EastView"	Полнотекстовая база данных периодических изданий	<a href="https://dlib.eastview.com">https://dlib.eastview.com</a>
5.	Электронная библиотека "Grebennikon"	Библиотека предоставляет доступ более чем к 30 журналам, выпускаемых Издательским домом "Гребенников".	<a href="https://grebennikon.ru/">https://grebennikon.ru/</a>

### 5.5. Материально-техническое обеспечение образовательного процесса по дисциплине (модулю)

Для изучения дисциплины (модуля) используются:

**Учебная аудитория для занятий лекционного типа** оснащена специализированной мебелью (стол для преподавателя, парты, стулья, доска для написания мелом); техническими средствами обучения (видеопроекционное оборудование, средства звуковоспроизведения, экран и имеющие выход в сеть Интернет)

**Учебная аудитория для занятий семинарского типа:** оснащена специализированной мебелью (стол для преподавателя, парты, стулья, доска для написания мелом); техническими средствами обучения (видеопроекционное оборудование, средства звуковоспроизведения, экран и имеющие выход в сеть Интернет)

**Помещения для самостоятельной работы обучающихся:** оснащены специализированной мебелью (парты, стулья) техническими средствами обучения (персональные компьютеры с доступом в сеть Интернет и обеспечением доступа в электронно-информационную среду университета, программным обеспечением).

### 5.6. Образовательные технологии

При реализации дисциплины (модуля) применяются различные образовательные технологии, в том числе технологии электронного обучения.

Освоение дисциплины (модуля) предусматривает использование в учебном процессе активных и интерактивных форм проведения учебных занятий в форме деловых и ролевых игр, разборов конкретных ситуаций, психологических и иных тренингов в сочетании с внеаудиторной работой с целью формирования и развития **профессиональных** навыков обучающихся.

При освоении дисциплины (модуля) предусмотрено применением электронного обучения и дистанционных образовательных технологий.

Учебные часы дисциплины (модуля) предусматривают классическую контактную работу преподавателя с обучающимся в аудитории и контактную работу посредством электронной информационно-образовательной среды в синхронном и асинхронном режиме (вне аудитории)

посредством применения возможностей компьютерных технологий (электронная почта, электронный учебник, тестирование, вебинар, видеофильм, презентация, форум и др.).

В рамках дисциплины (модуля) предусмотрены встречи с руководителями и работниками организаций, деятельность которых связана с *направленностью/ специализацией* реализуемой основной профессиональной образовательной программы.



## ЛИСТ РЕГИСТРАЦИИ ИЗМЕНЕНИЙ

№ п/п	Содержание изменения	Реквизиты документа об утверждении изменения	Дата введения изменения
1.	Утверждена и введена в действие решением Ученого совета факультета на основании Федерального государственного образовательного стандарта (указать реквизиты ФГОС)	Протокол заседания Ученого совета факультета № _____ от «_____» _____ 20____ года	____.____.____
2.	*	Протокол заседания Ученого совета факультета № _____ от «_____» _____ 20____ года	____.____.____
3.	*	Протокол заседания Ученого совета факультета № _____ от «_____» _____ 20____ года	____.____.____
4.	*	Протокол заседания Ученого совета факультета № _____ от «_____» _____ 20____ года	____.____.____



Министерство науки и высшего образования Российской Федерации  
Федеральное государственное бюджетное образовательное учреждение  
высшего образования  
«Российский государственный социальный университет»

«УТВЕРЖДАЮ»

Декан факультета экономики и управления  
Солодуха П.В.

\_\_\_\_\_  
\_26\_ апреля \_2023\_ г.

**РАБОЧАЯ ПРОГРАММА ДИСЦИПЛИНЫ**  
**СТУДЕНТ В СРЕДЕ ЭЛЕКТРОННОГО ОБУЧЕНИЯ**

**Направление подготовки**  
**44.03.02 «Психолого-педагогическое образование»**

**Направленность (профиль)**  
**«Психолог в социальной сфере»**

**ОБРАЗОВАТЕЛЬНАЯ ПРОГРАММА ВЫСШЕГО ОБРАЗОВАНИЯ -**  
**ПРОГРАММА БАКАЛАВРИАТА**

**Форма обучения**  
**Заочная**

Москва 2023

## СОДЕРЖАНИЕ

<b>РАЗДЕЛ 1. ПАСПОРТ РАБОЧЕЙ ПРОГРАММЫ ДИСЦИПЛИНЫ .....</b>	<b>4</b>
1.1 Цель и задачи дисциплины .....	4
1.2 Планируемые результаты обучения по дисциплине (модулю) в рамках планируемых результатов освоения основной профессиональной образовательной программы высшего образования – программы бакалавриата/специалитета соотнесенные с установленными индикаторами достижения компетенций...	4
<b>РАЗДЕЛ 2. СТРУКТУРА И СОДЕРЖАНИЕ ДИСЦИПЛИНЫ.....</b>	<b>7</b>
2.1 Объем дисциплины, включая контактную работу обучающегося с педагогическими работниками и самостоятельную работу обучающегося.....	7
2.2. Учебно-тематический план дисциплины .....	8
2.3. Содержание дисциплины.....	9
<b>РАЗДЕЛ 3. УЧЕБНО-МЕТОДИЧЕСКОЕ ОБЕСПЕЧЕНИЕ САМОСТОЯТЕЛЬНОЙ РАБОТЫ ОБУЧАЮЩИХСЯ ПО ДИСЦИПЛИНЕ.....</b>	<b>11</b>
3.1. Виды самостоятельной работы обучающихся по дисциплине .....	11
3.2. Задания для самостоятельной работы .....	12
3.3. Методические указания к самостоятельной работе по дисциплине.....	14
<b>РАЗДЕЛ 4. ОЦЕНОЧНЫЕ МАТЕРИАЛЫ ПО ДИСЦИПЛИНЕ .....</b>	<b>15</b>
4.1. Форма промежуточной аттестации обучающегося по дисциплине .....	15
4.2. Оценочные материалы, определяющие процедуры оценивания знаний, умений, навыков и (или) опыта деятельности, характеризующих этапы формирования компетенций .....	15
4.2.1. Организационные основы применения балльно-рейтинговой системы оценки успеваемости обучающихся по дисциплине.....	15
4.2.2. Проведение текущего контроля успеваемости обучающихся по дисциплине в соответствии с балльно-рейтинговой системой оценки успеваемости обучающегося.....	16
4.2.3. Проведение промежуточной аттестации обучающихся по дисциплине в соответствии с балльно-рейтинговой системой оценки успеваемости обучающегося.....	17
4.3. Перечень заданий для проведения текущей и промежуточной оценки знаний, умений, навыков и (или) опыта деятельности, характеризующих этапы формирования компетенций.....	19
4.3.1. Оценочные материалы для проведения текущей аттестации и рубежного контроля, обучающихся по дисциплине .....	19
4.3.2. Оценочные материалы для проведения промежуточной аттестации обучающихся по дисциплине .....	22
<b>РАЗДЕЛ 5. УСЛОВИЯ РЕАЛИЗАЦИИ ДИСЦИПЛИНЫ.....</b>	<b>23</b>
5.1. Перечень основной и дополнительной учебной литературы для освоения дисциплины .....	23
<b>5.1.1. Основная литература.....</b>	<b>23</b>
<b>5.1.2. Дополнительная литература .....</b>	<b>23</b>
5.2 Перечень ресурсов информационно-коммуникационной сети «Интернет», необходимых для освоения дисциплины.....	23
5.3 Методические указания для обучающихся по освоению дисциплины .....	24
5.4 Информационно-технологическое обеспечение образовательного процесса по дисциплины .....	25
<b>5.4.1. Средства информационных технологий .....</b>	<b>25</b>
<b>5.4.2. Лицензионное и свободно распространяемое программное обеспечение, в том числе отечественного производства:.....</b>	<b>25</b>
<b>5.4.3. Информационные справочные системы и профессиональные базы данных .....</b>	<b>25</b>
5.5. Материально-техническое обеспечение образовательного процесса по дисциплине .....	26
5.6. Образовательные технологии .....	26
<b>ЛИСТ РЕГИСТРАЦИИ ИЗМЕНЕНИЙ.....</b>	<b>27</b>

Рабочая программа дисциплины (модуля) «Студент в среде электронного обучения» разработана на основании федерального государственного образовательного стандарта высшего образования – бакалавриата по направлению подготовки 44.03.02 Психолого-педагогическое образование утвержденного приказом Министерства образования и науки Российской Федерации от 22.02.2018 г. №122, учебного плана по основной профессиональной образовательной программе высшего образования - программы бакалавриата по направлению подготовки 44.03.02 Психолого-педагогическое образование, а также с учетом следующих профессиональных стандартов, сопряженных с профессиональной деятельностью выпускника:  
– 03.008 «Психолог в социальной сфере»

Рабочая программа дисциплины «Студент в среде электронного обучения» разработана рабочей группой в составе: канд. экон. наук А.В. Медведева.

Рабочая программа дисциплины обсуждена и утверждена на заседании кафедры информационных технологий, искусственного интеллекта и общественно-социальных технологий цифрового общества факультета политических и социальных технологий (Протокол № 7 от «28» марта 2023 года)

Заведующий кафедрой  
канд. пед. наук, доцент



С.В. Крапивка

(подпись)

Рабочая программа дисциплины рецензирована и рекомендована к утверждению:

ФГБОУ ВО «Московский политехнический университет», НОЦ инфокогнитивных технологий, доктор технических наук, профессор



Н.И. Гданский

к.т.н., доцент кафедры информационных систем, сетей и безопасности



В.Л. Симонов

Согласовано  
Научная библиотека, директор



И.Г. Маляр

## РАЗДЕЛ 1. ПАСПОРТ РАБОЧЕЙ ПРОГРАММЫ ДИСЦИПЛИНЫ

### 1.1 Цель и задачи дисциплины

Цель учебной дисциплины заключается в формировании теоретических знаний о виртуальной образовательной среде, основах современных информационно-коммуникационных технологий системы дистанционного обучения, приобретения практических навыков работы по электронному взаимодействию студента и преподавателя в электронной образовательной среде, использования электронных образовательных контентов, проведения онлайн тестирований, а также формирования накопительной системы баллов и формирования результатов оценки.

Задачи учебной дисциплины:

1. изучение студентами виртуальной образовательной среды, основ современных телекоммуникационных технологий системы дистанционного обучения, способов работы с электронными контентом и электронными ресурсами, методов повышения качества образования с использованием технологий дистанционного взаимодействия;
2. овладение студентами умениями работать в электронной образовательной среде, применять технологии электронного взаимодействия, своевременно исполнять практические задания и проходить тестирование;
3. привитие студентам способности электронного взаимодействия с преподавателем, с образовательным учреждением по форме дистанционного взаимодействия, с электронными библиотечными ресурсами, с виртуальными образовательными программами.

Инновационные технологии в образовании. Электронное обучение и электронная педагогика. Особенности инноваций в сфере образования, преимущества и недостатки электронного обучения. Потенциальные выгоды виртуальной системы образования в России, инструменты доставки знаний студенту. Самостоятельная работа в виртуальной образовательной среде. Общие понятия «электронного обучения». Использование программно-аппаратной платформы электронного обучения. Принципы дистанционного обучения. Электронные учебные курсы. Основные причины перехода к использованию информационно-коммуникационных технологий в учебном процессе. Архитектура различных моделей электронного обучения. Виды учебных занятий и организация самостоятельной работы студента при электронном обучении. Организация учебного процесса при использовании электронного типа обучения. Основные виды учебных материалов используемые в СДО.

**1.2 Планируемые результаты обучения по дисциплине (модулю) в рамках планируемых результатов освоения основной профессиональной образовательной программы высшего образования – программы бакалавриата соотнесенные с установленными индикаторами достижения компетенций**

Процесс освоения дисциплины направлен на формирование у обучающихся следующих компетенций: УК-1; УК-2; УК-6 в соответствии с учебным планом.

В результате освоения дисциплины обучающийся должен демонстрировать следующие результаты:

Категория компетенций (при наличии)	Код компетенции Формулировка компетенции	Код и наименование индикатора достижения компетенции	Результаты обучения
Системное и критическое мышление	УК-1. Способен осуществлять поиск, критический анализ и синтез информации, применять системный подход для решения поставленных задач	УК-1.1. Находит и критически оценивает информацию, необходимую для решения задачи. УК-1.2. Предлагает различные варианты решения задачи, оценивая их последствия на основе синтеза и критического анализа информации. УК-1.3. Выбирает оптимальный вариант решения задачи, аргументируя свой выбор.	Знает принципы сбора, отбора и обобщения информации Умеет соотносить разнородные явления и систематизировать их в рамках избранных видов профессиональной деятельности. Имеет практический опыт работы с информационными источниками, опыт научного поиска, создания научных текстов
Разработка и реализация проектов	УК-2. Способен определять круг задач в рамках поставленной цели и выбирать оптимальные способы их решения, исходя из действующих правовых норм, имеющихся ресурсов и ограничений	УК-2.1. Понимает базовые принципы постановки задач и выработки решений. УК-2.2. Определяет ресурсное обеспечение для решения поставленной задачи и проектирует пути ее решения выбирая оптимальный способ исходя из действующих правовых норм.	Знать: необходимые для осуществления профессиональной деятельности правовые нормы и методологические основы принятия управленческого решения Уметь: анализировать альтернативные варианты решений для достижения намеченных результатов; разрабатывать план, определять целевые этапы и основные направления работ Владеть: методиками разработки цели и задач проекта; методами оценки продолжительности и стоимости проекта, а

Категория компетенций (при наличии)	Код компетенции Формулировка компетенции	Код и наименование индикатора достижения компетенции	Результаты обучения
			также потребности ресурсах
Самоорганизация и саморазвитие (в том числе здоровьесбережение)	УК-6. Способен управлять своим временем, выстраивать и реализовывать траекторию саморазвития на основе принципов образования в течение всей жизни	УК-6.1. Объективно оценивает временные ресурсы и ограничения и эффективно использует эти ресурсы для достижения поставленных целей. УК-6.2. Выстраивает и реализует персональную траекторию непрерывного образования и саморазвития.	Знать: основные принципы самовоспитания и самообразования, исходя из требований рынка труда Уметь: демонстрировать умение самоконтроля и рефлексии, позволяющие самостоятельно корректировать обучение по выбранной траектории; Владеть: способами управления своей познавательной деятельностью и удовлетворять образовательные интересы и потребности

## РАЗДЕЛ 2. СТРУКТУРА И СОДЕРЖАНИЕ ДИСЦИПЛИНЫ

### 2.1 Объем дисциплины, включая контактную работу обучающегося с педагогическими работниками и самостоятельную работу обучающегося

Общая трудоемкость дисциплины составляет 2 зачетные единицы.

#### Заочная форма обучения

Вид учебной работы	Всего часов	Курс 4		Курс 5	
		Сессия 1-2	Сессия 3-4	Сессия 1-2	Сессия 3-4
<b>Контактная работа обучающихся с педагогическими работниками</b>	8	8	0	0	0
Лекционные занятия	4	4			
<i>из них: в форме практической подготовки</i>	0				
Практические занятия	4	4			
<i>из них: в форме практической подготовки</i>	0				
Лабораторные занятия	0				
<i>из них: в форме практической подготовки</i>	0				
Консультации / Иная контактная работа	0				
<i>из них: в форме практической подготовки</i>	0				
<b>Самостоятельная работа обучающихся</b>	60	60			
<b>Контроль промежуточной аттестации</b>	4	4			
Форма промежуточной аттестации	Зачет	Зачет			
<b>ОБЪЕМ ДИСЦИПЛИНЫ (МОДУЛЯ) В ЧАСАХ</b>	<b>72</b>				



## 2.2. Учебно-тематический план дисциплины

### Очно-заочной формы обучения

Раздел, тема	Виды учебной работы, академических часов										
	Всего	Самостоятельная работа	Контактная работа обучающихся с педагогическими работниками								
			Всего	Лекционные занятия	из них: в форме практической подготовки	Практические занятия	из них: в форме практической подготовки	Лабораторные занятия	из них: в форме практической подготовки	Консультации / Иная контактная работа	из них: в форме практической подготовки
<b>Дисциплина (Семестр 1)</b>											
Раздел 1. Электронные технологии в образовании	38	30	4	2	-	2	-	-	-	-	-
Тема 1.1. Основные понятия электронного обучения	14	10	2	1	-	1	-	-	-	-	-
Тема 1.2. Формы и технологии обучения	14	10	2	1	-	1	-	-	-	-	-
Тема 1.3. Модель электронного обучения	10	10			-		-	-	-	-	-
Раздел 2. Система дистанционного образования «Виртуальная образовательная среда РГСУ»	38	30	4	2	-	2	-	-	-	-	-
Тема 2.1. Общие сведения об СДО и интерфейс «Виртуальной образовательной среды РГСУ»	34	30	2	1	-	1	-	-	-	-	-
Тема 2.2. Изучение учебной дисциплины в СДО	10	15	2	1	-	1	-	-	-	-	-
Тема 2.3. Сервисы взаимодействия в СДО	15	15			-		-	-	-	-	-
<b>Контроль промежуточной аттестации (час)</b>	<b>9</b>										

Раздел, тема	Виды учебной работы, академических часов										
	Всего	Самостоятельная работа	Контактная работа обучающихся с педагогическими работниками								
			Всего	Лекционные занятия	<i>из них: в форме практической подготовки</i>	Практические занятия	<i>из них: в форме практической подготовки</i>	Лабораторные занятия	<i>из них: в форме практической подготовки</i>	Консультации / Иная контактная работа	<i>из них: в форме практической подготовки</i>
Общий объем, часов	72	60	24	4	-	4	-	-	-	-	-

### 2.3. Содержание дисциплины

#### РАЗДЕЛ 1. ЭЛЕКТРОННЫЕ ТЕХНОЛОГИИ В ОБРАЗОВАНИИ

##### Перечень изучаемых элементов содержания

Инновационные технологии в образовании. Электронное обучение и электронная педагогика. Особенности инноваций в сфере образования, преимущества и недостатки электронного обучения. Потенциальные выгоды виртуальной системы образования в России, инструменты доставки знаний студенту. Самостоятельная работа в виртуальной образовательной среде. Общие понятия «электронного обучения». Использование программно-аппаратной платформы электронного обучения. Принципы дистанционного обучения. Электронные учебные курсы. Основные причины перехода к использованию информационно-коммуникационных технологий в учебном процессе. Архитектура различных моделей электронного обучения. Виды учебных занятий и организация самостоятельной работы студента при электронном обучении. Организация учебного процесса при использовании электронного типа обучения. Основные виды учебных материалов, используемые в СДО.

##### Тема 1.1. Основные понятия электронного обучения

##### Перечень изучаемых элементов содержания

Инновационные технологии в образовании. Электронное обучение и электронная педагогика. Особенности инноваций в сфере образования, преимущества и недостатки электронного обучения. Потенциальные выгоды виртуальной системы образования в России, инструменты доставки знаний студенту.

##### Тема 1.2. Формы и технологии обучения

##### Перечень изучаемых элементов содержания

Самостоятельная работа в виртуальной образовательной среде. Общие понятия «электронного обучения». Использование программно-аппаратной платформы электронного обучения. Принципы дистанционного обучения. Электронные учебные курсы. Основные причины перехода к использованию информационно-коммуникационных технологий в учебном процессе.

##### Тема 1.3. Модель электронного обучения

##### Перечень изучаемых элементов содержания

Архитектура различных моделей электронного обучения. Виды учебных занятий и организация самостоятельной работы студента при электронном обучении. Организация учебного процесса при использовании электронного типа обучения. Основные виды учебных материалов, используемые в СДО.

## **ЗАДАНИЯ К ПРАКТИЧЕСКИМ ЗАНЯТИЯМ РАЗДЕЛА 1**

**Тема практического занятия:** электронные технологии в образовании

**Форма практического задания:** эссе

### **Перечень тем эссе к Разделу 1:**

1. Уровни подготовки по болонской системе.
2. Особенности электронного обучения
3. Особенности применения дистанционного обучения в России и за рубежом
4. Проблемы и перспективы применения электронного/дистанционного обучения
5. Недостатки применения электронного/дистанционного обучения
6. Инструменты электронного обучения
7. Технологии электронного обучения

## **РУБЕЖНЫЙ КОНТРОЛЬ К РАЗДЕЛУ 1**

**форма рубежного контроля – зачет методом электронного тестирования**

**РАЗДЕЛ 2. Система дистанционного образования «Виртуальная образовательная среда РГСУ»**

### **Перечень изучаемых элементов содержания**

Процедуры авторизации в системе дистанционного образования (СДО). Интерфейс СДО. Основные меню интерфейса. Доступ к учебным материалам дисциплины. Виды электронных учебных пособий. Практические задания, правила их выполнения. Вебинар, режим реального времени. Трансляция, использование веб-камеры. Чат, правила ведения текстовых сообщений. Видеоролик, размещение записи в списке материалов курса для использования в учебном процессе. Рубежные тесты к разделам. Итоговое тестирование. Информационные ресурсы разделов. Новостные сообщения. Авторизованные пользователи, доступ к информации. Обмен сообщениями. Оповещение о получаемых сообщениях. Уведомления системы. Возможные ограничения и сроки выполнения задания. Тьютор, общение с тьютором. Служба технической поддержки.

**Тема 2.1. Общие сведения об СДО и интерфейс «Виртуальной образовательной среды РГСУ»**

### **Перечень изучаемых элементов содержания**

Процедуры авторизации в системе дистанционного образования (СДО). Интерфейс СДО. Основные меню интерфейса. Разделы «Деканат», «Мои курсы».

**Тема 2.2. Изучение учебной дисциплины в СДО**

### **Перечень изучаемых элементов содержания**

Доступ к учебным материалам дисциплины. Виды электронных учебных пособий. Практические задания, правила их выполнения. Вебинар, режим реального времени. Трансляция, использование веб-камеры. Чат, правила ведения текстовых сообщений.

Видеоролик, размещение записи в списке материалов курса для использования в учебном процессе. Рубежные тесты к разделам. Итоговое тестирование. Информационные ресурсы разделов.

### **Тема 2.3. Сервисы взаимодействия в СДО**

#### **Перечень изучаемых элементов содержания**

Новостные сообщения. Авторизованные пользователи, доступ к информации. Обмен сообщениями. Оповещение о получаемых сообщениях. Уведомления системы. Возможные ограничения и сроки выполнения задания. Тьютор, общение с тьютором. Служба технической поддержки.

### **ЗАДАНИЯ К ПРАКТИЧЕСКИМ ЗАНЯТИЯМ РАЗДЕЛА 2**

**Тема практического занятия:** система дистанционного образования «Виртуальная образовательная среда РГСУ»

**Форма практического задания:** кейс-здание

#### **Перечень тем кейс-заданий к Разделу 2:**

1. Задачи системы СДО в обучении
2. Интерактивность системы СДО
3. Коммуникации в системе СДО
4. Учебный процесс в системе СДО
5. Направления оптимизации процесса обучения в системе СДО
6. СДО при дистанционной форме обучения

### **РУБЕЖНЫЙ КОНТРОЛЬ К РАЗДЕЛУ 2**

**форма рубежного контроля – зачет методом электронного тестирования**

## **РАЗДЕЛ 3. УЧЕБНО-МЕТОДИЧЕСКОЕ ОБЕСПЕЧЕНИЕ САМОСТОЯТЕЛЬНОЙ РАБОТЫ ОБУЧАЮЩИХСЯ ПО ДИСЦИПЛИНЕ**

### **3.1. Виды самостоятельной работы обучающихся по дисциплине**

#### ***Очной формы обучения***

<b>Раздел, тема</b>	<b>Количество часов</b>	<b>Вид самостоятельной работы</b>
<b>Дисциплина (семестр 1)</b>		
Раздел 1. Электронные технологии в образовании	10	Подготовка эссе Самостоятельное изучение материала раздела/темы
Раздел 2. Система дистанционного образования «Виртуальная образовательная среда РГСУ»	17	Выполнение кейс – задания Самостоятельное изучение материала раздела/темы
<b>Общий объем по семестру, часов</b>	27	
<b>Общий объем по дисциплине, часов</b>	27	

#### ***Очно-заочной формы обучения***

Раздел, тема	Количество часов	Вид самостоятельной работы
<b>Дисциплина (семестр 1)</b>		
Раздел 1. Электронные технологии в образовании	16	Подготовка эссе Самостоятельное изучение материала раздела/темы
Раздел 2. Система дистанционного образования «Виртуальная образовательная среда РГСУ»	23	Выполнение кейс – задания Самостоятельное изучение материала раздела/темы
<b>Общий объем по семестру, часов</b>	39	
<b>Общий объем по дисциплине, часов</b>	39	

### 3.2. Задания для самостоятельной работы

#### Вопросы для самостоятельной работы к Разделу 1

1. Назовите основные преимущества электронного обучения?
2. Назовите основные преимущества и недостатки электронного обучения.
3. Назовите основные потенциальные выгоды системы дистанционного обучения для студента.
4. Что такое электронная форма обучения?
5. Что подразумевает электронное обучение?
6. Что относится к задачам системы дистанционного обучения (СДО)?
7. Что входит и что не входит в состав электронного учебника?
8. Укажите причины использования ИКТ в образовании.
9. Какие инструменты электронного обучения являются синхронными?
10. Что необходимо для широкого применения электронного обучения?
11. Что включает в себя установочная лекция?
12. Дайте определение понятию дискуссия в системе дистанционного обучения.
13. Назовите основные критерии оценки реферата.
14. Дайте определение «Виртуальному лабораторному практикуму».
15. Какой показатель не ходит в состав рейтинговой оценки по дисциплине?
16. Что является основными учебными материалами в электронном обучении?
17. Что такое веб-браузер?
18. Что означает расположение результатов поиска в поисковых системах по релевантности?
19. Какое действие с папками и файлами нельзя отменить в системе дистанционного обучения?

#### Литература для самостоятельного изучения к Разделу 1.

1. Вайндорф-Сысоева, М. Е. Методика дистанционного обучения : учебное пособие для вузов / М. Е. Вайндорф-Сысоева, Т. С. Грязнова, В. А. Шитова ; под общей редакцией М. Е. Вайндорф-Сысоевой. — Москва : Издательство Юрайт, 2023. — 194 с. — (Высшее образование). — ISBN 978-5-9916-9202-1. — Текст : электронный // Образовательная платформа Юрайт [сайт]. — URL: <https://urait.ru/bcode/511715>.

2. Гаврилов, М. В. Информатика и информационные технологии : учебник для вузов / М. В. Гаврилов, В. А. Климов. — 5-е изд., перераб. и доп. — Москва : Издательство Юрайт, 2023. — 355 с. — (Высшее образование). — ISBN 978-5-534-15819-9. — Текст : электронный // Образовательная платформа Юрайт [сайт]. — URL: <https://www.biblio-online.ru/bcode/509820>.

3. Советов, Б. Я. Информационные технологии : учебник для вузов / Б. Я. Советов, В. В. Цехановский. — 7-е изд., перераб. и доп. — Москва : Издательство Юрайт, 2023. — 327 с. — (Высшее образование). — ISBN 978-5-534-00048-1. — Текст : электронный // Образовательная платформа Юрайт [сайт]. — URL: <https://urait.ru/bcode/510751>.

### **Вопросы для самостоятельной работы к Разделу 2**

1. По какому адресу вы можете обратиться к системе дистанционного обучения РГСУ?
2. Где на странице располагается кнопка авторизации в СДО?
3. Можно ли скачать инструкцию пользователя СДО до авторизации в системе?
4. Какие разделы есть на панели «Основное меню».
5. Какой категории посетителей доступен виджет «Техническая поддержка»?
6. Каким образом осуществляется доступ к списку дисциплин?
7. Из каких вкладок состоит раздел «Ресурсы дисциплины»?
8. В каком разделе можно узнать величину максимально возможного балла за занятие?
9. В каком разделе размещаются дополнительные файлы для изучения?
10. Занятие какого типа требует прикрепления файла с ответом?
11. Какой результат за прохождение теста передается в ведомость успеваемости?
12. В каком разделе размещаются учебные материалы, обязательные для изучения?
13. По какой системе выставляется оценка за занятия в СДО?
14. Можно ли написать сообщение своему одногруппнику в СДО?
15. Какой датой ограничивается срок доступа к дисциплине?
16. Какие рекомендуются ограничения для файлов, прикрепляемых к занятию с типом «задание»?
17. В каком разделе размещаются учебные дополнительные материалы для изучения?

### **Литература для самостоятельного изучения к Разделу 2.**

1. Вайндорф-Сысоева, М. Е. Методика дистанционного обучения : учебное пособие для вузов / М. Е. Вайндорф-Сысоева, Т. С. Грязнова, В. А. Шитова ; под общей редакцией М. Е. Вайндорф-Сысоевой. — Москва : Издательство Юрайт, 2023. — 194 с. — (Высшее образование). — ISBN 978-5-9916-9202-1. — Текст : электронный // Образовательная платформа Юрайт [сайт]. — URL: <https://urait.ru/bcode/511715>.

2. Педагогические технологии дистанционного обучения : учебное пособие для вузов / Е. С. Полат [и др.] ; под редакцией Е. С. Полат. — 3-е изд. — Москва : Издательство Юрайт, 2023. — 392 с. — (Высшее образование). — ISBN 978-5-534-13152-9. — Текст : электронный // Образовательная платформа Юрайт [сайт]. — URL: <https://urait.ru/bcode/518642>.

3. Гаврилов, М. В. Информатика и информационные технологии : учебник для вузов / М. В. Гаврилов, В. А. Климов. — 5-е изд., перераб. и доп. — Москва : Издательство Юрайт, 2023. — 355 с. — (Высшее образование). — ISBN 978-5-534-15819-9. — Текст : электронный // Образовательная платформа Юрайт [сайт]. — URL: <https://www.biblio-online.ru/bcode/509820>.

4. Советов, Б. Я. Информационные технологии : учебник для вузов / Б. Я. Советов, В. В. Цехановский. — 7-е изд., перераб. и доп. — Москва : Издательство Юрайт, 2023. — 327 с. — (Высшее образование). — ISBN 978-5-534-00048-1. — Текст : электронный // Образовательная платформа Юрайт [сайт]. — URL: <https://urait.ru/bcode/510751>.

### **3.3. Методические указания к самостоятельной работе по дисциплине**

Освоение слушателями программы предполагает изучение материалов дисциплин в ходе самостоятельной работы.

Для успешного освоения дисциплины и достижения поставленных целей необходимо внимательно ознакомиться с рабочей программой дисциплины, доступной в электронной информационно-образовательной среде РГСУ.

Следует обратить внимание на списки основной и дополнительной литературы, на предлагаемые преподавателем ресурсы информационно-телекоммуникационной сети Интернет. Эта информация необходима для самостоятельной работы обучающегося.

Для более углубленного изучения темы задания для самостоятельной работы рекомендуется выполнять параллельно с изучением данной темы. При выполнении заданий по возможности используйте наглядное представление материала.

Самостоятельная работа включает разнообразный комплекс видов и форм работы обучающихся.

#### ***Написание реферата (доклада).***

##### ***Требования к структуре реферата (доклада):***

Работа должна содержать систематизацию и краткое изложение материала из не менее 5-и литературных источников (монографий, научных статей и докладов) по выбранной теме.

Основные требования к оформлению:

Структура доклада (реферата): 1) титульный лист; 2) содержание (в нем последовательно указываются названия пунктов доклада (реферата), указываются страницы, с которых начинается каждый пункт); 3) введение (формулируется суть исследуемой проблемы, обосновывается выбор темы, определяются ее значимость и актуальность, указываются цель и задачи доклада (реферата), дается характеристика используемой литературы); 4) основная часть (каждый раздел ее доказательно раскрывает исследуемый вопрос); 5) выводы и заключение (подводятся итоги или делается обобщенный вывод по теме доклада (реферата)); 6) литература.

Доклад (реферат) оформляется на одной стороне листа белой бумаги формата А4 (210х297 мм). Интервал межстрочный -полуторный. Цвет шрифта - черный. Гарнитура шрифта основного текста - «Times New Roman» или аналогичная. Кегль (размер) от 12 до 14 пунктов. Размеры полей страницы (не менее): правое 10 мм, верхнее – 15 мм, нижнее – 20 мм, левое - 25 мм. Формат абзаца: полное выравнивание («по ширине»). Отступ красной строки одинаковый по всему тексту – 15 мм. Страницы должны быть пронумерованы с учётом титульного листа (на титульном листе номер страницы не ставится). В работах используются цитаты, статистические материалы. Эти данные оформляются в виде сносок (ссылок и примечаний). Внутритекстовые, подстрочные и затекстовые библиографические ссылки должны оформляться в соответствии с ГОСТ Р 7.0.5-2008 «Библиографическая ссылка». Общие требования и правила составления».

Реферат (доклад) сдается в бумажном и электронном виде (10 - 20 печатных страниц).

При проверке реферата (доклада) на антиплагиат - [www.antiplagiat.ru](http://www.antiplagiat.ru) - (более 50% заимствований) работа не принимается.

#### ***Выполнение тестовых заданий.***

Тестовые задания содержат вопросы и 3-4 варианта ответа по базовым положениям изучаемой темы, составлены с расчетом на знания, полученные слушателями в процессе изучения темы.

Тестовые задания выполняются в письменной или электронной форме и сдаются преподавателю, ведущему дисциплину.

#### ***Написание эссе.***

Эссе - вид самостоятельной исследовательской работы обучающихся, с целью углубления и закрепления теоретических знаний и освоения практических навыков. Цель эссе состоит в развитии самостоятельного творческого мышления и письменного изложения собственных мыслей. При написании эссе слушатель должен представить развернутый письменный ответ на теоретический или практический актуальный вопрос, объявленный преподавателем в аудитории непосредственно перед ее написанием. В процессе написания эссе разрешается пользоваться нормативно-правовыми актами, конспектом лекций (в печатном виде). Использование интернет-ресурсов не допускается. Темы эссе преподаватель предлагает из числа тех, которые слушатели уже рассматривали на лекциях или семинарских занятиях, исходя из содержания заданий в составе оценочных средств. По решению преподавателя, в качестве темы эссе может быть выбрана одна или несколько тем, которые могут быть распределены между слушателями по желанию.

Эссе проводится письменно, по объему не более 3-х печатных листов.

Требования к оформлению эссе:

Эссе выполняется на компьютере (гарнитура Times New Roman, шрифт 14) через 1,5 интервала с полями: верхнее, нижнее – 2; правое – 3; левое – 1,5. Отступ первой строки абзаца – 1,25. Сноски – постраничные. Таблицы и рисунки встраиваются в текст работы. При этом обязательный заголовок таблицы надо размещать над табличным полем, а рисунки сопровождать подрисуночными подписями. При включении в эссе нескольких таблиц и/или рисунков их нумерация обязательна. Обязательна и нумерация страниц. Их целесообразно проставлять внизу страницы – по середине или в правом углу. Номер страницы не ставится на титульном листе, но в общее число страниц он включается. Объем эссе, без учета приложений, не должен превышать 5 страниц. Значительное превышение установленного объема является недостатком работы и указывает на то, что слушатель не сумел отобрать и переработать необходимый материал.

Работа должна содержать собственные умозаключения по сути поставленной проблемы, включать самостоятельно проведенный анализ по сути этой проблемы, выводы, обобщающие авторскую позицию по поставленной проблеме.

## **РАЗДЕЛ 4. ОЦЕНОЧНЫЕ МАТЕРИАЛЫ ПО ДИСЦИПЛИНЕ**

### **4.1. Форма промежуточной аттестации обучающегося по дисциплине**

Контрольным мероприятием промежуточной аттестации обучающихся по дисциплине является **зачет**, который проводится в **электронной** форме методом электронного тестирования.

### **4.2. Оценочные материалы, определяющие процедуры оценивания знаний, умений, навыков и (или) опыта деятельности, характеризующих этапы формирования компетенций**

#### **4.2.1. Организационные основы применения балльно-рейтинговой системы оценки успеваемости обучающихся по дисциплине**

Оценка качества освоения обучающимися дисциплины реализуется в формате балльно-рейтинговой системы оценки успеваемости обучающихся (БРСО).

БРСО в ходе текущего контроля успеваемости и промежуточной аттестации осуществляется по 100-балльной шкале.

Академический рейтинг обучающегося по дисциплине (модулю) складывается из результатов:



– текущего контроля успеваемости (максимальный текущий рейтинг обучающегося 80 рейтинговых баллов;

– промежуточной аттестации (максимальный рубежный рейтинг обучающегося 20 рейтинговых баллов.

Условия оценки освоения обучающимся дисциплины в формате БРСО доводятся преподавателем до сведения обучающихся на первом учебном занятии, а также размещены в свободном доступе в электронной информационно-образовательной среде Университета.

#### **4.2.2. Проведение текущего контроля успеваемости обучающихся по дисциплине в соответствии с балльно-рейтинговой системой оценки успеваемости обучающегося**

В течение учебного семестра до промежуточной аттестации на основании утвержденной рабочей программы дисциплины формируется текущий рейтинг обучающегося. Текущий рейтинг обучающегося складывается как сумма рейтинговых баллов, полученных им в течение учебного семестра по всем видам учебных занятий по дисциплине.

В процессе текущего контроля оцениваются следующие действия обучающегося, направленные на освоение компетенций в рамках изучения учебной дисциплины:

– академическая активность (посещаемость учебных занятий, самостоятельное изучение содержания учебной дисциплины в электронной информационно-образовательной среде, соблюдение сроков сдачи практических заданий и текущих контрольных мероприятий и др.);

– выполнение и сдача текущих и итогового практических заданий (рефераты, практическая работа, активное участие в групповых интерактивных занятиях (дискуссии);

– прохождение рубежей текущего контроля, включая соблюдение графика их прохождения в электронной информационно-образовательной среде.

Для планирования расчета текущего рейтинга обучающегося используются следующие пропорции:

<b>Вид учебного действия</b>	<b>Максимальная рейтинговая оценка, баллов</b>
академическая активность	10
практические задания	40
<i>из них: текущие практические задания</i>	20
<i>итоговое практическое задание</i>	20
рубежи текущего контроля	30
<b><i>ИТОГО:</i></b>	<b>80</b>

В течение учебного семестра по дисциплине обучающимся должен быть накоплен текущий рейтинг не менее 52 рейтинговых баллов (65% от максимального значения текущего рейтинга.

Необходимыми условиями допуска обучающегося к промежуточной аттестации по дисциплине являются положительное прохождение обучающимся не менее 65% рубежей текущего контроля с накоплением не менее 65% максимального рейтингового балла за каждый рубеж текущего контроля и положительное выполнение итогового практического задания с накоплением не менее 65% максимального рейтингового балла, установленного за итоговое практическое задание.

Невыполнение вышеуказанных условий является текущей академической задолженностью, которая должна быть ликвидирована обучающимся до контрольного мероприятия промежуточной аттестации.

Сведения о наличии у обучающихся текущей академической задолженности, сроках и порядке добора рейтинговых баллов для её ликвидации доводятся до обучающихся педагогическим работником.

В случае неликвидации текущей академической задолженности, педагогический работник обязан во время контрольного мероприятия промежуточной аттестации поставить обучающемуся 0 рейтинговых баллов. В этом случае ликвидация текущей академической задолженности возможна в периоды проведения повторной промежуточной аттестации.

#### **4.2.3. Проведение промежуточной аттестации обучающихся по дисциплине в соответствии с балльно-рейтинговой системой оценки успеваемости обучающегося**

Промежуточная аттестация по дисциплине проводится в соответствии с Положением о промежуточной аттестации обучающихся по основным профессиональным образовательным программам в Российском государственном социальном университете и Положением о балльно-рейтинговой системе оценки успеваемости обучающихся по основным профессиональным образовательным программам в Российском государственном социальном университете в действующей редакции.

На промежуточную аттестацию отводится 20 рейтинговых баллов.

Ответы обучающегося на контрольном мероприятии промежуточной аттестации оцениваются педагогическим работником по 20 - балльной шкале, а итоговая оценка по дисциплине выставляется по системе «зачтено / не зачтено».

Критерии выставления оценки определяются Положением о балльно-рейтинговой системе оценки успеваемости обучающихся по основным профессиональным образовательным программам высшего образования - программам бакалавриата, программам специалитета, программам магистратуры в Российском государственном социальном университете.

В процессе определения рубежного рейтинга обучающегося используется следующая шкала:

<b>Рубежный рейтинг</b>	<b>Критерии оценки освоения обучающимся учебной дисциплины в ходе контрольных мероприятий промежуточной аттестации</b>
19-20 рейтинговых баллов	обучающийся глубоко и прочно усвоил программный материал, исчерпывающе, последовательно, грамотно и логически стройно его излагает, тесно увязывает с задачами и будущей деятельностью, не затрудняется с ответом при видоизменении задания, свободно справляется с задачами и практическими заданиями, правильно обосновывает принятые решения, умеет самостоятельно обобщать и излагать материал, не допуская ошибок

16-18 рейтинговых баллов	обучающийся твердо знает программный материал, грамотно и по существу излагает его, не допуская существенных неточностей в ответе на вопрос, может правильно применять теоретические положения и владеет необходимыми умениями и навыками при выполнении практических заданий
13-15 рейтинговых баллов	обучающийся освоил основной материал, но не знает отдельных деталей, допускает неточности, недостаточно правильные формулировки, нарушает последовательность в изложении программного материала и испытывает затруднения в выполнении практических заданий
1-12 рейтинговых баллов	обучающийся не знает значительной части программного материала, допускает существенные ошибки, с большими затруднениями выполняет практические задания
0 рейтинговых баллов	не аттестован

**4.3. Перечень заданий для проведения текущей и промежуточной оценки знаний, умений, навыков и (или) опыта деятельности, характеризующих этапы формирования компетенций**

**4.3.1. Оценочные материалы для проведения текущей аттестации и рубежного контроля, обучающихся по дисциплине**

**Перечень вопросов рубежного контроля и текущей аттестации**

№ п/п	Контролируемые разделы (темы), дисциплины	Код контролируемой компетенции	Форма рубежного контроля	Вопросы/задания рубежного контроля
1	Раздел 1. Электронные технологии в образовании	УК-1	Компьютерное тестирование	<p>Преимуществом электронного обучения является ...</p> <p>(!)обучение в удобное время</p> <p>(?)выработка навыков работы в коллективе</p> <p>(?)потребность в современном компьютерном оборудовании</p> <p>(?)выработка навыков публичного выступления</p> <p>Не является преимуществом электронного обучения ...</p> <p>(!)выработка навыков работы в коллективе</p> <p>(?)обучение в удобное время</p> <p>(?)обучение в удобном месте</p> <p>(?)снижение финансовых затрат на обучение</p> <p>Электронное обучение – это ...</p> <p>(!)обучение с помощью Интернет и мультимедиа</p> <p>(?)обучение с помощью телевидения</p> <p>(?)обучение с помощью радио</p> <p>(?)обучение с помощью электронных книг</p> <p>Какие из учебных действий не являются элементами электронного обучения?</p> <p>(!)просмотр телевизионной передачи</p> <p>(?)компьютерное тестирование в присутствии преподавателя</p> <p>(?)изучение материалов электронной библиотеки</p> <p>(?)выполнение виртуальной лабораторной работы</p>

№ п/п	Контролируемые разделы (темы), дисциплины	Код контролируемой компетенций	Форма рубежного контроля	Вопросы/задания рубежного контроля
		УК-2	Компьютерное тестирование	<p>Укажите причины использования ИКТ в образовании.</p> <p>(!)экономичность образовательного процесса  (!)высокое качество образования  (?)сокращение сроков обучения  (?)рост производительности труда учебной администрации</p> <p>Какие из перечисленных инструментов являются синхронными?</p> <p>(!)чат  (!)вэбинар  (?)форум  (?)e-mail</p> <p>Какие из перечисленных инструментов являются синхронными?</p> <p>(!)чат  (!)видеоконференция  (?)форум  (?)система обмена файлами</p> <p>Какие из перечисленных инструментов являются асинхронными?</p> <p>(!)система обмена файлами  (!)e-mail  (?)чат  (?)вэбинар</p> <p>По прогнозам, в будущем электронное обучение будет ...</p> <p>(!)одним из основных инструментов обучения  (!)одним из факторов повышения качества образования  (?)не будет применяться  (?)будет вспомогательным инструментом</p>

№ п/п	Контролируемые разделы (темы), дисциплины	Код контролируемой компетенции	Форма рубежного контроля	Вопросы/задания рубежного контроля
2.	Раздел 2. Система дистанционного образования «Виртуальная образовательная среда РГСУ»	УК-6	Компьютерное тестирование	<p>СДО РГСУ – это...</p> <p>(!) Полнофункциональная законченная система управления обучением.</p> <p>(?) Инструмент для организации видеоконференций.</p> <p>(?) Многопользовательская он-лайн игра.</p> <p>Какие задачи не решаются системой дистанционного обучения?</p> <p>(?) Хранение и распространение учебно-методических материалов.</p> <p>(?) Обеспечение взаимодействия преподавателя, студентов и учебной администрации.</p> <p>(?) Обеспечение учебного администрирования.</p> <p>(!) Обеспечение взаимодействия студентов между собой.</p> <p>Как отправить ссылку на страницу в СДО, где произошла ошибка?</p> <p>(!) С помощью виджета «Техническая поддержка».</p> <p>(?) Такой возможности не существует.</p> <p>(?) Главное меню --&gt; Сервисы --&gt; Техническая поддержка.</p> <p>Доступ к списку дисциплин осуществляется через раздел:</p> <p>(!) Мои курсы.</p> <p>(?) Домой.</p> <p>(?) Деканат.</p> <p>(?) Мои дисциплины.</p>

**4.3.2. Оценочные материалы для проведения промежуточной аттестации обучающихся по дисциплине**

**Вопросы/задания для проведения промежуточной аттестации обучающихся по дисциплине**

<b>Коды контролируемой компетенций</b>	<b>Вопросы /задания</b>
УК-1	<ol style="list-style-type: none"><li>1. В чем заключается организация обратной связи и принятия оптимальных решений в управлении качеством обучения?</li><li>2. Перечислите основные функции оценки качества знаний.</li><li>3. Какие особенности текущего контроля знаний в дистанционной форме обучения Вы знаете?</li><li>4. Раскройте содержание текущего контроля знаний.</li><li>5. Чем характеризуется текущий контроль знаний?</li><li>6. Что определяет использование механизмов проведения тестирования?</li><li>7. Каковы важнейшие цели виртуальной образовательной среды?</li><li>8. Определите основные части модульных образовательных программ «Студент в среде электронного обучения».</li><li>9. Каковы особенности планирования и использования входного контроля знаний?</li><li>10. Сформулируйте социально-экономическую сущность дистанционной формы обучения.</li><li>11. В чем сущность и необходимость проведения претеста?</li><li>12. Раскройте понятие эффективности самостоятельной учебной работы студента в виртуальной образовательной среде.</li></ol>
УК-2	<ol style="list-style-type: none"><li>1. В чем сущность дискуссии в системе дистанционного обучения и правила ее проведения?</li><li>2. Какие временные интервалы необходимо соблюдать при проведении дискуссии в виртуальной образовательной среде РГСУ.</li><li>3. Укажите положительные и отрицательные моменты системы дистанционного обучения (на личном примере).</li><li>4. Какие социальные технологии применяются при реализации стратегии проведения дистанционного образования?</li><li>5. Какова роль государства в реализации программ дистанционного обучения?</li><li>6. Методы измерения и анализа текущего контроля знаний студента в электронной образовательной среде.</li><li>7. Каковы методы измерения групповой работы в рамках одной дисциплины в системе дистанционного обучения?</li><li>8. Каким требованиям должны удовлетворять тестовые вопросы в СДО?</li></ol>

УК-6	<ol style="list-style-type: none"> <li>1. Особенности применения дистанционного обучения в России и за рубежом</li> <li>2. Проблемы и перспективы применения электронного/дистанционного обучения</li> <li>3. Недостатки применения электронного/дистанционного обучения</li> <li>4. Инструменты электронного обучения</li> <li>5. Технологии электронного обучения</li> <li>6. Задачи системы СДО в обучении</li> <li>7. Интерактивность системы СДО</li> <li>8. Коммуникации в системе СДО</li> <li>9. Учебный процесс в системе СДО</li> <li>10. Направления оптимизации процесса обучения в системе СДО</li> </ol>
------	--

## РАЗДЕЛ 5. УСЛОВИЯ РЕАЛИЗАЦИИ ДИСЦИПЛИНЫ

### 5.1. Перечень основной и дополнительной учебной литературы для освоения дисциплины

#### 5.1.1. Основная литература

1. Вайндорф-Сысоева, М. Е. Методика дистанционного обучения : учебное пособие для вузов / М. Е. Вайндорф-Сысоева, Т. С. Грязнова, В. А. Шитова ; под общей редакцией М. Е. Вайндорф-Сысоевой. — Москва : Издательство Юрайт, 2023. — 194 с. — (Высшее образование). — ISBN 978-5-9916-9202-1. — Текст : электронный // Образовательная платформа Юрайт [сайт]. — URL: <https://urait.ru/bcode/511715>.

2. Педагогические технологии дистанционного обучения : учебное пособие для вузов / Е. С. Полат [и др.] ; под редакцией Е. С. Полат. — 3-е изд. — Москва : Издательство Юрайт, 2023. — 392 с. — (Высшее образование). — ISBN 978-5-534-13152-9. — Текст : электронный // Образовательная платформа Юрайт [сайт]. — URL: <https://urait.ru/bcode/518642>.

#### 5.1.2. Дополнительная литература

1. Гаврилов, М. В. Информатика и информационные технологии : учебник для вузов / М. В. Гаврилов, В. А. Климов. — 5-е изд., перераб. и доп. — Москва : Издательство Юрайт, 2023. — 355 с. — (Высшее образование). — ISBN 978-5-534-15819-9. — Текст : электронный // Образовательная платформа Юрайт [сайт]. — URL: <https://www.biblio-online.ru/bcode/509820>.

2. Советов, Б. Я. Информационные технологии : учебник для вузов / Б. Я. Советов, В. В. Цехановский. — 7-е изд., перераб. и доп. — Москва : Издательство Юрайт, 2023. — 327 с. — (Высшее образование). — ISBN 978-5-534-00048-1. — Текст : электронный // Образовательная платформа Юрайт [сайт]. — URL: <https://urait.ru/bcode/510751>.

### 5.2 Перечень ресурсов информационно-коммуникационной сети «Интернет», необходимых для освоения дисциплины

№ №	Название электронного ресурса	Описание электронного ресурса	Используемый для работы адрес
1.	ЭБС «Университетская библиотека онлайн»	Электронная библиотека, обеспечивающая доступ высших и средних учебных заведений, публичных библиотек и корпоративных пользователей к наиболее востребованным материалам по всем	<a href="http://biblioclub.ru/">http://biblioclub.ru/</a>



		отраслям знаний от ведущих российских издательств	
2.	Научная электронная библиотека eLIBRARY.ru	Крупнейший российский информационно-аналитический портал в области науки, технологии, медицины и образования, содержащий рефераты и полные тексты более 34 млн научных публикаций и патентов	<a href="http://elibrary.ru/">http://elibrary.ru/</a>
3.	Образовательная платформа Юрайт	Электронно-библиотечная система для ВУЗов, ССУЗов, обеспечивающая доступ к учебникам, учебной и методической литературе по различным дисциплинам.	<a href="https://urait.ru/">https://urait.ru/</a>

### 5.3 Методические указания для обучающихся по освоению дисциплины

Освоение обучающимся дисциплины предполагает изучение материалов дисциплины на аудиторных занятиях и в ходе самостоятельной работы. Аудиторные занятия проходят в форме лекций, практических занятий.

При подготовке к аудиторным занятиям необходимо помнить особенности каждой формы его проведения.

*Подготовка к учебному занятию лекционного типа заключается в следующем.*

С целью обеспечения успешного обучения обучающийся должен готовиться к лекции, поскольку она является важнейшей формой организации учебного процесса, поскольку:

- знакомит с новым учебным материалом;
- разъясняет учебные элементы, трудные для понимания;
- систематизирует учебный материал;
- ориентирует в учебном процессе.

С этой целью:

- внимательно прочитайте материал предыдущей лекции;
- ознакомьтесь с учебным материалом по учебнику и учебным пособиям с темой прочитанной лекции;
- внесите дополнения к полученным ранее знаниям по теме лекции на полях лекционной тетради;
- запишите возможные вопросы, которые вы зададите лектору на лекции по материалу изученной лекции;
- постарайтесь уяснить место изучаемой темы в своей подготовке;
- узнайте тему предстоящей лекции (по тематическому плану, по информации лектора) и запишите информацию, которой вы владеете по данному вопросу.

*Подготовка к занятию семинарского типа*

При подготовке и работе во время проведения занятий семинарского типа следует обратить внимание на следующие моменты: на процесс предварительной подготовки, на работу во время занятия, обработку полученных результатов, исправление полученных замечаний.

Предварительная подготовка к учебному занятию семинарского типа заключается в изучении теоретического материала в отведенное для самостоятельной работы время, ознакомление с инструктивными материалами с целью осознания задач /практического занятия, техники безопасности при работе с компьютерами.

Работа во время проведения учебного занятия семинарского типа включает:

– консультирование студентов преподавателями и вспомогательным персоналом с целью предоставления исчерпывающей информации, необходимой для самостоятельного выполнения предложенных преподавателем задач, ознакомление с правилами техники безопасности при работе в лаборатории;

– самостоятельное выполнение заданий согласно обозначенной учебной программой тематики.

Главным результатом в данном случае служит получение положительной оценки по каждому практическому занятию. Это является необходимым условием при проведении рубежного контроля и допуска к зачету. При получении неудовлетворительных результатов обучающийся имеет право в дополнительное время передать преподавателю работу до проведения промежуточной аттестации.

## **5.4 Информационно-технологическое обеспечение образовательного процесса по дисциплины**

### **5.4.1. Средства информационных технологий**

1. Персональные компьютеры;
2. Средства доступа в Интернет;
3. Проектор.

### **5.4.2. Лицензионное и свободно распространяемое программное обеспечение, в том числе отечественного производства:**

1. Операционная система: Astra Linux SE
2. Пакет офисных программ: LibreOffice
3. Справочная система Консультант+
4. Okular или Acrobat Reader DC
5. Ark или 7-zip
6. User Gate
7. TrueConf (client)

### **5.4.3. Информационные справочные системы и профессиональные базы данных**

<b>№ №</b>	<b>Название электронного ресурса</b>	<b>Описание электронного ресурса</b>	<b>Используемый для работы адрес</b>
1.	ЭБС «Университетская библиотека онлайн»	Электронная библиотека, обеспечивающая доступ высших и средних учебных заведений, публичных библиотек и корпоративных пользователей к наиболее востребованным материалам по всем отраслям знаний от ведущих российских издательств	<a href="http://biblioclub.ru/">http://biblioclub.ru/</a>
2.	Научная электронная библиотека eLIBRARY.ru	Крупнейший российский информационно-аналитический портал в области науки, технологии, медицины и образования, содержащий рефераты и полные тексты более 34 млн научных публикаций и	<a href="http://elibrary.ru/">http://elibrary.ru/</a>

		патентов	
3.	Образовательная платформа Юрайт	Электронно-библиотечная система для ВУЗов, ССУЗов, обеспечивающая доступ к учебникам, учебной и методической литературе по различным дисциплинам.	<a href="https://urait.ru/">https://urait.ru/</a>
4.	База данных "EastView"	Полнотекстовая база данных периодических изданий	<a href="https://dlib.eastview.com">https://dlib.eastview.com</a>
5.	Электронная библиотека "Grebennikon"	Библиотека предоставляет доступ более чем к 30 журналам, выпускаемых Издательским домом "Гребенников".	<a href="https://grebennikon.ru/">https://grebennikon.ru/</a>

### 5.5. Материально-техническое обеспечение образовательного процесса по дисциплине

Для изучения дисциплины используются:

**Учебная аудитория для занятий лекционного типа** оснащена специализированной мебелью (стол для преподавателя, парты, стулья, доска для написания мелом); техническими средствами обучения (видеопроjectionное оборудование, средства звуковоспроизведения, экран и имеющие выход в сеть Интернет).

**Учебная аудитория для занятий семинарского типа:** оснащена специализированной мебелью (стол для преподавателя, парты, стулья, доска для написания мелом); техническими средствами обучения (видеопроjectionное оборудование, средства звуковоспроизведения, экран и имеющие выход в сеть Интернет).

**Помещения для самостоятельной работы обучающихся:** оснащены специализированной мебелью (парты, стулья) техническими средствами обучения (персональные компьютеры с доступом в сеть Интернет и обеспечением доступа в электронно-информационную среду университета, программным обеспечением).

### 5.6. Образовательные технологии

При реализации дисциплины применяются различные образовательные технологии, в том числе технологии электронного обучения.

Освоение дисциплины предусматривает использование в учебном процессе активных и интерактивных форм проведения учебных занятий в форме электронного тестирования, разбора конкретных ситуаций в сочетании с внеаудиторной работой с целью формирования и развития **профессиональных** навыков обучающихся.

При освоении дисциплины предусмотрено применением электронного обучения и дистанционных образовательных технологий.

Учебные часы дисциплины предусматривают классическую контактную работу преподавателя с обучающимся в аудитории и контактную работу посредством электронной информационно-образовательной среды в синхронном и асинхронном режиме (вне аудитории) посредством применения возможностей компьютерных технологий (электронная почта, электронный учебник, тестирование, вебинар, видеофильм, презентация, форум и др.).

### ЛИСТ РЕГИСТРАЦИИ ИЗМЕНЕНИЙ

№ п/п	Содержание изменения	Реквизиты документа об утверждении изменения	Дата введения изменения
1.	Утверждена и введена в действие на основании решения Ученого совета РГСУ и Федерального государственного образовательного стандарта высшего профессионального образования по направлению подготовки 38.03.04 - <b>Государственное и муниципальное управление</b> (уровень бакалавриата), утвержденного приказом Министерства образования и науки Российской Федерации от 13.08.2020 №1016	Протокол заседания Ученого совета № 11 от «27» мая 2021 года	01.09.2021
2.	Актуализирована с учетом развития науки, культуры, экономики, техники, технологий и социальной сферы	Протокол заседания Ученого совета факультета №9 от 28 апреля 2022 года	01.09.2022
3.	Актуализирована с учетом развития науки, культуры, экономики, техники, технологий и социальной сферы	Протокол заседания Ученого совета факультета  № 9 от « 26 » апреля 2023 года	01.09.2023
4.			



Министерство науки и высшего образования Российской Федерации  
Федеральное государственное бюджетное образовательное учреждение  
высшего образования  
«Российский государственный социальный университет»

УТВЕРЖДАЮ

Декан факультета экономики и управления

П.В. Солодуха

---

26 апреля 2023 г.

**РАБОЧАЯ ПРОГРАММА ДИСЦИПЛИНЫ  
ТЕХНОЛОГИИ ТРУДОУСТРОЙСТВА**

**Направление подготовки**  
**44.03.02 «Психолого-педагогическое образование»**

**Направленность (профиль)**  
**«Психолог в социальной сфере»**

**ОБРАЗОВАТЕЛЬНАЯ ПРОГРАММА ВЫСШЕГО ОБРАЗОВАНИЯ – ПРОГРАММА  
БАКАЛАВРИАТА**

**Форма обучения**  
**Заочная**

Москва 2023

## СОДЕРЖАНИЕ

<b>РАЗДЕЛ 1. ПАСПОРТ РАБОЧЕЙ ПРОГРАММЫ ДИСЦИПЛИНЫ (МОДУЛЯ)</b> .....	<b>4</b>
1.1. Цель и задачи дисциплины (модуля) .....	4
1.2. Планируемые результаты обучения по дисциплине (модулю) в рамках планируемых результатов освоения основной профессиональной образовательной программы высшего образования – программы бакалавриата, соотнесенные с установленными индикаторами достижения компетенций .....	4
<b>РАЗДЕЛ 2. СТРУКТУРА И СОДЕРЖАНИЕ ДИСЦИПЛИНЫ (МОДУЛЯ)</b> .....	<b>6</b>
2.1. Объем дисциплины (модуля), включая контактную работу обучающегося с педагогическими работниками и самостоятельную работу обучающегося .....	6
2.2. Учебно-тематический план дисциплины (модуля) .....	7
2.3. Содержание дисциплины (модуля) .....	7
<b>РАЗДЕЛ 3. УЧЕБНО-МЕТОДИЧЕСКОЕ ОБЕСПЕЧЕНИЕ САМОСТОЯТЕЛЬНОЙ РАБОТЫ ОБУЧАЮЩИХСЯ ПО ДИСЦИПЛИНЕ (МОДУЛЮ)</b> .....	<b>10</b>
3.1. Виды самостоятельной работы обучающихся по дисциплине (модулю) .....	10
3.2. Задания для самостоятельной работы .....	11
3.3. Методические указания к самостоятельной работе по дисциплине (модулю) .....	12
<b>РАЗДЕЛ 4. ОЦЕНОЧНЫЕ МАТЕРИАЛЫ ПО ДИСЦИПЛИНЕ (МОДУЛЮ)</b> .....	<b>13</b>
4.1. Форма промежуточной аттестации обучающегося по дисциплине (модулю) .....	13
4.2. Оценочные материалы, определяющие процедуры оценивания знаний, умений, навыков и (или) опыта деятельности, характеризующих этапы формирования компетенций .....	14
4.3. Перечень заданий для проведения текущей и промежуточной оценки знаний, умений, навыков и (или) опыта деятельности, характеризующих этапы формирования компетенций .....	17
<b>РАЗДЕЛ 5. УСЛОВИЯ РЕАЛИЗАЦИИ ДИСЦИПЛИНЫ (МОДУЛЯ)</b> .....	<b>24</b>
5.1. Перечень основной и дополнительной учебной литературы для освоения дисциплины (модуля) .....	24
5.2. Перечень ресурсов информационно-коммуникационной сети «Интернет», необходимых для освоения дисциплины (модуля) .....	24
5.3. Методические указания для обучающихся по освоению дисциплины (модуля) .....	25
5.4. Информационно-технологическое обеспечение образовательного процесса по дисциплины (модуля) .....	26
5.5. Материально-техническое обеспечение образовательного процесса по дисциплине (модулю) .....	27
5.6. Образовательные технологии .....	27
<b>ЛИСТ РЕГИСТРАЦИИ ИЗМЕНЕНИЙ</b> .....	<b>29</b>

Рабочая программа дисциплины (модуля) «Технологии трудоустройства» разработана на основании федерального государственного образовательного стандарта высшего образования – бакалавриата по направлению подготовки 44.03.02 Психолого-педагогическое образование утвержденного приказом Министерства образования и науки Российской Федерации от 22.02.2018 г. № 122, учебного плана по основной профессиональной образовательной программе высшего образования - программы бакалавриата по направлению подготовки 44.03.02 Психолого-педагогическое образование, а также с учетом следующих профессиональных стандартов, сопряженных с профессиональной деятельностью выпускника:

– 03.008 «Психолог в социальной сфере»

Рабочая программа дисциплины (модуля) «Технологии трудоустройства» разработана рабочей группой в составе: Сытник А.А., Новицкая О.Н., Скрипко О.В.

Рабочая программа дисциплины (модуля) обсуждена и утверждена на заседании ученого совета факультета экономики и управления

Протокол № 9 от 26 апреля 2023 года

Декан

Д-р экон. наук, профессор



(подпись)

П.В. Солодуха

Рабочая программа дисциплины (модуля) рекомендована к утверждению представителями организаций-работодателей:

Акционерное общество «АНКОР»

Заместитель генерального директора



(подпись)

Т.В. БАСКИНА

Закрытое акционерное общество

«ЭКОПСИ Консалтинг»

Директор проектов



(подпись)

С.В. БАРАНОВ

Рабочая программа дисциплины (модуля) рецензирована и рекомендована к утверждению:

Канд. экон. наук, доцент кафедры  
математических методов и бизнес-  
информатики МГИМО МИД РФ



(подпись)

Н.И. МАРАКОВА

Д-р экон. наук, профессор  
кафедры управления, маркетинга и  
продаж



(подпись)

А.А. САФРОНОВА

## РАЗДЕЛ 1. ПАСПОРТ РАБОЧЕЙ ПРОГРАММЫ ДИСЦИПЛИНЫ (МОДУЛЯ)

### 1.1. Цель и задачи дисциплины (модуля)

Цель дисциплины (модуля) заключается в получении обучающимися теоретических знаний о профессиональном самоопределении и способах поиска работы с последующим применением полученных знаний в профессиональной сфере; в формировании практических навыков мониторинга рынка труда, оценки средней заработной платы на рынке труда, самопрезентации, проведения собеседований и процедуры оформления на работу.

Задачи дисциплины (модуля):

- знать основные источники и методы поиска работы;
- знать правила оформления на работу;
- уметь анализировать основные тенденции на рынке труда;
- уметь составить резюме и сопроводительное письмо;
- знать основные цели личного и профессионального развития, способы построения деловой карьеры;
- знать основные правила проведения эффективного собеседования при приеме на работу.

**1.2. Планируемые результаты обучения по дисциплине (модулю) в рамках планируемых результатов освоения основной профессиональной образовательной программы высшего образования – программы бакалавриата, соотнесенные с установленными индикаторами достижения компетенций**

Процесс освоения дисциплины (модуля) направлен на формирование у обучающихся следующих компетенций: УК-1; УК-2; УК-6 в соответствии с учебным планом.

В результате освоения дисциплины (модуля) обучающийся должен демонстрировать следующие результаты:

Категория компетенций (при наличии)	Код компетенции Формулировка компетенции	Код и наименование индикатора достижения компетенции	Результаты обучения
Системное и критическое мышление	УК-1  Способен осуществлять поиск, критический анализ и синтез информации, применять системный подход для решения поставленных задач	<i>УК-1.1. Находит и критически оценивает информацию, необходимую для решения задачи;</i> <i>УК-1.2. Предлагает различные варианты решения задачи, оценивая их последствия на основе синтеза и критического анализа информации.</i> <i>УК-1.3. Выбирает оптимальный вариант решения задачи, аргументируя свой выбор.</i>	<i>Знать:</i> <i>методики постановки задач.</i> <i>Уметь:</i> <i>находить и анализировать информацию о подборе персонала.</i> <i>Владеть:</i> <i>навыками разработки, внедрения, контроля, оценки и корректировки технологий и методов осуществления профессиональной деятельности.</i>
Разработка и реализация проектов	УК-2  Способен определять круг задач в рамках	<i>УК-2.1. Понимает базовые принципы постановки задач и выработки решений.</i> <i>УК-2.2. Определяет</i>	<i>Знать: этапы найма и методы отбора персонала, процедуру подбора и отбора персонала.</i> <i>Уметь: разрабатывать</i>



	<p>поставленной цели и выбирать оптимальные способы их решения, исходя из действующих правовых норм, имеющихся ресурсов и ограничений</p>	<p><i>ресурсное обеспечение для решения поставленной задачи и проектирует пути ее решения выбирая оптимальный способ исходя из действующих правовых норм.</i></p>	<p><i>мероприятия по привлечению и отбору новых сотрудников и осуществлять программы по их адаптации. Владеть: инструментами, отбора и адаптации персонала, навыками деловой оценки персонала при найме.</i></p>
<p>Самоорганизация и саморазвитие (в том числе здоровьесбережение)</p>	<p>УК-6</p> <p>Способен управлять своим временем, выстраивать и реализовывать траекторию саморазвития на основе принципов образования в течение всей жизни</p>	<p><i>УК-6.1. Объективно оценивает временные ресурсы и ограничения и эффективно использует эти ресурсы для достижения поставленных целей.</i></p> <p><i>УК-6.2. Выстраивает и реализует персональную траекторию непрерывного образования и саморазвития.</i></p>	<p><i>Знать: цели организации и цели личности, SMART-технология постановки целей Д. Доурдэна, систему постановки целей Г. Архангельского, основные приёмы планирования рабочего времени, метод контроля «Пяти пальцев» Л. Зайверта.</i></p> <p><i>Уметь: определять потери и нерациональные затраты рабочего времени, рассчитать коэффициент использования рабочего времени, коэффициент потерь времени по организационно-техническим причинам.</i></p> <p><i>Владеть: навыками контроля за использованием рабочего времени, приёмами делегирования полномочий.</i></p>

## РАЗДЕЛ 2. СТРУКТУРА И СОДЕРЖАНИЕ ДИСЦИПЛИНЫ (МОДУЛЯ)

### 2.1. Объем дисциплины (модуля), включая контактную работу обучающегося с педагогическими работниками и самостоятельную работу обучающегося

Общая трудоемкость дисциплины (модуля) составляет 2 зачетные единицы.

#### Заочная форма обучения

Вид учебной работы	Всего часов	Семестры
		4
<b>Контактная работа обучающихся с педагогическими работниками</b>	<b>8</b>	<b>8</b>
Лекционные занятия	4	4
Практические занятия	4	4
<b>Самостоятельная работа обучающихся</b>	<b>60</b>	<b>60</b>
<b>Контроль промежуточной аттестации</b>	<b>4</b>	<b>4</b>
Форма промежуточной аттестации	Зачет	зачет
<b>ОБЪЕМ ДИСЦИПЛИНЫ (МОДУЛЯ) В ЧАСАХ</b>	<b>72</b>	<b>72</b>

## 2.2. Учебно-тематический план дисциплины (модуля)

Заочной формы обучения

Раздел, тема	Виды учебной работы, академических часов									
	Всего	Самостоятельная работа	Контактная работа обучающихся с педагогическими работниками							
			Всего	Лекционные занятия из них: в форме практической подготовки	Практические занятия из них: в форме практической подготовки	Лабораторные занятия из них: в форме практической подготовки	Иная контактная работа из них: в форме практической подготовки			
<b>Модуль 1 (Семестр 4)</b>										
<b>Раздел 1.</b> Профессиональное самоопределение	<b>34</b>	<b>30</b>		<b>2</b>		<b>2</b>				
Тема 1.1. Рынок труда	17	15		1		1				
Тема 1.2. Профессиональная деятельность	17	15		1		1				
<b>Раздел 2.</b> Технологии поиска работы	<b>34</b>	<b>30</b>		<b>2</b>		<b>2</b>				
Тема 2.1. Понятие карьеры	17	15		1		1				
Тема 2.2. Планирование трудоустройства	17	15		1		1				
<b>Контроль промежуточной аттестации (час)</b>	<b>4</b>									
<i>Форма промежуточной аттестации (указать)</i>	<b>зачет</b>									
<b>Общий объем, часов</b>	<b>72</b>	<b>60</b>		<b>4</b>		<b>4</b>				

## 2.3. Содержание дисциплины (модуля)

### РАЗДЕЛ 1. ПРОФЕССИОНАЛЬНОЕ САМООПРЕДЕЛЕНИЕ

#### Перечень изучаемых элементов содержания

Рынок труда, профессиональное самоопределение.

#### Тема 1.1. Рынок труда

#### Перечень изучаемых элементов содержания

Определение понятия «рынок труда». Структура современного рынка труда РФ. Занятость населения как показатель баланса спроса и предложения рабочей силы. Региональные особенности рынка труда. Закон РФ от 19.04.1991 № 1032-1 – «О занятости населения в Российской Федерации». Высвобождение рабочей силы, его причины в регионе. Безработица. Виды безработицы. Последствия безработицы. Социально-правовая защита безработных в РФ.

### **Тема 1.2. Профессиональная деятельность**

#### **Перечень изучаемых элементов содержания**

Понятие «профессиональная деятельность». Понятие о профессии, специальности, должности. Классификация профессий. Формула профессии. Профпригодность. Требования, предъявляемые к профессиям. Смежные профессии. Сферы профессиональной деятельности. Разделение и специализация труда. Мотивация деятельности как целеполагание, самоопределение. Факторы, которые влияют на эффективное осуществление профессиональной деятельности.

## **РАЗДЕЛ 2. ТЕХНОЛОГИИ ПОИСКА РАБОТЫ**

#### **Перечень изучаемых элементов содержания**

Карьера, проектирование карьеры, планирование трудоустройства.

### **Тема 2.1. Понятие карьеры**

#### **Перечень изучаемых элементов содержания**

Понятие «карьера» в узком и широком смысле. Карьера и личностное самоопределение человека. Типология карьеры (вертикальная, горизонтальная, профессиональная, должностная и др.). Этапы карьеры и мотивы карьерного роста.

Проектирование карьеры. Карьерный рост и личностное развитие как предмет проектирования самого себя. Планирование карьеры и необходимые для нее условия. Методы управления карьерой в организации.

### **Тема 2.2. Планирование трудоустройства**

#### **Перечень изучаемых элементов содержания**

Планирование трудоустройства. Этапы трудоустройства (постановка цели, поиск работы, прохождение собеседования и испытаний, заключение контракта). Поиск работы – это поиск информации. Источники информации (в том числе неформальные) о возможностях трудоустройства, ценность и важность использования этих источников при поисках работы. Каналы распространения сведений о себе: объявление, помощь знакомых, электронные СМИ, работа с сайтами, печатные СМИ, распространение по каналам профессиональных и общественных организаций, массовая («веерная» рассылка) собственными силами. Эффективность использования источников информации о возможностях трудоустройства.

Эффективные способы самопрезентации. Формы самопрезентации. Повышение конкурентных возможностей на рынке труда. Интервью. Формирование уверенного поведения при взаимодействии с работодателями. Резюме. Цели написания резюме. Виды и структура резюме. Ошибки при составлении резюме. Правила составления сопроводительных писем. Предварительные телефонные переговоры с потенциальным работодателем.

## **ЗАДАНИЯ К ПРАКТИЧЕСКИМ ЗАНЯТИЯМ РАЗДЕЛА 1**

**Тема практического занятия:** рынок труда

Форма практического задания: аналитическое задание

Пример аналитического задания

- 1) Провести анализ востребованности направления (по которому обучаются студенты) на региональном рынке труда.
- 2) Провести сравнительный анализ, сформировать рейтинг перспективных профессий региона.

**Тема практического занятия:** профессиональная деятельность

Форма практического задания: кейс-задание

Пример кейс-задания

Начало самостоятельной жизни человека в обществе связано с выбором профессии, ориентацией на ту или иную сферу общественной жизни; с идеалами и целями, определяющими общественное поведение и отношение. Наиболее ответственным в профессиональном самоопределении выпускников является этап выбора направления и способа получения профессионального образования. Именно на этом этапе происходит конкретизация личностных целей, под которой выстраивается новая модель деятельности и идёт переориентация внутренних ресурсов.

В профессиональной ориентации учащихся одним из важных факторов самоопределения является «престижность выбираемой профессии». Самореализация личности в труде может осуществляться по разным направлениям. Это может быть утверждение своего достоинства через качественное выполнение поставленных производственных задач, самореализация через поиск новых задач и смыслов в труде. Это может быть самореализация через утверждение своего превосходства над другими людьми или через альтруистический труд, ориентированный на то, чтобы делать людям добро.

Стремление быть уважаемым и достойным членом общества может реализоваться разными путями. Профессиональное самоопределение уместно понимать как деятельность человека, принимающего то или иное решение в зависимости от его развития как субъекта труда. Таким образом, учащиеся осознают, что стоят на пороге жизни. Поэтому они склонны рассматривать знания не как самоценность, а как инструмент, с помощью которого они смогут получить профессию, обеспечить себе большой доход и высокий уровень жизни.

Само понимание «успеха» (тесно связанное с представлением об элитарном) неоднозначно. Неоднозначность проявляется не только в этическом плане (что имеет общественную ценность, а что нет), но и в самом процессе профессионального самоопределения. Например, на ранних этапах развития субъекта труда многое определяется тем, насколько воспитатели и родители сумеют сформулировать у ребёнка позитивное отношение к честному и творческому труду.

Для студента на первый план выходит «успешная учёба», а также престижность профессии. Престиж профессии определяется на основании сложившейся системы ценностей и является феноменом общественного сознания, в котором отражается существующая в обществе иерархия профессий, складывающаяся из уровня образования, ответственности, величины оплаты труда и т.д. Престиж профессии представляет собой оценку социальной значимости профессии, выработанную обществом, и является элементом представления о профессии, тесно связанным с социальным аспектом самоопределения.

Вопросы:

1. Что является важнейшим фактором в выборе профессии?
2. Назовите основные направления реализации личности в труде.
3. Что такое профессиональное самоопределение?

## **ЗАДАНИЯ К ПРАКТИЧЕСКИМ ЗАНЯТИЯМ РАЗДЕЛА 2**

**Тема практического занятия:** понятие карьеры

Форма практического задания: аналитическое задание

Пример аналитического задания

1) Провести самоанализ умений и способностей; определить варианты построения своей карьеры. Выполнить упражнение «Мои достижения (на фактический момент времени)». Выполнить упражнение «Цели карьеры».

2) Составление собственного резюме.

**Тема практического занятия:** планирование трудоустройства

Форма практического задания: аналитическое задание

Пример аналитического задания

1) Оценить правила поиска работы. Спланировать процесс трудоустройства. Сформировать индивидуальные планы поиска работы. Произвести анализ барьеров, мешающих трудоустройству.

2) Составить плана собственного трудоустройства.

## **РУБЕЖНЫЙ КОНТРОЛЬ К РАЗДЕЛУ 1**

**форма рубежного контроля** – компьютерное тестирование

## **РУБЕЖНЫЙ КОНТРОЛЬ К РАЗДЕЛУ 2**

**форма рубежного контроля** – компьютерное тестирование

## **РАЗДЕЛ 3. УЧЕБНО-МЕТОДИЧЕСКОЕ ОБЕСПЕЧЕНИЕ САМОСТОЯТЕЛЬНОЙ РАБОТЫ ОБУЧАЮЩИХСЯ ПО ДИСЦИПЛИНЕ (МОДУЛЮ)**

### **3.1. Виды самостоятельной работы обучающихся по дисциплине (модулю)**

#### *Очной формы обучения*

<b>Раздел, тема</b>	<b>Количество часов</b>	<b>Вид самостоятельной работы</b>
<b>Модуль 1 (семестр 3)</b>		
Раздел 1. ПРОФЕССИОНАЛЬНОЕ САМООПРЕДЕЛЕНИЕ	14	Подготовка реферата
		Самостоятельное изучение темы
Раздел 2. ТЕХНОЛОГИИ ПОИСКА РАБОТЫ	13	Подготовка реферата
		Самостоятельное изучение темы
<b>Общий объем по модулю/семестру, часов</b>	27	
<b>Общий объем по дисциплине (модулю), часов</b>	27	

#### *Очно-заочной формы обучения*

<b>Раздел, тема</b>	<b>Количество часов</b>	<b>Вид самостоятельной работы</b>
---------------------	-------------------------	-----------------------------------

<b>Модуль 1 (семестр 4)</b>		
Раздел 1. ПРОФЕССИОНАЛЬНОЕ САМООПРЕДЕЛЕНИЕ	18	Подготовка реферата
		Самостоятельное изучение темы
Раздел 2. ТЕХНОЛОГИИ ПОИСКА РАБОТЫ	21	Подготовка реферата
		Самостоятельное изучение темы
<b>Общий объем по модулю/семестру, часов</b>	39	
<b>Общий объем по дисциплине (модулю), часов</b>	39	

### **3.2. Задания для самостоятельной работы**

#### **Задания для самостоятельной работы к Разделу 1.**

##### **Перечень тем рефератов к Разделу 1:**

1. Занятость населения как объект государственного регулирования.
2. Новые формы занятости в рыночной экономике.
3. Особенности занятости студентов.
4. Классификация профессий для целей профориентации.
5. Профессиональные типы личности по Дж. Холланд.
6. Типы профессий в классификации Е.А. Климова.
7. Психомоторные показатели в профконсультировании.
8. Роль нейродинамических особенностей в выборе профессии.
9. Личностные факторы профессионального выбора.
10. Становление интересов личности.
11. Профессиональная идентичность.

#### **Задания для самостоятельной работы к Разделу 2.**

##### **Перечень тем рефератов к Разделу 2**

1. Эффективные каналы поиска работы.
2. Стандарты составления документации для работника.
3. Форматы и технологии отбора.
4. Секреты успешного интервью.
5. Классификация профессий для целей профориентации.
6. Форматы неполной занятости.
7. Определение оптимума занятости.
8. Взаимодействие работодателей и вузов: возможности для занятости и развития компетенций.
9. Основные универсальные компетенции для молодого специалиста.
10. Эффективная презентация – основные правила, технологии, примеры.

##### **Литература для самостоятельного изучения к Разделу 1.**

1. Кязимов, К. Г. Управление человеческими ресурсами: профессиональное обучение и развитие : учебник для вузов / К. Г. Кязимов. — 2-е изд., перераб. и доп. — Москва :

Издательство Юрайт, 2023. — 202 с. — (Высшее образование). — ISBN 978-5-534-09762-7. — Текст : электронный // Образовательная платформа Юрайт [сайт]. — URL: <https://urait.ru/bcode/516339>;

2. Семенова, Л. М. Профессиональный имиджбилдинг на рынке труда : учебник и практикум для вузов / Л. М. Семенова. — Москва : Издательство Юрайт, 2023. — 243 с. — (Высшее образование). — ISBN 978-5-534-11387-7. — Текст : электронный // Образовательная платформа Юрайт [сайт]. — URL: <https://urait.ru/bcode/517497>;
3. Управление человеческими ресурсами : учебник и практикум для вузов / О. А. Лапшова [и др.] ; под общей редакцией О. А. Лапшовой. — Москва : Издательство Юрайт, 2023. — 406 с. — (Высшее образование). — ISBN 978-5-9916-8761-4. — Текст : электронный // Образовательная платформа Юрайт [сайт]. — URL: <https://urait.ru/bcode/511328>;
4. Анисимов, А. Ю. Управление персоналом организации : учебник для вузов / А. Ю. Анисимов, О. А. Пятаева, Е. П. Грабская. — Москва : Издательство Юрайт, 2023. — 278 с. — (Высшее образование). — ISBN 978-5-534-14305-8. — Текст : электронный // Образовательная платформа Юрайт [сайт]. — URL: <https://urait.ru/bcode/519897>.

### **Литература для самостоятельного изучения к Разделу 2.**

1. Кязимов, К. Г. Управление человеческими ресурсами: профессиональное обучение и развитие : учебник для вузов / К. Г. Кязимов. — 2-е изд., перераб. и доп. — Москва : Издательство Юрайт, 2023. — 202 с. — (Высшее образование). — ISBN 978-5-534-09762-7. — Текст : электронный // Образовательная платформа Юрайт [сайт]. — URL: <https://urait.ru/bcode/516339>;
2. Семенова, Л. М. Профессиональный имиджбилдинг на рынке труда : учебник и практикум для вузов / Л. М. Семенова. — Москва : Издательство Юрайт, 2023. — 243 с. — (Высшее образование). — ISBN 978-5-534-11387-7. — Текст : электронный // Образовательная платформа Юрайт [сайт]. — URL: <https://urait.ru/bcode/517497>;
3. Управление человеческими ресурсами : учебник и практикум для вузов / О. А. Лапшова [и др.] ; под общей редакцией О. А. Лапшовой. — Москва : Издательство Юрайт, 2023. — 406 с. — (Высшее образование). — ISBN 978-5-9916-8761-4. — Текст : электронный // Образовательная платформа Юрайт [сайт]. — URL: <https://urait.ru/bcode/511328>;
4. Анисимов, А. Ю. Управление персоналом организации : учебник для вузов / А. Ю. Анисимов, О. А. Пятаева, Е. П. Грабская. — Москва : Издательство Юрайт, 2023. — 278 с. — (Высшее образование). — ISBN 978-5-534-14305-8. — Текст : электронный // Образовательная платформа Юрайт [сайт]. — URL: <https://urait.ru/bcode/519897>.

### **3.3. Методические указания к самостоятельной работе по дисциплине (модулю)**

Освоение слушателями программы предполагает изучение материалов дисциплин (модулей) в ходе самостоятельной работы.

Для успешного освоения дисциплины (модуля) и достижения поставленных целей необходимо внимательно ознакомиться с рабочей программой дисциплины (модуля), доступной в электронной информационно-образовательной среде РГСУ.

Следует обратить внимание на списки основной и дополнительной литературы, на предлагаемые преподавателем ресурсы информационно-телекоммуникационной сети Интернет. Эта информация необходима для самостоятельной работы обучающегося.



Для более углубленного изучения темы задания для самостоятельной работы рекомендуется выполнять параллельно с изучением данной темы. При выполнении заданий по возможности используйте наглядное представление материала.

Самостоятельная работа включает разнообразный комплекс видов и форм работы обучающихся.

#### ***Написание реферата (доклада).***

##### *Требования к структуре реферата (доклада):*

Работа должна содержать систематизацию и краткое изложение материала из не менее 5-и литературных источников (монографий, научных статей и докладов) по выбранной теме.

##### *Основные требования к оформлению:*

Структура доклада (реферата): 1) титульный лист; 2) содержание (в нем последовательно указываются названия пунктов доклада (реферата), указываются страницы, с которых начинается каждый пункт); 3) введение (формулируется суть исследуемой проблемы, обосновывается выбор темы, определяются ее значимость и актуальность, указываются цель и задачи доклада (реферата), дается характеристика используемой литературы); 4) основная часть (каждый раздел ее доказательно раскрывает исследуемый вопрос); 5) выводы и заключение (подводятся итоги или делается обобщенный вывод по теме доклада (реферата)); 6) литература.

Доклад (реферат) оформляется на одной стороне листа белой бумаги формата А4 (210x297 мм). Интервал межстрочный – полуторный. Цвет шрифта – черный. Гарнитура шрифта основного текста – «Times New Roman» или аналогичная. Кегль (размер) от 12 до 14 пунктов. Размеры полей страницы (не менее): правое 10 мм, верхнее – 15 мм, нижнее – 20 мм, левое – 25 мм. Формат абзаца: полное выравнивание («по ширине»). Отступ красной строки одинаковый по всему тексту – 15 мм. Страницы должны быть пронумерованы с учётом титульного листа (на титульном листе номер страницы не ставится). В работах используются цитаты, статистические материалы. Эти данные оформляются в виде сносок (ссылок и примечаний). Внутритекстовые, подстрочные и затекстовые библиографические ссылки должны оформляться в соответствии с ГОСТ Р 7.0.5-2008 «Библиографическая ссылка». Общие требования и правила составления».

Реферат (доклад) сдается в бумажном и электронном виде (10–20 печатных страниц).

При проверке реферата (доклада) на антиплагиат – [www.antiplagiat.ru](http://www.antiplagiat.ru) – (более 50% заимствований) работа не принимается.

#### ***Выполнение тестовых заданий.***

Тестовые задания содержат вопросы и 3–4 варианта ответа по базовым положениям изучаемой темы, составлены с расчетом на знания, полученные слушателями в процессе изучения темы.

Тестовые задания выполняются в письменной или электронной форме и сдаются преподавателю, ведущему дисциплину (модуль).

## **РАЗДЕЛ 4. ОЦЕНОЧНЫЕ МАТЕРИАЛЫ ПО ДИСЦИПЛИНЕ (МОДУЛЮ)**

### **4.1. Форма промежуточной аттестации обучающегося по дисциплине (модулю)**

Контрольным мероприятием промежуточной аттестации обучающихся по дисциплине (модулю) является **зачет**, который проводится в **устной** форме.

## 4.2. Оценочные материалы, определяющие процедуры оценивания знаний, умений, навыков и (или) опыта деятельности, характеризующих этапы формирования компетенций

### 4.2.1. Организационные основы применения балльно-рейтинговой системы оценки успеваемости обучающихся по дисциплине (модулю)

Оценка качества освоения обучающимися дисциплины (модуля) реализуется в формате балльно-рейтинговой системы оценки успеваемости обучающихся (далее – БРСО).

БРСО в ходе текущего контроля успеваемости и промежуточной аттестации осуществляется по 100-балльной шкале.

Академический рейтинг обучающегося по дисциплине (модулю) складывается из результатов:

- текущего контроля успеваемости (максимальный текущий рейтинг обучающегося – 80 рейтинговых баллов);
- промежуточной аттестации (максимальный рубежный рейтинг обучающегося – 20 рейтинговых баллов).

Условия оценки освоения обучающимся дисциплины (модуля) в формате БРСО доводятся преподавателем до сведения обучающихся на первом учебном занятии, а также размещены в свободном доступе в электронной информационно-образовательной среде Университета.

### 4.2.2. Проведение текущего контроля успеваемости обучающихся по дисциплине (модулю) в соответствии с балльно-рейтинговой системой оценки успеваемости обучающегося

В течение учебного семестра до промежуточной аттестации на основании утвержденной рабочей программы дисциплины (модуля) формируется текущий рейтинг обучающегося. Текущий рейтинг обучающегося складывается как сумма рейтинговых баллов, полученных им в течение учебного семестра по всем видам учебных занятий по дисциплине (модулю).

В процессе текущего контроля оцениваются следующие действия обучающегося, направленные на освоение компетенций в рамках изучения дисциплины (модуля):

- академическая активность (посещаемость учебных занятий, самостоятельное изучение содержания дисциплины (модуля) в электронной информационно-образовательной среде, соблюдение сроков сдачи практических заданий и текущих контрольных мероприятий и др.);
- выполнение и сдача текущих и итогового практических заданий (рефераты);
- прохождение рубежей текущего контроля, включая соблюдение графика их прохождения в электронной информационно-образовательной среде.

Для планирования расчета текущего рейтинга обучающегося используются следующие пропорции:

<b>Вид учебного действия</b>	<b>Максимальная рейтинговая оценка, баллов</b>
академическая активность	10
практические задания	40
<i>из них: текущие практические задания</i>	20
<i>итоговое практическое задание</i>	20
рубежи текущего контроля	30
<b>ИТОГО:</b>	<b>80</b>

В течение учебного семестра по дисциплине (модулю) обучающимся должен быть накоплен текущий рейтинг не менее 52 рейтинговых баллов (65% от максимального значения текущего рейтинга).

Необходимыми условиями допуска обучающегося к промежуточной аттестации по дисциплине являются положительное прохождение обучающимся не менее 65% рубежей текущего контроля с накоплением не менее 65% максимального рейтингового балла за каждый рубеж текущего контроля и положительное выполнение итогового практического задания с накоплением не менее 65% максимального рейтингового балла, установленного за итоговое практическое задание.

Невыполнение вышеуказанных условий является текущей академической задолженностью, которая должна быть ликвидирована обучающимся до контрольного мероприятия промежуточной аттестации.

Сведения о наличии у обучающихся текущей академической задолженности, сроках и порядке добора рейтинговых баллов для её ликвидации доводятся до обучающихся педагогическим работником.

В случае неликвидации текущей академической задолженности, педагогический работник обязан во время контрольного мероприятия промежуточной аттестации поставить обучающемуся 0 рейтинговых баллов. В этом случае ликвидация текущей академической задолженности возможна в периоды проведения повторной промежуточной аттестации.

#### **4.2.3. Проведение промежуточной аттестации обучающихся по дисциплине (модулю) в соответствии с балльно-рейтинговой системой оценки успеваемости обучающегося**

Промежуточная аттестация по дисциплине (модулю) проводится в соответствии с Положением о промежуточной аттестации обучающихся по основным профессиональным образовательным программам в Российском государственном социальном университете и Положением о балльно-рейтинговой системе оценки успеваемости обучающихся по основным профессиональным образовательным программам в Российском государственном социальном университете в действующей редакции.

На промежуточную аттестацию отводится 20 рейтинговых баллов.

Ответы обучающегося на контрольном мероприятии промежуточной аттестации оцениваются педагогическим работником по 20-балльной шкале, а итоговая оценка по дисциплине (модулю) выставляется по системе зачтено / не зачтено для зачета.

Критерии выставления оценки определяются Положением о балльно-рейтинговой системе оценки успеваемости обучающихся по основным профессиональным образовательным программам высшего образования – программам бакалавриата, программам специалитета, программам магистратуры в Российском государственном социальном университете.

В процессе определения рубежного рейтинга обучающегося используется следующая шкала:

<b>Рубежный рейтинг</b>	<b>Критерии оценки освоения обучающимся дисциплины (модуля) в ходе контрольных мероприятий промежуточной аттестации</b>
19-20 рейтинговых баллов	обучающийся глубоко и прочно усвоил программный материал, исчерпывающе, последовательно, грамотно и логически стройно его излагает, тесно увязывает с задачами и будущей деятельностью, не затрудняется с ответом при видоизменении задания, свободно справляется с задачами и практическими заданиями, правильно обосновывает принятые решения, умеет самостоятельно обобщать и излагать материал, не допуская ошибок
16-18 рейтинговых баллов	обучающийся твердо знает программный материал, грамотно и по существу излагает его, не допуская существенных неточностей в ответе на вопрос, может правильно применять теоретические положения и владеет необходимыми умениями и навыками при выполнении практических заданий

13-15 рейтинговых баллов	обучающийся освоил основной материал, но не знает отдельных деталей, допускает неточности, недостаточно правильные формулировки, нарушает последовательность в изложении программного материала и испытывает затруднения в выполнении практических заданий
1-12 рейтинговых баллов	обучающийся не знает значительной части программного материала, допускает существенные ошибки, с большими затруднениями выполняет практические задания
0 рейтинговых баллов	не аттестован

**4.3. Перечень заданий для проведения текущей и промежуточной оценки знаний, умений, навыков и (или) опыта деятельности, характеризующих этапы формирования компетенций**

**4.3.1. Оценочные материалы для проведения текущей аттестации и рубежного контроля, обучающихся по дисциплине (модулю)**

**Перечень вопросов рубежного контроля и текущей аттестации**

**Раздел 1. «Профессиональное самоопределение»**

**Форма рубежного контроля – компьютерное тестирование**

**Вопросы рубежного контроля**

**Код контролируемой компетенции УК-1**

1. Демография – это:

- а) наука о народонаселении;
- б) наука о природных ресурсах;
- в) наука о доходах населения;
- г) наука об эффективности производства.

2. Уровень безработицы – это:

- А) отношение численности безработных к численности рабочей силы;
- б) сумма уровней фрикционной и структурной безработицы;
- в) доля безработных, которая соответствует целесообразному уровню занятости.

3. По состоянию здоровья инженер переехал в другой город и из-за переезда не работал полтора месяца. Это должно быть учтено при исчислении:

- а) как фрикционной, так и структурной безработицы;
- б) циклической безработицы;
- в) фрикционной безработицы;
- г) структурной безработицы.

**Код контролируемой компетенции УК-2**

4. Информация о процедуре предоставления государственной услуги содействия гражданам в поиске подходящей работы предоставляется:

- а) платно;
- б) бесплатно;
- в) частично оплачивается.

5. Куда можно обратиться в поиске подходящей работы?

- а) в отделение полиции;
- б) в отделение связи;
- в) в государственную службу занятости;
- г) в интернет-сайт;
- д) в частное агентство по трудоустройству.

6. Рынок труда – это:

- а) составная часть производства;
- б) система общественных отношений, связанных с наймом и предложением рабочей силы;

- в) система социально-экономических отношений по поводу распределения и перераспределения занятого населения;
- г) все перечисленные определения правильны;
- д) все перечисленные определения неверны.

### **Код контролируемой компетенции УК-6**

7. Какой группы профессий, выделенных учёными, не существует?

- а) опасные профессии;
- б) системные профессии;
- в) напряжённые профессии;
- г) вредные профессии.

8. Какие документы не нужны при трудоустройстве?

- а) трудовая книжка;
- б) справка об окончании кружка;
- в) документ, удостоверяющий профессиональную квалификацию;
- г) паспорт;
- д) резюме;
- е) аттестат или диплом;
- ж) заявление.

9. Какие документы не относятся к деловым?

- а) объяснительная записка;
- б) заявление;
- в) докладная записка;
- г) эпистолярная переписка;
- д) доверенность.

10. Перед тем как принять предложение о работе, необходимо оценить:

- а) перспективы карьерного роста;
- б) численность предприятия;
- в) свое физическое здоровье;
- г) количество конкурентов у предприятия.

## **Раздел 2. «Технологии поиска работы»**

### **Форма рубежного контроля – компьютерное тестирование**

#### **Вопросы рубежного контроля**

### **Код контролируемой компетенции УК-1**

1. К числу способов поиска работы относятся:

- А) поиск с помощью частных служб;
- Б) поиск через знакомых;
- В) поиск с помощью государственной службы трудоустройства;
- Г) все ответы верны.

2. Какие фазы можно выделить в процессе поиска новой работы?

- А) первая и вторая;
- Б) начальная и заключительная;
- В) активная и пассивная;
- Г) основная и второстепенная.

3. Какую цель преследует этап установления контакта с работодателем?
- А) получение приглашения на собеседование;
  - Б) произвести выгодное впечатление на работодателя;
  - В) получение приглашения на вакантную должность;
  - Г) выбор из предложенных вакансий.

**Код контролируемой компетенции УК-2**

4. Какую цель преследует этап подготовки к собеседованию?
- А) получение приглашения на собеседование;
  - Б) произвести выгодное впечатление на работодателя;
  - В) получение приглашения на вакантную должность;
  - Г) выбор из предложенных вакансий.

5. Какую цель преследует этап прохождения собеседования?
- А) получение приглашения на собеседование;
  - Б) произвести выгодное впечатление на работодателя;
  - В) получение приглашения на вакантную должность;
  - Г) выбор из предложенных вакансий.

6. Какую цель преследует этап принятия решения?
- А) получение приглашения на собеседование;
  - Б) произвести выгодное впечатление на работодателя;
  - В) получение приглашения на вакантную должность;
  - Г) выбор из предложенных вакансий.

**Код контролируемой компетенции УК-6**

7. Целью какого этапа является сохранение контактов на случай нового обращения?
- А) этап принятия решения;
  - Б) этап прохождения собеседования;
  - В) этап обратной связи с руководителями других фирм;
  - Г) этап подготовки к собеседованию.

8. Каким способом поиска работы следует воспользоваться соискателю, если он не только хочет найти работу, но и может пройти переподготовку и повышение квалификации совершенно бесплатно?

- А) с помощью государственной службы;
- Б) с помощью частных служб трудоустройства;
- В) с помощью газет и журналов;
- Г) с помощью знакомых.

9. Что не является преимуществом скрытого рынка вакансий?
- А) у вас меньше конкурентов;
  - Б) у вас больше конкурентов;
  - В) у вас больше шансов найти работу, соответствующую вам;
  - Г) у вас есть возможность создать новую должность.

10. От чего не зависит разброс в оплате труда?
- А) от отрасли, в которой вы предполагаете работать;
  - Б) от компании, которая нанимает сотрудника;
  - В) от вашего внешнего вида;
  - Г) от того впечатления, которое вы смогла произвести на работодателя.

#### 4.3.2. Оценочные материалы для проведения промежуточной аттестации обучающихся по дисциплине (модулю)

##### Вопросы/задания для проведения промежуточной аттестации обучающихся по дисциплине (модулю)

Коды контролируемой компетенции	Вопросы / задания
УК-1	<p>1. Рынок труда – это:</p> <ul style="list-style-type: none"><li>а) система социально-экономических отношений по найму и оплате безработной части населения, регулируемых трудовыми нормами;</li><li>б) система социально-экономических отношений по поводу распределения и перераспределения занятого населения;</li><li>в) система социально-экономических отношений по поводу формирования, потребления, распределения и перераспределения рабочей силы, ее найма и оплаты, регулируемых трудовыми нормами и проявляющихся как метод управления трудовыми ресурсами;</li><li>г) все ответы верны.</li></ul> <p>2. Как называется вид трудовой деятельности человека, который требует особой подготовки и является источником доходов?</p> <ul style="list-style-type: none"><li>а) профессия;</li><li>б) должность;</li><li>в) квалификация;</li><li>г) нет правильного ответа.</li></ul> <p>3. Как называется квалифицированный человек, «продающий» результаты своего труда?</p> <ul style="list-style-type: none"><li>а) «дилетант»;</li><li>б) «любитель»;</li><li>в) «профессионал»;</li><li>г) нет правильного ответа.</li></ul> <p>4. Выбираемая профессия должна соответствовать:</p> <ul style="list-style-type: none"><li>а) спросу на рынке труда;</li><li>б) интересам;</li><li>в) требованиям работодателя;</li><li>г) все варианты верны.</li></ul> <p>5. Возраст работника снижает вероятность межфирменной мобильности. Потому что с возрастом:</p> <ul style="list-style-type: none"><li>а) ухудшается его здоровье;</li><li>б) увеличивается его специфический человеческий капитал;</li><li>в) повышается его заработная плата;</li><li>г) возрастает его производительность.</li></ul> <p>6. Как называется группа профессий, сходных по предмету труда?</p> <ul style="list-style-type: none"><li>а) тип профессий;</li></ul>



	<p>б) класс профессий;  в) классификация профессий;  г) нет правильного ответа.</p> <p>7. Как называется документ, содержащий краткую историю карьеры и описание профессионально важных качеств человека, который ищет работу?  а) справка;  б) автобиография;  в) резюме;  г) заявление.</p> <p>8. Резюме имеет:  а) рекламный характер;  б) творческий характер;  в) исполнительский характер;  г) нет правильного ответа.</p> <p>9. Какова цель резюме?  а) знакомство с работодателем;  б) собеседование;  в) знакомство с кандидатом;  г) нет правильного ответа.</p>
<p>УК-2</p>	<p>10. Какой период времени составляет регламент информативной беседы по телефону?  а) 1 – 1 мин 15 сек;  б) 2 – 3 мин;  в) 4-5 мин;  г) нет правильного ответа.</p> <p>11. Какие этапы включает в себя структура беседы по телефону?  а) вводный;  б) основной;  в) заключительный;  г) все ответы верны.</p> <p>12. Чем завершается правильно проведенный телефонный разговор с потенциальным работодателем?  а) приглашением на собеседование;  б) приемом на работу;  в) отказом;  г) нет правильного ответа.</p> <p>13. Как называется интервью с заданными, типовыми вопросами, ответы на которые требуют точной и профессиональной оценки?  а) беседа;  б) собеседование;  в) рассказ;  г) нет правильного ответа.</p> <p>14. Как называется вид интервью при приеме на работу, при котором вопросы задаются в заранее установленном порядке?</p>

	<p>А) «ситуационное»  Б) «стрессовое»  В) «поведенческое»  Г) «структурированное»</p> <p>15. Какие документы не нужны при трудоустройстве?  а) диплом;  б) справка об окончании кружка;  в) паспорт;  г) резюме.</p> <p>16. Какие документы не относятся к деловым?  а) объяснительная записка;  б) заявление;  в) докладная записка;  г) переписка по интернету.</p> <p>17. Как называется степень соответствия профессиональных возможностей человека требованиям профессии?  а) «профессиональные важные качества»;  б) «профессиональная пригодность»;  в) «профессиональная ориентация»;  г) нет правильного ответа.</p> <p>18. Как называется проверка уровня развития общих и специальных способностей человека, особенностей интеллекта и характера с помощью психологических тестов?  а) «профессиональное тестирование»;  б) «профессиональный опрос»;  в) «профессиональное анкетирование»;  г) нет правильного ответа.</p> <p>19. Как называются способности, определяющие успешность выполнения какого-либо конкретного вида деятельности?  а) «общие»;  б) «профессиональные»;  в) «специальные»;  г) нет правильного ответа.</p>
УК-6	<p>20. Наличие незанятого рабочего места или должности, на которую может быть принят новый работник, называется:  А) «должность»;  Б) «работа»;  В) «вакансия»;  Г) «карьера».</p> <p>21. Как называется профессиональный и служебный путь человека, изменение им своего профессионального и служебного положения?  а) «вакансия»;  б) «карьера»;  в) «работа»;  г) нет правильного ответа.</p>

22. Как называется вид карьеры, предполагающий перемещение в смежную функциональную область, а также выполнение конкретной служебной роли на должности, которая не закреплена в организации?

- а) «вертикальная»;
- б) «горизонтальная»;
- в) «перпендикулярная»;
- г) «параллельная».

23. Данный вид модели деловой карьеры представляет собой процесс, при котором работник занимает должность в течение некоторого времени, в течение которого полностью изучает её особенности и специфику. Затем накопленный опыт позволяет сотруднику занять более высокий пост. Как называется такая модель деловой карьеры?

- а) «лестница»;
- б) «трамплин»;
- в) «змея»;
- г) «перепутье».

24. Основным требованием к составлению резюме является:

- а) краткость;
- б) правдивость;
- в) грамотность;
- г) все ответы верны.

25. В данном типе резюме события излагаются в обратном порядке (т.е. начиная с последнего) перечисляются все места работы соискателя и обязанности, которые он выполнял. Выбирают его, если в карьере отмечается устойчивый и последовательный рост. Как называют такой тип резюме?

- а) «функциональный»;
- б) «хронологический»;
- в) «комбинированный»;
- г) нет правильного ответа.

26. Какой тип резюме включает помимо описания профессиональных достижений перечисление основных этапов трудовой биографии?

- а) «функциональный»;
- б) «хронологический»;
- в) «комбинированный»;
- г) нет правильного ответа.

27. Как называется интервью, основная цель которого – отсеять случайных кандидатов, которые явным образом не соответствуют заявленным критериям и ожиданиям работодателя?

- а) «отборочное интервью»;
- б) «отсеивающее интервью»;
- в) «свободное интервью»;
- г) «стрессовое интервью».

28. Во время данного вида собеседования оценивается основная масса информации о претендентах на вакантную должность: опыт работы, личностные качества, ожидаемая зарплата, готовность к выходу на работу и т.д. Как называется такое интервью?

	<p>а) «отборочное интервью»;  б) «отсеивающее интервью»;  в) «свободное интервью»;  г) «стрессовое интервью».</p> <p>29. Как называется государственное учреждение, предоставляющее населению бесплатные услуги по профессиональной ориентации и психологическую поддержку?  а) «органы социальной защиты населения»;  б) «центр психологической поддержки»;  в) «центр пенсионного обеспечения населения»;  г) «центр профориентации».</p> <p>30. Куда можно обратиться в поиске подходящей работы?  а) в отделение полиции;  б) в отделение связи;  в) в государственную службу занятости;  г) в налоговую инспекцию.</p>
--	---

## **РАЗДЕЛ 5. УСЛОВИЯ РЕАЛИЗАЦИИ ДИСЦИПЛИНЫ (МОДУЛЯ)**

### **5.1. Перечень основной и дополнительной учебной литературы для освоения дисциплины (модуля)**

#### **5.1.1. Основная литература**

1. Кязимов, К. Г. Управление человеческими ресурсами: профессиональное обучение и развитие : учебник для вузов / К. Г. Кязимов. — 2-е изд., перераб. и доп. — Москва : Издательство Юрайт, 2023. — 202 с. — (Высшее образование). — ISBN 978-5-534-09762-7. — Текст : электронный // Образовательная платформа Юрайт [сайт]. — URL: <https://urait.ru/bcode/516339>;
2. Семенова, Л. М. Профессиональный имиджбилдинг на рынке труда : учебник и практикум для вузов / Л. М. Семенова. — Москва : Издательство Юрайт, 2023. — 243 с. — (Высшее образование). — ISBN 978-5-534-11387-7. — Текст : электронный // Образовательная платформа Юрайт [сайт]. — URL: <https://urait.ru/bcode/517497>.

#### **5.1.2. Дополнительная литература**

1. Управление человеческими ресурсами : учебник и практикум для вузов / О. А. Лапшова [и др.] ; под общей редакцией О. А. Лапшовой. — Москва : Издательство Юрайт, 2023. — 406 с. — (Высшее образование). — ISBN 978-5-9916-8761-4. — Текст : электронный // Образовательная платформа Юрайт [сайт]. — URL: <https://urait.ru/bcode/511328>;
2. Анисимов, А. Ю. Управление персоналом организации : учебник для вузов / А. Ю. Анисимов, О. А. Пятаева, Е. П. Грабская. — Москва : Издательство Юрайт, 2023. — 278 с. — (Высшее образование). — ISBN 978-5-534-14305-8. — Текст : электронный // Образовательная платформа Юрайт [сайт]. — URL: <https://urait.ru/bcode/519897>.

### **5.2. Перечень ресурсов информационно-коммуникационной сети «Интернет», необходимых для освоения дисциплины (модуля)**

№№	Название	Описание электронного ресурса	Используемый для
----	----------	-------------------------------	------------------

	электронного ресурса		работы адрес
1.	ЭБС «Университетская библиотека онлайн»	Электронная библиотека, обеспечивающая доступ высших и средних учебных заведений, публичных библиотек и корпоративных пользователей к наиболее востребованным материалам по всем отраслям знаний от ведущих российских издательств	<a href="http://biblioclub.ru/">http://biblioclub.ru/</a>
2.	Научная электронная библиотека eLIBRARY.ru	Крупнейший российский информационно-аналитический портал в области науки, технологии, медицины и образования, содержащий рефераты и полные тексты более 34 млн научных публикаций и патентов	<a href="http://elibrary.ru/">http://elibrary.ru/</a>
3.	Образовательная платформа Юрайт	Электронно-библиотечная система для ВУЗов, ССУЗов, обеспечивающая доступ к учебникам, учебной и методической литературе по различным дисциплинам.	<a href="https://urait.ru/">https://urait.ru/</a>
4.	База данных "EastView"	Полнотекстовая база данных периодических изданий	<a href="https://dlib.eastview.com">https://dlib.eastview.com</a>
5.	Электронная библиотека "Grebennikon"	Библиотека предоставляет доступ более чем к 30 журналам, выпускаемых Издательским домом "Гребенников".	<a href="https://grebennikon.ru/">https://grebennikon.ru/</a>

### 5.3. Методические указания для обучающихся по освоению дисциплины (модуля)

Освоение обучающимся дисциплины (модуля) предполагает изучение материалов дисциплины (модуля) на аудиторных занятиях и в ходе самостоятельной работы. Аудиторные занятия проходят в форме лекций и практических занятий.

При подготовке к аудиторным занятиям необходимо помнить особенности каждой формы его проведения.

Подготовка к учебному занятию лекционного типа заключается в следующем.

С целью обеспечения успешного обучения обучающийся должен готовиться к лекции, так как она является важнейшей формой организации учебного процесса, поскольку:

- знакомит с новым учебным материалом;
- разъясняет учебные элементы, трудные для понимания;
- систематизирует учебный материал;
- ориентирует в учебном процессе.

С этой целью:

- внимательно прочитайте материал предыдущей лекции;
- ознакомьтесь с материалом предыдущей лекции по учебнику и учебным пособиям;
- внесите дополнения к полученным ранее знаниям по теме лекции на полях лекционной тетради;
- запишите возможные вопросы, которые вы зададите лектору на лекции по материалу изученной лекции;
- постарайтесь уяснить место изучаемой темы в своей подготовке;
- узнайте тему предстоящей лекции (по тематическому плану, по информации лектора) и запишите информацию, которой вы владеете по данному вопросу.

Подготовка к практическому занятию

При подготовке и работе во время проведения практического занятия следует обратить внимание на следующие моменты: на процесс предварительной подготовки, на работу во время занятия, обработку полученных результатов, исправление полученных замечаний.

Предварительная подготовка к практическому занятию заключается в изучении теоретического материала в отведенное для самостоятельной работы время, ознакомление с инструктивными материалами с целью осознания задач практического занятия, техники безопасности при работе на занятии.

Работа во время проведения практического занятия включает:

- консультирование студентов преподавателями и вспомогательным персоналом с целью предоставления исчерпывающей информации, необходимой для самостоятельного выполнения предложенных преподавателем задач, ознакомление с правилами техники безопасности при работе на занятии;
- самостоятельное выполнение заданий согласно обозначенной учебной программой тематики.

Обработка, обобщение полученных результатов практического занятия проводится обучающимися самостоятельно или под руководством преподавателя (в зависимости от степени сложности поставленных задач). Главным результатом в данном случае служит получение положительной оценки по каждому практическому занятию. Это является необходимым условием при проведении рубежного контроля и допуска к зачету. При получении неудовлетворительных результатов обучающийся имеет право в дополнительное время пересдать преподавателю работу до проведения промежуточной аттестации.

#### **5.4. Информационно-технологическое обеспечение образовательного процесса по дисциплины (модуля)**

##### **5.4.1. Средства информационных технологий**

1. Персональные компьютеры;
2. Средства доступа в Интернет;
3. Проектор.

##### **5.4.2. Лицензионное и свободно распространяемое программное обеспечение, в том числе отечественного производства:**

1. Операционная система: Astra Linux SE
2. Пакет офисных программ: LibreOffice
3. Справочная система Консультант+
4. Okular или Acrobat Reader DC
5. Ark или 7-zip
6. User Gate
7. TrueConf (client)

##### **5.4.3. Информационные справочные системы и профессиональные базы данных**

<b>№.№</b>	<b>Название электронного ресурса</b>	<b>Описание электронного ресурса</b>	<b>Используемый для работы адрес</b>
1.	ЭБС «Университетская библиотека онлайн»	Электронная библиотека, обеспечивающая доступ высших и средних учебных заведений,	<a href="http://biblioclub.ru/">http://biblioclub.ru/</a>

		публичных библиотек и корпоративных пользователей к наиболее востребованным материалам по всем отраслям знаний от ведущих российских издательств	
2.	Научная электронная библиотека eLIBRARY.ru	Крупнейший российский информационно-аналитический портал в области науки, технологии, медицины и образования, содержащий рефераты и полные тексты более 34 млн научных публикаций и патентов	<a href="http://elibrary.ru/">http://elibrary.ru/</a>
3.	Образовательная платформа Юрайт	Электронно-библиотечная система для ВУЗов, ССУЗов, обеспечивающая доступ к учебникам, учебной и методической литературе по различным дисциплинам.	<a href="https://urait.ru/">https://urait.ru/</a>
4.	База данных "EastView"	Полнотекстовая база данных периодических изданий	<a href="https://dlib.eastview.com">https://dlib.eastview.com</a>
5.	Электронная библиотека "Grebennikon"	Библиотека предоставляет доступ более чем к 30 журналам, выпускаемых Издательским домом "Гребенников".	<a href="https://grebennikon.ru/">https://grebennikon.ru/</a>

### 5.5. Материально-техническое обеспечение образовательного процесса по дисциплине (модулю)

Для изучения дисциплины (модуля) используются:

**Учебная аудитория для занятий лекционного типа** оснащена специализированной мебелью (стол для преподавателя, парты, стулья, доска для написания мелом); техническими средствами обучения (видеопроекционное оборудование, средства звуковоспроизведения и экран, имеющие выход в сеть Интернет).

**Учебная аудитория для занятий семинарского типа:** оснащена специализированной мебелью (стол для преподавателя, парты, стулья, доска для написания мелом); техническими средствами обучения (видеопроекционное оборудование, средства звуковоспроизведения и экран, имеющие выход в сеть Интернет).

**Помещения для самостоятельной работы обучающихся:** оснащены специализированной мебелью (парты, стулья) техническими средствами обучения (персональные компьютеры с доступом в сеть Интернет и обеспечением доступа в электронно-информационную среду университета, программным обеспечением).

### 5.6. Образовательные технологии

При реализации дисциплины (модуля) применяются различные образовательные технологии, в том числе технологии электронного обучения.

Освоение дисциплины (модуля) предусматривает использование в учебном процессе активных и интерактивных форм проведения учебных занятий в форме разбора конкретных ситуаций в сочетании с внеаудиторной работой с целью формирования и развития **профессиональных** навыков обучающихся.

При освоении дисциплины (модуля) предусмотрено применение электронного обучения и дистанционных образовательных технологий.

Учебные часы дисциплины (модуля) предусматривают классическую контактную работу преподавателя с обучающимся в аудитории и контактную работу посредством электронной информационно-образовательной среды в синхронном и асинхронном режиме (вне аудитории) посредством применения возможностей компьютерных технологий (электронная почта, электронный учебник, тестирование).

В рамках дисциплины (модуля) предусмотрены встречи с руководителями и работниками организаций, деятельность которых связана с *направленностью* реализуемой основной профессиональной образовательной программы.



## ЛИСТ РЕГИСТРАЦИИ ИЗМЕНЕНИЙ

№ п/п	Содержание изменения	Реквизиты документа об утверждении изменения	Дата введения изменения
1.	Утверждена и введена в действие на основании решения Ученого совета РГСУ и Федерального государственного образовательного стандарта высшего профессионального образования по направлению подготовки 38.03.04 - <b>Государственное и муниципальное управление</b> (уровень бакалавриата), утвержденного приказом Министерства образования и науки Российской Федерации от 13.08.2020 №1016	Протокол заседания Ученого совета № 11 от «27» мая 2021 года	01.09.2021
2.	Актуализирована с учетом развития науки, культуры, экономики, техники, технологий и социальной сферы	Протокол заседания Ученого совета факультета №9 от 28 апреля 2022 года	01.09.2022
3.	Актуализирована с учетом развития науки, культуры, экономики, техники, технологий и социальной сферы	Протокол заседания Ученого совета факультета №_9_ от «_26_»_апреля_2023 года	01.09.2023
4.	*	Протокол заседания Ученого совета факультета № _____ от « ____ » _____ 20 ____ года	____.____.____



Министерство науки и высшего образования Российской Федерации  
Федеральное государственное бюджетное образовательное учреждение  
высшего образования  
«Российский государственный социальный университет»

УТВЕРЖДАЮ

и.о. декана факультета политических и социальных  
технологий

\_\_\_\_\_/Пивнева С.В./

29.05.2023 г.

**РАБОЧАЯ ПРОГРАММА ДИСЦИПЛИНЫ (МОДУЛЯ)  
ВВЕДЕНИЕ В АНАЛИТИЧЕСКИЕ ИССЛЕДОВАНИЯ  
ИНФОРМАЦИОННЫХ РЕСУРСОВ**

**Направление подготовки**  
*44.03.02 «Психолого-педагогическое образование»*

**Направленность (профиль)**  
*«Психолог в социальной сфере»*

**ОБРАЗОВАТЕЛЬНАЯ ПРОГРАММА ВЫСШЕГО ОБРАЗОВАНИЯ –  
ПРОГРАММА БАКАЛАВРИАТА**

**Форма обучения**  
*Заочная*

## СОДЕРЖАНИЕ

РАЗДЕЛ 1. ПАСПОРТ РАБОЧЕЙ ПРОГРАММЫ ДИСЦИПЛИНЫ (МОДУЛЯ) .....	5
1.1 Цель и задачи дисциплины (модуля).....	5
1.2 Планируемые результаты обучения по дисциплине (модулю) в рамках планируемых результатов освоения основной профессиональной образовательной программы высшего образования – программы бакалавриата, соотнесенные с установленными индикаторами достижения компетенций.....	5
РАЗДЕЛ 2. СТРУКТУРА И СОДЕРЖАНИЕ ДИСЦИПЛИНЫ (МОДУЛЯ) .....	6
2.1 Объем дисциплины (модуля), включая контактную работу обучающегося с педагогическими работниками и самостоятельную работу обучающегося.....	6
2.2. Учебно-тематический план дисциплины (модуля) .....	6
2.3. Содержание дисциплины (модуля) .....	8
РАЗДЕЛ 3. УЧЕБНО-МЕТОДИЧЕСКОЕ ОБЕСПЕЧЕНИЕ САМОСТОЯТЕЛЬНОЙ РАБОТЫ ОБУЧАЮЩИХСЯ ПО ДИСЦИПЛИНЕ (МОДУЛЮ) .....	16
3.1. Виды самостоятельной работы обучающихся по дисциплине (модулю) .....	16
3.2. Задания для самостоятельной работы .....	18
3.3. Методические указания к самостоятельной работе по дисциплине (модулю) .....	19
РАЗДЕЛ 4. ОЦЕНОЧНЫЕ МАТЕРИАЛЫ ПО ДИСЦИПЛИНЕ (МОДУЛЮ).....	21
4.1. Форма промежуточной аттестации обучающегося по дисциплине (модулю) .....	21
4.2. Оценочные материалы, определяющие процедуры оценивания знаний, умений, навыков и (или) опыта деятельности, характеризующих этапы формирования компетенций .....	21
4.2.1. Организационные основы применения балльно-рейтинговой системы оценки успеваемости обучающихся по дисциплине (модулю).....	21
4.2.2. Проведение текущего контроля успеваемости обучающихся по дисциплине (модулю) в соответствии с балльно-рейтинговой системой оценки успеваемости обучающегося .....	21
4.2.3. Проведение промежуточной аттестации обучающихся по дисциплине (модулю) в соответствии с балльно-рейтинговой системой оценки успеваемости обучающегося .....	22
4.3. Перечень заданий для проведения текущей и промежуточной оценки знаний, умений, навыков и (или) опыта деятельности, характеризующих этапы формирования компетенций .....	24
4.3.1. Оценочные материалы для проведения текущей аттестации и рубежного контроля, обучающихся по дисциплине (модулю) .....	24
4.3.2. Оценочные материалы для проведения промежуточной аттестации обучающихся по дисциплине (модулю) .....	26
РАЗДЕЛ 5. УСЛОВИЯ РЕАЛИЗАЦИИ ДИСЦИПЛИНЫ (МОДУЛЯ) .....	28
5.1. Перечень основной и дополнительной учебной литературы для освоения дисциплины (модуля) .....	28
5.1.1. Основная литература.....	28
5.1.2. Дополнительная литература .....	28
5.2 Перечень ресурсов информационно-коммуникационной сети «Интернет», необходимых для освоения дисциплины (модуля) .....	29
5.3 Методические указания для обучающихся по освоению дисциплины (модуля).....	29
5.4 Информационно-технологическое обеспечение образовательного процесса по дисциплине (модуля). 30	
5.4.1. Средства информационных технологий.....	30
5.4.2. Лицензионное и свободно распространяемое программное обеспечение, в том числе отечественного производства: .....	30

5.4.3. Информационные справочные системы и профессиональные базы данных .....	30
5.5. Материально-техническое обеспечение образовательного процесса по дисциплине (модулю).....	31
5.6. Образовательные технологии .....	31
ЛИСТ РЕГИСТРАЦИИ ИЗМЕНЕНИЙ.....	33

Рабочая программа дисциплины (модуля) «Введение в аналитические исследования информационных ресурсов» разработана на основании федерального государственного образовательного стандарта высшего образования – бакалавриата по направлению подготовки 44.03.02 Психолого-педагогическое образование утвержденного приказом Министерства образования и науки Российской Федерации от 22.02.2018 г. № 122, учебного плана по основной профессиональной образовательной программе высшего образования - программы бакалавриата по направлению подготовки 44.03.02 Психолого-педагогическое образование, а также с учетом следующих профессиональных стандартов, сопряженных с профессиональной деятельностью выпускника:

– 03.008 «Психолог в социальной сфере»

Рабочая программа дисциплины (модуля) разработана рабочей группой в составе: Щербаков Андрей Юрьевич, заведующий кафедрой "Когнитивно-аналитических и нейро-прикладных технологий" РГСУ, доктор технических наук, профессор.

Рабочая программа дисциплины (модуля) обсуждена и утверждена на заседании кафедры "Когнитивно-аналитических и нейро-прикладных технологий"

(наименование кафедры)

Протокол № 09 от «29» мая 2023 года

Заведующий кафедрой,  
доктор технических наук,  
профессор



А.Ю. Щербаков

(подпись)

## РАЗДЕЛ 1. ПАСПОРТ РАБОЧЕЙ ПРОГРАММЫ ДИСЦИПЛИНЫ (МОДУЛЯ)

### 1.1 Цель и задачи дисциплины (модуля)

Цель дисциплины (модуля) заключается в получении обучающимися теоретических знаний об информационных системах и технологиях с последующим применением в профессиональной сфере, в формировании практических навыков по информационной безопасности, развитию навыков поиска, критического анализа и синтеза информации.

Задачи дисциплины (модуля):

1. понять реальные возможности современных информационных систем и технологий для аналитической работы, управления бизнесом и обеспечения его безопасности;
2. усвоить теоретические знания об основных информационных ресурсах, методах поиска и поисковых механизмах, о приемах пользования ими;
3. научить анализировать информацию, грамотно составлять поисковые запросы, снижать круг поиска до приемлемых величин, а также убеждаться в достоверности информации;
4. формировать представления о приемах, поисковых сайтах и программах для специализированного поиска информации;
5. обучить навыкам работы с наиболее интересными системами веб-аналитики.

**1.2 Планируемые результаты обучения по дисциплине (модулю) в рамках планируемых результатов освоения основной профессиональной образовательной программы высшего образования – программы бакалавриата, соотнесенные с установленными индикаторами достижения компетенций.**

Процесс освоения дисциплины (модуля) направлен на формирование у обучающихся следующих компетенций: УК-1 в соответствии с учебным планом.

В результате освоения дисциплины (модуля) обучающийся должен демонстрировать следующие результаты:

Категория компетенций (при наличии)	Код компетенции Формулировка компетенции	Код и наименование индикатора достижения компетенции	Результаты обучения
Системное и критическое мышление	УК-1. Способен осуществлять поиск, критический анализ и синтез информации, применять системный подход для решения поставленных задач	УК-1.1 Находит и критически оценивает информацию, необходимую для решения задачи.	Знать: основы поиска информации в информационных системах Уметь: работать с агрегаторами новостей, электронными подписками, социальными сетями, форумами
		УК-1.2 Предлагает различные варианты решения задачи, оценивая их последствия на основе синтеза и критического анализа информации.	Знать: виды спама и нежелательного контента, методы и средства борьбы с ними Уметь: использовать современные средства поиска, анализа и интерпретации информации и информационные технологии

			для выполнения поставленных задач
		УК-1.3.Выбирает оптимальный вариант решения задачи, аргументируя свой выбор.	Знать: о существующем ассортименте платформ и инструментальных программно-аппаратных средств для реализации информационных систем. Уметь: работать с большими объемами информации

## РАЗДЕЛ 2. СТРУКТУРА И СОДЕРЖАНИЕ ДИСЦИПЛИНЫ (МОДУЛЯ)

### 2.1 Объем дисциплины (модуля), включая контактную работу обучающегося с педагогическими работниками и самостоятельную работу обучающегося

Общая трудоемкость дисциплины (модуля) составляет 2 зачетные единицы.

#### Заочная форма обучения

Вид учебной работы	Всего часов	Курс 1
		Сессия 1–2
<b>Контактная работа обучающихся с педагогическими работниками</b>	<b>8</b>	<b>8</b>
Лекционные занятия	4	4
Практические занятия	4	4
<b>Самостоятельная работа обучающихся</b>	<b>60</b>	<b>60</b>
<b>Контроль промежуточной аттестации</b>	<b>4</b>	<b>4</b>
Форма промежуточной аттестации	зачет	зачет
<b>ОБЪЕМ ДИСЦИПЛИНЫ (МОДУЛЯ) В ЧАСАХ</b>	<b>72</b>	<b>72</b>

### 2.2. Учебно-тематический план дисциплины (модуля)

#### Заочная форма обучения

Раздел, тема	Виды учебной работы, академических часов			
	Всего	Самостоятельная работ	Контактная работа обучающихся с педагогическими работниками	

			<b>Всего</b>	<b>Лекционные занятия</b>	<i>из них: в форме практической подготовки</i>	<b>Семинарские/ Практические занятия</b>
<b>Модуль 1 (Курс 1, Сессия 1–2)</b>						
<b>Раздел 1. Аналитическая работа в глобальных сетях и информационных системах.</b>	<b>36</b>	<b>32</b>	<b>4</b>	<b>2</b>		<b>2</b>
Тема 1.1. Понятие аналитической работы в глобальных сетях и информационных системах. Определение стартового уровня владения компетенцией. Основы поиска информации	8	8				
Тема 1.2. Специальные главы математики, необходимые для работы аналитика (основы комбинаторики, теории вероятностей и теории множеств). Категории системного анализа	10	8	2	2		
Тема 1.3. Основные механизмы поиска в поисковой машине. Подходы к определению достоверности информации.	10	8	2			2
Тема 1.4. Уточнение информации из различных источников, применение	8	8				



альтернативных источников информации.						
<b>Раздел 2. Работа с большими данными</b>	<b>32</b>	<b>28</b>	<b>4</b>	<b>2</b>		<b>2</b>
Тема 2.1. Работа с большими данными. Словари и библиометрия. Базы данных РИНЦ и наукометрия. Определение местоположений и параметров организаций и юридических лиц	10	8	2	2		
Тема 2.2. Сравнение больших массивов текстовых данных. Анализ книг и справочников.	10	8	2			2
Тема 2.3. Статистический анализ информации. Основные понятия статистики текста.	6	6				
Тема 2.4. Системы автоматизированного перевода. Подходы к мультязыковому поиску	6	6				
<b>Контроль промежуточной аттестации (час)</b>	<b>4</b>					
<b>Форма промежуточной аттестации</b>	<b>зачет</b>					
<b>Общий объем, часов</b>	<b>72</b>	<b>60</b>	<b>8</b>	<b>4</b>		<b>4</b>

### 2.3. Содержание дисциплины (модуля)

#### **РАЗДЕЛ 1. Аналитическая работа в глобальных сетях и информационных системах.**

**Тема 1.1. Понятие аналитической работы в глобальных сетях и информационных системах. Определение стартового уровня владения компетенцией. Основы поиска информации.**

**Перечень изучаемых элементов содержания**

Основные понятия современных глобальных информационных систем. Источник информации в современном понимании. Модель компьютерной системы. Подсистемы или компоненты компьютерной системы. Компьютерная система и системный аналитик. Задачи системных исследований, предназначенных для принятия адекватных управленческих решений. Сущность информационно-аналитической работы. Принципы информационно-аналитической работы. Общие методы информационно-аналитической работы. Законы информационно-аналитической работы. Модель вычислительной системы, принадлежащей фон Нейману. Понятие субъектов и объектов компьютерной системы. Отличие понятия «субъекта компьютерной системы» от «пользователя-человека». Источники информации и их свойства. Аналитика в глобальных сетях. Этапы проведения системных исследований с использованием информационных систем. Обзор поисковых систем. Профессиональный поиск, как составная часть работы аналитика. Способы, которыми поисковые машины выполняют свои функции.

## **Тема 1.2. Специальные главы математики, необходимые для работы аналитика (основы комбинаторики, теории вероятностей и теории множеств). Категории системного анализа.**

### **Перечень изучаемых элементов содержания**

Связь математики и современных инструментов анализа данных. Особенности применения линейной алгебры в анализе данных. Практическое значение производной и интеграла. Алгоритм градиентного спуска, который лежит в основе нейронных сетей и градиентного бустинга. Методы линейной регрессии и сингулярного разложения. Связь собственных чисел с матричными разложениями PCA и SVD. Размерность больших данных и их визуализация. Теорема Байеса и другие формулы теории вероятностей, понятие A/B-тест, доверительный интервал и бутстрап. Понятие системы, характеристика основных определений системы, свойства и структура систем. Понятие системного анализа и его основные принципы. Виды категорий системного анализа. Основные представления системного анализа как методологии решения проблем.

## **Тема 1.3. Основные механизмы поиска в поисковой машине. Подходы к определению достоверности информации.**

### **Перечень изучаемых элементов содержания**

Этапы проведения системных исследований. Три рабочие фазы проведения системных исследований в открытых сетях и общедоступных массивах информации. Декомпозиция поискового запроса. Дополнительный поиск и перекрестные проверки для подтверждения достоверности полученных данных. Средства контроля достоверности информации. Подготовка заключения аналитика для передачи информации заказчику поисковых работ. Дополнительные

требования профессионального поиска в Интернете: полнота, достоверность, скорость. Основная задача поисковых систем. Условное разделение поисковых систем на два класса. Три основных и принципиально одинаковых функций работы поисковых машин. Специальная программа-робот спайдер (spider, паук) для построения списка слов, найденных на странице. Работа поисковой машины на примере. Обзор поисковых систем. Рекомендации по практическому нахождению информации с помощью поисковых систем. Дополнительные операторы, позволяющие получить дополнительную информацию о поиске. Работа с различными числовыми данными.

#### **Тема 1.4. Уточнение информации из различных источников, применение альтернативных источников информации.**

##### **Перечень изучаемых элементов содержания**

Понятие информации. Информационный канал. Подходы к определению информации. Теория К. Шеннона. Основные аспекты теории информации. Источник информации. Первичные источники информации. Вторичные источники информации. Классификация информационных ресурсов сети Интернет. Структура источников деловой информации. Основные критериальные характеристики информационного поиска. Оценки результатов поиска информации. Информация из поискового массива. Закон целевой достаточности информации. Дискретные и непрерывные сообщения, передатчик, канал передачи, приемник, получатель. Кибернетико-семиотический подход к теории информации. Структурно-синтаксический, логико-семантический и прагматический аспекты природы информации. Прагматический аспект понятия «информации». Оценка достоверности информации по схеме Кента. Категории альтернативных источников информации. Что такое "альтернативные данные". Альтернативные источники информации как инструмент конкурентной разведки.

#### **ЗАДАНИЯ К ПРАКТИЧЕСКИМ ЗАНЯТИЯМ РАЗДЕЛА 1**

**Тема практического занятия 1.1.: Понятие аналитической работы в глобальных сетях и информационных системах. Определение стартового уровня владения компетенцией. Основы поиска информации.**

**Форма практического задания:** дискуссия

**Вопросы для самоподготовки:**

1. Дайте определение модели компьютерной системы (КС).
2. Назовите задачи системных исследований, предназначенных для принятия адекватных управленческих решений.
3. Сформулируйте сущность и принципы информационно-аналитической работы.

4. Выделите и раскройте три рабочие фазы при проведении системных исследований в открытых сетях и общедоступных массивах информации.
5. Сформулируйте важнейшие свойства субъектов и объектов, которые относятся к числу системообразующих компонентов компьютерной системы.
6. Сравните поисковые системы для поиска информации в интернете.

**Тема практического занятия 1.2.: Специальные главы математики, необходимые для работы аналитика (основы комбинаторики, теории вероятностей и теории множеств). Категории системного анализа**

**Форма практического задания:** дискуссия

**Вопросы для самоподготовки:**

1. Расскажите об особенностях применения линейной алгебры в анализе данных.
2. Раскройте содержание теоремы Байеса и других формул теории вероятностей.
3. Расскажите практическое значение производной и интеграла.
4. Опишите алгоритм градиентного спуска, который лежит в основе нейронных сетей и градиентного бустинга.
5. Дайте определение системного анализа и сформулируйте его основные принципы.
6. Назовите виды категорий системного анализа.

**Тема практического занятия 1.3.: Основные механизмы поиска в поисковой машине. Подходы к определению достоверности информации.**

**Форма практического задания:** дискуссия

**Вопросы для самоподготовки:**

1. Назовите этапы проведения системных исследований. Опишите три рабочие фазы проведения системных исследований в открытых сетях и общедоступных массивах информации.
2. Сформулируйте основную задачу поисковых систем. Обзор поисковых систем.
3. Покажите работу поисковой машины на примере системы.
4. Опишите средства контроля достоверности информации.
5. Выполните подготовку заключения аналитика для передачи информации заказчику поисковых работ.

**Тема практического занятия 1.4.: Уточнение информации из различных источников, применение альтернативных источников информации.**

**Форма практического задания:** дискуссия

**Вопросы для самоподготовки:**

1. Раскройте понятие информации, информационного канала. Перечислите подходы к определению информации.
2. Что такое первичные и вторичные источники информации.
3. Назовите критерии характеристик информационного поиска.
4. Опишите теорию К.Шеннона.
5. Выполните оценку результатов поиска информации.
6. Сформулируйте закон целевой достаточности информации.

7. Что такое "альтернативные данные". Альтернативные источники информации как инструмент конкурентной разведки.

## **РУБЕЖНЫЙ КОНТРОЛЬ К РАЗДЕЛУ 1**

### **Форма рубежного контроля – контрольная работа**

#### **Примерный перечень вопросов**

1. Дайте определение модели компьютерной системы (КС).
2. Назовите задачи системных исследований, предназначенных для принятия адекватных управленческих решений.
3. Сформулируйте сущность и принципы информационно-аналитической работы.
4. Выделите и раскройте три рабочие фазы при проведении системных исследований в открытых сетях и общедоступных массивах информации.
5. Сравните поисковые системы для поиска информации в интернете.
6. Сформулируйте важнейшие свойства субъектов и объектов, которые относятся к числу системообразующих компонентов компьютерной системы.
7. Расскажите об особенностях применения линейной алгебры в анализе данных.
8. Раскройте содержание теоремы Байеса и других формул теории вероятностей.
9. Расскажите практическое значение производной и интеграла.
10. Опишите алгоритм градиентного спуска, который лежит в основе нейронных сетей и градиентного бустинга.
11. Дайте определение системного анализа и сформулируйте его основные принципы.
12. Назовите виды категорий системного анализа.
13. Назовите этапы проведения системных исследований. Опишите три рабочие фазы проведения системных исследований в открытых сетях и общедоступных массивах информации.
14. Сформулируйте основную задачу поисковых систем. Обзор поисковых систем.
15. Покажите работу поисковой машины на примере.
16. Опишите средства контроля достоверности информации.
17. Выполните подготовку заключения аналитика для передачи информации заказчику поисковых работ.
18. Раскройте понятие информации, информационного канала. Перечислите подходы к определению информации.
19. Что такое первичные и вторичные источники информации.
20. Назовите критерии характеристик информационного поиска.
21. Опишите теорию К.Шеннона.
22. Выполните оценку результатов поиска информации.
23. Сформулируйте закон целевой достаточности информации.
24. Что такое "альтернативные данные". Альтернативные источники информации как инструмент конкурентной разведки.

## **РАЗДЕЛ 2. Работа с большими данными**

**Тема 2.1. Работа с большими данными. Словари и библиометрия. Базы данных РИНЦ и наукометрия. Определение местоположений и параметров организаций и юридических лиц.**

### **Перечень изучаемых элементов содержания**

Понятие больших данных. Направления применения больших данных. История развития наукометрии. Наукометрическая база данных. Какие наукометрические базы данных есть в России. Основные наукометрические показатели. Виды научных баз данных. Библиометрия как научная дисциплина. Российский индекс научного цитирования (РИНЦ). Использование "индексов цитирования" для оценки результативности научной деятельности. Цель РИНЦ. Обзоры наукометрических индикаторов и ресурсов. Основные задачи, которые решает проект РИНЦ. Международные наукометрические базы данных. Что означает "геолокация". Практическое применение геолокации. Как работает геолокация. Геопозиция: что такое и как она определяется. Методы определения геопозиции.

### **Тема 2.2. Сравнение больших массивов текстовых данных. Анализ книг и справочников.**

#### **Перечень изучаемых элементов содержания**

Наилучшее определение категории Большие данные (Big Data). Большие данные и бизнес-аналитика. Методики анализа больших данных. Метод преобразования и сравнения текстовой информации. Инструменты и способы анализа текстовой информации. Типовая функциональная архитектура системы текстовой аналитики. Четыре фактора, влияющих на выбор системы анализа текстовой информации.

### **Тема 2.3. Статистический анализ информации. Основные понятия статистики текста.**

#### **Перечень изучаемых элементов содержания**

Виды научной и прикладной деятельности в области статистических методов анализа данных (по степени специфичности методов, сопряженной с погруженностью в конкретные проблемы). Дисперсионный анализ. Цель и сущность. Методы статистического анализа текста. Частотный анализ. Ранжирование данных. Закон Бредфорда-Ципфа. Контент-анализ. История появления контент-анализа. Процедура контент-анализа. Сбор и первичная обработка данных контент-анализа. Интерпретация и синтезирование результатов. Виды контент-анализа. Назначение контент-анализа.

### **Тема 2.4. Системы автоматизированного перевода. Подходы к мультязыковому поиску**

#### **Перечень изучаемых элементов содержания**

Принцип работы современного машинного перевода. Автоматизированный и машинный переводы. Системы автоматизированного перевода. Условные категории задач обработки текста.

Извлечение смысла. Неструктурированные данные. Анализ неструктурированных данных. Автоматическая обработка текстов (АОТ). Компьютерная лингвистика. Методы машинного обучения, статистического анализа. модель Маркова, логические модели и модификации этих методов с учетом специфики Больших Данных. Джорджтаунский эксперимент. Задачи компьютерной лингвистики. Анализ и градация мнений. Анализ тональности высказываний. Классификация текстов по темам. Генерация речи. Ведение диалога. Проверка правописания. Извлечение смысла из текста. Поиск ответов на вопросы. Классификация системы АОТ. Мультиязычные системы. Три способа реализации мультиязычности.

## **ЗАДАНИЯ К ПРАКТИЧЕСКИМ ЗАНЯТИЯМ РАЗДЕЛА 2**

**Тема практического занятия 2.1.: Работа с большими данными. Словари и библиометрия. Базы данных РИНЦ и наукометрия. Определение местоположений и параметров организаций и юридических лиц.**

**Форма практического задания:** дискуссия

**Вопросы для самоподготовки:**

1. Дайте определение понятия Больших данных.
2. Проанализируйте области применения Больших данных.
3. Расскажите историю развития наукометрии.
4. Дайте определение библиометрии как научной дисциплины.
5. Что является объектами изучения в библиометрических исследованиях.
6. Перечислите наукометрические базы данных в России.
7. Что такое Российский индекс научного цитирования (РИНЦ). Назовите цель и основные задачи, которые решает проект РИНЦ.
8. Расскажите о геолокации и геопозиция. Покажите их соотношение друг с другом.

**Тема практического занятия 2.2.: Сравнение больших массивов текстовых данных. Анализ книг и справочников.**

**Форма практического задания:** дискуссия

**Вопросы для самоподготовки:**

1. Выполните сравнительную характеристику категорий "Большие данные и бизнес-аналитика".
2. Опишите Метод преобразования и сравнения текстовой информации.
3. Назовите инструменты и способы анализа текстовой информации.
4. Какие факторы влияют на выбор системы анализа текстовой информации.

**Тема практического занятия 2.3.: Статистический анализ информации. Основные понятия статистики текста.**

**Форма практического задания:** дискуссия

### **Вопросы для самоподготовки:**

1. Дайте определение статистического анализа информации.
2. Расскажите о видах научной и прикладной деятельности в области статистических методов анализа данных.
3. Опишите методы статистического анализа текста.
4. В чем заключается цель и сущность дисперсионного анализа
5. Раскройте содержание понятия контент-анализа. Виды и назначение контент-анализа.

### **Тема практического занятия 2.4.: Системы автоматизированного перевода. Подходы к мультиязыковому поиску**

**Форма практического задания:** дискуссия

### **Вопросы для самоподготовки:**

1. Расскажите о развитии систем машинного перевода. Что такое Джорджтаунский эксперимент.
2. В чем отличие машинного(автоматического) перевода от автоматизированного перевода.
3. Назовите основные направления развития систем машинного перевода (Machine Translation, МТ).
4. Раскройте содержание понятия Системы автоматизированного перевода.
5. Расскажите о принципах безопасного внедрения мультиязычности и тонкостях ее настройки.

### **РУБЕЖНЫЙ КОНТРОЛЬ К РАЗДЕЛУ 2**

**Форма рубежного контроля – контрольная работа**

### **Примерный перечень вопросов:**

1. Дайте определение понятия больших данных.
2. Проанализируйте области применения больших данных.
3. Расскажите историю развития наукометрии.
4. Дайте определение библиометрии как научной дисциплины.
5. Что является объектами изучения в библиометрических исследованиях.
6. Перечислите наукометрические базы данных в России.
7. Что такое Российский индекс научного цитирования (РИНЦ). Назовите цель и основные задачи, которые решает проект РИНЦ.
8. Расскажите о геолокации и геопозиции. Покажите их соотношение друг с другом.
9. Выполните сравнительную характеристику категорий "Большие данные и бизнес-аналитика".
10. Опишите Метод преобразования и сравнения текстовой информации.
11. Назовите инструменты и способы анализа текстовой информации.
12. Какие факторы влияют на выбор системы анализа текстовой информации.
13. Расскажите о видах научной и прикладной деятельности в области статистических методов анализа данных.
14. Опишите методы статистического анализа текста.



15. В чем заключается цель и сущность дисперсионного анализа.
16. Раскройте содержание понятия контент-анализа. Виды и назначение контент-анализа.
17. Расскажите о развитии систем машинного перевода. Что такое Джорджтаунский эксперимент.
18. В чем отличие машинного (автоматического) перевода от автоматизированного перевода.
19. Назовите основные направления развития систем машинного перевода (Machine Translation, MT).
20. Раскройте содержание понятия Системы автоматизированного перевода.
21. Расскажите о принципах безопасного внедрения мультязычности и тонкостях ее настройки.

### **РАЗДЕЛ 3. УЧЕБНО-МЕТОДИЧЕСКОЕ ОБЕСПЕЧЕНИЕ САМОСТОЯТЕЛЬНОЙ РАБОТЫ ОБУЧАЮЩИХСЯ ПО ДИСЦИПЛИНЕ (МОДУЛЮ)**

#### **3.1. Виды самостоятельной работы обучающихся по дисциплине (модулю)**

##### *Очной формы обучения*

Раздел, тема	Количество часов	Вид самостоятельной работы
<b>Семестр 2</b>		
Раздел 1. Аналитическая работа в глобальных сетях и информационных системах.	4	Подготовка реферата
	4	Подготовка к контрольной работе
	2	Самостоятельное изучение материала раздела/темы
Раздел 2. Работа с большими данными	6	Подготовка реферата
	6	Подготовка к контрольной работе
	5	Самостоятельное изучение материала раздела/темы
<b>Общий объем по дисциплине (модулю), часов</b>	27	

##### *Очно-заочной формы обучения*

Раздел, тема	Количество часов	Вид самостоятельной работы
<b>Семестр 1</b>		
Раздел 1. Аналитическая работа в глобальных сетях и информационных системах.	6	Подготовка реферата
	6	Подготовка к контрольной работе
	4	Самостоятельное изучение материала раздела/темы
Раздел 2.  Работа с большими данными	8	Подготовка реферата
	8	Подготовка к контрольной работе
	7	Самостоятельное изучение материала раздела/темы
<b>Общий объем по дисциплине (модулю), часов</b>	39	

*Заочной формы обучения*

Раздел, тема	Количество часов	Вид самостоятельной работы
<b>Курс 1, сессия 1-2</b>		
Раздел 1. Аналитическая работа в глобальных сетях и информационных системах.	12	Подготовка реферата
	10	Подготовка к контрольной работе
	10	Самостоятельное изучение материала раздела/темы
Раздел 2.  Работа с большими	8	Подготовка реферата
	10	Подготовка к контрольной работе

данными	10	Самостоятельное изучение материала раздела/темы
<b>Общий объем по дисциплине (модулю), часов</b>	60	

### **3.2. Задания для самостоятельной работы**

#### **Задания для самостоятельной работы к Разделу 1**

**Форма задания:** реферат

##### **Примерный перечень тем рефератов к разделу 1:**

1. Основные понятия современных глобальных информационных систем.
2. Аналитика в глобальных сетях.
3. Компьютерная система и системный аналитик.
4. Стратегические алгоритмы анализа информации.
5. Безопасность веб-приложений.
6. Источники информации и их свойства.
7. Этапы проведения системных исследований в открытых сетях и общедоступных массивах информации.
8. Обзор поисковых систем.
9. Практическое использование поисковых систем (на примере).
10. Дополнительные операторы (специализированные конструкции), позволяющие получить дополнительную информацию о поиске.
11. Дополнительные механизмы системного анализа в открытой сети.
12. Информация и ее свойства Источники информации.
13. Общая характеристика информационно-аналитической работы.
14. Методы информационно-аналитической работы.
15. Этапы накопления и подготовки информации.

#### **Задания для самостоятельной работы к Разделу 2**

**Форма задания:** реферат

##### **Примерный перечень тем рефератов к разделу 2:**

1. История развития наукометрии.
2. Основные наукометрические показатели.
3. Методика анализа больших данных.
4. Метод расчёта индекса Хирша. Сходство и отличие индекса Хирша от Российского индекса научного цитирования.
5. Российский индекс научного цитирования.
6. Метод преобразования и сравнения текстовой информации.
7. Обзор методов интеллектуального анализа научных текстов.

8. Электронные сетевые научные ресурсы и другие источники данных.
9. Библиометрия как научная дисциплина.
10. Методология библиометрических исследований.
11. Особенности статистики и статистического анализа.
12. Статистические методы в контексте исследования текстов и определение возможностей их применения.
13. Методы и инструменты текстовой аналитики, используемые для решения проблемы больших данных.
14. Машинный перевод: современные технологии.

## Литература для самостоятельного изучения к Разделу 1-2.

### Основная литература

1. *Глазков, А. В.* Семантика: от слова к тексту: учебник и практикум для вузов / А. В. Глазков. — Москва : Издательство Юрайт, 2023. — 492 с. — (Высшее образование). — ISBN 978-5-534-15025-4. — Текст : электронный // Образовательная платформа Юрайт [сайт]. — URL: <https://urait.ru/bcode/520029> (дата обращения: 12.05.2023).
2. *Колесникова, С. М.* Когнитивная лингвистика: учебник для вузов / С. М. Колесникова, Е. В. Алтабаева, А. Т. Грязнова; под редакцией С. М. Колесниковой. — Москва : Издательство Юрайт, 2023. — 192 с. — (Высшее образование). — ISBN 978-5-534-15454-2. — Текст : электронный // Образовательная платформа Юрайт [сайт]. — URL: <https://urait.ru/bcode/520470> (дата обращения: 12.05.2023).
3. *Вдовин, В. М.* Теория систем и системный анализ : учебник / В. М. Вдовин, Л. Е. Суркова, В. А. Валентинов. — 6-е изд., стер. — Москва : Дашков и К°, 2022. — 643 с. : ил., табл., схем., граф. — (Учебные издания для бакалавров). — Режим доступа: по подписке. — URL: <https://biblioclub.ru/index.php?page=book&id=684426> (дата обращения: 12.05.2023). — Библиогр. в кн. — ISBN 978-5-394-04581-3.

### Дополнительная литература

1. *Шабанов, Т. Ю.* Современные технологии поиска и обработки информации / Т. Ю. Шабанов. — Челябинск : Челябинский государственный университет, 2021. — 122 с. — ISBN 978-5-7271-1719-4. — [https://elibrary.ru/download/elibrary\\_46594329\\_83139779.pdf](https://elibrary.ru/download/elibrary_46594329_83139779.pdf)
2. *Игнатъев, А. Г.* Актуальные тренды регулирования Интернета: от открытого пространства безграничной свободы к региональной и страновой фрагментации / А. Г. Игнатъев, Ю. А. Линдре. — Москва : Автономная некоммерческая организация «Центр компетенций по глобальной ИТ-кооперации», 2023. — 30 с. — [https://elibrary.ru/download/elibrary\\_52281008\\_49003884.pdf](https://elibrary.ru/download/elibrary_52281008_49003884.pdf)
3. *Локнов, А. И.* Средства и системы обработки информации : Учебное пособие / А. И. Локнов, Ю. И. Синешук, В. Н. Родин. — Санкт-Петербург : Санкт-Петербургский университет Министерства внутренних дел Российской Федерации, 2023. — 124 с. — ISBN 978-5-91837-676-8. — [https://elibrary.ru/download/elibrary\\_50288517\\_89658791.pdf](https://elibrary.ru/download/elibrary_50288517_89658791.pdf)

### 3.3. Методические указания к самостоятельной работе по дисциплине (модулю)

Освоение слушателями программы предполагает изучение материалов дисциплин (модулей) в ходе самостоятельной работы.

Для успешного освоения дисциплины (модуля) и достижения поставленных целей необходимо внимательно ознакомиться с рабочей программой дисциплины (модуля), доступной в электронной информационно-образовательной среде РГСУ.

Следует обратить внимание на списки основной и дополнительной литературы, на предлагаемые преподавателем ресурсы информационно-телекоммуникационной сети Интернет. Эта информация необходима для самостоятельной работы обучающегося.

Для более углубленного изучения темы задания для самостоятельной работы рекомендуется выполнять параллельно с изучением данной темы. При выполнении заданий по возможности используйте наглядное представление материала.

Самостоятельная работа включает разнообразный комплекс видов и форм работы обучающихся.

#### ***Написание реферата (доклада).***

##### *Требования к структуре реферата (доклада):*

Работа должна содержать систематизацию и краткое изложение материала из не менее 5-и литературных источников (монографий, научных статей и докладов) по выбранной теме.

Основные требования к оформлению:

Структура доклада (реферата): 1) титульный лист; 2) содержание (в нем последовательно указываются названия пунктов доклада (реферата), указываются страницы, с которых начинается каждый пункт); 3) введение (формулируется суть исследуемой проблемы, обосновывается выбор темы, определяются ее значимость и актуальность, указываются цель и задачи доклада (реферата), дается характеристика используемой литературы); 4) основная часть (каждый раздел ее доказательно раскрывает исследуемый вопрос); 5) выводы и заключение (подводятся итоги или делается обобщенный вывод по теме доклада (реферата)); 6) литература.

Доклад (реферат) оформляется на одной стороне листа белой бумаги формата А4 (210x297 мм). Интервал межстрочный - полуторный. Цвет шрифта - черный. Гарнитура шрифта основного текста - «Times New Roman» или аналогичная. Кегль (размер) от 12 до 14 пунктов. Размеры полей страницы (не менее): правое 10 мм, верхнее – 15 мм, нижнее – 20 мм, левое - 25 мм. Формат абзаца: полное выравнивание («по ширине»). Отступ красной строки одинаковый по всему тексту – 15 мм. Страницы должны быть пронумерованы с учётом титульного листа (на титульном листе номер страницы не ставится). В работах используются цитаты, статистические материалы. Эти данные оформляются в виде сносок (ссылок и примечаний). Внутритекстовые, подстрочные и затекстовые библиографические ссылки должны оформляться в соответствии с ГОСТ Р 7.0.5-2008 «Библиографическая ссылка». Общие требования и правила составления».

Реферат (доклад) сдается в бумажном и электронном виде (10 - 20 печатных страниц).

При проверке реферата (доклада) на антиплагиат - [www.antiplagiat.ru](http://www.antiplagiat.ru) - (более 50% заимствований) работа не принимается.

#### ***Выполнение тестовых заданий.***

Тестовые задания содержат вопросы и 3-4 варианта ответа по базовым положениям изучаемой темы, составлены с расчетом на знания, полученные слушателями в процессе изучения темы.

Тестовые задания выполняются в письменной или электронной форме и сдаются преподавателю, ведущему дисциплину (модуль).

## РАЗДЕЛ 4. ОЦЕНОЧНЫЕ МАТЕРИАЛЫ ПО ДИСЦИПЛИНЕ (МОДУЛЮ)

### 4.1. Форма промежуточной аттестации обучающегося по дисциплине (модулю)

Контрольным мероприятием промежуточной аттестации обучающихся по дисциплине (модулю) является зачет, который проводится в устной форме.

### 4.2. Оценочные материалы, определяющие процедуры оценивания знаний, умений, навыков и (или) опыта деятельности, характеризующих этапы формирования компетенций

#### 4.2.1. Организационные основы применения балльно-рейтинговой системы оценки успеваемости обучающихся по дисциплине (модулю)

Оценка качества освоения обучающимися дисциплины (модуля) реализуется в формате балльно-рейтинговой системы оценки успеваемости обучающихся (БРСО).

БРСО в ходе текущего контроля успеваемости и промежуточной аттестации осуществляется по 100-балльной шкале.

Академический рейтинг обучающегося по дисциплине (модулю) складывается из результатов:

- текущего контроля успеваемости (максимальный текущий рейтинг обучающегося 80 рейтинговых баллов;

- промежуточной аттестации (максимальный рубежный рейтинг обучающегося 20 рейтинговых баллов.

Условия оценки освоения обучающимся дисциплины (модуля) в формате БРСО доводятся преподавателем до сведения обучающихся на первом учебном занятии, а также размещены в свободном доступе в электронной информационно-образовательной среде Университета.

#### 4.2.2. Проведение текущего контроля успеваемости обучающихся по дисциплине (модулю) в соответствии с балльно-рейтинговой системой оценки успеваемости обучающегося

В течение учебного семестра до промежуточной аттестации на основании утвержденной рабочей программы дисциплины (модуля) формируется текущий рейтинг обучающегося. Текущий рейтинг обучающегося складывается как сумма рейтинговых баллов, полученных им в течение учебного семестра по всем видам учебных занятий по дисциплине (модулю).

В процессе текущего контроля оцениваются следующие действия обучающегося, направленные на освоение компетенций в рамках изучения дисциплины (модуля):

- академическая активность (посещаемость учебных занятий, самостоятельное изучение содержания дисциплины (модуля) в электронной информационно-образовательной среде, соблюдение сроков сдачи практических заданий и текущих контрольных мероприятий и др.);

- выполнение и сдача текущих и итогового практических заданий (рефераты);

- прохождение рубежей текущего контроля, включая соблюдение графика их прохождения в электронной информационно-образовательной среде.

Для планирования расчета текущего рейтинга обучающегося используются следующие пропорции:

Вид учебного действия	Максимальная рейтинговая оценка, баллов
академическая активность	10
практические задания	40
<i>из них: текущие практические задания</i>	20
<i>итоговое практическое задание</i>	20

рубежи текущего контроля	30
<b>ИТОГО:</b>	<b>80</b>

В течение учебного семестра по дисциплине (модулю) обучающимся должен быть накоплен текущий рейтинг не менее 52 рейтинговых баллов (65% от максимального значения текущего рейтинга).

Необходимыми условиями допуска обучающегося к промежуточной аттестации по дисциплине являются положительное прохождение обучающимся не менее 65% рубежей текущего контроля с накоплением не менее 65% максимального рейтингового балла за каждый рубеж текущего контроля и положительное выполнение итогового практического задания с накоплением не менее 65% максимального рейтингового балла, установленного за итоговое практическое задание.

Невыполнение вышеуказанных условий является текущей академической задолженностью, которая должна быть ликвидирована обучающимся до контрольного мероприятия промежуточной аттестации.

Сведения о наличии у обучающихся текущей академической задолженности, сроках и порядке добора рейтинговых баллов для её ликвидации доводятся до обучающихся педагогическим работником.

В случае неликвидации текущей академической задолженности, педагогический работник обязан во время контрольного мероприятия промежуточной аттестации поставить обучающемуся 0 рейтинговых баллов. В этом случае ликвидация текущей академической задолженности возможна в периоды проведения повторной промежуточной аттестации.

#### **4.2.3. Проведение промежуточной аттестации обучающихся по дисциплине (модулю) в соответствии с балльно-рейтинговой системой оценки успеваемости обучающегося**

Промежуточная аттестация по дисциплине (модулю) проводится в соответствии с Положением о промежуточной аттестации обучающихся по основным профессиональным образовательным программам в Российском государственном социальном университете и Положением о балльно-рейтинговой системе оценки успеваемости обучающихся по основным профессиональным образовательным программам в Российском государственном социальном университете в действующей редакции.

На промежуточную аттестацию отводится 20 рейтинговых баллов.

Ответы обучающегося на контрольном мероприятии промежуточной аттестации оцениваются педагогическим работником по 20 - балльной шкале, а итоговая оценка по дисциплине (модулю) выставляется по системе зачтено / не зачтено для зачета.

Критерии выставления оценки определяются Положением о балльно-рейтинговой системе оценки успеваемости обучающихся по основным профессиональным образовательным программам высшего образования - программам бакалавриата, программам специалитета, программам магистратуры в Российском государственном социальном университете.

В процессе определения рубежного рейтинга обучающегося используется следующая шкала:

<b>Рубежный рейтинг</b>	<b>Критерии оценки освоения обучающимся дисциплины (модуля) в ходе контрольных мероприятий промежуточной аттестации</b>
19-20 рейтинговых баллов	обучающийся глубоко и прочно усвоил программный материал, исчерпывающе, последовательно, грамотно и логически стройно его излагает, тесно увязывает с задачами и будущей деятельностью, не затрудняется с ответом при видоизменении задания, свободно справляется с задачами и практическими заданиями, правильно обосновывает принятые решения, умеет самостоятельно обобщать и излагать материал, не допуская ошибок

16-18 рейтинговых баллов	обучающийся твердо знает программный материал, грамотно и по существу излагает его, не допуская существенных неточностей в ответе на вопрос, может правильно применять теоретические положения и владеет необходимыми умениями и навыками при выполнении практических заданий
13-15 рейтинговых баллов	обучающийся освоил основной материал, но не знает отдельных деталей, допускает неточности, недостаточно правильные формулировки, нарушает последовательность в изложении программного материала и испытывает затруднения в выполнении практических заданий
1-12 рейтинговых баллов	обучающийся не знает значительной части программного материала, допускает существенные ошибки, с большими затруднениями выполняет практические задания
0 рейтинговых баллов	не аттестован



**4.3. Перечень заданий для проведения текущей и промежуточной оценки знаний, умений, навыков и (или) опыта деятельности, характеризующих этапы формирования компетенций**

**4.3.1. Оценочные материалы для проведения текущей аттестации и рубежного контроля, обучающихся по дисциплине (модулю)**

**Перечень вопросов рубежного контроля и текущей аттестации**

<b>№ п/п</b>	<b>Контролируемые разделы , дисциплины</b>	<b>Код контролируемой компетенций</b>	<b>Форма рубежного контроля</b>	<b>Вопросы/задания рубежного контроля</b>
1.	<b>Раздел -1 "Аналитическая работа в глобальных сетях и информационных системах"</b>	УК-1	Контрольная работа	<ol style="list-style-type: none"> <li>1. Определение модели компьютерной системы (КС).</li> <li>2. Задачи системных исследований, предназначенных для принятия адекватных управленческих решений</li> <li>3. Сущность и принципы информационно-аналитической работы.</li> <li>4. Сравните поисковые системы для поиска информации в интернете.</li> <li>5. Особенности применения линейной алгебры в анализе данных.</li> <li>6. Системный анализ и его основные принципы.</li> <li>7. Основная задача поисковых систем. Обзор поисковых систем.</li> <li>8. Средства контроля достоверности информации.</li> <li>9. Подготовка заключения аналитика для передачи информации заказчику поисковых работ.</li> <li>10. Понятие информации, информационного канала. Подходы к определению информации.</li> <li>11. Первичные и вторичные источники информации.</li> <li>12. Критерии характеристик информационного поиска.</li> <li>13. Оценка результатов поиска информации.</li> <li>14. Закон целевой достаточности</li> </ol>

				<p>информации.</p> <p>15. Что такое "альтернативные данные". Альтернативные источники информации как инструмент конкурентной разведки.</p>
2.	<b>Раздел -2 «Работа с большими данными»</b>	УК-1	Контрольная работа	<ol style="list-style-type: none"> <li>1. Дайте определение понятия больших данных.</li> <li>2. Проанализируйте области применения больших данных.</li> <li>3. Расскажите историю развития наукометрии.</li> <li>4. Дайте определение библиометрии как научной дисциплины</li> <li>5. Что является объектами изучения в библиометрических исследованиях</li> <li>6. Перечислите наукометрические базы данных в России</li> <li>7. Что такое Российский индекс научного цитирования (РИНЦ). Назовите цель и основные задачи, которые решает проект РИНЦ</li> <li>8. Расскажите о геолокации и геопозиции. Покажите их соотношение друг с другом.</li> <li>9. Выполните сравнительную характеристику категорий " Большие данные и бизнес-аналитика."</li> <li>10. Опишите Метод преобразования и сравнения текстовой информации.</li> <li>11. Назовите инструменты и способы анализа текстовой информации.</li> <li>12. Какие факторы влияют на выбор системы анализа текстовой информации.</li> <li>13. Расскажите о видах научной и прикладной деятельности в области статистических методов анализа данных</li> <li>14. Опишите методы статистического анализа текста.</li> <li>15. В чем заключается цель и сущность дисперсионного анализа</li> <li>16. Раскройте содержание понятия контент-анализа. Виды и назначение контент-анализа</li> </ol>

				<p>17. Расскажите о развитии систем машинного перевода. Что такое Джорджтаунский эксперимент.</p> <p>18. В чем отличие машинного (автоматического) перевода от автоматизированного перевода.</p> <p>19. Назовите основные направления развития систем машинного перевода (Machine Translation, MT)</p> <p>20. Раскройте содержание понятия Системы автоматизированного перевода</p> <p>21. Расскажите о принципах безопасного внедрения мультязычности и тонкостях ее настройки</p>
--	--	--	--	---

#### 4.3.2. Оценочные материалы для проведения промежуточной аттестации обучающихся по дисциплине (модулю)

##### Вопросы/задания для проведения промежуточной аттестации обучающихся по дисциплине (модулю)

Коды контролируемой компетенций	Вопросы /задания
УК-1	<ol style="list-style-type: none"> <li>1. Дайте определение модели компьютерной системы (КС).</li> <li>2. Назовите задачи системных исследований, предназначенных для принятия адекватных управленческих решений</li> <li>3. Сформулируйте сущность и принципы информационно-аналитической работы.</li> <li>4. Выделите и раскройте три рабочие фазы при проведении системных исследований в открытых сетях и общедоступных массивах информации.</li> <li>5. Сравните поисковые системы для поиска информации в интернете.</li> <li>6. Сформулируйте важнейшие свойства субъектов и объектов, которые относятся к числу системообразующих компонентов компьютерной системы.</li> <li>7. Расскажите об особенностях применения линейной алгебры в анализе данных.</li> <li>8. Раскройте содержание теоремы Байеса и других формул теории вероятностей.</li> <li>9. Расскажите практическое значение производной и интеграла.</li> </ol>

10. Опишите алгоритм градиентного спуска, который лежит в основе нейронных сетей и градиентного бустинга.
11. Дайте определение системного анализа и сформулируйте его основные принципы.
12. Назовите виды категорий системного анализа.
13. Назовите этапы проведения системных исследований . Опишите три рабочие фазы проведения системных исследований в открытых сетях и общедоступных массивах информации.
14. Сформулируйте основную задачу поисковых систем. Обзор поисковых систем.
15. Покажите работу поисковой машины на примере.
16. Опишите средства контроля достоверности информации.
17. Выполните подготовку заключения аналитика для передачи информации заказчику поисковых работ.
18. Раскройте понятие информации, информационного канала. Перечислите подходы к определению информации.
19. Что такое первичные и вторичные источники информации.
20. Назовите критерии характеристик информационного поиска.
21. Опишите теорию К.Шеннона.
22. Выполните оценку результатов поиска информации.
23. Сформулируйте закон целевой достаточности информации.
24. Что такое "альтернативные данные". Альтернативные источники информации как инструмент конкурентной разведки.
25. Дайте определение понятия больших данных.
26. Проанализируйте области применения больших данных.
27. Расскажите историю развития наукометрии.
28. Дайте определение библиометрии как научной дисциплины
29. Что является объектами изучения в библиометрических исследованиях
30. Перечислите наукометрические базы данных в России
31. Что такое Российский индекс научного цитирования (РИНЦ). Назовите цель и основные задачи, которые решает проект РИНЦ
32. Расскажите о геолокации и геопозиции. Покажите их соотношение друг с другом.
33. Выполните сравнительную характеристику категорий " Большие данные и бизнес-аналитика."
34. Опишите Метод преобразования и сравнения текстовой информации.
35. Назовите инструменты и способы анализа текстовой информации.
36. Какие факторы влияют на выбор системы анализа текстовой информации.
37. Расскажите о видах научной и прикладной деятельности в области статистических методов анализа данных
38. Опишите методы статистического анализа текста.
39. В чем заключается цель и сущность дисперсионного анализа

	<p>40. Раскройте содержание понятия контент-анализа. Виды и назначение контент-анализа</p> <p>41. Расскажите о развитии систем машинного перевода. Что такое Джорджтаунский эксперимент.</p> <p>42. В чем отличие машинного (автоматического) перевода от автоматизированного перевода.</p> <p>43. Назовите основные направления развития систем машинного перевода (Machine Translation, MT)</p> <p>44. Раскройте содержание понятия Системы автоматизированного перевода</p> <p>45. Расскажите о принципах безопасного внедрения мультязычности и тонкостях ее настройки</p>
--	--

## **РАЗДЕЛ 5. УСЛОВИЯ РЕАЛИЗАЦИИ ДИСЦИПЛИНЫ (МОДУЛЯ)**

### **5.1. Перечень основной и дополнительной учебной литературы для освоения дисциплины (модуля)**

#### **5.1.1. Основная литература**

1. Глазков, А. В. Семантика: от слова к тексту: учебник и практикум для вузов / А. В. Глазков. — Москва : Издательство Юрайт, 2023. — 492 с. — (Высшее образование). — ISBN 978-5-534-15025-4. — Текст : электронный // Образовательная платформа Юрайт [сайт]. — URL: <https://urait.ru/bcode/520029> (дата обращения: 12.05.2023);
2. Колесникова, С. М. Когнитивная лингвистика : учебник для вузов / С. М. Колесникова, Е. В. Алтабаева, А. Т. Грязнова ; под редакцией С. М. Колесниковой. — Москва : Издательство Юрайт, 2023. — 192 с. — (Высшее образование). — ISBN 978-5-534-15454-2. — Текст : электронный // Образовательная платформа Юрайт [сайт]. — URL: <https://urait.ru/bcode/520470> (дата обращения: 12.05.2023);
3. Вдовин, В. М. Теория систем и системный анализ : учебник / В. М. Вдовин, Л. Е. Суркова, В. А. Валентинов. — 6-е изд., стер. — Москва : Дашков и К°, 2022. — 643 с. : ил., табл., схем., граф. — (Учебные издания для бакалавров). — Режим доступа: по подписке. — URL: <https://biblioclub.ru/index.php?page=book&id=684426> (дата обращения: 12.05.2023). — Библиогр. в кн. — ISBN 978-5-394-04581-3.

#### **5.1.2. Дополнительная литература**

1. Шабанов Т.Ю.. Современные технологии поиска и обработки информации : учебное пособие / Т.Ю.Шабанов. — Челябинск : Издательство Челябинский государственный университет , 2021. — 122 с. — (Высшее образование). — ISBN 978-5-7271-1719-4. — Текст : электронный // Научная электронная библиотека eLIBRARY. - URL [https://elibrary.ru/download/elibrary\\_46594329\\_24259927.pdf](https://elibrary.ru/download/elibrary_46594329_24259927.pdf) (дата обращения: 15.05.2023);
2. Игнатъев, А. Г. Актуальные тренды регулирования Интернета: от открытого пространства безграничной свободы к региональной и страновой фрагментации / А. Г. Игнатъев, Ю. А. Линдре. — Москва : Автономная некоммерческая организация «Центр компетенций по глобальной ИТ-кооперации», 2023. — 30 с. — [https://elibrary.ru/download/elibrary\\_52281008\\_49003884.pdf](https://elibrary.ru/download/elibrary_52281008_49003884.pdf) (дата обращения: 26.05.2023);
3. Локнов, А. И. Средства и системы обработки информации : Учебное пособие / А. И. Локнов, Ю. И. Синещук, В. Н. Родин. — Санкт-Петербург : Санкт-Петербургский университет

Министерства внутренних дел Российской Федерации, 2023. – 124 с. – ISBN 978-5-91837-676-8.. [https://elibrary.ru/download/elibrary\\_50288517\\_89658791.pdf](https://elibrary.ru/download/elibrary_50288517_89658791.pdf) (дата обращения: 26.05.2023).

## 5.2 Перечень ресурсов информационно-коммуникационной сети «Интернет», необходимых для освоения дисциплины (модуля)

№ №	Название электронного ресурса	Описание электронного ресурса	Используемый для работы адрес
1.	ЭБС «Университетская библиотека онлайн»	Электронная библиотека, обеспечивающая доступ высших и средних учебных заведений, публичных библиотек и корпоративных пользователей к наиболее востребованным материалам по всем отраслям знаний от ведущих российских издательств	<a href="http://biblioclub.ru/">http://biblioclub.ru/</a>
2.	Научная электронная библиотека eLIBRARY.ru	Крупнейший российский информационно-аналитический портал в области науки, технологии, медицины и образования, содержащий рефераты и полные тексты более 34 млн научных публикаций и патентов	<a href="http://elibrary.ru/">http://elibrary.ru/</a>
3.	Образовательная платформа Юрайт	Электронно-библиотечная система для ВУЗов, ССУЗов, обеспечивающая доступ к учебникам, учебной и методической литературе по различным дисциплинам.	<a href="https://urait.ru/">https://urait.ru/</a>
4.	База данных "EastView"	Полнотекстовая база данных периодических изданий	<a href="https://dlib.eastview.com">https://dlib.eastview.com</a>
5.	Электронная библиотека "Grebennikon"	Библиотека предоставляет доступ более чем к 30 журналам, выпускаемых Издательским домом "Гребенников".	<a href="https://grebennikon.ru/">https://grebennikon.ru/</a>

## 5.3 Методические указания для обучающихся по освоению дисциплины (модуля)

Освоение обучающимся дисциплины (модуля) предполагает изучение материалов дисциплины (модуля) на аудиторных занятиях и в ходе самостоятельной работы. Аудиторные занятия проходят в форме лекций и практических занятий.

При подготовке к аудиторным занятиям необходимо помнить особенности каждой формы его проведения.

Подготовка к учебному занятию лекционного типа заключается в следующем.

С целью обеспечения успешного обучения обучающийся должен готовиться к лекции, поскольку она является важнейшей формой организации учебного процесса, поскольку:

- знакомит с новым учебным материалом;
- разъясняет учебные элементы, трудные для понимания;
- систематизирует учебный материал;
- ориентирует в учебном процессе.

С этой целью:

- внимательно прочитайте материал предыдущей лекции;
- ознакомьтесь с учебным материалом по учебнику и учебным пособиям с темой прочитанной лекции;
- внесите дополнения к полученным ранее знаниям по теме лекции на полях лекционной тетради;
- запишите возможные вопросы, которые вы зададите лектору на лекции по материалу изученной лекции;

- постарайтесь уяснить место изучаемой темы в своей подготовке;
- узнайте тему предстоящей лекции (по тематическому плану, по информации лектора) и запишите информацию, которой вы владеете по данному вопросу.

Подготовка к занятию семинарского типа

При подготовке и работе во время проведения занятий семинарского типа следует обратить внимание на следующие моменты: на процесс предварительной подготовки, на работу во время занятия, обработку полученных результатов, исправление полученных замечаний.

Предварительная подготовка к учебному занятию семинарского типа заключается в изучении теоретического материала в отведенное для самостоятельной работы время, ознакомление с инструктивными материалами с целью осознания задач практического занятия.

Работа во время проведения учебного занятия семинарского типа включает:

- консультирование студентов преподавателями и вспомогательным персоналом с целью предоставления исчерпывающей информации, необходимой для самостоятельного выполнения предложенных преподавателем задач;
- самостоятельное выполнение заданий согласно обозначенной учебной программой тематики.

Обработка, обобщение полученных результатов проводится обучающимися самостоятельно или под руководством преподавателя (в зависимости от степени сложности поставленных задач). В результате оформляется индивидуальный отчет. Подготовленная к сдаче на контроль и оценку работа сдается преподавателю. Форма отчетности может быть письменная, устная или две одновременно. Главным результатом в данном случае служит получение положительной оценки по каждому занятию. Это является необходимым условием при проведении рубежного контроля и допуска к зачету. При получении неудовлетворительных результатов обучающийся имеет право в дополнительное время передать преподавателю работу до проведения промежуточной аттестации.

## **5.4 Информационно-технологическое обеспечение образовательного процесса по дисциплине (модуля)**

### **5.4.1. Средства информационных технологий:**

1. Персональные компьютеры;
2. Средства доступа в Интернет;
3. Проектор.

### **5.4.2. Лицензионное и свободно распространяемое программное обеспечение, в том числе отечественного производства:**

1. Операционная система: Astra Linux SE
2. Пакет офисных программ: LibreOffice
3. Справочная система Консультант+
4. Okular или Acrobat Reader DC
5. Ark или 7-zip
6. User Gate
7. TrueConf (client)

### **5.4.3. Информационные справочные системы и профессиональные базы данных**

№ №	Название электронного ресурса	Описание электронного ресурса	Используемый для работы адрес
1.	ЭБС «Университетская библиотека онлайн»	Электронная библиотека, обеспечивающая доступ высших и средних учебных заведений, публичных библиотек и корпоративных пользователей к наиболее востребованным материалам по всем отраслям знаний от ведущих российских издательств	<a href="http://biblioclub.ru/">http://biblioclub.ru/</a>
2.	Научная электронная библиотека eLIBRARY.ru	Крупнейший российский информационно-аналитический портал в области науки, технологии, медицины и образования, содержащий рефераты и полные тексты более 34 млн научных публикаций и патентов	<a href="http://elibrary.ru/">http://elibrary.ru/</a>
3.	Образовательная платформа Юрайт	Электронно-библиотечная система для ВУЗов, ССУЗов, обеспечивающая доступ к учебникам, учебной и методической литературе по различным дисциплинам.	<a href="https://urait.ru/">https://urait.ru/</a>
4.	База данных "EastView"	Полнотекстовая база данных периодических изданий	<a href="https://dlib.eastview.com">https://dlib.eastview.com</a>
5.	Электронная библиотека "Grebennikon"	Библиотека предоставляет доступ более чем к 30 журналам, выпускаемых Издательским домом "Гребенников".	<a href="https://grebennikon.ru/">https://grebennikon.ru/</a>

### 5.5. Материально-техническое обеспечение образовательного процесса по дисциплине (модулю)

Для изучения дисциплины (модуля) используются:

**Учебная аудитория для занятий лекционного типа** оснащена специализированной мебелью (стол для преподавателя, парты, стулья, доска для написания мелом); техническими средствами обучения (видеопроjectionное оборудование, средства звуковоспроизведения, экран и имеющие выход в сеть Интернет).

**Учебная аудитория для занятий семинарского типа:** оснащена специализированной мебелью (стол для преподавателя, парты, стулья, доска для написания мелом); техническими средствами обучения (видеопроjectionное оборудование, средства звуковоспроизведения, экран и имеющие выход в сеть Интернет).

### 5.6. Образовательные технологии

При реализации дисциплины (модуля) применяются различные образовательные технологии, в том числе технологии электронного обучения.

Освоение дисциплины (модуля) предусматривает использование в учебном процессе активных и интерактивных форм проведения учебных занятий в форме компьютерных симуляций, разбор конкретных ситуаций, в сочетании с внеаудиторной работой с целью формирования и развития **профессиональных** навыков обучающихся.

При освоении дисциплины (модуля) предусмотрено применением электронного обучения и дистанционных образовательных технологий.

Учебные часы дисциплины (модуля) предусматривают классическую контактную работу преподавателя с обучающимся в аудитории и контактную работу посредством электронной информационно-образовательной среды в синхронном и асинхронном режиме (вне аудитории) посредством применения возможностей компьютерных технологий (электронная почта, электронный учебник).



В рамках дисциплины (модуля) предусмотрены встречи с руководителями и работниками организаций, деятельность которых связана с *направленностью* реализуемой основной профессиональной образовательной программы.

## ЛИСТ РЕГИСТРАЦИИ ИЗМЕНЕНИЙ

№ п/п	Содержание изменения	Реквизиты документа об утверждении изменения	Дата введения изменения
1.			
2.			
3.			



**Министерство науки и высшего образования Российской Федерации  
Федеральное государственное бюджетное образовательное  
учреждение  
высшего образования  
«Российский государственный социальный университет»**

УТВЕРЖДАЮ

Заведующий кафедрой

Л.А. Апанасюк

27 апреля 2023 г.

**РАБОЧАЯ ПРОГРАММА ДИСЦИПЛИНЫ (МОДУЛЯ)  
«ИНОСТРАННЫЙ ЯЗЫК (ФРАНЦУЗСКИЙ)»**

***44.03.02 «Психолого-педагогическое образование»***

**Направленность (профиль)  
«Психолог в социальной сфере»**

**ОБРАЗОВАТЕЛЬНАЯ ПРОГРАММА ВЫСШЕГО ОБРАЗОВАНИЯ – ПРОГРАММА  
БАКАЛАВРИАТА**

**Форма обучения  
*Заочная***

Москва, 2023

## СОДЕРЖАНИЕ

<b>РАЗДЕЛ 1. ПАСПОРТ РАБОЧЕЙ ПРОГРАММЫ ДИСЦИПЛИНЫ (МОДУЛЯ) .....</b>	<b>4</b>
1.1 Цель и задачи дисциплины (модуля) .....	4
1.2 Планируемые результаты обучения по дисциплине (модулю) в рамках планируемых результатов освоения основной профессиональной образовательной программы высшего образования – программы бакалавриата/специалитета соотнесенные с установленными индикаторами достижения компетенций .....	4
<b>РАЗДЕЛ 2. СТРУКТУРА И СОДЕРЖАНИЕ ДИСЦИПЛИНЫ (МОДУЛЯ) .....</b>	<b>5</b>
2.1 Объем дисциплины (модуля), включая контактную работу обучающегося с педагогическими работниками и самостоятельную работу обучающегося .....	5
2.2. Учебно-тематический план дисциплины (модуля) .....	6
2.3. Содержание дисциплины (модуля) .....	10
<b>РАЗДЕЛ 3. УЧЕБНО-МЕТОДИЧЕСКОЕ ОБЕСПЕЧЕНИЕ САМОСТОЯТЕЛЬНОЙ РАБОТЫ ОБУЧАЮЩИХСЯ ПО ДИСЦИПЛИНЕ (МОДУЛЮ).....</b>	<b>17</b>
3.1. Виды самостоятельной работы обучающихся по дисциплине (модулю).....	29
3.2. Задания для самостоятельной работы.....	35
3.3. Методические указания к самостоятельной работе по дисциплине (модулю) .....	39
<b>РАЗДЕЛ 4. ОЦЕНОЧНЫЕ МАТЕРИАЛЫ ПО ДИСЦИПЛИНЕ (МОДУЛЮ) .....</b>	<b>41</b>
4.1. Форма промежуточной аттестации обучающегося по дисциплине (модулю) .....	41
4.2. Оценочные материалы, определяющие процедуры оценивания знаний, умений, навыков и (или) опыта деятельности, характеризующих этапы формирования компетенций .....	41
4.2.1. Организационные основы применения балльно-рейтинговой системы оценки успеваемости обучающихся по дисциплине (модулю).....	41
4.2.2. Проведение текущего контроля успеваемости обучающихся по дисциплине (модулю) в соответствии с балльно-рейтинговой системой оценки успеваемости обучающегося .....	41
4.2.3. Проведение промежуточной аттестации обучающихся по дисциплине (модулю) в соответствии с балльно-рейтинговой системой оценки успеваемости обучающегося .....	42
4.3. Перечень заданий для проведения текущей и промежуточной оценки знаний, умений, навыков и (или) опыта деятельности, характеризующих этапы формирования компетенций .....	44
4.3.1. Оценочные материалы для проведения текущей аттестации и рубежного контроля, обучающихся по дисциплине (модулю) .....	44
4.3.2. Оценочные материалы для проведения промежуточной аттестации обучающихся по дисциплине (модулю).....	46
<b>РАЗДЕЛ 5. УСЛОВИЯ РЕАЛИЗАЦИИ ДИСЦИПЛИНЫ (МОДУЛЯ).....</b>	<b>46</b>
5.1. Перечень основной и дополнительной учебной литературы для освоения дисциплины (модуля) .....	46
5.1.1. Основная литература .....	46
5.1.2. Дополнительная литература .....	47
5.2 Перечень ресурсов информационно-коммуникационной сети «Интернет», необходимых для освоения дисциплины (модуля) .....	47
5.3 Методические указания для обучающихся по освоению дисциплины (модуля).....	48
5.4 Информационно-технологическое обеспечение образовательного процесса по дисциплины (модуля).....	48
5.4.1. Средства информационных технологий .....	48
5.4.2. Лицензионное и свободно распространяемое программное обеспечение, в том числе отечественного производства: .....	48
5.4.3. Информационные справочные системы и профессиональные базы данных .....	48
5.5. Материально-техническое обеспечение образовательного процесса по дисциплине (модулю) .....	49
5.6. Образовательные технологии .....	49
<b>ЛИСТ РЕГИСТРАЦИИ ИЗМЕНЕНИЙ .....</b>	<b>51</b>

Рабочая программа дисциплины (модуля) «Иностранный язык (Французский)» разработана на основании федерального государственного образовательного стандарта высшего образования – бакалавриата по направлению подготовки 44.03.02 Психолого-педагогическое образование утвержденного приказом Министерства образования и науки Российской Федерации от 22.02.2018 г. № 122, учебного плана по основной профессиональной образовательной программе высшего образования - программы бакалавриата по направлению подготовки 44.03.02 Психолого-педагогическое образование, а также с учетом следующих профессиональных стандартов, сопряженных с профессиональной деятельностью выпускника:

– 03.008 «Психолог в социальной сфере»

Рабочая программа дисциплины (модуля) «Иностранный язык (Французский)» разработана рабочей группой в составе: преподаватель кафедры иностранных языков и культуры Мосина Н.В.

Рабочая программа дисциплины (модуля) обсуждена и утверждена на заседании кафедры иностранных языков и культуры (выпускающая кафедра)

Протокол № 9 от «27» апреля 2023 года

Заведующий кафедрой  
доктор пед.наук, доцент



Л.А. Апанасюк

---

(подпись)

Рабочая программа дисциплины (модуля) рецензирована и рекомендована к утверждению:

Доктор фил.наук, доцент,  
профессор, МГПУ



О.В. Казаченко

---

(подпись)

## РАЗДЕЛ 1. ПАСПОРТ РАБОЧЕЙ ПРОГРАММЫ ДИСЦИПЛИНЫ (МОДУЛЯ)

### 1.1 Цель и задачи дисциплины (модуля)

Цель дисциплины (модуля) заключается в получении обучающимися теоретических знаний о французском языке и практических навыков по использованию иностранного языка в профессиональной сфере.

Задачи дисциплины (модуля):

1. Ознакомление студентов с фонетическими, лексическими, грамматическими особенностями современного французского языка, закономерностями его функционирования в дискурсах различного типа.
2. Формирование произносительных навыков, развитие ритмико-интонационной выразительности речи и лексико-грамматических навыков, которые должны обеспечить продуцирование спонтанной и подготовленной устной речи на французском языке в различных ситуативных условиях в ходе решения профессиональных задач.
3. Развитие умений устной и письменной коммуникации на иностранном языке в межличностном общении.
4. Развитие способности и готовности к самостоятельному изучению иностранного языка, дальнейшему самообразованию с его помощью, использованию иностранного языка в других областях знаний.

**1.2 Планируемые результаты обучения по дисциплине (модулю) в рамках планируемых результатов освоения основной профессиональной образовательной программы высшего образования – программы *бакалавриата/специалитета* соотношенные с установленными индикаторами достижения компетенций**

Процесс освоения дисциплины (модуля) направлен на формирование у обучающихся следующих компетенций: УК – 4 в соответствии с учебным планом.

В результате освоения дисциплины (модуля) обучающийся должен демонстрировать следующие результаты:

Категория компетенций (при наличии)	Код компетенции Формулировка компетенции	Код и наименование индикатора достижения компетенции	Результаты обучения
Коммуникация	УК-4 Способен осуществлять деловую коммуникацию в устной и письменной формах на государственном языке Российской Федерации и иностранном(ых) языке(ах)	УК-4.1. Способен применять современные коммуникативные правила и этику речевого общения, правила делового этикета	<i>Знать:</i> основные правила коммуникации в устной и письменной форме на иностранном (английском) языке.
		УК-4.2. Демонстрирует умение вести обмен деловой информацией в устной и письменной формах на государственном языке РФ ( иностранном(-ых) языках).	<i>Уметь:</i> обеспечить коммуникацию в письменной и устной форме на иностранном (английском) языке. <i>Владеть:</i> навыками устной и письменной коммуникации на иностранном (английском) языке.

		УК-4.3. Использует информационно-коммуникационные технологии при поиске необходимой информации в процессе решения стандартных коммуникативных задач на государственном и иностранном языке.	<p><i>Уметь:</i> осуществлять эффективную коммуникацию в мультикультурной профессиональной среде на государственном языке Российской Федерации и иностранном(ых) языке(ах) на основе применения понятийного аппарата по профилю деятельности)</p> <p><i>Владеть:</i> навыками эффективной коммуникации в мультикультурной профессиональной среде</p>
--	--	---	--

## РАЗДЕЛ 2. СТРУКТУРА И СОДЕРЖАНИЕ ДИСЦИПЛИНЫ (МОДУЛЯ)

### 2.1 Объем дисциплины (модуля), включая контактную работу обучающегося с педагогическими работниками и самостоятельную работу обучающегося

Общая трудоемкость дисциплины (модуля) составляет 8 зачетных единиц.

#### Заочная форма обучения

Вид учебной работы	Всего часов	Курс 2		Курс 3	
		Сессия 1-2	Сессия 3-4	Сессия 1-2	Сессия 3-4
<b>Контактная работа обучающихся с педагогическими работниками</b>	32	8	8	8	8
Лекционные занятия					
<i>из них: в форме практической подготовки</i>					
Практические занятия	32	8	8	8	8
<i>из них: в форме практической подготовки</i>					
Лабораторные занятия					
<i>из них: в форме практической подготовки</i>					
Консультации / Иная контактная работа					
<i>из них: в форме практической подготовки</i>					
<b>Самостоятельная работа обучающихся</b>	240	60	60	60	60
<b>Контроль промежуточной аттестации</b>	16	4	4	4	4
Форма промежуточной аттестации		зачет	зачет	зачет	зачет с оценкой
<b>ОБЪЕМ ДИСЦИПЛИНЫ (МОДУЛЯ) В ЧАСАХ</b>	<b>288</b>	<b>72</b>	<b>72</b>	<b>72</b>	<b>72</b>

## 2.2. Учебно-тематический план дисциплины (модуля)

### Заочной формы обучения

Раздел, тема	Виды учебной работы, академических часов									
	Всего	Самостоятельная работа	Контактная работа обучающихся с педагогическими работниками							
			Всего	Лекционные занятия <i>из них: в форме практической подготовки</i>	Практические занятия <i>из них: в форме практической подготовки</i>	Лабораторные занятия <i>из них: в форме практической подготовки</i>	Консультации / Иная контактная работа <i>из них: в форме практической подготовки</i>			
<b>Модуль 1 (Курс 2 Сессии 1-2)</b>										
<b>Раздел 1. Личность. Хобби. Увлечения</b>	<b>34</b>	<b>30</b>	<b>4</b>			<b>4</b>				
Тема 1.1. Личные окончания глаголов первой и третьей группы: общая парадигма // Текст «Nous sommes jeudi. Il est neuf heures».	12	10	2			2				
Тема 1.2. Определенный артикль: случаи употребления // Текст «Alain Dupont».	11	10	1			1				
Тема 1.3. Притяжательные прилагательные: общая парадигма. Указательные прилагательные: общая парадигма. // Рассказ про себя, про хобби и увлечения.	11	10	1			1				
<b>Раздел 2. Описание комнаты / учебной аудитории</b>	<b>34</b>	<b>30</b>	<b>4</b>			<b>4</b>				
Тема 2.1. Неопределенный артикль: общая парадигма. // Текст «Jacques Leblanc».	14	12	2			2				



Раздел, тема	Виды учебной работы, академических часов										
	Всего	Самостоятельная работа	Контактная работа обучающихся с педагогическими работниками								
			Всего	Лекционные занятия <i>из них: в форме практической подготовки</i>	Практические занятия <i>из них: в форме практической подготовки</i>	Лабораторные занятия <i>из них: в форме практической подготовки</i>	Консультации / Иная контактная работа <i>из них: в форме практической подготовки</i>				
Тема 2.2.Безличный оборот «il y a». // Описание своей комнаты.	11	10	1			1					
Тема 2.3. Наречия en, у. Вопросительные наречия quand, comment. Порядок слов в предложениях, начинающихся с вопросительных наречий quand и comment.	9	8	1			1					
<b>Контроль промежуточной аттестации (час)</b>	<b>4</b>										
<i>Форма промежуточной аттестации (указать)</i>	<i>Зачет</i>										
<b>Модуль 2 (Курс 2 Сессии 3-4)</b>											
<b>Раздел 3. Рабочий день. Расписание дня и недели</b>	<b>36</b>	<b>32</b>	<b>4</b>			<b>4</b>					
Тема 3.1.Порядок слов в вопросительном предложении, начинающемся с наречия combien. // Текст «Trois étudiants, trois grands amis».	12	10	2			2					
Тема 3.2. Местоимение cela . Опускание неопределенного артикля после отрицания. Неупотребление артикля после количественных	22	20	2			2					

Раздел, тема	Виды учебной работы, академических часов									
	Всего	Самостоятельная работа	Контактная работа обучающихся с педагогическими работниками							
			Всего	Лекционные занятия <i>из них: в форме практической подготовки</i>	Практические занятия <i>из них: в форме практической подготовки</i>	Лабораторные занятия <i>из них: в форме практической подготовки</i>	Консультации / Иная контактная работа <i>из них: в форме практической подготовки</i>			
наречий. // Описание фотографий, на которых изображена группа людей.										
<b>Раздел 4. Выходные дни. Каникулы</b>	<b>32</b>	<b>28</b>	<b>4</b>			<b>4</b>				
Тема 4.1. Дни недели. Использование артиклей и указательных прилагательных с днями недели. // Текст «Robert Voissy»	16	14	2			2				
Тема 4.2. Местоимение еп. Количественные числительные. // Описание одного из дней рождений.	16	14	2			2				
<b>Контроль промежуточной аттестации (час)</b>	<b>4</b>									
<i>Форма промежуточной аттестации (указать)</i>	<i>Зачет</i>									
<b>Модуль 3 (Курс 3 Семестр 1-2)</b>										
<b>Раздел 5. Образование: обучение в университете</b>	<b>36</b>	<b>32</b>	<b>4</b>			<b>4</b>				
Тема 5.1. Артикль и предлоги перед существительными, обозначающими названия месяцев и времен года. Употребление числительных в датах. Обозначение года. //	18	16	2			2				

Раздел, тема	Виды учебной работы, академических часов										
	Всего	Самостоятельная работа	Контактная работа обучающихся с педагогическими работниками								
			Всего	Лекционные занятия <i>из них: в форме практической подготовки</i>	Практические занятия <i>из них: в форме практической подготовки</i>	Лабораторные занятия <i>из них: в форме практической подготовки</i>	Консультации / Иная контактная работа <i>из них: в форме практической подготовки</i>				
Текст «Le 14 juillet».											
Тема 5.2. Причастие прошедшего времени. // Текст «De la maternelle à l'université».	18	16	2			2					
<b>Раздел 6. Высшее образование во Франции</b>	<b>32</b>	<b>28</b>	<b>4</b>			<b>4</b>					
Тема 6.1. Время Passé composé. // Текст «Une année scolaire en classe de 4-e»	16	14	2			2					
Тема 6.2. Futur immédiat. Passé immédiat. // Рассказ о своих ближайших планах по поводу обучения	16	14	2			2					
<b>Контроль промежуточной аттестации (час)</b>	<b>4</b>										
<i>Форма промежуточной аттестации (указать)</i>	<i>Зачет</i>										
<b>Модуль 4 (Курс 3 Семестр 3-4)</b>											
<b>Раздел 7. Где я живу</b>	<b>36</b>	<b>32</b>	<b>4</b>			<b>4</b>					
Тема 7.1. Место наречия при глаголе в форме сложного времени. // Текст «Meubles à credit».	18	16	2			2					
Тема 7.2. Время Imparfait. Рассказ про родной город.	18	16	2			2					
<b>Раздел 8. Путешествия</b>	<b>32</b>	<b>28</b>	<b>4</b>			<b>4</b>					

Раздел, тема	Виды учебной работы, академических часов										
	Всего	Самостоятельная работа	Контактная работа обучающихся с педагогическими работниками								
			Всего	Лекционные занятия <i>из них: в форме практической подготовки</i>	Практические занятия <i>из них: в форме практической подготовки</i>	Лабораторные занятия <i>из них: в форме практической подготовки</i>	Консультации / Иная контактная работа <i>из них: в форме практической подготовки</i>				
Тема 8.1. Местоименные глаголы. Особенности правописания глаголов первой группы. // Текст «Une promenade à travers Paris»	16	14	2		2						
Тема 8.2. Сравнение времен Imparfait и Passé composé. // Текст «Beaubourg». Текст «La Tour Eiffel ».	16	14	2		2						
<b>Контроль промежуточной аттестации (час)</b>	<b>4</b>										
<i>Форма промежуточной аттестации (указать)</i>	<i>Зачет с оценкой</i>										
<b>Общий объем, часов</b>	<b>288</b>	<b>240</b>	<b>32</b>			<b>32</b>					

### 2.3. Содержание дисциплины (модуля)

#### РАЗДЕЛ 1. Личность. Хобби. Увлечения

##### Перечень изучаемых элементов содержания

*Лексика:* Личность. Хобби. Увлечения

*Грамматика:* Личные окончания глаголов первой и третьей группы: общая парадигма.

Определенный артикль: случаи употребления. Притяжательные прилагательные: общая парадигма. Указательные прилагательные: общая парадигма.

*Тема 1.1. Личные окончания глаголов первой и третьей группы: общая парадигма // Текст «Nous sommes jeudi. Il est neuf heures».*

##### Перечень изучаемых элементов содержания

*Лексика:* Личность.

*Грамматика:* Личные окончания глаголов первой и третьей группы: общая парадигма.

*Тема 1.2. Определенный артикль: случаи употребления // Текст «Alain Dupont».*

##### Перечень изучаемых элементов содержания

*Грамматика:* Определенный артикль: случаи употребления.

**Тема 1.3.** *Притяжательные прилагательные: общая парадигма. Указательные прилагательные: общая парадигма. // Рассказ про себя, про хобби и увлечения.*

**Перечень изучаемых элементов содержания**

**Лексика:** Хобби. Увлечения

**Грамматика:** Притяжательные прилагательные: общая парадигма. Указательные прилагательные: общая парадигма.

## **РАЗДЕЛ 2. Описание комнаты / учебной аудитории**

**Перечень изучаемых элементов содержания**

**Лексика:** Мебель. Прилагательные, обозначающие цвет и размер. Для описания комнаты / учебной аудитории

**Грамматика:** Неопределенный артикль: общая парадигма. Безличный оборот «il y a». Наречия en, у. Вопросительные наречия quand, comment. Порядок слов в предложениях, начинающихся с вопросительных наречий quand и comment.

**Тема 2.1.** *Неопределенный артикль: общая парадигма. // Текст «Jacques Leblanc».*

**Перечень изучаемых элементов содержания**

**Лексика:** Мебель.

**Грамматика:** Неопределенный артикль: общая парадигма..

**Тема 2.2.** *Безличный оборот «il y a». // Описание своей комнаты.*

**Перечень изучаемых элементов содержания**

**Лексика:** Прилагательные, обозначающие цвет и размер.

**Грамматика:** Безличный оборот «il y a».

**Тема 2.3.** *Наречия en, у. Вопросительные наречия quand, comment. Порядок слов в предложениях, начинающихся с вопросительных наречий quand и comment.*

**Перечень изучаемых элементов содержания**

**Лексика:** Для описания комнаты / учебной аудитории

**Грамматика:** Наречия en, у. Вопросительные наречия quand, comment. Порядок слов в предложениях, начинающихся с вопросительных наречий quand и comment.

## **РАЗДЕЛ 3. Рабочий день. Расписание дня и недели**

**Перечень изучаемых элементов содержания**

**Лексика:** Числительные. Количественные наречия.

**Грамматика:** Порядок слов в вопросительном предложении, начинающемся с наречия combien. Местоимение cela . Опускание неопределенного артикля после отрицания. Неупотребление артикля после количественных наречий.

**Тема 3.1.** *Порядок слов в вопросительном предложении, начинающемся с наречия combien. // Текст «Trois étudiants, trois grands amis».*

**Перечень изучаемых элементов содержания**

**Лексика:** Числительные.

**Грамматика:** Порядок слов в вопросительном предложении, начинающемся с наречия combien.

**Тема 3.2.** Местоимение *cela*. Опущение неопределенного артикля после отрицания. Неупотребление артикля после количественных наречий. // Описание фотографий, на которых изображена группа людей.

**Перечень изучаемых элементов содержания**

**Лексика:** Количественные наречия.

**Грамматика:** Местоимение *cela*. Опущение неопределенного артикля после отрицания. Неупотребление артикля после количественных наречий.

#### **РАЗДЕЛ 4. Выходные дни. Каникулы**

**Перечень изучаемых элементов содержания**

**Лексика:** Дни недели. Название праздников. Празднование знаменательных дней.

**Грамматика:** Использование артиклей и указательных прилагательных с днями недели. Местоимение *en*. Количественные числительные.

**Тема 4.1.** Дни недели. Использование артиклей и указательных прилагательных с днями недели. // Текст «*Robert Boissy*».

**Перечень изучаемых элементов содержания**

**Лексика:** Дни недели.

**Грамматика:** Использование артиклей и указательных прилагательных с днями недели.

**Тема 4.2.** Местоимение *en*. Количественные числительные. // Описание одного из дней рождений.

**Перечень изучаемых элементов содержания**

**Лексика:** Название праздников. Празднование знаменательных дней.

**Грамматика:** Местоимение *en*. Количественные числительные.

#### **РАЗДЕЛ 5. Образование: обучение в университете.**

**Перечень изучаемых элементов содержания**

**Лексика:** Месяца. Название времен года. Экзамены. Обучение.

**Грамматика:** Артикль и предлоги перед существительными, обозначающими названия месяцев и времен года. Употребление числительных в датах. Обозначение года. Причастие прошедшего времени.

**Тема 5.1.** Артикль и предлоги перед существительными, обозначающими названия месяцев и времен года. Употребление числительных в датах. Обозначение года. // Текст «*Le 14 juillet*».

**Перечень изучаемых элементов содержания**

**Лексика:** Месяца. Название времен года.

**Грамматика:** Артикль и предлоги перед существительными, обозначающими названия месяцев и времен года. Употребление числительных в датах. Обозначение года.

**Тема 5.2.** Причастие прошедшего времени. // Текст «*De la maternelle à l'université*».

**Перечень изучаемых элементов содержания**

**Лексика:** Экзамены. Обучение.

**Грамматика:** Причастие прошедшего времени.

#### **РАЗДЕЛ 6. Высшее образование во Франции**

### **Перечень изучаемых элементов содержания**

**Лексика:** Образовательные учреждения Франции. Поступление в вуз. Обучение в вузе.

**Грамматика:** Время *Passé composé*, *Futur immédiat*, *Passé immédiat*.

**Тема 6.1.** *Время Passé composé. // Текст «Une année scolaire en classe de 4-e».*

### **Перечень изучаемых элементов содержания**

**Лексика:** Образовательные учреждения Франции.

**Грамматика:** Время *Passé composé*.

**Тема 6.2.** *Futur immédiat. Passé immédiat. // Рассказ о своих ближайших планах по поводу обучения.*

### **Перечень изучаемых элементов содержания**

**Лексика:** Поступление в вуз. Обучение в вузе.

**Грамматика:** Время *Futur immédiat*, *Passé immédiat*.

## **РАЗДЕЛ 7. Где я живу**

### **Перечень изучаемых элементов содержания**

**Лексика:** Достопримечательности. Для описания места проживания.

**Грамматика:** Место наречия при глаголе в форме сложного времени. Время *Imparfait*.

**Тема 7.1.** *Место наречия при глаголе в форме сложного времени. // Текст «Meubles à credit».*

### **Перечень изучаемых элементов содержания**

**Лексика:** Достопримечательности.

**Грамматика:** Место наречия при глаголе в форме сложного времени.

**Тема 7.2.** *Время Imparfait. // Рассказ про родной город.*

### **Перечень изучаемых элементов содержания**

**Лексика:** Для описания места проживания.

**Грамматика:** Время *Imparfait*.

## **РАЗДЕЛ 8. Путешествия.**

### **Перечень изучаемых элементов содержания**

**Лексика:** Путешествия. Отдых.

**Грамматика:** Местоименные глаголы. Особенности правописания глаголов первой группы. Сравнение времен *Imparfait* и *Passé composé*.

**Тема 8.1.** *Местоименные глаголы. Особенности правописания глаголов первой группы. // Текст «Une promenade à travers Paris».*

### **Перечень изучаемых элементов содержания**

**Лексика:** Путешествия.

**Грамматика:** Местоименные глаголы. Особенности правописания глаголов первой группы.

**Тема 8.2.** *Сравнение времен Imparfait и Passé composé. // Текст «Beaubourg». Текст «La Tour Eiffel».*

### **Перечень изучаемых элементов содержания**

**Лексика:** Отдых.

**Грамматика:** Сравнение времен *Imparfait* и *Passé composé*.

## ЗАДАНИЯ К ПРАКТИЧЕСКИМ ЗАНЯТИЯМ РАЗДЕЛА 1

**Тема практического занятия:** *Личные окончания глаголов первой и третьей группы: общая парадигма // Текст «Nous sommes jeudi. Il est neuf heures».*

**Форма практического задания:** *устный опрос (чтение текста), выполнение лексико-грамматических упражнений.*

• *Текст для чтения и обсуждения:*

*Nous sommes jeudi. Il est neuf heures. On sonne. Notre professeur, Monsieur Lacombe, arrive. Le professeur nous dit bonjour et nous disons bonjour à notre professeur. D'abord, nous lisons des textes, nous conjugons des verbes et nous faisons des exercices de grammaire.*

*Ce jeudi, nous regardons aussi une émission de télévision sur les curiosités de Paris. Le film est très beau. Après le film, le professeur nous montre des images et nous pose des questions. Nous répondons à ses questions. Nous écoutons aussi le magnétophone et nous répétons après le speaker. Si nous faisons des fautes, le professeur nous corrige. Le professeur dit que nous faisons des progrès.*

*Вопросы к тексту:*

*1. Quel jour sommes-nous? 2. A quelle heure sonne-t-on? 3. Que dit le professeur à ses élèves? 4. Les élèves que répondent-ils à leur professeur? 5. Les élèves que font-ils d'abord? 6. Qu'est-ce que les élèves regardent ce jeudi? 7. Est-ce que le film est beau? 8. Les élèves écoutent-ils le magnétophone? 9. Répètent-ils le texte après le speaker? 10. Que fait le professeur si les élèves font des fautes? 11. Qu'est-ce que le professeur montre à ses élèves? 12. Le professeur pose-t-il des questions? 13. Les élèves répondent-ils aux questions du professeur? 14. Que dit le professeur à ses élèves?*

• *Пример лексико-грамматического упражнения:*

*Задание 1. Поставьте глаголы, стоящие в скобках, в настоящем времени:*

*1. Je (chercher) mon crayon. 2. Nous (regarder) la télévision. 3. (Restes-tu à la maison? 4. Je (écouter) ces disques. 5. On (sonner) à la porte. 6. Nous (dessiner) leur portrait. 7. Ils (apporter) une bonne nouvelle. 8. Nous (assister) à ce match. 9. On ne (fumer) pas ici.*

**Тема практического занятия:** *Определенный артикль: случаи употребления // Текст «Alain Dupont».*

**Форма практического задания:** *устный опрос (чтение текста), выполнение лексико-грамматических упражнений.*

• *Текст для чтения и обсуждения:*

*Alain Dupont habite Amiens, cinq, rue Jasmin. Il étudie à la Faculté de médecine. Cette année, il termine ses études, il va devenir médecin. Alain travaille ferme. Dès le matin, il est assis à sa table, il prépare son premier examen.*

*Le téléphone sonne. Alain décroche. C'est sa soeur Germaine qui l'appelle de Paris. Elle dit à son frère que mardi, après-demain, elle revient à Amiens.*

*Mardi, à cinq heures quinze, Alain est déjà à la gare. Il regarde sa montre. Il est cinq heures vingt. Le train va arriver.*



*Вопросы к тексту:*

1. *Où habite Alain Dupont?* 2. *Où fait-il ses études?* 3. *Que veut-il devenir?* 4. *Est-ce qu'il termine ses études cette année?* 5. *Que fait-il dès le matin?* 6. *Alain a-t-il une soeur?* 7. *Qui appelle Alain de Paris?* 8. *Que dit Germaine à son frère?* 9. *A quelle heure Alain arrive-t-il à la gare?* 10. *A quelle heure arrive le train?*

• *Пример лексико-грамматического упражнения:*

*Задание 1. Ответьте на вопросы в утвердительной или в отрицательной форме, употребляя местоимения le, la, les:*

1. *Montre-t-il sa maison à ses amis?* 2. *Sait-il ton nom?* 3. *Etudiez-vous la grammaire russe?* 4. *Retrouvez-vous vos amis à la sortie du stade?* 5. *Ecou-tez-vous ces disques?* 6. *Voulez-vous acheter cette montre?* 7. *Corrigan-tu toujours tes fautes?* 8. *Peux-tu me donner le numéro de téléphone de la secrétaire?* 9. *Est-ce que vous apprenez par coeur les textes que vous étudiez?*

**Тема практического занятия:** *Притяжательные прилагательные: общая парадигма. Указательные прилагательные: общая парадигма. // Рассказ про себя, про хобби и увлечения.*

**Форма практического задания:** *составление диалогических и монологических высказываний, выполнение лексико-грамматических упражнений.*

• *Составление монологических высказываний по теме «Мои хобби и увлечения».*

• *Пример лексико-грамматического упражнения:*

*Задание 1. а) Употребите притяжательные прилагательные, согласуя их с подлежащим:*

1. *Vous parlez à ... professeur.* 2. *Ecoutons ... amis.* 3. *J'appelle ... soeur au téléphone.* 4. *Mes amis arrivent avec ... femmes.* 5. *Cet élève aime ... éco-le.* 6. *Les garçons révisent ... leçons.* 7. *Répétez ... question, s'il vous plaît!* 8. *Corrigez-vous ... fautes?* 9. *Chaque matin, je lis ...journal.* 10. *Ils terminent ... études.* 11. *Marthe téléphone à ... amis.* 12. *Joue avec ... petite soeur.* 13. *Je bavarde avec ... amie Juliette.* 14. *Michel va à Toulouse avec ... équipe.*

*б) Переведите, употребляя притяжательные прилагательные:*

1. *Мальчик показывает свои отметки отцу.* 2. *Ты ищешь свою ручку? — Нет, я ищу карандаш.* 3. *Повтори, пожалуйста, свой вопрос. Я повторяю вопрос.* 4. *Исправьте ошибки.* 5. *Они всегда исправляют свои ошибки.* 6. *Поговори с преподавателем.* 7. *Каждое утро после завтрака он читает газету.* 8. *Я разговариваю с другом.* 9. *Вы пишете брату? — Нет, я пишу сестре.* 10. *Где живет твоя подруга?* 11. *Куда ты идешь? — К брату,* 12. *Кому вы звоните? — Отцу.* 13. *Скажите, пожалуйста, свою фамилию.* 14. *Ты уезжаешь с братом? — Нет, я еду один.*

## **РУБЕЖНЫЙ КОНТРОЛЬ К РАЗДЕЛУ 1**

**Форма рубежного контроля** – фонетический диктант (запись слов и фраз со слуха).

*Пример фраз для записи со слуха:*

*Pierre, Gérard et Martin sont les amis de Germain. Pierre est écrivain, Gérard est peintre. Martin est ingénieur. Gérard parle à ses amis de la peinture et de ses peintres préférés. Les amis l'écoutent avec intérêt. Tous s'intéressent à l'art. Cet élève travaille bien. Il est très appliqué. Alain revient de l'institut à quatre heures vingt. Lucien téléphone à Germain et le prévient de sa visite. Les jeunes filles viennent du magasin.*

## **ЗАДАНИЯ К ПРАКТИЧЕСКИМ ЗАНЯТИЯМ РАЗДЕЛА 2**

**Тема практического занятия: Неопределенный артикль: общая парадигма. // Текст «Jacques Leblanc».**

**Форма практического задания: устный опрос (чтение текста), выполнение лексико-грамматических упражнений.**

- Текст для чтения и обсуждения

*Jacques Leblanc est interprète au Ministère des affaires étrangères. Il habite assez près du ministère dans une vieille maison de la rue Bonaparte. Son appartement n'est pas grand, mais confortable. Il se compose de deux pièces: une salle de séjour et une chambre à coucher.*

*La salle de séjour est une grande pièce carrée avec une large fenêtre qui donne sur la cour. Une grande bibliothèque occupe le mur de gauche. Contre le mur opposé, se trouve un meuble avec un poste de télévision et une chaîne Hi-Fi.*

*Au fond de la pièce il y a un divan et une petite table ronde. Le plancher est recouvert d'une moquette beige.*

*La chambre à coucher est petite. Il y a là un lit et un placard où Jacques range ses vêtements.*

*Jacques va souvent en mission à l'étranger. S'il ne quitte pas Paris, il rentre vers six heures. Après le dîner, il sort souvent avec des amis.*

*Вопросы к тексту:*

*1. Où travaille Jacques Leblanc? 2. Où habite-t-il? 3. A-t-il un grand appartement? 4. Combien (сколько) de pièces y a-t-il dans son appartement? 5. Où donne la fenêtre de la salle de séjour? 6. Quels meubles se trouvent dans la salle de séjour? 7. Où se trouve la bibliothèque? 8. Jacques a-t-il un poste de télévision et une chaîne Hi-Fi? 9. Qu'est-ce qu'il y a au fond de la salle de séjour? 10. Comment est sa chambre à coucher? 11. Où Jacques range-t-il ses vêtements? 12. Jacques va-t-il souvent en mission? 13. A quelle heure revient-il du bureau? 14. Que fait-il après le dîner?*

- Пример лексико-грамматического упражнения:

*Задание 1. Употребите определенный или неопределенный артикль:*

*1. C'est... serviette. C'est... serviette de Julie. ... serviette est sur ... bureau. 2. Pierre a ... belle serviette. 3. Sur la table il y a ... dictionnaire. 4. J'ai-me ... musique. 5. Marie adore ... roses. 6. Le père de Pierre est directeur de ... usine. 7. Le matin il va à ... usine. 8. Ce n'est pas ... université, c'est... insti-tut. 9. Ce n'est pas ... ville, c'est... cité. 10. Robert écrit ... article, c'est... article sur ... cinéma. 11. J'ai ... cours à deux heures. 12. ... cours finissent à quatre heures.*

**Тема практического занятия:** *Безличный оборот «il y a». // Описание своей комнаты.*

**Форма практического задания:** составление диалогических и монологических высказываний, выполнение лексико-грамматических упражнений.

- Составление монологических высказываний по теме «Моя комната».

- Пример лексико-грамматического упражнения:

*Задание 1. Заполните пропуски глаголом être или оборотом il y a:*

*1. Sur cette place ... un cinéma. 2. Le cinéma ... près du métro. 3. Près de la table ... une chaise. 4. La chaise ... près de la fenêtre. 5. Cet exercice ... à la page neuf. 6. A la page neuf... quatre exercices. 7. ... une belle fontaine sur cette place. 8. La cabine téléphonique ... près de la sortie. 9. A la sortie du métro ... des cabines téléphoniques.*

**Тема практического занятия:** Наречия *en, y*. Вопросительные наречия *quand, comment*. Порядок слов в предложениях, начинающихся с вопросительных наречий *quand* и *comment*.

**Форма практического задания:** выполнение лексико-грамматических упражнений, фонетический диктант (запись слов и фраз со слуха).

- Пример лексико-грамматического упражнения:

*Задание 1. Употребите наречие en или y:*

*1. Combien de jours vas-tu rester à la campagne? — Je vais ... rester deux jours. 2. C'est votre placard? Qu'est-ce que vous ... mettez? 3. Tu vas au cinéma? — Non, je ... viens. 4. Il ouvre son attaché-case et... sort (вынимаем) ses livres. 5. Elle ouvre la fenêtre et regarde dans la cour; son garçon ... joue avec ses petits amis. 6. A quelle heure le train arrive-t-il à Pétersbourg? — Il ... arrive à 7 heures. 7. J'aime ce vase, d'habitude je ... mets des roses. 8. Tu pars? — Oui, je vais à Londres. — Tu ... vas seul? — Non, je ... vais avec ma femme. — Quand allez-vous ... revenir? — Nous pensons ... revenir dans quinze jours.*

- Фонетический диктант (запись слов и фраз со слуха).

*Пример фраз для записи со слуха:*

*Pierre, Gérard et Martin sont les amis de Germain. Pierre est écrivain, Gérard est peintre. Martin est ingénieur. Gérard parle à ses amis de la peinture et de ses peintres préférés. Les amis l'écoutent avec intérêt. Tous s'intéressent à l'art.*

*Cet élève travaille bien. Il est très appliqué. Alain revient de l'institut à quatre heures vingt. Lucien téléphone à Germain et le prévient de sa visite. Les jeunes filles viennent du magasin.*

## **РУБЕЖНЫЙ КОНТРОЛЬ К РАЗДЕЛУ 2**

**Форма рубежного контроля – аудирование, устный опрос по прослушанному тексту.**

- Выполнение заданий по прослушанному тексту и последующее его

*обсуждение.*

*Пример одного из заданий аудирования:*

*Задание 1. Choisissez vrai ou faux.*

1. *L'homme connaît la femme.*
2. *C'est samedi.*
3. *La femme sort ce soir.*
4. *Samedi, elle dort.*
5. *L'homme n'est pas content.*

### **ЗАДАНИЯ К ПРАКТИЧЕСКИМ ЗАНЯТИЯМ РАЗДЕЛА 3**

**Тема практического занятия:** Порядок слов в вопросительном предложении, начинающемся с наречия *combien*. // Текст «Trois étudiants, trois grands amis».

**Форма практического задания:** устный опрос (чтение текста), выполнение лексико-грамматических упражнений.

- *Текст для чтения и обсуждения*

*Trois étudiants, trois grands amis, Louis, François et Antoine, habitent Paris, mais ils ne sont pas Parisiens. Ils n'ont même pas de parents à Paris. Antoine est de Blois. La ville natale de François est Rouen. La famille de Louis habite Louhans.*

*Antoine, François et Louis font leurs études à la Faculté de droit. Tous les trois habitent une vieille maison peu confortable, non loin de la Sorbonne. Chacun a une petite chambre sous le toit. Souvent il y fait froid en hiver.*

*En été, quand il fait chaud, ils aiment travailler dans le Jardin du Luxembourg qui se trouve près de la Sorbonne. Ils choisissent un coin calme, s'installent sur des chaises et lisent. Dans le jardin il y a toujours beaucoup d'étudiants qui viennent s'y reposer après les cours ou préparer leurs examens.*

*Вопросы к тексту:*

1. *Comment s'appellent les trois amis?*
2. *Quelle ville habitent-ils?*
3. *Sont-ils Parisiens?*
4. *Ont-ils des parents à Paris?*
5. *Quelle est la ville natale de François?*
6. *A quelle faculté les trois amis font-ils leurs études?*
7. *Comment est la maison où ils habitent?*
8. *Fait-il chaud dans leur mansarde en hiver?*
9. *Où se trouve le Jardin du Luxembourg?*
10. *Y a-t-il beaucoup d'étudiants au Jardin du Luxembourg?*
11. *Que viennent-ils y faire?*

- *Пример лексико-грамматического упражнения:*

*Задание 1. Traduisez:*

1. *Сколько человек изучает французский язык в вашем институте?*
2. *Сколько языков изучают эти студенты?*
3. *Сколько тетрадей хочет купить Мари?*
4. *Сколько инженеров работает на этом заводе?*
5. *Сколько детей у этой женщины?*
6. *Сколько упражнений надо сделать?*
7. *Сколько студентов сдают экзамен в субботу?*
8. *Сколько экзаменов сдают студенты вашей группы?*

**Тема практического занятия: Местоимение *cela*. Опускание неопределенного артикля после отрицания. Неупотребление артикля после количественных наречий. // Описание фотографий, на которых изображена группа людей.**

**Форма практического задания:** *составление диалогических и монологических высказываний, выполнение лексико-грамматических упражнений.*

• *Составление диалогических и монологических высказываний с описанием фотографий, на которых изображена группа людей.*

• *Примеры лексико-грамматических упражнений:*

*Задание 1. Ответьте на следующие вопросы сначала утвердительно, а затем отрицательно:*

*1. Avez-vous une carte de France? 2. Aimez-vous les bananes? 3. Avez-vous un cours de français lundi? 4. Ces élèves étudient-ils le français? 5. Vos frères ont-ils des enfants? 6. Ecoutez-vous la radio le matin? 7. Votre soeur a-t-elle des amis à Paris? 8. Posez-vous des questions à votre professeur? 9. Re-gardez-vous la télévision chaque jour? 10. Ecrivez-vous une dictée demain?*

*Задание 2. Ответьте на следующие вопросы, употребляя количественные наречия beaucoup, peu, assez, trop:*

*1. Fait-il des fautes dans ses dictées? 2. Y a-t-il des théâtres et des musées dans votre ville? 3. Faites-vous des exercices de phonétique? 4. Y a-t-il des disques étrangers dans votre collection? 5. Ecrivez-vous des dictées? 6. Ecris-tu des lettres? 7. Y a-t-il des magasins dans cette rue? 8. Donne-t-on des films étrangers dans les cinémas de Moscou? 9. Avez-vous des photos de vos amis? 10. Votre fils a-t-il des amis? 11. As-tu des pommes pour faire une tarte?*

### **РУБЕЖНЫЙ КОНТРОЛЬ К РАЗДЕЛУ 3**

**Форма рубежного контроля – подготовка письменной работы и устная защита её на занятии.**

*Задание: Каждому студенту необходимо подготовить своё резюме на английском языке, описать в нём уровень образования, опыт работы и личные качества. К резюме необходимо подготовить эссе на тему «Pourquoi je dois travailler ici?», которое студенты будут представлять на занятии вместе со своим резюме.*

### **ЗАДАНИЯ К ПРАКТИЧЕСКИМ ЗАНЯТИЯМ РАЗДЕЛА 4**

**Тема практического занятия: Дни недели. Использование артиклей и указательных прилагательных с днями недели. // Текст «Robert Boissy».**

**Форма практического задания:** *устный опрос (чтение текста), выполнение лексико-грамматических упражнений.*

• *Текст для чтения и обсуждения:*

*Robert Boissy a vingt-huit ans. Il est journaliste de radio à RTL1 (Radio-Télé-Luxembourg). Il prépare des reportages pour la rubrique « Nouvelles de culture ». Il a toujours beaucoup de travail. Chaque matin, il assiste à la conférence de la rédaction avec tous les autres journalistes. A cette réunion il apprend où il va faire ses reportages. Il assiste souvent à des répétitions de spectacles et de concerts. Il prend des interviews à des critiques, à des met-teurs en scène, à des*

comédiens, à des spectateurs. Ensuite il revient chez lui et il rédige des articles. Le soir, il passe à la rédaction et laisse ses articles au studio. Le speaker les lit au micro le lendemain.

Le métier de journaliste de radio est difficile, mais Robert le trouve passionnant parce qu'il rencontre beaucoup de gens et tient les auditeurs au courant de la vie culturelle du pays.

*Вопросы к тексту:*

1. Quel âge a Robert Boissy? 2. Qui est-il et où travaille-t-il? 3. Pour quelle rubrique fait-il ses reportages? 4. A-t-il beaucoup de travail? 5. Pourquoi doit-il passer chaque matin à la rédaction? 6. Qu'est-ce qu'il fait dans la journée (днем)? 7. A qui prend-il des interviews? 8. Combien de fois par jour va-t-il à la rédaction? 9. Pourquoi y revient-il le soir? 10. Lit-il ses reportages à la radio? 11. Qui les lit à la radio? 12. Quand peut-on écouter ses reportages? 13. Robert aime-t-il son métier? 14. Comment le trouve-t-il? 15. Pourquoi le trouve-t-il passionnant? 16. Son métier qu'est-ce qu'il lui permet (позволяет) de faire?

• *Пример лексико-грамматического упражнения:*

*Задание 1. Переведите следующие слова и используйте их в предложениях:*

*в среду, утром, в эту пятницу, по четвергам, в этом году, сегодня вечером.*

1. Nous n'avons pas de cours .... 2. Nous passons notre examen .... 3... les cours finissent à deux heures. 4. ... tu peux écouter ce concert à la radio. 5. ...je préfère prendre le café. 6. ... l'été est très chaud.

**Тема практического занятия: Местоимение *en*. Количественные числительные. // Описание одного из дней рождений.**

**Форма практического задания: составление диалогических и монологических высказываний, выполнение лексико-грамматических упражнений.**

• *Составление диалогических и монологических высказываний на тему празднования одного из своих дней рождений.*

• *Примеры лексико-грамматических упражнений:*

*Задание 1. Ответьте в утвердительной и отрицательной форме, употребляя местоимение *en*:*

1. Avez-vous un poste de télévision? Et votre ami en a-t-il un? 2. Avez-vous des livres français? 3. Achetez-vous des journaux français? 4. Avez-vous un cours de français samedi? 5. Faites-vous des progrès en français? 6. Avez-vous un dictionnaire français-russe? 7. Avez-vous des parents à Moscou? 8. Avez-vous des amis à l'étranger? 9. Achetez-vous souvent des fleurs? 10. Offrez-vous des fleurs à votre mère pour son anniversaire? 11. Faites-vous déjà des projets pour cet été? 12. Donne-t-on des films étrangers dans les cinémas de Moscou?

#### **РУБЕЖНЫЙ КОНТРОЛЬ К РАЗДЕЛУ 4**

**Форма рубежного контроля – подготовка презентации и её устная защита на учебном занятии.**

Необходимо собрать и интересно представить информацию о национальных праздниках Франции или России на французском языке.

## ЗАДАНИЯ К ПРАКТИЧЕСКИМ ЗАНЯТИЯМ РАЗДЕЛА 5

**Тема практического занятия:** Артикль и предлоги перед существительными, обозначающими названия месяцев и времен года. Употребление числительных в датах. Обозначение года. // Текст «Le 14 juillet».

**Форма практического задания:** устный опрос (чтение текста), выполнение лексико-грамматических упражнений.

- Текст для чтения и обсуждения

### LE 14 JUILLET

*Le 14 juillet est la fête nationale de la France. Ce jour-là, les Français et les Françaises célèbrent l'anniversaire de la prise de la Bastille, ancienne prison d'Etat, détruite1 par le peuple français en 1789.*

*Toutes les villes et tous les villages sont en fête. Les drapeaux tricolores flottent sur toutes les façades. Les estrades, dressées à tous les carrefours, les terrasses de cafés sont ornées de guirlandes et de lampions.*

*C'est une fête à mille visages. Elle commence la veille par des retraites aux flambeaux4 et des bals dans les rues. Tout le monde est dehors. On se dirige vers les places où des orchestres jouent des airs à la mode. On danse jusque tard dans la nuit.*

*Le 14 juillet, dès le matin, on entend partout la musique militaire. A 9 heures du matin des revues militaires commencent dans la capitale et dans toutes les grandes villes. Des hôtes étrangers viennent assister au défilé du 14 juillet à Paris. Les troupes défilent devant le président de la République. En même temps, dans les villages, les fanfares ouvrent la marche en jouant des airs militaires. Et derrière elles, tous les habitants défilent dans les rues. C'est le 14 juillet officiel.*

*Mais le 14 juillet de la rue, c'est autre chose. C'est une journée de gloire républicaine. Ce jour-là, toute la France a l'air de danser la Carmagnole, puisque c'est la fête de la République, la fête de la liberté. Des orchestres jouent sur les places et aux coins des rues. On chante «la Marseillaise», l'hymne national de la France.*

*Le soir des feux d'artifice illuminent le ciel. Mais la fête ne s'arrête pas là. Des bals recommencent. On danse et on chante toute la nuit. Tout le monde est gai. De tous côtés on entend des rires et des plaisanteries. Toute la France célèbre ce grand jour.*

Вопросы к тексту:

1. Quand le peuple français célèbre-t-il sa fête nationale? 2. Pourquoi les Français célèbrent-ils leur fête nationale le 14 juillet? 3. Quelle est l'année de la prise de la Bastille? 4. Comment sont les villes et les villages le 14 juillet? 5. Quand commence la fête? Comment se déroule-t-elle? 6. Comment se déroule le 14 juillet officiel? 7. Qui assiste à la cérémonie officielle? 8. Pourquoi dit-on que c'est une fête à mille visages? 9. Que symbolise cette journée pour les Français? 10. Qu'est-ce que la Carmagnole? Pourquoi la danse-t-on ce jour-là? 11. Comment finit cette journée de fête? 12. Quelles sont les fêtes tra-ditonnelles célébrées en France? 13. Savez-vous pourquoi l'hymne national de la France s'appelle «la Marseillaise»? Qui en est l'auteur? Quelle est la date de sa création? 14. Comment se déroule la cérémonie de la célébration du 14 juillet à La Rochelle?

•Пример лексико-грамматического упражнения:

Задание 1. Répondez aux questions:

1. Quel est le dernier mois de l'année? 2. Quels sont les mois de prin-temps? 3. Quel est le premier mois d'été? et le dernier? 4. Combien de saisons y a-t-il dans une année? Quelles sont ces saisons? 5. Combien de mois y a-t-il dans chaque saison? 6. En quelle saison fait-il surtout froid? 7. En quelle saison pleut-il d'habitude?

Задание 2. Traduisez:

a) 1. Какой сейчас месяц? — Сейчас декабрь. 2. Какой первый ме-сяц года? 3. Какие зимние месяцы? 4. Июнь, июль, август — летние ме-сяцы. 5. Мы отмечаем этот праздник в декабре. 6. В марте в Москве еще холодно.

**Тема практического занятия: Причастие прошедшего времени. // Текст «De la maternelle à l'université».**

**Форма практического задания:** устный опрос (чтение текста), выполнение лексико-грамматических упражнений.

•Текст для чтения и обсуждения

*De la maternelle à l'université*

Octobre 1970. Je vais à l'école pour la première fois! Je me rappelle ... Maman vient avec moi. Oh! l'école n'est pas loin: c'est la « maternelle » de notre quartier. Et à Strasbourg il y a une école maternelle dans chaque quar-tier. Mais mon sac est lourd: il est plein de feuilles de papier pour dessiner et pour apprendre à écrire. A l'école, nous jouons aussi avec nos amis de classe. Nous restons six heures par jour en classe. C'est long!

A six ans, je change d'école. Mon sac devient plus lourd avec mes livres de classe: un livre de français et un livre de calcul. L'année suivante, nous ap-prenons l'histoire et la géographie.

A dix ans, je fête mon anniversaire avec Joël et Nicole, mes meilleurs amis de classe. Je suis avec eux dans la même classe depuis trois ans. Mais nous quittons l'école primaire à la fin de l'année. Bientôt, le collège...

Le collège est de l'autre côté de la ville. Je dois prendre l'autobus. Joël et Nicole vont dans la même école, mais nous ne sommes plus dans la même classe. Je fais la connaissance de nouveaux amis: Béatrice et Guillaume. J'ai plusieurs professeurs maintenant... Et j'ai aussi beaucoup de livres de classe!

A 15 ans, j'entre en classe de seconde. Maintenant, je suis au lycée. Béa-trice et Guillaume ne sont plus avec moi. Béatrice, elle, préfère quitter l'éco-le à 16 ans et devenir coiffeuse. Guillaume, lui, est parti à la rentrée dans un lycée d'enseignement professionnel: il veut devenir plombier. Moi, je veux passer mon baccalauréat à 17 ans et devenir journaliste. J'ai encore trois années de lycée, puis trois années à l'université. A la fin des études, il faut réussir ses examens pour avoir la licence de journalisme.

•Пример лексико-грамматического упражнения:

Задание 1. Complétez les phrases par des participes passés formés sur les verbes suivants:  
organiser, recommander, étudier, dessiner, fermer, passer

1. C'est une conférence ... par les étudiants de cinquième année. 2. L'enfant s'arrête devant une porte .... 3. Révisez les règles ... à la leçon précéden-te. 4. Je n'oublie pas les jours ... dans votre



pays. 5. Je lis les articles ... par notre professeur. 6. Je vais vous faire voir un portrait... par ma soeur.

## РУБЕЖНЫЙ КОНТРОЛЬ К РАЗДЕЛУ 5

### Форма рубежного контроля – проект

Необходимо разработать рекламное описание по профилю своей специальности, подготовить его презентацию на французском языке с обоснованием актуальности данной специальности; желательно разработать макет рекламного макета для дня открытых дверей.

## ЗАДАНИЯ К ПРАКТИЧЕСКИМ ЗАНЯТИЯМ РАЗДЕЛА 6

Тема практического занятия: *Время Passé composé*. // Текст «*Une année scolaire en classe de 4<sup>e</sup>*».

Форма практического задания: устный опрос (чтение текста), выполнение лексико-грамматических упражнений.

- Текст для чтения и обсуждения

### UNE ANNÉE SCOLAIRE EN CLASSE DE 4<sup>e</sup>

*Voici un entretien que nous venons d'avoir avec des élèves au C.E.S.1 de Bourg-la-Reine2.*

*Comment se passe une année scolaire en France? Allons le demander à Bruno et à Sandrine.*

*Ils sont en classe de 4<sup>e</sup> au C.E.S. de Bourg-la-Reine, à quelques kilomètres de Paris.*

— *Bruno, vous allez en classe, toi et Sandrine, dans un C.E.S. Qu'est-ce que c'est, un C.E.S.?*

— *C'est un collège d'enseignement secondaire. Les élèves vont au col-lège de la classe de 6<sup>e</sup> à la classe de 3<sup>e</sup> avant d'aller au lycée.*

— *Quelles sont vos heures de classe?*

— *Nous avons des cours le matin de 8 heures ou 9 heures à midi et de 13 heures 30 à 16 heures 30. Chaque cours dure une heure. Nous n'allons pas en classe le mercredi après-midi et le samedi après-midi.*

— *Mais vous ne travaillez pas tout le temps. Qu'est-ce que vous avez comme vacances3 pendant l'année?*

— *Nous avons une semaine de vacances à la Toussaint4, au commence-ment du mois de novembre, une quinzaine de jours de vacances de Noël5, huit jours de vacances en février, une douzaine de jours de vacances de Pâques6, huit jours à la Pentecôte7, au mois de mai, puis, en juillet, commen-cent les grandes vacances, qui durent jusqu'à la mi-septembre.*

— *Quels sont les moments les plus importants8 de l'année scolaire?*

— *Au commencement du mois d'octobre, dit Sandrine, nous élisons deux délégués de classe. Ce sont, le plus souvent, un garçon et une fille. Ils sont choisis pour discuter avec les professeurs de tous les problèmes de la classe. A la fin de chaque trimestre, il y a un «conseil de classe» avec les professeurs, les délégués des parents d'élèves, les délégués des élèves et le directeur du C.E.S. pour étudier le travail de chaque élève. Et, à la fin du troisième trimestre, le conseil de classe décide si nous pouvons passer dans la classe suivante ou si nous devons recommencer une année dans la même classe.*

— *C'est important, une classe de 4<sup>e</sup>?*

— *Oui, je crois, dit Bruno, il y a beaucoup de travail et il n'est pas faci-le de passer en 3<sup>e</sup> à la fin de l'année.*

— *Mais, vous allez sûrement y arriver!*

*D'après Quoi de neuf?*

- *Пример лексико-грамматического упражнения:*

*Задание 1. Mettez les verbes entre parenthèses au passé composé:*

1. La discussion (durer) deux heures. 2. Je (rencontrer) cet homme deux ou trois fois. 3. Ils (appeler) un taxi, 4. Je (ranger) tes vêtements dans mon armoire. 5. Elle (lever) la tête et (regarder) Charles avec attention. 6. Il y a deux jours ils (célébrer) leur anniversaire de mariage. 7. Nous (accompagner) nos amis à la gare. 8. Tu (oublier) de les prévenir. 9. Vous (laisser) la lettre sur le bureau. 10. On (sonner) et nous (quitter) la salle. 11. Ils (terminer) leurs études l'année passée. 12. Je (acheter) une chaîne acoustique japonaise. 13. Ils (gagner) le match pour la coupe du pays.

**Тема практического занятия: Futur immediate. Passé immédiat. // Рассказ о своих ближайших планах по поводу обучения.**

**Форма практического задания:** *составление диалогических и монологических высказываний, выполнение лексико-грамматических упражнений.*

- *Составление монологических высказываний по теме «Мои ближайшие планы по поводу обучения».*

- *Пример лексико-грамматического упражнения:*

*Задание 1. Traduisez en utilisant le futur immédiat.*

1. Подожди минутку, я сейчас приготовлю кофе. 2. Не уходите, доктор сейчас придет. 3. Мы сейчас вам все это покажем. 4. Что вы собираетесь делать сегодня вечером? 5. Я тороплюсь, сейчас будет звонок. 6. Когда вы собираетесь обсудить этот вопрос? 7. Одну минуту, пожалуйста, я сейчас дам тебе ее телефон. 8. Не уходи, я быстро вернусь. 9. Что ты будешь делать? — Послушаю пластинки.

*Задание 2. Dites au passé immédiat:*

*je dîne; tu arrives; elle part; nous revenons; vous déjeunez; ils rentrent; je l'entends; tu les vois; il me téléphone; on sonne; nous l'élistons; vous les réunissez; ils leur répondent.*

## **РУБЕЖНЫЙ КОНТРОЛЬ К РАЗДЕЛУ 6**

**Форма рубежного контроля – эссе**

**Примерный перечень тем для подготовки эссе:**

1. Les enseignants devraient-ils être rémunérés en fonction des résultats aux examens de leurs élèves?
2. Le but de l'enseignement secondaire est de vous préparer à la vie.
3. Enseignement à distance.

## **ЗАДАНИЯ К ПРАКТИЧЕСКИМ ЗАНЯТИЯМ РАЗДЕЛА 7**

**Тема практического занятия: Место наречия при глаголе в форме сложного времени. // Текст «Meubles à credit».**

**Форма практического задания:** *устный опрос (чтение текста), выполнение лексико-грамматических упражнений.*

- *Текст для чтения и обсуждения*

## MEUBLES À CRÉDIT

*Depuis toujours Martine rêvait d'avoir pour mari Daniel Donelle. Lui ou personne. C'était son seul rêve chimérique. Tous les autres rêves de Martine étaient modestes et réalisables. Maintenant qu'elle avait Daniel, elle rêvait d'un petit appartement modeste, aux portes de Paris. Ils devaient avoir un appartement bien à eux. Elle le voulait. Elle voyait déjà dans tous les détails son appartement à elle: les fleurs dans les vases, les lampes, les tableaux.*

*L'appartement était tel que l'avait rêvé Martine: aéré, clair, confortable. Il était encore vide, il n'y avait presque pas de meubles, juste un lit, trois tabourets, une table de cuisine, Il n'y avait pas de téléphone. On ne pouvait encore inviter personne.*

*Daniel commençait à s'habituer à ces deux pièces vides, les trois tabourets, l'ampoule sans abat-jour, les deux tasses, les deux assiettes achetées à l'Uni-Prix.*

*«C'est bon de vivre ainsi, pensait-il, on a besoin de peu de choses en réalité.»*

*Ils avaient la joie d'être ensemble...*

*Un jour Daniel est arrivé à l'improviste, à cause de cette absence de téléphone. Il a trouvé Martine dans la cuisine avec un monsieur. Un peu gênée, elle a dit:*

*— Monsieur est représentant d'une maison qui vend des meubles à crédit.*

*— Madame a choisi un ensemble-studio, le voici! le représentant a ouvert devant Daniel un catalogue. — Madame a un bon goût. C'est jeune, c'est moderne, c'est à la mode... L'armoire à glace, le bahut pour la vaisselle.*

*— Tu comprends, a dit Martine, l'armoire à glace, on va le mettre dans la chambre ...*

*— Madame est très pratique, a dit le représentant. Et le petit divan, c'est mieux que plusieurs chaises. Et si vous avez quelqu'un à coucher, c'est très commode. Il y a aussi un rayon pour les livres.*

*— Vous ne vendez pas de livres à crédit? a demandé Daniel, sarcastique. Il ne voulait pas de bonheur à crédit.*

*— Non, Monsieur, je regrette.*

*— Laisse donc, Daniel, tu ne comprends rien aux meubles, a dit Martine.*

*Monsieur, laissez-moi ce catalogue, je vais réfléchir.*

*D'après E. Triolet, Roses à crédit*

• *Примеры лексико-грамматических упражнений:*

*Задание 1. Traduisez les séries ci-dessous:*

*Я хорошо вас понял; он еще не вернулся, мы много танцевали, они его уже предупредили, я мало путешествовал, ты плохо выучил урок, он мне еще не звонил, вы достаточно работали.*

*Задание 2. Répondez aux questions en employant a) mal, bien; b) déjà, encore:*

*a) 1. Comment a-t-il prononcé ce son? 2. Comment avez-vous travaillé cette semaine? 3. Comment cet élève a-t-il répondu aujourd'hui? 4. Comment votre ami a-t-il passé ses examens? 5. Comment avez-vous passé ce dimanche?*

*b) 1. Avez-vous rendu le manuel à votre ami? 2. Vos parents sont-ils partis? 3. Avons-nous appris ce poème? 4. Votre ami a-t-il vu ce film? 5. Leur avez-vous annoncé votre départ?*

**Тема практического занятия: *Время Imparfait.* // *Рассказ про родной город.***

**Форма практического задания:** *составление диалогических и монологических высказываний, выполнение лексико-грамматических упражнений.*

- *Составление монологических высказываний по теме «Мой родной город».*
- *Пример лексико-грамматического упражнения:*

*Задание 1. Mettez les verbes entre parenthèses à l'impératif:*

*1. Il va faire froid ce soir, (prendre) ta veste. 2. Si tu veux te lever tôt, (se coucher) à dix heures. 3. Vous voulez téléphoner? Alors, (appeler) d'ici. 4. Ne (rester) pas chez vous pendant les vacances, (faire) un voyage! 5. Si tu es fatigué, (se promener) un peu. 6. Paul, (faire) bien attention quand tu traverses la rue. 7. Chers collègues, (prendre) place, s'il vous plaît. 8. Ne (parler) pas, (écouter) bien votre camarade. 9. (Savoir) écouter l'avis de vos collègues. 10. Ne (s'installer) pas près de la fenêtre si vous avez froid. 11. (Sortir) de chez toi à l'heure pour ne pas venir en retard. 12. (Se dépêcher), il ne nous reste que 10 minutes.*

## **РУБЕЖНЫЙ КОНТРОЛЬ К РАЗДЕЛУ 7**

**Форма рубежного контроля – проект.**

**Студенту необходимо разработать план туристической поездки:** обозначить направление, выбрать ключевые достопримечательности маршрута, найти информацию о них. Результатом проекта должна стать презентация маршрута на французском языке.

## **ЗАДАНИЯ К ПРАКТИЧЕСКИМ ЗАНЯТИЯМ РАЗДЕЛА 8**

**Тема практического занятия: *Местоименные глаголы. Особенности правописания глаголов первой группы.* // *Текст «Une promenade à travers Paris».***

**Форма практического задания:** *устный опрос (чтение текста), выполнение лексико-грамматических упражнений.*

- *Текст для чтения и обсуждения*

### **UNE PROMENADE À TRAVERS PARIS**

Léon Dubois est originaire d'Avignon. Il y est né, y est allé au collège, puis au lycée. A 19 ans il a obtenu son baccalauréat et, après son service militaire, il est parti à Marseille où il a trouvé une place d'employé dans un bureau du port.

Un jour, son ami de collège Gaston Longet, qui vit maintenant à Paris, l'invite à venir passer quelques jours dans la capitale. Léon n'a pas encore eu l'occasion d'aller à Paris, c'est pourquoi il accepte avec joie cette invitation. La veille de son départ, il envoie à Gaston un télégramme pour le prévenir de son arrivée.

Le 3 juillet Léon a quitté Marseille par le train du soir et le lendemain à 9 heures du matin, il est arrivé à Paris. Ne voulant pas gêner son ami<sup>1</sup>, il a décidé de descendre dans un petit hôtel près de la gare de Lyon. Le jour même de son arrivée<sup>2</sup>, il est allé rendre visite à son ami qui a été très content de le revoir. Les amis ont causé longtemps, puis ils ont décidé de faire une promenade à travers Paris. Avant tout, Gaston a voulu montrer à Léon le panorama de la ville du haut de la Tour Eiffel<sup>3</sup>. Ils ont pris le métro et sont descendus à la station Champ-de-Mars<sup>4</sup>. Ils sont montés en ascenseur au dernier étage de la Tour qui a 300 mètres de haut. De là une belle vue s'ouvre sur Paris: des maisons, des tours, des jardins, les rubans verts des boulevards, la Seine avec ses trente ponts.

— Regarde, dit Gaston à son ami, là-bas au milieu de la Seine dans l'île de la Cité<sup>5</sup> on voit les tours carrées de Notre-Dame<sup>6</sup>. Là, sur la rive gauche, se trouve le Quartier latin, le quartier des étudiants.

— Et qu'est-ce qu'on voit là, sur la rive droite?

— Ça, c'est l'Arc de Triomphe.

— Et cette longue avenue? Ce sont les Champs-Élysées<sup>7</sup>, n'est-ce pas?

— Oui, c'est cela, ce sont les Champs-Élysées qui vont de la place Charles de Gaulle à la place de la Concorde<sup>1</sup> que tu vois là, à droite.

— Et les Grands Boulevards?

— Les Grands Boulevards sont plus loin. Allons-y si tu veux.

Une heure après, les jeunes gens marchent le long d'un boulevard. C'est une large rue plantée de vieux arbres. Sur les trottoirs il y a beaucoup de passants. Léon regarde les voitures qui passent, les gens qui se promènent ou vont à leurs affaires. Il admire les belles maisons, s'arrête devant les vitrines des magasins.

Le soir vient. Les jeunes gens sont fatigués. Ils entrent dans un restaurant pour dîner et pour se reposer un peu. Après le dîner, ils continuent leur promenade. Ils vont jusqu'à la place de l'Opéra où Léon admire la belle façade du célèbre théâtre. Ensuite ils descendent dans le métro pour aller finir la soirée chez la sœur de Gaston, Suzanne.

Вопросы к тексту:

1. De quelle ville Léon Dubois est-il originaire? 2. Dans quels établissements d'enseignement est-il allé? 3. A quel âge a-t-il obtenu son bac? 4. Qu'a-t-il fait après son service militaire? 5. A-t-il eu jusque-là l'occasion d'aller à Paris? 6. Qui l'a invité à venir à Paris? 7. Qu'a fait Léon pour prévenir son ami de son arrivée? 8. Où Léon est-il descendu à Paris? 9. Qu'a-t-il fait le jour même de son arrivée? 10. Les amis ont-ils été contents de se revoir? 11. Qu'ont-ils décidé de faire? 12. Qu'est-ce qu'ils ont voulu voir avant tout? 13. Qu'est-ce qu'ils ont pris pour aller jusqu'au Champ-de-Mars? 14. Comment sont-ils montés sur la Tour? 15. Combien de mètres de haut la Tour Eiffel a-t-elle? 16. Que voit-on du haut de la Tour? 17. Qu'est-ce qui se trouve au milieu de la Seine? 18. Où se trouve Notre-Dame? 19. Où se trouve le Quartier latin? 20. Sur

quelle rive se trouvent l'Arc de Triomphe et les Champs-Élysées? 21. Y a-t-il beaucoup de passants et de voitures sur les Grands Boulevards?

22. Qu'admire Léon dans les rues? 23. Que font les jeunes gens quand le soir vient? 24. Où vont-ils après le dîner? 25. Où vont-ils finir la soirée?

• *Пример лексико-грамматического упражнения:*

*Задание 1. Mettez les verbes entre parenthèses au passé composé:*

1. Je (se promener) sur les boulevards. 2. Votre montre (s'arrêter). 3. Tu (se dépêcher) de partir. 4. Ils (se rencontrer) dans le métro. 5. Vous (se tromper). 6. Je (se reposer) bien. 7. Nous (s'arrêter) au coin de la rue. 8. Vous (se réunir) trop tard.

**Тема практического занятия: Сравнение времен *Imparfait* и *Passé composé*. // Текст «Beaubourg». Текст «La Tour Eiffel».**

**Форма практического задания:** практический практикум.

• *Текст для чтения и обсуждения:*

### 1. BEAUBOURG

*Le Centre national d'art et de culture Georges Pompidou a été inauguré le 31 janvier 1977. Comme il a été construit sur le plateau Beaubourg, les gens l'appellent plus familièrement Beaubourg. Avant même de commencer à fonctionner, le Centre a suscité bien des débats.*

*Cette immense construction de verre et d'acier ne ressemble pas aux musées classiques. Son architecture est très originale. Les ascenseurs, les escaliers mécaniques sont enfermés dans de grands tubes en couleur qui se trouvent sur la façade du bâtiment. On le compare le plus souvent à une usine pétrochimique, c'est pourquoi il a reçu le surnom de « raffinerie ».*

*Beaubourg compte quatre grands secteurs: la Bibliothèque publique d'information de quatre mille places avec une médiathèque, une salle de spectacles et une cinémathèque, le Musée national d'art moderne, le Centre de création industrielle (CCI) et l'Institut de recherche musicale.*

*La Bibliothèque occupe trois étages. On y trouve 500 000 volumes. Elle dispose de 200 000 diapositives et de 15 000 microfilms. Cette bibliothèque est ouverte à tous, alors que la Bibliothèque Nationale est réservée aux chercheurs. Elle est en libre-service: on prend les livres soi-même et on les laisse sur les tables en partant. Dans la salle d'actualité on peut lire les hebdomadaires, les mensuels, les derniers livres parus. Il y a aussi une bibliothèque pour les enfants de 4 à 14 ans. La médiathèque équipée de 40 cabines permet d'apprendre différentes langues étrangères.*

*Des troupes de théâtre jouent des spectacles dans une salle de spectacles de 600 places, des écrivains y présentent leurs livres au public.*

*La cinémathèque dispose d'une salle de 250 places qui permet à tous de voir ou de revoir les oeuvres les plus importantes du cinéma de toutes les époques.*

*Dans le Musée national d'art moderne on trouve des collections nationales, des oeuvres de 1905 à nos jours, des expositions temporaires.*

*Le Centre de création industrielle est un musée de type nouveau qui s'occupe surtout d'urbanisme. Il organise des expositions originales qui attirent un grand public. Il y a aussi un atelier pour enfants où 20 animateurs spécialisés peuvent s'occuper de 500 enfants par jour.*

*Le Centre reçoit jusqu'à 10 000 visiteurs par jour, sept jours par semaine, de 10 h du matin à 10 h du soir. Il est devenu non seulement le monument le plus célèbre de Paris, mais une cathédrale*

de la culture, car il a attiré un public nouveau qui n'allait ni au théâtre, ni dans les musées, ni dans les bibliothèques. Il a ouvert la culture à tous.

## 2. LA TOUR EIFFEL

En 1887, pour l'Exposition Universelle, qui devait s'ouvrir à Paris en 1889, on a commencé à construire, sous la direction de l'ingénieur Eiffel, une grande tour connue aujourd'hui sous le nom de la Tour Eiffel.

La tour se trouve sur la rive gauche, tout près de la Seine, sur le Champ-de-Mars. Elle a 300 mètres de haut, et on la voit bien de tous les côtés de Paris et même des environs. Elle a trois plates-formes qui se trouvent à 57 m, à 115 m et à 276 m de haut. Sur ces plates-formes il y a des cafés, des restaurants, des kiosques où l'on vend des souvenirs.

Les touristes et les étrangers qui viennent à Paris vont visiter avant tout la Tour Eiffel. On y monte en ascenseur. Si l'on veut monter à pied, il faut gravir 1710 marches.

Aujourd'hui la Tour Eiffel n'est pas seulement une construction curieuse. Elle est utilisée pour la radiodiffusion et la télévision dans la région parisienne. C'est aussi l'antenne du poste T.S.F.4 qui relie Paris au monde entier.

- *Пример лексико-грамматического упражнения:*

*Задание 1. Mettez les verbes entre parenthèses au passé composé ou à l'imparfait:*

1. Nous (passer) la nuit à bavarder. 2. Quand je (entrer), elles (bavarder) gaiement. 3. Pierre Roulin (reconnaître) Moreau à l'arrêt de l'autobus. Parfois ils (prendre) l'autobus ensemble. 4. Il (prendre) l'autobus à huit heures vingt et il (arriver) à la banque vers neuf heures moins dix. 5. Je (avoir) mal au pied et je (marcher) lentement. 6. Je ne le (attendre) pas longtemps. 7. Pendant des années, il (rester) loin de son pays. 8. Il ne (aimer) pas voyager, il (quitter) rarement sa maison.

## РУБЕЖНЫЙ КОНТРОЛЬ К РАЗДЕЛУ 8

**Форма рубежного контроля – эссе.**

**Примерный перечень тем для подготовки эссе:**

1. Le tourisme virtuel est la meilleure façon de voyager
2. Les voyages éducatifs élargissent vraiment les horizons.
3. Un explorateur célèbre et ses exploits.

## РАЗДЕЛ 3. УЧЕБНО-МЕТОДИЧЕСКОЕ ОБЕСПЕЧЕНИЕ САМОСТОЯТЕЛЬНОЙ РАБОТЫ ОБУЧАЮЩИХСЯ ПО ДИСЦИПЛИНЕ (МОДУЛЮ)

### 3.1. Виды самостоятельной работы обучающихся по дисциплине (модулю)

*Очной формы обучения*

Раздел, тема	Количество часов	Вид самостоятельной работы
<b>Модуль 1. (семестр 3)</b>		
Раздел 1. Личность. Хобби. Увлечения	8	Чтение текстов и подготовка ответов на вопросы по текстам; выполнение лексико-грамматических упражнений
	2	Составление монологических высказываний по теме «Мои хобби и увлечения».
	4	Проработка вопросов для

		самостоятельной работы
<b>Раздел 2. Описание комнаты / учебной аудитории</b>	8	Чтение текстов и подготовка ответов на вопросы по текстам; выполнение лексико-грамматических упражнений
	2	Составление монологических высказываний по теме «Моя комната»
	3	Проработка вопросов для самостоятельной работы
<b>Общий объем по модулю/семестру, часов</b>	27	
<b>Модуль 2. (семестр 4)</b>		
<b>Раздел 3. Рабочий день. Расписание дня и недели</b>	7	Чтение текстов и подготовка ответов на вопросы по текстам; выполнение лексико-грамматических упражнений
	2	Составление диалогических и монологических высказываний с описанием фотографий, на которых изображена группа людей.
	2	Подготовка резюме на французском языке
	3	Проработка вопросов для самостоятельной работы
<b>Раздел 4. Выходные дни. Каникулы</b>	4	Чтение текстов и подготовка ответов на вопросы по текстам; выполнение лексико-грамматических упражнений
	6	Составление диалогических и монологических высказываний на тему празднования одного из своих дней рождений.
	3	Проработка вопросов для самостоятельной работы
<b>Общий объем по модулю/семестру, часов</b>	27	
<b>Модуль 3. (семестр 5)</b>		
<b>Раздел 5. Образование: обучение в университете</b>	4	Чтение текстов и подготовка ответов на вопросы по текстам; выполнение лексико-грамматических упражнений
	10	Разработка рекламного описания по профилю своей специальности и подготовка презентации на французском языке с обоснованием актуальности данной специальности



Раздел 6. Высшее образование во Франции	5	Чтение текстов и подготовка ответов на вопросы по текстам; выполнение лексико-грамматических упражнений
	4	Составление монологических высказываний по теме «Мои ближайшие планы по поводу обучения»
	2	Подготовка эссе
	2	Проработка вопросов для самостоятельной работы
<b>Общий объем по модулю/семестру, часов</b>	27	
<b>Модуль 4. (семестр 6)</b>		
Раздел 7. Где я живу	6	Чтение текстов и подготовка ответов на вопросы по текстам; выполнение лексико-грамматических упражнений
	4	Составление монологических высказываний по теме «Мой родной город»
	4	Разработка туристического проекта
Раздел 8. Путешествия	6	Чтение текстов и подготовка ответов на вопросы по текстам; выполнение лексико-грамматических упражнений
	4	Подготовка эссе
	3	Проработка вопросов для самостоятельной работы
	27	
<b>Общий объем по дисциплине (модулю), часов</b>	108	

*Очно-заочной формы обучения*

Раздел, тема	Количество часов	Вид самостоятельной работы
<b>Модуль 1. (семестр 3)</b>		
Раздел 1. Личность. Хобби. Увлечения	7	Чтение текстов и подготовка ответов на вопросы по текстам; выполнение лексико-грамматических упражнений
	6	Составление монологических высказываний по теме «Мои хобби и увлечения».
	7	Проработка вопросов для самостоятельной работы

Раздел 2. <b>Описание комнаты / учебной аудитории</b>	7	Чтение текстов и подготовка ответов на вопросы по текстам; выполнение лексико-грамматических упражнений
	6	Составление монологических высказываний по теме «Моя комната»
	6	Проработка вопросов для самостоятельной работы
<b>Общий объем по модулю/семестру, часов</b>	39	
<b>Модуль 2. (семестр 4)</b>		
Раздел 3. <b>Рабочий день. Расписание дня и недели</b>	7	Чтение текстов и подготовка ответов на вопросы по текстам; выполнение лексико-грамматических упражнений
	5	Составление диалогических и монологических высказываний с описанием фотографий, на которых изображена группа людей.
	2	Подготовка резюме на французском языке
	6	Проработка вопросов для самостоятельной работы
Раздел 4. <b>Выходные дни. Каникулы</b>	7	Чтение текстов и подготовка ответов на вопросы по текстам; выполнение лексико-грамматических упражнений
	6	Составление диалогических и монологических высказываний на тему празднования одного из своих дней рождений.
	7	Проработка вопросов для самостоятельной работы
<b>Общий объем по модулю/семестру, часов</b>	39	
<b>Модуль 3. (семестр 5)</b>		
Раздел 5. <b>Образование: обучение в университете</b>	9	Чтение текстов и подготовка ответов на вопросы по текстам; выполнение лексико-грамматических упражнений
	11	Разработка рекламного описания по профилю своей специальности и подготовка презентации на французском языке с обоснованием актуальности данной специальности
Раздел 6. <b>Высшее образование во Франции</b>	7	Чтение текстов и подготовка ответов на вопросы по текстам; выполнение лексико-грамматических упражнений

	4	Составление монологических высказываний по теме «Мои ближайшие планы по поводу обучения»
	3	Подготовка эссе
	5	Проработка вопросов для самостоятельной работы
<b>Общий объем по модулю/семестру, часов</b>	39	
<b>Модуль 4. (семестр 6)</b>		
Раздел 7. Где я живу	6	Чтение текстов и подготовка ответов на вопросы по текстам; выполнение лексико-грамматических упражнений
	7	Составление монологических высказываний по теме «Мой родной город»
	7	Разработка туристического проекта
Раздел 8. Путешествия	6	Чтение текстов и подготовка ответов на вопросы по текстам; выполнение лексико-грамматических упражнений
	6	Подготовка эссе
	7	Проработка вопросов для самостоятельной работы
	39	
<b>Общий объем по дисциплине (модулю), часов</b>	156	

*Заочной формы обучения*

Раздел, тема	Количество часов	Вид самостоятельной работы
<b>Модуль 1. (курс 2 сессия 1-2)</b>		
Раздел 1. Личность. Хобби. Увлечения	10	Чтение текстов и подготовка ответов на вопросы по текстам; выполнение лексико-грамматических упражнений
	10	Составление монологических высказываний по теме «Мои хобби и увлечения».
	10	Проработка вопросов для самостоятельной работы
Раздел 2. Описание комнаты / учебной аудитории	10	Чтение текстов и подготовка ответов на вопросы по текстам; выполнение лексико-грамматических

		упражнений
	10	Составление монологических высказываний по теме «Моя комната»
	10	Проработка вопросов для самостоятельной работы
<b>Общий объем по модулю/семестру, часов</b>	60	
<b>Модуль 2. (курс 2 сессия 3-4)</b>		
<b>Раздел 3. Рабочий день. Расписание дня и недели</b>	9	Чтение текстов и подготовка ответов на вопросы по текстам; выполнение лексико-грамматических упражнений
	9	Составление диалогических и монологических высказываний с описанием фотографий, на которых изображена группа людей.
	3	Подготовка резюме на французском языке
	9	Проработка вопросов для самостоятельной работы
<b>Раздел 4. Выходные дни. Каникулы</b>	10	Чтение текстов и подготовка ответов на вопросы по текстам; выполнение лексико-грамматических упражнений
	10	Составление диалогических и монологических высказываний на тему празднования одного из своих дней рождений.
	10	Проработка вопросов для самостоятельной работы
<b>Общий объем по модулю/семестру, часов</b>	60	
<b>Модуль 3. (курс 3 сессия 1-2)</b>		
<b>Раздел 5. Образование: обучение в университете</b>	14	Чтение текстов и подготовка ответов на вопросы по текстам; выполнение лексико-грамматических упражнений
	16	Разработка рекламного описания по профилю своей специальности и подготовка презентации на французском языке с обоснованием актуальности данной специальности
<b>Раздел 6. Высшее образование во Франции</b>	9	Чтение текстов и подготовка ответов на вопросы по текстам; выполнение лексико-грамматических упражнений

	9	Составление монологических высказываний по теме «Мои ближайшие планы по поводу обучения»
	3	Подготовка эссе
	9	Проработка вопросов для самостоятельной работы
<b>Общий объем по модулю/семестру, часов</b>	60	
<b>Модуль 4. (курс 3 сессия 3-4)</b>		
Раздел 7. Где я живу	10	Чтение текстов и подготовка ответов на вопросы по текстам; выполнение лексико-грамматических упражнений
	8	Составление монологических высказываний по теме «Мой родной город»
	12	Разработка туристического проекта
Раздел 8. Путешествия	10	Чтение текстов и подготовка ответов на вопросы по текстам; выполнение лексико-грамматических упражнений
	8	Подготовка эссе
	12	Проработка вопросов для самостоятельной работы
	60	
<b>Общий объем по дисциплине (модулю), часов</b>	240	

### 3.2. Задания для самостоятельной работы

#### Вопросы для самостоятельной работы к Разделу 1

1. Pensez-vous que deux types de personnalité (extravertis et introvertis) sont utiles pour decrier la personnalité? Etes-vous introverti ou extraverti? Pourquoi?
2. Quel rôle le charisme joue-t-il dans votre vie? Qu'est-ce qui signifie por vous être une personne charismatique?
3. Le charisme est-il la qualité la plus importante à posséder si vous voulez réussir dans votre carrière?
4. Quelles qualités personnelles possédez-vous?
5. Quelles qualités personnelles voulez-vous avoir? Pourquoi?

#### Литература для самостоятельного изучения к Разделу 1.

1. Дормидонтова, О. А. В мире французского языка : учебное пособие / О. А. Дормидонтова, С. Д. Жиронкина, Г. Н. Завьялова. — Липецк : Липецкий ГПУ, 2021. — 106 с. — ISBN 978-5-907461-18-5. — Текст : электронный // Лань : электронно-библиотечная система. — URL: <https://e.lanbook.com/book/228644> (дата обращения: 09.03.2023). — Режим доступа: для авториз. пользователей.

2. Шамсутдинова, А. Р. Практическая грамматика французского языка с упражнениями : учебно-методическое пособие / А. Р. Шамсутдинова. — Казань: Поволжский ГУФКСиТ, 2020. — 87 с. — Текст : электронный // Лань : электронно-библиотечная система. — URL: <https://e.lanbook.com/book/155010> (дата обращения: 09.03.2023). — Режим доступа: для авториз. пользователей.

### **Вопросы для самостоятельной работы к Разделу 2**

1. Où habitez-vous dans un appartement ou dans une maison?
2. Où aimeriez-vous vivre dans un appartement ou dans une maison? Pourquoi?
3. Habitez-vous loin de l'université? Combien de temps vous faut-il pour arriver à l'université?
4. Décrivez la chambre/pièce de vos rêves.

### **Литература для самостоятельного изучения к Разделу 2.**

3. Дормидонтова, О. А. В мире французского языка : учебное пособие / О. А. Дормидонтова, С. Д. Жиронкина, Г. Н. Завьялова. — Липецк : Липецкий ГПУ, 2021. — 106 с. — ISBN 978-5-907461-18-5. — Текст : электронный // Лань : электронно-библиотечная система. — URL: <https://e.lanbook.com/book/228644> (дата обращения: 09.03.2023). — Режим доступа: для авториз. пользователей.

4. Шамсутдинова, А. Р. Практическая грамматика французского языка с упражнениями : учебно-методическое пособие / А. Р. Шамсутдинова. — Казань: Поволжский ГУФКСиТ, 2020. — 87 с. — Текст : электронный // Лань : электронно-библиотечная система. — URL: <https://e.lanbook.com/book/155010> (дата обращения: 09.03.2023). — Режим доступа: для авториз. пользователей.

### **Вопросы для самостоятельной работы к Разделу 3**

1. Dans quelle mesure le travail à domicile est-il utile ?
2. Quelles compétences et qualités personnelles un candidat doit-il posséder pour postuler à un poste de manager dans un club de fitness?
3. Quels facteurs prendrez-vous en considération lors du choix d'un emploi?
4. Avez-vous déjà passé un entretien? Si vous l'avez fait, c'était pour quel poste? Quelles questions difficiles vous a-t-on posées? Comment vous sentiez-vous après cet entretien? Quel a été le résultat?

### **Литература для самостоятельного изучения к Разделу 3.**

5. Дормидонтова, О. А. В мире французского языка : учебное пособие / О. А. Дормидонтова, С. Д. Жиронкина, Г. Н. Завьялова. — Липецк : Липецкий ГПУ, 2021. — 106 с. — ISBN 978-5-907461-18-5. — Текст : электронный // Лань : электронно-библиотечная система. — URL: <https://e.lanbook.com/book/228644> (дата обращения: 09.03.2023). — Режим доступа: для авториз. пользователей.

6. Шамсутдинова, А. Р. Практическая грамматика французского языка с упражнениями : учебно-методическое пособие / А. Р. Шамсутдинова. — Казань:

Поволжский ГУФКСиТ, 2020. — 87 с. — Текст : электронный // Лань : электронно-библиотечная система. — URL: <https://e.lanbook.com/book/155010> (дата обращения: 09.03.2023). — Режим доступа: для авториз. пользователей.

#### **Вопросы для самостоятельной работы к Разделу 4**

1. Quelles fêtes sont les plus populaires dans votre pays?
2. Quelle est votre fête préférée? Comment le fêtez-vous?
3. Préférez-vous offrir des cadeaux ou recevoir des cadeaux ? Pourquoi?
4. Quelle est votre attitude envers des fêtes en général?

#### **Литература для самостоятельного изучения к Разделу 4.**

7. Дормидонтова, О. А. В мире французского языка : учебное пособие / О. А. Дормидонтова, С. Д. Жиронкина, Г. Н. Завьялова. — Липецк : Липецкий ГПУ, 2021. — 106 с. — ISBN 978-5-907461-18-5. — Текст : электронный // Лань : электронно-библиотечная система. — URL: <https://e.lanbook.com/book/228644> (дата обращения: 09.03.2023). — Режим доступа: для авториз. пользователей.

8. Шамсутдинова, А. Р. Практическая грамматика французского языка с упражнениями : учебно-методическое пособие / А. Р. Шамсутдинова. — Казань: Поволжский ГУФКСиТ, 2020. — 87 с. — Текст : электронный // Лань : электронно-библиотечная система. — URL: <https://e.lanbook.com/book/155010> (дата обращения: 09.03.2023). — Режим доступа: для авториз. пользователей.

#### **Вопросы для самостоятельной работы к Разделу 5**

1. Les écoles non mixtes sont-elles meilleures que les écoles mixtes? Justifiez votre réponse.
2. Les écoles devraient-elles consacrer plus de temps à enseigner les compétences dont les gens ont besoin pour trouver un emploi?
3. L'enseignement privé doit-il exister?
4. Décrivez la méthode d'enseignement Montessori. Quelle est votre opinion sur ce style d'enseignement?
5. Pensez-vous que l'université devrait être gratuite pour tous?

#### **Литература для самостоятельного изучения к Разделу 5.**

9. Дормидонтова, О. А. В мире французского языка : учебное пособие / О. А. Дормидонтова, С. Д. Жиронкина, Г. Н. Завьялова. — Липецк : Липецкий ГПУ, 2021. — 106 с. — ISBN 978-5-907461-18-5. — Текст : электронный // Лань : электронно-библиотечная система. — URL: <https://e.lanbook.com/book/228644> (дата обращения: 09.03.2023). — Режим доступа: для авториз. пользователей.

10. Шамсутдинова, А. Р. Практическая грамматика французского языка с упражнениями : учебно-методическое пособие / А. Р. Шамсутдинова. — Казань: Поволжский ГУФКСиТ, 2020. — 87 с. — Текст : электронный // Лань : электронно-библиотечная система. — URL: <https://e.lanbook.com/book/155010> (дата обращения: 09.03.2023). — Режим доступа: для авториз. пользователей.

#### **Вопросы для самостоятельной работы к Разделу 6**

1. Qu'est-ce qu'un C.E.S.? 5. Pendant combien d'années les élèves vont-ils au collège?
2. Quelles sont les heures de classe des élèves du C.E.S.?

3. Est-ce qu'ils vont en classe tous les jours de la semaine?
4. Quels sont les jours où les collégiens ne vont pas en classe dans l'après-midi?
5. Est-ce que les élèves français ont beaucoup de vacances?
6. A quelles dates ont-ils des vacances pendant l'année scolaire? Quelle est leur durée?
7. Combien de temps durent leurs grandes vacances?
8. Quelle est la date de la rentrée dans les C.E.S.?

#### **Литература для самостоятельного изучения к Разделу 6.**

11. Дормидонтова, О. А. В мире французского языка : учебное пособие / О. А. Дормидонтова, С. Д. Жиронкина, Г. Н. Завьялова. — Липецк : Липецкий ГПУ, 2021. — 106 с. — ISBN 978-5-907461-18-5. — Текст : электронный // Лань : электронно-библиотечная система. — URL: <https://e.lanbook.com/book/228644> (дата обращения: 09.03.2023). — Режим доступа: для авториз. пользователей.
12. Шамсутдинова, А. Р. Практическая грамматика французского языка с упражнениями : учебно-методическое пособие / А. Р. Шамсутдинова. — Казань: Поволжский ГУФКСиТ, 2020. — 87 с. — Текст : электронный // Лань : электронно-библиотечная система. — URL: <https://e.lanbook.com/book/155010> (дата обращения: 09.03.2023). — Режим доступа: для авториз. пользователей.

#### **Вопросы для самостоятельной работы к Разделу 7**

1. Quelle est ta ville natale?
2. Pourquoi cet endroit est-il célèbre ?
3. Quel est votre endroit préféré dans votre ville ou village ? Pourquoi l'aimez-vous?
4. Allez-vous rester dans votre ville ou village après avoir obtenu votre diplôme universitaire ou déménager ailleurs? Pourquoi?
5. Quelle est votre attitude envers votre ville ou village?

#### **Литература для самостоятельного изучения к Разделу 7.**

13. Дормидонтова, О. А. В мире французского языка : учебное пособие / О. А. Дормидонтова, С. Д. Жиронкина, Г. Н. Завьялова. — Липецк : Липецкий ГПУ, 2021. — 106 с. — ISBN 978-5-907461-18-5. — Текст : электронный // Лань : электронно-библиотечная система. — URL: <https://e.lanbook.com/book/228644> (дата обращения: 09.03.2023). — Режим доступа: для авториз. пользователей.
14. Шамсутдинова, А. Р. Практическая грамматика французского языка с упражнениями : учебно-методическое пособие / А. Р. Шамсутдинова. — Казань: Поволжский ГУФКСиТ, 2020. — 87 с. — Текст : электронный // Лань : электронно-библиотечная система. — URL: <https://e.lanbook.com/book/155010> (дата обращения: 09.03.2023). — Режим доступа: для авториз. пользователей.

#### **Вопросы для самостоятельной работы к Разделу 8**

1. Pourquoi est-il important de voyager?
2. Quelle est la différence entre un touriste et un voyageur?
3. Voyager élargit-il nos horizons?
4. Quels sont les conseils de voyage pour les visiteurs de votre pays?



5. Qu'est-ce que les voyages pourraient changer ou développer à l'avenir? Êtes-vous d'accord que le voyage n'est plus nécessaire?

### **Литература для самостоятельного изучения к Разделу 8.**

1. Дормидонтова, О. А. В мире французского языка : учебное пособие / О. А. Дормидонтова, С. Д. Жиронкина, Г. Н. Завьялова. — Липецк : Липецкий ГПУ, 2021. — 106 с. — ISBN 978-5-907461-18-5. — Текст : электронный // Лань : электронно-библиотечная система. — URL: <https://e.lanbook.com/book/228644> (дата обращения: 09.03.2023). — Режим доступа: для авториз. пользователей.
2. Шамсутдинова, А. Р. Практическая грамматика французского языка с упражнениями : учебно-методическое пособие / А. Р. Шамсутдинова. — Казань: Поволжский ГУФКСиТ, 2020. — 87 с. — Текст : электронный // Лань : электронно-библиотечная система. — URL: <https://e.lanbook.com/book/155010> (дата обращения: 09.03.2023). — Режим доступа: для авториз. пользователей.

### **3.3. Методические указания к самостоятельной работе по дисциплине (модулю)**

Освоение слушателями программы предполагает изучение материалов дисциплин (модулей) в ходе самостоятельной работы.

Для успешного освоения дисциплины (модуля) и достижения поставленных целей необходимо внимательно ознакомиться с рабочей программой дисциплины (модуля), доступной в электронной информационно-образовательной среде РГСУ.

Следует обратить внимание на списки основной и дополнительной литературы, на предлагаемые преподавателем ресурсы информационно-телекоммуникационной сети Интернет. Эта информация необходима для самостоятельной работы обучающегося.

Для более углубленного изучения темы задания для самостоятельной работы рекомендуется выполнять параллельно с изучением данной темы. При выполнении заданий по возможности используйте наглядное представление материала.

Самостоятельная работа включает разнообразный комплекс видов и форм работы обучающихся.

#### ***Написание реферата (доклада).***

#### ***Требования к структуре реферата (доклада):***

Работа должна содержать систематизацию и краткое изложение материала из не менее 5-и литературных источников (монографий, научных статей и докладов) по выбранной теме.

#### ***Основные требования к оформлению:***

Структура доклада (реферата): 1) титульный лист; 2) содержание (в нем последовательно указываются названия пунктов доклада (реферата), указываются страницы, с которых начинается каждый пункт); 3) введение (формулируется суть исследуемой проблемы, обосновывается выбор темы, определяются ее значимость и актуальность, указываются цель и задачи доклада (реферата), дается характеристика используемой литературы); 4) основная часть (каждый раздел ее доказательно раскрывает исследуемый вопрос); 5) выводы и заключение (подводятся итоги или делается обобщенный вывод по теме доклада (реферата)); 6) литература.

Доклад (реферат) оформляется на одной стороне листа белой бумаги формата А4 (210x297 мм). Интервал межстрочный -полуторный. Цвет шрифта - черный. Гарнитура шрифта основного текста - «Times New Roman» или аналогичная. Кегль (размер) от 12 до 14 пунктов. Размеры полей страницы (не менее): правое 10 мм, верхнее – 15 мм, нижнее – 20

мм, левое - 25 мм. Формат абзаца: полное выравнивание («по ширине»). Отступ красной строки одинаковый по всему тексту – 15 мм. Страницы должны быть пронумерованы с учётом титульного листа (на титульном листе номер страницы не ставится). В работах используются цитаты, статистические материалы. Эти данные оформляются в виде сносок (ссылок и примечаний). Внутритекстовые, подстрочные и затекстовые библиографические ссылки должны оформляться в соответствии с ГОСТ Р 7.0.5-2008 «Библиографическая ссылка». Общие требования и правила составления».

Реферат (доклад) сдается в бумажном и электронном виде (10 - 20 печатных страниц).

При проверке реферата (доклада) на антиплагиат - [www.antiplagiat.ru](http://www.antiplagiat.ru) - (более 50% заимствований) работа не принимается.

#### ***Выполнение тестовых заданий.***

Тестовые задания содержат вопросы и 3-4 варианта ответа по базовым положениям изучаемой темы, составлены с расчетом на знания, полученные слушателями в процессе изучения темы.

Тестовые задания выполняются в письменной или электронной форме и сдаются преподавателю, ведущему дисциплину (модуль).

#### ***Написание эссе.***

Эссе - вид самостоятельной исследовательской работы обучающихся, с целью углубления и закрепления теоретических знаний и освоения практических навыков. Цель эссе состоит в развитии самостоятельного творческого мышления и письменного изложения собственных мыслей. При написании эссе слушатель должен представить развернутый письменный ответ на теоретический или практический актуальный вопрос, объявленный преподавателем в аудитории непосредственно перед ее написанием. В процессе написания эссе разрешается пользоваться нормативно-правовыми актами, конспектом лекций (в печатном виде). Использование интернет-ресурсов не допускается. Темы эссе преподаватель предлагает из числа тех, которые слушатели уже рассматривали на лекциях или семинарских занятиях, исходя из содержания заданий в составе оценочных средств. По решению преподавателя, в качестве темы эссе может быть выбрана одна или несколько тем, которые могут быть распределены между слушателями по желанию.

Эссе проводится письменно, по объему не более 3-х печатных листов.

Требования к оформлению эссе:

Эссе выполняется на компьютере (гарнитура Times New Roman, шрифт 14) через 1,5 интервала с полями: верхнее, нижнее – 2; правое – 3; левое – 1,5. Отступ первой строки абзаца – 1,25. Сноски – постраничные. Таблицы и рисунки встраиваются в текст работы. При этом обязательный заголовок таблицы надо размещать над табличным полем, а рисунки сопровождать подрисуночными подписями. При включении в эссе нескольких таблиц и/или рисунков их нумерация обязательна. Обязательна и нумерация страниц. Их целесообразно проставлять внизу страницы – по середине или в правом углу. Номер страницы не ставится на титульном листе, но в общее число страниц он включается. Объем эссе, без учета приложений, не должен превышать 5 страниц. Значительное превышение установленного объема является недостатком работы и указывает на то, что слушатель не сумел отобрать и переработать необходимый материал.

Работа должна содержать собственные умозаключения по сути поставленной проблемы, включать самостоятельно проведенный анализ по сути этой проблемы, выводы, обобщающие авторскую позицию по поставленной проблеме.

## **РАЗДЕЛ 4. ОЦЕНОЧНЫЕ МАТЕРИАЛЫ ПО ДИСЦИПЛИНЕ (МОДУЛЮ)**

### **4.1. Форма промежуточной аттестации обучающегося по дисциплине (модулю)**

Контрольным мероприятием промежуточной аттестации обучающихся по дисциплине (модулю) является зачет / дифференцированный зачет, которые проводятся в устной форме.

### **4.2. Оценочные материалы, определяющие процедуры оценивания знаний, умений, навыков и (или) опыта деятельности, характеризующих этапы формирования компетенций**

#### **4.2.1. Организационные основы применения балльно-рейтинговой системы оценки успеваемости обучающихся по дисциплине (модулю)**

Оценка качества освоения обучающимися дисциплины (модуля) реализуется в формате балльно-рейтинговой системы оценки успеваемости обучающихся (БРСО).

БРСО в ходе текущего контроля успеваемости и промежуточной аттестации осуществляется по 100-балльной шкале.

Академический рейтинг обучающегося по дисциплине (модулю) складывается из результатов:

- текущего контроля успеваемости (максимальный текущий рейтинг обучающегося 80 рейтинговых баллов;
- промежуточной аттестации (максимальный рубежный рейтинг обучающегося 20 рейтинговых баллов.

Условия оценки освоения обучающимся дисциплины (модуля) в формате БРСО доводятся преподавателем до сведения обучающихся на первом учебном занятии, а также размещены в свободном доступе в электронной информационно-образовательной среде Университета.

#### **4.2.2. Проведение текущего контроля успеваемости обучающихся по дисциплине (модулю) в соответствии с балльно-рейтинговой системой оценки успеваемости обучающегося**

В течение учебного семестра до промежуточной аттестации на основании утвержденной рабочей программы дисциплины (модуля) формируется текущий рейтинг обучающегося. Текущий рейтинг обучающегося складывается как сумма рейтинговых баллов, полученных им в течение учебного семестра по всем видам учебных занятий по дисциплине (модулю).

В процессе текущего контроля оцениваются следующие действия обучающегося, направленные на освоение компетенций в рамках изучения учебной дисциплины:

- академическая активность (посещаемость учебных занятий, самостоятельное изучение содержания учебной дисциплины в электронной информационно-образовательной среде, соблюдение сроков сдачи практических заданий и текущих контрольных мероприятий и др.);
- выполнение и сдача текущих и итогового практических заданий (эссе, рефераты, творческие задания, кейс-задания, расчетные задания и др., активное участие в групповых интерактивных занятиях (дискуссии, WiKi-проекты и др.), защита проектов и др.);
- прохождение рубежей текущего контроля, включая соблюдение графика их прохождения в электронной информационно-образовательной среде.

Для планирования расчета текущего рейтинга обучающегося используются следующие пропорции:

<b>Вид учебного действия</b>	<b>Максимальная рейтинговая оценка, баллов</b>
академическая активность	10
практические задания	40
<i>из них: текущие практические задания</i>	20
<i>итоговое практическое задание</i>	20
рубежи текущего контроля	30
<b>ИТОГО:</b>	<b>80</b>

В течение учебного семестра по дисциплине (модулю) обучающимся должен быть накоплен текущий рейтинг не менее 52 рейтинговых баллов (65% от максимального значения текущего рейтинга).

Необходимыми условиями допуска обучающегося к промежуточной аттестации по дисциплине являются положительное прохождение обучающимся не менее 65% рубежей текущего контроля с накоплением не менее 65% максимального рейтингового балла за каждый рубеж текущего контроля и положительное выполнение итогового практического задания с накоплением не менее 65% максимального рейтингового балла, установленного за итоговое практическое задание.

Невыполнение вышеуказанных условий является текущей академической задолженностью, которая должна быть ликвидирована обучающимся до контрольного мероприятия промежуточной аттестации.

Сведения о наличии у обучающихся текущей академической задолженности, сроках и порядке добора рейтинговых баллов для её ликвидации доводятся до обучающихся педагогическим работником.

В случае неликвидации текущей академической задолженности, педагогический работник обязан во время контрольного мероприятия промежуточной аттестации поставить обучающемуся 0 рейтинговых баллов. В этом случае ликвидация текущей академической задолженности возможна в периоды проведения повторной промежуточной аттестации.

#### **4.2.3. Проведение промежуточной аттестации обучающихся по дисциплине (модулю) в соответствии с балльно-рейтинговой системой оценки успеваемости обучающегося**

Промежуточная аттестация по дисциплине (модулю) проводится в соответствии с Положением о промежуточной аттестации обучающихся по основным профессиональным образовательным программам в Российском государственном социальном университете и Положением о балльно-рейтинговой системе оценки успеваемости обучающихся по основным профессиональным образовательным программам в Российском государственном социальном университете в действующей редакции.

На промежуточную аттестацию отводится 20 рейтинговых баллов.

Ответы обучающегося на контрольном мероприятии промежуточной аттестации оцениваются педагогическим работником по 20 - балльной шкале, а итоговая оценка по дисциплине (модулю) выставляется по системе зачтено/не зачтено для зачета и пятибалльной системе для дифференцированного зачета.

Критерии выставления оценки определяются Положением о балльно-рейтинговой системе оценки успеваемости обучающихся по основным профессиональным образовательным программам высшего образования - программам бакалавриата, программам специалитета в Российском государственном социальном университете.

В процессе определения рубежного рейтинга обучающегося используется следующая шкала:

<b>Рубежный рейтинг</b>	<b>Критерии оценки освоения обучающимся учебной дисциплины в ходе контрольных мероприятий промежуточной аттестации</b>
19-20 рейтинговых баллов	обучающийся глубоко и прочно усвоил программный материал, исчерпывающе, последовательно, грамотно и логически стройно его излагает, тесно увязывает с задачами и будущей деятельностью, не затрудняется с ответом при видоизменении задания, свободно справляется с задачами и практическими заданиями, правильно обосновывает принятые решения, умеет самостоятельно обобщать и излагать материал, не допуская
16-18 рейтинговых баллов	обучающийся твердо знает программный материал, грамотно и по существу излагает его, не допуская существенных неточностей в ответе на вопрос, может правильно применять теоретические положения и владеет необходимыми умениями и навыками при выполнении практических
13-15 рейтинговых баллов	обучающийся освоил основной материал, но не знает отдельных деталей, допускает неточности, недостаточно правильные формулировки, нарушает последовательность в изложении программного материала и испытывает затруднения в выполнении практических заданий
1-12 рейтинговых баллов	обучающийся не знает значительной части программного материала, допускает существенные ошибки, с большими затруднениями выполняет практические задания
0 рейтинговых баллов	не аттестован

**4.3. Перечень заданий для проведения текущей и промежуточной оценки знаний, умений, навыков и (или) опыта деятельности, характеризующих этапы формирования компетенций**

**4.3.1. Оценочные материалы для проведения текущей аттестации и рубежного контроля, обучающихся по дисциплине (модулю)**

**Перечень вопросов рубежного контроля и текущей аттестации**

<b>№ п/п</b>	<b>Контролируемые разделы (темы), дисциплины</b>	<b>Код контролируемой компетенции</b>	<b>Форма рубежного контроля</b>	<b>Вопросы/задания рубежного контроля</b>
1	<b>Раздел -1 «Личность. Хобби. Увлечения»</b>	УК-4	Фонетический диктант (запись слов и фраз со слуха).	Пример фраз для записи со слуха:  Pierre, Gérard et Martin sont les amis de Germain. Pierre est écrivain, Gérard est peintre. Martin est ingénieur. Gérard parle à ses amis de la peinture et de ses peintres préférés. Les amis l'écoutent avec intérêt. Tous s'intéressent à l'art. Cet élève travaille bien. Il est très appliqué. Alain revient de l'institut à quatre heures vingt. Lucien téléphone à Germain et le prévient de sa visite. Les jeunes filles viennent du magasin.
2.	<b>Раздел -2 «Описание комнаты / учебной аудитории»</b>	УК-4	Аудирование, устный опрос по прослушанному тексту	Пример одного из заданий аудирования: Задание 1. Choisissez vrai ou faux.  1. L'homme connaît la femme. 2. C'est samedi. 3. La femme sort ce soir. 4. Samedi, elle dort. 5. L'homme n'est pas content.
3.	<b>Раздел -3 «Рабочий день. Расписание дня и недели»</b>	УК-4	Подготовка письменной работы и устная защита её на	Задание: Каждому студенту необходимо подготовить своё резюме на английском языке, описать в нём уровень образования, опыт работы и личные качества. К резюме необходимо подготовить эссе на тему «Pourquoi je dois travailler ici?», которое студенты будут представлять на занятии вместе со своим резюме.

			занятия	
4.	<b>Раздел -4 «Выходные дни. Каникулы»</b>	УК-4	Подготовка презентации и её устная защита на учебном занятии	Необходимо собрать и интересно представить информацию о национальных праздниках Франции или России на французском языке.
5.	<b>Раздел -5 «Образование: обучение в университете»</b>	УК-4	Проект	Необходимо разработать рекламное описание по профилю своей специальности, подготовить его презентацию на французском языке с обоснованием актуальности данной специальности; желательно разработать макет рекламного макета для дня открытых дверей.
6.	<b>Раздел -6 «Высшее образование во Франции»</b>	УК-4	Эссе	1. Les enseignants devraient-ils être rémunérés en fonction des résultats aux examens de leurs élèves? 2. Le but de l'enseignement secondaire est de vous préparer à la vie. 3. Enseignement à distance.
7.	<b>Раздел -7 «Где я живу»</b>	УК-4	Проект	Студенту необходимо разработать план туристической поездки: обозначить направление, выбрать ключевые достопримечательности маршрута, найти информацию о них. Результатом проекта должна стать презентация маршрута на французском языке.
8.	<b>Раздел -8 «Путешествия»</b>	УК-4	Эссе	1. Le tourisme virtuel est la meilleure façon de voyager 2. Les voyages éducatifs élargissent vraiment les horizons. 3. Un explorateur célèbre et ses exploits.

#### 4.3.2. Оценочные материалы для проведения промежуточной аттестации обучающихся по дисциплине (модулю)

Вопросы/задания для проведения промежуточной аттестации обучающихся по дисциплине (модулю)

Коды контролируемой компетенций	Вопросы /задания
УК-4	<p>Примерный перечень теоретических вопросов:</p> <ol style="list-style-type: none"><li>1. Личные окончания глаголов первой и третьей группы: общая парадигма.</li><li>2. Определенный артикль: случаи употребления.</li><li>3. Неопределенный артикль: общая парадигма.</li><li>4. Притяжательные прилагательные: общая парадигма.</li><li>5. Притяжательные прилагательные: общая парадигма.</li><li>6. Безличный оборот «il y a».</li><li>7. Наречия en, у.</li><li>8. Вопросительные наречия quand, comment. Порядок слов в предложениях, начинающихся с вопросительных наречий quand и comment.</li><li>9. Порядок слов в вопросительном предложении, начинающемся с наречия combien.</li><li>10. Использование артиклей и указательных прилагательных с днями недели.</li><li>11. Количественные числительные.</li><li>12. Артикль и предлоги перед существительными, обозначающими названия месяцев и времен года. Употребление числительных в датах. Обозначение года.</li><li>13. Время Passé composé.</li><li>14. Время Futur immediate.</li><li>15. Время Passé immédiat.</li><li>16. Время Imparfait.</li><li>17. Сравнение времен Imparfait и Passé composé.</li><li>18. Особенности правописания глаголов первой группы.</li><li>19. Место наречия при глаголе в форме сложного времени.</li><li>20. Местоименные глаголы.</li></ol> <p>Практическое задание: чтение и пересказ незнакомого текста по теме пройденных разделов. Ответы на вопросы по тексту.</p>

### РАЗДЕЛ 5. УСЛОВИЯ РЕАЛИЗАЦИИ ДИСЦИПЛИНЫ (МОДУЛЯ)

5.1. Перечень основной и дополнительной учебной литературы для освоения дисциплины (модуля)

#### 5.1.1. Основная литература

1. Попова И.Н. и др. Французский язык: учебник для I курса институтов и факультетов иностранных языков / И.Н. Попова, Ж.А. Казакова, Г.М. Ковальчук. — 21-е изд., исправленное. — М.: ООО «Издательство «Нестор Академик», 2009. — 576 с.



2. Шамсутдинова, А. Р. Практическая грамматика французского языка с упражнениями : учебно-методическое пособие / А. Р. Шамсутдинова. — Казань: Поволжский ГУФКСИТ, 2020. — 87 с. — Текст : электронный // Лань : электронно-библиотечная система. — URL: <https://e.lanbook.com/book/155010> (дата обращения: 09.03.2023). — Режим доступа: для авториз. пользователей.

### 5.1.2. Дополнительная литература

1. Торопова, Е. Н. Французский язык. Вводный курс : учебное пособие / Е. Н. Торопова. — Астрахань : АГТУ, 2020. — 136 с. — ISBN 978-5-89154-701-8. — Текст : электронный // Лань : электронно-библиотечная система. — URL: <https://e.lanbook.com/book/223820> (дата обращения: 07.03.2023). — Режим доступа: для авториз. пользователей.

2. Дормидонтова, О. А. В мире французского языка : учебное пособие / О. А. Дормидонтова, С. Д. Жиронкина, Г. Н. Завьялова. — Липецк : Липецкий ГПУ, 2021. — 106 с. — ISBN 978-5-907461-18-5. — Текст : электронный // Лань : электронно-библиотечная система. — URL: <https://e.lanbook.com/book/228644> (дата обращения: 09.03.2023). — Режим доступа: для авториз. пользователей.

3. Иностраный язык (французский) : учебное пособие / составитель И. И. Гнутова. — пос. Караваяво : КГСХА, 2021. — 88 с. — Текст : электронный // Лань : электронно-библиотечная система. — URL: <https://e.lanbook.com/book/252257> (дата обращения: 09.03.2023). — Режим доступа: для авториз. пользователей.

## 5.2 Перечень ресурсов информационно-коммуникационной сети «Интернет», необходимых для освоения дисциплины (модуля)

№ №	Название электронного ресурса	Описание электронного ресурса	Используемый для работы адрес
1.	ЭБС «Университетская библиотека онлайн»	Электронная библиотека, обеспечивающая доступ высших и средних учебных заведений, публичных библиотек и корпоративных пользователей к наиболее востребованным материалам по всем отраслям знаний от ведущих российских издательств	<a href="http://biblioclub.ru/">http://biblioclub.ru/</a>
2.	Научная электронная библиотека eLIBRARY.ru	Крупнейший российский информационно-аналитический портал в области науки, технологии, медицины и образования, содержащий рефераты и полные тексты более 34 млн научных публикаций и патентов	<a href="http://elibrary.ru/">http://elibrary.ru/</a>
3.	Образовательная платформа Юрайт	Электронно-библиотечная система для ВУЗов, ССУЗов, обеспечивающая доступ к учебникам, учебной и методической литературе по различным дисциплинам.	<a href="https://urait.ru/">https://urait.ru/</a>
4.	База данных "EastView"	Полнотекстовая база данных периодических изданий	<a href="https://dlib.eastview.com">https://dlib.eastview.com</a>
5.	Электронная библиотека "Grebennikon"	Библиотека предоставляет доступ более чем к 30 журналам, выпускаемых Издательским домом "Гребенников".	<a href="https://grebennikon.ru/">https://grebennikon.ru/</a>

### **5.3 Методические указания для обучающихся по освоению дисциплины (модуля)**

Освоение обучающимся дисциплины (модуля) предполагает изучение материалов дисциплины (модуля) на аудиторных занятиях и в ходе самостоятельной работы. Аудиторные занятия проходят в форме семинаров и практических занятий.

При подготовке к аудиторным занятиям необходимо помнить особенности каждой формы его проведения.

Подготовка к занятию семинарского типа:

При подготовке и работе во время проведения занятий семинарского типа следует обратить внимание на следующие моменты: на процесс предварительной подготовки, на работу во время занятия, обработку полученных результатов, исправление полученных замечаний.

Предварительная подготовка к учебному занятию семинарского типа заключается в изучении теоретического материала в отведенное для самостоятельной работы время, ознакомление с инструктивными материалами с целью осознания задач практического занятия, техники безопасности.

Работа во время проведения учебного занятия семинарского типа включает:

– консультирование студентов преподавателями и вспомогательным персоналом с целью предоставления исчерпывающей информации, необходимой для самостоятельного выполнения предложенных преподавателем задач, ознакомление с правилами техники безопасности;

– самостоятельное выполнение заданий согласно обозначенной учебной программой тематики.

Обработка, обобщение полученных результатов проводится обучающимися самостоятельно или под руководством преподавателя (в зависимости от степени сложности поставленных задач). В результате оформляется индивидуальный отчет. Подготовленная к сдаче на контроль и оценку работа сдается преподавателю. Форма отчетности может быть письменная, устная или две одновременно. Главным результатом в данном случае служит получение положительной оценки по каждому практическому занятию. Это является необходимым условием при проведении рубежного контроля и допуска к зачету/дифференцированному зачету. При получении неудовлетворительных результатов обучающийся имеет право в дополнительное время пересдать преподавателю работу до проведения промежуточной аттестации.

### **5.4 Информационно-технологическое обеспечение образовательного процесса по дисциплины (модуля)**

#### **5.4.1. Средства информационных технологий**

1. Персональные компьютеры;
2. Средства доступа в Интернет;
3. Проектор.

#### **5.4.2. Лицензионное и свободно распространяемое программное обеспечение, в том числе отечественного производства:**

1. Операционная система: Astra Linux SE
2. Пакет офисных программ: LibreOffice
3. Справочная система Консультант+
4. Okular или Acrobat Reader DC
5. Ark или 7-zip
6. User Gate
7. TrueConf (client)

#### **5.4.3. Информационные справочные системы и профессиональные базы данных**

№ №	Название электронного ресурса	Описание электронного ресурса	Используемый для работы адрес
1.	ЭБС «Университетская библиотека онлайн»	Электронная библиотека, обеспечивающая доступ высших и средних учебных заведений, публичных библиотек и корпоративных пользователей к наиболее востребованным материалам по всем отраслям знаний от ведущих российских издательств	<a href="http://biblioclub.ru/">http://biblioclub.ru/</a>
2.	Научная электронная библиотека eLIBRARY.ru	Крупнейший российский информационно-аналитический портал в области науки, технологии, медицины и образования, содержащий рефераты и полные тексты более 34 млн научных публикаций и патентов	<a href="http://elibrary.ru/">http://elibrary.ru/</a>
3.	Образовательная платформа Юрайт	Электронно-библиотечная система для ВУЗов, ССУЗов, обеспечивающая доступ к учебникам, учебной и методической литературе по различным дисциплинам.	<a href="https://urait.ru/">https://urait.ru/</a>
4.	База данных "EastView"	Полнотекстовая база данных периодических изданий	<a href="https://dlib.eastview.com">https://dlib.eastview.com</a>
5.	Электронная библиотека "Grebennikon"	Библиотека предоставляет доступ более чем к 30 журналам, выпускаемых Издательским домом "Гребенников".	<a href="https://grebennikon.ru/">https://grebennikon.ru/</a>

### 5.5. Материально-техническое обеспечение образовательного процесса по дисциплине (модулю)

Для изучения дисциплины (модуля) используются:

**Учебная аудитория для занятий семинарского типа:** оснащена специализированной мебелью (стол для преподавателя, парты, стулья, доска для написания мелом); техническими средствами обучения (видеопроекционное оборудование, средства звуковоспроизведения, экран и имеющие выход в сеть Интернет).

**Помещения для самостоятельной работы обучающихся:** оснащены специализированной мебелью (парты, стулья) техническими средствами обучения (персональные компьютеры с доступом в сеть Интернет и обеспечением доступа в электронно-информационную среду университета, программным обеспечением).

### 5.6. Образовательные технологии

При реализации дисциплины (модуля) применяются различные образовательные технологии, в том числе технологии электронного обучения.

Освоение дисциплины (модуля) предусматривает использование в учебном процессе активных и интерактивных форм проведения учебных занятий в форме деловых и ролевых игр, разбора конкретных ситуаций в сочетании с внеаудиторной работой с целью формирования и развития **профессиональных** навыков обучающихся.

При освоении дисциплины (модуля) предусмотрено применением электронного обучения и дистанционных образовательных технологий.

Учебные часы дисциплины (модуля) предусматривают классическую контактную работу преподавателя с обучающимся в аудитории и контактную работу посредством электронной информационно-образовательной среды в синхронном и асинхронном режиме (вне аудитории)

посредством применения возможностей компьютерных технологий (электронная почта, электронный учебник, тестирование, вебинар, видеофильм, презентация, форум и др.).

В рамках дисциплины (модуля) предусмотрены встречи с руководителями и работниками организаций, деятельность которых связана с *направленностью* реализуемой основной профессиональной образовательной программы.

### ЛИСТ РЕГИСТРАЦИИ ИЗМЕНЕНИЙ

№ п/п	Содержание изменения	Реквизиты документа об утверждении изменения	Дата введения изменения
1.			
2.			
3.			
4.			



Министерство науки и высшего образования Российской Федерации  
Федеральное государственное бюджетное образовательное учреждение  
высшего образования  
«Российский государственный социальный университет»

УТВЕРЖДАЮ  
Заведующий кафедрой  
прав человека

  
\_\_\_\_\_ М.В. Афонин  
«26» апреля 2023 г.

**РАБОЧАЯ ПРОГРАММА ДИСЦИПЛИНЫ (МОДУЛЯ)  
ЧЕЛОВЕК И ЕГО ПРАВА В КОНТЕКСТЕ СОВРЕМЕННОЙ РЕАЛЬНОСТИ**

**Направление подготовки**  
*44.03.02 «Психолого-педагогическое образование»*

**Направленность (профиль)**  
*«Психолог в социальной сфере»*

**ОБРАЗОВАТЕЛЬНАЯ ПРОГРАММА ВЫСШЕГО ОБРАЗОВАНИЯ –  
ПРОГРАММА БАКАЛАВРИАТА/СПЕЦИАЛИТЕТА**

**Форма обучения**  
*Заочная*

Москва 2023

## СОДЕРЖАНИЕ

<b>РАЗДЕЛ 1. ПАСПОРТ РАБОЧЕЙ ПРОГРАММЫ ДИСЦИПЛИНЫ (МОДУЛЯ)</b> .....	<b>3</b>
1.1 Цель и задачи дисциплины (модуля) .....	4
1.2 Планируемые результаты обучения по дисциплине (модулю) в рамках планируемых результатов освоения основной профессиональной образовательной программы высшего образования – программы бакалавриата/магистратуры/специалитета соотнесенные с установленными индикаторами достижения компетенций .....	4
<b>РАЗДЕЛ 2. СТРУКТУРА И СОДЕРЖАНИЕ ДИСЦИПЛИНЫ (МОДУЛЯ)</b> .....	<b>6</b>
2.1 Объем дисциплины (модуля), включая контактную работу обучающегося с педагогическими работниками и самостоятельную работу обучающегося.....	6
2.2. Учебно-тематический план дисциплины (модуля).....	6
2.3. Содержание дисциплины (модуля).....	7
<b>РАЗДЕЛ 3. УЧЕБНО-МЕТОДИЧЕСКОЕ ОБЕСПЕЧЕНИЕ САМОСТОЯТЕЛЬНОЙ РАБОТЫ ОБУЧАЮЩИХСЯ ПО ДИСЦИПЛИНЕ (МОДУЛЮ)</b> .....	<b>16</b>
3.1. Виды самостоятельной работы обучающихся по дисциплине (модулю).....	17
3.2. Задания для самостоятельной работы .....	18
3.3. Методические указания к самостоятельной работе по дисциплине (модулю) .....	21
<b>РАЗДЕЛ 4. ОЦЕНОЧНЫЕ МАТЕРИАЛЫ ПО ДИСЦИПЛИНЕ (МОДУЛЮ)</b> .....	<b>22</b>
4.1. Форма промежуточной аттестации обучающегося по дисциплине (модулю) .....	22
4.2. Оценочные материалы, определяющие процедуры оценивания знаний, умений, навыков и (или) опыта деятельности, характеризующих этапы формирования компетенций .....	23
4.2.1. Организационные основы применения балльно-рейтинговой системы оценки успеваемости обучающихся по дисциплине (модулю) .....	23
4.2.2. Проведение текущего контроля успеваемости обучающихся по дисциплине (модулю) в соответствии с балльно-рейтинговой системой оценки успеваемости обучающегося .....	23
4.2.3. Проведение промежуточной аттестации обучающихся по дисциплине (модулю) в соответствии с балльно-рейтинговой системой оценки успеваемости обучающегося .....	24
4.3. Перечень заданий для проведения текущей и промежуточной оценки знаний, умений, навыков и (или) опыта деятельности, характеризующих этапы формирования компетенций.....	26
4.3.1. Оценочные материалы для проведения текущей аттестации и рубежного контроля, обучающихся по дисциплине (модулю) .....	26
4.3.2. Оценочные материалы для проведения промежуточной аттестации обучающихся по дисциплине (модулю) .....	30
<b>РАЗДЕЛ 5. УСЛОВИЯ РЕАЛИЗАЦИИ ДИСЦИПЛИНЫ (МОДУЛЯ)</b> .....	<b>32</b>
5.1. Перечень основной и дополнительной учебной литературы для освоения дисциплины (модуля) .	32
5.1.1. Основная литература .....	32
5.1.2. Дополнительная литература.....	32
5.2 Перечень ресурсов информационно-коммуникационной сети «Интернет», необходимых для освоения дисциплины (модуля) .....	32
5.3 Методические указания для обучающихся по освоению дисциплины (модуля).....	33
5.4 Информационно-технологическое обеспечение образовательного процесса по дисциплины (модуля) .....	33
5.4.1. Средства информационных технологий .....	34
5.4.2. Лицензионное и свободно распространяемое программное обеспечение, в том числе отечественного производства: .....	34
5.4.3. Информационные справочные системы и профессиональные базы данных .....	34
5.5. Материально-техническое обеспечение образовательного процесса по дисциплине (модулю).....	34
5.6. Образовательные технологии .....	35
<b>ЛИСТ РЕГИСТРАЦИИ ИЗМЕНЕНИЙ</b> .....	<b>36</b>

Рабочая программа дисциплины (модуля) «Человек и его права в контексте современной реальности» разработана на основании федерального государственного образовательного стандарта высшего образования по направлению подготовки 44.03.02 Психолого-педагогическое образование утвержденного приказом Министерства образования и науки Российской Федерации от 22.02.2018 г. № 122, учебного плана по основной профессиональной образовательной программе высшего образования - программы бакалавриата по направлению подготовки 44.03.02 Психолого-педагогическое образование, а также с учетом следующих профессиональных стандартов, сопряженных с профессиональной деятельностью выпускника:

– 03.008 «Психолог в социальной сфере»

Рабочая программа дисциплины (модуля) разработана: Афонин Михаил Викторович, к.ю.н., доцент, зав. кафедрой прав человека.

Рабочая программа дисциплины (модуля) обсуждена и утверждена на заседании кафедры прав человека.

Протокол № 9 от «26» апреля 2023 года.

Заведующий кафедрой  
к.ю.н., доцент



---

(подпись)

М.В. Афонин



# РАЗДЕЛ 1. ПАСПОРТ РАБОЧЕЙ ПРОГРАММЫ ДИСЦИПЛИНЫ (МОДУЛЯ)

## 1.1 Цель и задачи дисциплины (модуля)

Целями освоения дисциплины «Человек и его права в контексте современной реальности» являются:

- усвоение общего комплекса знаний о правах человека как центрального элемента современных правовых систем;
- интеграция всех приобретенных студентами знаний о проблеме прав человека;
- формирование у студентов чувства высокого уважения к правам человека как ценности мировой цивилизации;
- ознакомление их с выработанными на практике формами и методами их защиты.

Кроме того, задачами дисциплины являются изучение социально-философских предпосылок возникновения и юридического закрепления основных прав, свобод и обязанностей человека и гражданина в государственно-организованном обществе и, прежде всего, в рамках правового государства, выявление принципов правового оформления основных прав, свобод и обязанностей, обеспечения их реализации. При этом ставится задача выявления важнейших признаков, выделяющих основные права, свободы и обязанности из числа других прав, свобод и обязанностей, закрепляемых нормами различных отраслей права.

В рамках курса «Человек и его права в контексте современной реальности» студенты должны изучить структурные элементы государственно-правового института основ правового положения личности, провести дифференциацию понятий «человек», «гражданин», «личность», определить их связь с правовыми характеристиками физического лица как участника (субъекта) правовых связей и отношений.

Для понимания сущности и содержания основ правового положения личности, его разновидностей необходимо выявить связь гражданства и основ правового положения личности, имея в виду, что гражданство выступает в качестве причины возникновения статуса гражданина. Гражданство следует анализировать как многозначное явление – как политико-правовую связь физического лица и государства, как государственно-правовой институт. Следует обратить внимание на политико-социальную обусловленность правового регулирования отношений по поводу возникновения и прекращения гражданства, сложные последствия введения принципа двойного гражданства в российскую практику. Особое внимание следует уделить анализу действующего законодательства о гражданстве.

Сущность основ правового положения личности проявляется, прежде всего, в его принципах, система которых пронизывает от ношения по определению перечня, содержания, условий и средств реализации основных прав, свобод и обязанностей. Современный взгляд на основные права, свободы и обязанности отражает существующий в науке естественно-правовой взгляд на право вообще и природу основных субъективных права и свобод, в частности. Поэтому необходимо уяснить суть естественного характера некоторых основных прав и свобод – права на жизнь, частную собственность, неприкосновенность личности и других. Однако такое понимание природы ряда основных прав и свобод не является абсолютным, в связи с чем требуется знание иных социально-философских и правовых учений по указанной проблеме. Изучая принципы основ правового положения личности, необходимо выявить предпосылки для реализации принципов сочетания интересов общества, государства и личности, их взаимной ответственности.

Задачей дисциплины является также научная классификация основных прав, свобод и обязанностей с целью выявления их юридической природы, определения особенностей механизмов защиты основных прав и свобод, обеспечения выполнения обязанностей с использованием конституционно-правовых средств, а также средств отраслевого характера. Знание содержания основных прав, свобод и обязанностей является условием юридически правильного выбора средств защиты и восстановления нарушенных основных прав и свобод человека и гражданина. Изучение проблем, связанных с реализацией и защитой прав и свобод человека и гражданина, предполагает анализ статуса, особенно компетенции, различных

правовых институтов, участвующих в этом процессе – судебных органов, органов прокуратуры и т.д., в том числе международных.

**1.2 Планируемые результаты обучения по дисциплине (модулю) в рамках планируемых результатов освоения основной профессиональной образовательной программы высшего образования – программы бакалавриата/специалитета соотнесенные с установленными индикаторами достижения компетенций**

Процесс освоения дисциплины (модуля) направлен на формирование у обучающихся следующих универсальных компетенций: УК-2, УК-3 в соответствии с учебным планом.

В результате освоения дисциплины (модуля) обучающийся должен демонстрировать следующие результаты:

<b>Категория компетенций (при наличии)</b>	<b>Код компетенции Формулировка компетенции</b>	<b>Код и наименование индикатора достижения компетенции</b>	<b>Результаты обучения</b>
Разработка и реализация проектов	УК-2. Способен определять круг задач в рамках поставленной цели и выбирать оптимальные способы их решения, исходя из действующих правовых норм, имеющихся ресурсов и ограничений	УК-2.1. Понимает базовые принципы постановки задач и выработки решений.  УК-2.2. Определяет ресурсное обеспечение для решения поставленной задачи и проектирует пути ее решения выбирая оптимальный способ исходя из действующих правовых норм.	Знать: – понятие, содержание, формы личных, политических, социальных, экономических, культурных прав, свобод и обязанностей личности; – международную систему защиты прав человека; Уметь: – осуществлять толкование и сравнительный анализ международных и гуманитарных документов и российского законодательства; – давать правовую оценку конкретной ситуации. Владеть: – выработанными на практике формами и методами защиты прав и свобод человека и гражданина; навыками формирования предложений по совершенствованию правозащитных механизмов.

Командная работа и лидерство	УК-3. Способен осуществлять социальное взаимодействие и реализовывать свою роль в команде	<p>УК-3.1. Понимает основные аспекты межличностных и групповых коммуникаций.</p> <p>УК-3.2. В социальном взаимодействии соблюдает этические принципы, проявляет уважение к мнению и культуре других участников.</p> <p>УК-3.3. Определяет свою роль в социальном взаимодействии и командной работе, исходя из стратегии сотрудничества для достижения поставленной цели, несет личную ответственность за результат.</p>	<p>Знать:</p> <ul style="list-style-type: none"> <li>- понятия прав, свобод, обязанностей человека и гражданина;</li> <li>- основные этапы и закономерности развития теории и практики прав человека, с древнейших времен до настоящего времени;</li> <li>- понятие, содержание, формы личных, политических, социальных, экономических, культурных прав, свобод и обязанностей личности;</li> <li>- основы правового статуса различной категории населения; основные элементы системы гарантий и механизма защиты прав человека;</li> </ul> <p>Уметь:</p> <p>анализировать практику соблюдения государствами прав человека и основных свобод;</p> <p>Владеть:</p> <ul style="list-style-type: none"> <li>- основными внутригосударственными и международными документами, закрепляющими права и свободы человека, а также гарантии их реализации.</li> </ul>
------------------------------	---	---	--

## РАЗДЕЛ 2. СТРУКТУРА И СОДЕРЖАНИЕ ДИСЦИПЛИНЫ (МОДУЛЯ)

### 2.1 Объем дисциплины (модуля), включая контактную работу обучающегося с педагогическими работниками и самостоятельную работу обучающегося

Общая трудоемкость дисциплины (модуля) составляет 2 зачетные единицы.

#### Заочная форма обучения

Вид учебной работы	Всего часов	Курс 2			
		Сессия 1	Сессия 2	Сессия 3	Сессия 4
<b>Контактная работа обучающихся с педагогическими работниками</b>	<b>8</b>	<b>4</b>	<b>4</b>		
Лекции	4	4			
Практические занятия	4		4		
<b>Самостоятельная работа обучающихся</b>	<b>60</b>	<b>32</b>	<b>28</b>		

<b>Контроль промежуточной аттестации</b>	<b>4</b>		<b>4</b>		
Форма промежуточной аттестации			зачет		
<b>ОБЪЕМ ДИСЦИПЛИНЫ (МОДУЛЯ) В ЧАСАХ</b>	<b>72</b>	<b>36</b>	<b>36</b>		

## 2.2. Учебно-тематический план дисциплины (модуля)

### Заочной формы обучения

Раздел, тема	Виды учебной работы, академических часов									
	Всего	Самостоятельная работа	Контактная работа обучающихся с педагогическими работниками							
			Всего	Лекционные занятия <i>из них: в форме практической подготовки</i>	Семинарские/практические занятия <i>из них: в форме практической подготовки</i>	Лабораторные занятия <i>из них: в форме практической подготовки</i>	Консультации / Иная контактная работа <i>из них: в форме практической подготовки</i>			
<b>Курс 2 (сессия 3-4)</b>										
<b>Раздел 1. Теория и история прав человека</b>	<b>34</b>	<b>30</b>	<b>4</b>	<b>2</b>		<b>2</b>				
Тема 1.1. Основные понятия в сфере прав человека	8	7	1	0,5		0,5				
Тема 1.2. Пределы осуществления, основания и условия ограничения прав человека; соотношение международного права прав человека и российского права и отдельных отраслей международного права	8	7	1	0,5		0,5				
Тема 1.3. Становление и развитие прав человека от Древнего мира до начала XX века	9	8	1	0,5		0,5				
Тема 1.4. Развитие прав человека в XX веке	9	8	1	0,5		0,5				
<b>Раздел 2. Фундаментальные</b>	<b>34</b>	<b>30</b>	<b>4</b>	<b>2</b>		<b>2</b>				

Раздел, тема	Виды учебной работы, академических часов									
	Всего	Самостоятельная работа	Контактная работа обучающихся с педагогическими работниками							
			Всего	Лекционные занятия <i>из них: в форме практической подготовки</i>	Семинарские/практические занятия <i>из них: в форме практической подготовки</i>	Лабораторные занятия <i>из них: в форме практической подготовки</i>	Консультации / Иная контактная работа <i>из них: в форме практической подготовки</i>			
<b>права человека</b>										
Тема 2.1. Гражданские и политические права	8	7	1	0,5	0,5					
Тема 2.2. Экономические, социальные и культурные права	8	7	1	0,5	0,5					
Тема 2.3. Коллективные права – права солидарности	9	8	1	0,5	0,5					
Тема 2.4. Обязанности человека и гражданина	9	8	1	0,5	0,5					
<b>Контроль промежуточной аттестации (час)</b>	<b>4</b>									
<b>Итого по дисциплине (модулю), часов</b>	<b>72</b>	<b>60</b>	<b>8</b>	<b>4</b>	<b>4</b>					

### 2.3. Содержание дисциплины (модуля)

#### РАЗДЕЛ 1. ТЕОРИЯ И ИСТОРИЯ ПРАВ ЧЕЛОВЕКА

##### Перечень изучаемых элементов содержания:

Изучение основ категориального аппарата сферы прав человека, пространственных пределов действия прав человека, его ограничений, определение места права прав человека в системе национального и международного права, изучение социально-философских предпосылок возникновения и юридического закрепления основных прав, свобод и обязанностей человека и гражданина в государственно-организованном обществе и, прежде всего, в рамках правового государства, выявление принципов правового оформления основных прав, свобод и

обязанностей, обеспечения их реализации, а также современного этапа развития прав человека, отечественного и зарубежного правозащитного движения.

### **Тема 1.1. Основные понятия в сфере прав человека**

#### **Перечень изучаемых элементов содержания:**

Сущность человека. Человек как социобиологическое существо. Личность. Различные теории личности: социологические, психологические, экономические, политические, религиозные, культурологические, нравственные и правовые. Понятие достоинства человека как фундаментальной основы прав человека. Человек, общество и исторический прогресс. Человек, власть и государство.

Понятие прав человека. Права и свободы. Права человека и права гражданина. Права человека, льготы и привилегии. Диалектика соотношения интересов индивида, социальной общности и мирового сообщества на современном этапе. Гуманизм, свобода, равенство и равноправие – основополагающие принципы прав человека.

Правовой статус гражданина, основание дифференциации. Социальный статус как фактическое положение гражданина и личности в обществе. Соотношение социального и правового статуса гражданина и личности.

Система прав человека. Субъекты прав человека. Теория трех поколений прав человека. Современные национальные и международные (региональная и универсальная) системы прав человека в их соотношении. Социально-экономические и культурные, гражданские и политические права и свободы, их природа, сущность и взаимодействие. Особенности и многообразие классификаций прав человека. Конституционное закрепление прав человека. Структура конституционных прав и свобод гражданина в условиях правового государства.

### **Тема 1.2. Пределы осуществления, основания и условия ограничения прав человека; соотношение международного права прав человека и российского права и отдельных отраслей международного права**

#### **Перечень изучаемых элементов содержания:**

Территория и применимость международного права прав человека. Территориальное действие прав человека. Экстратерриториальное действие норм международного права прав человека. Концепция экстратерриториального действия норм о защите прав человека и вопрос контроля (стандарты контроля и их критерии). Присвоение обязательств государствам по правам человека в экстратерриториальном контексте.

Ограничения в отношении применения гарантий защиты, закрепленных в международном праве прав человека. Пределы осуществления прав и свобод человека и гражданина: конституционные и иные ограничения. Злоупотребление правом. Возможность и условия отступления от обязательств согласно нормам международного права прав человека (Международный пакт о гражданских и политических правах 1966 г. (ст. 4). Европейская конвенция о защите прав человека и основных свобод 1950 г. (ст. 15). Американская конвенция о правах человека 1969 г. (ст. 27). Европейская социальная хартия 1961 г. (ст. 30) и Европейская социальная хартия, пересмотренная в 1996 г., (ст. F). Конвенция СНГ о правах и основных свободах человека 1995 г. (ст. 35)). Критерии, принципы и пределы правомерного ограничения прав человека. Права и свободы, не подлежащие ограничению. Международные договоры по правам человека, предусматривающие действие их норм в чрезвычайных ситуациях и во время вооруженных конфликтов. Международные договоры, не содержащие положения об отступлении от обязательств в области защиты прав человека. Законные ограничения в отношении осуществления отдельных прав человека. Основания и порядок ограничения прав человека в связи с чрезвычайным положением или на основании закона согласно ст. 56(1) и ст. 55(3) Конституции Российской Федерации 1993 г. Оговорки и заявления в отношении договоров в области международного права прав человека.

Соотношение международного права прав человека и международного гуманитарного права. Концепции соотношения международного права прав человека и международного гуманитарного права в ситуациях вооруженного конфликта. Одновременное применение

международного права прав человека и международного гуманитарного права и принцип *lex specialis*. Взаимодействие международного права прав человека и международного гуманитарного права. Применение норм международного права о защите беженцев (и норм о внутренне перемещенных лицах) в ситуациях вооруженного конфликта. Соотношение международного права прав человека и международного уголовного права. Соотношение международного права прав человека и других отраслей международного права. Соотношение международного права прав человека и национального права. Международное право прав человека и Конституция РФ. Международные стандарты по правам человека и правовая система Российской Федерации.

### **Тема 1.3. Становление и развитие прав человека от Древнего мира до начала XX века**

#### **Перечень изучаемых элементов содержания:**

Начало истории прав человека. Человек в учениях индуизма, раннего буддизма. Библия о человеке. Гуманистическое учение Протагора. Зарождение представлений о естественном праве (философия стоиков, учения древнеримских юристов). Римское право: права личности.

Человек в экономической и социальной структуре феодального общества. Человек в религиозной картине мира. Деятельность инквизиции. Средневековые войны и личность. Феодальные права и права личности. Великая хартия вольности и ее историческое значение (1213 г.).

Эпоха Возрождения (XIV – XV в.в.). Духовная эмансипация личности. Этические учения итальянских гуманистов о человеке. Реформация в Германии в XVI в. Лютер и его роль в развитии свободомыслия в делах веры. Формирование концепции прав человека. Учения Гроция, Локка, Спинозы, Гоббса о естественных правах человека.

Эпоха Просвещения (XVIII в.). Проблема достоинства человека в работах французских и немецких просветителей. Политико-правовые концепции Руссо, Монтескье о человеке как субъекте свободы. Значение учения Беккариа для утверждения идей гуманизма в праве.

Концепция прав человека, его достоинства и их нормативное закрепление в условиях буржуазных революций конца XVIII в. Американская Декларация о независимости (1776 г.), американский билль (1789 – 1791 г. г.). Французская Декларация прав человека и гражданина 1789 г. Формирование первого поколения прав человека.

Гражданский кодекс Наполеона 1804 г. и его значение для утверждения экономических предпосылок развития личности. Французский уголовный кодекс 1810 г. и его роль в гуманизации уголовного права. Развитие рабочего движения и защита прав трудящихся в XIX в. Правозащитное движение в XIX в. (Дело Дрейфуса и др.).

Проблема достоинства и прав человека в философских, политических и этических теориях конца XVIII – начала XIX в.в. (Кант, Фихте, Гегель, Фейербах). Буржуазный либерализм о демократических свободах (Бентам, Токвиль, Милль). Социалистические учения о правах человека (Фурье). Марксизм о правах человека. Анархистские учения (Прудон, Бакунин, Кропоткин). Юридический позитивизм (Лабанд, Эсмен), социологическая юриспруденция (Неринг).

### **Тема 1.4. Развитие прав человека в XX веке**

#### **Перечень изучаемых элементов содержания:**

Массовые общественные движения начала XX в. Первая мировая война. Крах монархических форм правления в Европе и Азии, национально-освободительное движение и расширение прав и свобод граждан в конституционном законодательстве ряда стран. Революция в России и начало законодательного признания второго поколения прав человека. Мировой экономический кризис, установление фашистских режимов в ряде стран, укрепление тоталитарной системы в СССР. Вторая мировая война. Значение приговоров Нюрнбергского и Токийского трибуналов для защиты прав человека.

Устав ООН 1945 г. об утверждении веры в права человека. Всеобщая Декларация прав человека 1948 г., ее содержание, история создания, историческое значение. Интернационализация прав человека. Признание прав человека и развитие системы гарантий в послевоенных конституциях и законодательствах многих стран.

Освобождение Индии, Пакистана и других стран Азии. Победа революции в Китае. Американская Декларация прав и обязанностей человека 1948 г. Европейская конвенция о защите прав человека. «Холодная война», гонка вооружений и наступление на демократические права в США, ФРГ, странах Восточной Европы. Крах мировой колониальной системы. Международные пакты 1966 г., их содержание.

Достижения в осуществлении прав человека и гражданина в западных странах в 60-70-х годах. Реакционные тенденции: режим апартеида в ЮАР, франкизм в Испании, репрессии в Ольстере и т. д. Массовые поправки прав человека в Китае (1966-1976 гг.), Кампучии (1975-1978 гг.).

Усиление позитивных процессов, связанных с обеспечением прав человека в 1970-80-х годах (падение реакционных режимов в Европе, Латинской Америке, освобождение Намибии и т. д.). Начало Хельсинского процесса. Начало формирования третьего поколения прав человека. Анализ фактов универсального и регионального характера. Окончание «холодной войны», социально-политические изменения в СССР, странах Восточной Европы. Новый этап в интернационализации прав человека. Развитие Хельсинского процесса. Понятие «человеческое измерение СБСЕ».

## **ЗАДАНИЯ К ПРАКТИЧЕСКИМ ЗАНЯТИЯМ РАЗДЕЛА 1**

**Тема практического занятия 1:** Теория прав человека.

**Форма практического задания 1:** эссе по проблеме социальной свободы и ответственности личности.

Перечень тем эссе:

1. Понятие свободы личности.
2. Условия и гарантии свободы личности.
3. Ответственность личности и ее диалектическая взаимосвязь с свободой личности.
4. Условия и содержание ответственности личности.
5. Выбор, свобода воли и ответственность личности.
6. Формы личной ответственности.

**Тема практического занятия 2:** История развития прав человека.

**Форма практического задания 2:** сравнительно-правовое исследование.

В целях более глубокого изучения социально-политической, идеологической, нравственной природы прав человека и гражданина в России студентам предлагается провести сравнительно-правовое исследование института основных прав, свобод и обязанностей в России (в историко-правовом аспекте), в России и зарубежных странах.

Предметом исследования определяются отдельные виды прав, свобод и обязанностей с точки зрения их закрепления в законодательстве России на различных этапах ее развития:

- до социалистической революции 1917 года;
- в Конституции РСФСР 1918 г.;
- в Конституции РСФСР 1925 г.;
- в Конституции РСФСР 1937 г.;
- в Конституции РСФСР 1978 г.;
- в Конституции РФ 1978 г. в редакции 1992 г.;
- в Конституции РФ 1993 г.



- в Конституции РФ 1993 г., с изменениями, одобренными в ходе общероссийского голосования 1 июля 2020 г.

Задачей исследования является анализ динамики правового закрепления основных прав, свобод и обязанностей в законодательстве России, развития содержания и гарантий основных прав, свобод, а также обязанностей, выявление тенденций в конституционном закреплении указанных прав, свобод и обязанностей. Студенту следует сделать выводы о характере развития отдельных прав, свобод и обязанностей.

Все сведения о развитии прав, свобод и обязанностей должны быть обобщены в сводной таблице, содержащей в полном объеме норму соответствующей конституции (закона), закрепляющей основное право, свободу, обязанность (либо пропуск, если право, свобода, обязанность не закреплялись), и краткие выводы с оценкой их развития.

В качестве конкретного объекта сравнительного исследования необходимо выбрать отдельное право (свободу) либо их группу – социально-экономические, общественно-политические, личные права и свободы.

## **РУБЕЖНЫЙ КОНТРОЛЬ К РАЗДЕЛУ 1**

**форма рубежного контроля – устный опрос.**

### **Вопросы:**

1. Понятие прав человека.
2. Права человека в философском, цивилизационном, социальном, моральном, политическом и правовом измерении.
3. Права человека, глобализация, толерантность и диалог культур.
4. Классификация прав и свобод человека.
5. Источники международного права прав человека: договоры (универсальные и региональные) и обычаи.
6. Акты международных организаций и конференций, акты «мягкого права».
7. Основные принципы международного права прав человека.
8. Субъекты международного права прав человека.
9. Субъекты российского права в сфере защиты прав человека.
10. Территориальное и экстратерриториальное действие прав человека.
11. Присвоение обязательств государствам по правам человека в экстратерриториальном контексте, стандарты контроля и их критерии.
12. Пределы осуществления прав и ограничения прав человека, свобод человека.
13. Критерии, принципы и пределы правомерного ограничения прав человека.
14. Права и свободы, не подлежащие ограничению.
15. Основания и порядок ограничения прав человека в связи с чрезвычайным положением или на основании закона согласно ст. 56(1) и ст. 55(3) Конституции Российской Федерации 1993 г.
16. Оговорки и заявления в отношении договоров в области международного права прав человека.
17. Соотношение международного права прав человека и международного гуманитарного права, международного права о защите беженцев (и о внутренне перемещенных лицах), международного уголовного права.
18. Соотношение международного права прав чело, а также других отраслей международного права.
19. Соотношение международного права прав человека и национального права Российской Федерации.
20. История развития концепций прав человека.
21. Античный, средневековый периоды развития концепций прав человека.
22. Права человека в Новое и Новейшее время.
23. Естественно-правовая теория прав человека.

24. Позитивистская теория прав человека.
25. Религиозные концепции прав человека.
26. Революция в России и начало законодательного признания второго поколения прав человека.
27. Значение приговоров Нюрнбергского и Токийского трибуналов для защиты прав человека.
28. Устав ООН 1945 г. об утверждении веры в права человека.
29. Всеобщая Декларация прав человека 1948 г., ее содержание, история создания, историческое значение.
30. Интернационализация прав человека.
31. Признание прав человека и развитие системы гарантий в послевоенных конституциях и законодательствах многих стран.
32. Международные пакты 1966 г., их содержание.
33. Начало формирования третьего поколения прав человека.

## **РАЗДЕЛ 2. ФУНДАМЕНТАЛЬНЫЕ ПРАВА ЧЕЛОВЕКА**

### **Перечень изучаемых элементов содержания:**

Изучение гражданских прав как основы всей системы прав человека, изучение политических прав человека как неотъемлемой части правового положения гражданина, изучение экономических, социальных и культурных права человека как прав второго поколения, изучение третьего, весьма дискуссионного, поколения прав человека, изучение неотъемлемой стороны любого права – обязанностей, в данном случае человека и гражданина.

### **Тема 2.1. Гражданские и политические права**

#### **Перечень изучаемых элементов содержания:**

Общая характеристика гражданских прав - понятие, особенности и виды. Правовые основы в международном и российском праве.

Правовые основы, понятие и содержание права на жизнь. Понятие "произвольное лишение жизни". Договорные положения и общие принципы, касающиеся запрещения произвольного лишения жизни. Лишение жизни и присвоение ответственности государству государства. Толкование права на жизнь в практике международных механизмов защиты прав человека. Право на жизнь в Конституции РФ (ст. 20) и российском законодательстве.

Достоинство личности. Запрещение пыток, негуманного обращения, посягательства на человеческое достоинство. Понятие "пытки, негуманное и унижающее человеческое достоинство обращение и наказание" и различные формы практики их осуществления. Экстрадиция, невыдворение и чрезвычайная передача. Превентивные и сдерживающие меры. Посещение мест содержания лиц. Охрана достоинства личности и запрещение пыток, насилия, другого жестокого или унижающего человеческое достоинство обращения или наказания в Конституции РФ (ст. 21) и российском законодательстве.

Запрещение насильственного исчезновения. Понятие "насильственное исчезновение" и международно-правовые нормы о запрещении насильственного исчезновения. Насильственное исчезновение как комплексное нарушение прав человека. Посещение мест содержания лиц.

Право на свободу и личную неприкосновенность. Запрещение произвольного задержания (лишения свободы) и предварительное заключение под стражу. Правовые основы и понятие "задержание". Основания и процедура задержания. Административное задержание по соображениям безопасности. Информация о причинах задержания. Habeas corpus. Условие законности ареста. Условие в срочном порядке быть доставленным к судье. Посещение мест содержания лиц. Право на свободу и личную неприкосновенность в Конституции РФ (ст. 22) и российском законодательстве.

Права, гарантирующие средства правовой защиты, справедливое судебное разбирательство, презумпцию невиновности, осуждение и наказание на основании закона и

другие процессуальные гарантии. Преступления и принцип законности. Понятия "преступление" и "международное преступление". Международно-правовые основы необходимости осуждения и наказания. Принцип индивидуальной уголовной ответственности и запрещения коллективных наказаний. Право на рассмотрение дела компетентным, независимым и беспристрастным судом и элементы справедливого суда. Правовые основы, дефиниция и признаки понятия "компетентный, независимый и беспристрастный суд". Право на доступ к правосудию. Понятие и принципы справедливого суда: презумпции невиновности, равенство сторон, открытость суда и т.д. Вопросы выдачи "несправедливому" суду. Права, связанные с судебными гарантиями, в Конституции РФ (ст.ст. 45-54) и российском законодательстве.

Право на частную и семейную жизнь. Право на неприкосновенность жилища. Право на свободу передвижения и места жительства. Понятия и правовые основы. Неприкосновенность частной и семейной жизни, защита чести и доброго имени, право на тайну корреспонденции и коммуникации, запрещение перлюстрации, наблюдения, обысков, запрещение сбора, хранения, использования и распространения информации о частной жизни лица без его согласия. Гарантии против незаконного вторжения и обысков. Правовое закрепление в Конституции РФ (ст.ст. 23-27) и российском законодательстве.

Свобода мысли и слова. Свобода совести и религии. Понятие и правовые основы. Содержание, формы и сферы осуществления свободы мысли и его выражения. Ограничения на свободу выражения. Свобода совести, отказ от военной службы и т.д. Правовое закрепление в Конституции РФ (ст.ст. 28-29) и российском законодательстве.

Общая характеристика политических прав - понятие, особенности и виды. Правовые основы в международном и российском праве.

Свобода печати и массовой информации как элемент свободы мысли и слова. Понятие и правовые основы. Содержание, формы и сферы осуществления свободы печати и массовой информации. Ограничения на свободу печати и массовой информации. Запрещение цензуры. Правовое закрепление в Конституции РФ (ст. 29) и российском законодательстве.

Право на участие в общественной жизни: право на объединения. Понятие и правовые основы. Право на создание, вступление, участие в деятельности различных объединений, ассоциаций, профсоюзов, партий, общественных организаций и т.д. и свободный выход из них. Основания и условия ограничений на реализацию права на объединения. Правовое закрепление в Конституции РФ (ст. 30) и российском законодательстве.

Право на участие в общественной жизни: право на мирные собрания и публичные манифесты. Понятие и правовые основы. Основания и условия ограничений на реализацию права на мирные собрания и публичные манифесты. Правовое закрепление в Конституции РФ (ст. 31) и российском законодательстве.

Право на участие в управлении делами государства. Понятие и правовые основы. Непосредственное участие в управлении делами государства (референдум, выборы в органы государственной власти или местного самоуправления и личное участие в управлении). Опосредованное участие в управлении делами государства через своих представителей (выборы в органы государственной власти или местного самоуправления). Равный доступ к государственной службе. Правовое закрепление в Конституции РФ (ст. 32) и российском законодательстве.

Право обращений и петиций как право и средство защиты прав и свобод. Индивидуальные и коллективные обращения, петиции. Правовое закрепление в Конституции РФ (ст. 33) и российском законодательстве.

## **Тема 2.2. Экономические, социальные и культурные права**

### **Перечень изучаемых элементов содержания:**

Общая характеристика экономических, социальных и культурных прав - понятие, особенности и виды. Правовые основы в международном и российском праве.

Экономические права. Понятие и правовые основы. Право собственности. Право наследования. Свобода предпринимательской деятельности (хозяйственной инициативы). Свобода труда и другие трудовые права (в т.ч. на забастовку, на участие в управлении

предприятием). Правовое закрепление в Конституции РФ (ст.ст. 34-37) и российском законодательстве.

Социальные права. Понятие и правовые основы. Право на социальное обеспечение. Право на жилище. Право на охрану здоровья и медицинскую помощь. Правовое закрепление в Конституции РФ (ст.ст. 38-41) и российском законодательстве.

Культурные права. Понятие и правовые основы. Право на образование. Свобода преподавания (академическая свобода). Свобода творчества. Право на участие в культурной жизни и пользование учреждениями культуры, право на доступ к культурным ценностям. Правовое закрепление в Конституции РФ (ст.ст. 43-44) и российском законодательстве.

### **Тема 2.3. Коллективные права – права солидарности**

#### **Перечень изучаемых элементов содержания:**

Общая характеристика коллективных прав - понятие, особенности и виды. Правовые основы в международном и российском праве.

Право народов на самоопределение. Понятие и правовые основы. Право на внутреннее самоопределение. Право на внешнее самоопределение и пределы его осуществления. Правовое закрепление в Конституции РФ (ст. 5) и российском законодательстве.

Право на благоприятную окружающую среду. Понятие и правовые основы. Связь с другими правами. Правовое закрепление в Конституции РФ (ст.ст. 36, 42, 58) и российском законодательстве.

Право на развитие. Понятие и правовые основы. Права человека и Повестка дня в области устойчивого развития до 2030 года. Правовое закрепление в российском законодательстве.

### **Тема 2.4. Обязанности человека и гражданина**

#### **Перечень изучаемых элементов содержания:**

Обязанности человека: понятие, содержание и виды. Обязанности человека и нравственный долг. Соотношение прав человека и его обязанностей. Соотношение обязанностей человека и обязанностей гражданина, механизм их реализации. Юридическая природа обязанностей гражданина. Конституционные обязанности гражданина, их виды в различных странах мира.

## **ЗАДАНИЯ К ПРАКТИЧЕСКИМ ЗАНЯТИЯМ РАЗДЕЛА 2**

**Тема практического занятия 1:** Гражданские и политические права.

**Форма практического задания 1:** исследовательская работа в проблемной группе.

Предлагается выполнить исследовательскую работу в проблемной группе: контент – анализ.

Методом контент-анализа исследуется такой важный источник информации как газетно-журнальная периодика (пресса). Подобный анализ позволяет дать оценку возможностей прессы в обеспечении условий для реализации гражданами Российской Федерации ряда политических прав и свобод, в том числе свободы слова, свободы прессы.

Членам проблемной группы предлагается провести контент-анализ реализации гражданами Российской Федерации права на неприкосновенность частной жизни, личную и семейную тайну, защиту своей чести и доброго имени (ст. 23 Конституции РФ) в связи с публикациями в периодической печати.

В качестве средств массовой информации выбирается несколько периодических изданий разных политического, идеологического направления, например: «Российская газета», «Независимая газета», «Комсомольская правда», «Московский комсомолец», «Коммерсант», «Правда» и др.

Период издания средства массовой информации (0,5-1 год) определяется преподавателем с участием слушателей спецкурса.

Содержание каждой газеты анализируют 1-2 студента, которые выявляют и фиксируют факты нарушений в печати права на неприкосновенность частной жизни, личную и семейную тайну, защиту своей чести и доброго имени.

Контент-анализ должен включать в себя следующие сведения:

- выходные данные средства массовой информации (название, номер выпуска, дата);
- автор публикации (фамилия, имя, отчество, специализация, по возможности - политическая ориентация, связь с партиями, органами власти);
- лицо, конституционное право которого нарушено фактом публикации;
- характер конкретного объекта конституционного правонарушения;
- реакция государственных органов, должностных лиц, общественных организаций на факт нарушения конституционного права;
- правовая оценка факта нарушения конституционного права личности.

Обобщение результатов контент-анализа осуществляет группа студентов (2-3 чел.).

Обсуждение результатов контент-анализа проводится на групповой консультации; докладчика определяет исследовательская группа с участием преподавателя.

**Тема практического занятия 2:** Обязанности человека и гражданина.

**Форма практического задания 2:** аналитическое задание.

Содержание аналитического задания:

Ряд юристов полагает, что помимо гражданских, политических, экономических, социальных и культурных прав и свобод человека существует еще и такая группа прав, как права по защите других прав и свобод. Проанализируйте текст Конституции РФ и составьте список тех прав, которые, по вашему мнению, могут быть отнесены к данной группе.

## **РУБЕЖНЫЙ КОНТРОЛЬ К РАЗДЕЛУ 2**

**форма рубежного контроля – устный опрос.**

**Вопросы:**

1. Понятие и сущность гражданских (личных прав).
2. Система гражданских прав.
3. Основные международные стандарты и нормы российского законодательства о гражданских правах.
4. Права, обеспечивающие жизнь и ценность человеческой личности.
5. Права, обеспечивающие свободу и личную безопасность.
6. Права, обеспечивающие блага личной и семейной жизни.
7. Права, обеспечивающие возможности признания человека субъектом права и гарантии равноправия.
8. Права, обеспечивающие средства правовой защиты (право на правосудие).
9. Понятие и содержание политических прав.
10. Система политических прав.
11. Права человека, связанные с управлением страной.
12. Свобода печати и массовой информации как элемент свободы мысли и слова.
13. Право на участие в общественной жизни: право на объединения.
14. Право на участие в общественной жизни: право на мирные собрания и публичные манифесты.
15. Право обращений и петиций как право и средство защиты прав и свобод.
16. Политические гарантии равноправия.
17. Экономические права.
18. Право собственности.

19. Понятие собственности, ее формы. История возникновения и развития.
20. Право владения имуществом в англосаксонской и романо-германской системах права.
21. Право предпринимательства, его содержание и осуществление.
22. Права трудящихся: право на труд, свобода труда, право на справедливые и благоприятные условия труда, право на защиту от безработицы, право на равную оплату за равный труд.
23. Закрепление данных прав в законодательстве различных стран и в международных актах.
24. Права, обеспечивающие условия и средства защиты прав трудящихся: право создавать и вступать в профсоюзы, право на забастовку.
25. Международная организация труда (МОТ).
26. Социальные права человека.
27. Права, обеспечивающие достойные человека условия жизни.
28. Право на достойный уровень жизни.
29. Право на свободу от голода.
30. Специальные органы ООН и программы, содействующие развитию этих прав.
31. Право на социальное обеспечение и его реализация.
32. Развитие пенсионного законодательства.
33. Права, обеспечивающие охрану и возможности восстановления здоровья.
34. Право на наивысший достаточный уровень физического и психического здоровья.
35. Система здравоохранения в разных странах мира.
36. ВОЗ.
37. Право на здоровую окружающую среду.
38. Меры по защите, охране, улучшению и восстановлению природы и права человека.
39. Деятельность ООН, государственных органов, природоохранительных обществ и общественных движений.
40. Право на отдых и досуг.
41. Понятие коллективных прав
42. Право народов на самоопределение
43. Право на благоприятную окружающую среду
44. Право на развитие
45. Обязанности человека: понятие, содержание и виды.
46. Обязанности человека и нравственный долг.
47. Соотношение прав человека и его обязанностей.
48. Соотношение обязанностей человека и обязанностей гражданина, механизм их реализации.
49. Юридическая природа обязанностей гражданина.
50. Конституционные обязанности гражданина, их виды в различных странах мира.

### **РАЗДЕЛ 3. УЧЕБНО-МЕТОДИЧЕСКОЕ ОБЕСПЕЧЕНИЕ САМОСТОЯТЕЛЬНОЙ РАБОТЫ ОБУЧАЮЩИХСЯ ПО ДИСЦИПЛИНЕ (МОДУЛЮ)**

#### **3.1. Виды самостоятельной работы обучающихся по дисциплине (модулю)**

##### *Заочной формы обучения*

Раздел, тема	Количество часов	Вид самостоятельной работы
<b>Модуль 1. (курс 2, сессии 1, 2)</b>		
Раздел 1. Теория и история прав человека	6	Подготовка эссе
	24	Самостоятельное изучение материала раздела/темы

Раздел 2. Фундаментальные права человека	6	Подготовка эссе
	24	Самостоятельное изучение материала раздела/темы
<b>Общий объем по дисциплине (модулю), часов</b>	60	

### 3.2. Задания для самостоятельной работы

#### Задания для самостоятельной работы к Разделу 1

##### Вопросы для самостоятельной работы к Разделу 1

1. Понятие прав человека.
2. Права человека в философском, цивилизационном, социальном, моральном, политическом и правовом измерении.
3. Права человека, глобализация, толерантность и диалог культур.
4. Классификация прав и свобод человека.
5. Источники международного права прав человека: договоры (универсальные и региональные) и обычаи.
6. Акты международных организаций и конференций, акты «мягкого права».
7. Основные принципы международного права прав человека.
8. Субъекты международного права прав человека.
9. Субъекты российского права в сфере защиты прав человека.
10. Территориальное и экстратерриториальное действие прав человека.
11. Присвоение обязательств государствам по правам человека в экстратерриториальном контексте, стандарты контроля и их критерии.
12. Пределы осуществления прав и ограничения прав человека, свобод человека.
13. Критерии, принципы и пределы правомерного ограничения прав человека.
14. Права и свободы, не подлежащие ограничению.
15. Основания и порядок ограничения прав человека в связи с чрезвычайным положением или на основании закона согласно ст. 56(1) и ст. 55(3) Конституции Российской Федерации 1993 г.
16. Оговорки и заявления в отношении договоров в области международного права прав человека.
17. Соотношение международного права прав человека и международного гуманитарного права, международного права о защите беженцев (и о внутренне перемещенных лицах), международного уголовного права.
18. Соотношение международного права прав чело, а также других отраслей международного права.
19. Соотношение международного права прав человека и национального права Российской Федерации.
20. История развития концепций прав человека.
21. Античный, средневековый периоды развития концепций прав человека.
22. Права человека в Новое и Новейшее время.
23. Естественно-правовая теория прав человека.
24. Позитивистская теория прав человека.
25. Религиозные концепции прав человека.
26. Революция в России и начало законодательного признания второго поколения прав человека.
27. Значение приговоров Нюрнбергского и Токийского трибуналов для защиты прав человека.
28. Устав ООН 1945 г. об утверждении веры в права человека.

29. Всеобщая Декларация прав человека 1948 г., ее содержание, история создания, историческое значение.
30. Интернационализация прав человека.
31. Признание прав человека и развитие системы гарантий в послевоенных конституциях и законодательствах многих стран.
32. Международные пакты 1966 г., их содержание.
33. Начало формирования третьего поколения прав человека.

### **Перечень тем эссе к Разделу 1:**

1. Понятие свободы личности.
2. Условия и гарантии свободы личности.
3. Ответственность личности и ее диалектическая взаимосвязь с свободой личности.
4. Условия и содержание ответственности личности.
5. Выбор, свобода воли и ответственность личности.
6. Формы личной ответственности.

### **Литература для самостоятельного изучения к Разделу 1.**

1. Мутагиров, Д. З. Права и свободы человека: Учебник для вузов / Д. З. Мутагиров. — 2-е изд., испр. и доп. — Москва: Издательство Юрайт, 2023. — 516 с. — (Высшее образование). — ISBN 978-5-534-07141-2. — Текст: электронный // Образовательная платформа Юрайт [сайт]. — URL: <https://urait.ru/bcode/516518> (дата обращения: 01.03.2023).
2. Белик, В. Н. Конституционные права личности и их защита: Учебное пособие для вузов / В. Н. Белик. — 3-е изд., перераб. и доп. — Москва: Издательство Юрайт, 2023. — 158 с. — (Высшее образование). — ISBN 978-5-534-11238-2. — Текст: электронный // Образовательная платформа Юрайт [сайт]. — URL: <https://urait.ru/bcode/511394> (дата обращения: 01.03.2023).
3. Бялт, В. С. Обеспечение прав человека в деятельности правоохранительных органов: учебное пособие для вузов / В. С. Бялт. — Москва: Издательство Юрайт, 2023. — 238 с. — (Высшее образование). — ISBN 978-5-534-10610-7. — Текст: электронный // Образовательная платформа Юрайт [сайт]. — URL: <https://urait.ru/bcode/517888> (дата обращения: 01.03.2023).

### **Задания для самостоятельной работы к Разделу 2**

#### **Вопросы для самостоятельной работы к Разделу 2**

1. Понятие и сущность гражданских (личных прав).
2. Система гражданских прав.
3. Основные международные стандарты и нормы российского законодательства о гражданских правах.
4. Права, обеспечивающие жизнь и ценность человеческой личности.
5. Права, обеспечивающие свободу и личную безопасность.
6. Права, обеспечивающие блага личной и семейной жизни.
7. Права, обеспечивающие возможности признания человека субъектом права и гарантии равноправия.
8. Права, обеспечивающие средства правовой защиты (право на правосудие).
9. Понятие и содержание политических прав.
10. Система политических прав.
11. Права человека, связанные с управлением страной.
12. Свобода печати и массовой информации как элемент свободы мысли и слова.
13. Право на участие в общественной жизни: право на объединения.
14. Право на участие в общественной жизни: право на мирные собрания и публичные манифесты.
15. Право обращений и петиций как право и средство защиты прав и свобод.
16. Политические гарантии равноправия.



17. Экономические права.
18. Право собственности.
19. Понятие собственности, ее формы. История возникновения и развития.
20. Право владения имуществом в англосаксонской и романо-германской системах права.
21. Право предпринимательства, его содержание и осуществление.
22. Права трудящихся: право на труд, свобода труда, право на справедливые и благоприятные условия труда, право на защиту от безработицы, право на равную оплату за равный труд.
23. Закрепление данных прав в законодательстве различных стран и в международных актах.
24. Права, обеспечивающие условия и средства защиты прав трудящихся: право создавать и вступать в профсоюзы, право на забастовку.
25. Международная организация труда (МОТ).
26. Социальные права человека.
27. Права, обеспечивающие достойные человека условия жизни.
28. Право на достойный уровень жизни.
29. Право на свободу от голода.
30. Специальные органы ООН и программы, содействующие развитию этих прав.
31. Право на социальное обеспечение и его реализация.
32. Развитие пенсионного законодательства.
33. Права, обеспечивающие охрану и возможности восстановления здоровья.
34. Право на наивысший достаточный уровень физического и психического здоровья.
35. Система здравоохранения в разных странах мира.
36. ВОЗ.
37. Право на здоровую окружающую среду.
38. Меры по защите, охране, улучшению и восстановлению природы и права человека.
39. Деятельность ООН, государственных органов, природоохранительных обществ и общественных движений.
40. Право на отдых и досуг.
41. Понятие коллективных прав
42. Право народов на самоопределение
43. Право на благоприятную окружающую среду
44. Право на развитие
45. Обязанности человека: понятие, содержание и виды.
46. Обязанности человека и нравственный долг.
47. Соотношение прав человека и его обязанностей.
48. Соотношение обязанностей человека и обязанностей гражданина, механизм их реализации.
49. Юридическая природа обязанностей гражданина.
50. Конституционные обязанности гражданина, их виды в различных странах мира.

### **Перечень тем эссе к Разделу 2:**

1. Права уязвимых групп как предметная область регулирования международного права прав человека.
2. Международно-правовые проблемы обеспечения и защиты прав уязвимых групп в условиях глобализации.
3. Конвенция о правах лиц с ограниченными возможностями 2006г.: новая модель обеспечения и защиты прав инвалидов.
4. Дискриминация по признаку инвалидности и международно-правовые меры по её искоренению.
5. Комитет по правам лиц с ограниченными возможностями: организация деятельности и компетенция.
6. Международно-правовые основы защиты объективно уязвимых категорий женщин.

7. Международно-правовые основы защиты прав девочек как особо «уязвимой» группы.
8. Международно-правовые проблемы обеспечения и защиты прав женщин в период вооружённых конфликтов.
9. Экологические катастрофы как фактор, влияющий на появление новых категорий «уязвимых» женщин.
10. Понятие «ребёнок» в современном международном праве.
11. Международно-правовые основы противодействия торговле детьми.
12. Специальные меры международно-правовой защиты ребёнка от экономической эксплуатации.
13. Международно-правовые стандарты в области биоэтики и защита прав ребёнка.
14. Международно-правовые основы защиты прав ребёнка и проблемы клонирования.
15. Международно-правовые основы борьбы с дискриминацией трудящихся мигрантов и мигрантофобией.
16. Вклад МОТ в обеспечение и защиту прав трудящихся мигрантов.
17. Специальные процедуры ООН по вопросам защиты прав мигрантов.
18. ООН и проблемы старения: история вопроса.
19. Мадридский международный план действий по проблемам старения 2002 г.
20. Перспективы разработки в рамках ООН международного договора о правах пожилых людей.

### **Литература для самостоятельного изучения к Разделу 2.**

1. Мутагиров, Д. З. Права и свободы человека: Учебник для вузов / Д. З. Мутагиров. — 2-е изд., испр. и доп. — Москва: Издательство Юрайт, 2023. — 516 с. — (Высшее образование). — ISBN 978-5-534-07141-2. — Текст: электронный // Образовательная платформа Юрайт [сайт]. — URL: <https://urait.ru/bcode/516518> (дата обращения: 01.03.2023).

2. Нечевин, Д. К. Правозащитная деятельность: Учебное пособие для вузов / Д. К. Нечевин, Л. М. Колодкин, Е. В. Кирдяшова; под редакцией Д. К. Нечевина. — Москва: Издательство Юрайт, 2023. — 151 с. — (Высшее образование). — ISBN 978-5-534-13820-7. — Текст: электронный // Образовательная платформа Юрайт [сайт]. — URL: <https://urait.ru/bcode/519649> (дата обращения: 01.03.2023).

3. Белик, В. Н. Конституционные права личности и их защита: Учебное пособие для вузов / В. Н. Белик. — 3-е изд., перераб. и доп. — Москва: Издательство Юрайт, 2023. — 158 с. — (Высшее образование). — ISBN 978-5-534-11238-2. — Текст: электронный // Образовательная платформа Юрайт [сайт]. — URL: <https://urait.ru/bcode/511394> (дата обращения: 01.03.2023).

4. Редько, А. А. Правозащитная политика и правоприменительная деятельность в Российской Федерации: Учебное пособие для вузов / А. А. Редько, Т. В. Яловенко. — Москва: Издательство Юрайт, 2023. — 76 с. — (Высшее образование). — ISBN 978-5-534-13197-0. — Текст: электронный // Образовательная платформа Юрайт [сайт]. — URL: <https://urait.ru/bcode/519213> (дата обращения: 01.03.2023).

5. Бялт, В. С. Обеспечение прав человека в деятельности правоохранительных органов: учебное пособие для вузов / В. С. Бялт. — Москва: Издательство Юрайт, 2023. — 238 с. — (Высшее образование). — ISBN 978-5-534-10610-7. — Текст: электронный // Образовательная платформа Юрайт [сайт]. — URL: <https://urait.ru/bcode/517888> (дата обращения: 01.03.2023).

### **3.3. Методические указания к самостоятельной работе по дисциплине (модулю)**

Освоение слушателями программы предполагает изучение материалов дисциплин (модулей) в ходе самостоятельной работы.

Для успешного освоения дисциплины (модуля) и достижения поставленных целей необходимо внимательно ознакомиться с рабочей программой дисциплины (модуля), доступной в электронной информационно-образовательной среде РГСУ.

Следует обратить внимание на списки основной и дополнительной литературы, на предлагаемые преподавателем ресурсы информационно-телекоммуникационной сети Интернет. Эта информация необходима для самостоятельной работы обучающегося.

Для более углубленного изучения темы задания для самостоятельной работы рекомендуется выполнять параллельно с изучением данной темы. При выполнении заданий по возможности используйте наглядное представление материала.

Самостоятельная работа включает разнообразный комплекс видов и форм работы обучающихся.

#### ***Написание эссе.***

Эссе – вид самостоятельной исследовательской работы обучающихся, с целью углубления и закрепления теоретических знаний и освоения практических навыков. Цель эссе состоит в развитии самостоятельного творческого мышления и письменного изложения собственных мыслей. При написании эссе слушатель должен представить развернутый письменный ответ на теоретический или практический актуальный вопрос, объявленный преподавателем в аудитории непосредственно перед ее написанием. В процессе написания эссе разрешается пользоваться нормативно-правовыми актами, конспектом лекций (в печатном виде). Использование интернет-ресурсов не допускается. Темы эссе преподаватель предлагает из числа тех, которые слушатели уже рассматривали на лекциях или семинарских занятиях, исходя из содержания заданий в составе оценочных средств. По решению преподавателя, в качестве темы эссе может быть выбрана одна или несколько тем, которые могут быть распределены между слушателями по желанию.

Эссе проводится письменно, по объему не более 5 листов формата А4.

Требования к оформлению эссе:

Эссе выполняется на компьютере (гарнитура Times New Roman, шрифт 14) через 1,5 интервала с полями: верхнее, нижнее – 2; правое – 3; левое – 1,5. Отступ первой строки абзаца – 1,25. Сноски – постраничные. Таблицы и рисунки встраиваются в текст работы. При этом обязательный заголовок таблицы надо размещать над табличным полем, а рисунки сопровождать подрисуночными подписями. При включении в эссе нескольких таблиц и/или рисунков их нумерация обязательна. Обязательна и нумерация страниц. Их целесообразно проставлять внизу страницы – по середине или в правом углу. Номер страницы не ставится на титульном листе, но в общее число страниц он включается. Объем эссе, без учета приложений, не должен превышать 5 страниц. Значительное превышение установленного объема является недостатком работы и указывает на то, что слушатель не сумел отобрать и переработать необходимый материал.

Работа должна содержать собственные умозаключения по сути поставленной проблемы, включать самостоятельно проведенный анализ по сути этой проблемы, выводы, обобщающие авторскую позицию по поставленной проблеме.

## **РАЗДЕЛ 4. ОЦЕНОЧНЫЕ МАТЕРИАЛЫ ПО ДИСЦИПЛИНЕ (МОДУЛЮ)**

### **4.1. Форма промежуточной аттестации обучающегося по дисциплине (модулю)**

Контрольным мероприятием промежуточной аттестации обучающихся по дисциплине (модулю) является зачет, который проводится в устной форме.

## 4.2. Оценочные материалы, определяющие процедуры оценивания знаний, умений, навыков и (или) опыта деятельности, характеризующих этапы формирования компетенций

### 4.2.1. Организационные основы применения балльно-рейтинговой системы оценки успеваемости обучающихся по дисциплине (модулю)

Оценка качества освоения обучающимися дисциплины (модуля) реализуется в формате балльно-рейтинговой системы оценки успеваемости обучающихся (БРСО).

БРСО в ходе текущего контроля успеваемости и промежуточной аттестации осуществляется по 100-балльной шкале.

Академический рейтинг обучающегося по дисциплине (модулю) складывается из результатов:

- текущего контроля успеваемости (максимальный текущий рейтинг обучающегося 80 рейтинговых баллов);
- промежуточной аттестации (максимальный рубежный рейтинг обучающегося 20 рейтинговых баллов).

Условия оценки освоения обучающимся дисциплины (модуля) в формате БРСО доводятся преподавателем до сведения обучающихся на первом учебном занятии, а также размещены в свободном доступе в электронной информационно-образовательной среде Университета.

### 4.2.2. Проведение текущего контроля успеваемости обучающихся по дисциплине (модулю) в соответствии с балльно-рейтинговой системой оценки успеваемости обучающегося

В течение учебного семестра до промежуточной аттестации на основании утвержденной рабочей программы дисциплины (модуля) формируется текущий рейтинг обучающегося. Текущий рейтинг обучающегося складывается как сумма рейтинговых баллов, полученных им в течение учебного семестра по всем видам учебных занятий по дисциплине (модулю).

В процессе текущего контроля оцениваются следующие действия обучающегося, направленные на освоение компетенций в рамках изучения учебной дисциплины:

- академическая активность (посещаемость учебных занятий, самостоятельное изучение содержания учебной дисциплины в электронной информационно-образовательной среде, соблюдение сроков сдачи практических заданий и текущих контрольных мероприятий и др.);
- выполнение и сдача текущих и итогового практических заданий (эссе, рефераты, творческие задания, кейс-задания, лабораторные работы, расчетные задания и др., активное участие в групповых интерактивных занятиях (дискуссии, WiKi-проекты и др.), защита проектов и др.);
- прохождение рубежей текущего контроля, включая соблюдение графика их прохождения в электронной информационно-образовательной среде.

Для планирования расчета текущего рейтинга обучающегося используются следующие пропорции:

Вид учебного действия	Максимальная рейтинговая оценка, баллов
академическая активность	10
практические задания	40
<i>из них: текущие практические задания</i>	20
<i>итоговое практическое задание</i>	20
рубежи текущего контроля	30
<b>ИТОГО:</b>	<b>80</b>

В течение учебного семестра по дисциплине (модулю) обучающимся должен быть накоплен текущий рейтинг не менее 52 рейтинговых баллов (65% от максимального значения текущего рейтинга).

Необходимыми условиями допуска обучающегося к промежуточной аттестации по дисциплине являются положительное прохождение обучающимся не менее 65% рубежей текущего контроля с накоплением не менее 65% максимального рейтингового балла за каждый рубеж текущего контроля и положительное выполнение итогового практического задания с накоплением не менее 65% максимального рейтингового балла, установленного за итоговое практическое задание.

Невыполнение вышеуказанных условий является текущей академической задолженностью, которая должна быть ликвидирована обучающимся до контрольного мероприятия промежуточной аттестации.

Сведения о наличии у обучающихся текущей академической задолженности, сроках и порядке добора рейтинговых баллов для её ликвидации доводятся до обучающихся педагогическим работником.

В случае неликвидации текущей академической задолженности, педагогический работник обязан во время контрольного мероприятия промежуточной аттестации поставить обучающемуся 0 рейтинговых баллов. В этом случае ликвидация текущей академической задолженности возможна в периоды проведения повторной промежуточной аттестации.

#### **4.2.3. Проведение промежуточной аттестации обучающихся по дисциплине (модулю) в соответствии с балльно-рейтинговой системой оценки успеваемости обучающегося**

Промежуточная аттестация по дисциплине (модулю) проводится в соответствии с Положением о промежуточной аттестации обучающихся по основным профессиональным образовательным программам в Российском государственном социальном университете и Положением о балльно-рейтинговой системе оценки успеваемости обучающихся по основным профессиональным образовательным программам в Российском государственном социальном университете в действующей редакции.

На промежуточную аттестацию отводится 20 рейтинговых баллов.

Ответы обучающегося на контрольном мероприятии промежуточной аттестации оцениваются педагогическим работником по 20 – балльной шкале, а итоговая оценка по дисциплине (модулю) выставляется по пятибалльной системе для дифференцированного зачета.

Критерии выставления оценки определяются Положением о балльно-рейтинговой системе оценки успеваемости обучающихся по основным профессиональным образовательным программам высшего образования – программам бакалавриата, программам специалитета, программам магистратуры в Российском государственном социальном университете.

В процессе определения рубежного рейтинга обучающегося используется следующая шкала:

<b>Рубежный рейтинг</b>	<b>Критерии оценки освоения обучающимся учебной дисциплины в ходе контрольных мероприятий промежуточной аттестации</b>
19-20 рейтинговых баллов	обучающийся глубоко и прочно усвоил программный материал, исчерпывающе, последовательно, грамотно и логически стройно его излагает, тесно увязывает с задачами и будущей деятельностью, не затрудняется с ответом при видоизменении задания, свободно справляется с задачами и практическими заданиями, правильно обосновывает принятые решения, умеет самостоятельно обобщать и излагать материал, не допуская ошибок

16-18 рейтинговых баллов	обучающийся твердо знает программный материал, грамотно и по существу излагает его, не допуская существенных неточностей в ответе на вопрос, может правильно применять теоретические положения и владеет необходимыми умениями и навыками при выполнении практических заданий
13-15 рейтинговых баллов	обучающийся освоил основной материал, но не знает отдельных деталей, допускает неточности, недостаточно правильные формулировки, нарушает последовательность в изложении программного материала и испытывает затруднения в выполнении практических заданий
1-12 рейтинговых баллов	обучающийся не знает значительной части программного материала, допускает существенные ошибки, с большими затруднениями выполняет практические задания
0 рейтинговых баллов	не аттестован

**4.3. Перечень заданий для проведения текущей и промежуточной оценки знаний, умений, навыков и (или) опыта деятельности, характеризующих этапы формирования компетенций**

**4.3.1. Оценочные материалы для проведения текущей аттестации и рубежного контроля, обучающихся по дисциплине (модулю)**

**Перечень вопросов рубежного контроля и текущей аттестации**

№ п/п	Контролируемые разделы (темы), дисциплины	Код контроля компетенций	Форма рубежного контроля	Вопросы/задания рубежного контроля
1.	Раздел 1. Теория и история прав человека	УК-3	Устный опрос	<ol style="list-style-type: none"> <li>1. Понятие прав человека.</li> <li>2. Права человека в философском, цивилизационном, социальном, моральном, политическом и правовом измерении.</li> <li>3. Права человека, глобализация, толерантность и диалог культур.</li> <li>4. Классификация прав и свобод человека.</li> <li>5. Источники международного права прав человека: договоры (универсальные и региональные) и обычаи.</li> <li>6. Акты международных организаций и конференций, акты «мягкого права».</li> <li>7. Основные принципы международного права прав человека.</li> <li>8. Субъекты международного права прав человека.</li> <li>9. Субъекты российского права в сфере защиты прав человека.</li> <li>10. Территориальное и экстратерриториальное действие прав человека.</li> <li>11. Присвоение обязательств государствам по правам человека в экстратерриториальном контексте, стандарты контроля и их критерии.</li> <li>12. Пределы осуществления прав и ограничения прав человека, свобод человека.</li> <li>13. Критерии, принципы и пределы правомерного ограничения прав человека.</li> <li>14. Права и свободы, не подлежащие ограничению.</li> <li>15. Основания и порядок ограничения прав человека в связи с чрезвычайным положением или на основании закона согласно ст. 56(1) и ст. 55(3) Конституции Российской Федерации 1993 г.</li> <li>16. Оговорки и заявления в отношении договоров в области международного права прав человека.</li> </ol>

				<ol style="list-style-type: none"> <li>17. Соотношение международного права прав человека и международного гуманитарного права, международного права о защите беженцев (и о внутренне перемещенных лицах), международного уголовного права.</li> <li>18. Соотношение международного права прав чело, а также других отраслей международного права.</li> <li>19. Соотношение международного права прав человека и национального права Российской Федерации.</li> <li>20. История развития концепций прав человека.</li> <li>21. Античный, средневековый периоды развития концепций прав человека.</li> <li>22. Права человека в Новое и Новейшее время.</li> <li>23. Естественно-правовая теория прав человека.</li> <li>24. Позитивистская теория прав человека.</li> <li>25. Религиозные концепции прав человека.</li> <li>26. Революция в России и начало законодательного признания второго поколения прав человека.</li> <li>27. Значение приговоров Нюрнбергского и Токийского трибуналов для защиты прав человека.</li> <li>28. Устав ООН 1945 г. об утверждении веры в права человека.</li> <li>29. Всеобщая Декларация прав человека 1948 г., ее содержание, история создания, историческое значение.</li> <li>30. Интернационализация прав человека.</li> <li>31. Признание прав человека и развитие системы гарантий в послевоенных конституциях и законодательствах многих стран.</li> <li>32. Международные пакты 1966 г., их содержание.</li> <li>33. Начало формирования третьего поколения прав человека.</li> </ol>
2.	<b>Раздел 2.</b> Фундаментальные права человека	УК-2	Устный опрос	<ol style="list-style-type: none"> <li>1. Понятие и сущность гражданских (личных прав).</li> <li>2. Система гражданских прав.</li> <li>3. Основные международные стандарты и нормы российского законодательства о гражданских правах.</li> <li>4. Права, обеспечивающие жизнь и ценность человеческой личности.</li> <li>5. Права, обеспечивающие свободу и личную безопасность.</li> <li>6. Права, обеспечивающие блага личной и семейной жизни.</li> <li>7. Права, обеспечивающие возможности признания человека субъектом права и гарантии равноправия.</li> </ol>



				<ol style="list-style-type: none"> <li>8. Права, обеспечивающие средства правовой защиты (право на правосудие).</li> <li>9. Понятие и содержание политических прав.</li> <li>10. Система политических прав.</li> <li>11. Права человека, связанные с управлением страной.</li> <li>12. Свобода печати и массовой информации как элемент свободы мысли и слова.</li> <li>13. Право на участие в общественной жизни: право на объединения.</li> <li>14. Право на участие в общественной жизни: право на мирные собрания и публичные манифесты.</li> <li>15. Право обращений и петиций как право и средство защиты прав и свобод.</li> <li>16. Политические гарантии равноправия.</li> <li>17. Экономические права.</li> <li>18. Право собственности.</li> <li>19. Понятие собственности, ее формы. История возникновения и развития.</li> <li>20. Право владения имуществом в англосаксонской и романо-германской системах права.</li> <li>21. Право предпринимательства, его содержание и осуществление.</li> <li>22. Права трудящихся: право на труд, свобода труда, право на справедливые и благоприятные условия труда, право на защиту от безработицы, право на равную оплату за равный труд.</li> <li>23. Закрепление данных прав в законодательстве различных стран и в международных актах.</li> <li>24. Права, обеспечивающие условия и средства защиты прав трудящихся: право создавать и вступать в профсоюзы, право на забастовку.</li> <li>25. Международная организация труда (МОТ).</li> <li>26. Социальные права человека.</li> <li>27. Права, обеспечивающие достойные человека условия жизни.</li> <li>28. Право на достойный уровень жизни.</li> <li>29. Право на свободу от голода.</li> <li>30. Специальные органы ООН и программы, содействующие развитию этих прав.</li> <li>31. Право на социальное обеспечение и его реализация.</li> <li>32. Развитие пенсионного законодательства.</li> <li>33. Права, обеспечивающие охрану и возможности восстановления здоровья.</li> <li>34. Право на наивысший достаточный уровень физического и психического здоровья.</li> <li>35. Система здравоохранения в разных странах мира.</li> <li>36. ВОЗ.</li> </ol>
--	--	--	--	--

				<p>37. Право на здоровую окружающую среду.</p> <p>38. Меры по защите, охране, улучшению и восстановлению природы и права человека.</p> <p>39. Деятельность ООН, государственных органов, природоохранительных обществ и общественных движений.</p> <p>40. Право на отдых и досуг.</p> <p>41. Понятие коллективных прав</p> <p>42. Право народов на самоопределение</p> <p>43. Право на благоприятную окружающую среду</p> <p>44. Право на развитие</p> <p>45. Обязанности человека: понятие, содержание и виды.</p> <p>46. Обязанности человека и нравственный долг.</p> <p>47. Соотношение прав человека и его обязанностей.</p> <p>48. Соотношение обязанностей человека и обязанностей гражданина, механизм их реализации.</p> <p>49. Юридическая природа обязанностей гражданина.</p> <p>50. Конституционные обязанности гражданина, их виды в различных странах мира.</p>
--	--	--	--	--

**1. Оценочные материалы для проведения промежуточной аттестации обучающихся по дисциплине (модулю)**

**Вопросы/задания для проведения промежуточной аттестации обучающихся по дисциплине (модулю)**

<b>Коды контролируемой компетенций</b>	<b>Вопросы /задания</b>
УК-2	<ol style="list-style-type: none"><li>1. Развитие института основных прав, свобод и обязанностей в России.</li><li>2. Классификация основных прав, свобод и обязанностей.</li><li>3. Права, свободы и обязанности граждан в области общественно-политической жизни.</li><li>4. Права, свободы и обязанности граждан в области социально-экономической жизни.</li><li>5. Личные права, свободы и обязанности.</li><li>6. Правовые механизмы защиты прав человека в субъектах РФ.</li><li>7. Конституционные основы правового статуса личности в России.</li><li>8. Развитие института гражданства в России.</li><li>9. Национальные и международные аспекты множественного гражданства.</li><li>10. Сущность основ правового положения личности в России.</li><li>11. Система и виды основных прав, свобод и обязанностей.</li><li>12. Тенденции развития института основных прав, свобод и обязанностей.</li><li>13. Права человека в практике деятельности Конституционного Суда Российской Федерации.</li><li>14. Юридические способы защиты прав человека.</li><li>15. Международные средства защиты прав человека.</li></ol> <p style="text-align: center;"><b>Аналитическое задание:</b></p> <p>1. В целях обеспечения доступности для населения юридической помощи и содействия адвокатской деятельности органы государственной власти обеспечивают гарантии независимости адвокатуры, осуществляют финансирование деятельности адвокатов, оказывающих юридическую помощь гражданам Российской Федерации бесплатно.</p> <p>Вопросы: 1) В каких формах осуществляться бесплатная адвокатская помощь? 2) Какие еще органы входят в государственную и негосударственную систему предоставления бесплатной юридической помощи?</p> <p>2. Слесарь Иванов А.А. был уволен по статье 81 ТК РФ 1 июня и в этот же день ему была выдана трудовая книжка. Посчитав, что увольнение было незаконным Иванов А.А. решает обратиться в суд.</p> <p>Вопросы: 1) Какова подсудность данной категории дел? 2) До какого числа у Иванова А.А. сохраняется право на обращение в суд? 3) Если увольнение будет признано незаконным, какие меры восстановления нарушенных прав могут быть присуждены?</p>

	<p>3. Гражданин Республики Беларусь Бойко решил заключить брак в России с российской гражданкой, но при условии наличия брачного договора. Для его составления он обратился в адвокатскую коллегия и настаивал на бесплатном оказании помощи, руководствуясь при этом положением ст.2 Конвенции о правовой помощи и правовым отношениям по гражданским, семейным и уголовным делам (ратифицирована Россией 4 августа 1994 г.). По его мнению, поскольку Беларусь является государством-членом СНГ, ее граждане должны пользоваться бесплатной юридической помощью на территории Российской Федерации.</p> <p>Вопросы: 1) Вправе ли Бойко обратиться за оказанием квалифицированной юридической помощи в адвокатуру и компетентна ли она разрешать подобные вопросы? 2) Будет ли оказана юридическая помощь гражданину Республики Беларусь на безвозмездной основе?</p> <p>4. Федеральное Собрание Российской Федерации обладает соответствующими полномочиями в сфере защиты прав человека.</p> <p>Вопросы: 1) В рамках каких функций происходит осуществление данных полномочий? 2) Какое место занимает парламентское расследование?</p> <p>5. Найдите сходные по содержанию статьи, которые закрепляют личные права в Конституции РФ и Всеобщей декларации прав человека (1948г.). Определите их сходства и различия.</p> <p>Вопросы: 1) Соответствуют ли положения Конституции РФ основным международным стандартам гражданских прав? 2) Соотнесите категории «человек», «гражданин», «личность». В чем заключается юридическое значение такого разграничения статуса физического лица? 3) Подтвердите тезис о том, что в современный период времени перечень прав расширяется. В ответе используйте нормы права.</p>
УК-3	<ol style="list-style-type: none"> <li>1. Социально-философские основы свободы и ответственности личности.</li> <li>2. Права и свободы человека и гражданина как объект идеологической борьбы.</li> <li>3. Права человека в международном праве.</li> <li>4. Международные средства защиты прав человека.</li> <li>5. Юридическая природа российского гражданства.</li> <li>6. Система принципов российского гражданства.</li> <li>7. Понятие и содержание основ правового положения личности.</li> <li>8. Принципы основ правового положения личности.</li> <li>9. Гарантии основных прав и свобод человека и гражданина.</li> <li>10. Равноправие - принцип основ правового положения личности.</li> </ol>

## РАЗДЕЛ 5. УСЛОВИЯ РЕАЛИЗАЦИИ ДИСЦИПЛИНЫ (МОДУЛЯ)

### 5.1. Перечень основной и дополнительной учебной литературы для освоения дисциплины (модуля)

#### 5.1.1. Основная литература

1. Мутагиров, Д. З. Права и свободы человека: Учебник для вузов / Д. З. Мутагиров. — 2-е изд., испр. и доп. — Москва: Издательство Юрайт, 2023. — 516 с. — (Высшее образование). — ISBN 978-5-534-07141-2. — Текст: электронный // Образовательная платформа Юрайт [сайт]. — URL: <https://urait.ru/bcode/516518> (дата обращения: 01.03.2023).

2. Нечевин, Д. К. Правозащитная деятельность: Учебное пособие для вузов / Д. К. Нечевин, Л. М. Колодкин, Е. В. Кирдяшова; под редакцией Д. К. Нечевина. — Москва: Издательство Юрайт, 2023. — 151 с. — (Высшее образование). — ISBN 978-5-534-13820-7. — Текст: электронный // Образовательная платформа Юрайт [сайт]. — URL: <https://urait.ru/bcode/519649> (дата обращения: 01.03.2023).

#### 5.1.2. Дополнительная литература

1. Белик, В. Н. Конституционные права личности и их защита: Учебное пособие для вузов / В. Н. Белик. — 3-е изд., перераб. и доп. — Москва: Издательство Юрайт, 2023. — 158 с. — (Высшее образование). — ISBN 978-5-534-11238-2. — Текст: электронный // Образовательная платформа Юрайт [сайт]. — URL: <https://urait.ru/bcode/511394> (дата обращения: 01.03.2023).

2. Редько, А. А. Правозащитная политика и правоприменительная деятельность в Российской Федерации: Учебное пособие для вузов / А. А. Редько, Т. В. Яловенко. — Москва: Издательство Юрайт, 2023. — 76 с. — (Высшее образование). — ISBN 978-5-534-13197-0. — Текст: электронный // Образовательная платформа Юрайт [сайт]. — URL: <https://urait.ru/bcode/519213> (дата обращения: 01.03.2023).

3. Бялт, В. С. Обеспечение прав человека в деятельности правоохранительных органов: учебное пособие для вузов / В. С. Бялт. — Москва: Издательство Юрайт, 2023. — 238 с. — (Высшее образование). — ISBN 978-5-534-10610-7. — Текст: электронный // Образовательная платформа Юрайт [сайт]. — URL: <https://urait.ru/bcode/517888> (дата обращения: 01.03.2023).

### 5.2 Перечень ресурсов информационно-коммуникационной сети «Интернет», необходимых для освоения дисциплины (модуля)

№ №	Название электронного ресурса	Описание электронного ресурса	Используемый для работы адрес
1.	ЭБС «Университетская библиотека онлайн»	Электронная библиотека, обеспечивающая доступ высших и средних учебных заведений, публичных библиотек и корпоративных пользователей к наиболее востребованным материалам по всем отраслям знаний от ведущих российских издательств	<a href="http://biblioclub.ru/">http://biblioclub.ru/</a>
2.	Научная электронная библиотека eLIBRARY.ru	Крупнейший российский информационно-аналитический портал в области науки, технологии, медицины и образования, содержащий рефераты и полные тексты более 34 млн научных публикаций и патентов	<a href="http://elibrary.ru/">http://elibrary.ru/</a>
3.	Образовательная платформа Юрайт	Электронно-библиотечная система для ВУЗов, ССУЗов, обеспечивающая доступ к учебникам, учебной и методической литературе по различным дисциплинам.	<a href="https://urait.ru/">https://urait.ru/</a>
4.	База данных "EastView"	Полнотекстовая база данных периодических	<a href="https://dlib.eastview.">https://dlib.eastview.</a>

		изданий	com
5.	Электронная библиотека "Grebennikon"	Библиотека предоставляет доступ более чем к 30 журналам, выпускаемых Издательским домом "Гребенников".	<a href="https://grebennikon.ru/">https://grebennikon.ru/</a>
6.	ЭБС издательства "ЛАНЬ"	Электронно-библиотечная система, коллекция электронных версий книг.	<a href="http://e.lanbook.com/">http://e.lanbook.com/</a>

### 5.3 Методические указания для обучающихся по освоению дисциплины (модуля)

Освоение обучающимся дисциплины (модуля) предполагает изучение материалов дисциплины (модуля) на аудиторных занятиях и в ходе самостоятельной работы. Аудиторные занятия проходят в форме лекций, семинаров, практических занятий.

При подготовке к аудиторным занятиям необходимо помнить особенности каждой формы его проведения.

Подготовка к учебному занятию лекционного типа заключается в следующем.

С целью обеспечения успешного обучения обучающийся должен готовиться к лекции, поскольку она является важнейшей формой организации учебного процесса, поскольку:

- знакомит с новым учебным материалом;
- разъясняет учебные элементы, трудные для понимания;
- систематизирует учебный материал;
- ориентирует в учебном процессе.

С этой целью:

- внимательно прочитайте материал предыдущей лекции;
- ознакомьтесь с учебным материалом по учебнику и учебным пособиям с темой прочитанной лекции;
- внесите дополнения к полученным ранее знаниям по теме лекции на полях лекционной тетради;
- запишите возможные вопросы, которые вы зададите лектору на лекции по материалу изученной лекции;
- постарайтесь уяснить место изучаемой темы в своей подготовке;
- узнайте тему предстоящей лекции (по тематическому плану, по информации лектора) и запишите информацию, которой вы владеете по данному вопросу.

Подготовка к занятию семинарского типа

При подготовке и работе во время проведения занятий семинарского типа следует обратить внимание на следующие моменты: на процесс предварительной подготовки, на работу во время занятия, обработку полученных результатов, исправление полученных замечаний.

Предварительная подготовка к учебному занятию семинарского типа заключается в изучении теоретического материала в отведенное для самостоятельной работы время, ознакомление с инструктивными материалами с целью осознания задач практического занятия, техники безопасности при работе с приборами, веществами.

Работа во время проведения учебного занятия семинарского типа включает:

- консультирование студентов преподавателями и вспомогательным персоналом с целью предоставления исчерпывающей информации, необходимой для самостоятельного выполнения предложенных преподавателем задач;
- самостоятельное выполнение заданий согласно обозначенной учебной программой тематики.

Обработка, обобщение полученных результатов проводится обучающимися самостоятельно или под руководством преподавателя (в зависимости от степени сложности поставленных задач). В результате оформляется индивидуальный отчет. Подготовленная к сдаче на контроль и оценку работа сдается преподавателю. Форма отчетности может быть письменная, устная или две одновременно. Главным результатом в данном случае служит получение положительной оценки по каждому практическому занятию. Это является необходимым условием при проведении рубежного контроля и допуска к зачету.

При получении неудовлетворительных результатов обучающийся имеет право в дополнительное время передать преподавателю работу до проведения промежуточной аттестации.

## **5.4 Информационно-технологическое обеспечение образовательного процесса по дисциплины (модуля)**

### **5.4.1. Средства информационных технологий**

1. Персональные компьютеры;
2. Средства доступа в Интернет;
3. Проектор.

### **5.4.2. Лицензионное и свободно распространяемое программное обеспечение, в том числе отечественного производства:**

1. Операционная система: Astra Linux SE
2. Пакет офисных программ: LibreOffice
3. Справочная система Консультант+
4. Okular или Acrobat Reader DC
5. Ark или 7-zip
6. User Gate
7. TrueConf (client)

### **5.4.3. Информационные справочные системы и профессиональные базы данных**

<b>№ №</b>	<b>Название электронного ресурса</b>	<b>Описание электронного ресурса</b>	<b>Используемый для работы адрес</b>
1.	ЭБС «Университетская библиотека онлайн»	Электронная библиотека, обеспечивающая доступ высших и средних учебных заведений, публичных библиотек и корпоративных пользователей к наиболее востребованным материалам по всем отраслям знаний от ведущих российских издательств	<a href="http://biblioclub.ru/">http://biblioclub.ru/</a>
2.	Научная электронная библиотека eLIBRARY.ru	Крупнейший российский информационно-аналитический портал в области науки, технологии, медицины и образования, содержащий рефераты и полные тексты более 34 млн научных публикаций и патентов	<a href="http://elibrary.ru/">http://elibrary.ru/</a>
3.	Образовательная платформа Юрайт	Электронно-библиотечная система для ВУЗов, ССУЗов, обеспечивающая доступ к учебникам, учебной и методической литературе по различным дисциплинам.	<a href="https://urait.ru/">https://urait.ru/</a>
4.	База данных "EastView"	Полнотекстовая база данных периодических изданий	<a href="https://dlib.eastview.com">https://dlib.eastview.com</a>
5.	Электронная библиотека "Grebennikon"	Библиотека предоставляет доступ более чем к 30 журналам, выпускаемых Издательским домом "Гребенников".	<a href="https://grebennikon.ru/">https://grebennikon.ru/</a>

## **5.5. Материально-техническое обеспечение образовательного процесса по дисциплине (модулю)**

Для изучения дисциплины (модуля) используются:

**Учебная аудитория для занятий лекционного типа** оснащена специализированной мебелью: стол для преподавателя, парты, стулья, доска для написания мелом; техническими средствами обучения видеопроекторное оборудование, средства звуковоспроизведения, экран и имеющие выход в сеть Интернет, а также демонстрационными печатными пособиями.

**Учебная аудитория для занятий семинарского типа:** оснащена специализированной мебелью: стол для преподавателя, парты, стулья, доска для написания мелом; техническими средствами обучения видеопроекторное оборудование, средства звуковоспроизведения, экран и имеющие выход в сеть Интернет, а также демонстрационными печатными пособиями и демонстрационными материалами.

**Помещения для самостоятельной работы обучающихся:** оснащены специализированной мебелью (парты, стулья) техническими средствами обучения (персональные компьютеры с доступом в сеть Интернет и обеспечением доступа в электронно-информационную среду университета, программным обеспечением).

## **5.6. Образовательные технологии**

При реализации дисциплины (модуля) применяются различные образовательные технологии, в том числе технологии электронного обучения.

Освоение дисциплины (модуля) предусматривает использование в учебном процессе активных и интерактивных форм проведения учебных занятий в форме разбор конкретных ситуаций в сочетании с внеаудиторной работой с целью формирования и развития профессиональных навыков обучающихся.

При освоении дисциплины (модуля) предусмотрено применением электронного обучения и дистанционных образовательных технологий.

Учебные часы дисциплины (модуля) предусматривают классическую контактную работу преподавателя с обучающимся в аудитории и контактную работу посредством электронной информационно-образовательной среды в синхронном и асинхронном режиме (вне аудитории) посредством применения возможностей компьютерных технологий (электронная почта, электронный учебник, тестирование, вебинар, видеофильм, презентация, форум и др.).

В рамках дисциплины (модуля) предусмотрены встречи с руководителями и работниками организаций, деятельность которых связана с *направленностью* реализуемой основной профессиональной образовательной программы.



## ЛИСТ РЕГИСТРАЦИИ ИЗМЕНЕНИЙ

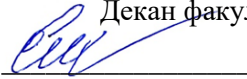
№ п/п	Содержание изменения	Реквизиты документа об утверждении изменения	Дата введения изменения
1.			
2.			
3.			



Министерство науки и высшего образования Российской Федерации  
Федеральное государственное бюджетное образовательное учреждение  
высшего образования  
«Российский государственный социальный университет»

УТВЕРЖДАЮ

Декан факультета

 Е.А. Петрова

«29» марта 2023 г.

**РАБОЧАЯ ПРОГРАММА ДИСЦИПЛИНЫ (МОДУЛЯ)  
ПСИХОЛОГИЯ ОБЩЕНИЯ С ПРАКТИКУМОМ**

**Направление подготовки**

***44.03.02 «Психолого-педагогическое образование»***

**Направленность (профиль)**

***«Психолог в социальной сфере»***

**ОБРАЗОВАТЕЛЬНАЯ ПРОГРАММА ВЫСШЕГО ОБРАЗОВАНИЯ - ПРОГРАММА  
БАКАЛАВРИАТА**

**Форма обучения**

***Заочная***

Москва 2023

## СОДЕРЖАНИЕ

<b>РАЗДЕЛ 1. ПАСПОРТ РАБОЧЕЙ ПРОГРАММЫ ДИСЦИПЛИНЫ (МОДУЛЯ)</b> .....	<b>5</b>
1.1 Цель и задачи дисциплины (модуля).....	5
1.2 Планируемые результаты обучения по дисциплине (модулю) в рамках планируемых результатов освоения основной профессиональной образовательной программы высшего образования – программы бакалавриата/магистратуры/специалитета соотнесенные с установленными индикаторами достижения компетенций .....	5
<b>РАЗДЕЛ 2. СТРУКТУРА И СОДЕРЖАНИЕ ДИСЦИПЛИНЫ (МОДУЛЯ)</b> .....	<b>8</b>
2.1 Объем дисциплины (модуля), включая контактную работу обучающегося с педагогическими работниками и самостоятельную работу обучающегося .....	8
2.2. Учебно-тематический план дисциплины (модуля) .....	9
<b>2.3. Содержание дисциплины (модуля)</b> .....	<b>10</b>
<b>РАЗДЕЛ 3. УЧЕБНО-МЕТОДИЧЕСКОЕ ОБЕСПЕЧЕНИЕ САМОСТОЯТЕЛЬНОЙ РАБОТЫ ОБУЧАЮЩИХСЯ ПО ДИСЦИПЛИНЕ (МОДУЛЮ)</b> .....	<b>15</b>
3.1. Виды самостоятельной работы обучающихся по дисциплине (модулю).....	15
<b>3.2. Задания для самостоятельной работы</b> .....	<b>16</b>
3.3. Методические указания к самостоятельной работе по дисциплине (модулю) .....	18
<b>РАЗДЕЛ 4. ОЦЕНОЧНЫЕ МАТЕРИАЛЫ ПО ДИСЦИПЛИНЕ (МОДУЛЮ)</b> .....	<b>19</b>
4.1. Форма промежуточной аттестации обучающегося по дисциплине (модулю).....	19
4.2. Оценочные материалы, определяющие процедуры оценивания знаний, умений, навыков и (или) опыта деятельности, характеризующих этапы формирования компетенций.....	19
4.2.1. Организационные основы применения балльно-рейтинговой системы оценки успеваемости обучающихся по дисциплине (модулю).....	19
4.2.2. Проведение текущего контроля успеваемости обучающихся по дисциплине (модулю) в соответствии с балльно-рейтинговой системой оценки успеваемости обучающегося .....	19
4.2.3. Проведение промежуточной аттестации обучающихся по дисциплине (модулю) в соответствии с балльно-рейтинговой системой оценки успеваемости обучающегося.....	20
4.3. Перечень заданий для проведения текущей и промежуточной оценки знаний, умений, навыков и (или) опыта деятельности, характеризующих этапы формирования компетенций.....	22
4.3.1. Оценочные материалы для проведения текущей аттестации и рубежного контроля, обучающихся по дисциплине (модулю).....	22
4.3.2. Оценочные материалы для проведения промежуточной аттестации обучающихся по дисциплине (модулю) .....	26
<b>РАЗДЕЛ 5. УСЛОВИЯ РЕАЛИЗАЦИИ ДИСЦИПЛИНЫ (МОДУЛЯ)</b> .....	<b>27</b>
5.1. Перечень основной и дополнительной учебной литературы для освоения дисциплины (модуля) ..	27
<b>5.1.1. Основная литература</b> .....	<b>Error! Bookmark not defined.</b>
<b>5.1.2. Дополнительная литература</b> .....	<b>Error! Bookmark not defined.</b>
5.2 Перечень ресурсов информационно-коммуникационной сети «Интернет», необходимых для освоения дисциплины (модуля) .....	27
5.3 Методические указания для обучающихся по освоению дисциплины (модуля).....	28
5.4 Информационно-технологическое обеспечение образовательного процесса по дисциплины (модуля) .....	29
<b>5.4.1. Средства информационных технологий</b> .....	<b>29</b>

<b>5.4.2. Лицензионное и свободно распространяемое программное обеспечение, в том числе отечественного производства:</b> .....	<b>29</b>
<b>5.4.3. Информационные справочные системы и профессиональные базы данных</b> .....	<b>30</b>
5.5. Материально-техническое обеспечение образовательного процесса по дисциплине (модулю).....	30
5.6. Образовательные технологии .....	31
<b>ЛИСТ РЕГИСТРАЦИИ ИЗМЕНЕНИЙ</b> .....	<b>32</b>

Рабочая программа дисциплины (модуля) «Психология общения с практикумом» разработана на основании федерального государственного образовательного стандарта высшего образования – бакалавриата по направлению подготовки 44.03.02 Психолого-педагогическое образование утвержденного приказом Министерства образования и науки Российской Федерации от 22.02.2018 г. № 122, учебного плана по основной профессиональной образовательной программе высшего образования - программы бакалавриата по направлению подготовки 44.03.02 Психолого-педагогическое образование, а также с учетом следующих профессиональных стандартов, сопряженных с профессиональной деятельностью выпускника:

– 03.008 «Психолог в социальной сфере»

Рабочая программа дисциплины (модуля) разработана канд. психол. наук., доцентом Кузьмин В. В.


Руководитель основной образовательной программы, кандидат психологических наук, доцент факультета Политических и социальных наук



В.В. Кузьмин  
(подпись)

Рабочая программа дисциплины «Психология общения с практикумом» (модуля) обсуждена и утверждена на Ученом совете факультета Политических и социальных наук  
Протокол № 10 от «29» марта 2023 года

Декан факультета  
ученая степень, ученое звание



Е.А. Петрова  
(подпись)

Рабочая программа дисциплины «Психология общения с практикумом» рекомендована к утверждению представителями организаций-работодателей:

Славянская ассоциация онтопсихологии,  
президент



В.А. Дмитриева  
(подпись)


Центр медиации и общественного  
взаимодействия, руководитель



А.Н.Островский  
(подпись)


Рабочая программа дисциплины «Психология общения с практикумом» рецензирована и рекомендована к утверждению:

Профессор кафедры иностранных языков и профессиональных коммуникаций ФГБОУ ВО «Ивановская пожарно-спасательная академия МЧС России», д.психол.н., доцент



Е.А. Шмелева  
(подпись)

Профессор кафедры социальной, общей и клинической психологии РГСУ, ведущий научный сотрудник ФКУ «Научно-исследовательский институт Федеральной службы исполнения наказаний», д.психол.н., доцент



Н.А. Цветкова  
(подпись)

## РАЗДЕЛ 1. ПАСПОРТ РАБОЧЕЙ ПРОГРАММЫ ДИСЦИПЛИНЫ (МОДУЛЯ)

### 1.1 Цель и задачи дисциплины (модуля)

Цель дисциплины (модуля) заключается в получении обучающимися теоретических знаний о психологии общения с последующим применением в профессиональной сфере и практических навыков по *психологии в социальной сфере*.

Задачи дисциплины (модуля):

- 1) овладение студентами категориальным аппаратом психологии общения.
- 2) раскрытие специфики и особенностей общения как социально-психологического явления;
- 3) овладение студентами эффективными технологиями делового и межличностного общения;
- 4) формирование навыков анализа структурных, процессуальных, формальных, психологических характеристик общения, обеспечивающих совместную деятельность людей;
- 5) развитие у студентов способностей осуществлять самостоятельную диагностическую деятельность;
- 6) аналитическую и научно-исследовательскую работу в области психологии общения.

**1.2 Планируемые результаты обучения по дисциплине (модулю) в рамках планируемых результатов освоения основной профессиональной образовательной программы высшего образования – программы *бакалавриата* соотнесенные с установленными индикаторами достижения компетенций**

Процесс освоения дисциплины (модуля) направлен на формирование у обучающихся следующих компетенций: ОПК-6; ПК-3 в соответствии с учебным планом.

В результате освоения дисциплины (модуля) обучающийся должен демонстрировать следующие результаты:

Категория компетенций (при наличии)	Код компетенции	Код и наименование индикатора достижения компетенции	Результаты обучения
	Формулировка компетенции		
Психолого-педагогические технологии в профессиональной деятельности	ОПК-6 Способен использовать психолого-педагогические технологии в профессиональной деятельности, необходимые для индивидуализации обучения, развития, воспитания, в том числе обучающихся с	ОПК-6.1 Учитывает в профессиональной деятельности индивидуальные, возрастные и психофизиологические особенности обучающихся  ОПК-6.2 Обосновывает применение конкретных психологопедагогических технологий, необходимых для индивидуализации обучения, развития, воспитания, в том числе обучающихся с	Знать:  Понимание психофизиологических особенностей обучающихся различных возрастных групп и индивидуальных различий в учебных подходах и стратегиях обучения. Знание о том, как адаптировать учебный материал и методики под индивидуальные

	<p><b>особыми образовательными потребностями</b></p>	<p><i>особыми образовательными потребностями</i></p> <p><i>ОПК-6.3 Применяет в профессиональной деятельности психолого-педагогические технологии, необходимые для индивидуализации обучения, развития и воспитания, в том числе обучающихся с особыми образовательными потребностями</i></p>	<p><i>потребности и особенности обучающихся. Осведомленность о методах и подходах психологии и педагогики, которые способствуют эффективной индивидуализации обучения и развития. Уметь:</i></p> <p><i>Анализировать индивидуальные особенности обучающихся, учитывая их возраст, уровень развития, интересы и потребности. Применять разнообразные психологопедагогические методики и технологии для индивидуализации обучения и поддержки развития обучающихся. Осуществлять педагогическое проектирование, включая выбор и адаптацию методических материалов, ориентированных на потребности разнообразных обучающихся, включая тех, у кого есть особые образовательные потребности. Взаимодействовать с обучающимися, их родителями и коллегами, чтобы эффективно планировать и реализовывать индивидуализированные образовательные пути. Адаптировать свой подход и методы в зависимости от изменяющихся потребностей и реагировать гибко на прогресс и результаты обучающихся. Ключевой акцент приобретается на понимании</i></p>
--	--	--	---

			<p><i>индивидуальности каждого обучающегося и способности адаптировать свой педагогический подход для достижения максимальной эффективности обучения, развития и воспитания, особенно в случае обучающихся с особыми образовательными потребностями.</i></p>
	<p><b>ПК-3 Способен вести психологическую просветительскую деятельность среди населения</b></p>	<p>ПК-3.1 Демонстрирует знания о принципах, методах и стратегиях профилактических и просветительских мероприятий в деятельности практического психолога  ПК-3.2 Распространяет, разъясняет и популяризирует функциональные знания в области психологии, необходимые людям в повседневной жизнедеятельности  ПК-3.3 Использует стандартные методы и технологии работы практического психолога для сохранения и укрепления психологического здоровья целевой аудитории, а также по минимизации влияния негативных явлений</p>	<p><i>Знать:</i></p> <p><i>Основные принципы и методы психологической просветительской деятельности.</i>  <i>Основы психологии, включая основные понятия и теории в психологии.</i>  <i>Принципы межличностной коммуникации и эффективного общения.</i>  <i>Основы различных направлений психологии, таких как клиническая, педагогическая, организационная и др.</i>  <i>Понятия эмоционального и психологического благополучия.</i></p> <p><i>Уметь:</i></p> <p><i>Разрабатывать и проводить психологические просветительские мероприятия, адаптированные к разным аудиториям (дети, подростки, взрослые, пожилые люди).</i>  <i>Составлять информационные материалы, памятки и презентации, основанные на психологических знаниях, доступные для понимания широкой аудитории.</i>  <i>Применять различные методы коммуникации и</i></p>



		<p>взаимодействия для эффективной передачи психологических знаний и навыков.</p> <p>Обнаруживать потребности аудитории и адаптировать материалы и подходы в соответствии с этими потребностями.</p> <p>Демонстрировать эмпатию и умение слушать, а также оказывать психологическую поддержку и ориентирование на практические решения.</p> <p>Проводить оценку эффективности своей психологической просветительской деятельности и вносить необходимые коррективы для улучшения результатов.</p> <p>Соблюдать этические нормы и принципы при работе с различными группами населения и распространении психологической информации.</p>
--	--	---

## РАЗДЕЛ 2. СТРУКТУРА И СОДЕРЖАНИЕ ДИСЦИПЛИНЫ (МОДУЛЯ)

### 2.1 Объем дисциплины (модуля), включая контактную работу обучающегося с педагогическими работниками и самостоятельную работу обучающегося

Общая трудоемкость дисциплины (модуля) составляет 2 зачетные единицы.

Вид учебной работы	Всего часов	Курс 1		Курс 2	
		Сессия 1-2	Сессия 3-4	Сессия 1-2	Сессия 3-4
<b>Контактная работа обучающихся с педагогическими работниками</b>	8	8	0	0	0
Лекционные занятия	4	4			
из них: в форме практической подготовки	0				
Практические занятия	4	4			

<i>из них: в форме практической подготовки</i>	0				
Лабораторные занятия	0				
<i>из них: в форме практической подготовки</i>	0				
Консультации / Иная контактная работа	0				
<i>из них: в форме практической подготовки</i>	0				
<b>Самостоятельная работа обучающихся</b>	60	60			
<b>Контроль промежуточной аттестации</b>	4	4			
Форма промежуточной аттестации	Зачет				
<b>ОБЪЕМ ДИСЦИПЛИНЫ (МОДУЛЯ) В ЧАСАХ</b>	<b>72</b>				

## 2.2. Учебно-тематический план дисциплины (модуля)

Раздел, тема	Виды учебной работы, академических часов										
	Всего	Самостоятельная работа	Контактная работа обучающихся с педагогическими работниками							Консультации / Иная контактная работа	<i>из них: в форме практической подготовки</i>
			Всего	Лекционные занятия	<i>из них: в форме практической подготовки</i>	Практические занятия	<i>из них: в форме практической подготовки</i>	Лабораторные занятия			
									<i>из них: в форме практической подготовки</i>		
<b>Модуль 1 (Курс 1 Сессии1-2)</b>											
<b>РАЗДЕЛ 1. СУЩНОСТЬ ПСИХОЛОГИИ ОБЩЕНИЯ</b>	34	30	4	2		2					
Тема 1.1. Структурно-содержательные характеристики социальных коммуникаций		15	2	1		1					

Тема 1.2. Межличностное взаимодействие. Приемы и способы эффективной коммуникации с партнером по общению.		15	2	1		1					
<b>РАЗДЕЛ 2. ПСИХОЛОГИЯ ВЗАИМОДЕЙСТВИЯ В ОБЩЕНИИ</b>	<b>34</b>	<b>30</b>	<b>4</b>	<b>2</b>		<b>2</b>					
Тема 2.1 Приемы и способы эффективного взаимодействия с партнером по общению.		15	2	1		1					
Тема 2.2. Технологии эффективного воздействия на партнера по общению	16	15	1			1					
<b>Контроль промежуточной аттестации</b>	4										
<b>Форма промежуточной аттестации</b>	Экзамен										
<b>Общий объем, часов</b>	<b>72</b>	<b>60</b>		<b>4</b>		<b>4</b>					

## 2.3. Содержание дисциплины (модуля)

### Раздел 1. Сущность психологии общения

#### Тема 1.1. Структурно-содержательные характеристики социальных коммуникаций

##### Перечень изучаемых элементов содержания

Понятие коммуникации. Структура межличностного общения: перцептивная, коммуникативная и интерактивная функции общения. Коммуникативные средства общения. Механизмы воздействия общающихся друг с другом людей. Межличностная коммуникация. Межличностное взаимодействие. Основные характеристики диалога.

#### Тема 1.2. Межличностное взаимодействие. Приемы и способы эффективной коммуникации с партнером по общению.

##### Перечень изучаемых элементов содержания

Структура межличностного общения межличностные ритуалы. Культурные особенности ритуального поведения. Межличностное взаимодействие в различных видах деятельности. Характеристики совместной деятельности. Деловое общение как межличностное взаимодействие. Особенности и формы взаимодействия в деловом общении. Феномен личного влияния. Личное влияние. Коммуникативно-личностный потенциал влияния. Типы личного влияния. Стратегии и тактики влияния и

манипулирования. Установки на взаимодействие (доминирование, манипуляция, соперничество, партнерство, сотрудничество). Манипуляции в общении. Тактики и средства влияния.

## **Раздел 2. Психология ВЗАИМОДЕЙСТВИЯ В ОБЩЕНИИ**

### **Тема 2.1 Приемы и способы эффективного взаимодействия с партнером по общению.**

#### **Перечень изучаемых элементов содержания**

Основные компоненты взаимодействия в системе межличностных отношений: восприятие и понимание людьми друг друга, межличностная привлекательность, взаимовлияние и поведение. Симпатия и притяжения. Эмоциональная сторона межличностного взаимодействия – явление межличностной аттракции. Процесс идентификации и синхронизации с партнером по общению.

### **Тема 2.2. Технологии эффективного воздействия на партнера по общению**

#### **Перечень изучаемых элементов содержания**

Сущность взаимодействия и воздействия в процессе общения. Методы и средства воздействия на партнера по деловому взаимодействию. Социальная перцепция. Психосемиотика. Особенности установления контакта с партнером по общению в рамках психосемиотического подхода.

#### **Вопросы для самоподготовки:**

1. Основные методы воздействия на партнера.
2. Средства воздействия на партнера.
3. Способы эффективного взаимодействия при общении.

#### **Перечень изучаемых элементов содержания**

Значение предупреждения конфликта. Своевременное устранение причин конфликтной проблемы. Методы поддержания и развития сотрудничества.

## **ЗАДАНИЯ К ПРАКТИЧЕСКИМ ЗАНЯТИЯМ РАЗДЕЛА 1**

**Тема практического занятия: Структурно-содержательные характеристики социальных коммуникаций**

**Форма практического задания: Реферат**

**Темы контрольных работ:**

1. Эволюция понятия "коммуникация": исторический обзор и современное понимание.
2. Влияние культурных различий на процессы коммуникации.
3. Роль невербальных средств коммуникации в межличностных отношениях.
4. Социальные медиа как платформа для социальных коммуникаций: преимущества и риски.
5. Взаимосвязь между эмоциями и эффективностью коммуникации.
6. Психологические барьеры в межличностных коммуникациях и способы их преодоления.
7. Влияние статуса и власти на динамику групповых коммуникаций.
8. Интеркультурные аспекты коммуникации: особенности взаимодействия в мультикультурных средах.
9. Влияние норм и ролей на межличностные коммуникации: конформизм и девиация.
10. Роль эмпатии в эффективной межличностной коммуникации.
11. Конфликты и их воздействие на межличностные отношения: стратегии разрешения.
12. Влияние физического окружения на качество коммуникации.
13. Психологические механизмы формирования первого впечатления в общении.
14. Взаимосвязь между самооценкой и стилем коммуникации.
15. Влияние социальных ролей на ожидания относительно коммуникаций.

## **РУБЕЖНЫЙ КОНТРОЛЬ К РАЗДЕЛУ 1**

**Форма рубежного контроля: Контрольная работа**

**Задания для контрольной работы:**

1. Опишите основные этапы эволюции понятия "коммуникация" в исторической перспективе.
2. Проанализируйте, как культурные различия могут повлиять на успешность межличностных коммуникаций.
3. Объясните важность невербальных средств коммуникации и приведите примеры их воздействия.
4. Сравните плюсы и минусы использования социальных медиа в межличностных коммуникациях.

5. Исследуйте взаимосвязь между переживаниями эмоций и качеством коммуникации.
6. Какие психологические барьеры могут возникнуть в межличностной коммуникации? Предложите способы их преодоления.
7. Проанализируйте, как статус и власть могут влиять на групповые коммуникации и динамику коллектива.
8. Опишите основные аспекты взаимодействия в интеркультурных коммуникациях и подведите итоги их важности.
9. Как нормы и роли влияют на взаимодействие в группе? Приведите примеры конформизма и девиации.
10. Объясните, почему эмпатия является ключевым фактором в эффективной межличностной коммуникации.
11. Исследуйте, как конфликты могут повлиять на отношения между людьми и какие стратегии разрешения конфликтов существуют.
12. Проанализируйте, как физическое окружение может поддерживать или ограничивать качество коммуникации.
13. Какие психологические механизмы влияют на формирование первого впечатления при встрече с новым человеком?
14. В чем заключается связь между самооценкой и стилем коммуникации? Какие особенности присущи разным типам коммуникаторов?
15. Объясните, как социальные роли влияют на ожидания, которые мы имеем относительно коммуникаций с другими людьми.

## **ЗАДАНИЯ К ПРАКТИЧЕСКИМ ЗАНЯТИЯМ РАЗДЕЛА 2**

**Тема практического занятия: Приемы и способы эффективного взаимодействия с партнером по общению**

**Форма практического задания: Реферат**

**Темы контрольных работ:**

1. Активное слушание: техники и важность в процессе общения.
2. Эмоциональный интеллект и его роль в успешном взаимодействии с партнером.
3. Агрессивное поведение в коммуникации: причины и способы управления.
4. Позитивное мышление как инструмент конструктивной коммуникации.
5. Управление конфликтами в межличностных отношениях: стратегии и методы.
6. Роль языка тела в эффективной коммуникации и способы его осознанного контроля.

7. Использование вопросов как средство углубления и расширения диалога.
8. Принципы активного воздействия в процессе общения: убеждение и влияние.
9. Понимание и учет невербальных сигналов партнера для более эффективной коммуникации.
10. Эффективное использование комплиментов и обратной связи в межличностных отношениях.
11. Влияние стереотипов мышления на коммуникацию и способы их преодоления.
12. Использование активного молчания в процессе общения: смыслы и техники.
13. Роль эффективной паралингвистики в достижении понимания и воздействия.
14. Влияние культурных различий на перцепцию и интерпретацию коммуникаций.
15. Коммуникация в организационной среде: особенности и стратегии взаимодействия.

## **РУБЕЖНЫЙ КОНТРОЛЬ К РАЗДЕЛУ 2**

### **Форма рубежного контроля: Контрольная работа**

#### **Задания для контрольной работы:**

1. Поясните, что такое активное слушание, и предоставьте примеры техник, способствующих его реализации.
2. Как эмоциональный интеллект влияет на качество взаимодействия с партнером по общению? Приведите практические ситуации.
3. Объясните, какие факторы могут способствовать агрессивному поведению в коммуникации и каким образом его можно смягчить.
4. Как позитивное мышление способствует более конструктивной коммуникации? Приведите примеры.
5. Опишите основные стратегии управления конфликтами в межличностных отношениях и ситуации, в которых они могут быть применены.
6. Как язык тела влияет на восприятие коммуникации? Какие способы осознанного контроля языка тела вы можете предложить?
7. В чем заключается важность использования вопросов в процессе общения? Приведите примеры разных видов вопросов.
8. Какие принципы активного воздействия можно использовать в процессе общения для убеждения партнера?
9. Какие невербальные сигналы могут указывать на состояние партнера? Как их правильно понимать и учитывать?
10. Как эффективно давать комплименты и обратную связь в межличностных отношениях? Какие моменты следует учитывать?

11. Проанализируйте, как стереотипы мышления могут повлиять на коммуникацию. Как можно избежать их негативного влияния?
12. В чем заключается сила активного молчания в общении? Приведите примеры ситуаций, когда это может быть полезно.
13. Какая роль паралингвистики (интонация, темп, громкость и др.) в успешной коммуникации? Какие особенности она может передать?
14. Как культурные различия могут повлиять на восприятие коммуникаций? Приведите примеры из разных культурных контекстов.

### **РАЗДЕЛ 3. УЧЕБНО-МЕТОДИЧЕСКОЕ ОБЕСПЕЧЕНИЕ САМОСТОЯТЕЛЬНОЙ РАБОТЫ ОБУЧАЮЩИХСЯ ПО ДИСЦИПЛИНЕ (МОДУЛЮ)**

#### **3.1. Виды самостоятельной работы обучающихся по дисциплине (модулю)**

Раздел, тема	Количество часов	Вид самостоятельной работы
<b>Модуль 1 (Курс 1 Сессии1-2)</b>		
<b>РАЗДЕЛ 1. СУЩНОСТЬ ПСИХОЛОГИИ ОБЩЕНИЯ</b>	<b>30</b>	Подготовка реферата
<b>РАЗДЕЛ 2. ПСИХОЛОГИЯ ВЗАИМОДЕЙСТВИЯ В ОБЩЕНИИ</b>	<b>30</b>	Подготовка реферата
<b>Общий объем по модулю/семестру, часов</b>	<b>60</b>	
<b>Общий объем по дисциплине (модулю), часов</b>	<b>60</b>	



### **3.2. Задания для самостоятельной работы**

#### **Задания для самостоятельной работы к Разделу 1: Сущность психологии общения**

##### **Вопросы для самостоятельной работы к Разделу 1:**

1. Каковы основные предмет и задачи психологии общения?
2. Какие факторы влияют на эффективность межличностного общения?
3. Какое влияние оказывают невербальные средства общения на передачу информации?
4. В чем заключаются особенности психологической подготовки к успешной коммуникации?
5. Какие типы коммуникативных барьеров существуют и как их можно преодолеть?
6. Как понятие "социальное восприятие" связано с психологией общения?
7. Какие роли играют стереотипы и предвзятость в межличностных отношениях?
8. Каким образом эмоции влияют на процессы взаимодействия и общения?
9. Что такое активное слушание и почему оно важно в психологии общения?
10. Как понимание культурных различий влияет на успешное взаимодействие?

##### **Перечень тем рефератов к Разделу 1: Сущность психологии общения:**

1. Психологические механизмы формирования первого впечатления о человеке.
2. Влияние невербальных средств общения на эффективность передачи информации.
3. Роль эмоций в межличностных отношениях и их влияние на восприятие сообщения.
4. Коммуникативные барьеры и способы их преодоления.
5. Взаимосвязь между стереотипами, предвзятостью и процессами коммуникации.
6. Психологическая подготовка к успешной публичной речи: стратегии и методы.
7. Влияние культурных различий на межличностное взаимодействие.
8. Социальное восприятие и его роль в оценке поведения других людей.
9. Эффективное активное слушание как ключевой навык межличностной коммуникации.
10. Психологические аспекты конфликтов в межличностной сфере и способы их разрешения.

#### **Задания для самостоятельной работы к Разделу 2: Психология взаимодействия в общении**

##### **Вопросы для самостоятельной работы к Разделу 2:**

1. Какие модели взаимодействия используются в психологии для объяснения процессов общения?

2. В чем состоят особенности взаимодействия в группе по сравнению с общением вдвоем?
3. Как понятие "роли" связано с взаимодействием и какие функции ролей в группе существуют?
4. Какие факторы определяют эффективность координации и сотрудничества в коллективе?
5. Что такое лидерство и какие стили лидерства существуют в контексте групповой динамики?
6. Как взаимодействие влияет на проявление конформизма и соблюдение норм группы?
7. Какие психологические процессы происходят в ситуации конфликта и как их можно урегулировать?
8. В чем заключаются психологические механизмы формирования и поддержания социальных связей?
9. Как взаимодействие влияет на процессы принятия решений в группе?
10. Как понимание динамики власти и подчинения помогает анализировать взаимодействие в коллективе?

**Перечень тем рефератов к Разделу 2: Психология взаимодействия в общении:**

1. Модели взаимодействия в психологии: сравнительный анализ.
2. Особенности межгрупповой динамики и влияние группы на поведение индивида.
3. Роль социальных ролей в групповом взаимодействии: формирование и динамика.
4. Эффективность координации действий и сотрудничества в коллективе: психологические аспекты.
5. Лидерство и его влияние на динамику группы: сравнение стилей лидерства.
6. Взаимосвязь между конформизмом, нормами группы и индивидуальной автономией.
7. Психология конфликтов в группе: источники, типы и пути разрешения.
8. Формирование и поддержание социальных связей в коллективе: механизмы и значимость.
9. Влияние групповой динамики на процессы принятия решений.
10. Динамика власти и подчинения в групповом взаимодействии: эффекты и последствия.

### **3.3. Методические указания к самостоятельной работе по дисциплине (модулю)**

Освоение слушателями программы предполагает изучение материалов дисциплин (модулей) в ходе самостоятельной работы.

Для успешного освоения дисциплины (модуля) и достижения поставленных целей необходимо внимательно ознакомиться с рабочей программой дисциплины (модуля), доступной в электронной информационно-образовательной среде РГСУ.

Следует обратить внимание на списки основной и дополнительной литературы, на предлагаемые преподавателем ресурсы информационно-телекоммуникационной сети Интернет. Эта информация необходима для самостоятельной работы обучающегося.

Для более углубленного изучения темы задания для самостоятельной работы рекомендуется выполнять параллельно с изучением данной темы. При выполнении заданий по возможности используйте наглядное представление материала.

Самостоятельная работа включает разнообразный комплекс видов и форм работы обучающихся.

#### ***Написание реферата (доклада).***

##### ***Требования к структуре реферата (доклада):***

Работа должна содержать систематизацию и краткое изложение материала из не менее 5-и литературных источников (монографий, научных статей и докладов) по выбранной теме.

##### **Основные требования к оформлению:**

Структура доклада (реферата): 1) титульный лист; 2) содержание (в нем последовательно указываются названия пунктов доклада (реферата), указываются страницы, с которых начинается каждый пункт); 3) введение (формулируется суть исследуемой проблемы, обосновывается выбор темы, определяются ее значимость и актуальность, указываются цель и задачи доклада (реферата), дается характеристика используемой литературы); 4) основная часть (каждый раздел ее доказательно раскрывает исследуемый вопрос); 5) выводы и заключение (подводятся итоги или делается обобщенный вывод по теме доклада (реферата)); 6) литература.

Доклад (реферат) оформляется на одной стороне листа белой бумаги формата А4 (210х297 мм). Интервал межстрочный - полуторный. Цвет шрифта - черный. Гарнитура шрифта основного текста - «Times New Roman» или аналогичная. Кегль (размер) от 12 до 14 пунктов. Размеры полей страницы (не менее): правое 10 мм, верхнее – 15 мм, нижнее – 20 мм, левое - 25 мм. Формат абзаца: полное выравнивание («по ширине»). Отступ красной строки одинаковый по всему тексту – 15 мм. Страницы должны быть пронумерованы с учётом титульного листа (на титульном листе номер страницы не ставится). В работах используются цитаты, статистические материалы. Эти данные оформляются в виде сносок (ссылок и примечаний). Внутритекстовые, подстрочные и затекстовые библиографические ссылки должны оформляться в соответствии с ГОСТ Р 7.0.5-2008 «Библиографическая ссылка. Общие требования и правила составления».

Реферат (доклад) сдается в бумажном и электронном виде (10 - 20 печатных страниц).

При проверке реферата (доклада) на антиплагиат - [www.antiplagiat.ru](http://www.antiplagiat.ru) - (более 50% заимствований) работа не принимается.

## РАЗДЕЛ 4. ОЦЕНОЧНЫЕ МАТЕРИАЛЫ ПО ДИСЦИПЛИНЕ (МОДУЛЮ)

### 4.1. Форма промежуточной аттестации обучающегося по дисциплине (модулю)

Контрольным мероприятием промежуточной аттестации обучающихся по дисциплине (модулю) является **зачет**, который проводится в **устной** форме.

### 4.2. Оценочные материалы, определяющие процедуры оценивания знаний, умений, навыков и (или) опыта деятельности, характеризующих этапы формирования компетенций

#### 4.2.1. Организационные основы применения балльно-рейтинговой системы оценки успеваемости обучающихся по дисциплине (модулю)

Оценка качества освоения обучающимися дисциплины (модуля) реализуется в формате балльно-рейтинговой системы оценки успеваемости обучающихся (БРСО).

БРСО в ходе текущего контроля успеваемости и промежуточной аттестации осуществляется по 100-балльной шкале.

Академический рейтинг обучающегося по дисциплине (модулю) складывается из результатов:

- текущего контроля успеваемости (максимальный текущий рейтинг обучающегося 80 рейтинговых баллов;
- промежуточной аттестации (максимальный рубежный рейтинг обучающегося 20 рейтинговых баллов.

Условия оценки освоения обучающимся дисциплины (модуля) в формате БРСО доводятся преподавателем до сведения обучающихся на первом учебном занятии, а также размещены в свободном доступе в электронной информационно-образовательной среде Университета.

#### 4.2.2. Проведение текущего контроля успеваемости обучающихся по дисциплине (модулю) в соответствии с балльно-рейтинговой системой оценки успеваемости обучающегося

В течение учебного семестра до промежуточной аттестации на основании утвержденной рабочей программы дисциплины (модуля) формируется текущий рейтинг обучающегося. Текущий рейтинг обучающегося складывается как сумма рейтинговых баллов, полученных им в течение учебного семестра по всем видам учебных занятий по дисциплине (модулю).

В процессе текущего контроля оцениваются следующие действия обучающегося, направленные на освоение компетенций в рамках изучения учебной дисциплины:

- академическая активность (посещаемость учебных занятий, самостоятельное изучение содержания учебной дисциплины в электронной информационно-образовательной среде, соблюдение сроков сдачи практических заданий и текущих контрольных мероприятий и др.);
- выполнение и сдача текущих и итогового практических заданий (эссе, рефераты, творческие задания, кейс-задания, лабораторные работы, расчетные задания и др., активное участие в групповых интерактивных занятиях (дискуссии, WiKi-проекты и др.), защита проектов и др.);
- прохождение рубежей текущего контроля, включая соблюдение графика их прохождения в электронной информационно-образовательной среде.

Для планирования расчета текущего рейтинга обучающегося используются следующие пропорции:

Вид учебного действия	Максимальная рейтинговая оценка, баллов
академическая активность	10

практические задания	40
<i>из них: текущие практические задания</i>	20
<i>итоговое практическое задание</i>	20
рубежи текущего контроля	30
<b>ИТОГО:</b>	<b>80</b>

В течение учебного семестра по дисциплине (модулю) обучающимся должен быть накоплен текущий рейтинг не менее 52 рейтинговых баллов (65% от максимального значения текущего рейтинга).

Необходимыми условиями допуска обучающегося к промежуточной аттестации по дисциплине являются положительное прохождение обучающимся не менее 65% рубежей текущего контроля с накоплением не менее 65% максимального рейтингового балла за каждый рубеж текущего контроля и положительное выполнение итогового практического задания с накоплением не менее 65% максимального рейтингового балла, установленного за итоговое практическое задание.

Невыполнение вышеуказанных условий является текущей академической задолженностью, которая должна быть ликвидирована обучающимся до контрольного мероприятия промежуточной аттестации.

Сведения о наличии у обучающихся текущей академической задолженности, сроках и порядке добора рейтинговых баллов для её ликвидации доводятся до обучающихся педагогическим работником.

В случае неликвидации текущей академической задолженности, педагогический работник обязан во время контрольного мероприятия промежуточной аттестации поставить обучающемуся 0 рейтинговых баллов. В этом случае ликвидация текущей академической задолженности возможна в периоды проведения повторной промежуточной аттестации.

#### **4.2.3. Проведение промежуточной аттестации обучающихся по дисциплине (модулю) в соответствии с балльно-рейтинговой системой оценки успеваемости обучающегося**

Промежуточная аттестация по дисциплине (модулю) проводится в соответствии с Положением о промежуточной аттестации обучающихся по основным профессиональным образовательным программам в Российском государственном социальном университете и Положением о балльно-рейтинговой системе оценки успеваемости обучающихся по основным профессиональным образовательным программам в Российском государственном социальном университете в действующей редакции.

На промежуточную аттестацию отводится 20 рейтинговых баллов.

Ответы обучающегося на контрольном мероприятии промежуточной аттестации оцениваются педагогическим работником по 20 - балльной шкале, а итоговая оценка по дисциплине (модулю) выставляется по пятибалльной системе для дифференцированного зачета.

Критерии выставления оценки определяются Положением о балльно-рейтинговой системе оценки успеваемости обучающихся по основным профессиональным образовательным программам высшего образования - программам бакалавриата, программам специалитета, программам магистратуры в Российском государственном социальном университете.

В процессе определения рубежного рейтинга обучающегося используется следующая шкала:

<b>Рубежный рейтинг</b>	<b>Критерии оценки освоения обучающимся учебной дисциплины в ходе контрольных мероприятий промежуточной аттестации</b>
-------------------------	--

19-20 рейтинговых баллов	обучающийся глубоко и прочно усвоил программный материал, исчерпывающе, последовательно, грамотно и логически стройно его излагает, тесно увязывает с задачами и будущей деятельностью, не затрудняется с ответом при видоизменении задания, свободно справляется с задачами и практическими заданиями, правильно обосновывает принятые решения, умеет самостоятельно обобщать и излагать материал, не допуская ошибок
16-18 рейтинговых баллов	обучающийся твердо знает программный материал, грамотно и по существу излагает его, не допуская существенных неточностей в ответе на вопрос, может правильно применять теоретические положения и владеет необходимыми умениями и навыками при выполнении практических заданий
13-15 рейтинговых баллов	обучающийся освоил основной материал, но не знает отдельных деталей, допускает неточности, недостаточно правильные формулировки, нарушает последовательность в изложении программного материала и испытывает затруднения в выполнении практических заданий
1-12 рейтинговых баллов	обучающийся не знает значительной части программного материала, допускает существенные ошибки, с большими затруднениями выполняет практические задания
0 рейтинговых баллов	не аттестован

**4.3. Перечень заданий для проведения текущей и промежуточной оценки знаний, умений, навыков и (или) опыта деятельности, характеризующих этапы формирования компетенций**

**4.3.1. Оценочные материалы для проведения текущей аттестации и рубежного контроля, обучающихся по дисциплине (модулю)**

**Перечень вопросов рубежного контроля и текущей аттестации**

№ п/п	Контролируемые разделы, дисциплины	Код контролируемой компетенций	Форма рубежного контроля	Вопросы/задания рубежного контроля
1	<b>РАЗДЕЛ 1. СУЩНОСТЬ ПСИХОЛОГИИ ОБЩЕНИЯ</b>	ОПК - 6	Контрольная работа	<p>Форма рубежного контроля: Контрольная работа</p> <p>Теоретические вопросы:</p> <p>Что представляет собой психология общения и почему она важна для понимания межнациональных отношений?            Какие основные элементы влияют на эффективность межкультурного общения?            Расскажите о роли стереотипов и предвзятости в межнациональных взаимодействиях.            Какие факторы могут привести к межгрупповому конфликту и как их можно преодолеть?            Как понятие "социокультурная компетенция" связано с межнациональными отношениями?            Какие стратегии управления межгрупповыми отношениями вы можете назвать?            Объясните понятие "этнокультурная идентичность" и её влияние на взаимодействие.            Какие навыки активного слушания могут содействовать пониманию в межнациональных общениях?            Каким образом невербальная коммуникация может влиять на межэтнические отношения?            Как психологические барьеры могут возникнуть в межнациональных общениях и как их преодолеть?</p>

Аналитические задания:

Проанализируйте влияние культурных различий на восприятие и интерпретацию невербальных жестов и выражений в межнациональных ситуациях.

Представьте ситуацию межнационального конфликта. Опишите, какие этапы привели к этому конфликту, и предложите пути разрешения на основе психологических знаний.

Выберите две различные культуры и сравните особенности их коммуникационных стилей. Объясните, какие аспекты могут вызвать трудности в взаимопонимании между представителями этих культур.

**РУБЕЖНЫЙ КОНТРОЛЬ К РАЗДЕЛУ 2**

Код компетенции: ПК-3

Форма рубежного контроля: Контрольная работа

Теоретические вопросы:

Какие психологические механизмы лежат в основе взаимодействия между индивидами в общении?

Что такое эмпатия и как она влияет на процесс межнационального взаимодействия?

Какие роли взаимодействия могут существовать в межнациональных группах?

Какие факторы влияют на формирование межгрупповой идентичности?

Как понятие "социальное влияние" может быть применено к анализу межнациональных отношений?

Расскажите о понятии "конфликт интересов" в контексте межнациональных взаимодействий.

Как взаимодействие в межнациональных группах может влиять на формирование стереотипов?



				<p>Объясните, какие психологические процессы происходят внутри группы при возникновении конформизма. Какие пути эффективного разрешения межгрупповых конфликтов вы можете предложить? Каким образом межнациональное взаимодействие может способствовать обогащению культур и развитию толерантности? Аналитические задания:</p> <p>Проведите анализ процесса социализации в контексте формирования межнациональных предрассудков и стереотипов. Исследуйте влияние лидерства на динамику межгрупповых отношений. Приведите примеры положительного и отрицательного влияния. Представьте ситуацию, требующую сотрудничества между представителями разных национальностей. Опишите, какие психологические факторы могут помочь снять барьеры и успешно решить проблему.</p>
2.	<b>РАЗДЕЛ 2. ПСИХОЛОГИЯ ВЗАИМОДЕЙСТВИЯ В ОБЩЕНИИ</b>	ПК-3	Контрольная работа	<p>Форма рубежного контроля: Контрольная работа</p> <p>Теоретические вопросы:</p> <p>Какие психологические механизмы лежат в основе взаимодействия между индивидами в общении? Что такое эмпатия и как она влияет на процесс межнационального взаимодействия? Какие роли взаимодействия могут существовать в межнациональных группах? Какие факторы влияют на формирование межгрупповой идентичности?</p>

Как понятие "социальное влияние" может быть применено к анализу межнациональных отношений?

Расскажите о понятии "конфликт интересов" в контексте межнациональных взаимодействий.

Как взаимодействие в межнациональных группах может влиять на формирование стереотипов?

Объясните, какие психологические процессы происходят внутри группы при возникновении конформизма.

Какие пути эффективного разрешения межгрупповых конфликтов вы можете предложить?

Каким образом межнациональное взаимодействие может способствовать обогащению культур и развитию толерантности?

Аналитические задания:

Проведите анализ процесса социализации в контексте формирования межнациональных предрассудков и стереотипов.

Исследуйте влияние лидерства на динамику межгрупповых отношений. Приведите примеры положительного и отрицательного влияния.

Представьте ситуацию, требующую сотрудничества между представителями разных национальностей. Опишите, какие психологические факторы могут помочь снять барьеры и успешно решить проблему.

**4.3.2. Оценочные материалы для проведения промежуточной аттестации обучающихся по дисциплине (модулю)**

**Вопросы/задания для проведения промежуточной аттестации обучающихся по дисциплине (модулю)**

Коды контролируемой компетенций	Вопросы /задания
ОПК -6	<p>Форма рубежного контроля: Контрольная работа</p> <p>Теоретические вопросы:</p> <p>Что представляет собой психология общения и почему она важна для понимания межнациональных отношений?</p> <p>Какие основные элементы влияют на эффективность межкультурного общения?</p> <p>Расскажите о роли стереотипов и предвзятости в межнациональных взаимодействиях.</p> <p>Какие факторы могут привести к межгрупповому конфликту и как их можно преодолеть?</p> <p>Как понятие "социокультурная компетенция" связано с межнациональными отношениями?</p> <p>Какие стратегии управления межгрупповыми отношениями вы можете назвать?</p> <p>Объясните понятие "этнокультурная идентичность" и её влияние на взаимодействие.</p> <p>Какие навыки активного слушания могут содействовать пониманию в межнациональных общениях?</p> <p>Каким образом невербальная коммуникация может влиять на межэтнические отношения?</p> <p>Как психологические барьеры могут возникнуть в межнациональных общениях и как их преодолеть?</p> <p>Аналитические задания:</p> <p>Проанализируйте влияние культурных различий на восприятие и интерпретацию невербальных жестов и выражений в межнациональных ситуациях.</p> <p>Представьте ситуацию межнационального конфликта. Опишите, какие этапы привели к этому конфликту, и предложите пути разрешения на основе психологических знаний.</p> <p>Выберите две различные культуры и сравните особенности их коммуникационных стилей. Объясните, какие аспекты могут вызвать трудности в взаимопонимании между представителями этих культур.</p>
ПК-5	<p>Форма рубежного контроля: Контрольная работа</p> <p>Теоретические вопросы:</p> <p>Какие психологические механизмы лежат в основе взаимодействия между</p>

индивидами в общении?  
Что такое эмпатия и как она влияет на процесс межнационального взаимодействия?  
Какие роли взаимодействия могут существовать в межнациональных группах?  
Какие факторы влияют на формирование межгрупповой идентичности?  
Как понятие "социальное влияние" может быть применено к анализу межнациональных отношений?  
Расскажите о понятии "конфликт интересов" в контексте межнациональных взаимодействий.  
Как взаимодействие в межнациональных группах может влиять на формирование стереотипов?  
Объясните, какие психологические процессы происходят внутри группы при возникновении конформизма.  
Какие пути эффективного разрешения межгрупповых конфликтов вы можете предложить?  
Каким образом межнациональное взаимодействие может способствовать обогащению культур и развитию толерантности?  
Аналитические задания:  
  
Проведите анализ процесса социализации в контексте формирования межнациональных предрассудков и стереотипов.  
Исследуйте влияние лидерства на динамику межгрупповых отношений. Приведите примеры положительного и отрицательного влияния.  
Представьте ситуацию, требующую сотрудничества между представителями разных национальностей. Опишите, какие психологические факторы могут помочь снять барьеры и успешно решить проблему.

## РАЗДЕЛ 5. УСЛОВИЯ РЕАЛИЗАЦИИ ДИСЦИПЛИНЫ (МОДУЛЯ)

### 5.1. Перечень основной и дополнительной учебной литературы для освоения дисциплины (модуля)

#### 5.1.1. Основная литература

1. Глозман, Ж. М. Психология. Общение и здоровье личности : учебное пособие для вузов / Ж. М. Глозман. — 2-е изд., испр. и доп. — Москва : Издательство Юрайт, 2022. — 193 с. — (Высшее образование). — ISBN 978-5-534-08584-6. — Текст : электронный // Образовательная платформа Юрайт [сайт]. — URL: <https://urait.ru/bcode/492280> (дата обращения: 15.05.2022).
2. Корягина, Н. А. Психология общения : учебник и практикум для вузов / Н. А. Корягина, Н. В. Антонова, С. В. Овсянникова. — Москва : Издательство Юрайт, 2022. — 440 с. — (Высшее образование). — ISBN 978-5-534-03322-9. — Текст : электронный // Образовательная платформа Юрайт [сайт]. — URL: <https://urait.ru/bcode/489271> (дата обращения: 15.05.2022).
3. Леонов, Н. И. Психология делового общения : учебное пособие для вузов / Н. И. Леонов. — 4-е изд., перераб. и доп. — Москва : Издательство Юрайт, 2022. — 193 с. — (Высшее образование). — ISBN 978-5-534-09235-6. — Текст : электронный // Образовательная платформа Юрайт [сайт]. — URL: <https://urait.ru/bcode/494141> (дата обращения: 15.05.2022).

#### 5.1.2. Дополнительная литература

1. Власова Т. И. Педагогическая конфликтология : содержание конфликтов и технологии их разрешения: учебник. Жанр: Учебники и учебные пособия для вузов. Москва: Директ-Медиа, 2022. Объем: 232 стр. ISBN: 978-5-4499-2929-7. УДК: 371.13:316.482.6(075). ББК: 88.69-99я7. [https://biblioclub.ru/index.php?page=book\\_red&id=685218](https://biblioclub.ru/index.php?page=book_red&id=685218)
2. Кашкин В. Введение в теорию коммуникации: учебное пособие. Жанр: Учебники и учебные пособия для вузов. Москва: ФЛИНТА, 2022. Объем: 224 стр. Дополнительная

информация: 8-е изд., стер. ISBN: 978-5-9765-1424-9. УДК: 316.77(075.8). ББК: 60.524.224я73. [https://biblioclub.ru/index.php?page=book\\_red&id=375506](https://biblioclub.ru/index.php?page=book_red&id=375506)

3. Нежелченко Е. В., Ясенюк С. Н. Основы коммуникативной компетентности: учебное пособие. Жанр: Учебники и учебные пособия для вузов. Москва: Директ-Медиа, 2022. Объем: 84 стр. ISBN: 978-5-4499-3028-6. УДК: 316.28(075). ББК: 60.524.224я7. [https://biblioclub.ru/index.php?page=book\\_red&id=686787](https://biblioclub.ru/index.php?page=book_red&id=686787)

4. Чудинов А. П., Нахимова Е. А. Деловое общение: учебное пособие. Жанр: Учебники и учебные пособия для вузов. Москва: ФЛИНТА, 2022. Объем: 189 стр. Дополнительная информация: 4-е изд., стер. ISBN: 978-5-9765-1824-7. УДК: 81'271.2(075.8). ББК: 81.411.2-5я73. [https://biblioclub.ru/index.php?page=book\\_red&id=562615](https://biblioclub.ru/index.php?page=book_red&id=562615)

5. Шарков Ф. И. Интегрированные коммуникации : реклама, паблик рилейшнз, брендинг: учебное пособие. Жанр: Учебники и учебные пособия для вузов. Москва: Дашков и К°, 2022. Объем: 323 стр. Дополнительная информация: 3-е изд., стер. ISBN: 978-5-394-04536-3. УДК: 659. ББК: 60.842я73. [https://biblioclub.ru/index.php?page=book\\_red&id=684408](https://biblioclub.ru/index.php?page=book_red&id=684408)

6. Шарков Ф. И. Коммуникология : коммуникационный консалтинг: учебное пособие. Жанр: Учебники и учебные пособия для вузов. Москва: Дашков и К°, 2022. Объем: 406 стр. Дополнительная информация: 3-е изд., стер. ISBN: 978-5-394-04541-7. УДК: 659. ББК: 60.88я73. [https://biblioclub.ru/index.php?page=book\\_red&id=684410](https://biblioclub.ru/index.php?page=book_red&id=684410)

## 5.2 Перечень ресурсов информационно-коммуникационной сети «Интернет», необходимых для освоения дисциплины (модуля)

№ №	Название электронного ресурса	Описание электронного ресурса	Используемый для работы адрес
1.	ЭБС «Университетская библиотека онлайн»	Электронная библиотека, обеспечивающая доступ высших и средних учебных заведений, публичных библиотек и корпоративных пользователей к наиболее востребованным материалам по всем отраслям знаний от ведущих российских издательств	<a href="http://biblioclub.ru/">http://biblioclub.ru/</a>
2.	Научная электронная библиотека eLIBRARY.ru	Крупнейший российский информационно-аналитический портал в области науки, технологии, медицины и образования, содержащий рефераты и полные тексты более 34 млн научных публикаций и патентов	<a href="http://elibrary.ru/">http://elibrary.ru/</a>
3.	Образовательная платформа Юрайт	Электронно-библиотечная система для ВУЗов, ССУЗов, обеспечивающая доступ к учебникам, учебной и методической литературе по различным дисциплинам.	<a href="https://urait.ru/">https://urait.ru/</a>
4.	База данных "EastView"	Полнотекстовая база данных периодических изданий	<a href="https://dlib.eastview.com">https://dlib.eastview.com</a>
5.	Электронная библиотека "Grebennikon"	Библиотека предоставляет доступ более чем к 30 журналам, выпускаемых Издательским домом "Гребенников".	<a href="https://grebennikon.ru/">https://grebennikon.ru/</a>

## 5.3 Методические указания для обучающихся по освоению дисциплины (модуля)

Освоение обучающимся дисциплины (модуля) предполагает изучение материалов дисциплины (модуля) на аудиторных занятиях и в ходе самостоятельной работы. Аудиторные занятия проходят в форме лекций, семинаров, практических и лабораторных занятий.

При подготовке к аудиторным занятиям необходимо помнить особенности каждой формы его проведения.

Подготовка к учебному занятию лекционного типа заключается в следующем.

С целью обеспечения успешного обучения обучающийся должен готовиться к лекции, поскольку она является важнейшей формой организации учебного процесса, поскольку:

- знакомит с новым учебным материалом;
- разъясняет учебные элементы, трудные для понимания;
- систематизирует учебный материал;
- ориентирует в учебном процессе.

С этой целью:

- внимательно прочитайте материал предыдущей лекции;
- ознакомьтесь с учебным материалом по учебнику и учебным пособиям с темой прочитанной лекции;
- внесите дополнения к полученным ранее знаниям по теме лекции на полях лекционной тетради;
- запишите возможные вопросы, которые вы зададите лектору на лекции по материалу изученной лекции;
- постарайтесь уяснить место изучаемой темы в своей подготовке;
- узнайте тему предстоящей лекции (по тематическому плану, по информации лектора) и запишите информацию, которой вы владеете по данному вопросу.

Подготовка к занятию семинарского типа

При подготовке и работе во время проведения лабораторных работ и занятий семинарского типа следует обратить внимание на следующие моменты: на процесс предварительной подготовки, на работу во время занятия, обработку полученных результатов, исправление полученных замечаний.

Предварительная подготовка к учебному занятию семинарского типа заключается в изучении теоретического материала в отведенное для самостоятельной работы время, ознакомление с инструктивными материалами с целью осознания задач лабораторной работы/практического занятия, техники безопасности при работе с приборами, веществами.

Работа во время проведения учебного занятия семинарского типа включает:

- консультирование студентов преподавателями и вспомогательным персоналом с целью предоставления исчерпывающей информации, необходимой для самостоятельного выполнения предложенных преподавателем задач, ознакомление с правилами техники безопасности при работе в лаборатории;
- самостоятельное выполнение заданий согласно обозначенной учебной программой тематики.

## **5.4 Информационно-технологическое обеспечение образовательного процесса по дисциплины (модуля)**

### **5.4.1. Средства информационных технологий**

1. Персональные компьютеры;
2. Средства доступа в Интернет;
3. Проектор.

### **5.4.2. Лицензионное и свободно распространяемое программное обеспечение, в том числе отечественного производства:**

1. Операционная система: Astra Linux SE
2. Пакет офисных программ: LibreOffice
3. Справочная система Консультант+
4. Okular или Acrobat Reader DC
5. Ark или 7-zip
6. User Gate
7. TrueConf (client)

### 5.4.3. Информационные справочные системы и профессиональные базы данных

№ №	Название электронного ресурса	Описание электронного ресурса	Используемый для работы адрес
1.	ЭБС «Университетская библиотека онлайн»	Электронная библиотека, обеспечивающая доступ высших и средних учебных заведений, публичных библиотек и корпоративных пользователей к наиболее востребованным материалам по всем отраслям знаний от ведущих российских издательств	<a href="http://biblioclub.ru/">http://biblioclub.ru/</a>
2.	Научная электронная библиотека eLIBRARY.ru	Крупнейший российский информационно-аналитический портал в области науки, технологии, медицины и образования, содержащий рефераты и полные тексты более 34 млн научных публикаций и патентов	<a href="http://elibrary.ru/">http://elibrary.ru/</a>
3.	Образовательная платформа Юрайт	Электронно-библиотечная система для ВУЗов, ССУЗов, обеспечивающая доступ к учебникам, учебной и методической литературе по различным дисциплинам.	<a href="https://urait.ru/">https://urait.ru/</a>
4.	База данных "EastView"	Полнотекстовая база данных периодических изданий	<a href="https://dlib.eastview.com">https://dlib.eastview.com</a>
5.	Электронная библиотека "Grebennikon"	Библиотека предоставляет доступ более чем к 30 журналам, выпускаемых Издательским домом "Гребенников".	<a href="https://grebennikon.ru/">https://grebennikon.ru/</a>

### 5.5. Материально-техническое обеспечение образовательного процесса по дисциплине (модулю)

Для изучения дисциплины (модуля) используются:

**Учебная аудитория для занятий лекционного типа** оснащена специализированной мебелью (стол для преподавателя, парты, стулья, доска для написания мелом); техническими средствами обучения (видеопроекторное оборудование, средства звуковоспроизведения, экран и имеющие выход в сеть Интернет)

**Учебная аудитория для занятий семинарского типа:** оснащена специализированной мебелью (стол для преподавателя, парты, стулья, доска для написания мелом); техническими средствами обучения (видеопроекторное оборудование, средства звуковоспроизведения, экран и имеющие выход в сеть Интернет)

**Помещения для самостоятельной работы обучающихся:** оснащены специализированной мебелью (парты, стулья) техническими средствами обучения (персональные компьютеры с доступом в сеть Интернет и обеспечением доступа в электронно-информационную среду университета, программным обеспечением).

## 5.6. Образовательные технологии

При реализации дисциплины (модуля) применяются различные образовательные технологии, в том числе технологии электронного обучения.

Освоение дисциплины (модуля) предусматривает использование в учебном процессе активных и интерактивных форм проведения учебных занятий в форме деловых и ролевых игр, разборов конкретных ситуаций, психологических и иных тренингов в сочетании с внеаудиторной работой с целью формирования и развития **профессиональных** навыков обучающихся.

При освоении дисциплины (модуля) предусмотрено применением электронного обучения и дистанционных образовательных технологий.

Учебные часы дисциплины (модуля) предусматривают классическую контактную работу преподавателя с обучающимся в аудитории и контактную работу посредством электронной информационно-образовательной среды в синхронном и асинхронном режиме (вне аудитории) посредством применения возможностей компьютерных технологий (электронная почта, электронный учебник, тестирование, вебинар, видеофильм, презентация, форум и др.).

В рамках дисциплины (модуля) предусмотрены встречи с руководителями и работниками организаций, деятельность которых связана с *направленностью/ специализацией* реализуемой основной профессиональной образовательной программы.



## ЛИСТ РЕГИСТРАЦИИ ИЗМЕНЕНИЙ


№ п/п	Содержание изменения	Реквизиты документа об утверждении изменения	Дата введения изменения
1.	Утверждена и введена в действие решением Ученого совета факультета на основании Федерального государственного образовательного стандарта (указать реквизиты ФГОС)	Протокол заседания Ученого совета факультета № _____ от «_____» _____ 20____ года	____.____.____
2.	*	Протокол заседания Ученого совета факультета № _____ от «_____» _____ 20____ года	____.____.____
3.	*	Протокол заседания Ученого совета факультета № _____ от «_____» _____ 20____ года	____.____.____
4.	*	Протокол заседания Ученого совета факультета № _____ от «_____» _____ 20____ года	____.____.____



Министерство науки и высшего образования Российской Федерации  
Федеральное государственное бюджетное образовательное учреждение  
высшего образования  
«Российский государственный социальный университет»

УТВЕРЖДАЮ

Декан факультета

 Е.А. Петрова

«29» марта 2023 г.

**РАБОЧАЯ ПРОГРАММА ДИСЦИПЛИНЫ (МОДУЛЯ)  
ПСИХОЛОГИЯ ИНКЛЮЗИИ В СОВРЕМЕННОМ МИРЕ**

**Направление подготовки**  
**44.03.02 «Психолого-педагогическое образование»**

**Направленность (профиль)**  
**«Психолог в социальной сфере»**

**ОБРАЗОВАТЕЛЬНАЯ ПРОГРАММА ВЫСШЕГО ОБРАЗОВАНИЯ - ПРОГРАММА  
БАКАЛАВРИАТА**

**Форма обучения**  
**Заочная**

Москва 2023

## СОДЕРЖАНИЕ

<b>РАЗДЕЛ 1. ПАСПОРТ РАБОЧЕЙ ПРОГРАММЫ ДИСЦИПЛИНЫ (МОДУЛЯ)</b> .....	<b>5</b>
1.1 Цель и задачи дисциплины (модуля).....	5
1.2 Планируемые результаты обучения по дисциплине (модулю) в рамках планируемых результатов освоения основной профессиональной образовательной программы высшего образования – программы бакалавриата соотнесенные с установленными индикаторами достижения компетенций .....	5
<b>РАЗДЕЛ 2. СТРУКТУРА И СОДЕРЖАНИЕ ДИСЦИПЛИНЫ (МОДУЛЯ)</b> .....	<b>8</b>
2.1 Объем дисциплины (модуля), включая контактную работу обучающегося с педагогическими работниками и самостоятельную работу обучающегося.....	8
2.2. Учебно-тематический план дисциплины (модуля) .....	9
<b>2.3. Содержание дисциплины (модуля)</b> .....	11
<b>РАЗДЕЛ 3. УЧЕБНО-МЕТОДИЧЕСКОЕ ОБЕСПЕЧЕНИЕ САМОСТОЯТЕЛЬНОЙ РАБОТЫ ОБУЧАЮЩИХСЯ ПО ДИСЦИПЛИНЕ (МОДУЛЮ)</b> .....	<b>15</b>
3.1. Виды самостоятельной работы обучающихся по дисциплине (модулю).....	15
<b>3.2. Задания для самостоятельной работы</b> .....	16
3.3. Методические указания к самостоятельной работе по дисциплине (модулю) .....	18
<b>РАЗДЕЛ 4. ОЦЕНОЧНЫЕ МАТЕРИАЛЫ ПО ДИСЦИПЛИНЕ (МОДУЛЮ)</b> .....	<b>18</b>
4.1. Форма промежуточной аттестации обучающегося по дисциплине (модулю) .....	18
4.2. Оценочные материалы, определяющие процедуры оценивания знаний, умений, навыков и (или) опыта деятельности, характеризующих этапы формирования компетенций .....	19
4.2.1. Организационные основы применения балльно-рейтинговой системы оценки успеваемости обучающихся по дисциплине (модулю) .....	19
4.2.2. Проведение текущего контроля успеваемости обучающихся по дисциплине (модулю) в соответствии с балльно-рейтинговой системой оценки успеваемости обучающегося .....	19
4.2.3. Проведение промежуточной аттестации обучающихся по дисциплине (модулю) в соответствии с балльно-рейтинговой системой оценки успеваемости обучающегося .....	20
4.3. Перечень заданий для проведения текущей и промежуточной оценки знаний, умений, навыков и (или) опыта деятельности, характеризующих этапы формирования компетенций.....	22
4.3.1. Оценочные материалы для проведения текущей аттестации и рубежного контроля, обучающихся по дисциплине (модулю) .....	22
4.3.2. Оценочные материалы для проведения промежуточной аттестации обучающихся по дисциплине (модулю) .....	25
<b>РАЗДЕЛ 5. УСЛОВИЯ РЕАЛИЗАЦИИ ДИСЦИПЛИНЫ (МОДУЛЯ)</b> .....	<b>26</b>
5.1. Перечень основной и дополнительной учебной литературы для освоения дисциплины (модуля) .	26
<b>5.1.1. Основная литература:</b> .....	26
5.1.2. Дополнительная литература.....	26
5.2 Перечень ресурсов информационно-коммуникационной сети «Интернет», необходимых для освоения дисциплины (модуля) .....	27
5.3 Методические указания для обучающихся по освоению дисциплины (модуля).....	27
5.4 Информационно-технологическое обеспечение образовательного процесса по дисциплины (модуля) .....	28
<b>5.4.1. Средства информационных технологий</b> .....	28

<b>5.4.2. Лицензионное и свободно распространяемое программное обеспечение, в том числе отечественного производства:</b> .....	<b>28</b>
<b>5.4.3. Информационные справочные системы и профессиональные базы данных</b> .....	<b>29</b>
5.5. Материально-техническое обеспечение образовательного процесса по дисциплине (модулю).....	29
5.6. Образовательные технологии .....	29
<b>ЛИСТ РЕГИСТРАЦИИ ИЗМЕНЕНИЙ</b> .....	<b>31</b>

Рабочая программа дисциплины (модуля) «Психология инклюзии в современном мире» разработана на основании федерального государственного образовательного стандарта высшего образования – бакалавриата по направлению подготовки 44.03.02 Психолого-педагогическое образование утвержденного приказом Министерства образования и науки Российской Федерации от 22.02.2018 г. № 122, учебного плана по основной профессиональной образовательной программе высшего образования - программы бакалавриата по направлению подготовки 44.03.02 Психолого-педагогическое образование, а также с учетом следующих профессиональных стандартов, сопряженных с профессиональной деятельностью выпускника:

– 03.008 «Психолог в социальной сфере»

Рабочая программа дисциплины (модуля) разработана канд. психол. наук., доцентом Кузьмин В. В.


Руководитель основной образовательной программы, кандидат психологических наук, доцент факультета Политических и социальных наук



В.В. Кузьмин  
(подпись)

Рабочая программа дисциплины «Психология инклюзии в современном мире» (модуля) обсуждена и утверждена на Ученом совете факультета Политических и социальных наук  
Протокол № 10 от «29» марта 2023 года

Декан факультета  
ученая степень, ученое звание



Е.А. Петрова  
(подпись)

Рабочая программа дисциплины «Психология инклюзии в современном мире» рекомендована к утверждению представителями организаций-работодателей:

Славянская ассоциация онтопсихологии,  
президент



В.А. Дмитриева  
(подпись)


Центр медиации и общественного  
взаимодействия, руководитель



А.Н. Островский  
(подпись)


Рабочая программа дисциплины «Психология инклюзии в современном мире» рецензирована и рекомендована к утверждению:

Профессор кафедры иностранных языков и профессиональных коммуникаций ФГБОУ ВО «Ивановская пожарно-спасательная академия МЧС России», д.психол.н., доцент



Е.А. Шмелева  
(подпись)

Профессор кафедры социальной, общей и клинической психологии РГСУ, ведущий научный сотрудник ФКУ «Научно-исследовательский институт Федеральной службы исполнения наказаний», д.психол.н., доцент



Н.А. Цветкова  
(подпись)

# РАЗДЕЛ 1. ПАСПОРТ РАБОЧЕЙ ПРОГРАММЫ ДИСЦИПЛИНЫ (МОДУЛЯ)

## 1.1 Цель и задачи дисциплины (модуля)

Цель дисциплины заключается в информировании обучающихся о теоретических знаниях и практических направлениях психологии инклюзии в современном мире общественного и индивидуального сознания с последующим применением их в профессиональных областях психолого-педагогической работы с инвалидами и лицами с ОВЗ в ходе жизненного и учебно-профессионального самоопределения, включая трудоустройство, адаптацию, проектирование и реализацию просветительских программ, способствующих формированию способностей к полноценной самостоятельной жизни.

### Задачи дисциплины:

1. Ознакомление с особенностями психологии инклюзии в общественном и индивидуальном сознании в России и за рубежом.
2. Формирование системы психологической поддержки различным категориям людей с ограниченными возможностями здоровья
3. Формирование представлений о психолого-педагогической инклюзивной деятельности в различных образовательных, социальных, трудовых и культурных учреждениях.
4. Овладение приемами ведения просветительской работы с родителями и другими представителями различных категорий людей с ограниченными возможностями здоровья.

**1.2 Планируемые результаты обучения по дисциплине (модулю) в рамках планируемых результатов освоения основной профессиональной образовательной программы высшего образования – программы *бакалавриата* соотнесенные с установленными индикаторами достижения компетенций**

Процесс освоения дисциплины (модуля) направлен на формирование у обучающихся следующих компетенций: ОПК-6; ОПК-9 в соответствии с учебным планом.

В результате освоения дисциплины (модуля) обучающийся должен демонстрировать следующие результаты:

Категория компетенций (при наличии)	Код компетенции	Код и наименование индикатора достижения компетенции	Результаты обучения
	Формулировка компетенции		
Психолого-педагогические технологии в профессиональной деятельности	ОПК-6 Способен использовать психолого-педагогические технологии в профессиональной	ОПК-6.1 Учитывает в профессиональной деятельности индивидуальные, возрастные и психофизиологические особенности обучающихся	Знать:  Понимание психофизиологических особенностей обучающихся различных

	<p><b>деятельности, необходимые для индивидуализации обучения, развития, воспитания, в том числе обучающихся с особыми образовательными потребностями</b></p>	<p><i>ОПК-6.2 Обосновывает применение конкретных психологопедагогических технологий, необходимых для индивидуализации обучения, развития, воспитания, в том числе обучающихся с особыми образовательными потребностями</i></p> <p><i>ОПК-6.3 Применяет в профессиональной деятельности психолого-педагогические технологии, необходимые для индивидуализации обучения, развития и воспитания, в том числе обучающихся с особыми образовательными потребностями</i></p>	<p><i>возрастных групп и индивидуальных различий в учебных подходах и стратегиях обучения. Знание о том, как адаптировать учебный материал и методики под индивидуальные потребности и особенности обучающихся. Осведомленность о методах и подходах психологии и педагогики, которые способствуют эффективной индивидуализации обучения и развития. Уметь:</i></p> <p><i>Анализировать индивидуальные особенности обучающихся, учитывая их возраст, уровень развития, интересы и потребности. Применять разнообразные психологопедагогические методики и технологии для индивидуализации обучения и поддержки развития обучающихся. Осуществлять педагогическое проектирование, включая выбор и адаптацию методических материалов, ориентированных на потребности разнообразных обучающихся, включая тех, у кого есть особые образовательные потребности. Взаимодействовать с обучающимися, их родителями и коллегами, чтобы эффективно планировать и реализовывать индивидуализированные образовательные пути. Адаптировать свой подход и методы в зависимости от</i></p>
--	---	--	---

			<p>изменяющихся потребностей и реагировать гибко на прогресс и результаты обучающихся.</p> <p>Ключевой акцент приобретает на понимании индивидуальности каждого обучающегося и способности адаптировать свой педагогический подход для достижения максимальной эффективности обучения, развития и воспитания, особенно в случае обучающихся с особыми образовательными потребностями.</p>
<p><b>Информационно-коммуникационные технологии для профессиональной деятельности</b></p>	<p><b>ОПК-9 Способен понимать принципы работы современных информационных технологий и использовать их для решения задач профессиональной деятельности</b></p>	<p><i>ОПК-9.1 Знает принципы работы современных информационных технологий</i></p> <p><i>ОПК-9.2 Умеет применять современные информационные технологии в профессиональной деятельности</i></p> <p><i>ОПК-9.3 Готов к работе на основе современных информационных технологий для решения задач профессиональной деятельности</i></p>	<p>Знать:</p> <p>Основные принципы работы современных информационных технологий, включая принципы функционирования компьютеров, сетей и программного обеспечения.</p> <p>Основы работы с операционными системами, включая установку, настройку и управление.</p> <p>Принципы работы баз данных и их роли в организации и обработке информации.</p> <p>Основы программирования и алгоритмического мышления.</p> <p>Понятия кибербезопасности, угроз информационной безопасности и меры по защите от них.</p> <p>Основы работы с облачными технологиями и сервисами.</p> <p>Уметь:</p> <p>Применять информационные</p>



			<p>технологии для решения задач профессиональной деятельности, включая использование специализированного программного обеспечения. Работать с операционными системами, устанавливать необходимое ПО, настраивать параметры работы системы. Проектировать и работать с базами данных: создание, редактирование, запросы к данным. Разрабатывать и анализировать алгоритмы, писать и отлаживать базовые программы на выбранном языке программирования. Применять методы защиты информации и основные принципы кибербезопасности при работе с информационными технологиями. Использовать облачные сервисы для хранения, обработки и совместной работы с данными. Эффективно искать, анализировать и оценивать информацию в сети Интернет.</p>
--	--	--	--

## РАЗДЕЛ 2. СТРУКТУРА И СОДЕРЖАНИЕ ДИСЦИПЛИНЫ (МОДУЛЯ)

### 2.1 Объем дисциплины (модуля), включая контактную работу обучающегося с педагогическими работниками и самостоятельную работу обучающегося

Общая трудоемкость дисциплины (модуля) составляет 2 зачетные единицы.

Вид учебной работы	Всего часов	Курс 1		Курс 2	
		Сессия 1-2	Сессия 3-4	Сессия 1-2	Сессия 3-4
Контактная работа обучающихся с	8	8	0	0	0

<b>педагогическими работниками</b>					
Лекционные занятия	4	4			
<i>из них: в форме практической подготовки</i>	0				
Практические занятия	4	4			
<i>из них: в форме практической подготовки</i>	0				
Лабораторные занятия	0				
<i>из них: в форме практической подготовки</i>	0				
Консультации / Иная контактная работа	0				
<i>из них: в форме практической подготовки</i>	0				
<b>Самостоятельная работа обучающихся</b>	60	60			
<b>Контроль промежуточной аттестации</b>	4	4			
Форма промежуточной аттестации	Зачет				
<b>ОБЪЕМ ДИСЦИПЛИНЫ (МОДУЛЯ) В ЧАСАХ</b>	<b>72</b>				

## 2.2. Учебно-тематический план дисциплины (модуля)

Раздел, тема	Виды учебной работы, академических часов										
	Всего	Самостоятельная работа	Контактная работа обучающихся с педагогическими работниками								
			Всего	Лекционные занятия	<i>из них: в форме практической подготовки</i>	Практические занятия	<i>из них: в форме практической подготовки</i>	Лабораторные занятия	<i>из них: в форме практической подготовки</i>	Консультации / Иная контактная работа	<i>из них: в форме практической подготовки</i>
<b>Модуль 1 (Курс 1 Сессии1-2)</b>											

<b>Раздел 1. Подходы и принципы становления психологии инклюзии общественного сознания в современном мире.</b>	<b>34</b>	<b>30</b>	<b>4</b>	<b>2</b>	<b>2</b>						
Тема 1. Социально-психологическая и медицинская концепции инвалидности и ограничений здоровья: противоречия и согласованность.		15	2	1	1						
Тема 2. Междисциплинарные основы внедрения инклюзии в учебно-трудовую и повседневную деятельность инвалидов и лиц с ограниченными возможностями здоровья в России и за рубежом.		15	2	1	1						
<b>Раздел 2. Прикладная психология инклюзии индивидуального сознания в современном мире</b>	<b>34</b>	<b>30</b>	<b>4</b>	<b>2</b>	<b>2</b>						
Тема 1. Психолого-педагогическая фасилитация инклюзивного образования в очных и дистанционных условиях		15	2	1	1						
Тема 2. Психолого-педагогические особенности инклюзивного профессионального ориентирования	16	15	1		1						
<b>Контроль промежуточной аттестации</b>	4										
<b>Форма промежуточной аттестации</b>	Экзамен										
<b>Общий объем, часов</b>	<b>72</b>	<b>60</b>		<b>4</b>	<b>4</b>						

## **2.3. Содержание дисциплины (модуля)**

### **РАЗДЕЛ 1 ПОДХОДЫ И ПРИНЦИПЫ СТАНОВЛЕНИЯ ПСИХОЛОГИИ ИНКЛЮЗИИ ОБЩЕСТВЕННОГО СОЗНАНИЯ В СОВРЕМЕННОМ МИРЕ**

Перечень изучаемых элементов содержания

Социально-психологическая и медицинская концепции инвалидности и ограничений здоровья: противоречия и согласованность. Междисциплинарные основы внедрения инклюзии в учебно-трудовую и повседневную деятельность инвалидов и лиц с ограниченными возможностями здоровья в России и за рубежом. Психолого-педагогическое сопровождение инклюзивного образования. Индекс инклюзии и эффективность инклюзивной психолого-педагогической деятельности.

### **РАЗДЕЛ 2. ПРИКЛАДНАЯ ПСИХОЛОГИЯ ИНКЛЮЗИИ ИНДИВИДУАЛЬНОГО СОЗНАНИЯ В СОВРЕМЕННОМ МИРЕ**

Перечень изучаемых элементов содержания

Прикладная психология инклюзии индивидуального сознания в современном мире. Психолого-педагогическая фасилитация инклюзивного образования в очных и дистанционных условиях. Психолого-педагогические особенности инклюзивного профессионального ориентирования. Психологическое обеспечение трудовой адаптации инвалидов и лиц с ОВЗ. Психологическое обеспечение ресоциализации и коррекции поведения инвалидов и лиц с ОВЗ.

**ЗАДАНИЯ К ПРАКТИЧЕСКИМ ЗАНЯТИЯМ РАЗДЕЛА 1 Тема практического занятия: Социально-психологическая концепция инвалидности Форма практического задания: Реферат Темы контрольных работ:**

1. Сравнительный анализ социальной и медицинской концепций инвалидности.
2. Влияние стереотипов на социальное восприятие инвалидов.
3. Оценка эффективности социальных программ для инвалидов в современном обществе.
4. Взаимосвязь между самооценкой инвалидов и их социальной интеграцией.
5. Роль семьи в адаптации инвалидов: поддержка или препятствие?
6. Сравнительный анализ подходов к инвалидности в России и зарубежных странах.
7. Влияние медицинской модели инвалидности на формирование образа "Я".
8. Психологические механизмы стигматизации инвалидов в обществе.
9. Вклад масс-медиа в формирование стереотипов об инвалидах.
10. Психологические стратегии преодоления инвалидами социальных барьеров.
11. Влияние образования на самоопределение и жизненную ориентацию инвалидов.
12. Психологические аспекты профессиональной реабилитации инвалидов.
13. Роль психологической поддержки в адаптации инвалидов к жизни в обществе.
14. Психологические особенности развития детей с ограниченными возможностями здоровья.
15. Социальная изоляция и её влияние на психологическое благополучие инвалидов.

**РУБЕЖНЫЙ КОНТРОЛЬ К РАЗДЕЛУ 1 Форма рубежного контроля: Контрольная работа Задания для контрольной работы:**

1. Объясните разницу между медицинской и социальной концепциями инвалидности. Приведите примеры подходов, характерных для каждой из этих концепций.
2. Какие психологические аспекты могут оказывать влияние на формирование стереотипов об инвалидах? Опишите меры, которые можно предпринять для снижения стереотипизации.
3. Проанализируйте эффективность программ социальной поддержки для инвалидов в вашей стране. Какие аспекты психологии могут повлиять на успешную реализацию таких программ?
4. Почему важно для инвалидов иметь поддерживающую семью? Какие психологические факторы могут повлиять на семейную поддержку инвалидов?
5. Сравните подходы к инвалидности в России и в одной из зарубежных стран. Какие различия и сходства можно выделить?
6. Какие психологические стратегии помогают инвалидам преодолевать социальные барьеры? Приведите примеры практик, подтверждающих эффективность этих стратегий.

7. Опишите влияние образования на самоопределение и жизненную ориентацию инвалидов. Какие аспекты психологии играют роль в успешной адаптации в образовательной среде?
8. Как психологическая поддержка способствует адаптации инвалидов к жизни в обществе? Приведите конкретные примеры практик.
9. Какие психологические особенности развития у детей с ограниченными возможностями здоровья? Каким образом психологи могут помочь в их развитии?
10. В чем заключается влияние социальной изоляции на психологическое состояние инвалидов? Какие меры могут быть предприняты для преодоления изоляции?

**ЗАДАНИЯ К ПРАКТИЧЕСКИМ ЗАНЯТИЯМ РАЗДЕЛА 2** Тема практического занятия:  
**Психолого-педагогическая фасилитация инклюзивного образования** Форма практического задания: Реферат Темы контрольных работ:

1. Роль психолога в создании инклюзивной образовательной среды.
2. Психологические аспекты взаимодействия между обучающимися с ограниченными возможностями здоровья и их сверстниками.
3. Адаптация учителей к инклюзивному образованию: психологические аспекты.
4. Использование психологических методов для содействия развитию коммуникативных навыков у детей с особыми потребностями.
5. Психологические стратегии в решении конфликтов в инклюзивной классной обстановке.
6. Роль саморегуляции и мотивации в успешном инклюзивном обучении.
7. Поддержка родителей детей с особыми потребностями в инклюзивной среде: психологические аспекты.
8. Психологические аспекты оценивания знаний учащихся с ограниченными возможностями здоровья.
9. Психологические принципы организации индивидуального образовательного маршрута для детей с особыми потребностями.
10. Влияние инклюзивного образования на психологическое развитие обучающихся без особых потребностей.
11. Психологические аспекты формирования у обучающихся уважительного отношения к разнообразию.
12. Психологические аспекты профессионального развития учителей инклюзивных классов.
13. Влияние технологий и онлайн-обучения на психологический аспект инклюзивной педагогики.
14. Психологические аспекты инклюзивного образования детей с аутизмом.

15. Психологические аспекты внедрения и оценки эффективности инклюзивных программ в различных образовательных учреждениях.

**РУБЕЖНЫЙ КОНТРОЛЬ К РАЗДЕЛУ 2 Форма рубежного контроля: Контрольная работа Задания для контрольной работы:**

1. Какая роль отводится психологу в инклюзивной образовательной среде? Объясните влияние психологических аспектов на успех инклюзивного обучения.
2. Какие психологические механизмы могут быть использованы для улучшения взаимодействия между обучающимися с ограниченными возможностями здоровья и их сверстниками?
3. Опишите психологические стратегии, которые могут помочь учителям адаптироваться к инклюзивному обучению.
4. Какие психологические методы эффективны для развития коммуникативных навыков у детей с особыми потребностями?
5. Какие психологические подходы помогают разрешать конфликты в инклюзивной образовательной среде? Приведите конкретные примеры.
6. Как важна саморегуляция и мотивация для успешного инклюзивного обучения? Приведите аргументированные примеры.
7. Какую роль играет психологическая поддержка родителей детей с особыми потребностями в инклюзивной среде? Почему это важно?
8. Какие психологические аспекты следует учитывать при оценивании знаний учащихся с ограниченными возможностями здоровья?
9. Опишите психологические принципы, которые лежат в основе индивидуального образовательного маршрута для детей с особыми потребностями.
10. Как влияет инклюзивное образование на психологическое развитие учащихся без особых потребностей? Какие преимущества это может иметь?
11. Какие психологические подходы помогают формированию у учащихся уважительного отношения к разнообразию? Приведите конкретные методы.
12. В чем заключаются психологические особенности профессионального развития учителей инклюзивных классов?
13. Как технологии и онлайн-обучение могут повлиять на психологический аспект инклюзивной педагогики? Приведите примеры.
14. Какие психологические аспекты следует учитывать при инклюзивном обучении детей с аутизмом?
15. Каким образом психологические аспекты влияют на успешную реализацию инклюзивных программ в различных образовательных учреждениях?

### РАЗДЕЛ 3. УЧЕБНО-МЕТОДИЧЕСКОЕ ОБЕСПЕЧЕНИЕ САМОСТОЯТЕЛЬНОЙ РАБОТЫ ОБУЧАЮЩИХСЯ ПО ДИСЦИПЛИНЕ (МОДУЛЮ)

#### 3.1. Виды самостоятельной работы обучающихся по дисциплине (модулю)

Раздел, тема	Количество часов	Вид самостоятельной работы
<b>Модуль 1 (Курс 1 Сессии1-2)</b>		
Раздел 1. Подходы и принципы становления психологии инклюзии общественного сознания в современном мире.	30	Подготовка реферата
Раздел 2. Прикладная психология инклюзии индивидуального сознания в современном мире	30	Подготовка реферата
<b>Общий объем по модулю/семестру, часов</b>	60	
<b>Общий объем по дисциплине (модулю), часов</b>	60	



### **3.2. Задания для самостоятельной работы**

#### **Задания для самостоятельной работы к Разделу 1:**

#### **Вопросы для самостоятельной работы к Разделу 1:**

1. Какова роль психологии в понимании и улучшении межличностных отношений?
2. Какие основные теории общения существуют в психологии и как они взаимосвязаны?
3. Какие факторы могут влиять на эффективность коммуникации между людьми?
4. Как понятие невербальной коммуникации связано с формированием межличностных отношений?
5. В чем заключаются основные различия между вербальной и невербальной коммуникацией?
6. Как эмпатия влияет на качество взаимодействия между людьми?
7. Какие психологические барьеры могут возникнуть при общении и как их преодолеть?
8. Каким образом социокультурный контекст влияет на интерпретацию коммуникации?
9. В чем состоит значение активного слушания в процессе межличностного общения?
10. Какие навыки общения особенно важны при работе с людьми с разными потребностями?

#### **Перечень тем рефератов к Разделу 1:**

1. Основные теории общения: сравнительный анализ и практическое применение.
2. Влияние невербальной коммуникации на формирование взаимопонимания.
3. Эмпатия как ключевой компонент успешной межличностной коммуникации.
4. Психологические барьеры в общении и пути их преодоления.
5. Взаимосвязь культурных особенностей и интерпретации коммуникации.
6. Роль активного слушания в улучшении междуличностных отношений.
7. Коммуникационные стратегии для эффективного взаимодействия с людьми с ограниченными возможностями.
8. Психологические аспекты конфликтов в межличностной коммуникации.
9. Влияние цифровых технологий на психологию общения: вызовы и возможности.
10. Взаимосвязь между социальной инклюзией и качеством межличностных отношений.

#### **Задания для самостоятельной работы к Разделу 2:**

#### **Вопросы для самостоятельной работы к Разделу 2:**

1. Какие факторы влияют на успешное взаимодействие между людьми в процессе общения?
2. Как понятие "социальная когерентность" связано с эффективностью группового взаимодействия?
3. Какие роли и статусы формируются в групповой динамике и как они влияют на коммуникацию?
4. В чем заключаются основные типы лидерства в группе и какие психологические характеристики делают лидера успешным?
5. Как психологические явления, такие как конформизм и социальное воздействие, влияют на принятие решений в группе?
6. Как взаимодействие в виртуальных сообществах отличается от личного общения и какие вызовы это представляет для психологии?
7. В чем заключается психологическая динамика конфликтов в группе и как можно достичь их конструктивного разрешения?
8. Как понятие "социальная поддержка" связано с психологией взаимодействия в общении?
9. Каким образом стереотипы и предвзятость могут повлиять на взаимодействие в группе и как этому противостоять?
10. В чем состоит психологическая значимость формирования позитивного межгруппового взаимодействия?

#### **Перечень тем рефератов к Разделу 2:**

1. Групповая динамика и успешное взаимодействие: ключевые факторы.
2. Лидерство и его роль в эффективной групповой коммуникации.
3. Психология принятия решений в группе: конформизм и социальное воздействие.
4. Виртуальные сообщества и психология онлайн-взаимодействия.
5. Конфликты в группе: понимание, динамика и пути разрешения.
6. Социальная поддержка как фактор укрепления межличностных отношений в группе.
7. Влияние стереотипов и предвзятости на коммуникацию в группе.
8. Психологические аспекты формирования и поддержания позитивного межгруппового взаимодействия.
9. Роль эмоций в групповой динамике и их влияние на межличностное общение.
10. Психологические аспекты коллективного творчества и инноваций в группе.

### **3.3. Методические указания к самостоятельной работе по дисциплине (модулю)**

Освоение слушателями программы предполагает изучение материалов дисциплин (модулей) в ходе самостоятельной работы.

Для успешного освоения дисциплины (модуля) и достижения поставленных целей необходимо внимательно ознакомиться с рабочей программой дисциплины (модуля), доступной в электронной информационно-образовательной среде РГСУ.

Следует обратить внимание на списки основной и дополнительной литературы, на предлагаемые преподавателем ресурсы информационно-телекоммуникационной сети Интернет. Эта информация необходима для самостоятельной работы обучающегося.

Для более углубленного изучения темы задания для самостоятельной работы рекомендуется выполнять параллельно с изучением данной темы. При выполнении заданий по возможности используйте наглядное представление материала.

Самостоятельная работа включает разнообразный комплекс видов и форм работы обучающихся.

#### ***Написание реферата (доклада).***

##### ***Требования к структуре реферата (доклада):***

Работа должна содержать систематизацию и краткое изложение материала из не менее 5-и литературных источников (монографий, научных статей и докладов) по выбранной теме.

Основные требования к оформлению:

Структура доклада (реферата): 1) титульный лист; 2) содержание (в нем последовательно указываются названия пунктов доклада (реферата), указываются страницы, с которых начинается каждый пункт); 3) введение (формулируется суть исследуемой проблемы, обосновывается выбор темы, определяются ее значимость и актуальность, указываются цель и задачи доклада (реферата), дается характеристика используемой литературы); 4) основная часть (каждый раздел ее доказательно раскрывает исследуемый вопрос); 5) выводы и заключение (подводятся итоги или делается обобщенный вывод по теме доклада (реферата)); 6) литература.

Доклад (реферат) оформляется на одной стороне листа белой бумаги формата А4 (210x297 мм). Интервал межстрочный -полуторный. Цвет шрифта - черный. Гарнитура шрифта основного текста - «Times New Roman» или аналогичная. Кегль (размер) от 12 до 14 пунктов. Размеры полей страницы (не менее): правое 10 мм, верхнее – 15 мм, нижнее – 20 мм, левое - 25 мм. Формат абзаца: полное выравнивание («по ширине»). Отступ красной строки одинаковый по всему тексту – 15 мм. Страницы должны быть пронумерованы с учётом титульного листа (на титульном листе номер страницы не ставится). В работах используются цитаты, статистические материалы. Эти данные оформляются в виде сносок (ссылок и примечаний). Внутритекстовые, подстрочные и затекстовые библиографические ссылки должны оформляться в соответствии с ГОСТ Р 7.0.5-2008 «Библиографическая ссылка». Общие требования и правила составления».

Реферат (доклад) сдается в бумажном и электронном виде (10 - 20 печатных страниц).

При проверке реферата (доклада) на антиплагиат - [www.antiplagiat.ru](http://www.antiplagiat.ru) - (более 50% заимствований) работа не принимается.

## **РАЗДЕЛ 4. ОЦЕНОЧНЫЕ МАТЕРИАЛЫ ПО ДИСЦИПЛИНЕ (МОДУЛЮ)**

### **4.1. Форма промежуточной аттестации обучающегося по дисциплине (модулю)**

Контрольным мероприятием промежуточной аттестации обучающихся по дисциплине (модулю) является **зачет**, который проводится в **устной** форме.

## 4.2. Оценочные материалы, определяющие процедуры оценивания знаний, умений, навыков и (или) опыта деятельности, характеризующих этапы формирования компетенций

### 4.2.1. Организационные основы применения балльно-рейтинговой системы оценки успеваемости обучающихся по дисциплине (модулю)

Оценка качества освоения обучающимися дисциплины (модуля) реализуется в формате балльно-рейтинговой системы оценки успеваемости обучающихся (БРСО).

БРСО в ходе текущего контроля успеваемости и промежуточной аттестации осуществляется по 100-балльной шкале.

Академический рейтинг обучающегося по дисциплине (модулю) складывается из результатов:

- текущего контроля успеваемости (максимальный текущий рейтинг обучающегося 80 рейтинговых баллов);
- промежуточной аттестации (максимальный рубежный рейтинг обучающегося 20 рейтинговых баллов).

Условия оценки освоения обучающимся дисциплины (модуля) в формате БРСО доводятся преподавателем до сведения обучающихся на первом учебном занятии, а также размещены в свободном доступе в электронной информационно-образовательной среде Университета.

### 4.2.2. Проведение текущего контроля успеваемости обучающихся по дисциплине (модулю) в соответствии с балльно-рейтинговой системой оценки успеваемости обучающегося

В течение учебного семестра до промежуточной аттестации на основании утвержденной рабочей программы дисциплины (модуля) формируется текущий рейтинг обучающегося. Текущий рейтинг обучающегося складывается как сумма рейтинговых баллов, полученных им в течение учебного семестра по всем видам учебных занятий по дисциплине (модулю).

В процессе текущего контроля оцениваются следующие действия обучающегося, направленные на освоение компетенций в рамках изучения учебной дисциплины:

- академическая активность (посещаемость учебных занятий, самостоятельное изучение содержания учебной дисциплины в электронной информационно-образовательной среде, соблюдение сроков сдачи практических заданий и текущих контрольных мероприятий и др.);
- выполнение и сдача текущих и итогового практических заданий (эссе, рефераты, творческие задания, кейс-задания, лабораторные работы, расчетные задания и др., активное участие в групповых интерактивных занятиях (дискуссии, WiKi-проекты и др.), защита проектов и др.);
- прохождение рубежей текущего контроля, включая соблюдение графика их прохождения в электронной информационно-образовательной среде.

Для планирования расчета текущего рейтинга обучающегося используются следующие пропорции:

Вид учебного действия	Максимальная рейтинговая оценка, баллов
академическая активность	10
практические задания	40
<i>из них: текущие практические задания</i>	20
<i>итоговое практическое задание</i>	20
рубежи текущего контроля	30
<b>ИТОГО:</b>	<b>80</b>

В течение учебного семестра по дисциплине (модулю) обучающимся должен быть накоплен текущий рейтинг не менее 52 рейтинговых баллов (65% от максимального значения текущего рейтинга).

Необходимыми условиями допуска обучающегося к промежуточной аттестации по дисциплине являются положительное прохождение обучающимся не менее 65% рубежей текущего контроля с накоплением не менее 65% максимального рейтингового балла за каждый рубеж текущего контроля и положительное выполнение итогового практического задания с накоплением не менее 65% максимального рейтингового балла, установленного за итоговое практическое задание.

Невыполнение вышеуказанных условий является текущей академической задолженностью, которая должна быть ликвидирована обучающимся до контрольного мероприятия промежуточной аттестации.

Сведения о наличии у обучающихся текущей академической задолженности, сроках и порядке добора рейтинговых баллов для её ликвидации доводятся до обучающихся педагогическим работником.

В случае неликвидации текущей академической задолженности, педагогический работник обязан во время контрольного мероприятия промежуточной аттестации поставить обучающемуся 0 рейтинговых баллов. В этом случае ликвидация текущей академической задолженности возможна в периоды проведения повторной промежуточной аттестации.

#### **4.2.3. Проведение промежуточной аттестации обучающихся по дисциплине (модулю) в соответствии с балльно-рейтинговой системой оценки успеваемости обучающегося**

Промежуточная аттестация по дисциплине (модулю) проводится в соответствии с Положением о промежуточной аттестации обучающихся по основным профессиональным образовательным программам в Российском государственном социальном университете и Положением о балльно-рейтинговой системе оценки успеваемости обучающихся по основным профессиональным образовательным программам в Российском государственном социальном университете в действующей редакции.

На промежуточную аттестацию отводится 20 рейтинговых баллов.

Ответы обучающегося на контрольном мероприятии промежуточной аттестации оцениваются педагогическим работником по 20 - балльной шкале, а итоговая оценка по дисциплине (модулю) выставляется по пятибалльной системе для дифференцированного зачета.

Критерии выставления оценки определяются Положением о балльно-рейтинговой системе оценки успеваемости обучающихся по основным профессиональным образовательным программам высшего образования - программам бакалавриата, программам специалитета, программам магистратуры в Российском государственном социальном университете.

В процессе определения рубежного рейтинга обучающегося используется следующая шкала:

<b>Рубежный рейтинг</b>	<b>Критерии оценки освоения обучающимся учебной дисциплины в ходе контрольных мероприятий промежуточной аттестации</b>
19-20 рейтинговых баллов	обучающийся глубоко и прочно усвоил программный материал, исчерпывающе, последовательно, грамотно и логически стройно его излагает, тесно увязывает с задачами и будущей деятельностью, не затрудняется с ответом при видоизменении задания, свободно справляется с задачами и практическими заданиями, правильно обосновывает принятые решения, умеет самостоятельно обобщать и излагать материал, не допуская ошибок

16-18 рейтинговых баллов	обучающийся твердо знает программный материал, грамотно и по существу излагает его, не допуская существенных неточностей в ответе на вопрос, может правильно применять теоретические положения и владеет необходимыми умениями и навыками при выполнении практических заданий
13-15 рейтинговых баллов	обучающийся освоил основной материал, но не знает отдельных деталей, допускает неточности, недостаточно правильные формулировки, нарушает последовательность в изложении программного материала и испытывает затруднения в выполнении практических заданий
1-12 рейтинговых баллов	обучающийся не знает значительной части программного материала, допускает существенные ошибки, с большими затруднениями выполняет практические задания
0 рейтинговых баллов	не аттестован

**4.3. Перечень заданий для проведения текущей и промежуточной оценки знаний, умений, навыков и (или) опыта деятельности, характеризующих этапы формирования компетенций**

**4.3.1. Оценочные материалы для проведения текущей аттестации и рубежного контроля, обучающихся по дисциплине (модулю)**

**Перечень вопросов рубежного контроля и текущей аттестации**

№ п/п	Контролируемые разделы, дисциплины	Код контролируемой компетенций	Форма рубежного контроля	Вопросы/задания рубежного контроля
1	<b>РАЗДЕЛ 1. СУЩНОСТЬ ПСИХОЛОГИИ ОБЩЕНИЯ</b>	ОПК - 6	Контрольная работа	<p>Форма рубежного контроля: Контрольная работа</p> <p>Теоретические вопросы:</p> <p>Какие основные подходы к пониманию инклюзии существуют в современной психологии?</p> <p>Какие принципы лежат в основе формирования психологии инклюзии в общественном сознании?</p> <p>Как роль образования в развитии психологии инклюзии?</p> <p>Приведите примеры педагогических методов.</p> <p>Какие вызовы и препятствия могут возникнуть при внедрении психологии инклюзии в современное общество?</p> <p>Каким образом информационные технологии могут поддерживать процессы формирования психологии инклюзии?</p> <p>Как психологические аспекты инклюзии могут повлиять на социокультурное разнообразие?</p> <p>Как психологическая инклюзия связана с эмпатией и пониманием?</p> <p>Какие изменения в мозговой активности могут наблюдаться у людей, осваивающих психологию инклюзии?</p> <p>В чем заключается роль гендерной психологии в развитии психологии инклюзии?</p> <p>Как внедрение психологии инклюзии влияет на развитие самооценки участников?</p>

				<p>Аналитические задания:</p> <p>Проанализируйте психологические аспекты социокультурного влияния на формирование психологии инклюзии.</p> <p>Исследуйте, какие психологические стратегии могут помочь преодолеть стереотипы и предвзятость в контексте инклюзии.</p> <p>Оцените эффективность использования виртуальной реальности и онлайн-платформ для психологической поддержки инклюзивных процессов.</p>
2.	<b>РАЗДЕЛ 2. ПСИХОЛОГИЯ ВЗАИМОДЕЙСТВИЯ В ОБЩЕНИИ</b>	ОПК - 9	Контрольная работа	<p>Теоретические вопросы:</p> <p>Какие основные принципы прикладной психологии инклюзии в индивидуальном сознании?</p> <p>Как психологическая поддержка может помочь в интеграции индивида с особыми потребностями в обществе?</p> <p>Какие психологические методы помогают развить коммуникативные навыки у людей с разнообразными специальными потребностями?</p> <p>Какие психологические стратегии используются для снижения стресса и тревожности у лиц с особыми потребностями?</p> <p>Какие аспекты психологии следует учитывать при создании адаптивных образовательных программ?</p> <p>Какие подходы к саморазвитию можно применить для индивидов с разнообразными специальными потребностями?</p> <p>Какие роли играют семья и близкие в психологической инклюзии?</p> <p>Какие аспекты психологии влияют на становление профессиональной идентичности у индивидов с ограниченными возможностями?</p>



			<p>Как психология инклюзии влияет на развитие эмоционального интеллекта у всех участников образовательного процесса? Какие психологические факторы могут способствовать успешной трудовой интеграции людей с особыми потребностями? Аналитические задания:</p> <p>Проанализируйте психологические аспекты взаимодействия между инструкторами и людьми с физическими ограничениями в спортивных программах. Исследуйте, какие психологические подходы эффективны для развития творческого потенциала учащихся с особыми образовательными потребностями. Оцените влияние психологической поддержки на процессы адаптации к новым социальным средам у молодых людей с инвалидностью.</p>
--	--	--	---

**4.3.2. Оценочные материалы для проведения промежуточной аттестации обучающихся по дисциплине (модулю)**

**Вопросы/задания для проведения промежуточной аттестации обучающихся по дисциплине (модулю)**

Коды контролируемой компетенций	Вопросы /задания
ОПК -6	<p>Теоретические вопросы:</p> <p>Какие основные подходы к пониманию инклюзии существуют в современной психологии?</p> <p>Какие принципы лежат в основе формирования психологии инклюзии в общественном сознании?</p> <p>Как роль образования в развитии психологии инклюзии? Приведите примеры педагогических методов.</p> <p>Какие вызовы и препятствия могут возникнуть при внедрении психологии инклюзии в современное общество?</p> <p>Каким образом информационные технологии могут поддерживать процессы формирования психологии инклюзии?</p> <p>Как психологические аспекты инклюзии могут повлиять на социокультурное разнообразие?</p> <p>Как психологическая инклюзия связана с эмпатией и пониманием?</p> <p>Какие изменения в мозговой активности могут наблюдаться у людей, осваивающих психологию инклюзии?</p> <p>В чем заключается роль гендерной психологии в развитии психологии инклюзии?</p> <p>Как внедрение психологии инклюзии влияет на развитие самооценки участников?</p> <p>Аналитические задания:</p> <p>Проанализируйте психологические аспекты социокультурного влияния на формирование психологии инклюзии.</p> <p>Исследуйте, какие психологические стратегии могут помочь преодолеть стереотипы и предвзятость в контексте инклюзии.</p> <p>Оцените эффективность использования виртуальной реальности и онлайн-платформ для психологической поддержки инклюзивных процессов.</p>
ПК-5	<p>Теоретические вопросы:</p> <p>Какие основные принципы прикладной психологии инклюзии в индивидуальном сознании?</p> <p>Как психологическая поддержка может помочь в интеграции индивида с особыми потребностями в обществе?</p> <p>Какие психологические методы помогают развить коммуникативные навыки у людей с разнообразными специальными потребностями?</p> <p>Какие психологические стратегии используются для снижения стресса и тревожности у лиц с особыми потребностями?</p> <p>Какие аспекты психологии следует учитывать при создании адаптивных</p>

образовательных программ?

Какие подходы к саморазвитию можно применить для индивидов с разнообразными специальными потребностями?

Какие роли играют семья и близкие в психологической инклюзии?

Какие аспекты психологии влияют на становление профессиональной идентичности у индивидов с ограниченными возможностями?

Как психология инклюзии влияет на развитие эмоционального интеллекта у всех участников образовательного процесса?

Какие психологические факторы могут способствовать успешной трудовой интеграции людей с особыми потребностями?

Аналитические задания:

Проанализируйте психологические аспекты взаимодействия между инструкторами и людьми с физическими ограничениями в спортивных программах.

Исследуйте, какие психологические подходы эффективны для развития творческого потенциала учащихся с особыми образовательными потребностями.

Оцените влияние психологической поддержки на процессы адаптации к новым социальным средам у молодых людей с инвалидностью.

## РАЗДЕЛ 5. УСЛОВИЯ РЕАЛИЗАЦИИ ДИСЦИПЛИНЫ (МОДУЛЯ)

### 5.1. Перечень основной и дополнительной учебной литературы для освоения дисциплины (модуля)

#### 5.1.1. Основная литература:

1. Фуряева, Т. В. Социализация и социальная адаптация лиц с инвалидностью : учебное пособие для вузов / Т. В. Фуряева. — 2-е изд., перераб. и доп. — Москва : Издательство Юрайт, 2022. — 189 с. — (Высшее образование). — ISBN 978-5-534-08278-4. — Текст : электронный // Образовательная платформа Юрайт [сайт]. — URL: <https://urait.ru/bcode/493336>

2. Фуряева, Т. В. Социальная инклюзия : учебное пособие для вузов / Т. В. Фуряева. — 2-е изд., перераб. и доп. — Москва : Издательство Юрайт, 2022. — 189 с. — (Высшее образование). — ISBN 978-5-534-07465-9. — Текст : электронный // Образовательная платформа Юрайт [сайт]. — URL: <https://urait.ru/bcode/494383>

#### 5.1.2. Дополнительная литература

1. Козырева, О. А. Проблемы инклюзивного образования : учебное пособие для вузов / О. А. Козырева. — 2-е изд. — Москва : Издательство Юрайт, 2022. — 179 с. — (Высшее образование). — ISBN 978-5-534-14411-6. — Текст : электронный // Образовательная платформа Юрайт [сайт]. — URL: <https://urait.ru/bcode/497035>

2. Колосова, Т. А. Психология детей с нарушением интеллекта : учебное пособие для вузов / Т. А. Колосова, Д. Н. Исаев ; под общей редакцией Д. Н. Исаева. — 2-е изд., перераб. и доп. — Москва : Издательство Юрайт, 2022. — 151 с. — (Высшее образование). — ISBN 978-5-534-11243-6. — Текст : электронный // Образовательная платформа Юрайт [сайт]. — URL: <https://urait.ru/bcode/493288>

3. Михальчи, Е. В. Инклюзивное образование : учебник и практикум для вузов / Е. В. Михальчи. — Москва : Издательство Юрайт, 2022. — 177 с. — (Высшее образование). — ISBN 978-5-534-04943-5. — Текст : электронный // Образовательная платформа Юрайт [сайт]. — URL: <https://urait.ru/bcode/493142>

4. Поливара З. В. Введение в специальную психологию: учебное пособие. Жанр: Учебники и учебные пособия для вузов. Москва: ФЛИНТА, 2022. Объем: 271 стр. Научный

редактор: Татарчук Д.П. Дополнительная информация: 4-е изд., стер. ISBN: 978-5-9765-1666-3. УДК: 159.922.76(075.8). ББК: 88.8я73. [https://biblioclub.ru/index.php?page=book\\_red&id=363724](https://biblioclub.ru/index.php?page=book_red&id=363724)

5. Социально-педагогическое сопровождение детей с ограниченными возможностями здоровья: учебник для вузов / Л. В. Мардахаев [и др.]; под редакцией Л. В. Мардахаева, Е. А. Орловой. — Москва: Издательство Юрайт, 2022. — 343 с. — (Высшее образование). — ISBN 978-5-9916-9646-3. — Текст: электронный // Образовательная платформа Юрайт [сайт]. — URL: <https://urait.ru/bcode/491384>

6. Фуряева, Т. В. Модели инклюзивного образования: учебное пособие для вузов / Т. В. Фуряева. — 2-е изд., перераб. и доп. — Москва: Издательство Юрайт, 2022. — 176 с. — (Высшее образование). — ISBN 978-5-534-10939-9. — Текст: электронный // Образовательная платформа Юрайт [сайт]. — URL: <https://urait.ru/bcode/493339>

## 5.2 Перечень ресурсов информационно-коммуникационной сети «Интернет», необходимых для освоения дисциплины (модуля)

№ №	Название электронного ресурса	Описание электронного ресурса	Используемый для работы адрес
1.	ЭБС «Университетская библиотека онлайн»	Электронная библиотека, обеспечивающая доступ высших и средних учебных заведений, публичных библиотек и корпоративных пользователей к наиболее востребованным материалам по всем отраслям знаний от ведущих российских издательств	<a href="http://biblioclub.ru/">http://biblioclub.ru/</a>
2.	Научная электронная библиотека eLIBRARY.ru	Крупнейший российский информационно-аналитический портал в области науки, технологии, медицины и образования, содержащий рефераты и полные тексты более 34 млн научных публикаций и патентов	<a href="http://elibrary.ru/">http://elibrary.ru/</a>
3.	Образовательная платформа Юрайт	Электронно-библиотечная система для ВУЗов, ССУЗов, обеспечивающая доступ к учебникам, учебной и методической литературе по различным дисциплинам.	<a href="https://urait.ru/">https://urait.ru/</a>
4.	База данных "EastView"	Полнотекстовая база данных периодических изданий	<a href="https://dlib.eastview.com">https://dlib.eastview.com</a>
5.	Электронная библиотека "Grebennikon"	Библиотека предоставляет доступ более чем к 30 журналам, выпускаемых Издательским домом "Гребенников".	<a href="https://grebennikon.ru/">https://grebennikon.ru/</a>

## 5.3 Методические указания для обучающихся по освоению дисциплины (модуля)

Освоение обучающимся дисциплины (модуля) предполагает изучение материалов дисциплины (модуля) на аудиторных занятиях и в ходе самостоятельной работы. Аудиторные занятия проходят в форме лекций, семинаров, практических и лабораторных занятий.

При подготовке к аудиторным занятиям необходимо помнить особенности каждой формы его проведения.

Подготовка к учебному занятию лекционного типа заключается в следующем.

С целью обеспечения успешного обучения обучающийся должен готовиться к лекции, поскольку она является важнейшей формой организации учебного процесса, поскольку:

- знакомит с новым учебным материалом;
- разъясняет учебные элементы, трудные для понимания;
- систематизирует учебный материал;

– ориентирует в учебном процессе.

С этой целью:

- внимательно прочитайте материал предыдущей лекции;
- ознакомьтесь с учебным материалом по учебнику и учебным пособиям с темой прочитанной лекции;
- внесите дополнения к полученным ранее знаниям по теме лекции на полях лекционной тетради;
- запишите возможные вопросы, которые вы зададите лектору на лекции по материалу изученной лекции;
- постарайтесь уяснить место изучаемой темы в своей подготовке;
- узнайте тему предстоящей лекции (по тематическому плану, по информации лектора) и запишите информацию, которой вы владеете по данному вопросу.

Подготовка к занятию семинарского типа

При подготовке и работе во время проведения лабораторных работ и занятий семинарского типа следует обратить внимание на следующие моменты: на процесс предварительной подготовки, на работу во время занятия, обработку полученных результатов, исправление полученных замечаний.

Предварительная подготовка к учебному занятию семинарского типа заключается в изучении теоретического материала в отведенное для самостоятельной работы время, ознакомление с инструктивными материалами с целью осознания задач лабораторной работы/практического занятия, техники безопасности при работе с приборами, веществами.

Работа во время проведения учебного занятия семинарского типа включает:

- консультирование студентов преподавателями и вспомогательным персоналом с целью предоставления исчерпывающей информации, необходимой для самостоятельного выполнения предложенных преподавателем задач, ознакомление с правилами техники безопасности при работе в лаборатории;
- самостоятельное выполнение заданий согласно обозначенной учебной программой тематики.

## **5.4 Информационно-технологическое обеспечение образовательного процесса по дисциплины (модуля)**

### **5.4.1. Средства информационных технологий**

1. Персональные компьютеры;
2. Средства доступа в Интернет;
3. Проектор.

### **5.4.2. Лицензионное и свободно распространяемое программное обеспечение, в том числе отечественного производства:**

1. Операционная система: Astra Linux SE
2. Пакет офисных программ: LibreOffice
3. Справочная система Консультант+
4. Okular или Acrobat Reader DC
5. Ark или 7-zip
6. User Gate

## 7. TrueConf (client)

### 5.4.3. Информационные справочные системы и профессиональные базы данных

№ №	Название электронного ресурса	Описание электронного ресурса	Используемый для работы адрес
1.	ЭБС «Университетская библиотека онлайн»	Электронная библиотека, обеспечивающая доступ высших и средних учебных заведений, публичных библиотек и корпоративных пользователей к наиболее востребованным материалам по всем отраслям знаний от ведущих российских издательств	<a href="http://biblioclub.ru/">http://biblioclub.ru/</a>
2.	Научная электронная библиотека eLIBRARY.ru	Крупнейший российский информационно-аналитический портал в области науки, технологии, медицины и образования, содержащий рефераты и полные тексты более 34 млн научных публикаций и патентов	<a href="http://elibrary.ru/">http://elibrary.ru/</a>
3.	Образовательная платформа Юрайт	Электронно-библиотечная система для ВУЗов, ССУЗов, обеспечивающая доступ к учебникам, учебной и методической литературе по различным дисциплинам.	<a href="https://urait.ru/">https://urait.ru/</a>
4.	База данных "EastView"	Полнотекстовая база данных периодических изданий	<a href="https://dlib.eastview.com">https://dlib.eastview.com</a>
5.	Электронная библиотека "Grebennikon"	Библиотека предоставляет доступ более чем к 30 журналам, выпускаемых Издательским домом "Гребенников".	<a href="https://grebennikon.ru/">https://grebennikon.ru/</a>

### 5.5. Материально-техническое обеспечение образовательного процесса по дисциплине (модулю)

Для изучения дисциплины (модуля) используются:

**Учебная аудитория для занятий лекционного типа** оснащена специализированной мебелью (стол для преподавателя, парты, стулья, доска для написания мелом); техническими средствами обучения (видеопроекционное оборудование, средства звуковоспроизведения, экран и имеющие выход в сеть Интернет)

**Учебная аудитория для занятий семинарского типа:** оснащена специализированной мебелью (стол для преподавателя, парты, стулья, доска для написания мелом); техническими средствами обучения (видеопроекционное оборудование, средства звуковоспроизведения, экран и имеющие выход в сеть Интернет)

**Помещения для самостоятельной работы обучающихся:** оснащены специализированной мебелью (парты, стулья) техническими средствами обучения (персональные компьютеры с доступом в сеть Интернет и обеспечением доступа в электронно-информационную среду университета, программным обеспечением).

### 5.6. Образовательные технологии

При реализации дисциплины (модуля) применяются различные образовательные технологии, в том числе технологии электронного обучения.

Освоение дисциплины (модуля) предусматривает использование в учебном процессе активных и интерактивных форм проведения учебных занятий в форме деловых и ролевых игр,

разборов конкретных ситуаций, психологических и иных тренингов в сочетании с внеаудиторной работой с целью формирования и развития **профессиональных** навыков обучающихся.

При освоении дисциплины (модуля) предусмотрено применением электронного обучения и дистанционных образовательных технологий.

Учебные часы дисциплины (модуля) предусматривают классическую контактную работу преподавателя с обучающимся в аудитории и контактную работу посредством электронной информационно-образовательной среды в синхронном и асинхронном режиме (вне аудитории) посредством применения возможностей компьютерных технологий (электронная почта, электронный учебник, тестирование, вебинар, видеофильм, презентация, форум и др.).

В рамках дисциплины (модуля) предусмотрены встречи с руководителями и работниками организаций, деятельность которых связана с *направленностью/ специализацией* реализуемой основной профессиональной образовательной программы.

## ЛИСТ РЕГИСТРАЦИИ ИЗМЕНЕНИЙ

№ п/п	Содержание изменения	Реквизиты документа об утверждении изменения	Дата введения изменения
1.	Утверждена и введена в действие решением Ученого совета факультета на основании Федерального государственного образовательного стандарта (указать реквизиты ФГОС)	Протокол заседания Ученого совета факультета № _____ от «_____» _____ 20____ года	____.____.____
2.	*	Протокол заседания Ученого совета факультета № _____ от «_____» _____ 20____ года	____.____.____
3.	*	Протокол заседания Ученого совета факультета № _____ от «_____» _____ 20____ года	____.____.____
4.	*	Протокол заседания Ученого совета факультета № _____ от «_____» _____ 20____ года	____.____.____





Министерство науки и высшего образования Российской Федерации  
Федеральное государственное бюджетное образовательное учреждение  
высшего образования  
«Российский государственный социальный университет»

УТВЕРЖДАЮ

Декан факультета

Е.А. Петрова

«29» марта 2023 г.

**РАБОЧАЯ ПРОГРАММА ДИСЦИПЛИНЫ (МОДУЛЯ)**  
**«ТЕХНОЛОГИИ ВОЗМОЖНОСТЕЙ И БЕЗБАРЬЕРНОЙ СРЕДЫ»**

**Направление подготовки**  
**44.03.03 Специальное (дефектологическое) образование**

**Направленность (специализация)**  
**Специальная психология с основами коррекционной педагогики**

**ОБРАЗОВАТЕЛЬНАЯ ПРОГРАММА ВЫСШЕГО ОБРАЗОВАНИЯ - ПРОГРАММА**  
**БАКАЛАВРИАТА**

**Форма обучения**  
**заочная**

Москва 2023

## СОДЕРЖАНИЕ

РАЗДЕЛ 1. ПАСПОРТ РАБОЧЕЙ ПРОГРАММЫ ДИСЦИПЛИНЫ (МОДУЛЯ) .....	4
1.1 Цель и задачи дисциплины (модуля) .....	4
1.2 Планируемые результаты обучения по дисциплине (модулю) в рамках планируемых результатов освоения основной профессиональной образовательной программы высшего образования – программы бакалавриата соотнесенные с установленными индикаторами достижения компетенций.....	4
РАЗДЕЛ 2. СТРУКТУРА И СОДЕРЖАНИЕ ДИСЦИПЛИНЫ (МОДУЛЯ) .....	6
2.1 Объем дисциплины (модуля), включая контактную работу обучающегося с педагогическими работниками и самостоятельную работу обучающегося .....	6
2.2. Учебно-тематический план дисциплины (модуля) .....	7
2.3. Содержание дисциплины (модуля) .....	7
РАЗДЕЛ 3. УЧЕБНО-МЕТОДИЧЕСКОЕ ОБЕСПЕЧЕНИЕ САМОСТОЯТЕЛЬНОЙ РАБОТЫ ОБУЧАЮЩИХСЯ ПО ДИСЦИПЛИНЕ (МОДУЛЮ) .....	12
3.1. Виды самостоятельной работы обучающихся по дисциплине (модулю).....	12
3.2. Задания для самостоятельной работы.....	12
3.3. Методические указания к самостоятельной работе по дисциплине (модулю) .....	14
РАЗДЕЛ 4. ОЦЕНОЧНЫЕ МАТЕРИАЛЫ ПО ДИСЦИПЛИНЕ (МОДУЛЮ) .....	15
4.1. Форма промежуточной аттестации обучающегося по дисциплине (модулю) .....	15
4.2. Оценочные материалы, определяющие процедуры оценивания знаний, умений, навыков и (или) опыта деятельности, характеризующих этапы формирования компетенций .....	16
4.3. Перечень заданий для проведения текущей и промежуточной оценки знаний, умений, навыков и (или) опыта деятельности, характеризующих этапы формирования компетенций..	19
РАЗДЕЛ 5. УСЛОВИЯ РЕАЛИЗАЦИИ ДИСЦИПЛИНЫ (МОДУЛЯ) .....	26
5.1. Перечень основной и дополнительной учебной литературы для освоения дисциплины (модуля) .....	26
5.2 Перечень ресурсов информационно-коммуникационной сети «Интернет», необходимых для освоения дисциплины (модуля) .....	27
5.3 Методические указания для обучающихся по освоению дисциплины (модуля).....	27
5.4 Информационно-технологическое обеспечение образовательного процесса по дисциплины (модуля) .....	28
5.5. Материально-техническое обеспечение образовательного процесса по дисциплине (модулю) .....	29
5.6. Образовательные технологии.....	29
ЛИСТ РЕГИСТРАЦИИ ИЗМЕНЕНИЙ .....	31

Рабочая программа дисциплины (модуля) «Технологии возможностей и безбарьерной среды» разработана на основании федерального государственного образовательного стандарта высшего образования – бакалавриата по направлению подготовки 44.03.02 Психолого-педагогическое образование утвержденного приказом Министерства образования и науки Российской Федерации от 22.02.2018 г. № 122, учебного плана по основной профессиональной образовательной программе высшего образования - программы бакалавриата по направлению подготовки 44.03.02 Психолого-педагогическое образование, а также с учетом следующих профессиональных стандартов, сопряженных с профессиональной деятельностью выпускника:  
– 03.008 «Психолог в социальной сфере»

Рабочая программа дисциплины (модуля) «Технологии возможностей и безбарьерной среды» разработана к.п.н., доцентом, доцентом кафедрой инклюзивных социальных групп В.Н. Феофановым.

Рабочая программа дисциплины (модуля) обсуждена и утверждена на заседании Ученого совета факультета политических и социальных наук Протокол № 10 от «29» марта 2023 года

Заведующий кафедрой  
кандидат педагогических наук

(подпись)

В.В. Сазонова

Рабочая программа дисциплины (модуля) рекомендована к утверждению представителями организаций-работодателей:

МБОУ «Образовательный центр  
«Созвездие» (г. Красногорск), директор

(подпись)

С.Н. Сюрин

Центр реабилитации  
инвалидов детства «Наш Солнечный  
Мир», директор

(подпись)

И.Л. Шпицберг

Рабочая программа дисциплины (модуля) рецензирована и рекомендована к утверждению:

д.псих.н., профессор кафедры  
инклюзивных социальных групп РГСУ

(подпись)

С.Н. Сорокоумова

Педагог-психолог государственного  
бюджетного общеобразовательного  
учреждения города Москвы "Школа №  
45 имени Л.И. Мильграма", к. психол. н.

(подпись)

В.В. Лёшин

Согласовано  
Научная библиотека, директор

И.Г. Маляр

## РАЗДЕЛ 1. ПАСПОРТ РАБОЧЕЙ ПРОГРАММЫ ДИСЦИПЛИНЫ (МОДУЛЯ)

### 1.1 Цель и задачи дисциплины (модуля)

Цель дисциплины (модуля) заключается в получении обучающимися теоретических знаний о процессах инклюзивного образования с последующим применением в области профессиональной деятельности в сфере образования, обладающих достаточным объемом знаний и уровнем компетенций для решения профессиональных задач.

Задачи дисциплины (модуля):

1. Ознакомление с особенностями и технологиями инклюзивного взаимодействия
2. Формирование системы знаний об особых коммуникативных потребностях различных категорий людей с ограниченными возможностями здоровья
3. Формирование представления о доступной среде и различных средствах ее построения и обеспечения
4. Овладение приемами ведения просветительской работы в области инклюзивного взаимодействия и формирования безбарьерной среды.

**1.2 Планируемые результаты обучения по дисциплине (модулю) в рамках планируемых результатов освоения основной профессиональной образовательной программы высшего образования – программы *бакалавриата* соотнесенные с установленными индикаторами достижения компетенций.**

Процесс освоения дисциплины (модуля) направлен на формирование у обучающихся следующих компетенций: УК-1, УК-6 в соответствии с учебным планом.

В результате освоения дисциплины (модуля) обучающийся должен демонстрировать следующие результаты:

Категория компетенций	Код компетенции	Формулировка компетенции	Кон и наименование индикатора достижения компетенции	Результаты обучения
Системное и критическое мышление	УК-1	Способен осуществлять поиск, критический анализ и синтез информации, применять системный подход для решения поставленных задач	УК-1.1 Находит и критически оценивает информацию, необходимую для решения задачи. УК-1.2 Предлагает различные варианты решения задачи, оценивая их последствия на основе синтеза и критического анализа информации. УК-1.3 Выбирает оптимальный вариант решения задачи, аргументируя свой выбор.	Знать: основы системного подхода; принципы анализа социальной ситуации для выявления социальных проблем; принципы постановки цели и задач, теоретические основы стратегического планирования; основы теории аргументации Уметь: критически оценивать

				<p>надежность источников информации, работать с противоречивой информации в разных источниках; реализовать анализ проблемных ситуаций на основе системного подхода; выработать стратегию действий. Владеть: готовностью разрабатывать и содержательно аргументировать стратегию решения проблемной ситуации на основе системного и междисциплинарного подходов</p>
<p><b>Самоорганизация и саморазвитие (в том числе здоровьесбережение)</b></p>	УК-6	<p>Способен управлять своим временем, выстраивать и реализовывать траекторию саморазвития на основе принципов образования в течение всей жизни.</p>	<p>УК-6.1. Объективно оценивает временные ресурсы и ограничения и эффективно использует эти ресурсы для достижения поставленных целей. УК-6.2. Выстраивает и реализует персональную траекторию непрерывного образования и саморазвития.</p>	<p>Знать: методы оценки собственных ресурсов и управления ими при выполнении конкретных задач, проектов, при достижении поставленных целей Уметь: оценивать требования рынка труда и предложения образовательных услуг для выстраивания траектории собственного профессионального роста; использовать инструменты непрерывного образования возможности развития профессиональных компетенций Владеть: готовностью к</p>

				использованию инструментов непрерывного образования возможности развития профессиональных компетенций; навыками управления собственными ресурсами при выполнении конкретных задач, проектов, при достижении поставленных целей.
--	--	--	--	---

## РАЗДЕЛ 2. СТРУКТУРА И СОДЕРЖАНИЕ ДИСЦИПЛИНЫ (МОДУЛЯ)

### 2.1 Объем дисциплины (модуля), включая контактную работу обучающегося с педагогическими работниками и самостоятельную работу обучающегося

Общая трудоемкость дисциплины составляет 2 зачетные единицы. По дисциплине предусмотрен зачет

#### Заочная форма обучения

Вид учебной работы	Всего часов	Курс 1		Курс 2	
		Сессия 1-2	Сессия 3-4	Сессия 1-2	Сессия 3-4
<b>Контактная работа обучающихся с педагогическими работниками</b>	<b>8</b>	<b>8</b>			
Лекционные занятия	4	4			
<i>из них: в форме практической подготовки</i>					
Практические занятия	4	4			
<i>из них: в форме практической подготовки</i>					
Иная контактная работа					
<b>Самостоятельная работа обучающихся</b>	<b>60</b>	<b>60</b>			
<b>Контроль промежуточной аттестации</b>	<b>4</b>	<b>4</b>			
Форма промежуточной аттестации		Зачет			
<b>ОБЪЕМ ДИСЦИПЛИНЫ (МОДУЛЯ) В ЧАСАХ</b>	<b>72</b>	<b>72</b>			

## 2.2. Учебно-тематический план дисциплины (модуля)

### Заочной формы обучения

Раздел, тема	Виды учебной работы, академических часов									
	Всего	Самостоятельная работа	Контактная работа обучающихся с педагогическими работниками							
			Всего	Лекционные занятия <i>из них: в форме практической подготовки</i>	Практические занятия <i>из них: в форме практической подготовки</i>	Лабораторные занятия <i>из них: в форме практической подготовки</i>	Иная контактная работа <i>из них: в форме практической подготовки</i>			
<b>Курс 1 (Сессии 1-2)</b>										
<b>Раздел 1. Человек с инвалидностью в инклюзивном обществе</b>	<b>36</b>	<b>32</b>	<b>4</b>	<b>4</b>						
Тема 1.1. Проблемы и ресурсы лиц с различными ОВЗ и инвалидностью	18	16	2	2						
Тема 1.2. Особенности взаимодействия и правила общения с людьми, имеющими ОВЗ и инвалидность	18	16	2	2						
<b>Раздел 2. Концептуальные основы инклюзивной культуры</b>	<b>32</b>	<b>28</b>	<b>4</b>			<b>4</b>				
Тема 2.1. Нормативная и правовая база обеспечения равных прав и возможностей инвалидам и лицам с ОВЗ	16	14	2			2				
Тема 2.2. Технологии возможностей и безбарьерной среды	16	14	2			2				
<b>Контроль промежуточной аттестации (час)</b>	<b>4</b>									
<i>Форма промежуточной аттестации (указать)</i>	<b>Зачет</b>									
<b>Общий объем, часов</b>	<b>72</b>	<b>60</b>	<b>8</b>	<b>4</b>		<b>4</b>				

## 2.3. Содержание дисциплины (модуля)

### РАЗДЕЛ 1. ЧЕЛОВЕК С ИНВАЛИДНОСТЬЮ В ИНКЛЮЗИВНОМ ОБЩЕСТВЕ

**Цель:** изучить типологические особенности лиц с различными ОВЗ и инвалидностью, особенности взаимодействия и правила общения с ними.

#### Перечень изучаемых элементов содержания

Классификация лиц с различными нарушениями развития. Типологические особенности лиц с нарушениями слуха, зрения, речи, опорно-двигательного аппарата, задержкой психического развития, интеллектуальным нарушением, расстройством аутистического спектра, синдромом дефицита внимания и гиперактивностью, сложными нарушениями развития. Особенности взаимодействия и правила общения с людьми, имеющими различные ОВЗ и инвалидность

### **Тема 1.1. Проблемы и ресурсы лиц с различными ОВЗ и инвалидностью**

#### **Вопросы для самоподготовки:**

1. Типологические особенности лиц с нарушениями слуха.
2. Типологические особенности лиц с нарушениями зрения.
3. Типологические особенности лиц с нарушениями речи.
4. Типологические особенности лиц с детским церебральным параличом.
5. Типологические особенности лиц с задержкой психического развития.
6. Типологические особенности лиц с интеллектуальным нарушением.
7. Типологические особенности лиц со сложными нарушениями развития.
8. Типологические особенности лиц с расстройством аутистического спектра.
9. Типологические особенности лиц с синдромом дефицита внимания и гиперактивностью.

### **Тема 1.2. Особенности взаимодействия и правила общения с людьми, имеющими различные ОВЗ и инвалидность**

#### **Вопросы для самоподготовки:**

- Особенности взаимодействия и правила общения с лицами, имеющими нарушения слуха.
- Особенности взаимодействия и правила общения с лицами, имеющими нарушения зрения.
- Особенности взаимодействия и правила общения с лицами, имеющими нарушения речи.
- Особенности взаимодействия и правила общения с лицами, имеющими церебральный паралич.
- Особенности взаимодействия и правила общения с лицами, имеющими интеллектуальные нарушения.
- Особенности взаимодействия и правила общения с лицами, имеющими расстройство аутистического спектра.
- Особенности взаимодействия и правила общения с лицами, имеющими синдром дефицита внимания и гиперактивностью.
- Особенности взаимодействия и правила общения с лицами, имеющими сложные нарушения развития.

### **ЗАДАНИЯ К ПРАКТИЧЕСКИМ ЗАНЯТИЯМ РАЗДЕЛА 1.**

**Форма практического задания:** презентация.

#### **Перечень тем презентаций к разделу 1:**

1. Психолого-педагогическая характеристика и этика построения коммуникации с людьми, имеющими нарушения:
2. Зрения;
3. Слуха;
4. Речи;



5. Опорно-двигательного аппарата;
6. Интеллектуальные нарушения;
7. Расстройство аутистического спектра;
8. Синдром дефицита внимания и гиперактивность;
9. Сложные нарушения развития.

**РУБЕЖНЫЙ КОНТРОЛЬ К РАЗДЕЛУ 1. форма рубежного контроля – компьютерное тестирование.**

**Пример компьютерного тестирования к разделу 1:**

1. Какая формулировка наиболее корректна для использования в общении?  
А) Инвалид.  
Б) Человек с инвалидностью.  
В) Лицо с ограниченными возможностями.
  
2. Как наиболее корректно назвать человека с инвалидностью по слуху?  
А) Глухонемой.  
Б) Глухой или слабослышащий человек.  
В) Человек с патологией слуха.
  
3. Какая формулировка вопроса более корректная при общении с незрячим человеком?  
А) Вы смотрели этот фильм?  
Б) Вы слушали этот фильм?  
В) С незрячим человеком некорректно обсуждать фильмы, чтобы не поставить его в неловкое положение.
  
4. Допустимо ли незрячему человеку заходить в учебное заведение, больницу, театр или транспорт с собакой-проводником?  
А) Допустимо в любом случае, поскольку именно собака позволяет человеку с инвалидностью ориентироваться в пространстве  
Б) На усмотрение охраны или владельцев – всё зависит от правил, установленных в конкретном месте.  
В) Недопустимо, собаку необходимо оставлять у входа.
  
5. Как привлечь внимание незнакомого незрячего человека, если вы хотите оказать ему помощь?  
А) Взять за белую трость и проводить человека.  
Б) Коснуться руки и предложить помощь.  
В) Окликнуть человека и сообщить, что нужно сделать.

**РАЗДЕЛ 2. КОНЦЕПТУАЛЬНЫЕ ОСНОВЫ ИНКЛЮЗИВНОЙ КУЛЬТУРЫ**

**Цель:** раскрыть сущность и содержание нормативно-правового обеспечения равных прав и возможностей инвалидам и лицам с ОВЗ, технологий возможностей и безбарьерной среды

**Перечень изучаемых элементов содержания**

Конвенция о правах инвалидов (ООН). Федеральный закон от 24.11.1995 № 181-ФЗ

«О социальной защите инвалидов в РФ». Федеральный закон от 1.12.2014 № 419-ФЗ «О внесении изменений в отдельные законодательные акты Российской Федерации по вопросам социальной защиты инвалидов в связи с ратификацией Конвенции о правах инвалидов». Постановление от 29.03.2019 года № 363 «Об утверждении государственной программы Российской Федерации "Доступная среда" (до 2025 года).

Стандарты формирования безбарьерной среды для инвалидов. Нормативное регулирование параметров установки элементов безбарьерной среды. Требования Федерального закона от 30.12.2009 № 384-ФЗ «Технический регламент о безопасности зданий и сооружений».

Применение строительных норм и правил (СНиП) и сводов правил (СП). СНиП 35- 01-2001 "Доступность зданий и сооружений для маломобильных групп населения"; РДС 35-201-99 «Порядок реализации требований доступности для инвалидов к объектам социальной инфраструктуры»; СП 35-101-2001 «Проектирование зданий и сооружений с учетом доступности для маломобильных групп населения»; СП 35-102-2001 "Жилая среда с планировочными элементами, доступными инвалидам"; СП 35-103-2001 "Общественные здания и сооружения, доступные маломобильным посетителям"; СП 35-104-2001 "Здания и помещения с местами труда для инвалидов"; СНиП 31-06-2009 "Общественные здания и сооружения"; ГОСТ Р 51631-2008 «Лифты пассажирские. Технические требования доступности, включая доступность для инвалидов и других маломобильных групп населения»; ГОСТ Р 51630-2000 «Платформы подъемные с вертикальным и наклонным перемещением для инвалидов. Технические требования доступности»; ГОСТ Р 52131- 2003 «Средства отображения информации знаковые для инвалидов»; ГОСТ Р 51671-2000. «Средства связи и информации технические общего пользования, доступные для инвалидов. Классификация. Требования доступности и безопасности»; ГОСТ Р 52875- 2007 «Устройства опорные стационарные реабилитационные. Типы и технические требования».

## **Тема 2.1. Нормативная и правовая база обеспечения равных прав и возможностей инвалидам и лицам с ОВЗ**

### **Вопросы для самоподготовки:**

Международные акты о правах инвалидов.

Законодательные акты Российской Федерации, содержащие основные права людей с инвалидностью.

Региональные гарантии прав инвалидов.

## **Тема 2.2. Технологии возможностей и безбарьерной среды**

### **Вопросы для самоподготовки:**

1. Создание безбарьерной среды для людей с инвалидностью в образовательных организациях.

2. Создание безбарьерной среды для людей с инвалидностью в учреждениях социальной защиты населения.

3. Создание безбарьерной среды для людей с инвалидностью в медицинских организациях.

4. Создание безбарьерной среды для людей с инвалидностью в учреждениях культуры.

## **ЗАДАНИЯ К ПРАКТИЧЕСКИМ ЗАНЯТИЯМ РАЗДЕЛА 2.**

**Форма практического задания:** доклад с презентацией

Подготовьте презентацию с примерами нарушений принципов проектирования градостроительной и архитектурной среды в современном городе (фото, видео личных наблюдений) (опираясь на законодательство, расскажите, как должно быть правильно).

Презентуйте одно техническое средство обеспечения доступности с подробным описанием его устройства и представлением ассортимента ряда подобных устройств.

**Примерный перечень тем докладов к разделу 2:**

- Опыт создания безбарьерной среды ОАЭ
- Опыт создания безбарьерной среды Японии
- Опыт создания безбарьерной среды Кореи
- Опыт создания безбарьерной среды США
- Опыт создания безбарьерной среды Канады
- Опыт создания безбарьерной среды Великобритании
- Опыт создания безбарьерной среды Германии
- Опыт создания безбарьерной среды Франции

**РУБЕЖНЫЙ КОНТРОЛЬ К РАЗДЕЛУ 2. форма рубежного контроля –компьютерное тестирование.**

**Пример компьютерного тестирования к разделу 2:**

1. Какой диаметр зоны нажатия кнопки вызова помощи соответствует действующим нормам?
  - А) Не менее 10 мм.
  - Б) Не менее 50 мм.
  - В) В зависимости от задания на проектирование.
  
2. Какие средства адаптации объекта необходимы людям с нарушениями опорно-двигательного аппарата?
  - А) Первая и последняя ступенька отмечаются контрастной полосой.
  - Б) К началу и концу длины перил добавляется 30 см.
  - В) Нумерация этажей дублируется информационными тактильными табличками.
  
3. Где должен размещаться знак доступности объекта для людей с инвалидностью по зрению?
  - А) На входной двери в здание.
  - Б) Перед входом в здание, с любой стороны стены, где есть достаточный обзор.
  - В) Рядом с входной дверью, на стене, со стороны расположения дверной ручки.
  
4. Для чего на прозрачных дверях размещают желтые круги?
  - А) Специальный круг на двери – это элемент универсального дизайна.
  - Б) Маркировка помогает слабовидящему человеку заметить прозрачную дверь.
  - В) Желтый круг указывают именно ту дверь, в которую необходимо проходить человеку с инвалидностью.
  
5. Что следует предусмотреть в кабине лифта для обеспечения его доступности для людей с нарушением зрения?
  - А) Правила пользования лифтом, напечатанные рельефно-точечным шрифтом Брайля.
  - Б) Тактильные указатели у дверей кабины лифта.

В) Автоматический речевой оповещатель направления движения лифта и номера этажа.

### РАЗДЕЛ 3. УЧЕБНО-МЕТОДИЧЕСКОЕ ОБЕСПЕЧЕНИЕ САМОСТОЯТЕЛЬНОЙ РАБОТЫ ОБУЧАЮЩИХСЯ ПО ДИСЦИПЛИНЕ (МОДУЛЮ)

#### 3.1. Виды самостоятельной работы обучающихся по дисциплине (модулю)

##### *Заочной формы обучения*

Раздел, тема	Количество часов	Вид самостоятельной работы
<b>Раздел 1.</b> Человек с инвалидностью в инклюзивном обществе	32	Написание эссе
<b>Раздел 2.</b> Концептуальные основы инклюзивной культуры	28	Подготовка реферата (доклада)
<b>Общий объем по дисциплине (модулю), часов</b>	<b>60 часов</b>	

#### 3.2. Задания для самостоятельной работы

##### **Задания для самостоятельной работы к Разделу 1**

##### **Вопросы для самостоятельной подготовки к Разделу 1:**

1. Типологические особенности лиц с нарушениями органов зрения, слуха.
2. Типологические особенности лиц с нарушениями речи.
3. Типологические особенности лиц с задержкой психического развития, с детским церебральным параличом.
4. Типологические особенности лиц с интеллектуальным нарушением.
5. Типологические особенности лиц со сложными нарушениями развития.

##### **Перечень тем эссе к разделу 1 на выбор:**

1. Мой одноклассник с ограниченными возможностями здоровья
2. Персонаж мировой художественной культуры (фильм, мультфильм, книга) с ограниченными возможностями здоровья, который мне запомнился/нравится

##### **Литература для самостоятельного изучения к Разделу 1.**

1. Михальчи, Е. В. Инклюзивное образование : учебник и практикум для вузов / Е. В. Михальчи. — Москва : Издательство Юрайт, 2023. — 177 с. — (Высшее образование). — ISBN 978-5-534-04943-5. — Текст : электронный // Образовательная платформа Юрайт [сайт]. — URL: <https://urait.ru/bcode/515308> (дата обращения: 08.03.2023).
2. Фуряева, Т. В. Социальная инклюзия : учебное пособие для вузов / Т. В. Фуряева. — 2-е изд., перераб. и доп. — Москва : Издательство Юрайт, 2023. — 189 с. — (Высшее образование)

образование). — ISBN 978-5-534-07465-9. — Текст : электронный // Образовательная платформа Юрайт [сайт]. — URL: <https://urait.ru/bcode/516725> (дата обращения: 08.03.2023).

### **Задания для самостоятельной работы к Разделу 2**

#### **Вопросы для самостоятельной подготовки к Разделу 2:**

1. Типологические особенности лиц с расстройством аутистического спектра, с синдромом дефицита внимания и гиперактивностью.
2. Особенности взаимодействия и правила общения с лицами, имеющими нарушения органов слуха и/или зрения, нарушениями речи.
3. Особенности взаимодействия и правила общения с лицами, имеющими церебральный паралич, имеющими иные нарушения двигательного аппарата.
4. Особенности взаимодействия и правила общения с лицами, имеющими интеллектуальные нарушения, имеющими расстройство аутистического спектра, имеющими синдром дефицита внимания и гиперактивность.
5. Особенности взаимодействия и правила общения с лицами, имеющими сложные нарушения развития.
6. Международные акты о правах инвалидов.
7. Законодательные акты Российской Федерации, содержащие основные права людей с инвалидностью.
8. Региональные гарантии прав инвалидов.

#### **Перечень тем рефератов к разделу 2:**

1. Существенные барьеры и пути их преодоления для лиц, имеющих нарушения слуха.
2. Существенные барьеры и пути их преодоления для лиц, имеющих нарушения зрения.
3. Существенные барьеры и пути их преодоления для лиц, имеющих нарушения речи.
4. Существенные барьеры и пути их преодоления для лиц, имеющих церебральный паралич.
5. Существенные барьеры и пути их преодоления для лиц, имеющих интеллектуальные нарушения.
6. Существенные барьеры и пути их преодоления для лиц, имеющих расстройство аутистического спектра.
7. Существенные барьеры и пути их преодоления для лиц, имеющих синдром дефицита внимания и гиперактивность.
8. Существенные барьеры и пути их преодоления для лиц, имеющих сложные нарушения развития.

#### **Литература для самостоятельного изучения к Разделу 2.**

1. Баринаова, Е. Б. Теория и практика инклюзивного обучения в образовательных организациях : учебное пособие для вузов / Е. Б. Баринаова. — Москва : Издательство Юрайт, 2023. — 97 с. — (Высшее образование). — ISBN 978-5-534-13878-8. — Текст : электронный // Образовательная платформа Юрайт [сайт]. — URL: <https://urait.ru/bcode/519666> (дата обращения: 08.03.2023).

2. Козырева, О. А. Ассистивные технологии в инклюзивном образовании : учебное пособие для вузов / О. А. Козырева. — 2-е изд. — Москва : Издательство Юрайт, 2023. — 118 с. — (Высшее образование). — ISBN 978-5-534-14959-3. — Текст : электронный // Образовательная платформа Юрайт [сайт]. — URL: <https://urait.ru/bcode/520108> (дата обращения: 08.03.2023).

### **3.3. Методические указания к самостоятельной работе по дисциплине (модулю)**

Освоение слушателями программы предполагает изучение материалов дисциплин (модулей) в ходе самостоятельной работы.

Для успешного освоения дисциплины (модуля) и достижения поставленных целей необходимо внимательно ознакомиться с рабочей программой дисциплины (модуля), доступной в электронной информационно-образовательной среде РГСУ.

Следует обратить внимание на списки основной и дополнительной литературы, на предлагаемые преподавателем ресурсы информационно-телекоммуникационной сети Интернет. Эта информация необходима для самостоятельной работы обучающегося.

Для более углубленного изучения темы задания для самостоятельной работы рекомендуется выполнять параллельно с изучением данной темы. При выполнении заданий по возможности используйте наглядное представление материала.

Самостоятельная работа включает разнообразный комплекс видов и форм работы обучающихся.

#### ***Написание реферата (доклада).***

##### *Требования к структуре реферата (доклада):*

Работа должна содержать систематизацию и краткое изложение материала из не менее 5-и литературных источников (монографий, научных статей и докладов) по выбранной теме.

##### *Основные требования к оформлению:*

Структура доклада (реферата): 1) титульный лист; 2) содержание (в нем последовательно указываются названия пунктов доклада (реферата), указываются страницы, с которых начинается каждый пункт); 3) введение (формулируется суть исследуемой проблемы, обосновывается выбор темы, определяются ее значимость и актуальность, указываются цель и задачи доклада (реферата), дается характеристика используемой литературы); 4) основная часть (каждый раздел ее доказательно раскрывает исследуемый вопрос); 5) выводы и заключение (подводятся итоги или делается обобщенный вывод по теме доклада (реферата)); 6) литература.

Доклад (реферат) оформляется на одной стороне листа белой бумаги формата А4 (210x297 мм). Интервал межстрочный - полуторный. Цвет шрифта - черный. Гарнитура шрифта основного текста - «Times New Roman» или аналогичная. Кегль (размер) от 12 до 14 пунктов. Размеры полей страницы (не менее): правое 10 мм, верхнее – 15 мм, нижнее – 20 мм, левое - 25 мм. Формат абзаца: полное выравнивание («по ширине»). Отступ красной строки одинаковый по всему тексту – 15 мм. Страницы должны быть пронумерованы с учётом титульного листа (на титульном листе номер страницы не ставится). В работах используются цитаты, статистические материалы. Эти данные оформляются в виде сносок (ссылок и примечаний). Внутритекстовые,

подстрочные и за текстовые библиографические ссылки должны оформляться в соответствии с ГОСТ Р 7.0.5-2008 «Библиографическая ссылка». Общие требования и правила составления».

Реферат (доклад) сдается в бумажном и электронном виде (10 - 20 печатных страниц).

При проверке реферата (доклада) на антиплагиат - [www.antiplagiat.ru](http://www.antiplagiat.ru) - (более 50% заимствований) работа не принимается.

#### ***Выполнение тестовых заданий.***

Тестовые задания содержат вопросы и 3-4 варианта ответа по базовым положениям изучаемой темы, составлены с расчетом на знания, полученные слушателями в процессе изучения темы.

Тестовые задания выполняются в письменной или электронной форме и сдаются преподавателю, ведущему дисциплину (модуль).

#### ***Написание эссе.***

Эссе - вид самостоятельной исследовательской работы обучающихся, с целью углубления и закрепления теоретических знаний и освоения практических навыков. Цель эссе состоит в развитии самостоятельного творческого мышления и письменного изложения собственных мыслей. При написании эссе слушатель должен представить развернутый письменный ответ на теоретический или практический актуальный вопрос, объявленный преподавателем в аудитории непосредственно перед ее написанием. В процессе написания эссе разрешается пользоваться нормативно-правовыми актами, конспектом лекций (в печатном виде). Использование интернет-ресурсов не допускается. Темы эссе преподаватель предлагает из числа тех, которые слушатели уже рассматривали на лекциях или семинарских занятиях, исходя из содержания заданий в составе оценочных средств. По решению преподавателя, в качестве темы эссе может быть выбрана одна или несколько тем, которые могут быть распределены между слушателями по желанию.

Эссе проводится письменно, по объему не более 3-х печатных листов.

Требования к оформлению эссе:

Эссе выполняется на компьютере (гарнитура Times New Roman, шрифт 14) через 1,5 интервала с полями: верхнее, нижнее – 2; правое – 3; левое – 1,5. Отступ первой строки абзаца – 1,25. Сноски – постраничные. Таблицы и рисунки встраиваются в текст работы. При этом обязательный заголовок таблицы надо размещать над табличным полем, а рисунки сопровождать подрисуночными подписями. При включении в эссе нескольких таблиц и/или рисунков их нумерация обязательна. Обязательна и нумерация страниц. Их целесообразно проставлять внизу страницы – по середине или в правом углу. Номер страницы не ставится на титульном листе, но в общее число страниц он включается. Объем эссе, без учета приложений, не должен превышать 5 страниц. Значительное превышение установленного объема является недостатком работы и указывает на то, что слушатель не сумел отобрать и переработать необходимый материал.

Работа должна содержать собственные умозаключения, по сути, поставленной проблемы, включать самостоятельно проведенный анализ, по сути, этой проблемы, выводы, обобщающие авторскую позицию по поставленной проблеме.

## **РАЗДЕЛ 4. ОЦЕНОЧНЫЕ МАТЕРИАЛЫ ПО ДИСЦИПЛИНЕ (МОДУЛЮ)**

### **4.1. Форма промежуточной аттестации обучающегося по дисциплине (модулю)**

Контрольным мероприятием промежуточной аттестации обучающихся по дисциплине (модулю) является **зачет**, который проводится в **устной** форме.

## **4.2. Оценочные материалы, определяющие процедуры оценивания знаний, умений, навыков и (или) опыта деятельности, характеризующих этапы формирования компетенций**

### **4.2.1. Организационные основы применения балльно-рейтинговой системы оценки успеваемости обучающихся по дисциплине (модулю)**

Оценка качества освоения обучающимися дисциплины (модуля) реализуется в формате балльно-рейтинговой системы оценки успеваемости обучающихся (БРСО).

БРСО в ходе текущего контроля успеваемости и промежуточной аттестации осуществляется по 100-балльной шкале.

Академический рейтинг обучающегося по дисциплине (модулю) складывается из результатов:

- текущего контроля успеваемости (максимальный текущий рейтинг обучающегося 80 рейтинговых баллов;
- промежуточной аттестации (максимальный рубежный рейтинг обучающегося 20 рейтинговых баллов.

Условия оценки освоения обучающимся дисциплины (модуля) в формате БРСО доводятся преподавателем до сведения обучающихся на первом учебном занятии, а также размещены в свободном доступе в электронной информационно-образовательной среде Университета.

### **4.2.2. Проведение текущего контроля успеваемости обучающихся по дисциплине (модулю) в соответствии с балльно-рейтинговой системой оценки успеваемости обучающегося**

В течение учебного семестра до промежуточной аттестации на основании утвержденной рабочей программы дисциплины (модуля) формируется текущий рейтинг обучающегося. Текущий рейтинг обучающегося складывается как сумма рейтинговых баллов, полученных им в течение учебного семестра по всем видам учебных занятий по дисциплине (модулю).

В процессе текущего контроля оцениваются следующие действия обучающегося, направленные на освоение компетенций в рамках изучения учебной дисциплины:

- академическая активность (посещаемость учебных занятий, самостоятельное изучение содержания учебной дисциплины в электронной информационно-образовательной среде, соблюдение сроков сдачи практических заданий и текущих контрольных мероприятий и др.);
- выполнение и сдача текущих и итогового практических заданий (эссе, рефераты, творческие задания, кейс-задания, лабораторные работы, расчетные задания и др., активное участие в групповых интерактивных занятиях (дискуссии, WiKi-проекты и др.), защита проектов и др.);
- прохождение рубежей текущего контроля, включая соблюдение графика их прохождения в электронной информационно-образовательной среде.

Для планирования расчета текущего рейтинга обучающегося используются следующие пропорции:

<b>Вид учебного действия</b>	<b>Максимальная рейтинговая оценка, баллов</b>
академическая активность	10



практические задания	40
<i>из них: текущие практические задания</i>	20
<i>итоговое практическое задание</i>	20
рубежи текущего контроля	30
<b>ИТОГО:</b>	<b>80</b>

В течение учебного семестра по дисциплине (модулю) обучающимся должен быть накоплен текущий рейтинг не менее 52 рейтинговых баллов (65% от максимального значения текущего рейтинга).

Необходимыми условиями допуска обучающегося к промежуточной аттестации по дисциплине являются положительное прохождение обучающимся не менее 65% рубежей текущего контроля с накоплением не менее 65% максимального рейтингового балла за каждый рубеж текущего контроля и положительное выполнение итогового практического задания с накоплением не менее 65% максимального рейтингового балла, установленного за итоговое практическое задание.

Невыполнение вышеуказанных условий является текущей академической задолженностью, которая должна быть ликвидирована обучающимся до контрольного мероприятия промежуточной аттестации.

Сведения о наличии у обучающихся текущей академической задолженности, сроках и порядке добора рейтинговых баллов для её ликвидации доводятся до обучающихся педагогическим работником.

В случае неликвидации текущей академической задолженности, педагогический работник обязан во время контрольного мероприятия промежуточной аттестации поставить обучающемуся 0 рейтинговых баллов. В этом случае ликвидация текущей академической задолженности возможна в периоды проведения повторной промежуточной аттестации.

#### **4.2.3. Проведение промежуточной аттестации обучающихся по дисциплине (модулю) в соответствии с балльно-рейтинговой системой оценки успеваемости обучающегося**

Промежуточная аттестация по дисциплине (модулю) проводится в соответствии с Положением о промежуточной аттестации обучающихся по основным профессиональным образовательным программам в Российском государственном социальном университете и Положением о балльно-рейтинговой системе оценки успеваемости обучающихся по основным профессиональным образовательным программам в Российском государственном социальном университете в действующей редакции.

На промежуточную аттестацию отводится 20 рейтинговых баллов.

Ответы обучающегося на контрольном мероприятии промежуточной аттестации оцениваются педагогическим работником по 20 - балльной шкале, а итоговая оценка по дисциплине (модулю) выставляется по пятибалльной системе для дифференцированного зачета.

Критерии выставления оценки определяются Положением о балльно-рейтинговой системе оценки успеваемости обучающихся по основным профессиональным образовательным программам высшего образования - программам бакалавриата, программам специалитета, программам бакалавриата в Российском государственном социальном университете.

В процессе определения рубежного рейтинга обучающегося используется следующая шкала:

<b>Рубежный рейтинг</b>	<b>Критерии оценки освоения обучающимся учебной дисциплины в ходе контрольных мероприятий промежуточной аттестации</b>
19-20 рейтинговых баллов	обучающийся глубоко и прочно усвоил программный материал, исчерпывающе, последовательно, грамотно и логически стройно его излагает, тесно увязывает с задачами и будущей деятельностью, не затрудняется с ответом при видоизменении задания, свободно справляется с задачами и практическими заданиями, правильно обосновывает принятые решения, умеет самостоятельно обобщать и излагать материал, не допуская ошибок
16-18 рейтинговых баллов	обучающийся твердо знает программный материал, грамотно и по существу излагает его, не допуская существенных неточностей в ответе на вопрос, может правильно применять теоретические положения и владеет необходимыми умениями и навыками при выполнении практических заданий
13-15 рейтинговых баллов	обучающийся освоил основной материал, но не знает отдельных деталей, допускает неточности, недостаточно правильные формулировки, нарушает последовательность в изложении программного материала и испытывает затруднения в выполнении практических заданий
1-12 рейтинговых баллов	обучающийся не знает значительной части программного материала, допускает существенные ошибки, с большими затруднениями выполняет практические задания
0 рейтинговых баллов	не аттестован

### **4.3. Перечень заданий для проведения текущей и промежуточной оценки знаний, умений, навыков и (или) опыта деятельности, характеризующих этапы формирования компетенций**

4.3.1. Оценочные материалы для проведения текущей аттестации и рубежного контроля, обучающихся по дисциплине (модулю)

#### **Перечень вопросов рубежного контроля и текущей аттестации**

**Код контролируемой компетенции: УК-1,УК-6**

**Раздел -1 «Человек с инвалидностью в инклюзивном обществе»**

**Форма рубежного контроля: компьютерное тестирование**

#### **Вопросы рубежного контроля**

1. Какая формулировка наиболее корректна для использования в общении?

- А) Инвалид.
- Б) Человек с инвалидностью.
- В) Лицо с ограниченными возможностями.

2. Как лучше поступить при знакомстве с человеком, у которого протез руки?

- А) Исключить рукопожатие, если у человека протез.
- Б) Выдержать достаточную паузу, чтобы передать инициативу рукопожатия собеседнику.
- В) Протянуть руку для приветствия, не акцентируя внимание на инвалидности.

3. Как наиболее корректно назвать человека с инвалидностью по слуху?

- А) Глухонемой.
- Б) Глухой или слабослышащий человек.
- В) Человек с патологией слуха.

4. Как построить общение с тотально слепоглухим человеком?

- А) Использовать дактильную азбуку – из ладони в ладонь.
- Б) Говорить внятно и громко, повернувшись лицом к собеседнику.
- В) Использовать русский жестовый язык.

5. Какая формулировка вопроса более корректная при общении с незрячим человеком?

- А) Вы смотрели этот фильм?
- Б) Вы слушали этот фильм?
- В) С незрячим человеком некорректно обсуждать фильмы, чтобы не поставить его в неловкое положение.

6. Допустимо ли незрячему человеку заходить в учебное заведение, больницу, театр или транспорт с собакой-проводником?

- А) Допустимо в любом случае, поскольку именно собака позволяет человеку с инвалидностью ориентироваться в пространстве
- Б) На усмотрение охраны или владельцев – всё зависит от правил, установленных в конкретном месте.
- В) Недопустимо, собаку необходимо оставлять у входа.

7. Людям с какими формами инвалидности может потребоваться помощь тифлосурдопереводчика?
- А) Людям с нарушениями зрения (незрячие, слабовидящие).
  - Б) Людям с одновременным нарушением слуха и зрения (слепоглухим).
  - В) Людям с нарушением слуха (глухие, слабослышащие).
8. Как наиболее корректно назвать человека с инвалидностью по зрению?
- А) Незрячий или слабовидящий человек.
  - Б) Слепой или невидящий человек.
  - В) Человек с остатками зрения.
9. Как привлечь внимание незнакомого незрячего человека, если вы хотите оказать ему помощь?
- А) Взять за белую трость и проводить человека.
  - Б) Коснуться руки и предложить помощь.
  - В) Окликнуть человека и сообщить, что нужно сделать.
10. Как обозначить слепоглохому человеку свое присутствие рядом с ним?
- А) Заговорить с ним.
  - Б) Дотронуться до плеча или предплечья, а затем представиться.
  - В) Встать напротив и установить зрительный контакт.
11. Как построить общение с глухим человеком в сопровождении переводчика?
- А) Необходимо обращаться непосредственно к глухому человеку.
  - Б) Следует обращаться к сопровождающему или переводчику.
  - В) Оба варианта допустимы.
12. Как построить общение со слабослышащим человеком?
- А) Говорить четко и естественно.
  - Б) Смотреть прямо на человека, не загораживая лицо.
  - В) По возможности, уменьшить окружающий шум.
  - Г) Все перечисленные варианты.
13. Что следует сообщать незрячему человеку при сопровождении по улице?
- А) Ничего не говорить.
  - Б) Описывать архитектуру, вывески магазинов и все остальные объекты, мимо которых вы проходите.
  - В) Сообщать о ступенях лестниц, препятствиях и интересных объектах.
14. Чего следует избегать при общении с человеком с расстройством аутистического спектра?
- А) Прикосаться к человеку, держать за руки.
  - Б) Использовать визуальные подсказки (рисунки или фотографии), чтобы объясниться.
  - В) Повторять имя человека в начале каждой фразы, обращенной к нему.
15. Что нужно сделать, если вы заметили, как незрячий человек поднимает белую трость горизонтально?

- А) Не нужно ничего делать и отвлекать незрячего человека, когда он настраивает трость.
- Б) Нужно подойти и уточнить, какая помощь необходима.
- В) Не нужно ничего предпринимать – белая трость предназначена только для осмотра препятствий, не важно, поднята она или опущена.

16. Человек с инвалидностью обратился к вам с просьбой достать коляску из багажника машины и разложить ее. Какие ваши действия?

- А) Спокойно достать коляску и подготовить её, не задавая лишних вопросов.
- Б) Уточнить, как правильно достать и разложить коляску, чтобы не сломать её.
- В) Предупредить, что вы услышали просьбу, и постараться найти человека, который обучен или имеет опыт обращения с креслами-колясками.

17. Как помочь незрячему человеку пересчитать сдачу при совершении им покупки?

- А) Взять купюры в свои руки и положить ему в кошелек.
- Б) Взять купюры в свои руки и передавать их в руку незрячему по одной, озвучивая номинал.
- В) Взять купюры в свои руки, разобрать их по номиналу, передавать незрячему в руку по порядку от большего достоинства к меньшему, озвучивая номинал.

18. При переходе через дорогу вы увидели, как человек на кресле-коляске пытается преодолеть бордюр. Ваши действия?

- А) Обратиться за помощью к окружающим людям, чтобы поднять коляску вместе.
- Б) Взять коляску за раму и поднять передние колеса на бордюр.
- В) Спросить у человека, нужна ли ему помощь и как лучше помочь.

19. Как правильно скорректировать направление движения незрячего человека в помещении?

- А) Повернуть человека в нужную сторону, придерживая за плечо или предплечье.
- Б) Взять за руку, в которой нет белой трости, и проводить.
- В) Скоординировать словами: «Правее, левее, прямо» и т.д., или спросить, необходимо ли сопровождение

20. Вы заметили человека с инвалидностью в кресле-коляске, который находится в затруднительном положении, но угрозы жизни и здоровья нет. Какие ваши действия?

- А) Спросить, нужна ли человеку помощь, и, при согласии, оказать ее.
- Б) Если вы сами знаете, как решить проблему, лучше сразу сделать то, что необходимо.
- В) Снять на видео, как человек в коляске преодолевает затруднительную ситуацию, чтобы поделиться в социальных сетях.

21. Как лучше сопровождать незрячего человека при передвижении на улице или в помещении?

- А) Сопровождающему и незрячему человеку необходимо идти под руку, на одном уровне.
- Б) Необходимо вести незрячего человека впереди себя, особенно при проходе через двери.
- В) Незрячий человек должен держать сопровождающего за руку чуть выше локтя и находится чуть позади.

22. Если вы видите, что человек с инвалидностью не может встать со скамейки самостоятельно, как лучше поступить?

- А) Наблюдать и ждать, когда человек сам попросит помощи.

- Б) Предложить помощь и поинтересоваться, как лучше эту помощь оказать.
- В) Постараться не обращать внимание на неловкую ситуацию или отвернуться.

23. Что нельзя делать, если человек с инвалидностью поставил трость или костыли в проходе, и они мешают окружающим?

- А) Задавать вопрос о том, куда вы можете переставить костыли, чтобы они не мешали другим.
- Б) Обращаться к человеку с инвалидностью с просьбой переставить костыли.
- В) Самостоятельно переставлять костыли в более подходящее место.

24. Как начать общение с человеком с расстройством аутистического спектра?

- А) Сначала аккуратно дотронуться до плеча или ладони, чтобы привлечь к себе внимание.
- Б) Начать разговор первым.
- В) Лучше подождать, пока человек с аутизмом подойдет и начнет разговор первым.

25. Какая просьба по отношению к человеку, использующему кресло-коляску, будет корректной?

- А) «Проходите».
- Б) «Проезжайте».
- В) Оба варианта некорректны

26. Как построить общение с человеком, у которого выраженные нарушения речи?

- А) Допустимо помогать человеку, договаривая за него фразы.
- Б) Переспросить, если непонятно.
- В) Постараться говорить в ответ медленно и громко.

## **Раздел -2 «Концептуальные основы инклюзивной культуры»**

**Код контролируемой компетенции: УК-1,УК-6**

**Форма рубежного контроля: компьютерное тестирование**

**Вопросы рубежного контроля**

1. Как правильно называется специалист, который помогает общаться глухим и слышащим людям?

- А) Сурдопереводчик
- Б) Тифлокомментатор.
- В) Переводчик русского жестового языка.

2. Как правильно называется собака, которая помогает людям с нарушением зрения передвигаться и ориентироваться в пространстве?

- А) Собака-проводник для незрячего человека
- Б) Собака-поводырь
- В) Собака-проводник

3. Как называется специалист, лаконично описывающий предмет, пространство или действия вокруг, которые непонятны незрячему или слабовидящему человеку?

- А) Суфлёр.
- Б) Тифлопедагог.
- В) Тифлокомментатор.

4. Какие действия должен предпринять собственник объекта, недоступного для людей с инвалидностью?
- А) Разместить предупреждающий знак о недоступности объекта.
  - Б) Разработать план по адаптации объекта с учетом организационных, технических и финансовых возможностей.
  - В) Закрыть объект для обслуживания до проведения капитального ремонта или реконструкции.
5. Несоблюдение правил по обеспечению доступной среды является нарушением закона?
- А) Не является правонарушением.
  - Б) Является административным правонарушением.
  - В) Является уголовным правонарушением.
6. Какое устройство предназначено для общения со слабослышащим человеком, использующим слуховой аппарат или кохлеарный имплант?
- А) Звуковой маяк.
  - Б) Тифлофлешплеер.
  - В) Индукционная система.
7. Для каких категорий людей важно дублировать при помощи субтитров голосовую информацию, сопровождающую видеоматериалы?
- А) Для людей с нарушениями зрения.
  - Б) Для людей с нарушениями речи.
  - В) Для людей с нарушениями слуха.
8. Какой диаметр зоны нажатия кнопки вызова помощи соответствует действующим нормам?
- А) Не менее 10 мм.
  - Б) Не менее 50 мм.
  - В) В зависимости от задания на проектирование.
9. Какие действия сопровождающего лица допустимы при проезде в городском пассажирском транспорте?
- А) Зайти в транспортное средство и предложить другим пассажирам освободить место для человека с инвалидностью.
  - Б) Зайти в транспортное средство, осмотреться и проводить человека с инвалидностью к свободному месту.
  - В) Пользоваться только услугами такси.
10. Какие элементы доступности общественного транспорта делают посадку незрячего или слабовидящего пассажира безопаснее?
- А) Брайлевские таблички в салоне.
  - Б) Брайлевские надписи на кнопках STOP на поручнях.
  - В) Системы информирования и ориентирования.
11. Какие средства адаптации объекта необходимы людям с нарушениями опорно-двигательного аппарата?

- А) Первая и последняя ступенька отмечаются контрастной полосой.
- Б) К началу и концу длины перил добавляется 30 см.
- В) Нумерация этажей дублируется информационными тактильными табличками.

12. Что из перечисленного является средством альтернативной и дополнительной коммуникации, предназначенным для помощи в общении с окружающими?

- А) Айттрекер.
- Б) Брайлевский шрифт.
- В) Мнемосхема.

13. Какая информация на сайте организации должна быть доступна для незрячих людей?

- А) Только текстовая информация.
- Б) Должна быть сделана альтернативная версия сайта, содержащая только самую важную информацию.
- В) Должна быть доступна вся информация на сайте, включая рисунки, фотографии, таблицы и т.п.

14. Где должен размещаться знак доступности объекта для людей с инвалидностью по зрению?

- А) На входной двери в здание.
- Б) Перед входом в здание, с любой стороны стены, где есть достаточный обзор.
- В) Рядом с входной дверью, на стене, со стороны расположения дверной ручки.

15. В каких случаях допустимо использовать интерактивный информационный дисплей на объекте?

- А) Если дисплей оснащен программным обеспечением для доступа всех категорий посетителей с инвалидностью.
- Б) Если дисплей размещен на высоте 0,85-1,1 м от уровня пола, и к нему обеспечен свободный доступ для людей, передвигающихся на коляске.
- В) При соблюдении всех перечисленных условий.

16. На какую ступень наносится контрастная полоса для ориентирования слабовидящих людей?

- А) На каждую ступень.
- Б) На первую ступень.
- В) На первую и последнюю ступень.

17. Что такое «сенсорная карта объекта»?

- А) Навигационная схема, адаптированная для людей с сенсорными нарушениями (зрения или слуха).
- Б) Карта, на которой обозначены места избыточного шума, освещенности и комнаты «сенсорной разгрузки».
- В) Тактильная карта для слабовидящих и незрячих людей с различными рельефными обозначениями.

18. Для чего на прозрачных дверях размещают желтые круги?

- А) Специальный круг на двери – это элемент универсального дизайна.
- Б) Маркировка помогает слабовидящему человеку заметить прозрачную дверь.



В) Желтый круг указывают именно ту дверь, в которую необходимо проходить человеку с инвалидностью.

19. Вы видите человека в кресле-коляске с электроприводом, который остановился на проезжей части и не может привести в действие коляску при помощи пульта управления. Что нужно предпринять, чтобы обезопасить человека?

А) Поставить знак аварийной остановки и вызвать специалистов, так как передвигать коляску в ручном режиме невозможно.

Б) Призвать окружающих на помощь, поднять коляску с пользователем и перенести в безопасное место, так как передвигать коляску в ручном режиме невозможно.

В) Перевести рычаг двигателей в ручное управление и докатить коляску до безопасного места.

20. Что следует предусмотреть в кабине лифта для обеспечения его доступности для людей с нарушением зрения?

А) Правила пользования лифтом, напечатанные рельефно-точечным шрифтом Брайля.

Б) Тактильные указатели у дверей кабины лифта.

В) Автоматический речевой оповещатель направления движения лифта и номера этажа.

#### **4.3.2. Оценочные материалы для проведения промежуточной аттестации обучающихся по дисциплине (модулю)**

**Код контролируемой компетенции: УК-1,УК-6**

##### **Вопросы для проведения промежуточной аттестации обучающихся по дисциплине (модулю)**

1. Типологические особенности лиц с нарушениями слуха.
2. Типологические особенности лиц с нарушениями зрения.
3. Типологические особенности лиц с нарушениями речи.
4. Типологические особенности лиц с детским церебральным параличом.
5. Типологические особенности лиц с задержкой психического развития.
6. Типологические особенности лиц с интеллектуальным нарушением.
7. Типологические особенности лиц со сложными нарушениями развития.
8. Типологические особенности лиц с расстройством аутистического спектра.
9. Типологические особенности лиц с синдромом дефицита внимания и гиперактивностью.
10. Особенности взаимодействия и правила общения с лицами, имеющими нарушения слуха.
11. Особенности взаимодействия и правила общения с лицами, имеющими нарушения зрения.
12. Особенности взаимодействия и правила общения с лицами, имеющими нарушения речи.
13. Особенности взаимодействия и правила общения с лицами, имеющими церебральный паралич.
14. Особенности взаимодействия и правила общения с лицами, имеющими интеллектуальные нарушения.
15. Особенности взаимодействия и правила общения с лицами, имеющими

расстройство аутистического спектра.

16. Особенности взаимодействия и правила общения с лицами, имеющими синдром дефицита внимания и гиперактивность.

17. Особенности взаимодействия и правила общения с лицами, имеющими сложные нарушения развития.

18. Международные акты о правах инвалидов.

19. Законодательные акты Российской Федерации, содержащие основные права людей с инвалидностью.

20. Региональные гарантии прав инвалидов.

21. Создание безбарьерной среды для людей с инвалидностью в образовательных организациях.

22. Создание безбарьерной среды для людей с инвалидностью в учреждениях социальной защиты населения.

23. Создание безбарьерной среды для людей с инвалидностью в медицинских организациях.

24. Создание безбарьерной среды для людей с инвалидностью в учреждениях культуры.

## **РАЗДЕЛ 5. УСЛОВИЯ РЕАЛИЗАЦИИ ДИСЦИПЛИНЫ (МОДУЛЯ)**

### **5.1. Перечень основной и дополнительной учебной литературы для освоения дисциплины (модуля)**

#### **5.1.1. Основная литература**

1. Михальчи, Е. В. Инклюзивное образование : учебник и практикум для вузов / Е. В. Михальчи. — Москва : Издательство Юрайт, 2023. — 177 с. — (Высшее образование). — ISBN 978-5-534-04943-5. — Текст : электронный // Образовательная платформа Юрайт [сайт]. — URL: <https://urait.ru/bcode/515308> (дата обращения: 08.03.2023).

2. Фурьева, Т. В. Социальная инклюзия : учебное пособие для вузов / Т. В. Фурьева. — 2-е изд., перераб. и доп. — Москва : Издательство Юрайт, 2023. — 189 с. — (Высшее образование). — ISBN 978-5-534-07465-9. — Текст : электронный // Образовательная платформа Юрайт [сайт]. — URL: <https://urait.ru/bcode/516725> (дата обращения: 08.03.2023).

#### **5.1.2. Дополнительная литература**

1. Баринаова, Е. Б. Теория и практика инклюзивного обучения в образовательных организациях : учебное пособие для вузов / Е. Б. Баринаова. — Москва : Издательство Юрайт, 2023. — 97 с. — (Высшее образование). — ISBN 978-5-534-13878-8. — Текст : электронный // Образовательная платформа Юрайт [сайт]. — URL: <https://urait.ru/bcode/519666> (дата обращения: 08.03.2023).

2. Козырева, О. А. Ассистивные технологии в инклюзивном образовании : учебное пособие для вузов / О. А. Козырева. — 2-е изд. — Москва : Издательство Юрайт, 2023. — 118 с. — (Высшее образование). — ISBN 978-5-534-14959-3. — Текст : электронный // Образовательная платформа Юрайт [сайт]. — URL: <https://urait.ru/bcode/520108> (дата обращения: 08.03.2023).

## 5.2 Перечень ресурсов информационно-коммуникационной сети «Интернет», необходимых для освоения дисциплины (модуля)

№№	Название электронного ресурса	Описание электронного ресурса	Используемый для работы адрес
1.	ЭБС «Университетская библиотека онлайн»	Электронная библиотека, обеспечивающая доступ высших и средних учебных заведений, публичных библиотек и корпоративных пользователей к наиболее востребованным материалам по всем отраслям знаний от ведущих российских издательств	<a href="http://biblioclub.ru/">http://biblioclub.ru/</a>
2.	Научная электронная библиотека eLIBRARY.ru	Крупнейший российский информационно-аналитический портал в области науки, технологии, медицины и образования, содержащий рефераты и полные тексты более 34 млн научных публикаций и патентов	<a href="http://elibrary.ru/">http://elibrary.ru/</a>
3.	Образовательная платформа Юрайт	Электронно-библиотечная система для ВУЗов, ССУЗов, обеспечивающая доступ к учебникам, учебной и методической литературе по различным дисциплинам.	<a href="https://urait.ru/">https://urait.ru/</a>
4.	База данных "EastView"	Полнотекстовая база данных периодических изданий	<a href="https://dlib.eastview.com">https://dlib.eastview.com</a>
5.	Электронная библиотека "Grebennikon"	Библиотека предоставляет доступ более чем к 30 журналам, выпускаемых Издательским домом "Гребенников".	<a href="https://grebennikon.ru/">https://grebennikon.ru/</a>

## 5.3 Методические указания для обучающихся по освоению дисциплины (модуля)

Освоение обучающимся дисциплины (модуля) предполагает изучение материалов дисциплины (модуля) на аудиторных занятиях и в ходе самостоятельной работы. Аудиторные занятия проходят в форме лекций, семинаров, практических занятий.

При подготовке к аудиторным занятиям необходимо помнить особенности каждой формы его проведения.

Подготовка к учебному занятию лекционного типа заключается в следующем.

С целью обеспечения успешного обучения обучающийся должен готовиться к лекции, поскольку она является важнейшей формой организации учебного процесса, поскольку:

- знакомит с новым учебным материалом;
- разъясняет учебные элементы, трудные для понимания;
- систематизирует учебный материал;
- ориентирует в учебном процессе.

С этой целью:

- внимательно прочитайте материал предыдущей лекции;
- ознакомьтесь с учебным материалом по учебнику и учебным пособиям с темой прочитанной лекции;
- внесите дополнения к полученным ранее знаниям по теме лекции на полях лекционной тетради;
- запишите возможные вопросы, которые вы зададите лектору на лекции по материалу изученной лекции;
- постарайтесь уяснить место изучаемой темы в своей подготовке;

– узнайте тему предстоящей лекции (по тематическому плану, по информации лектора) и запишите информацию, которой вы владеете по данному вопросу.

Подготовка к занятию семинарского типа

При подготовке и работе во время проведения занятий семинарского типа следует обратить внимание на следующие моменты: на процесс предварительной подготовки, на работу во время занятия, обработку полученных результатов, исправление полученных замечаний.

Предварительная подготовка к учебному занятию семинарского типа заключается в изучении теоретического материала в отведенное для самостоятельной работы время, ознакомление с инструктивными материалами с целью осознания задач практического занятия, техники безопасности.

Работа во время проведения учебного занятия семинарского типа включает:

– консультирование студентов преподавателями и вспомогательным персоналом с целью предоставления исчерпывающей информации, необходимой для самостоятельного выполнения предложенных преподавателем задач, ознакомление с правилами техники безопасности при работе;

– самостоятельное выполнение заданий согласно обозначенной учебной программой тематики.

Обработка, обобщение полученных результатов работы проводится обучающимися самостоятельно или под руководством преподавателя (в зависимости от степени сложности поставленных задач). В результате оформляется индивидуальный отчет. Подготовленная к сдаче на контроль и оценку работа сдается преподавателю. Форма отчетности может быть письменная, устная или две одновременно. Главным результатом в данном случае служит получение положительной оценки по каждому практическому занятию. Это является необходимым условием при проведении рубежного контроля и допуска к дифференцированному зачету. При получении неудовлетворительных результатов обучающийся имеет право в дополнительное время пересдать преподавателю работу до проведения промежуточной аттестации.

## **5.4 Информационно-технологическое обеспечение образовательного процесса по дисциплины (модуля)**

### **5.4.1. Средства информационных технологий**

1. Персональные компьютеры;
2. Средства доступа в Интернет;
3. Проектор.

### **5.4.2. Лицензионное и свободно распространяемое программное обеспечение, в том числе отечественного производства:**

1. Операционная система: Astra Linux SE
2. Пакет офисных программ: LibreOffice
3. Справочная система Консультант+
4. Okular или Acrobat Reader DC
5. Ark или 7-zip
6. User Gate
7. TrueConf (client)

### 5.4.3. Информационные справочные системы и профессиональные базы данных

№№	Название электронного ресурса	Описание электронного ресурса	Используемый для работы адрес
1.	ЭБС «Университетская библиотека онлайн»	Электронная библиотека, обеспечивающая доступ высших и средних учебных заведений, публичных библиотек и корпоративных пользователей к наиболее востребованным материалам по всем отраслям знаний от ведущих российских издательств	<a href="http://biblioclub.ru/">http://biblioclub.ru/</a>
2.	Научная электронная библиотека eLIBRARY.ru	Крупнейший российский информационно-аналитический портал в области науки, технологии, медицины и образования, содержащий рефераты и полные тексты более 34 млн научных публикаций и патентов	<a href="http://elibrary.ru/">http://elibrary.ru/</a>
3.	Образовательная платформа Юрайт	Электронно-библиотечная система для ВУЗов, ССУЗов, обеспечивающая доступ к учебникам, учебной и методической литературе по различным дисциплинам.	<a href="https://urait.ru/">https://urait.ru/</a>
4.	База данных "EastView"	Полнотекстовая база данных периодических изданий	<a href="https://dlib.eastview.com">https://dlib.eastview.com</a>
5.	Электронная библиотека "Grebennikon"	Библиотека предоставляет доступ более чем к 30 журналам, выпускаемых Издательским домом "Гребенников".	<a href="https://grebennikon.ru/">https://grebennikon.ru/</a>

### 5.5. Материально-техническое обеспечение образовательного процесса по дисциплине (модулю)

Для изучения дисциплины (модуля) «*Технологии возможностей и безбарьерной среды*» в рамках реализации основной профессиональной образовательной программы по направлению подготовки 44.03.02 «Психолого-педагогическое образование» используются:

**Учебная аудитория для занятий лекционного типа** оснащена специализированной мебелью (стол для преподавателя, парты, стулья, доска для написания мелом); техническими средствами обучения (видеопроjectionное оборудование, средства звуковоспроизведения, экран и имеющие выход в сеть Интернет).

**Учебная аудитория для занятий семинарского типа:** оснащена специализированной мебелью (стол для преподавателя, парты, стулья, доска для написания мелом); техническими средствами обучения (видеопроjectionное оборудование, средства звуковоспроизведения, экран и имеющие выход в сеть Интернет).

**Помещения для самостоятельной работы обучающихся:** оснащены специализированной мебелью (парты, стулья) техническими средствами обучения (персональные компьютеры с доступом в сеть интернет и обеспечением доступа в электронно-информационную среду университета, программным обеспечением).

### 5.6. Образовательные технологии

При реализации дисциплины (модуля) «*Технологии возможностей и безбарьерной среды*» применяются различные образовательные технологии, в том числе технологии электронного обучения.

Освоение дисциплины (модуля) «*Технологии возможностей и безбарьерной среды*» предусматривает использование в учебном процессе активных и интерактивных форм

проведения учебных занятий в форме деловых игр и разбора конкретных ситуаций, в сочетании с внеаудиторной работой с целью формирования и развития профессиональных навыков обучающихся.

При освоении дисциплины (модуля) *«Технологии возможностей и безбарьерной среды»* предусмотрено применение электронного обучения.

Учебные часы дисциплины (модуля) *«Технологии возможностей и безбарьерной среды»* предусматривают классическую контактную работу преподавателя с обучающимся в аудитории и контактную работу посредством электронной информационно-образовательной среды в синхронном и асинхронном режиме (вне аудитории) посредством применения возможностей компьютерных технологий (электронная почта, электронный учебник, тестирование, вебинар, видеофильм, презентация, форум и др.).

В рамках дисциплины (модуля) предусмотрены встречи с руководителями и работниками организаций, деятельность которых связана с направленностью реализуемой основной профессиональной образовательной программы.

## ЛИСТ РЕГИСТРАЦИИ ИЗМЕНЕНИЙ

№№ п/п	Содержание изменения	Реквизиты документа об утверждении изменения	Дата введения изменения
1		Протокол заседания Ученого совета факультета  № _____  от « ____ » _____ 20__ года	____ . ____ . ____
2		Протокол заседания Ученого совета факультета  № _____  от « ____ » _____ 20__ года	____ . ____ . ____
3		Протокол заседания Ученого совета факультета  № _____  от « ____ » _____ 20__ года	____ . ____ . ____
4		Протокол заседания Ученого совета факультета  № _____  от « ____ » _____ 20__ года	____ . ____ . ____



Министерство науки и высшего образования Российской Федерации  
Федеральное государственное бюджетное образовательное учреждение  
высшего образования  
«Российский государственный социальный университет»

УТВЕРЖДАЮ

и.о. декана факультета политических и социальных

технологий \_\_\_\_\_ /Пивнева С.В./

28.03. 2023 г.

**РАБОЧАЯ ПРОГРАММА ДИСЦИПЛИНЫ**  
**АДАПТИВНЫЕ ИНФОРМАЦИОННО-КОММУНИКАЦИОННЫЕ ТЕХНОЛОГИИ**

**Направление подготовки**  
**44.03.02 «Психолого-педагогическое образование»**

**Направленность (профиль)**  
**«Психолог в социальной сфере»**

**ОБРАЗОВАТЕЛЬНАЯ ПРОГРАММА ВЫСШЕГО ОБРАЗОВАНИЯ - ПРОГРАММА**  
**БАКАЛАВРИАТА**

**Форма обучения**

**заочная**

Москва 2023



## СОДЕРЖАНИЕ

<b>РАЗДЕЛ 1. ПАСПОРТ РАБОЧЕЙ ПРОГРАММЫ ДИСЦИПЛИНЫ (МОДУЛЯ)</b> .....	<b>4</b>
1.1 Цель и задачи дисциплины (модуля).....	4
1.2 Планируемые результаты обучения по дисциплине (модулю) в рамках планируемых результатов освоения основной профессиональной образовательной программы <b>высшего</b> образования – программы бакалавриата/магистратуры/специалитета соотнесенные с установленными индикаторами достижения компетенций .....	4
<b>РАЗДЕЛ 2. СТРУКТУРА И СОДЕРЖАНИЕ ДИСЦИПЛИНЫ (МОДУЛЯ)</b> .....	<b>5</b>
2.1 Объем дисциплины (модуля), включая контактную работу обучающегося с педагогическими работниками и самостоятельную работу обучающегося .....	5
2.2. Учебно-тематический план дисциплины (модуля) .....	5
2.3. Содержание дисциплины (модуля).....	6
<b>РАЗДЕЛ 3. УЧЕБНО-МЕТОДИЧЕСКОЕ ОБЕСПЕЧЕНИЕ САМОСТОЯТЕЛЬНОЙ РАБОТЫ ОБУЧАЮЩИХСЯ ПО ДИСЦИПЛИНЕ (МОДУЛЮ)</b> .....	<b>9</b>
3.1. Виды самостоятельной работы обучающихся по дисциплине (модулю) .....	9
3.2. Задания для самостоятельной работы .....	9
3.3. Методические указания к самостоятельной работе по дисциплине (модулю) .....	12
<b>РАЗДЕЛ 4. ОЦЕНОЧНЫЕ МАТЕРИАЛЫ ПО ДИСЦИПЛИНЕ (МОДУЛЮ)</b> .....	<b>13</b>
4.1. Форма промежуточной аттестации обучающегося по дисциплине (модулю) .....	13
4.2. Оценочные материалы, определяющие процедуры оценивания знаний, умений, навыков и (или) опыта деятельности, характеризующих этапы формирования компетенций .....	13
4.2.1. Организационные основы применения балльно-рейтинговой системы оценки успеваемости обучающихся по дисциплине (модулю).....	13
4.2.2. Проведение текущего контроля успеваемости обучающихся по дисциплине (модулю) в соответствии с балльно-рейтинговой системой оценки успеваемости обучающегося .....	14
4.2.3. Проведение промежуточной аттестации обучающихся по дисциплине (модулю) в соответствии с балльно-рейтинговой системой оценки успеваемости обучающегося .....	15
4.3. Перечень заданий для проведения текущей и промежуточной оценки знаний, умений, навыков и (или) опыта деятельности, характеризующих этапы формирования компетенций.....	16
4.3.1. Оценочные материалы для проведения текущей аттестации и рубежного контроля, обучающихся по дисциплине (модулю) .....	16
4.3.2. Оценочные материалы для проведения промежуточной аттестации обучающихся по дисциплине (модулю).....	18
<b>РАЗДЕЛ 5. УСЛОВИЯ РЕАЛИЗАЦИИ ДИСЦИПЛИНЫ (МОДУЛЯ)</b> .....	<b>20</b>
5.1. Перечень основной и дополнительной учебной литературы для освоения дисциплины (модуля) .....	20
5.1.1. Основная литература.....	20
5.1.2. Дополнительная литература .....	20
5.2 Перечень ресурсов информационно-коммуникационной сети «Интернет», необходимых для освоения дисциплины (модуля).....	20
5.3 Методические указания для обучающихся по освоению дисциплины (модуля).....	21
5.4 Информационно-технологическое обеспечение образовательного процесса по дисциплины (модуля).....	22
5.4.1. Средства информационных технологий .....	22
5.4.2. Лицензионное и свободно распространяемое программное обеспечение, в том числе отечественного производства: .....	22
5.4.3. Информационные справочные системы и профессиональные базы данных .....	22
5.5. Материально-техническое обеспечение образовательного процесса по дисциплине (модулю).....	22
5.6. Образовательные технологии .....	23
<b>ЛИСТ РЕГИСТРАЦИИ ИЗМЕНЕНИЙ</b> .....	<b>24</b>

Рабочая программа дисциплины (модуля) «Адаптивные информационно-коммуникационные технологии» разработана на основании федерального государственного образовательного стандарта высшего образования – бакалавриата по направлению подготовки 44.03.02 Психолого-педагогическое образование утвержденного приказом Министерства образования и науки Российской Федерации от 22.02.2018 г. № 122, учебного плана по основной профессиональной образовательной программе высшего образования - программы бакалавриата по направлению подготовки 44.03.02 Психолого-педагогическое образование, а также с учетом следующих профессиональных стандартов, сопряженных с профессиональной деятельностью выпускника:

– 03.008 «Психолог в социальной сфере»

Рабочая программа дисциплины «Адаптивные информационно-коммуникационные технологии» разработана рабочей группой в составе: канд. пед. наук, доцент Крапивка С.В.

Рабочая программа дисциплины обсуждена и утверждена на заседании кафедры информационных технологий, искусственного интеллекта и общественно-социальных технологий цифрового общества факультета социальных и политических технологий. Протокол № 7 от «28» марта 2023 года.

Заведующий кафедрой  
канд. пед. наук, доцент



С.В. Крапивка

(подпись)

Рабочая программа дисциплины (модуля) рецензирована и рекомендована к утверждению:

ФГБОУ ВО «Московский политехнический университет», НОЦ инфокогнитивных технологий, доктор технических наук, профессор



Н.И. Гданский

(подпись)

канд. техн. наук, доцент кафедры информационных технологий, искусственного интеллекта и общественно-социальных технологий цифрового общества факультета политических и социальных технологий



В.Л. Симонов

(подпись)

Согласовано

Научная библиотека, директор



И.Г. Маляр

# РАЗДЕЛ 1. ПАСПОРТ РАБОЧЕЙ ПРОГРАММЫ ДИСЦИПЛИНЫ (МОДУЛЯ)

## 1.1 Цель и задачи дисциплины

Цель дисциплины заключается в получении обучающихся с инвалидностью и ОВЗ теоретических знаний области современных адаптивных информационных технологий, освоение общих принципов работы с инструментарием информационных технологий и получение практических навыков, необходимых для последующего применения в профессиональной сфере современных информационных технологий для решения прикладных задач.

Задачи дисциплины:

1. формирование у обучающихся знаний принципов сбора, отбора и обобщения информации с помощью специализированных средств;
2. обеспечение устойчивых навыков систематизации в условиях локальных и глобальных сетей и систем телекоммуникаций, новых информационных технологий;
3. Формирование умения работы с информационными источниками, приобретение опыта научного поиска, создания учебных и научных текстов.

**1.2 Планируемые результаты обучения по дисциплине в рамках планируемых результатов освоения основной профессиональной образовательной программы высшего образования – программы *бакалавриата* соотнесенные с установленными индикаторами достижения компетенций**

Процесс освоения дисциплины направлен на формирование у обучающихся следующих компетенций: УК-1

В результате освоения дисциплины (модуля) обучающийся должен демонстрировать следующие результаты:

Категория компетенций (при наличии)	Код компетенции Формулировка компетенции	Код и наименование индикатора достижения компетенции	Результаты обучения
Системное и критическое мышление	УК-1 Способен осуществлять поиск, критический анализ и синтез информации, применять системный подход для решения поставленных задач	УК-1.1. Находит и критически оценивает информацию, необходимую для решения задачи.	<b>Знать:</b> основные принципы сбора, отбора и обобщения информации
		УК-1.2. Предлагает различные варианты решения задачи, оценивая их последствия на основе синтеза и критического анализа информации.	<b>Уметь:</b> соотносить разнородные явления и систематизировать их в рамках избранных видов профессиональной деятельности
		УК-1.3. Выбирает оптимальный вариант решения задачи, аргументируя свой выбор.	<b>Владеть:</b> практическим опытом работы с информационными источниками, навыками работы с информацией с помощью специализированных средств

## РАЗДЕЛ 2. СТРУКТУРА И СОДЕРЖАНИЕ ДИСЦИПЛИНЫ

### 2.1 Объем дисциплины, включая контактную работу обучающегося с педагогическими работниками и самостоятельную работу обучающегося

Общая трудоемкость дисциплины составляет 2 зачетные единицы.

#### Заочная форма обучения

Вид учебной работы	Всего часов	Курс 1		Курс 2	
		Сессия 1-2	Сессия 3-4	Сессия 1-2	Сессия 3-4
<b>Контактная работа обучающихся с педагогическими работниками</b>	8	8			
Лекционные занятия	4	4			
<i>из них: в форме практической подготовки</i>	0	0			
Практические занятия	4	4			
<i>из них: в форме практической подготовки</i>	0	0			
<b>Самостоятельная работа обучающихся</b>	60	60			
<b>Контроль промежуточной аттестации</b>	4	4			
Форма промежуточной аттестации	зачет	зачет			
<b>ОБЪЕМ ДИСЦИПЛИНЫ В ЧАСАХ</b>	<b>72</b>	<b>72</b>			

### 2.2. Учебно-тематический план дисциплины

#### Заочной формы обучения

Раздел, тема	Виды учебной работы, академических часов							
	Всего	Самостоятельная работа	Контактная работа обучающихся с педагогическими работниками					
			Всего	Лекционные занятия <i>из них: в форме практической подготовки</i>	Практические занятия <i>из них: в форме практической подготовки</i>	Лабораторные занятия <i>из них: в форме практической подготовки</i>		
<b>Модуль 1 (Курс 1 Сессии 1-2)</b>								

<b>Раздел 1 Основы современных адаптивных информационных технологий</b>	<b>36</b>	<b>32</b>	<b>4</b>	<b>2</b>		<b>2</b>					
Тема 1.1. Особенности современных адаптивных информационных технологий	14	12	2	2							
Тема 1.2 Использование адаптированной компьютерной техники	22	20	2			2					
<b>Раздел 2. Информационные и коммуникационные технологии как средства коммуникации</b>	<b>32</b>	<b>28</b>	<b>4</b>	<b>2</b>		<b>2</b>					
Тема 2.1. Дистанционные образовательные технологии	16	14	2	2							
Тема 2.2. Технические и программные средства телекоммуникационных технологий	16	14	2			2					
<b>Контроль промежуточной аттестации (час)</b>	<b>4</b>										
<i>Форма промежуточной аттестации: зачет</i>	<b>зачет</b>										
<b>Общий объем, часов</b>	<b>72</b>	<b>60</b>	<b>8</b>	<b>4</b>		<b>4</b>					

### 2.3. Содержание дисциплины

#### РАЗДЕЛ 1. Основы современных адаптивных информационных технологий

##### Перечень изучаемых элементов содержания

Особенности информационных технологий для людей с ограниченными возможностями здоровья. Организация индивидуального информационного пространства. Адаптивные информационные и коммуникационные технологии поддержки принятия решений.

##### Тема 1.1. Особенности современных адаптивных информационных технологий

##### Перечень изучаемых элементов содержания

Новые задачи педагогических коллективов в работе с обучающимся, относящимся к разным категориям лиц с ограниченными возможностями здоровья: создание атмосферы заинтересованности каждого обучающегося в работе группы; использование в ходе учебы дидактического материала и специальных устройств, наиболее доступных и значимых видов и форм учебного содержания.

## **Тема 1.2. Использование адаптированной компьютерной техники**

### **Перечень изучаемых элементов содержания**

Осуществление вызова на мобильный телефон через образовательную сеть «мобильное образование» или «т-обучение». Требование совместимости конкретной ассистивной технологии, например, слухового аппарата или других средств с мобильным телефоном. Специальные компьютерные учебные программы.

### **ЗАДАНИЯ К ПРАКТИЧЕСКИМ ЗАНЯТИЯМ РАЗДЕЛА 1**

**Тема практического занятия: Особенности современных адаптивных информационных технологий.**

Форма практического задания: дискуссия, аналитическое задание.

Пример аналитического задания: провести анализ средств современных адаптивных информационных технологий (составить таблицу, построить диаграммы).

**Тема практического занятия: Использование адаптированной компьютерной техники**

Форма практического задания: аналитическое задание, практическая работа.

Пример аналитического задания: провести анализ инструментов адаптации компьютерной техники и программного обеспечения.

Пример практического задания: изучить и продемонстрировать средства адаптации официального сайта РГСУ, электронной информационно-образовательной среды РГСУ.

### **РУБЕЖНЫЙ КОНТРОЛЬ К РАЗДЕЛУ 1**

форма рубежного контроля – защита реферата

Темы рефератов:

1. Интеграция ИКТ в инклюзивное образование.
2. Многоязычие: ключ к инклюзивному образованию в условиях информатизации общества.
3. Компьютеры и программное обеспечение: встроенные специальные возможности.
4. Мобильные телефоны: встроенные специальные возможности.
5. Слуховые аппараты: виды и характеристики.
6. Программы чтения с экрана.
7. Адаптивные клавиатуры.
8. HTML-доступ, книги DAISY.
9. Информационная система цифрового доступа.
10. Информационный рынок: определение, становление, современное состояние.
11. Современные экономические условия информатизации российского общества.
12. Современные социальные условия информатизации российского общества.
13. Современные культурные условия информатизации российского общества.
14. Роль библиотек в построении образования информационного общества.
15. Программные технологии Интернет-телефонии.
16. Аппаратные технологии Интернет-телефонии.
17. Средства адаптации для работы с текстовыми документами.
18. Средства адаптации для работы с табличными документами.
19. Средства адаптации для подготовки презентаций.
20. Адаптированные документ-камеры. Сканирование документов.

**РАЗДЕЛ 2. Информационные и коммуникационные технологии как средства коммуникации**

## **Перечень изучаемых элементов содержания**

Дистанционные технологии в образовании: проблемы, возможности, перспективы развития. Электронное обучение. Перспективы развития адаптивных информационных технологий. Глобальные, базовые и прикладные информационные технологии. Современные адаптивные технические и программные средства телекоммуникации. Информационная технология как система.

### **Тема 2.1. Дистанционные образовательные технологии**

#### **Перечень изучаемых элементов содержания**

Дистанционные образовательные технологии: проблемы, возможности, перспективы развития. Электронное обучение. Интернет курсы. Интернет тестирование. Интернет олимпиады. Использование адаптивных технологий в учебном процессе.

### **Тема 2.2. Технические и программные средства телекоммуникационных технологий**

#### **Перечень изучаемых элементов содержания**

Понятие о современных технических и программных средствах телекоммуникации. Технические средства создания электронных документов. Технологии распознавания текста и обработки файлов.

## **ЗАДАНИЯ К ПРАКТИЧЕСКИМ ЗАНЯТИЯМ РАЗДЕЛА 2**

### **Тема практического занятия: Дистанционные образовательные технологии.**

Форма практического задания: дискуссия, дискуссия; практическая работа.

#### **Примеры вопросов для обсуждения:**

1. Преимущества и недостатки дистанционных образовательных технологий.
2. Средства дистанционных образовательных технологий.
3. Сравнительная характеристика систем управления образовательным контентом.

Пример практического задания: с помощью адаптационных средств разместить в указанный преподавателем раздел плана занятий учебного курса в электронной информационно-образовательной среде РГСУ материалы текущего и рубежного контроля по разделу 1.

### **Тема практического занятия: Технические и программные средства телекоммуникационных технологий**

Форма практического задания: аналитическое задание, практическая работа.

Пример аналитического задания: провести анализ состава и характеристик технических и программных средств телекоммуникационных технологий.

Пример практического задания: изучить и продемонстрировать средства адаптации информационного обмена (формы обратной связи, сообщения, форумы) официального сайта РГСУ, электронной информационно-образовательной среды РГСУ.

## **РУБЕЖНЫЙ КОНТРОЛЬ К РАЗДЕЛУ 2**

форма рубежного контроля – защита реферата

Темы рефератов:

1. Перспективы развития адаптивных информационных технологий.
2. Информационная безопасность и защита информации: определения и генезис.
3. Технологии виртуальной реальности в адаптивных задачах.
4. Технологии дополненной реальности в адаптивных задачах.
5. Адаптивные возможности программных и технических средств презентационных технологий.
6. Технологии распознавания текста и обработки файлов.
7. Системы управления контентом.
8. Обзор практик организации дистанционного обучения.
9. Структура и инструментарий учебного курса в ЭИОС РГСУ.
10. Современные технологии передачи электронной информации в Интернет.
11. Технические средства телекоммуникационных технологий.
12. Программные средства телекоммуникационных технологий.
13. Почтовые клиенты: обзор.
14. Технологии работы с электронной почтой.
15. Рассылка документов средствами офисных программ.
16. Системы электронного документооборота.
17. Назначение и сущность технологии телеконференций.
18. Вебинары. Системы обеспечения и проведения вебинаров.
19. Состав технологических операций при проведении телеконференции в режимах on-line и off-line.
20. Использование систем искусственного интеллекта для развития адаптивных информационных технологий.

### **РАЗДЕЛ 3. УЧЕБНО-МЕТОДИЧЕСКОЕ ОБЕСПЕЧЕНИЕ САМОСТОЯТЕЛЬНОЙ РАБОТЫ ОБУЧАЮЩИХСЯ ПО ДИСЦИПЛИНЕ**

#### **3.1. Виды самостоятельной работы обучающихся по дисциплине**

##### *Заочной формы обучения*

Раздел, тема	Количество часов	Вид самостоятельной работы
<b>Модуль 1.</b>		
<b>Курс, 1 сессии 1-2</b>		
Раздел 1. Основы современных адаптивных информационных технологий	14	Подготовка реферата
	18	Самостоятельное изучение материала раздела/темы
Раздел 2. Информационные и коммуникационные технологии как средства коммуникации	12	Подготовка реферата
	16	Самостоятельное изучение материала раздела/темы
<b>Общий объем по модулю/семестру, часов</b>	60	
<b>Общий объем по дисциплине (модулю), часов</b>	60	

#### **3.2. Задания для самостоятельной работы**

##### **Задания для самостоятельной работы к Разделу 1**

##### **Вопросы для самостоятельной работы к Разделу 1**

1. Понятие «доступные ИКТ» как весь спектр ассистивных и основных технологий и



- форматов.
2. Состав «доступных ИКТ».
  3. базовые технологии (компьютеры и мобильные телефоны, содержащие встроенные специальные возможности);
  4. ассистивные технологии. Слуховые аппараты.
  5. Программы чтения с экрана, адаптивные клавиатуры);
  6. форматы доступа (HTML-доступ, книги DAISY (информационная система цифрового доступа) и т.д.)
  7. Прикладное программное обеспечение ассистивных технологий.
  8. Совместимость слухового аппарата или других средств с мобильным телефоном.
  9. Просмотр веб-сайта с помощью «программы чтения с экрана».
  10. Использование альтернативных средств коммуникации.

### **Перечень тем рефератов к Разделу 1:**

1. Интеграция ИКТ в инклюзивное образование.
2. Многоязычие: ключ к инклюзивному образованию в условиях информатизации общества.
3. Компьютеры и программное обеспечение: встроенные специальные возможности.
4. Мобильные телефоны: встроенные специальные возможности.
5. Слуховые аппараты: виды и характеристики.
6. Программы чтения с экрана.
7. Адаптивные клавиатуры.
8. HTML-доступ, книги DAISY.
9. Информационная система цифрового доступа.
10. Информационный рынок: определение, становление, современное состояние.
11. Современные экономические условия информатизации российского общества.
12. Современные социальные условия информатизации российского общества.
13. Современные культурные условия информатизации российского общества.
14. Роль библиотек в построении образования информационного общества.
15. Программные технологии Интернет-телефонии.
16. Аппаратные технологии Интернет-телефонии.
17. Средства адаптации для работы с текстовыми документами.
18. Средства адаптации для работы с табличными документами.
19. Средства адаптации для подготовки презентаций.
20. Адаптированные документ-камеры. Сканирование документов.

### **Литература для самостоятельного изучения к Разделу 1.**

#### **1. Основная литература**

1. Советов, Б. Я. Информационные технологии : учебник для вузов / Б. Я. Советов, В. В. Цехановский. — 7-е изд., перераб. и доп. — Москва : Издательство Юрайт, 2023. — 327 с. — (Высшее образование). — ISBN 978-5-534-00048-1. — Текст : электронный // Образовательная платформа Юрайт [сайт]. — URL: <https://urait.ru/bcode/510751> (дата обращения: 29.03.2023).
2. Гаврилов, М. В. Информатика и информационные технологии : учебник для вузов / М. В. Гаврилов, В. А. Климов. — 5-е изд., перераб. и доп. — Москва : Издательство Юрайт, 2023. — 355 с. — (Высшее образование). — ISBN 978-5-534-15819-9. — Текст : электронный // Образовательная платформа Юрайт [сайт]. — URL: <https://www.biblio-online.ru/bcode/509820> (дата обращения: 30.03.2023)

#### **2. Дополнительная литература**

1. Трофимов, В. В. Информационные технологии в 2 т. Том 1 : учебник для вузов / В. В. Трофимов. — Москва : Издательство Юрайт, 2023. — 238 с. — (Высшее образование). —

ISBN 978-5-534-01935-3. — Текст : электронный // Образовательная платформа Юрайт [сайт]. — URL: <https://urait.ru/bcode/512725> (дата обращения: 29.03.2023).

2. Трофимов, В. В. Информационные технологии в 2 т. Том 2 : учебник для вузов / В. В. Трофимов. — Москва : Издательство Юрайт, 2023. — 390 с. — (Высшее образование). — ISBN 978-5-534-01937-7. — Текст : электронный // Образовательная платформа Юрайт [сайт]. — URL: <https://www.biblio-online.ru/bcode/512726> (дата обращения: 30.03.2023).

## **Задания для самостоятельной работы к Разделу 2**

### **Вопросы для самостоятельной работы к Разделу 2**

1. Дистанционные образовательные технологии: проблемы, возможности, перспективы развития.
2. Понятие электронного обучения.
3. Зарегистрироваться в Российской Научной электронной библиотеке.
4. Изучить «Руководство пользователя» Российской Научной электронной библиотеки ([http://elibrary.ru/manual\\_elibrary\\_for\\_user.pdf](http://elibrary.ru/manual_elibrary_for_user.pdf)).
5. Настроить свой персональный профиль. Изучить работу поисковой системы.
6. Роль сетевых технологий в формировании современной информационной среды.
7. Создание безбарьерной среды с использованием ИКТ в условиях образования учащихся с особыми образовательными потребностями.
8. Интернет курсы.
9. Интернет тестирование.
10. Интернет олимпиады.
11. Использование адаптивных технологий в учебном процессе
12. Информационный рынок: определение, становление, современное состояние. Рынок адаптивной образовательной информации.
13. Телекоммуникационные технологии: этапы эволюции.
14. Определение понятий «электронная библиотека», «цифровая библиотека», «виртуальная библиотека», «медиатека».
15. Объективные предпосылки создания и этапы развития электронных библиотек.

### **Перечень тем рефератов к Разделу 2:**

1. Перспективы развития адаптивных информационных технологий.
2. Информационная безопасность и защита информации: определения и генезис.
3. Технологии виртуальной реальности в адаптивных задачах.
4. Технологии дополненной реальности в адаптивных задачах.
5. Адаптивные возможности программных и технических средств презентационных технологий.
6. Технологии распознавания текста и обработки файлов.
7. Системы управления контентом.
8. Обзор практик организации дистанционного обучения.
9. Структура и инструментарий учебного курса в ЭИОС РГСУ.
10. Современные технологии передачи электронной информации в Интернет.
11. Технические средства телекоммуникационных технологий.
12. Программные средства телекоммуникационных технологий.
13. Почтовые клиенты: обзор.
14. Технологии работы с электронной почтой.
15. Рассылка документов средствами офисных программ.
16. Системы электронного документооборота.
17. Назначение и сущность технологии телеконференций.
18. Вебинары. Системы обеспечения и проведения вебинаров.
19. Состав технологических операций при проведении телеконференции в режимах on-

line и off-line.

20. Использование систем искусственного интеллекта для развития адаптивных информационных технологий.

## Литература для самостоятельного изучения к Разделу 2.

### 1. Основная литература

1. Советов, Б. Я. Информационные технологии : учебник для вузов / Б. Я. Советов, В. В. Цехановский. — 7-е изд., перераб. и доп. — Москва : Издательство Юрайт, 2023. — 327 с. — (Высшее образование). — ISBN 978-5-534-00048-1. — Текст: электронный // Образовательная платформа Юрайт [сайт]. — URL: <https://urait.ru/bcode/510751> (дата обращения: 29.03.2023).

2. Гаврилов, М. В. Информатика и информационные технологии : учебник для вузов / М. В. Гаврилов, В. А. Климов. — 5-е изд., перераб. и доп. — Москва : Издательство Юрайт, 2023. — 355 с. — (Высшее образование). — ISBN 978-5-534-15819-9. — Текст : электронный // Образовательная платформа Юрайт [сайт]. — URL: <https://www.biblio-online.ru/bcode/509820> (дата обращения: 30.03.2023)

### 2. Дополнительная литература

1. Трофимов, В. В. Информационные технологии в 2 т. Том 1 : учебник для вузов / В. В. Трофимов. — Москва : Издательство Юрайт, 2023. — 238 с. — (Высшее образование). — ISBN 978-5-534-01935-3. — Текст : электронный // Образовательная платформа Юрайт [сайт]. — URL: <https://urait.ru/bcode/512725> (дата обращения: 29.03.2023).

2. Трофимов, В. В. Информационные технологии в 2 т. Том 2 : учебник для вузов / В. В. Трофимов. — Москва : Издательство Юрайт, 2023. — 390 с. — (Высшее образование). — ISBN 978-5-534-01937-7. — Текст : электронный // Образовательная платформа Юрайт [сайт]. — URL: <https://www.biblio-online.ru/bcode/512726> (дата обращения: 30.03.2023).

### 3.3. Методические указания к самостоятельной работе по дисциплине (модулю)

Освоение слушателями программы предполагает изучение материалов дисциплин (модулей) в ходе самостоятельной работы.

Для успешного освоения дисциплины (модуля) и достижения поставленных целей необходимо внимательно ознакомиться с рабочей программой дисциплины (модуля), доступной в электронной информационно-образовательной среде РГСУ.

Следует обратить внимание на списки основной и дополнительной литературы, на предлагаемые преподавателем ресурсы информационно-телекоммуникационной сети Интернет. Эта информация необходима для самостоятельной работы обучающегося.

Для более углубленного изучения темы задания для самостоятельной работы рекомендуется выполнять параллельно с изучением данной темы. При выполнении заданий по возможности используйте наглядное представление материала.

Самостоятельная работа включает разнообразный комплекс видов и форм работы обучающихся.

#### ***Написание реферата.***

#### ***Требования к структуре реферата:***

Работа должна содержать систематизацию и краткое изложение материала из не менее 5-и литературных источников (монографий, научных статей и докладов) по выбранной теме.

Основные требования к оформлению:

Структура доклада (реферата): 1) титульный лист; 2) содержание (в нем последовательно указываются названия пунктов доклада (реферата), указываются страницы, с которых начинается каждый пункт); 3) введение (формулируется суть исследуемой проблемы, обосновывается выбор темы, определяются ее значимость и актуальность, указываются цель и задачи доклада (реферата), дается характеристика используемой литературы); 4) основная часть (каждый раздел ее доказательно раскрывает исследуемый вопрос); 5) выводы и заключение (подводятся итоги или делается обобщенный вывод по теме доклада (реферата)); 6) литература.

Доклад (реферат) оформляется на одной стороне листа белой бумаги формата А4 (210x297 мм). Интервал межстрочный -полуторный. Цвет шрифта - черный. Гарнитура шрифта основного текста - «Times New Roman» или аналогичная. Кегль (размер) от 12 до 14 пунктов. Размеры полей страницы (не менее): правое 10 мм, верхнее – 15 мм, нижнее – 20 мм, левое - 25 мм. Формат абзаца: полное выравнивание («по ширине»). Отступ красной строки одинаковый по всему тексту – 15 мм. Страницы должны быть пронумерованы с учётом титульного листа (на титульном листе номер страницы не ставится). В работах используются цитаты, статистические материалы. Эти данные оформляются в виде сносок (ссылок и примечаний). Внутритекстовые, подстрочные и затекстовые библиографические ссылки должны оформляться в соответствии с ГОСТ Р 7.0.5-2008 «Библиографическая ссылка». Общие требования и правила составления».

Реферат сдается в бумажном и электронном виде (10 - 20 печатных страниц).

При проверке реферата (доклада) на антиплагиат - [www.antiplagiat.ru](http://www.antiplagiat.ru) - (более 50% заимствований) работа не принимается.

## **РАЗДЕЛ 4. ОЦЕНОЧНЫЕ МАТЕРИАЛЫ ПО ДИСЦИПЛИНЕ**

### **4.1. Форма промежуточной аттестации обучающегося по дисциплине**

Контрольным мероприятием промежуточной аттестации обучающихся по дисциплине (модулю) является **зачет**, который проводится в устной форме.

### **4.2. Оценочные материалы, определяющие процедуры оценивания знаний, умений, навыков и (или) опыта деятельности, характеризующих этапы формирования компетенций**

#### **4.2.1. Организационные основы применения балльно-рейтинговой системы оценки успеваемости обучающихся по дисциплине (модулю)**

Оценка качества освоения обучающимися дисциплины (модуля) реализуется в формате балльно-рейтинговой системы оценки успеваемости обучающихся (БРСО).

БРСО в ходе текущего контроля успеваемости и промежуточной аттестации осуществляется по 100-балльной шкале.

Академический рейтинг обучающегося по дисциплине (модулю) складывается из результатов:

- текущего контроля успеваемости (максимальный текущий рейтинг обучающегося 80 рейтинговых баллов;
- промежуточной аттестации (максимальный рубежный рейтинг обучающегося 20 рейтинговых баллов.

Условия оценки освоения обучающимся дисциплины (модуля) в формате БРСО доводятся преподавателем до сведения обучающихся на первом учебном занятии, а также размещены в свободном доступе в электронной информационно-образовательной среде Университета.

#### 4.2.2. Проведение текущего контроля успеваемости обучающихся по дисциплине (модулю) в соответствии с балльно-рейтинговой системой оценки успеваемости обучающегося

В течение учебного семестра до промежуточной аттестации на основании утвержденной рабочей программы дисциплины (модуля) формируется текущий рейтинг обучающегося. Текущий рейтинг обучающегося складывается как сумма рейтинговых баллов, полученных им в течение учебного семестра по всем видам учебных занятий по дисциплине (модулю).

В процессе текущего контроля оцениваются следующие действия обучающегося, направленные на освоение компетенций в рамках изучения учебной дисциплины:

- академическая активность (посещаемость учебных занятий, самостоятельное изучение содержания учебной дисциплины в электронной информационно-образовательной среде, соблюдение сроков сдачи практических заданий и текущих контрольных мероприятий и др.);
- выполнение и сдача текущих и итогового практических заданий (рефераты, творческие задания, кейс-задания, лабораторные работы, расчетные задания и др., активное участие в групповых интерактивных занятиях (дискуссии, WiKi-проекты и др.), защита проектов и др.);
- прохождение рубежей текущего контроля, включая соблюдение графика их прохождения в электронной информационно-образовательной среде.

Для планирования расчета текущего рейтинга обучающегося используются следующие пропорции:

Вид учебного действия	Максимальная рейтинговая оценка, баллов
академическая активность	10
практические задания	40
<i>из них: текущие практические задания</i>	20
<i>итоговое практическое задание</i>	20
рубежи текущего контроля	30
<b>ИТОГО:</b>	<b>80</b>

В течение учебного семестра по дисциплине обучающимся должен быть накоплен текущий рейтинг не менее 52 рейтинговых баллов (65% от максимального значения текущего рейтинга).

Необходимыми условиями допуска обучающегося к промежуточной аттестации по дисциплине являются положительное прохождение обучающимся не менее 65% рубежей текущего контроля с накоплением не менее 65% максимального рейтингового балла за каждый рубеж текущего контроля и положительное выполнение итогового практического задания с накоплением не менее 65% максимального рейтингового балла, установленного за итоговое практическое задание.

Невыполнение вышеуказанных условий является текущей академической задолженностью, которая должна быть ликвидирована обучающимся до контрольного мероприятия промежуточной аттестации.

Сведения о наличии у обучающихся текущей академической задолженности, сроках и порядке добора рейтинговых баллов для её ликвидации доводятся до обучающихся педагогическим работником.

В случае неликвидации текущей академической задолженности, педагогический работник обязан во время контрольного мероприятия промежуточной аттестации поставить обучающемуся 0 рейтинговых баллов. В этом случае ликвидация текущей академической задолженности возможна в периоды проведения повторной промежуточной аттестации.

#### 4.2.3. Проведение промежуточной аттестации обучающихся по дисциплине (модулю) в соответствии с балльно-рейтинговой системой оценки успеваемости обучающегося

Промежуточная аттестация по дисциплине (модулю) проводится в соответствии с Положением о промежуточной аттестации обучающихся по основным профессиональным образовательным программам в Российском государственном социальном университете и Положением о балльно-рейтинговой системе оценки успеваемости обучающихся по основным профессиональным образовательным программам в Российском государственном социальном университете в действующей редакции.

На промежуточную аттестацию отводится 20 рейтинговых баллов.

Ответы обучающегося на контрольном мероприятии промежуточной аттестации оцениваются педагогическим работником по 20 - балльной шкале, а итоговая оценка по дисциплине (модулю) выставляется по пятибалльной системе для дифференцированного зачета.

Критерии выставления оценки определяются Положением о балльно-рейтинговой системе оценки успеваемости обучающихся по основным профессиональным образовательным программам высшего образования - программам бакалавриата, программам специалитета в Российском государственном социальном университете.

В процессе определения рубежного рейтинга обучающегося используется следующая шкала:

<b>Рубежный рейтинг</b>	<b>Критерии оценки освоения обучающимся учебной дисциплины в ходе контрольных мероприятий промежуточной аттестации</b>
19-20 рейтинговых баллов	обучающийся глубоко и прочно усвоил программный материал, исчерпывающе, последовательно, грамотно и логически стройно его излагает, тесно увязывает с задачами и будущей деятельностью, не затрудняется с ответом при видоизменении задания, свободно справляется с задачами и практическими заданиями, правильно обосновывает принятые решения, умеет самостоятельно обобщать и излагать материал, не допуская ошибок
16-18 рейтинговых баллов	обучающийся твердо знает программный материал, грамотно и по существу излагает его, не допуская существенных неточностей в ответе на вопрос, может правильно применять теоретические положения и владеет необходимыми умениями и навыками при выполнении практических заданий
13-15 рейтинговых баллов	обучающийся освоил основной материал, но не знает отдельных деталей, допускает неточности, недостаточно правильные формулировки, нарушает последовательность в изложении программного материала и испытывает затруднения в выполнении практических заданий
1-12 рейтинговых баллов	обучающийся не знает значительной части программного материала, допускает существенные ошибки, с большими затруднениями выполняет практические задания
0 рейтинговых баллов	не аттестован

**4.3. Перечень заданий для проведения текущей и промежуточной оценки знаний, умений, навыков и (или) опыта деятельности, характеризующих этапы формирования компетенций**

**4.3.1. Оценочные материалы для проведения текущей аттестации и рубежного контроля, обучающихся по дисциплине**

**Перечень вопросов рубежного контроля и текущей аттестации**

№ п/п	Контролируемые разделы (темы), дисциплины	Код контролируемой компетенций	Форма рубежного контроля	Вопросы/задания рубежного контроля
1	Раздел -1 «Основы современных адаптивных информационных технологий»	УК-1	Защита реферата	<ol style="list-style-type: none"> <li>1. Интеграция ИКТ в инклюзивное образование.</li> <li>2. Многоязычие: ключ к инклюзивному образованию в условиях информатизации общества.</li> <li>3. Компьютеры и программное обеспечение: встроенные специальные возможности.</li> <li>4. Мобильные телефоны: встроенные специальные возможности.</li> <li>5. Слуховые аппараты: виды и характеристики.</li> <li>6. Программы чтения с экрана.</li> <li>7. Адаптивные клавиатуры.</li> <li>8. HTML-доступ, книги DAISY.</li> <li>9. Информационная система цифрового доступа.</li> <li>10. Информационный рынок: определение, становление, современное состояние.</li> <li>11. Современные экономические условия информатизации российского общества.</li> <li>12. Современные социальные условия информатизации российского общества.</li> <li>13. Современные культурные условия информатизации российского общества.</li> <li>14. Роль библиотек в построении образования информационного общества.</li> <li>15. Программные технологии Интернет-телефонии.</li> <li>16. Аппаратные технологии Интернет-телефонии.</li> <li>17. Средства адаптации для работы с текстовыми документами.</li> </ol>

				<p>18. Средства адаптации для работы с табличными документами.</p> <p>19. Средства адаптации для подготовки презентаций.</p> <p>20. Адаптированные документ-камеры. Сканирование документов.</p>
--	--	--	--	--

2.	<p><b>Раздел -2</b> «Информационные и коммуникационные технологии как средства коммуникации»</p>	УК-1	защита реферата	<p>1. Перспективы развития адаптивных информационных технологий.</p> <p>2. Информационная безопасность и защита информации: определения и генезис.</p> <p>3. Технологии виртуальной реальности в адаптивных задачах.</p> <p>4. Технологии дополненной реальности в адаптивных задачах.</p> <p>5. Адаптивные возможности программных и технических средств презентационных технологий.</p> <p>6. Технологии распознавания текста и обработки файлов.</p> <p>7. Системы управления контентом.</p> <p>8. Обзор практик организации дистанционного обучения.</p> <p>9. Структура и инструментарий учебного курса в ЭИОС РГСУ.</p> <p>10. Современные технологии передачи электронной информации в Интернет.</p> <p>11. Технические средства телекоммуникационных технологий.</p> <p>12. Программные средства телекоммуникационных технологий.</p> <p>13. Почтовые клиенты: обзор.</p> <p>14. Технологии работы с электронной почтой.</p> <p>15. Рассылка документов средствами офисных программ.</p> <p>16. Системы электронного документооборота.</p> <p>17. Назначение и сущность технологии телеконференций.</p> <p>18. Вебинары. Системы обеспечения и проведения вебинаров.</p> <p>19. Состав технологических операций при проведении телеконференции в режимах on-line и off-line.</p> <p>20. Использование систем искусственного интеллекта для развития адаптивных информационных технологий.</p>
----	--	------	-----------------	---



#### 4.3.2. Оценочные материалы для проведения промежуточной аттестации обучающихся по дисциплине

##### Вопросы/задания для проведения промежуточной аттестации обучающихся по дисциплине

Коды контролируемых компетенций	Вопросы /задания
УК-1	<ol style="list-style-type: none"><li>1. Новые задачи педагогических коллективов в работе с обучающимся, относящимся к разным категориям лиц с ограниченными возможностями здоровья.</li><li>2. Понятие «доступные ИКТ».</li><li>3. Состав «доступных ИКТ», общая характеристика.</li><li>4. Базовые адаптивные информационные технологии в образовании.</li><li>5. Ассистивные технологии образования.</li><li>6. Форматы доступа к информации, используемые в инклюзивном образовании.</li><li>7. Дистанционные технологии в системе образования.</li><li>8. Адаптивное программное обеспечение наиболее распространенных вариантов доступа к образованию, общая характеристика.</li><li>9. «Мобильное образование» или «m-обучение» в системе инклюзивного образования.</li><li>10. Совместимость слухового аппарата или других средств с мобильным телефоном.</li><li>11. Просмотр веб-сайта с помощью «программы чтения с экрана».</li><li>12. Использование альтернативных средств коммуникации</li><li>13. Инклюзивные веб-технологии.</li><li>14. Специальные адаптивные компьютерные учебные программы для образования.</li><li>15. Облачные вычисления в инклюзивном образовании.</li><li>16. Прикладное программное обеспечение ассистивных технологий, доступное с любого компьютера через интернет.</li><li>17. Использование адаптированной компьютерной техники. Использование адаптивных устройств ввода и вывода информации.</li><li>18. Использование специального программного обеспечения для студентов с нарушениями опорно-двигательного аппарата.</li><li>19. Организация индивидуального информационного пространства. Использование альтернативных средств коммуникации.</li><li>20. Всемирная паутина. Поисковые системы.</li><li>21. Возможности робототехники и сенсорики в адаптации людей с ограниченными возможностями здоровья.</li><li>22. Интеграция адаптивных ИКТ в образование.</li><li>23. Многоязычие: ключ к инклюзивному образованию в условиях информатизации общества.</li><li>24. Компьютеры и мобильные телефоны, содержащие встроенные специальные возможности.</li><li>25. Слуховые аппараты - общая характеристика.</li><li>26. Программы чтения с экрана, адаптивные клавиатуры.</li><li>27. HTML-доступ, книги DAISY (информационная система цифрового доступа).</li><li>28. Информационный рынок: определение, становление, современное</li></ol>

Коды контролируемых компетенций	Вопросы /задания
	<p>состояние.</p> <p>29. Современные экономические и социальные условия информатизации российского общества.</p> <p>30. Современные культурные условия информатизации российского общества.</p> <p>31. Роль библиотек в построении информационного общества.</p> <p>32. Программные и аппаратные технологии Интернет-телефонии.</p> <p>33. Дистанционные образовательные технологии: проблемы, возможности, перспективы развития.</p> <p>34. Понятие электронного обучения.</p> <p>35. Роль сетевых технологий в формировании современной информационной среды.</p> <p>36. Создание безбарьерной среды с использованием ИКТ в условиях образования учащихся с особыми образовательными потребностями.</p> <p>37. Интернет курсы.</p> <p>38. Интернет тестирование.</p> <p>39. Интернет олимпиады.</p> <p>40. Использование адаптивных технологий в учебном процессе</p> <p>41. Определение понятий «электронная библиотека», «цифровая библиотека», «виртуальная библиотека», «медиатека».</p> <p>42. Объективные предпосылки создания и этапы развития электронных библиотек</p> <p>43. Информационная безопасность и защита информации: определения и генезис.</p> <p>44. Технологии виртуальной реальности.</p> <p>45. Адаптивные возможности программных и технических средств презентационных технологий.</p> <p>46. Технологии распознавания текста и обработки файлов.</p> <p>47. Современные технологии передачи электронной информации в Интернет.</p> <p>48. Назначение и сущность технологии телеконференций. Вебинар.</p> <p>49. Состав технологических операций при проведении телеконференции в режимах on-line и off-line.</p> <p>50. Использование систем искусственного интеллекта для развития адаптивных информационных технологий.</p> <p>51. Построение системы с использованием информационных технологий.</p> <p>52. Интеллектуализация информационных технологий.</p> <p>53. Приоритетные технологии информационного общества.</p> <p>54. Проблема формирования единого информационного пространства.</p> <p>55. Информационная среда как новая среда обитания человека.</p>

## РАЗДЕЛ 5. УСЛОВИЯ РЕАЛИЗАЦИИ ДИСЦИПЛИНЫ

### 5.1. Перечень основной и дополнительной учебной литературы для освоения дисциплины

#### 5.1.1. Основная литература

1. Советов, Б. Я. Информационные технологии : учебник для вузов / Б. Я. Советов, В. В. Цехановский. — 7-е изд., перераб. и доп. — Москва : Издательство Юрайт, 2023. — 327 с. — (Высшее образование). — ISBN 978-5-534-00048-1. — Текст : электронный // Образовательная платформа Юрайт [сайт]. — URL: <https://urait.ru/bcode/510751> (дата обращения: 29.03.2023).
2. Гаврилов, М. В. Информатика и информационные технологии : учебник для вузов / М. В. Гаврилов, В. А. Климов. — 5-е изд., перераб. и доп. — Москва : Издательство Юрайт, 2023. — 355 с. — (Высшее образование). — ISBN 978-5-534-15819-9. — Текст : электронный // Образовательная платформа Юрайт [сайт]. — URL: <https://www.biblio-online.ru/bcode/509820> (дата обращения: 30.03.2023)

#### 5.1.2. Дополнительная литература

1. Трофимов, В. В. Информационные технологии в 2 т. Том 1 : учебник для вузов / В. В. Трофимов. — Москва : Издательство Юрайт, 2023. — 238 с. — (Высшее образование). — ISBN 978-5-534-01935-3. — Текст : электронный // Образовательная платформа Юрайт [сайт]. — URL: <https://urait.ru/bcode/512725> (дата обращения: 29.03.2023).
2. Трофимов, В. В. Информационные технологии в 2 т. Том 2 : учебник для вузов / В. В. Трофимов. — Москва : Издательство Юрайт, 2023. — 390 с. — (Высшее образование). — ISBN 978-5-534-01937-7. — Текст : электронный // Образовательная платформа Юрайт [сайт]. — URL: <https://www.biblio-online.ru/bcode/512726> (дата обращения: 30.03.2023).

### 5.2 Перечень ресурсов информационно-коммуникационной сети «Интернет», необходимых для освоения дисциплины

№№	Название электронного ресурса	Описание электронного ресурса	Используемый для работы адрес
1.	ЭБС «Университетская библиотека онлайн»	Электронная библиотека, обеспечивающая доступ высших и средних учебных заведений, публичных библиотек и корпоративных пользователей к наиболее востребованным материалам по всем отраслям знаний от ведущих российских издательств	<a href="http://biblioclub.ru/">http://biblioclub.ru/</a>
2.	Научная электронная библиотека eLIBRARY.ru	Крупнейший российский информационно-аналитический портал в области науки, технологии, медицины и образования, содержащий рефераты и полные тексты более 34 млн научных публикаций и патентов	<a href="http://elibrary.ru/">http://elibrary.ru/</a>
3.	Образовательная платформа Юрайт	Электронно-библиотечная система для ВУЗов, ССУЗов, обеспечивающая доступ к учебникам, учебной и методической литературе по различным дисциплинам.	<a href="https://urait.ru/">https://urait.ru/</a>
4.	База данных "EastView"	Полнотекстовая база данных периодических изданий	<a href="https://dlib.eastview.com">https://dlib.eastview.com</a>
5.	Электронная	Библиотека предоставляет доступ более чем к	<a href="https://grebennikon.ru/">https://grebennikon.ru/</a>

библиотека "Grebennikon"	30 журналам, выпускаемых Издательским домом "Гребенников".	
-----------------------------	--	--

### 5.3 Методические указания для обучающихся по освоению дисциплины (модуля)

Освоение обучающимся дисциплины (модуля) предполагает изучение материалов дисциплины (модуля) на аудиторных занятиях и в ходе самостоятельной работы. Аудиторные занятия проходят в форме лекций и семинаров/практических занятий.

При подготовке к аудиторным занятиям необходимо помнить особенности каждой формы его проведения.

Подготовка к учебному занятию лекционного типа заключается в следующем.

С целью обеспечения успешного обучения обучающийся должен готовиться к лекции, поскольку она является важнейшей формой организации учебного процесса, поскольку:

- знакомит с новым учебным материалом;
- разъясняет учебные элементы, трудные для понимания;
- систематизирует учебный материал;
- ориентирует в учебном процессе.

С этой целью:

- внимательно прочитайте материал предыдущей лекции;
- ознакомьтесь с учебным материалом по учебнику и учебным пособиям с темой прочитанной лекции;
- внесите дополнения к полученным ранее знаниям по теме лекции на полях лекционной тетради;
- запишите возможные вопросы, которые вы зададите лектору на лекции по материалу изученной лекции;
- постарайтесь уяснить место изучаемой темы в своей подготовке;
- узнайте тему предстоящей лекции (по тематическому плану, по информации лектора) и запишите информацию, которой вы владеете по данному вопросу.

Подготовка к занятию семинарского типа

Предварительная подготовка к учебному занятию семинарского типа заключается в изучении теоретического материала в отведенное для самостоятельной работы время, ознакомление с инструктивными материалами с целью осознания задач практического занятия.

Работа во время проведения учебного занятия семинарского типа включает:

- консультирование студентов преподавателями и вспомогательным персоналом с целью предоставления исчерпывающей информации, необходимой для самостоятельного выполнения предложенных преподавателем задач
- самостоятельное выполнение заданий согласно обозначенной учебной программой тематики.

Обработка, обобщение полученных результатов проводится обучающимися самостоятельно или под руководством преподавателя (в зависимости от степени сложности поставленных задач). В результате оформляется индивидуальный отчет. Подготовленная к сдаче на контроль и оценку работа сдается преподавателю. Форма отчетности может быть письменная, устная или две одновременно. Главным результатом в данном случае служит получение положительной оценки по каждому практическому занятию. Это является необходимым условием при проведении рубежного контроля и допуска к зачету. При получении неудовлетворительных результатов обучающийся имеет право в дополнительное время пересдать преподавателю работу до проведения промежуточной аттестации.

## 5.4 Информационно-технологическое обеспечение образовательного процесса по дисциплине

### 5.4.1. Средства информационных технологий

1. Персональные компьютеры;
2. Средства доступа в Интернет;
3. Проектор;
4. Адаптационные средства.

### 5.4.2. Лицензионное и свободно распространяемое программное обеспечение, в том числе отечественного производства:

1. Операционная система: Astra Linux SE
2. Пакет офисных программ: LibreOffice
3. Справочная система Консультант+
4. Okular или Acrobat Reader DC
5. Ark или 7-zip
6. User Gate
7. TrueConf (client)

### 5.4.3. Информационные справочные системы и профессиональные базы данных

№№	Название электронного ресурса	Описание электронного ресурса	Используемый для работы адрес
1.	ЭБС «Университетская библиотека онлайн»	Электронная библиотека, обеспечивающая доступ высших и средних учебных заведений, публичных библиотек и корпоративных пользователей к наиболее востребованным материалам по всем отраслям знаний от ведущих российских издательств	<a href="http://biblioclub.ru/">http://biblioclub.ru/</a>
2.	Научная электронная библиотека eLIBRARY.ru	Крупнейший российский информационно-аналитический портал в области науки, технологии, медицины и образования, содержащий рефераты и полные тексты более 34 млн научных публикаций и патентов	<a href="http://elibrary.ru/">http://elibrary.ru/</a>
3.	Образовательная платформа Юрайт	Электронно-библиотечная система для ВУЗов, ССУЗов, обеспечивающая доступ к учебникам, учебной и методической литературе по различным дисциплинам.	<a href="https://urait.ru/">https://urait.ru/</a>
4.	База данных "EastView"	Полнотекстовая база данных периодических изданий	<a href="https://dlib.eastview.com">https://dlib.eastview.com</a>
5.	Электронная библиотека "Grebennikon"	Библиотека предоставляет доступ более чем к 30 журналам, выпускаемых Издательским домом "Гребенников".	<a href="https://grebennikon.ru/">https://grebennikon.ru/</a>

## 5.5. Материально-техническое обеспечение образовательного процесса по дисциплине

Для изучения дисциплины используются:

**Учебная аудитория для занятий лекционного типа** оснащена специализированной мебелью (стол для преподавателя, парты, стулья, доска для написания мелом); техническими

средствами обучения (видеопроекционное оборудование, средства звуковоспроизведения, экран и имеющие выход в сеть Интернет),

**Учебная аудитория для занятий семинарского типа:** оснащена специализированной мебелью (стол для преподавателя, парты, стулья, доска для написания мелом); техническими средствами обучения (видеопроекционное оборудование, средства звуковоспроизведения, экран и имеющие выход в сеть Интернет, адаптационными средствами).

**Помещения для самостоятельной работы обучающихся:** оснащены специализированной мебелью (парты, стулья) техническими средствами обучения (персональные компьютеры с доступом в сеть Интернет и обеспечением доступа в электронно-информационную среду университета, программным обеспечением, адаптационными средствами).

## **5.6. Образовательные технологии**

При реализации дисциплины применяются различные образовательные технологии, в том числе технологии электронного обучения.

Освоение дисциплины предусматривает использование в учебном процессе активных и интерактивных форм проведения учебных занятий в форме деловых и ролевых игр, разбор конкретных ситуаций в сочетании с внеаудиторной работой с целью формирования и развития профессиональных навыков обучающихся.

При освоении дисциплины (модуля) предусмотрено применением электронного обучения и дистанционных образовательных технологий.

Учебные часы дисциплины (модуля) предусматривают классическую контактную работу преподавателя с обучающимся в аудитории и контактную работу посредством электронной информационно-образовательной среды в синхронном и асинхронном режиме (вне аудитории) посредством применения возможностей компьютерных технологий (электронная почта, электронный учебник, тестирование, вебинар, видеофильм, презентация, форум и др.).

В рамках дисциплины (модуля) предусмотрены встречи с руководителями и работниками организаций, деятельность которых связана с *направленностью* реализуемой основной профессиональной образовательной программы.

## ЛИСТ РЕГИСТРАЦИИ ИЗМЕНЕНИЙ

№ п/п	Содержание изменения	Реквизиты документа об утверждении изменения	Дата введения изменения
1.			
2.			
3.			
4.			



Министерство науки и высшего образования Российской Федерации  
Федеральное государственное бюджетное образовательное учреждение  
высшего образования  
«Российский государственный социальный университет»

УТВЕРЖДАЮ

Заведующий кафедрой

 В.В. Сазонова

11 апреля 2023 г.

**РАБОЧАЯ ПРОГРАММА ДИСЦИПЛИНЫ (МОДУЛЯ)**

**«РЕАЛИЗАЦИЯ ВОЗМОЖНОСТЕЙ В ИНКЛЮЗИВНОМ ОБЩЕСТВЕ»**

**Направление подготовки/специальность**  
**44.03.02 «Психолого-педагогическое образование»**

**Направленность/специализация**  
**«Психолог в социальной сфере»**

**ОБРАЗОВАТЕЛЬНАЯ ПРОГРАММА ВЫСШЕГО ОБРАЗОВАНИЯ - ПРОГРАММА**  
**БАКАЛАВРИАТА/ СПЕЦИАЛИТЕТА**

**Форма обучения**  
**заочная**

Москва 2023



## СОДЕРЖАНИЕ

РАЗДЕЛ 1. ПАСПОРТ РАБОЧЕЙ ПРОГРАММЫ ДИСЦИПЛИНЫ (МОДУЛЯ).....	4
1.1 Цель и задачи дисциплины (модуля).....	4
1.2 Планируемые результаты обучения по дисциплине (модулю) в рамках планируемых результатов освоения основной профессиональной образовательной программы высшего образования – программы бакалавриата соотнесенные с установленными индикаторами достижения компетенций.....	4
РАЗДЕЛ 2. СТРУКТУРА И СОДЕРЖАНИЕ ДИСЦИПЛИНЫ (МОДУЛЯ).....	5
2.1 Объем дисциплины (модуля), включая контактную работу обучающегося с педагогическими работниками и самостоятельную работу обучающегося.....	5
2.2. Учебно-тематический план дисциплины (модуля).....	6
2.3. Содержание дисциплины (модуля) .....	7
РАЗДЕЛ 3. УЧЕБНО-МЕТОДИЧЕСКОЕ ОБЕСПЕЧЕНИЕ САМОСТОЯТЕЛЬНОЙ РАБОТЫ ОБУЧАЮЩИХСЯ ПО ДИСЦИПЛИНЕ (МОДУЛЮ) .....	10
3.1. Виды самостоятельной работы обучающихся по дисциплине (модулю) .....	10
3.2. Задания для самостоятельной работы .....	11
3.3. Методические указания к самостоятельной работе по дисциплине (модулю) .....	15
РАЗДЕЛ 4. ОЦЕНОЧНЫЕ МАТЕРИАЛЫ ПО ДИСЦИПЛИНЕ (МОДУЛЮ).....	17
4.1. Форма промежуточной аттестации обучающегося по дисциплине (модулю).....	17
4.2. Оценочные материалы, определяющие процедуры оценивания знаний, умений, навыков и (или) опыта деятельности, характеризующих этапы формирования компетенций .....	17
4.3. Перечень заданий для проведения текущей и промежуточной оценки знаний, умений, навыков и (или) опыта деятельности, характеризующих этапы формирования компетенций .....	21
РАЗДЕЛ 5. УСЛОВИЯ РЕАЛИЗАЦИИ ДИСЦИПЛИНЫ (МОДУЛЯ) .....	30
5.1. Перечень основной и дополнительной учебной литературы для освоения дисциплины (модуля) .....	30
5.3 Методические указания для обучающихся по освоению дисциплины (модуля).....	31
5.4 Информационно-технологическое обеспечение образовательного процесса по дисциплины (модуля).....	32
5.5. Материально-техническое обеспечение образовательного процесса по дисциплине (модулю).....	33
5.6. Образовательные технологии .....	33
ЛИСТ РЕГИСТРАЦИИ ИЗМЕНЕНИЙ.....	34

Рабочая программа дисциплины (модуля) «Реализация возможностей в инклюзивном обществе» разработана на основании федерального государственного образовательного стандарта высшего образования – бакалавриата по направлению подготовки разработана на основании федерального государственного образовательного стандарта высшего образования – бакалавриата по направлению подготовки 44.03.02 Психолого-педагогическое образование утвержденного приказом Министерства образования и науки Российской Федерации от 22.02.2018 г. № 122, учебного плана по основной профессиональной образовательной программе высшего образования - программы бакалавриата по направлению подготовки 44.03.02 Психолого-педагогическое образование, а также с учетом следующих профессиональных стандартов, сопряженных с профессиональной деятельностью выпускника:  
– 03.008 «Психолог в социальной сфере»

Рабочая программа дисциплины (модуля) «Реализация возможностей в инклюзивном обществе» разработана заведующим кафедрой инклюзивных социальных групп В.В. Сазоновой.

Рабочая программа дисциплины (модуля) обсуждена и утверждена на заседании Ученого совета факультета политических и социальных наук Протокол № 11 от «26» апреля 2023 года.

Заведующий кафедрой  
кандидат педагогических наук

В.В. Сазонова

(подпись)

Рабочая программа дисциплины (модуля) рекомендована к утверждению представителями организаций-работодателей:

Региональная благотворительная  
общественная организация «Центр  
лечебной педагогики»

И.С. Двукраева

(подпись)

ГБОУ Школа 2031, учитель-дефектолог и  
куратор службы психолого-  
педагогического сопровождения

О.Б. Дудко

(подпись)

Рабочая программа дисциплины (модуля) рецензирована и рекомендована к утверждению:  
д.псих.н., профессор кафедры  
инклюзивных социальных групп РГСУ

С.Н. Сорокоумова

(подпись)

МБОУ “Образовательный центр  
“Созвездие” (г. Красногорск), директор

С.Н. Сюрин

(подпись)

Согласовано  
Научная библиотека, директор

И.Г. Маляр

## РАЗДЕЛ 1. ПАСПОРТ РАБОЧЕЙ ПРОГРАММЫ ДИСЦИПЛИНЫ (МОДУЛЯ)

### 1.1 Цель и задачи дисциплины (модуля)

Цель дисциплины (модуля) заключается в получении обучающимися теоретических знаний о *процессах инклюзивного образования* с последующим применением в *области профессиональной деятельности* в сфере образования, обладающих достаточным объемом знаний и уровнем компетенций для решения профессиональных задач.

Задачи дисциплины (модуля):

1. Сформировать предпосылки профессионального мировоззрения будущих педагогов, работающих в условиях инклюзивного образовательного пространства.

2. Познакомить обучающихся с системой образовательных услуг, предоставляемых лицам с ОВЗ в условиях инклюзивного образования.

3. Дать характеристику группе лиц с ОВЗ, требующими применения технологий возможностей.

4. Сформировать систему знаний о средствах реабилитации, необходимых для обеспечения доступности среды для обучающихся с ОВЗ в инклюзивном образовании.

**1.2 Планируемые результаты обучения по дисциплине (модулю) в рамках планируемых результатов освоения основной профессиональной образовательной программы высшего образования – программы бакалавриата соотнесенные с установленными индикаторами достижения компетенций.**

Процесс освоения дисциплины (модуля) направлен на формирование у обучающихся следующих компетенций: УК-3 в соответствии с учебным планом.

В результате освоения дисциплины (модуля) обучающийся должен демонстрировать следующие результаты:

Категория компетенций	Код компетенции	Формулировка компетенции	Код и наименование индикатора достижения компетенции	Результаты обучения
Командная работа и лидерство	УК-3	Способен осуществлять социальное взаимодействие и реализовывать свою роль в команде	УК-3.1. Понимает основные аспекты межличностных и групповых коммуникаций. УК-3.2. В социальном взаимодействии соблюдает этические принципы, проявляет уважение к мнению и культуре других участников. УК-3.3. Определяет свою роль в социальном взаимодействии и командной работе, исходя из стратегии сотрудничества для достижения поставленной цели,	Знать: основы системного подхода; принципы анализа социальной ситуации для выявления социальных проблем; принципы постановки цели и задач, теоретические основы стратегического планирования; основы теории аргументации Уметь: критически оценивать надежность источников информации, работать с противоречивой

			несет личную ответственность за результат.	информации из разных источников; реализовать анализ проблемных ситуаций на основе системного подхода; выработать стратегию действий. Владеть: готовностью разрабатывать и содержательно аргументировать стратегию решения проблемной ситуации на основе системного и междисциплинарного подходов
--	--	--	--	--

## РАЗДЕЛ 2. СТРУКТУРА И СОДЕРЖАНИЕ ДИСЦИПЛИНЫ (МОДУЛЯ)

### 2.1 Объем дисциплины (модуля), включая контактную работу обучающегося с педагогическими работниками и самостоятельную работу обучающегося

Общая трудоемкость дисциплины (модуля) составляет 72 часа (2 зачетные единицы). По дисциплине предусмотрен зачет.

#### Заочная форма обучения

Вид учебной работы	Всего часов	Курс 1			
		Сессия 1-2			
<b>Контактная работа обучающихся с педагогическими работниками</b>	<b>8</b>	<b>8</b>			
Лекционные занятия	4	4			
<i>из них: в форме практической подготовки</i>					
Практические занятия	4	4			
<i>из них: в форме практической подготовки</i>					
Иная контактная работа					
<b>Самостоятельная работа обучающихся</b>	<b>60</b>	<b>60</b>			
<b>Контроль промежуточной аттестации</b>	<b>4</b>	<b>4</b>			
Форма промежуточной аттестации		зачет			
<b>ОБЪЕМ ДИСЦИПЛИНЫ (МОДУЛЯ) В ЧАСАХ</b>	<b>72</b>	<b>72</b>			

## 2.2. Учебно-тематический план дисциплины (модуля)

### Заочной формы обучения

Раздел, тема	Виды учебной работы, академических часов									
	Всего	Самостоятельная работа	Контактная работа обучающихся с педагогическими работниками							
			Всего	Лекционные занятия из них: в форме практической подготовки	Практические занятия из них: в форме практической подготовки	Лабораторные занятия из них: в форме практической подготовки	Консультации/Иная контактная работа из них: в форме практической подготовки			
<b>Курс 1 (Сессии 1-2)</b>										
<b>Раздел 1. Человек с инвалидностью как объект реализации возможностей в инклюзивном обществе</b>	<b>36</b>	<b>32</b>	<b>4</b>	<b>4</b>						
Тема 1.1. Проблемы и ресурсы лиц с различными заболеваниями	18	16	2	2						
Тема 1.2. Принципы взаимодействия в инклюзивном обществе	18	16	2	2						
<b>Раздел 2. Нормативно-правовое регулирование формирования инклюзивного общества</b>	<b>32</b>	<b>28</b>	<b>4</b>		<b>4</b>					
Тема 2.1. Нормативно-правовые основания реализации возможностей в инклюзивном обществе	16	14	2		2					
Тема 2.2. Средства обеспечения доступности для людей с инвалидностью различных объектов социальной инфраструктуры и услуг	16	14	2		2					
<b>Контроль промежуточной аттестации (час)</b>	<b>4</b>									
<i>Форма промежуточной аттестации (указать)</i>	<b>Зачет</b>									
<b>Общий объем, часов</b>	<b>72</b>	<b>60</b>	<b>8</b>	<b>4</b>		<b>4</b>				

## 2.3. Содержание дисциплины (модуля)

### РАЗДЕЛ 1. ЧЕЛОВЕК С ИНВАЛИДНОСТЬЮ КАК ОБЪЕКТ РЕАЛИЗАЦИИ ВОЗМОЖНОСТЕЙ В ИНКЛЮЗИВНОМ ОБЩЕСТВЕ

**Цель:** изучить возможности включения человека с инвалидностью в социальную, образовательную культурную жизнь общества. его возможности, определить доступность объектов социальной инфраструктуры и услуг, возможности коммуникации в современном инклюзивном обществе.

#### Перечень изучаемых элементов содержания

Общество, инвалидность, инклюзия, люди с инвалидностью. Классификации и типологические особенности лиц с нарушениями слуха. Типологические особенности лиц с нарушениями зрения. Классификации и типологические особенности лиц с нарушениями слуха. Классификация и типологические особенности лиц с нарушениями функций опорно-двигательного аппарата. Классификации и типологические особенности лиц с соматическими заболеваниями. Классификации и типологические особенности лиц с психическими заболеваниями. Классификации и типологические особенности лиц с нарушениями речи. Содержание категорий жизнедеятельности.

Технические средства, используемые на входе (входах) в здание. Технические средства, используемые на пути (путях) движения внутри здания (в т.ч. путях эвакуации). Технические средства, используемые в зоне целевого назначения здания (целевого посещения объекта). Технические средства, используемые в санитарно-гигиенических помещениях. Технические средства, используемые для создания системы информации на объекте (устройства и средства информации и связи и их системы).

#### Тема 1.1. Проблемы и ресурсы лиц с различными заболеваниями

##### Вопросы для самоподготовки:

1. Выделите социальные и психологические проблемы людей с инвалидностью.
2. Отношение общества к инвалидам.
3. Отношение инвалидов к обществу.
4. Назовите пространственно-средовые барьеры в окружающей среде.
5. Кто относится к категории малой т мобильной обильных групп населения (МГН)?
6. Определите соотношение понятий «универсальный дизайн» и «разумное приспособление».

#### Тема 2.2. Принципы взаимодействия в инклюзивном обществе

##### Вопросы для самоподготовки:

1. Назовите основные нормативно-правовые акты, предусматривающие регулирование параметров установки элементов безбарьерной среды.
2. Назовите основные структурно-функциональные зоны и элементы зданий и сооружений, подлежащие адаптации для инвалидов и других МГН

### ПРАКТИЧЕСКОЕ ЗАДАНИЕ К РАЗДЕЛУ 1.

**Форма практического задания:** презентация.

1. Социальные проблемы людей с инвалидностью, препятствующие интеграции людей с инвалидностью в общество
2. Психологические проблемы, препятствующие интеграции людей с инвалидностью в общество
3. Расскажите о пространственных барьерах для людей с нарушениями опорно-двигательного аппарата.
4. Характеристика «жилой среды»
5. Особенности градостроительной среды
6. Безопасность при проектировании поселений в сельской местности.
7. Безопасность при проектировании малых городов.
8. Особенности проектирования городов при больших индустриальных комбинатах.
9. Принцип удобства в градостроительной и архитектурной политике.
10. Гибкость в градостроительной и архитектурной политике.
11. Простота использования в градостроительной и архитектурной политике
12. Понятность информации в градостроительной и архитектурной политике.
13. Допустимость ошибок в градостроительной и архитектурной политике.
14. Минимальные физические усилия в градостроительной и архитектурной политике.
15. Соответствие размеров и габаритов пространства в градостроительной и архитектурной политике.
16. Особенности проявления инвалидности и этика построения коммуникации с людьми, имеющими инвалидность:
  - По зрению
  - По слуху
  - Речь
  - НОДА
  - Умственная отсталость
  - Психические заболевания
  - РАС

**РУБЕЖНЫЙ КОНТРОЛЬ К РАЗДЕЛУ 1. форма рубежного контроля – компьютерное тестирование.**

## **РАЗДЕЛ 2. НОРМАТИВНО-ПРАВОВОЕ РЕГУЛИРОВАНИЕ ПРОЕКТИРОВАНИЯ БЕЗБАРЬЕРНОЙ СРЕДЫ**

**Цель:** раскрыть сущность и содержание нормативно-правового обеспечения безбарьерной среды

### **Перечень изучаемых элементов содержания**

Конвенция о правах инвалидов (ООН). Федеральный закон от 24.11.1995 № 181-ФЗ «О социальной защите инвалидов в РФ». Федеральный закон от 1.12.2014 № 419-ФЗ «О внесении изменений в отдельные законодательные акты Российской Федерации по вопросам социальной защиты инвалидов в связи с ратификацией Конвенции о правах инвалидов».

Постановление от 29.03.2019 года № 363 «Об утверждении государственной программы Российской Федерации "Доступная среда" (до 2025 года).

Стандарты формирования безбарьерной среды для инвалидов. Нормативное регулирование параметров установки элементов безбарьерной среды. Требования Федерального закона от 30.12.2009 № 384-ФЗ «Технический регламент о безопасности зданий и сооружений».

Применение строительных норм и правил (СНиП) и сводов правил (СП). СНиП 35- 01-2001 "Доступность зданий и сооружений для маломобильных групп населения"; РДС 35-201-99 «Порядок реализации требований доступности для инвалидов к объектам социальной инфраструктуры»; СП 35-101-2001 «Проектирование зданий и сооружений с учетом доступности для маломобильных групп населения»; СП 35-102-2001 "Жилая среда с планировочными элементами, доступными инвалидам"; СП 35-103-2001 "Общественные здания и сооружения, доступные маломобильным посетителям"; СП 35-104-2001 "Здания и помещения с местами труда для инвалидов"; СНиП 31-06-2009 "Общественные здания и сооружения"; ГОСТ Р 51631-2008 «Лифты пассажирские. Технические требования доступности, включая доступность для инвалидов и других маломобильных групп населения»; ГОСТ Р 51630-2000 «Платформы подъемные с вертикальным и наклонным перемещением для инвалидов. Технические требования доступности»; ГОСТ Р 52131- 2003 «Средства отображения информации знаковые для инвалидов»; ГОСТ Р 51671-2000. «Средства связи и информации технические общего пользования, доступные для инвалидов. Классификация. Требования доступности и безопасности»; ГОСТ Р 52875- 2007 «Устройства опорные стационарные реабилитационные. Типы и технические требования».

## **Тема 2.1. Нормативно-правовые основания реализации возможностей в инклюзивном обществе**

### **Вопросы для самоподготовки:**

1. Законодательные акты Российской Федерации, содержащие основные права людей с инвалидностью.
2. Динамика изменений госпрограммы «Доступная среда» с 2011 по настоящее время. Какие показатели, блоки изменились? Чем это объяснить?

## **Тема 2.2. Средства обеспечения доступности для людей с инвалидностью различных объектов социальной инфраструктуры и услуг в инклюзивном обществе**

### **Вопросы для самоподготовки:**

1. Раскройте такие параметры доступности как досягаемость, безопасность, информативность, комфортность.
2. Назовите основные знаки, пиктограммы, которые используются в рамках организации доступной среды для создания системы информации.
3. Соотнесите понятия «технические средства реабилитации» и «технические средства обеспечения доступности». Можно ли их употреблять как синонимичные?

## **ПРАКТИЧЕСКОЕ ЗАДАНИЕ К РАЗДЕЛУ 2.**

**Форма практического задания:** 1) презентация, 2) доклад с презентацией

- 1) Подготовьте презентацию с примерами нарушений принципов проектирования



градостроительной и архитектурной среды в современном городе (фото, видео личных наблюдений) (опираясь на законодательство, расскажите, как должно быть правильно.

2) Презентуйте одно техническое средство обеспечения доступности с подробным описанием его устройства и представлением ассортиментного ряда подобных устройств.

### Примерный перечень тем докладов к разделу 2:

1. Опыт ОАЭ в формировании инклюзивного общества
2. Опыт Японии в формировании инклюзивного общества
3. Опыт Кореи в формировании инклюзивного общества
1. Опыт США в формировании инклюзивного общества
2. Опыт Канады в формировании инклюзивного общества
3. Опыт Великобритании в формировании инклюзивного общества.
4. Опыт Германии в формировании инклюзивного общества.
5. Опыт Франции в формировании инклюзивного общества

**РУБЕЖНЫЙ КОНТРОЛЬ К РАЗДЕЛУ 2.** форма рубежного контроля –компьютерное тестирование.

## РАЗДЕЛ 3. УЧЕБНО-МЕТОДИЧЕСКОЕ ОБЕСПЕЧЕНИЕ САМОСТОЯТЕЛЬНОЙ РАБОТЫ ОБУЧАЮЩИХСЯ ПО ДИСЦИПЛИНЕ (МОДУЛЮ)

### 3.1. Виды самостоятельной работы обучающихся по дисциплине (модулю)

#### *Очной формы обучения*

Раздел, тема	Количество часов	Вид самостоятельной работы
<b>Модуль 1. (семестр 1)</b>		
<b>Раздел 1.</b> Человек с инвалидностью как объект реализации возможностей в инклюзивном обществе	4	Презентация
	4	Подготовка к лекционным и практическим занятиям, самостоятельное изучение раздела в ЭИОС
	2	Тестирование
<b>Раздел 2.</b> Нормативно- правовое регулирование защиты личности в инклюзивном обществе	6	Подготовка к лекционным и практическим занятиям, самостоятельное изучение раздела в ЭИОС
	5	Тестирование
	6	Подготовка презентации с докладом
<b>Общий объем по модулю/семестру, часов</b>	<b>27 часов</b>	

#### *Очно-заочной формы обучения*

Раздел, тема	Количество часов	Вид самостоятельной работы
--------------	------------------	----------------------------

<b>Курс 1 (Семестр 1)</b>		
<b>Раздел 1.</b> Человек с инвалидностью как объект реализации возможностей в инклюзивном обществе	6	Презентация
	8	Подготовка к лекционным и практическим занятиям, самостоятельное изучение раздела в ЭИОС
	6	Тестирование
<b>Раздел 2.</b> Нормативно-правовое регулирование защиты личности в инклюзивном обществе	7	Подготовка к лекционным и практическим занятиям, самостоятельное изучение раздела в ЭИОС
	6	Тестирование
	6	Подготовка презентации с докладом
<b>Общий объем по дисциплине (модулю), часов</b>	<b>39 часов</b>	

*Заочной формы обучения)*

<b>Раздел, тема</b>	<b>Количество часов</b>	<b>Вид самостоятельной работы</b>
<b>Курс 1 (Сессии 1-2)</b>		
<b>Раздел 1.</b> Человек с инвалидностью как объект реализации возможностей в инклюзивном обществе	10	Подготовка к лекционным и практическим занятиям, самостоятельное изучение раздела в ЭИОС
	10	Подготовка презентации с докладом
	12	Тестирование
<b>Раздел 2.</b> Нормативно-правовое регулирование защиты личности в инклюзивном обществе	9	Подготовка к лекционным и практическим занятиям, самостоятельное изучение раздела в ЭИОС
	9	Подготовка презентации с докладом
	10	Тестирование
<b>Общий объем по дисциплине (модулю), часов</b>	<b>60 часов</b>	

### 3.2. Задания для самостоятельной работы

#### Задания для самостоятельной работы к Разделу 1

##### Вопросы для самостоятельной работы к Разделу 1

1. Зарубежный опыт инклюзивного образования: Франция
2. Зарубежный опыт инклюзивного образования: Англия
3. Зарубежный опыт инклюзивного образования: США
4. Зарубежный опыт инклюзивного образования: Германия
5. Зарубежный опыт инклюзивного образования: Швеция
6. Современные проблемы инклюзивного образования.
7. Исторические вехи инклюзивного образования
8. Теоретические основы инклюзивного образования
9. Инклюзивное образование в России и за рубежом
10. Возможные модели инклюзивного образования детей с ОВЗ.

### **Примерный вариант тестовых заданий:**

**1. В какой стране мира впервые начали учить детей с ОВЗ и инвалидностью?**

- 1) Испания
- 2) Франция
- 3) Германия

**2. Дети с каким нарушением развития стали обучаться первыми?**

- 1) Глухие
- 2) Слепые

**3. Образовательная интеграция для учащихся с нормативным развитием предусматривает:**

- 1) расположение в классе за одной партой с ребенком с ОВЗ и инвалидностью;
- 2) свободу выбора обучения в обычном или инклюзивном классе;
- 3) обязанность помогать в обучении детям с ограниченными возможностями и инвалидностью.

**4. Возраст обращения в ПМПК для проведения обследования и получения рекомендаций обучающимся с ОВЗ и инвалидностью:**

- 1) от 0 до 18 лет
- 2) до окончания ими образовательных организаций, реализующих основные или адаптированные общеобразовательные программы
- 3) от 0 до 23 лет

**5. Основной установкой дефектолога, реализующего инклюзивную практику, является:**

- 1) каждый ребенок способен учиться при создании тех или иных специальных условий
- 2) некоторые дети не способны к обучению
- 3) дети с ОВЗ и инвалидностью должны учиться в специализированных школах

### **Перечень тем докладов с презентацией к Разделу 1:**

1. Опишите модели получения образования детьми с ограниченными возможностями здоровья и инвалидностью в регионе Вашего проживания (опираясь на статистические данные и данные из открытых источников).

2. Раскройте предпосылки организации инклюзивного образования за рубежом; в нашей стране.

3. Раскройте сущность понятия «нормализация».

4. Перечислите и раскройте модели интеграции в нашей стране.

5. В каких нормативных документах дано определение «инклюзивное образование»?

6. Перечислите известные Вам модели инклюзивного образования. Назовите по 3 «за» и «против» для любой модели.

7. Требования к доступности образовательной организации для инклюзии.

8. Направления работы по формированию инклюзивной культуры в плане развития образовательной среды в ОО?

9. Взаимодействие образовательной организации с учреждениями: психолого-педагогическими и медико-социальными центрами, образовательными организациями при реализации инклюзивного обучения.

### **Литература для самостоятельного изучения к Разделу 1.**

1. Вишнякова, Ю. А. Инклюзивное искусство: учебное пособие для вузов / Ю. А. Вишнякова. — Москва: Издательство Юрайт, 2022. — 138 с. — (Высшее образование). — ISBN 978-5-534-13762-0. — Текст: электронный // Образовательная платформа Юрайт [сайт]. — URL: <https://urait.ru/bcode/496726> (дата обращения: 28.04.2023).

Педагогика дополнительного образования. Работа с детьми с особыми образовательными потребностями: учебное пособие для вузов / Л. В. Байбородова [и др.]; под редакцией Л. В. Байбородовой. — 2-е изд., испр. и доп. — Москва: Издательство Юрайт, 2022. — 241 с. — (Высшее образование). — ISBN 978-5-534-06162-8. — Текст: электронный // Образовательная платформа Юрайт [сайт]. — URL: <https://urait.ru/bcode/491196> (дата обращения: 28.04.2023).

### **Задания для самостоятельной работы к Разделу 2**

#### **Вопросы для самостоятельной работы к Разделу 2**

1. Разработка проблем инклюзивного обучения в различных научных дисциплинах.
2. Инклюзивное обучение детей с ОВЗ и инвалидностью в России.
3. Инклюзивное обучение детей с ОВЗ и инвалидностью за рубежом.
4. Особенности личностного развития ребенка с ОВЗ и инвалидностью в процессе реализации инклюзивного обучения.
5. Выбор моделей инклюзии в зависимости от глубины и структуры дефекта развития у детей с ОВЗ и инвалидностью.
6. Алгоритмы внедрения инклюзивного обучения детей с проблемами в развитии в широкую практику образования.

#### **Примерный вариант тестовых заданий:**

**1. (выберите один из вариантов ответа)**

**Международный документ, в котором не упоминается понятие «инвалид»**

- а) «Всемирная декларация по обучению для всех»
- б) «Конвенция ООН о правах ребенка»
- в) «Саламанская декларация и Рамки действий по образованию лиц с особыми потребностями»
- г) «Дакарские рамки действий»

**2. (выберите один из вариантов ответа)**

**Модель обучения детей, которой соответствует данное положение: общество должно обеспечивать условия жизни, максимально приближенные к нормальным:**

- а) медицинская модель
- б) модель включения
- в) модель нормализации

**3. (выберите один из вариантов ответа)**

**Модель интегрированного обучения детей, при которой дети с уровнем психофизического и речевого развития, соответствующим или близким к возрастной норме, по 1-2 человека на равных воспитываются в массовых группах (классах), получая**

**постоянную коррекционную помощь учителя-дефектолога специальной группы или класса (Малофеев Н.Н., Шматко Н.Д.):**

- а) частичная интеграция.
- б) комбинированная интеграция.
- в) временная интеграция.

**4. (выберите один из вариантов ответа)**

**Понятия социальной и педагогической интеграции в специальную педагогику ввела:**

- а) Н.М. Назарова
- б) Л.М. Шипицина
- в) М.И. Никитина
- г) Л.С. Волкова

**5. (выберите один из вариантов ответа)**

**Название пути развития интеграции, которому характерно разрушение дифференцированной системы обучения как традиционной формы специального образования и искусственное внедрение западных моделей интегрированного обучения (Н.Н. Малофеев):**

- а) революционный путь
- б) эволюционный путь
- в) реформационный путь
- г) формационный путь

**6. (выберите один из вариантов ответа)**

**Автор, который ввел в теорию и политику современного образования понятие инклюзии:**

- а) И. Дено
- б) Д. Мерсер
- в) М. Уилл
- г) У. Бронфенбреннер

**7. (выберите один из вариантов ответа)**

**Автор экосистемной концепции (модели) интеграции детей с особыми потребностями в общество:**

- а) У. Хэберлин
- б) Г. Фойзер
- в) Г. Райзер
- г) А. Зандер

**8. (установите правильный порядок ответов)**

**Хронологическая последовательность этапов (моделей) обучения детей с особенностями развития:**

- а) модель включения
- б) модель нормализации
- в) медицинская модель

**Перечень тем докладов с презентацией к Разделу 2:**

1. Проект внедрения инклюзивного обучения детей с ОВЗ и инвалидностью в общеобразовательную организацию.

2. Суть и основные положения концепции инклюзивного обучения лиц со специальными образовательными потребностями.
3. Понятие инклюзивного обучения и воспитания детей с ОВЗ и инвалидностью.
4. Анализ нормативно-правовой базы инклюзивного обучения в Международных документах.
5. Анализ нормативно-правовой базы инклюзивного обучения в Российской Федерации.
6. Инклюзивное и совместное обучение: обоснование их принципиальных различий.
7. Внешние условия эффективной инклюзии ребенка с проблемами в развитии.
8. Внутренние условия эффективной инклюзии детей с ОВЗ и инвалидностью.
9. Модели инклюзивного обучения: анализ и характеристики.
10. Инклюзивное обучение детей с ОВЗ и инвалидностью как новая образовательная практика.

### **Литература для самостоятельного изучения к Разделу 2.**

1. Аксенова, Л. И. Абилитационная педагогика : учебное пособие для вузов / Л. И. Аксенова. — Москва : Издательство Юрайт, 2022. — 377 с. — (Высшее образование). — ISBN 978-5-534-05409-5. — Текст : электронный // Образовательная платформа Юрайт [сайт]. — URL: <https://urait.ru/bcode/493354> (дата обращения: 10.05.2022).
2. Фурьева, Т. В. Социализация и социальная адаптация лиц с инвалидностью : учебное пособие для вузов / Т. В. Фурьева. — 2-е изд., перераб. и доп. — Москва : Издательство Юрайт, 2022. — 189 с. — (Высшее образование). — ISBN 978-5-534-08278-4. — Текст : электронный // Образовательная платформа Юрайт [сайт]. — URL: <https://urait.ru/bcode/493336> (дата обращения: 10.05.2022).
3. Фурьева, Т. В. Социальная инклюзия : учебное пособие для вузов / Т. В. Фурьева. — 2-е изд., перераб. и доп. — Москва : Издательство Юрайт, 2022. — 189 с. — (Высшее образование). — ISBN 978-5-534-07465-9. — Текст : электронный // Образовательная платформа Юрайт [сайт]. — URL: <https://urait.ru/bcode/494383> (дата обращения: 10.05.2022).

### **3.3. Методические указания к самостоятельной работе по дисциплине (модулю)**

Освоение слушателями программы предполагает изучение материалов дисциплин (модулей) в ходе самостоятельной работы.

Для успешного освоения дисциплины (модуля) и достижения поставленных целей необходимо внимательно ознакомиться с рабочей программой дисциплины (модуля), доступной в электронной информационно-образовательной среде РГСУ.

Следует обратить внимание на списки основной и дополнительной литературы, на предлагаемые преподавателем ресурсы информационно-телекоммуникационной сети Интернет. Эта информация необходима для самостоятельной работы обучающегося.

Для более углубленного изучения темы задания для самостоятельной работы рекомендуется выполнять параллельно с изучением данной темы. При выполнении заданий по возможности используйте наглядное представление материала.

Самостоятельная работа включает разнообразный комплекс видов и форм работы обучающихся.

#### ***Написание реферата (доклада).***

### *Требования к структуре реферата (доклада):*

Работа должна содержать систематизацию и краткое изложение материала из не менее 5-и литературных источников (монографий, научных статей и докладов) по выбранной теме.

Основные требования к оформлению:

Структура доклада (реферата): 1) титульный лист; 2) содержание (в нем последовательно указываются названия пунктов доклада (реферата), указываются страницы, с которых начинается каждый пункт); 3) введение (формулируется суть исследуемой проблемы, обосновывается выбор темы, определяются ее значимость и актуальность, указываются цель и задачи доклада (реферата), дается характеристика используемой литературы); 4) основная часть (каждый раздел ее доказательно раскрывает исследуемый вопрос); 5) выводы и заключение (подводятся итоги или делается обобщенный вывод по теме доклада (реферата)); 6) литература.

Доклад (реферат) оформляется на одной стороне листа белой бумаги формата А4 (210x297 мм). Интервал межстрочный -полупорный. Цвет шрифта - черный. Гарнитура шрифта основного текста - «Times New Roman» или аналогичная. Кегль (размер) от 12 до 14 пунктов. Размеры полей страницы (не менее): правое 10 мм, верхнее – 15 мм, нижнее – 20 мм, левое - 25 мм. Формат абзаца: полное выравнивание («по ширине»). Отступ красной строки одинаковый по всему тексту – 15 мм. Страницы должны быть пронумерованы с учётом титульного листа (на титульном листе номер страницы не ставится). В работах используются цитаты, статистические материалы. Эти данные оформляются в виде сносок (ссылок и примечаний). Внутритекстовые, подстрочные и за текстовые библиографические ссылки должны оформляться в соответствии с ГОСТ Р 7.0.5-2008 «Библиографическая ссылка». Общие требования и правила составления».

Реферат (доклад) сдается в бумажном и электронном виде (10 - 20 печатных страниц).

При проверке реферата (доклада) на антиплагиат - [www.antiplagiat.ru](http://www.antiplagiat.ru) - (более 50% заимствований) работа не принимается.

### ***Выполнение тестовых заданий.***

Тестовые задания содержат вопросы и 3-4 варианта ответа по базовым положениям изучаемой темы, составлены с расчетом на знания, полученные слушателями в процессе изучения темы.

Тестовые задания выполняются в письменной или электронной форме и сдаются преподавателю, ведущему дисциплину (модуль).

### ***Написание эссе.***

Эссе - вид самостоятельной исследовательской работы обучающихся, с целью углубления и закрепления теоретических знаний и освоения практических навыков. Цель эссе состоит в развитии самостоятельного творческого мышления и письменного изложения собственных мыслей. При написании эссе слушатель должен представить развернутый письменный ответ на теоретический или практический актуальный вопрос, объявленный преподавателем в аудитории непосредственно перед ее написанием. В процессе написания эссе разрешается пользоваться нормативно-правовыми актами, конспектом лекций (в печатном виде). Использование интернет-ресурсов не допускается. Темы эссе преподаватель предлагает из числа тех, которые слушатели уже рассматривали на лекциях или семинарских занятиях, исходя из содержания заданий в составе оценочных средств. По решению преподавателя, в

качестве темы эссе может быть выбрана одна или несколько тем, которые могут быть распределены между слушателями по желанию.

Эссе проводится письменно, по объему не более 3-х печатных листов.

Требования к оформлению эссе:

Эссе выполняется на компьютере (гарнитура Times New Roman, шрифт 14) через 1,5 интервала с полями: верхнее, нижнее – 2; правое – 3; левое – 1,5. Отступ первой строки абзаца – 1,25. Сноски – постраничные. Таблицы и рисунки встраиваются в текст работы. При этом обязательный заголовок таблицы надо размещать над табличным полем, а рисунки сопровождать подрисуночными подписями. При включении в эссе нескольких таблиц и/или рисунков их нумерация обязательна. Обязательна и нумерация страниц. Их целесообразно проставлять внизу страницы – по середине или в правом углу. Номер страницы не ставится на титульном листе, но в общее число страниц он включается. Объем эссе, без учета приложений, не должен превышать 5 страниц. Значительное превышение установленного объема является недостатком работы и указывает на то, что слушатель не сумел отобрать и переработать необходимый материал.

Работа должна содержать собственные умозаключения, по сути, поставленной проблемы, включать самостоятельно проведенный анализ, по сути, этой проблемы, выводы, обобщающие авторскую позицию по поставленной проблеме.

## **РАЗДЕЛ 4. ОЦЕНОЧНЫЕ МАТЕРИАЛЫ ПО ДИСЦИПЛИНЕ (МОДУЛЮ)**

### **4.1. Форма промежуточной аттестации обучающегося по дисциплине (модулю)**

Контрольным мероприятием промежуточной аттестации обучающихся по дисциплине (модулю) является зачет, который проводится в устной форме.

### **4.2. Оценочные материалы, определяющие процедуры оценивания знаний, умений, навыков и (или) опыта деятельности, характеризующих этапы формирования компетенций**

#### **4.2.1. Организационные основы применения балльно-рейтинговой системы оценки успеваемости обучающихся по дисциплине (модулю)**

Оценка качества освоения обучающимися дисциплины (модуля) реализуется в формате балльно-рейтинговой системы оценки успеваемости обучающихся (БРСО).

БРСО в ходе текущего контроля успеваемости и промежуточной аттестации осуществляется по 100-балльной шкале.

Академический рейтинг обучающегося по дисциплине (модулю) складывается из результатов:

–текущего контроля успеваемости (максимальный текущий рейтинг обучающегося 80 рейтинговых баллов;

–промежуточной аттестации (максимальный рубежный рейтинг обучающегося 20 рейтинговых баллов.

Условия оценки освоения обучающимся дисциплины (модуля) в формате БРСО доводятся преподавателем до сведения обучающихся на первом учебном занятии, а также размещены в свободном доступе в электронной информационно-образовательной среде Университета.



#### 4.2.2. Проведение текущего контроля успеваемости обучающихся по дисциплине (модулю) в соответствии с балльно-рейтинговой системой оценки успеваемости обучающегося

В течение учебного семестра до промежуточной аттестации на основании утвержденной рабочей программы дисциплины (модуля) формируется текущий рейтинг обучающегося. Текущий рейтинг обучающегося складывается как сумма рейтинговых баллов, полученных им в течение учебного семестра по всем видам учебных занятий по дисциплине (модулю).

В процессе текущего контроля оцениваются следующие действия обучающегося, направленные на освоение компетенций в рамках изучения учебной дисциплины:

– академическая активность (посещаемость учебных занятий, самостоятельное изучение содержания учебной дисциплины в электронной информационно-образовательной среде, соблюдение сроков сдачи практических заданий и текущих контрольных мероприятий и др.);

– выполнение и сдача текущих и итогового практических заданий (эссе, рефераты, творческие задания, кейс-задания, лабораторные работы, расчетные задания и др., активное участие в групповых интерактивных занятиях (дискуссии, WiKi-проекты и др.), защита проектов и др.);

– прохождение рубежей текущего контроля, включая соблюдение графика их прохождения в электронной информационно-образовательной среде.

Для планирования расчета текущего рейтинга обучающегося используются следующие пропорции:

<b>Вид учебного действия</b>	<b>Максимальная рейтинговая оценка, баллов</b>
академическая активность	10
практические задания	40
<i>из них: текущие практические задания</i>	20
<i>итоговое практическое задание</i>	20
рубежи текущего контроля	30
<b><i>ИТОГО:</i></b>	<b>80</b>

В течение учебного семестра по дисциплине (модулю) обучающимся должен быть накоплен текущий рейтинг не менее 52 рейтинговых баллов (65% от максимального значения текущего рейтинга).

Необходимыми условиями допуска обучающегося к промежуточной аттестации по дисциплине являются положительное прохождение обучающимся не менее 65% рубежей текущего контроля с накоплением не менее 65% максимального рейтингового балла за каждый рубеж текущего контроля и положительное выполнение итогового практического задания с накоплением не менее 65% максимального рейтингового балла, установленного за итоговое практическое задание.

Невыполнение вышеуказанных условий является текущей академической задолженностью, которая должна быть ликвидирована обучающимся до контрольного мероприятия промежуточной аттестации.

Сведения о наличии у обучающихся текущей академической задолженности, сроках и порядке добора рейтинговых баллов для её ликвидации доводятся до обучающихся педагогическим работником.

В случае неликвидами текущей академической задолженности, педагогический работник обязан во время контрольного мероприятия промежуточной аттестации поставить обучающемуся 0 рейтинговых баллов. В этом случае ликвидация текущей академической задолженности возможна в периоды проведения повторной промежуточной аттестации.

#### **4.2.3. Проведение промежуточной аттестации обучающихся по дисциплине (модулю) в соответствии с балльно-рейтинговой системой оценки успеваемости обучающегося**

Промежуточная аттестация по дисциплине (модулю) проводится в соответствии с Положением о промежуточной аттестации обучающихся по основным профессиональным образовательным программам в Российском государственном социальном университете и Положением о балльно-рейтинговой системе оценки успеваемости обучающихся по основным профессиональным образовательным программам в Российском государственном социальном университете в действующей редакции.

На промежуточную аттестацию отводится 20 рейтинговых баллов.

Ответы обучающегося на контрольном мероприятии промежуточной аттестации оцениваются педагогическим работником по 20 - балльной шкале, а итоговая оценка по дисциплине (модулю) выставляется по пятибалльной системе для дифференцированного зачета.

Критерии выставления оценки определяются Положением о балльно-рейтинговой системе оценки успеваемости обучающихся по основным профессиональным образовательным программам высшего образования - программам бакалавриата, программам специалитета в Российском государственном социальном университете.

В процессе определения рубежного рейтинга обучающегося используется следующая шкала:

<b>Рубежный рейтинг</b>	<b>Критерии оценки освоения обучающимся учебной дисциплины в ходе контрольных мероприятий промежуточной аттестации</b>
19-20 рейтинговых баллов	обучающийся глубоко и прочно усвоил программный материал, исчерпывающе, последовательно, грамотно и логически стройно его излагает, тесно увязывает с задачами и будущей деятельностью, не затрудняется с ответом при видоизменении задания, свободно справляется с задачами и практическими заданиями, правильно обосновывает принятые решения, умеет самостоятельно обобщать и излагать материал, не допуская ошибок
16-18 рейтинговых баллов	обучающийся твердо знает программный материал, грамотно и по существу излагает его, не допуская существенных неточностей в ответе на вопрос, может правильно применять теоретические положения и владеет необходимыми умениями и навыками при выполнении практических заданий
13-15 рейтинговых баллов	обучающийся освоил основной материал, но не знает отдельных деталей, допускает неточности, недостаточно правильные формулировки, нарушает последовательность в изложении программного материала и испытывает затруднения в выполнении практических заданий

1-12 рейтинговых баллов	обучающийся не знает значительной части программного материала, допускает существенные ошибки, с большими затруднениями выполняет практические задания
0 рейтинговых баллов	не аттестован

**4.3. Перечень заданий для проведения текущей и промежуточной оценки знаний, умений, навыков и (или) опыта деятельности, характеризующих этапы формирования компетенций**

**4.3.1. Оценочные материалы для проведения текущей аттестации и рубежного контроля, обучающихся по дисциплине (модулю)**

**Перечень вопросов рубежного контроля и текущей аттестации**

№ п/п	Контролируемые разделы, дисциплины	Код контролируемой компетенций	Форма рубежного контроля	Вопросы/задания рубежного контроля
1	Раздел -1 «Человек с инвалидностью как объект реализации возможностей в инклюзивном обществе»»	УК-3	Презентация	<p align="center"><b>Форма практического задания: презентация с докладом</b></p> <ol style="list-style-type: none"> <li>1. Социальные проблемы людей с инвалидностью, препятствующие интеграции людей с инвалидностью в общество</li> <li>2. Психологические проблемы, препятствующие интеграции людей с инвалидностью в общество</li> <li>3. Расскажите о пространственных барьерах для людей с нарушениями опорно-двигательного аппарата.</li> <li>4. Характеристика «жилой среды»</li> <li>5. Особенности градостроительной среды</li> <li>6. Безопасность при проектировании поселений в сельской местности.</li> <li>7. Безопасность при проектировании малых городов.</li> <li>8. Особенности проектирования городов при больших индустриальных комбинатах.</li> <li>9. Принцип удобства в градостроительной и архитектурной политике.</li> <li>10. Гибкость в градостроительной и архитектурной политике.</li> <li>11. Простота использования в градостроительной и архитектурной политике</li> <li>12. Понятность информации в градостроительной и архитектурной политике.</li> <li>13. Допустимость ошибок в градостроительной и архитектурной политике.</li> <li>14. Минимальные физические усилия в градостроительной и архитектурной политике.</li> <li>15. Соответствие размеров и габаритов пространства в градостроительной и архитектурной политике.</li> <li>16. Особенности проявления инвалидности и этика построения коммуникации с</li> </ol>

			<p>людьми, имеющими инвалидность:</p> <ul style="list-style-type: none"> <li>• По зрению</li> <li>• По слуху</li> <li>• Речь</li> <li>• НОДА</li> <li>• Умственная отсталость</li> <li>• РАС</li> </ul>
		Тестиرو вание	<p><b>6. В какой стране мира впервые начали учить детей с ОВЗ и инвалидностью?</b></p> <p>4) Испания 5) Франция 6) Германия</p> <p><b>7. Дети с каким нарушением развития стали обучаться первыми?</b></p> <p>3) Глухие 4) Слепые</p> <p><b>8. Образовательная интеграция для учащихся с нормативным развитием предусматривает:</b></p> <p>4) расположение в классе за одной партой с ребенком с ОВЗ и инвалидностью; 5) свободу выбора обучения в обычном или инклюзивном классе; 6) обязанность помогать в обучении детям с ограниченными возможностями и инвалидностью.</p> <p><b>9. Государство гарантирует бесплатно для лиц с инвалидностью:</b></p> <p>1) услуги сурдопереводчика 2) питание 3) учебники</p> <p><b>10. Рекомендации ПМПК необходимы для:</b></p> <p>1) разработки индивидуального учебного плана 2) разработки адаптированной образовательной программы 3) разработки ФГОС</p> <p><b>11. Организационные модели ПМПК:</b></p> <p>1) отсутствуют</p>

			<p>2) вариативны</p> <p>3) стандартны</p> <p><b>12. Возраст обращения в ПМПК для проведения обследования и получения рекомендаций обучающимся с ОВЗ и инвалидностью:</b></p> <p>4) от 0 до 18 лет</p> <p>5) до окончания ими образовательных организаций, реализующих основные или адаптированные общеобразовательные программы</p> <p>6) от 0 до 23 лет</p> <p><b>13. Основной установкой дефектолога, реализующего инклюзивную практику, является:</b></p> <p>4) каждый ребенок способен учиться при создании тех или иных специальных условий</p> <p>5) некоторые дети не способны к обучению</p> <p>6) дети с ОВЗ и инвалидностью должны учиться в специализированных школах</p> <p><b>14. Какие образовательные программы необходимы для реализации инклюзивного образовательного процесса: 1) коррекционная образовательная программа как составная часть общеобразовательной программы, 2) адаптированная основная общеобразовательная программа, 3) адаптированная образовательная программа, 4) дополнительная образовательная программа, 5) дополнительная профессиональная программа?</b></p> <p>1) Необходимы все программы</p> <p>2) Необходимы программы 4, 5</p> <p>3) Необходимы программы 1, 2, 3</p> <p><b>15. Какое специальное оборудование для детей с нарушением слуха может быть в образовательном учреждении, реализующим инклюзивную практику из перечисленных:</b></p> <p>1) таблички с названиями помещений по Брайлю;</p> <p>2) табло «Бегущая строка», Световая индикация начала и конца урока, FM - системы для индивидуальной и групповой работы;</p> <p>3) специальный стул на колесах и с высокой спинкой.</p>
--	--	--	---

2.	<b>Раздел -2 «Нормативно-правовое регулирование формирования инклюзивного общества»</b>	УК-3	Презентация	<p><b>Форма практического задания:</b> 1) презентация, 2) доклад с презентацией</p> <p><b>Примерный перечень тем докладов с разработкой презентации к разделу 2:</b></p> <ol style="list-style-type: none"> <li>1. Опишите модели получения образования детьми с ограниченными возможностями здоровья и инвалидностью в регионе Вашего проживания (опираясь на статистические данные и данные из открытых источников).</li> <li>2. Опыт работы общеобразовательных учреждений Москвы по внедрению инклюзивного образования детей с отклонениями в развитии.</li> <li>3. Опыт работы общеобразовательных учреждений Ленинградской области по внедрению инклюзивного образования детей с отклонениями в развитии.</li> <li>4. Опыт работы общеобразовательных учреждений Владимирской области по внедрению инклюзивного образования детей с отклонениями в развитии.</li> <li>5. О перспективах инклюзивного образования детей с ограниченными возможностями здоровья в Белгородском регионе.</li> <li>6. Школа инклюзивного образования «Ковчег».</li> <li>7. Опыт работы общеобразовательных организаций Самарской области по внедрению инклюзивного образования детей с отклонениями в развитии.</li> <li>8. Формирование толерантного отношения к детям с ограниченными возможностями здоровья в условиях инклюзивного образования.</li> </ol>
			Тестирование	<p><b>9. (выберите один из вариантов ответа)</b>  <b>Международный документ, в котором не упоминается понятие «инвалид»</b></p> <ol style="list-style-type: none"> <li>а) «Всемирная декларация по обучению для всех»</li> <li>б) «Конвенция ООН о правах ребенка»</li> <li>в) «Саламанская декларация и Рамки действий по образованию лиц с особыми потребностями»</li> <li>г) «Дакарские рамки действий»</li> </ol> <p><b>10. (выберите один из вариантов ответа)</b>  <b>Модель обучения детей, которой соответствует данное положение: общество должно обеспечивать условия жизни, максимально приближенные к нормальным:</b></p> <ol style="list-style-type: none"> <li>а) медицинская модель</li> </ol>

			<p>б) модель включения в) модель нормализации</p> <p><b>11. (выберите один из вариантов ответа)</b> <b>Модель интегрированного обучения детей, при которой дети с уровнем психофизического и речевого развития, соответствующим или близким к возрастной норме, по 1-2 человека на равных воспитываются в массовых группах (классах), получая постоянную коррекционную помощь учителя-дефектолога специальной группы или класса (Малофеев Н.Н., Шматко Н.Д.):</b></p> <p>а) частичная интеграция. б) комбинированная интеграция. в) временная интеграция.</p> <p><b>12. (выберите один из вариантов ответа)</b> <b>Понятия социальной и педагогической интеграции в специальную педагогику ввела:</b></p> <p>а) Н.М. Назарова б) Л.М. Шипицина в) М.И. Никитина г) Л.С. Волкова</p> <p><b>13. (выберите один из вариантов ответа)</b> <b>Название пути развития интеграции, которому характерно разрушение дифференцированной системы обучения как традиционной формы специального образования и искусственное внедрение западных моделей интегрированного обучения (Н.Н. Малофеев):</b></p> <p>а) революционный путь б) эволюционный путь в) реформационный путь г) формационный путь</p> <p><b>14. (выберите один из вариантов ответа)</b></p>
--	--	--	--



			<p><b>Автор кооперативно-деятельностной концепции (модели) интеграции детей с особыми потребностями в общество:</b></p> <p>а) У. Хэберлин  б) Г. Фойзер  в) Г. Райзер  г) А Зандер</p> <p><b>15. (выберите один из вариантов ответа)</b>  <b>Характеристика модели экстернальной педагогической интеграции (Н.Н. Малофеев, Н.М. Назарова и др.)</b></p> <p>а) взаимодействие специального и массового образования.  б) интеграция внутри системы специального образования.  в) адаптация ребенка с отклонениями в развитии в общую систему социальных отношений и взаимодействий прежде всего в рамках той образовательной среды, в которую он интегрируется.</p> <p><b>16. (выберите один из вариантов ответа)</b>  <b>Название концепции (модели) интеграции детей с особыми потребностями в общество, которую характеризует следующий тезис – в процессе интеграции происходит естественное по желанию детей сочетание и смена фаз кооперации с фазами индивидуализации в деятельности:</b></p> <p>а) экосистеманая  б) кооперативно-деятельностная  в) реально-процессуальная  г) медико-философская</p> <p><b>17. (выберите один из вариантов ответа)</b>  <b>Автор, который ввел в теорию и политику современного образования понятие инклюзии:</b></p> <p>а) И. Дено  б) Д. Мерсер</p>
--	--	--	---

			<p>в) М. Уилл г) У. Бронфенбреннер</p> <p><b>18. (выберите один из вариантов ответа)</b> <b>Автор экосистемной концепции (модели) интеграции детей с особыми потребностями в общество:</b></p> <p>а) У. Хэберлин б) Г. Фойзер в) Г. Райзер г) А Зандер</p> <p><b>19. (установите правильный порядок ответов)</b> <b>Хронологическая последовательность этапов (моделей) обучения детей с особенностями развития:</b></p> <p>а) модель включения б) модель нормализации в) медицинская модель</p> <p><b>20. (установите соответствие между элементами двух множеств)</b> <b>Международная правовая основа инклюзивного образования:</b></p> <p>а) Дакарские рамки действий 1 2006 г. б) Конвенция ООН о правах ребенка 2 1989 г. в) Саламанская декларация и Рамки действий по образованию лиц с особыми потребностями 3 2000 г. г) Конвенция ООН о защите прав инвалидов 4 1994 г.</p> <p><b>21. (выберите два и более вариантов ответа)</b> <b>Показатели когнитивного компонента сформированности инклюзивной компетентности педагога (по Юсуповой В.Б.):</b></p> <p>а) совокупность мотивов разных групп, направленных на осуществление педагогической деятельности в условиях инклюзивного обучения.</p>
--	--	--	--

			<p>б) адекватно оценивать результаты своей познавательной и квазипрофессиональной деятельности, замечать свои ошибки и стремиться их исправить.</p> <p>в) знание и понимание специфики работы, технологий и методик педагогической деятельности в условиях инклюзивного обучения.</p> <p>г) знание и понимание проблем детей с ограниченными возможностями здоровья, обучающихся вместе с нормально развивающимися сверстниками.</p> <p><b>22. (введите ответ в поле)</b></p> <p>..... – это подход в образовательной политике США и Европы, когда ученики с инвалидностью общаются со сверстниками на праздниках, в различных досуговых программах, а если они даже и включены в классы массовой школы, то прежде всего для того, чтобы повысить свои возможности социальных контактов, но не для достижения образовательных целей.</p> <p><b>23. (выберите два и более вариантов ответа)</b></p> <p><b>К внешним условиям, которые обеспечивают эффективную интеграцию детей с особыми образовательными потребностями, относятся (Малофеев Н.Н., Шматко Н.Д.):</b></p> <p>а) раннее выявление нарушений (на первом году жизни) и проведение коррекционной работы с первых месяцев жизни, так как в этом случае можно достичь принципиально иных результатов в развитии ребенка, которые позволят ему обучаться в массовом учреждении.</p> <p>б) уровень психофизического и речевого развития, соответствующий возрастной норме или близкий к ней.</p> <p>в) возможность овладения общим образовательным стандартом в предусмотренные для нормально развивающихся детей сроки.</p> <p>г) наличие возможности оказывать интегрированному ребенку эффективную квалифицированную коррекционную помощь</p>
--	--	--	---

4.3.2. Оценочные материалы для проведения промежуточной аттестации обучающихся по дисциплине (модулю)

Вопросы/задания для проведения промежуточной аттестации обучающихся по дисциплине (модулю)

Коды, контролируемой компетенций	Вопросы /задания
УК-3	<ol style="list-style-type: none"><li>1. Характеристика современного этапа развития инклюзивного образования в России.</li><li>2. Показатели, подлежащие учету при решении вопроса об интеграции ребенка в среду нормально развивающихся детей.</li><li>3. Организация социального включения лиц с нарушениями развития в коллектив.</li><li>4. Психолого-педагогические особенности развития лиц с ОВЗ и инвалидностью различных категорий.</li><li>5. Принципы и положения социализации детей с ОВЗ и инвалидностью.</li><li>6. Методология социализации лиц с ОВЗ и инвалидностью.</li></ol> <p><b>Задание:</b> разработать презентацию на тему:</p> <ol style="list-style-type: none"><li>1. Алгоритмы внедрения инклюзивного обучения детей с проблемами в развитии в широкую практику образования».</li><li>2. Внедрение инклюзии детей с ОВЗ и инвалидностью в ОО: перспективы и проблемы.</li></ol> <p><b>Задание:</b> написать реферат на тему: «Формирование толерантного отношения к детям с ограниченными возможностями здоровья в условиях инклюзивного образования»</p> <p><b>Задание:</b> разработать профессиограмму педагога, осуществляющего инклюзивное образование лиц с ОВЗ и инвалидностью.</p>

## РАЗДЕЛ 5. УСЛОВИЯ РЕАЛИЗАЦИИ ДИСЦИПЛИНЫ (МОДУЛЯ)

### 5.1. Перечень основной и дополнительной учебной литературы для освоения дисциплины (модуля)

#### 5.1.1. Основная литература

1. Аксенова, Л. И. Абилитационная педагогика: учебное пособие для вузов / Л. И. Аксенова. — Москва : Издательство Юрайт, 2023. — 377 с. — (Высшее образование). — ISBN 978-5-534-05409-5. — Текст : электронный // Образовательная платформа Юрайт [сайт]. — URL: <https://www.urait.ru/bcode/515541> (дата обращения: 10.03.2023).

2. Артпедагогика и арттерапия в специальном и инклюзивном образовании : учебник для вузов / Е. А. Медведева [и др.] ; под редакцией Е. А. Медведевой. — 2-е изд., испр. и доп. — Москва : Издательство Юрайт, 2023. — 274 с. — (Высшее образование). — ISBN 978-5-534-06713-2. — Текст: электронный // Образовательная платформа Юрайт [сайт]. — URL: <https://urait.ru/bcode/515317>

#### 5.1.2. Дополнительная литература

1. Типовая модель работы инклюзивной площадки движения «Абилимпикс» в рамках инклюзивных смен на базе детских центров : учебное пособие / составители Д. А. Баутин [и др.]. — Москва : ИППО, 2022. — 80 с. — ISBN 978-5-6048311-3-7. — Текст : электронный // Лань : электронно-библиотечная система. — URL: <https://e.lanbook.com/book/249824> (дата обращения: 13.03.2023). — Режим доступа: для авториз. пользователей.

### 5.2 Перечень ресурсов информационно-коммуникационной сети «Интернет», необходимых для освоения дисциплины (модуля)

№ №	Название электронного ресурса	Описание электронного ресурса	Используемый для работы адрес
1.	ЭБС «Университетская библиотека онлайн»	Электронная библиотека, обеспечивающая доступ высших и средних учебных заведений, публичных библиотек и корпоративных пользователей к наиболее востребованным материалам по всем отраслям знаний от ведущих российских издательств	<a href="http://biblioclub.ru/">http://biblioclub.ru/</a>
2.	Научная электронная библиотека eLIBRARY.ru	Крупнейший российский информационно-аналитический портал в области науки, технологии, медицины и образования, содержащий рефераты и полные тексты более 34 млн научных публикаций и патентов	<a href="http://elibrary.ru/">http://elibrary.ru/</a>
3.	Образовательная платформа Юрайт	Электронно-библиотечная система для ВУЗов, ССУЗов, обеспечивающая доступ к учебникам, учебной и методической литературе по различным дисциплинам.	<a href="https://urait.ru/">https://urait.ru/</a>
4.	База данных "EastView"	Полнотекстовая база данных периодических изданий	<a href="https://dlib.eastview.com">https://dlib.eastview.com</a>
5.	Электронная библиотека "Grebennikon"	Библиотека предоставляет доступ более чем к 30 журналам, выпускаемых Издательским домом "Гребенников".	<a href="https://grebennikon.ru/">https://grebennikon.ru/</a>

### **5.3 Методические указания для обучающихся по освоению дисциплины (модуля)**

Освоение обучающимся дисциплины (модуля) предполагает изучение материалов дисциплины (модуля) на аудиторных занятиях и в ходе самостоятельной работы. Аудиторные занятия проходят в форме лекций, семинаров, практических занятий.

При подготовке к аудиторным занятиям необходимо помнить особенности каждой формы его проведения.

Подготовка к учебному занятию лекционного типа заключается в следующем.

С целью обеспечения успешного обучения обучающийся должен готовиться к лекции, поскольку она является важнейшей формой организации учебного процесса, поскольку:

- знакомит с новым учебным материалом;
- разъясняет учебные элементы, трудные для понимания;
- систематизирует учебный материал;
- ориентирует в учебном процессе.

С этой целью:

- внимательно прочитайте материал предыдущей лекции;
- ознакомьтесь с учебным материалом по учебнику и учебным пособиям с темой прочитанной лекции;
- внесите дополнения к полученным ранее знаниям по теме лекции на полях лекционной тетради;
- запишите возможные вопросы, которые вы зададите лектору на лекции по материалу изученной лекции;
- постарайтесь уяснить место изучаемой темы в своей подготовке;
- узнайте тему предстоящей лекции (по тематическому плану, по информации лектора) и запишите информацию, которой вы владеете по данному вопросу.

Подготовка к занятию семинарского типа

При подготовке и работе во время проведения занятий семинарского типа следует обратить внимание на следующие моменты: на процесс предварительной подготовки, на работу во время занятия, обработку полученных результатов, исправление полученных замечаний.

Предварительная подготовка к учебному занятию семинарского типа заключается в изучении теоретического материала в отведенное для самостоятельной работы время, ознакомление с инструктивными материалами с целью осознания задач практического занятия, техники безопасности.

Работа во время проведения учебного занятия семинарского типа включает:

- консультирование студентов преподавателями и вспомогательным персоналом с целью предоставления исчерпывающей информации, необходимой для самостоятельного выполнения предложенных преподавателем задач, ознакомление с правилами техники безопасности при работе;
- самостоятельное выполнение заданий согласно обозначенной учебной программой тематики.

Обработка, обобщение полученных результатов работы проводится обучающимися самостоятельно или под руководством преподавателя (в зависимости от степени сложности поставленных задач). В результате оформляется индивидуальный отчет. Подготовленная к сдаче на контроль и оценку работа сдается преподавателю. Форма отчетности может быть письменная, устная или две одновременно. Главным результатом в данном случае служит получение

положительной оценки по каждому практическому занятию. Это является необходимым условием при проведении рубежного контроля и допуска к зачету. При получении неудовлетворительных результатов обучающийся имеет право в дополнительное время пересдать преподавателю работу до проведения промежуточной аттестации.

#### **5.4 Информационно-технологическое обеспечение образовательного процесса по дисциплины (модуля)**

##### **5.4.1. Средства информационных технологий**

1. Персональные компьютеры;
2. Средства доступа в Интернет;
3. Проектор.

##### **5.4.2. Лицензионное и свободно распространяемое программное обеспечение, в том числе отечественного производства:**

1. Операционная система: Astra Linux SE
2. Пакет офисных программ: LibreOffice
3. Справочная система Консультант+
4. Okular или Acrobat Reader DC
5. Ark или 7-zip
6. User Gate
7. TrueConf (client)

##### **5.4.3. Информационные справочные системы и профессиональные базы данных**

<b>№ №</b>	<b>Название электронного ресурса</b>	<b>Описание электронного ресурса</b>	<b>Используемый для работы адрес</b>
1.	ЭБС «Университетская библиотека онлайн»	Электронная библиотека, обеспечивающая доступ высших и средних учебных заведений, публичных библиотек и корпоративных пользователей к наиболее востребованным материалам по всем отраслям знаний от ведущих российских издательств	<a href="http://biblioclub.ru/">http://biblioclub.ru/</a>
2.	Научная электронная библиотека eLIBRARY.ru	Крупнейший российский информационно-аналитический портал в области науки, технологии, медицины и образования, содержащий рефераты и полные тексты более 34 млн научных публикаций и патентов	<a href="http://elibrary.ru/">http://elibrary.ru/</a>
3.	Образовательная платформа Юрайт	Электронно-библиотечная система для ВУЗов, ССУЗов, обеспечивающая доступ к учебникам, учебной и методической литературе по различным дисциплинам.	<a href="https://urait.ru/">https://urait.ru/</a>
4.	База данных "EastView"	Полнотекстовая база данных периодических изданий	<a href="https://dlib.eastview.com">https://dlib.eastview.com</a>
5.	Электронная библиотека "Grebennikon"	Библиотека предоставляет доступ более чем к 30 журналам, выпускаемых Издательским домом "Гребенников".	<a href="https://grebennikon.ru/">https://grebennikon.ru/</a>

## **5.5. Материально-техническое обеспечение образовательного процесса по дисциплине (модулю)**

Для изучения дисциплины используются:

**Учебная аудитория для занятий лекционного типа** оснащена специализированной мебелью (стол для преподавателя, парты, стулья, доска для написания мелом); техническими средствами обучения (видеопроекционное оборудование, средства звуковоспроизведения, экран и имеющие выход в сеть Интернет).

**Учебная аудитория для занятий семинарского типа:** оснащена специализированной мебелью (стол для преподавателя, парты, стулья, доска для написания мелом); техническими средствами обучения (видеопроекционное оборудование, средства звуковоспроизведения, экран и имеющие выход в сеть Интернет).

**Помещения для самостоятельной работы обучающихся:** оснащены специализированной мебелью (парты, стулья) техническими средствами обучения (персональные компьютеры с доступом в сеть интернет и обеспечением доступа в электронно-информационную среду университета, программным обеспечением).

## **5.6. Образовательные технологии**

При реализации дисциплины (модуля) *«Реализация возможностей в инклюзивном обществе»* применяются различные образовательные технологии, в том числе технологии электронного обучения.

Освоение дисциплины (модуля) *«Реализация возможностей в инклюзивном обществе»* предусматривает использование в учебном процессе активных и интерактивных форм проведения учебных занятий в форме деловых игр и разбора конкретных ситуаций, в сочетании с внеаудиторной работой с целью формирования и развития **профессиональных** навыков обучающихся.

При освоении дисциплины (модуля) *«Реализация возможностей в инклюзивном обществе»* предусмотрено применение электронного обучения.

Учебные часы дисциплины (модуля) *«Реализация возможностей в инклюзивном обществе»* предусматривают классическую контактную работу преподавателя с обучающимся в аудитории и контактную работу посредством электронной информационно-образовательной среды в синхронном и асинхронном режиме (вне аудитории) посредством применения возможностей компьютерных технологий (электронная почта, электронный учебник, тестирование, вебинар, видеофильм, презентация, форум и др.).

В рамках дисциплины (модуля) предусмотрены встречи с руководителями и работниками организаций, деятельность которых связана с *направленностью* реализуемой основной профессиональной образовательной программы.



## ЛИСТ РЕГИСТРАЦИИ ИЗМЕНЕНИЙ

№ п/п	Содержание изменения	Реквизиты документа об утверждении изменения	Дата введения изменения
1.		Протокол заседания Ученого совета факультета № _____ от « ____ » _____ 20 ____ года	____.____.____
2.	*	Протокол заседания Ученого совета факультета № _____ от « ____ » _____ 20 ____ года	____.____.____
3.	*	Протокол заседания Ученого совета факультета № _____ от « ____ » _____ 20 ____ года	____.____.____
4.	*	Протокол заседания Ученого совета факультета № _____ от « ____ » _____ 20 ____ года	____.____.____



Министерство науки и высшего образования Российской Федерации  
Федеральное государственное бюджетное образовательное учреждение  
высшего образования  
«Российский государственный социальный университет»

УТВЕРЖДАЮ

Заведующий кафедрой основ военной  
подготовки (предметная кафедра)

В.В. Леонов

03 мая 2023 г.

**РАБОЧАЯ ПРОГРАММА ДИСЦИПЛИНЫ (МОДУЛЯ)  
ОСНОВЫ ВОЕННОЙ ПОДГОТОВКИ**

**Направление подготовки**  
**44.03.02 «Психолого-педагогическое образование»**

**Направленность (профиль)**  
**«Психолог в социальной сфере»**

**ОБРАЗОВАТЕЛЬНАЯ ПРОГРАММА ВЫСШЕГО ОБРАЗОВАНИЯ –  
ПРОГРАММА БАКАЛАВРИАТА**

**Форма обучения**  
**заочная**

Москва 2023

## СОДЕРЖАНИЕ

1.1. Цель и задачи дисциплины (модуля).....	4
1.2. Планируемые результаты обучения по дисциплине (модулю) в рамках планируемых результатов освоения основной профессиональной образовательной программы высшего образования – программы бакалавриата, соотнесенные с установленными индикаторами достижения компетенций.....	4
<b>РАЗДЕЛ 2. СТРУКТУРА И СОДЕРЖАНИЕ ДИСЦИПЛИНЫ (МОДУЛЯ).....</b>	<b>7</b>
2.1. Объем дисциплины (модуля), включая контактную работу обучающегося с педагогическими работниками и самостоятельную работу обучающегося.....	7
2.2. Учебно-тематический план дисциплины (модуля).....	7
2.3. Содержание дисциплины (модуля) .....	11
<b>РАЗДЕЛ 3. УЧЕБНО-МЕТОДИЧЕСКОЕ ОБЕСПЕЧЕНИЕ САМОСТОЯТЕЛЬНОЙ РАБОТЫ ОБУЧАЮЩИХСЯ ПО ДИСЦИПЛИНЕ (МОДУЛЮ) .....</b>	<b>21</b>
3.1. Виды самостоятельной работы обучающихся по дисциплине (модулю) .....	21
3.2. Задания для самостоятельной работы .....	24
3.3. Методические указания к самостоятельной работе по дисциплине (модулю) .....	33
<b>РАЗДЕЛ 4. ОЦЕНОЧНЫЕ МАТЕРИАЛЫ ПО ДИСЦИПЛИНЕ (МОДУЛЮ).....</b>	<b>34</b>
4.1. Форма промежуточной аттестации обучающегося по дисциплине (модулю).....	34
4.2. Оценочные материалы, определяющие процедуры оценивания знаний, умений, навыков и (или) опыта деятельности, характеризующих этапы формирования компетенций .....	34
4.2.1. Организационные основы применения балльно-рейтинговой системы оценки успеваемости обучающихся по дисциплине (модулю).....	34
4.2.2. Проведение текущего контроля успеваемости обучающихся по дисциплине (модулю) в соответствии с балльно-рейтинговой системой оценки успеваемости обучающегося .....	34
4.2.3. Проведение промежуточной аттестации обучающихся по дисциплине (модулю) в соответствии с балльно-рейтинговой системой оценки успеваемости обучающегося .....	35
4.3. Перечень заданий для проведения текущей и промежуточной оценки знаний, умений, навыков и (или) опыта деятельности, характеризующих этапы формирования компетенций.....	37
4.3.1. Оценочные материалы для проведения текущей аттестации и рубежного контроля, обучающихся по дисциплине (модулю) .....	37
4.3.2. Оценочные материалы для проведения промежуточной аттестации обучающихся по дисциплине (модулю) .....	40
<b>РАЗДЕЛ 5. УСЛОВИЯ РЕАЛИЗАЦИИ ДИСЦИПЛИНЫ (МОДУЛЯ) .....</b>	<b>42</b>
5.1. Перечень основной и дополнительной учебной литературы для освоения дисциплины (модуля) .....	42
5.1.1. Основная литература.....	42
5.1.2. Дополнительная литература .....	43
5.2 Перечень ресурсов информационно-коммуникационной сети «Интернет», необходимых для освоения дисциплины (модуля) .....	44
5.3 Методические указания для обучающихся по освоению дисциплины (модуля).....	45
5.4 Информационно-технологическое обеспечение образовательного процесса по дисциплины (модуля) .....	46
5.4.1. Средства информационных технологий.....	46
5.4.2. Лицензионное и свободно распространяемое программное обеспечение, в том числе отечественного производства:.....	46
5.4.3. Информационные справочные системы и профессиональные базы данных .....	46
5.5. Материально-техническое обеспечение образовательного процесса по дисциплине (модулю).....	46
5.6. Образовательные технологии .....	47
<b>ЛИСТ РЕГИСТРАЦИИ ИЗМЕНЕНИЙ.....</b>	<b>48</b>

Рабочая программа дисциплины (модуля) «Основы военной подготовки» разработана на основании федерального государственного образовательного стандарта высшего образования – разработана на основании федерального государственного образовательного стандарта высшего образования – бакалавриата по направлению подготовки 44.03.02 Психолого-педагогическое образование утвержденного приказом Министерства образования и науки Российской Федерации от 22.02.2018 г. № 122, учебного плана по основной профессиональной образовательной программе высшего образования - программы бакалавриата по направлению подготовки 44.03.02 Психолого-педагогическое образование, а также с учетом следующих профессиональных стандартов, сопряженных с профессиональной деятельностью выпускника:

– 03.008 «Психолог в социальной сфере»

Рабочая программа дисциплины (модуля) «Основы военной подготовки» разработана рабочей группой в составе:  
докт. полит.наук, доцент Зеленков М.Ю., канд.ист. наук Леонов В.В.

Рабочая программа дисциплины (модуля) обсуждена и утверждена на заседании кафедры основ военной подготовки (предметная кафедра)

Протокол № 1 от «03» мая 2023 года

Заведующий кафедрой основ  
военной подготовки (предметная  
кафедра)  
канд. ист. наук




В.В. Леонов

---

(подпись)

Рабочая программа дисциплины (модуля) рецензирована и рекомендована к утверждению:

Главный специалист Главного управления  
кадров МО РФ



В.Н. Карпизин

---

(подпись)

Заведующий кафедрой философии  
Государственного университета  
просвещения доктор философских наук,  
профессор



Я.В. Бондарева

---

(подпись)

## РАЗДЕЛ 1. ПАСПОРТ РАБОЧЕЙ ПРОГРАММЫ ДИСЦИПЛИНЫ (МОДУЛЯ)

### 1.1. Цель и задачи дисциплины (модуля)

Цель дисциплины (модуля) заключается в получении обучающимися образовательных организаций высшего образования (далее – вуз) знаний, умений и навыков, необходимых для их становления в качестве граждан, способных и готовых к выполнению воинского долга и обязанности по защите своей Родины в соответствии с законодательством Российской Федерации.

Задачи дисциплины (модуля):

1. формирование у обучающихся понимания главных положений военной доктрины Российской Федерации, а также основ военного строительства и структуры Вооруженных Сил Российской Федерации (ВС РФ);
2. формирование у обучающихся высокого общественного сознания и воинского долга;
3. воспитание дисциплинированности, высоких морально-психологических качеств личности гражданина – патриота;
4. освоение базовых знаний и формирование ключевых навыков военного дела;
5. раскрытие специфики деятельности различных категорий военнослужащих ВС РФ;
6. ознакомление с нормативными документами в области обеспечения обороны государства и прохождения военной службы;
7. формирование строевой подтянутости, уважительного отношения к воинским ритуалам и традициям, военной форме одежды;
8. изучение и принятие правил воинской вежливости;
9. овладение знаниями уставных норм и правил поведения военнослужащих.

**1.2. Планируемые результаты обучения по дисциплине (модулю) в рамках планируемых результатов освоения основной профессиональной образовательной программы высшего образования – программы бакалавриата, соотнесенные с установленными индикаторами достижения компетенций**

Процесс освоения дисциплины (модуля) направлен на формирование у обучающихся следующих компетенций: УК-8 в соответствии с учебным планом.

В результате освоения дисциплины (модуля) обучающийся должен демонстрировать следующие результаты:

Категория компетенций	Код компетенции Формулировка компетенции	Код и наименование индикатора достижения компетенции	Результаты обучения
Безопасность жизнедеятельности	УК-8 Способен создавать и поддерживать в повседневной жизни и в профессиональной деятельности безопасные условия жизнедеятельности для сохранения природной среды,	УК-8.1. Знает основы и правила обеспечения безопасности жизнедеятельности, классификацию опасных и вредных факторов среды обитания человека, правовые и организационные основы безопасности	<b>знать:</b> основные положения общевоинских уставов ВС РФ; организацию внутреннего порядка в подразделении; основные положения Курса стрельб из

<p>обеспечения устойчивого развития общества, в том числе при угрозе и возникновении чрезвычайных ситуаций и военных конфликтов.</p>	<p>жизнедеятельности.</p>	<p>стрелкового оружия; устройство стрелкового оружия, боеприпасов и ручных гранат; предназначение, задачи и организационно-штатную структуру общевойсковых подразделений; основные факторы, определяющие характер, организацию и способы ведения современного общевойскового боя; общие сведения о ядерном, химическом и биологическом оружии, средствах его применения; правила поведения и меры профилактики в условиях заражения радиоактивными, отравляющими веществами и бактериальными средствами; тактические свойства местности, их влияние на действия подразделений в боевой обстановке; назначение, номенклатуру и условные знаки топографических карт; основные способы и средства оказания первой медицинской помощи при ранениях и травмах; тенденции и особенности развития современных международных отношений, место и роль России в многополярном мире, основные направления</p>
	<p>УК-8.2. Осуществляет оперативные действия в случае возникновения чрезвычайных ситуаций в том числе при угрозе и возникновении военных конфликтов</p> <p>УК-8.3. Создает и поддерживает безопасные условия жизнедеятельности в повседневной жизни и в профессиональной деятельности, адекватно реагирует на возникновение чрезвычайных ситуаций и предотвращает негативные последствия для сохранения природной среды.</p>	

			<p>социально-экономического, политического и военно-технического развития страны; основные положения Военной доктрины РФ; правовое положение и порядок прохождения военной службы; <b>уметь:</b> правильно применять и выполнять положения общевойсковых уставов ВС РФ; осуществлять разборку и сборку автомата (АК-74) и пистолета (ПМ), подготовку к боевому применению ручных гранат; оборудовать позицию для стрельбы из стрелкового оружия; выполнять мероприятия радиационной, химической и биологической защиты; читать топографические карты различной номенклатуры; давать оценку международным военно-политическим и внутренним событиям и фактам с позиции патриота своего Отечества; применять положения нормативно-правовых актов; <b>владеть:</b> строевыми приемами на месте и в движении; навыками управления строями взвода; навыками стрельбы из стрелкового оружия; навыками подготовки к ведению общевойскового боя;</p>
--	--	--	--

			навыками применения индивидуальных средств РХБ защиты; навыками ориентирования на местности по карте и без карты; навыками применения индивидуальных средств медицинской защиты и подручных средств для оказания первой медицинской помощи при ранениях и травмах; навыками работы с нормативно-правовыми документами.
--	--	--	--

## РАЗДЕЛ 2. СТРУКТУРА И СОДЕРЖАНИЕ ДИСЦИПЛИНЫ (МОДУЛЯ)

### 2.1. Объем дисциплины (модуля), включая контактную работу обучающегося с педагогическими работниками и самостоятельную работу обучающегося

Общая трудоемкость дисциплины (модуля) составляет 3 зачетные единицы.

#### Заочная форма обучения

Вид учебной работы	Всего часов	Курс 1
		Сессия 3–4
<b>Контактная работа обучающихся с педагогическими работниками</b>	<b>36</b>	<b>36</b>
Лекционные занятия	12	12
<i>из них: в форме практической подготовки</i>	0	0
Практические занятия	24	24
<i>из них: в форме практической подготовки</i>	0	0
<b>Самостоятельная работа обучающихся</b>	<b>68</b>	<b>68</b>
<b>Контроль промежуточной аттестации</b>	<b>4</b>	<b>4</b>
Форма промежуточной аттестации	Дифференцированный зачет	
<b>ОБЪЕМ ДИСЦИПЛИНЫ (МОДУЛЯ) В ЧАСАХ</b>	<b>108</b>	<b>108</b>

### 2.2. Учебно-тематический план дисциплины (модуля)

#### Заочной формы обучения

Раздел, тема	Виды учебной работы, академических часов
--------------	--



	Всего	Самостоятельная работа	Контактная работа обучающихся с педагогическими работниками								
			Всего	Лекционные занятия <i>из них: в форме практической подготовки</i>	Практические занятия <i>из них: в форме практической подготовки</i>	Лабораторные занятия <i>из них: в форме практической подготовки</i>	Консультации / Иная контактная работа <i>из них: в форме практической подготовки</i>				
<b>Курс 1, сессия 3–4</b>											
<b>Раздел 1. Общевоинские уставы ВС РФ</b>	<b>18</b>	<b>12</b>	<b>6</b>	<b>2</b>	<b>0</b>	<b>4</b>	<b>0</b>	<b>0</b>	<b>0</b>	<b>0</b>	<b>0</b>
Тема 1. Общевоинские уставы Вооруженных Сил Российской Федерации, их основные требования и содержание	6	4	2	2	0	0	0	0	0	0	0
Тема 2. Внутренний порядок и суточный наряд	6	4	2	0	0	2	0	0	0	0	0
Тема 3. Общие положения Устава гарнизонной и караульной службы	6	4	2	0	0	2	0	0	0	0	0
<b>Раздел 2. Строевая подготовка</b>	<b>6</b>	<b>4</b>	<b>2</b>	<b>0</b>	<b>0</b>	<b>2</b>	<b>0</b>	<b>0</b>	<b>0</b>	<b>0</b>	<b>0</b>
Тема 4. Строевые приемы и движение без оружия	6	4	2	0	0	2	0	0	0	0	0
<b>Раздел 3. Огневая подготовка из стрелкового оружия</b>	<b>18</b>	<b>12</b>	<b>6</b>	<b>0</b>	<b>0</b>	<b>6</b>	<b>0</b>	<b>0</b>	<b>0</b>	<b>0</b>	<b>0</b>
Тема 5. Основы, приемы и правила стрельбы из стрелкового оружия	6	4	2	0	0	2	0	0	0	0	0
Тема 6. Назначение, боевые свойства, материальная часть и применение стрелкового оружия, ручных противотанковых гранатометов и ручных гранат	6	4	2	0	0	2	0	0	0	0	0
Тема 7. Выполнение упражнений учебных стрельб из стрелкового оружия	6	4	2	0	0	2	0	0	0	0	0
<b>Раздел 4. Основы тактики общевойсковых</b>	<b>32</b>	<b>24</b>	<b>8</b>	<b>6</b>	<b>0</b>	<b>2</b>	<b>0</b>	<b>0</b>	<b>0</b>	<b>0</b>	<b>0</b>

Раздел, тема  подразделений	Виды учебной работы, академических часов										
	Всего	Самостоятельная работа	Контактная работа обучающихся с педагогическими работниками								
			Всего	Лекционные занятия <i>из них: в форме практической подготовки</i>	Практические занятия <i>из них: в форме практической подготовки</i>	Лабораторные занятия <i>из них: в форме практической подготовки</i>	Консультации / Иная контактная работа <i>из них: в форме практической подготовки</i>				
Тема 8. Вооруженные Силы Российской Федерации их состав и задачи. Тактико-технические характеристики (ТТХ) основных образцов вооружения и техники ВС РФ	8	6	2	2	0	0	0	0	0	0	0
Тема 9. Основы общевойскового боя	12	10	2	2	0	0	0	0	0	0	0
Тема 10. Основы инженерного обеспечения	6	4	2	0	0	2	0	0	0	0	0
Тема 11. Организация воинских частей и подразделений, вооружение, боевая техника вероятного противника	6	4	2	2	0	0	0	0	0	0	0
<b>Раздел 5. Радиационная, химическая и биологическая защита</b>	<b>8</b>	<b>4</b>	<b>4</b>	<b>0</b>	<b>0</b>	<b>4</b>	<b>0</b>	<b>0</b>	<b>0</b>	<b>0</b>	<b>0</b>
Тема 12. Ядерное, химическое, биологическое, зажигательное оружие	4	2	2	0	0	2	0	0	0	0	0
Тема 13. Радиационная, химическая и биологическая защита	4	2	2	0	0	2	0	0	0	0	0
<b>Раздел 6. Военная топография</b>	<b>8</b>	<b>4</b>	<b>4</b>	<b>0</b>	<b>0</b>	<b>4</b>	<b>0</b>	<b>0</b>	<b>0</b>	<b>0</b>	<b>0</b>
Тема 14. Местность как элемент боевой обстановки. Измерения и ориентирование на местности без карты, движение по азимутам	4	2	2	0	0	2	0	0	0	0	0

Раздел, тема	Виды учебной работы, академических часов										
	Всего	Самостоятельная работа	Контактная работа обучающихся с педагогическими работниками								
			Всего	Лекционные занятия из них: в форме практической подготовки	Практические занятия из них: в форме практической подготовки	Лабораторные занятия из них: в форме практической подготовки	Консультации / Иная контактная работа из них: в форме практической подготовки				
Тема 15. Топографические карты и их чтение, подготовка к работе. Определение координат объектов и целеуказания по карте	4	2	2	0	0	2	0	0	0	0	0
<b>Раздел 7. Основы медицинского обеспечения</b>	<b>4</b>	<b>2</b>	<b>2</b>	<b>0</b>	<b>0</b>	<b>2</b>	<b>0</b>	<b>0</b>	<b>0</b>	<b>0</b>	<b>0</b>
Тема 16. Медицинское обеспечение войск (сил), первая медицинская помощь при ранениях, травмах и особых случаях	4	2	2	0	0	2	0	0	0	0	0
<b>Раздел 8. Военно-политическая подготовка</b>	<b>6</b>	<b>4</b>	<b>2</b>	<b>2</b>	<b>0</b>	<b>0</b>	<b>0</b>	<b>0</b>	<b>0</b>	<b>0</b>	<b>0</b>
Тема 17. Россия в современном мире. Основные направления социально-экономического, политического и военно-технического развития страны	6	4	2	2	0	0	0	0	0	0	0
<b>Раздел 9. Правовая подготовка</b>	<b>4</b>	<b>2</b>	<b>2</b>	<b>2</b>	<b>0</b>	<b>0</b>	<b>0</b>	<b>0</b>	<b>0</b>	<b>0</b>	<b>0</b>
Тема 18. Военная доктрина РФ. Законодательство Российской Федерации о прохождении военной службы	4	2	2	2	0	0	0	0	0	0	0
<b>Контроль промежуточной аттестации (час)</b>	<b>4</b>	<b>0</b>	<b>0</b>	<b>0</b>	<b>0</b>	<b>0</b>	<b>0</b>	<b>0</b>	<b>0</b>	<b>0</b>	<b>0</b>
<i>Форма промежуточной аттестации</i>	Дифференцированный зачет										

Раздел, тема	Виды учебной работы, академических часов										
	Всего	Самостоятельная работа	Контактная работа обучающихся с педагогическими работниками								
			Всего	Лекционные занятия <i>из них: в форме практической подготовки</i>	Практические занятия <i>из них: в форме практической подготовки</i>	Лабораторные занятия <i>из них: в форме практической подготовки</i>	Консультации / Иная контактная работа <i>из них: в форме практической подготовки</i>				
Общий объем, часов	108	68	36	12	0	24	0	0	0	0	0

### 2.3. Содержание дисциплины (модуля)

#### РАЗДЕЛ 1. ОБЩЕВОИНСКИЕ УСТАВЫ ВООРУЖЕННЫХ СИЛ РОССИЙСКОЙ ФЕДЕРАЦИИ

##### Перечень изучаемых элементов содержания:

Структура, требования и основное содержание общевойсковых уставов. Права военнослужащих. Общие обязанности военнослужащих. Воинские звания. Единоначалие. Начальники и подчиненные. Старшие и младшие. Приказ и приказание. Порядок отдачи и выполнение приказа. Воинская вежливость и воинская дисциплина военнослужащих. Размещение военнослужащих. Распределение времени и внутренний порядок. Суточный наряд роты, его предназначение, состав. Дневальный, дежурный по роте. Развод суточного наряда. Общие положения Устава гарнизонной и караульной службы. Обязанности разводящего, часового.

**Тема 1. Общевойсковые уставы Вооруженных Сил Российской Федерации, их основные требования и содержание.**

##### Перечень изучаемых элементов содержания:

Структура, требования и основное содержание общевойсковых уставов. Права военнослужащих. Общие обязанности военнослужащих. Воинские звания. Единоначалие. Начальники и подчиненные. Старшие и младшие. Приказ и приказание. Порядок отдачи и выполнение приказа. Воинская вежливость и воинская дисциплина военнослужащих.

##### **Тема 2. Внутренний порядок и суточный наряд.**

##### Перечень изучаемых элементов содержания:

Размещение военнослужащих. Распределение времени и внутренний порядок. Суточный наряд роты, его предназначение, состав. Дневальный, дежурный по роте. Развод суточного наряда.

##### **Тема 3. Общие положения Устава гарнизонной и караульной службы.**

##### Перечень изучаемых элементов содержания:

Общие положения Устава гарнизонной и караульной службы. Обязанности разводящего, часового.

## **ЗАДАНИЯ К ПРАКТИЧЕСКИМ ЗАНЯТИЯМ РАЗДЕЛА 1**

### **Тема практического занятия 1:**

**Форма практического задания:** устный опрос, доклад

#### **Вопросы для подготовки к устному опросу:**

1. Структура, требования и основное содержание общевоинских уставов.
2. Права военнослужащих.
3. Общие обязанности военнослужащих.
4. Воинские звания военнослужащих.
5. Единоначалие в Вооруженных Силах.
6. Начальники и подчиненные в Вооруженных Силах.
7. Старшие и младшие в Вооруженных Силах.
8. Приказ и приказание в Вооруженных Силах.
9. Порядок отдачи и выполнение приказа в Вооруженных Силах.
10. Воинская вежливость и воинская дисциплина военнослужащих.

#### **Темы докладов:**

1. Размещение военнослужащих.
2. Распределение времени и внутренний порядок.
3. Суточный наряд роты, его предназначение, состав.
4. Дневальный, дежурный по роте.
5. Развод суточного наряда.

### **Тема практического занятия 2:**

**Форма практического задания:** устный опрос, доклад

#### **Вопросы для подготовки к устному опросу:**

1. Общие положения Устава гарнизонной и караульной службы.
2. Караул и его назначение.
3. Обязанности разводящего
4. Обязанности часового.
5. Внутренний порядок в караулах.

#### **Темы докладов:**

1. Организация и несение караульной службы.
2. Организация и несение гарнизонной службы.
3. Обязанности военного коменданта железнодорожного (водного) участка и станции (порта, аэропорта).
4. Обязанности военного патруля.

## **РУБЕЖНЫЙ КОНТРОЛЬ К РАЗДЕЛУ 1**

**форма рубежного контроля – устный опрос**

## **РАЗДЕЛ 2. СТРОЕВАЯ ПОДГОТОВКА**

### **Перечень изучаемых элементов содержания:**

Строй и его элементы. Виды строя. Сигналы для управления строем. Команды и порядок их подачи. Обязанности командиров, военнослужащих перед построением и в строю. Строевой расчет. Строевая стойка. Выполнение команд: "Становись", "Равняйся", "Смирно", "Вольно", "Заправиться". Повороты на месте. Строевой шаг. Движение строевым шагом. Движение строевым шагом в составе подразделения. Повороты в движении. Движение в составе взвода. Управление подразделением в движении.

### **Тема 4. Строевые приемы и движение без оружия.**

### **Перечень изучаемых элементов содержания:**

Строй и его элементы. Виды строя. Сигналы для управления строем. Команды и порядок их подачи. Обязанности командиров, военнослужащих перед построением и в строю. Строевой расчет. Строевая стойка. Выполнение команд: "Становись", "Равняйся", "Смирно", "Вольно", "Заправиться". Повороты на месте. Строевой шаг. Движение строевым шагом. Движение строевым шагом в составе подразделения. Повороты в движении. Движение в составе взвода. Управление подразделением в движении.

## **ЗАДАНИЯ К ПРАКТИЧЕСКИМ ЗАНЯТИЯМ РАЗДЕЛА 2**

### **Тема практического занятия 1:**

**Форма практического задания:** отработка и демонстрация сформированности практических навыков

### **Продемонстрируйте навыки:**

Строй и его элементы.

Виды строя.

Сигналы для управления строем.

Команды и порядок их подачи.

Обязанности командиров, военнослужащих перед построением и в строю.

Строевой расчет.

Строевая стойка.

### **Тема практического занятия 2:**

**Форма практического задания:** отработка и демонстрация сформированности практических навыков

### **Продемонстрируйте навыки:**

Выполнение команды "Становись",

Выполнение команды "Равняйся",

Выполнение команды "Смирно",

Выполнение команды "Вольно",

Выполнение команды "Заправиться".

Выполнение команды «Поворот на месте».

Выполнение команды «Строевой шаг».

Выполнение команды «Движение одиночным строевым шагом».

### **Тема практического занятия 3:**

**Форма практического задания:** отработка и демонстрация сформированности практических навыков.

#### **Продемонстрируйте навыки:**

Выполнение команды «Движение строевым шагом в составе подразделения».

Выполнение команды «Повороты в движении».

Выполнение команды «Движение в составе взвода».

Управление подразделением в движении.

### **РУБЕЖНЫЙ КОНТРОЛЬ К РАЗДЕЛУ 2**

**форма рубежного контроля – демонстрация сформированности практических навыков**

## **РАЗДЕЛ 3. ОГНЕВАЯ ПОДГОТОВКА ИЗ СТРЕЛКОВОГО ОРУЖИЯ**

### **Перечень изучаемых элементов содержания:**

Требования безопасности при обращении со стрелковым оружием. Требования безопасности при проведении занятий по огневой подготовке. Приемы и правила стрельбы из стрелкового оружия. Назначение, состав, боевые свойства и порядок сборки разборки АК-74 и РПК-74. Назначение, состав, боевые свойства и порядок сборки разборки пистолета ПМ. Назначение, состав, боевые свойства РПГ-7. Назначение, боевые свойства и материальная часть ручных гранат. Сборка разборка пистолета ПМ и подготовка его к боевому применению. Сборка разборка АК-74, РПК-74 и подготовка их к боевому применению. Снаряжение магазинов и подготовка ручных гранат к боевому применению. Требования безопасности при организации и проведении стрельб из стрелкового оружия. Порядок выполнения упражнения учебных стрельб. Меры безопасности при проведении стрельб и проверка усвоения знаний и мер безопасности при обращении со стрелковым оружием. Выполнение норматива № 1 курса стрельб из стрелкового оружия. Требования безопасности при обращении со стрелковым оружием. Требования безопасности при проведении занятий по огневой подготовке. Приемы и правила стрельбы из стрелкового оружия.

### **Тема 5. Основы, приемы и правила стрельбы из стрелкового оружия.**

#### **Перечень изучаемых элементов содержания:**

Требования безопасности при обращении со стрелковым оружием. Требования безопасности при проведении занятий по огневой подготовке.

### **Тема 6. Назначение, боевые свойства, материальная часть и применение стрелкового оружия, ручных противотанковых гранатометов и ручных гранат.**

#### **Перечень изучаемых элементов содержания:**

Назначение, состав, боевые свойства и порядок сборки разборки АК-74 и РПК-74. Назначение, состав, боевые свойства и порядок сборки разборки пистолета ПМ. Назначение, состав, боевые свойства РПГ-7. Назначение, боевые свойства и материальная часть ручных гранат. Сборка разборка пистолета ПМ и подготовка его к боевому применению. Сборка разборка АК-74, РПК-74 и подготовка их к боевому применению. Снаряжение магазинов и подготовка ручных гранат к боевому применению.

### **Тема 7. Выполнение упражнений учебных стрельб из стрелкового оружия.**

### **Перечень изучаемых элементов содержания:**

Требования безопасности при организации и проведении стрельб из стрелкового оружия. Порядок выполнения упражнения учебных стрельб. Меры безопасности при проведении стрельб и проверка усвоения знаний и мер безопасности при обращении со стрелковым оружием. Выполнение норматива № 1 курса стрельб из стрелкового оружия.

### **ЗАДАНИЯ К ПРАКТИЧЕСКИМ ЗАНЯТИЯМ РАЗДЕЛА 3**

#### **Тема практического занятия 1:**

**Форма практического задания:** отработка и демонстрация сформированности практических навыков.

#### **Продемонстрируйте навыки:**

1. Выполнение требований безопасности при обращении со стрелковым оружием.
2. Выполнение требований безопасности при проведении занятий по огневой подготовке.

#### **Тема практического занятия 2:**

**Форма практического задания:** отработка и демонстрация сформированности практических навыков.

#### **Продемонстрируйте навыки:**

1. Назначение, состав, боевые свойства АК-74.
2. Порядок сборки разборки АК-74.
3. Сборка разборка АК-74 и подготовка их к боевому применению.
4. Снаряжение магазинов

#### **Тема практического занятия 3:**

**Форма практического задания:** отработка и демонстрация сформированности практических навыков.

#### **Продемонстрируйте навыки:**

1. Назначение, состав, боевые свойства РПК-74.
2. Порядок сборки разборки РПК-74.
3. Сборка разборка РПК-74 и подготовка их к боевому применению.
4. Снаряжение магазинов

#### **Тема практического занятия 4:**

**Форма практического задания:** отработка и демонстрация сформированности практических навыков.

#### **Продемонстрируйте навыки:**

1. Назначение, состав, боевые свойства пистолета ПМ.
2. Порядок сборки разборки пистолета ПМ.
3. Сборка разборка пистолета ПМ и подготовка его к боевому применению.
4. Снаряжение магазинов

#### **Тема практического занятия 5:**

**Форма практического задания:** отработка и демонстрация сформированности практических навыков.



**Продемонстрируйте навыки:**

1. Назначение, состав, боевые свойства РПГ-7.
2. Снаряжение РПГ-7.

**Тема практического занятия 6:**

**Форма практического задания:** отработка и демонстрация сформированности практических навыков.

**Продемонстрируйте навыки:**

1. Назначение, боевые свойства и материальная часть ручных гранат (Ф-1, РГД-5).
2. Подготовка ручных гранат к боевому применению.

**Тема практического занятия 7:**

**Форма практического задания:** отработка и демонстрация сформированности практических навыков.

**Продемонстрируйте навыки:**

1. Выполнение требований безопасности при организации и проведении стрельб из стрелкового оружия.
2. Порядок выполнения упражнения учебных стрельб.
3. Меры безопасности при проведении стрельб и проверка усвоения знаний и мер безопасности при обращении со стрелковым оружием.
4. Выполнение норматива № 1 курса стрельб из стрелкового оружия.

**РУБЕЖНЫЙ КОНТРОЛЬ К РАЗДЕЛУ 3**

**форма рубежного контроля – Демонстрация сформированности практических навыков**

**РАЗДЕЛ 4. ОСНОВЫ ТАКТИКИ ОБЩЕВОЙСКОВЫХ ПОДРАЗДЕЛЕНИЙ**

**Перечень изучаемых элементов содержания:**

Вооруженные Силы Российской Федерации их состав и задачи. Назначение, структура мотострелковых и танковых подразделений сухопутных войск, их задачи в бою. Боевое предназначение входящих в них подразделений. Тактико-технические характеристики основных образцов вооружения и техники ВС РФ. Сущность современного общевойскового боя, его характеристики и виды. Способы ведения современного общевойскового боя и средства вооруженной борьбы. Цели и основные задачи инженерного обеспечения частей и подразделений. Назначение, классификация инженерных боеприпасов, инженерных заграждений и их характеристики. Полевые фортификационные сооружения: окоп, траншея, ход сообщения, укрытия, убежища. Организация, вооружение, боевая техника подразделений мпб и тб армии США. Организация, вооружение, боевая техника подразделений мпб и тб армии Германии.

**Тема 8. Вооруженные Силы Российской Федерации их состав и задачи. Тактико-технические характеристики (ТТХ) основных образцов вооружения и техники ВС РФ.**

**Перечень изучаемых элементов содержания:**

Вооруженные Силы Российской Федерации их состав и задачи. Назначение, структура мотострелковых и танковых подразделений сухопутных войск, их задачи в бою. Боевое

предназначение входящих в них подразделений. Тактико-технические характеристики основных образцов вооружения и техники ВС РФ.

#### **Тема 9. Основы общевойскового боя.**

##### **Перечень изучаемых элементов содержания:**

Сущность современного общевойскового боя, его характеристики и виды. Способы ведения современного общевойскового боя и средства вооруженной борьбы.

#### **Тема 10. Основы инженерного обеспечения.**

##### **Перечень изучаемых элементов содержания:**

Цели и основные задачи инженерного обеспечения частей и подразделений. Назначение, классификация инженерных боеприпасов, инженерных заграждений и их характеристики. Полевые фортификационные сооружения: окоп, траншея, ход сообщения, укрытия, убежища.

**Тема 11. Организация воинских частей и подразделений, вооружение, боевая техника вероятного противника.**

##### **Перечень изучаемых элементов содержания:**

Организация, вооружение, боевая техника подразделений мпб и тб армии США. Организация, вооружение, боевая техника подразделений мпб и тб армии Германии.

### **ЗАДАНИЯ К ПРАКТИЧЕСКИМ ЗАНЯТИЯМ РАЗДЕЛА 4**

#### **Тема практического занятия 1:**

**Форма практического задания:** устный опрос, доклад

##### **Вопросы для подготовки к устному опросу:**

1. Цели и основные задачи инженерного обеспечения частей и подразделений.
2. Назначение, классификация инженерных боеприпасов и их характеристики,
3. Назначение, классификация инженерных заграждений и их характеристики
4. Полевые фортификационные сооружения: окоп.
5. Полевые фортификационные сооружения: траншея.
6. Полевые фортификационные сооружения: ход сообщения.
7. Полевые фортификационные сооружения: укрытия.
8. Полевые фортификационные сооружения: убежища.

##### **Темы докладов:**

1. Порядок оборудования одиночного стрелкового окопа, его элементы и размеры.
2. Приемы выполнения работ при оборудовании окопа для стрельбы лежа и последовательность его расширения для стрельбы с колена и стоя.
3. Маскировка окопов.

### **РУБЕЖНЫЙ КОНТРОЛЬ К РАЗДЕЛУ 4**

**форма рубежного контроля – устный опрос.**

### **РАЗДЕЛ 5. РАДИАЦИОННАЯ, ХИМИЧЕСКАЯ И БИОЛОГИЧЕСКАЯ ЗАЩИТА**

##### **Перечень изучаемых элементов содержания:**

Ядерное оружие. Средства их применения. Поражающие факторы ядерного взрыва и их воздействие на организм человека, вооружение, технику и фортификационные сооружения. Химическое оружие. Отравляющие вещества (далее – ОВ), их назначение, классификация и воздействие на организм человека. Боевые состояния, средства применения, признаки применения ОВ, их стойкость на местности. Биологическое оружие. Основные виды и поражающее действие. Средства применения, внешние признаки применения. Зажигательное оружие. Поражающие действия зажигательного оружия на личный состав, вооружение и военную технику, средства и способы защиты от него. Цель, задачи и мероприятия РХБ защиты. Мероприятия специальной обработки: дегазация, дезактивация, дезинфекция, санитарная обработка. Цели и порядок проведения частичной и полной специальной обработки. Технические средства и приборы радиационной, химической и биологической защиты. Средства индивидуальной защиты и порядок их использования. Подгонка и техническая проверка средств индивидуальной защиты.

## **Тема 12. Ядерное, химическое, биологическое, зажигательное оружие.**

### **Перечень изучаемых элементов содержания:**

Ядерное оружие. Средства их применения. Поражающие факторы ядерного взрыва и их воздействие на организм человека, вооружение, технику и фортификационные сооружения. Химическое оружие. Отравляющие вещества (ОВ), их назначение, классификация и воздействие на организм человека. Боевые состояния, средства применения, признаки применения ОВ, их стойкость на местности. Биологическое оружие. Основные виды и поражающее действие. Средства применения, внешние признаки применения. Зажигательное оружие. Поражающие действия зажигательного оружия на личный состав, вооружение и военную технику, средства и способы защиты от него.

## **Тема 13. Радиационная, химическая и биологическая защита.**

### **Перечень изучаемых элементов содержания:**

Цель, задачи и мероприятия РХБ защиты. Мероприятия специальной обработки: дегазация, дезактивация, дезинфекция, санитарная обработка. Цели и порядок проведения частичной и полной специальной обработки. Технические средства и приборы радиационной, химической и биологической защиты. Средства индивидуальной защиты и порядок их использования. Подгонка и техническая проверка средств индивидуальной защиты.

## **ЗАДАНИЯ К ПРАКТИЧЕСКИМ ЗАНЯТИЯМ РАЗДЕЛА 5**

### **Тема практического занятия 1:**

**Форма практического задания:** отработка и демонстрация сформированности практических навыков.

### **Продемонстрируйте навыки:**

1. Порядок специальной обработки: дегазация.
2. Порядок специальной обработки: дезактивация.
3. Порядок специальной обработки: дезинфекция.
4. Порядок специальной обработки: санитарная обработка.
5. Порядок проведения частичной специальной обработки.
6. Порядок проведения полной специальной обработки.

7. Порядок применения технических средств и приборов радиационной, химической и биологической защиты.

#### **Тема практического занятия 2:**

**Форма практического задания:** отработка и демонстрация сформированности практических навыков.

#### **Продемонстрируйте навыки:**

1. Порядок надевания противогаза. Отработка норматива.
2. Порядок надевания ОЗК. Отработка норматива.
3. Порядок подгонки и технической проверки средств индивидуальной защиты.

#### **РУБЕЖНЫЙ КОНТРОЛЬ К РАЗДЕЛУ 5**

**Форма рубежного контроля – демонстрация сформированности практических навыков.**

### **РАЗДЕЛ 6. ВОЕННАЯ ТОПОГРАФИЯ**

#### **Перечень изучаемых элементов содержания:**

Местность как элемент боевой обстановки. Способы ориентирования на местности без карты. Способы измерения расстояний. Движение по азимутам. Геометрическая сущность, классификация и назначение топографических карт. Определение географических и прямоугольных координат объектов по карте. Целеуказание по карте.

**Тема 14. Местность как элемент боевой обстановки. Измерения и ориентирование на местности без карты, движение по азимутам.**

#### **Перечень изучаемых элементов содержания:**

Местность как элемент боевой обстановки. Способы ориентирования на местности без карты. Способы измерения расстояний. Движение по азимутам.

**Тема 15. Топографические карты и их чтение, подготовка к работе. Определение координат объектов и целеуказания по карте.**

#### **Перечень изучаемых элементов содержания:**

Геометрическая сущность, классификация и назначение топографических карт. Определение географических и прямоугольных координат объектов по карте. Целеуказание по карте.

### **ЗАДАНИЯ К ПРАКТИЧЕСКИМ ЗАНЯТИЯМ РАЗДЕЛА 6**

#### **Тема практического занятия 1:**

**Форма практического задания:** устный опрос, доклад

#### **Вопросы для подготовки к устному опросу:**

1. Геометрическая сущность, классификация и назначение топографических карт.
2. Определение географических и прямоугольных координат объектов по карте.
3. Целеуказание по карте.

#### **Темы докладов:**

1. Виды топографических карт.

2. Условные знаки и пояснительные надписи.
3. Примеры чтения карты, определение расстояний и координат целей.
4. Порядок составления карточек и схем.

## **РУБЕЖНЫЙ КОНТРОЛЬ К РАЗДЕЛУ 6**

**Форма рубежного контроля – устный опрос**

## **РАЗДЕЛ 7. ОСНОВЫ МЕДИЦИНСКОГО ОБЕСПЕЧЕНИЯ**

**Перечень изучаемых элементов содержания:**

Медицинское обеспечение – как вид всестороннего обеспечения войск. Обязанности и оснащение должностных лиц медицинской службы тактического звена в бою. Общие правила оказания самопомощи и взаимопомощи. Первая помощь при ранениях и травмах. Первая помощь при поражении отравляющими веществами, бактериологическими средствами. Содержание мероприятия доврачебной помощи.

**Тема 16. Медицинское обеспечение войск (сил), первая медицинская помощь при ранениях, травмах и особых случаях.**

**Перечень изучаемых элементов содержания:**

Медицинское обеспечение - как вид всестороннего обеспечения войск. Обязанности и оснащение должностных лиц медицинской службы тактического звена в бою. Общие правила оказания самопомощи и взаимопомощи. Первая помощь при ранениях и травмах. Первая помощь при поражении отравляющими веществами, бактериологическими средствами. Содержание мероприятия доврачебной помощи.

## **ЗАДАНИЯ К ПРАКТИЧЕСКИМ ЗАНЯТИЯМ РАЗДЕЛА 7**

**Тема практического занятия 1:**

**Форма практического задания:** устный опрос, доклад

**Вопросы для подготовки к устному опросу:**

1. Медицинское обеспечение - как вид всестороннего обеспечения войск.
2. Обязанности и оснащение должностных лиц медицинской службы тактического звена в бою.
3. Общие правила оказания самопомощи и взаимопомощи.

**Темы докладов:**

1. . Понятия об инфекционных заболеваниях. Предупреждение инфекционных заболеваний. Профилактика инфекционных заболеваний.
2. Предупреждение кожно-гнойничковых заболеваний. Причины кожно-гнойничковых заболеваний.

**Тема практического занятия 2:**

**Форма практического задания:** отработка и демонстрация сформированности практических навыков.

**Продемонстрируйте навыки:**

1. Оказание первой помощи при ранениях.
2. оказание первой помощи при травмах.

3. Оказание первой помощи при поражении отравляющими веществами, бактериологическими средствами.

4. Порядок проведения мероприятия доврачебной помощи.

## **РУБЕЖНЫЙ КОНТРОЛЬ К РАЗДЕЛУ 7**

**Форма рубежного контроля – Демонстрация сформированности практических навыков.**

## **РАЗДЕЛ 8. ВОЕННО-ПОЛИТИЧЕСКАЯ ПОДГОТОВКА**

### **Перечень изучаемых элементов содержания:**

Новые тенденции и особенности развития современных международных отношений. Место и роль России в многополярном мире. Основные направления социально-экономического, политического и военно-технического развития Российской Федерации. Цели, задачи, направления и формы военно-политической работы в подразделении, требования руководящих документов.

**Тема 17. Россия в современном мире. Основные направления социально-экономического, политического и военно-технического развития страны.**

### **Перечень изучаемых элементов содержания:**

Новые тенденции и особенности развития современных международных отношений. Место и роль России в многополярном мире. Основные направления социально-экономического, политического и военно-технического развития Российской Федерации. Цели, задачи, направления и формы военно-политической работы в подразделении, требования руководящих документов.

## **РАЗДЕЛ 9. ПРАВОВАЯ ПОДГОТОВКА**

### **Перечень изучаемых элементов содержания:**

Основные положения Военной доктрины Российской Федерации. Правовая основа воинской обязанности и военной службы. Понятие военной службы, ее виды и их характеристики. Обязанности граждан по воинскому учету.

**Тема 18. Военная доктрина Российской Федерации. Законодательство Российской Федерации о прохождении военной службы.**

### **Перечень изучаемых элементов содержания:**

Основные положения Военной доктрины Российской Федерации. Правовая основа воинской обязанности и военной службы. Понятие военной службы, ее виды и их характеристики. Обязанности граждан по воинскому учету.

## **РАЗДЕЛ 3. УЧЕБНО-МЕТОДИЧЕСКОЕ ОБЕСПЕЧЕНИЕ САМОСТОЯТЕЛЬНОЙ РАБОТЫ ОБУЧАЮЩИХСЯ ПО ДИСЦИПЛИНЕ (МОДУЛЮ)**

### **3.1. Виды самостоятельной работы обучающихся по дисциплине (модулю)**

#### *Очной формы обучения*

Раздел, тема	Количество часов	Вид самостоятельной работы
Семестр		

Раздел 1. Общевоинские уставы ВС РФ	1	Подготовка к опросу
	1	Подготовка доклада
	1	Самостоятельное изучение материала
Раздел 2. Строевая подготовка	3	Самостоятельное изучение материала
Раздел 3. Огневая подготовка из стрелкового оружия	10	Самостоятельное изучение материала
Раздел 4. Основы тактики общевойсковых подразделений	5	Самостоятельное изучение материала
Раздел 5. Радиационная, химическая и биологическая защита	3	Самостоятельное изучение материала
Раздел 6. Военная топография	2	Самостоятельное изучение материала
Раздел 7. Основы медицинского обеспечения	3	Самостоятельное изучение материала
Раздел 8. Военно- политическая подготовка	1	Самостоятельное изучение материала
Раздел 9. Правовая подготовка	1	Самостоятельное изучение материала
<b>Общий объем по модулю/семестру, часов</b>	31	-
<b>Общий объем по дисциплине (модулю), часов</b>	31	-

*Очно-заочной формы обучения*

Раздел, тема	Количество часов	Вид самостоятельной работы
<b>Семестр</b>		
Раздел 1. Общевоинские уставы ВС РФ	4	Подготовка к опросу
	4	Подготовка доклада
	4	Самостоятельное изучение материала
Раздел 2. Строевая подготовка	4	Самостоятельное изучение материала
Раздел 3. Огневая подготовка из стрелкового оружия	12	Самостоятельное изучение материала
Раздел 4. Основы тактики общевойсковых подразделений	19	Самостоятельное изучение материала

Раздел 5. Радиационная, химическая и биологическая защита	4	Самостоятельное изучение материала
Раздел 6. Военная топография	4	Самостоятельное изучение материала
Раздел 7. Основы медицинского обеспечения	2	Самостоятельное изучение материала
Раздел 8. Военно- политическая подготовка	4	Самостоятельное изучение материала
Раздел 9. Правовая подготовка	2	Самостоятельное изучение материала
<b>Общий объем по модулю/семестру, часов</b>	63	-
<b>Общий объем по дисциплине (модулю), часов</b>	63	-

*Заочной формы обучения*

Раздел, тема	Количество часов	Вид самостоятельной работы
<b>Семестр</b>		
Раздел 1. Общевоинские уставы ВС РФ	4	Подготовка к опросу
	4	Подготовка доклада
	4	Самостоятельное изучение материала
Раздел 2. Строевая подготовка	4	Самостоятельное изучение материала
Раздел 3. Огневая подготовка из стрелкового оружия	12	Самостоятельное изучение материала
Раздел 4. Основы тактики общевойсковых подразделений	24	Самостоятельное изучение материала
Раздел 5. Радиационная, химическая и биологическая защита	4	Самостоятельное изучение материала
Раздел 6. Военная топография	4	Самостоятельное изучение материала
Раздел 7. Основы медицинского обеспечения	2	Самостоятельное изучение материала
Раздел 8. Военно- политическая подготовка	4	Самостоятельное изучение материала
Раздел 9. Правовая подготовка	2	Самостоятельное изучение материала



<b>Общий объем по модулю/семестру, часов</b>	<b>68</b>	-
<b>Общий объем по дисциплине (модулю), часов</b>	<b>68</b>	-

### 3.2. Задания для самостоятельной работы

#### Задания для самостоятельной работы к Разделу 1

#### Вопросы для самостоятельной работы к Разделу 1

1. Структура, требования и основное содержание общевоинских уставов.
2. Права военнослужащих.
3. Общие обязанности военнослужащих.
4. Воинские звания военнослужащих.
5. Единоначалие в Вооруженных Силах.
6. Начальники и подчиненные в Вооруженных Силах.
7. Старшие и младшие в Вооруженных Силах.
8. Приказ и приказание в Вооруженных Силах.
9. Порядок отдачи и выполнение приказа в Вооруженных Силах.
10. Воинская вежливость и воинская дисциплина военнослужащих.
11. Размещение военнослужащих.
12. Распределение времени и внутренний порядок.
13. Суточный наряд роты, его предназначение, состав.
14. Дневальный, дежурный по роте.
15. Развод суточного наряда.
16. Общие положения Устава гарнизонной и караульной службы.
17. Караул и его назначение.
18. Обязанности разводящего
19. Обязанности часового.
20. Внутренний порядок в караулах.
21. Организация и несение караульной службы.
22. Организация и несение гарнизонной службы.
23. Обязанности военного коменданта железнодорожного (водного) участка и станции (порта, аэропорта).
24. Обязанности военного патруля.

#### Литература для самостоятельного изучения к Разделу 1

1. «Часть первая. Организация и несение гарнизонной службы» (Устав гарнизонной и караульной служб Вооруженных Сил Российской Федерации . — 3-е изд., стер. — Санкт-Петербург : Лань, 2022. — ISBN 978-5-8114-9331-9. — Текст : электронный // Лань : электронно-библиотечная система. — URL: <https://e.lanbook.com/book/189496> (дата обращения: 27.12.2022). — Режим доступа: для авториз. пользователей. — С. 8.).
2. «ГЛАВА 1. ОБЩИЕ ПОЛОЖЕНИЯ» (Дисциплинарный устав Вооруженных Сил Российской Федерации . — 4-е изд., стер. — Санкт-Петербург : Лань, 2022. — ISBN 978-5-507-45349-8. — Текст : электронный // Лань : электронно-библиотечная система. — URL: <https://e.lanbook.com/book/265208> (дата обращения: 27.12.2022). — Режим доступа: для авториз. пользователей. — С. 4.).
3. «ЕДИНОНАЧАЛИЕ. КОМАНДИРЫ (НАЧАЛЬНИКИ) И ПОДЧИНЕННЫЕ. СТАРШИЕ И МЛАДШИЕ» (Устав внутренней службы Вооруженных Сил Российской Федерации . — 2-е, стер. — Санкт-Петербург : Лань, 2021. — ISBN 978-5-8114-7571-1. — Текст : электронный // Лань : электронно-библиотечная система. — URL: <https://e.lanbook.com/book/162395> (дата обращения: 27.12.2022). — Режим доступа: для авториз. пользователей. — С. 19.).

4. «Часть вторая. Организация и несение караульной службы» (Устав гарнизонной и караульной служб Вооруженных Сил Российской Федерации . — 3-е изд., стер. — Санкт-Петербург : Лань, 2022. — ISBN 978-5-8114-9331-9. — Текст : электронный // Лань : электронно-библиотечная система. — URL: <https://e.lanbook.com/book/189496> (дата обращения: 27.12.2022). — Режим доступа: для авториз. пользователей. — С. 61.).

5. «ГЛАВА 4. РАЗМЕЩЕНИЕ ВОЕННОСЛУЖАЩИХ» (Устав внутренней службы Вооруженных Сил Российской Федерации . — 2-е, стер. — Санкт-Петербург : Лань, 2021. — ISBN 978-5-8114-7571-1. — Текст : электронный // Лань : электронно-библиотечная система. — URL: <https://e.lanbook.com/book/162395> (дата обращения: 27.12.2022). — Режим доступа: для авториз. пользователей. — С. 109.).

6. «ГЛАВА 2. НАРЯД ГАРНИЗОННОЙ СЛУЖБЫ» (Устав гарнизонной и караульной служб Вооруженных Сил Российской Федерации . — 3-е изд., стер. — Санкт-Петербург : Лань, 2022. — ISBN 978-5-8114-9331-9. — Текст : электронный // Лань : электронно-библиотечная система. — URL: <https://e.lanbook.com/book/189496> (дата обращения: 27.12.2022). — Режим доступа: для авториз. пользователей. — С. 44.).

## **Задания для самостоятельной работы к Разделу 2**

### **Вопросы для самостоятельной работы к Разделу 2**

7. Строй и его элементы.
8. Виды строя.
9. Сигналы для управления строем.
10. Команды и порядок их подачи.
11. Обязанности командиров, военнослужащих перед построением и в строю.
12. Строевой расчет.
13. Строевая стойка.
14. Выполнение команд: "Становись", "Равняйся", "Смирно", "Вольно", "Заправиться".
15. Повороты на месте.
16. Строевой шаг.
17. Движение строевым шагом.
18. Движение строевым шагом в составе подразделения.
19. Повороты в движении.
20. Движение в составе взвода.
21. Управление подразделением в движении.

### **Литература для самостоятельного изучения к Разделу 2**

1. «ГЛАВА 1. ОБЩИЕ ПОЛОЖЕНИЯ» (Строевой устав Вооруженных Сил Российской Федерации . — 3-е изд., стер. — Санкт-Петербург : Лань, 2022. — ISBN 978-5-507-45357-3. — Текст : электронный // Лань : электронно-библиотечная система. — URL: <https://e.lanbook.com/book/265211> (дата обращения: 27.12.2022). — Режим доступа: для авториз. пользователей. — С. 4.).
2. «ГЛАВА IV. СТРОЕВАЯ ПОДГОТОВКА» (Основы обороны государства и военной службы : учебно-методическое пособие / составители С. К. Сарыг [и др.]. — Кызыл : ТувГУ, 2020. — 84 с. — Текст : электронный // Лань : электронно-библиотечная система. — URL: <https://e.lanbook.com/book/175196> (дата обращения: 27.12.2022). — Режим доступа: для авториз. пользователей. — С. 47.).

## **Задания для самостоятельной работы к Разделу 3**

### **Вопросы для самостоятельной работы к Разделу 3**

1. Требования безопасности при обращении со стрелковым оружием.
2. Требования безопасности при проведении занятий по огневой подготовке.
3. Приемы и правила стрельбы из стрелкового оружия.

4. Назначение, состав, боевые свойства и порядок сборки разборки АК-74 и РПК-74.
5. Назначение, состав, боевые свойства и порядок сборки разборки пистолета ПМ.
6. Назначение, состав, боевые свойства РППГ-7.
7. Назначение, боевые свойства и материальная часть ручных гранат.
8. Сборка разборка пистолета ПМ и подготовка его к боевому применению.
9. Сборка разборка АК-74, РПК-74 и подготовка их к боевому применению.
10. Снаряжение магазинов и подготовка ручных гранат к боевому применению.
11. Требования безопасности при организации и проведении стрельб из стрелкового оружия.
12. Порядок выполнения упражнения учебных стрельб.
13. Меры безопасности при проведении стрельб и проверка усвоения знаний и мер безопасности при обращении со стрелковым оружием.
14. Выполнение норматива № 1 курса стрельб из стрелкового оружия.
15. Требования безопасности при обращении со стрелковым оружием.
16. Требования безопасности при проведении занятий по огневой подготовке.
17. Приемы и правила стрельбы из стрелкового оружия.

### **Литература для самостоятельного изучения к Разделу 3**

1. «ГЛАВА 3. СПЕЦИАЛЬНАЯ СТРЕЛКОВАЯ ФИЗИЧЕСКАЯ ПОДГОТОВКА» (Зрыбнев, Н. А. Физическая подготовка в системе стрелковой подготовки стрелка-профессионала / Н. А. Зрыбнев. — 3-е изд., стер. — Санкт-Петербург : Лань, 2023. — ISBN 978-5-507-45894-3. — Текст : электронный // Лань : электронно-библиотечная система. — URL: <https://e.lanbook.com/book/291179> (дата обращения: 27.12.2022). — Режим доступа: для авториз. пользователей. — С. 70.).
2. «Глава 1.2. Основные принципы, методология построения организации обучения стрельбе из стрелкового оружия» (Зрыбнев, Н. А. Базовая школа и методика обучения меткой стрельбе из автомата : учебное пособие / Н. А. Зрыбнев. — Санкт-Петербург : Лань, 2020. — ISBN 978-5-8114-4650-6. — Текст : электронный // Лань : электронно-библиотечная система. — URL: <https://e.lanbook.com/book/136169> (дата обращения: 27.12.2022). — Режим доступа: для авториз. пользователей. — С. 15.).
3. «1. Меры безопасности при обращении с оружием (общие положения)» (Холодов, О. М. Меры безопасности при обращении со стрелковым оружием : учебное пособие / О. М. Холодов, С. А. Горбатенко, И. И. Шуманский. — Воронеж : ВГАС, 2021. — 21 с. — Текст : электронный // Лань : электронно-библиотечная система. — URL: <https://e.lanbook.com/book/253766> (дата обращения: 27.12.2022). — Режим доступа: для авториз. пользователей. — С. 5.).
4. «Глава 6.1. Техническая подготовка» (Зрыбнев, Н. А. Базовая школа и методика обучения меткой стрельбе из автомата : учебное пособие / Н. А. Зрыбнев. — Санкт-Петербург : Лань, 2020. — ISBN 978-5-8114-4650-6. — Текст : электронный // Лань : электронно-библиотечная система. — URL: <https://e.lanbook.com/book/136169> (дата обращения: 27.12.2022). — Режим доступа: для авториз. пользователей. — С. 81.).
5. «1.2. Общее устройство, боевые характеристики работы частей и механизмов автомата АК-74. Порядок разборки и сборки автомата» (Огневая подготовка : учебное пособие / А. В. Новиков, Д. В. Марусов, С. В. Даниэль, А. С. Прядкин. — Санкт-Петербург : БГТУ "Военмех" им. Д.Ф. Устинова, 2018. — 131 с. — Текст : электронный // Лань : электронно-библиотечная система. — URL: <https://e.lanbook.com/book/122079> (дата обращения: 27.12.2022). — Режим доступа: для авториз. пользователей. — С. 25.).

### **Задания для самостоятельной работы к Разделу 4**

#### **Вопросы для самостоятельной работы к Разделу 4**

1. Вооруженные Силы Российской Федерации их состав и задачи.

2. Назначение, структура мотострелковых и танковых подразделений сухопутных войск, их задачи в бою.
3. Боевое предназначение входящих в них подразделений.
4. Тактико-технические характеристики основных образцов вооружения и техники ВС РФ.
5. Сущность современного общевойскового боя, его характеристики и виды.
6. Способы ведения современного общевойскового боя и средства вооруженной борьбы.
7. Цели и основные задачи инженерного обеспечения частей и подразделений.
8. Назначение, классификация инженерных боеприпасов, инженерных заграждений и их характеристики.
9. Полевые фортификационные сооружения: окоп, траншея, ход сообщения, укрытия, убежища.
10. Организация, вооружение, боевая техника подразделений мпб и тб армии США.
11. Организация, вооружение, боевая техника подразделений мпб и тб армии Германии.

#### **Литература для самостоятельного изучения к Разделу 4**

1. «1. ВООРУЖЕННЫЕ СИЛЫ РОССИЙСКОЙ ФЕДЕРАЦИИ» (Шульдешов, Л. С. Общая тактика. Взвод, отделение, танк : учебное пособие для вузов / Л. С. Шульдешов, В. А. Софронов, Б. В. Федоров. — 2-е изд., стер. — Санкт-Петербург : Лань, 2022. — ISBN 978-5-8114-9162-9. — Текст : электронный // Лань : электронно-библиотечная система. — URL: <https://e.lanbook.com/book/187725> (дата обращения: 27.12.2022). — Режим доступа: для авториз. пользователей. — С. 13.).
2. «1.5. Состав Вооруженных сил Российской Федерации» (Байрамуков, Ю. Б. Военно-политическая подготовка : учебник / Ю. Б. Байрамуков, В. С. Янович, П. Е. Арефьев. — Красноярск : СФУ, 2020. — ISBN 978-5-7638-4277-7. — Текст : электронный // Лань : электронно-библиотечная система. — URL: <https://e.lanbook.com/book/181602> (дата обращения: 27.12.2022). — Режим доступа: для авториз. пользователей. — С. 23.).
3. «ГЛАВА II ВООРУЖЕННЫЕ СИЛЫ РОССИЙСКОЙ ФЕДЕРАЦИИ» (Основы обороны государства и военной службы : учебно-методическое пособие / составители С. К. Сарыг [и др.]. — Кызыл : ТувГУ, 2020. — 84 с. — Текст : электронный // Лань : электронно-библиотечная система. — URL: <https://e.lanbook.com/book/175196> (дата обращения: 27.12.2022). — Режим доступа: для авториз. пользователей. — С. 16.).
4. «Глава 1 ВООРУЖЕННЫЕ СИЛЫ РОССИЙСКОЙ ФЕДЕРАЦИИ» (Байрамуков, Ю. Б. Общая тактика : учебник / Ю. Б. Байрамуков ; под редакцией Ю. Б. Торгованова. — 2-е изд., испр. и доп. — Красноярск : СФУ, 2017. — ISBN 978-5-7638-3687-5. — Текст : электронный // Лань : электронно-библиотечная система. — URL: <https://e.lanbook.com/book/128738> (дата обращения: 27.02.2023). — Режим доступа: для авториз. пользователей. — С. 5.).
5. «3. ОСНОВЫ СОВРЕМЕННОГО ОБЩЕВОЙСКОВОГО БОЯ» (Шульдешов, Л. С. Общая тактика. Взвод, отделение, танк : учебное пособие для вузов / Л. С. Шульдешов, В. А. Софронов, Б. В. Федоров. — 2-е изд., стер. — Санкт-Петербург : Лань, 2022. — ISBN 978-5-8114-9162-9. — Текст : электронный // Лань : электронно-библиотечная система. — URL: <https://e.lanbook.com/book/187725> (дата обращения: 27.12.2022). — Режим доступа: для авториз. пользователей. — С. 84.).
6. «Глава 3 ОСНОВЫ СОВРЕМЕННОГО ОБЩЕВОЙСКОВОГО БОЯ» (Байрамуков, Ю. Б. Общая тактика : учебник / Ю. Б. Байрамуков ; под редакцией Ю. Б. Торгованова. — 2-е изд., испр. и доп. — Красноярск : СФУ, 2017. — ISBN 978-5-7638-3687-5. — Текст : электронный // Лань : электронно-библиотечная система. — URL: <https://e.lanbook.com/book/128738> (дата обращения: 27.02.2023). — Режим доступа: для авториз. пользователей. — С. 80.).
7. «1. ИНЖЕНЕРНОЕ ОБЕСПЕЧЕНИЕ БОЕВЫХ ДЕЙСТВИЙ ПОДРАЗДЕЛЕНИЙ» (Олейников, Е. П. Военно-инженерная подготовка : учебное пособие / Е. П. Олейников, А. С. Тимохович. — Красноярск : СибГУ им. академика М. Ф. Решетнёва, 2021. — 172 с. — Текст : электронный // Лань : электронно-библиотечная система. — URL: <https://e.lanbook.com/book/195175> (дата обращения: 27.12.2022). — Режим доступа: для авториз. пользователей. — С. 9.).
8. «Глава 7 ИНЖЕНЕРНОЕ ОБЕСПЕЧЕНИЕ ПОДРАЗДЕЛЕНИЙ В БОЮ» (Байрамуков, Ю. Б. Общая тактика : учебник / Ю. Б. Байрамуков ; под редакцией Ю. Б. Торгованова. — 2-е изд., испр. и доп. — Красноярск : СФУ, 2017. — ISBN 978-5-7638-3687-5. — Текст : электронный // Лань : электронно-библиотечная система. — URL: <https://e.lanbook.com/book/128738> (дата обращения: 27.02.2023). — Режим доступа: для авториз. пользователей. — С. 198.).
9. «2. ВООРУЖЕННЫЕ СИЛЫ ИНОСТРАННЫХ ГОСУДАРСТВ. ХАРАКТЕРИСТИКА ВООРУЖЕННЫХ СИЛ США, ГЕРМАНИИ, ВЕЛИКОБРИТАНИИ, ФРАНЦИИ И БЛОКА НАТО» (Шульдешов, Л. С. Общая тактика. Взвод, отделение, танк: учебное пособие для вузов / Л. С. Шульдешов, В. А. Софронов, Б. В. Федоров. — 2-е изд., стер. — Санкт-Петербург : Лань, 2022. — ISBN 978-5-8114-9162-9. — Текст : электронный // Лань : электронно-библиотечная

система. — URL: <https://e.lanbook.com/book/187725> (дата обращения: 27.12.2022). — Режим доступа: для авториз. пользователей. — С. 33.).

10. «Глава 2 **ВООРУЖЁННЫЕ СИЛЫ ЗАРУБЕЖНЫХ ГОСУДАРСТВ**» (Байрамуков, Ю. Б. Общая тактика : учебник / Ю. Б. Байрамуков ; под редакцией Ю. Б. Торгованова. — 2-е изд., испр. и доп. — Красноярск : СФУ, 2017. — ISBN 978-5-7638-3687-5. — Текст : электронный // Лань : электронно-библиотечная система. — URL: <https://e.lanbook.com/book/128738> (дата обращения: 27.02.2023). — Режим доступа: для авториз. пользователей. — С. 32.).

11. «Глава 9 **ВООРУЖЁННЫЕ СИЛЫ ЗАРУБЕЖНЫХ ГОСУДАРСТВ**» (Тактическая подготовка офицеров запаса : учебник / В. С. Янович, Ю. Б. Байрамуков, П. Е. Арефьев [и др.]. — Красноярск : СФУ, 2019. — ISBN 978-5-7638-4143-5. — Текст : электронный // Лань : электронно-библиотечная система. — URL: <https://e.lanbook.com/book/157530> (дата обращения: 27.02.2023). — Режим доступа: для авториз. пользователей. — С. 244.).

### **Задания для самостоятельной работы к Разделу 5**

#### **Вопросы для самостоятельной работы к Разделу 5**

1. Ядерное оружие. Средства его применения.
2. Поражающие факторы ядерного взрыва и их воздействие на организм человека, вооружение, технику и фортификационные сооружения.
3. Химическое оружие.
4. Отравляющие вещества (ОВ), их назначение, классификация и воздействие на организм человека.
5. Боевые состояния, средства применения, признаки применения ОВ, их стойкость на местности.
6. Биологическое оружие. Основные виды и поражающее действие. Средства применения, внешние признаки применения.
7. Зажигательное оружие.
8. Поражающие действия зажигательного оружия на личный состав, вооружение и военную технику, средства и способы защиты от него.
9. Цель, задачи и мероприятия РХБ защиты.
10. Мероприятия специальной обработки: дегазация, дезактивация, дезинфекция, санитарная обработка.
11. Цели и порядок проведения частичной и полной специальной обработки.
12. Технические средства и приборы радиационной, химической и биологической защиты.
13. Средства индивидуальной защиты и порядок их использования.
14. Подгонка и техническая проверка средств индивидуальной защиты.

#### **Литература для самостоятельного изучения к Разделу 5**

1. «**Я ДЕРНОЕ, ХИМИЧЕСКОЕ, БИОЛОГИЧЕСКОЕ ОРУЖИЕ И ОРУЖИЕ, ОСНОВАННОЕ НА НОВЫХ ФИЗИЧЕСКИХ ПРИНЦИПАХ**» (Байрамуков, Ю. Б. Радиационная, химическая и биологическая защита : учебник / Ю. Б. Байрамуков, М. Ф. Анакин, В. С. Янович ; под редакцией Ю. Б. Торгованова. — Красноярск : СФУ, 2015. — ISBN 978-5-7638-3321-8. — Текст : электронный // Лань : электронно-библиотечная система. — URL: <https://e.lanbook.com/book/128746> (дата обращения: 27.12.2022). — Режим доступа: для авториз. пользователей. — С. 8.).
2. «Глава 10. **ЯДЕРНОЕ, ХИМИЧЕСКОЕ, БИОЛОГИЧЕСКОЕ И ЗАЖИГАТЕЛЬНОЕ ОРУЖИЕ**» (Байрамуков, Ю. Б. Тактическая подготовка курсантов учебных военных центров : учебник / Ю. Б. Байрамуков ; под редакцией Ю. Б. Торгованова. — Красноярск : СФУ, 2018. — ISBN 978-5-7638-3841-1. — Текст : электронный // Лань : электронно-библиотечная система. — URL: <https://e.lanbook.com/book/128744> (дата обращения: 27.02.2023). — Режим доступа: для авториз. пользователей. — С. 287.).

3. «Глава 3. ТОПОГРАФИЧЕСКИЕ КАРТЫ» (Араев, С. И. Военное ориентирование на местности : учебное пособие / С. И. Араев, Р. Н. Нурулин. — Москва : МАИ, 2021. — ISBN 978-5-4316-0853-7. — Текст : электронный // Лань : электронно-библиотечная система. — URL: <https://e.lanbook.com/book/207407> (дата обращения: 27.12.2022). — Режим доступа: для авториз. пользователей. — С. 52.).
4. «Глава 15. ТОПОГРАФИЧЕСКИЕ И СПЕЦИАЛЬНЫЕ КАРТЫ» (Байрамуков, Ю. Б. Тактическая подготовка курсантов учебных военных центров : учебник / Ю. Б. Байрамуков ; под редакцией Ю. Б. Торгованова. — Красноярск : СФУ, 2018. — ISBN 978-5-7638-3841-1. — Текст : электронный // Лань : электронно-библиотечная система. — URL: <https://e.lanbook.com/book/128744> (дата обращения: 27.02.2023). — Режим доступа: для авториз. пользователей. — С. 404.).

### **Задания для самостоятельной работы к Разделу 6**

#### **Вопросы для самостоятельной работы к Разделу 6**

1. Местность как элемент боевой обстановки.
2. Способы ориентирования на местности без карты.
3. Способы измерения расстояний.
4. Движение по азимутам.
5. Геометрическая сущность, классификация и назначение топографических карт.
6. Определение географических и прямоугольных координат объектов по карте.
7. Целеуказание по карте.

#### **Литература для самостоятельного изучения к Разделу 6**

1. «Глава 1. МЕСТНОСТЬ И ЕЕ ТАКТИЧЕСКИЕ СВОЙСТВА» (Араев, С. И. Военное ориентирование на местности : учебное пособие / С. И. Араев, Р. Н. Нурулин. — Москва : МАИ, 2021. — ISBN 978-5-4316-0853-7. — Текст : электронный // Лань : электронно-библиотечная система. — URL: <https://e.lanbook.com/book/207407> (дата обращения: 27.12.2022). — Режим доступа: для авториз. пользователей. — С. 5.).
2. «Глава 17. ИЗУЧЕНИЕ МЕСТНОСТИ» (Байрамуков, Ю. Б. Тактическая подготовка курсантов учебных военных центров : учебник / Ю. Б. Байрамуков ; под редакцией Ю. Б. Торгованова. — Красноярск : СФУ, 2018. — ISBN 978-5-7638-3841-1. — Текст : электронный // Лань : электронно-библиотечная система. — URL: <https://e.lanbook.com/book/128744> (дата обращения: 27.02.2023). — Режим доступа: для авториз. пользователей. — С. 439.).
3. «Глава 3. ТОПОГРАФИЧЕСКИЕ КАРТЫ» (Араев, С. И. Военное ориентирование на местности : учебное пособие / С. И. Араев, Р. Н. Нурулин. — Москва : МАИ, 2021. — ISBN 978-5-4316-0853-7. — Текст : электронный // Лань : электронно-библиотечная система. — URL: <https://e.lanbook.com/book/207407> (дата обращения: 27.12.2022). — Режим доступа: для авториз. пользователей. — С. 52.).
4. «Глава 15. ТОПОГРАФИЧЕСКИЕ И СПЕЦИАЛЬНЫЕ КАРТЫ» (Байрамуков, Ю. Б. Тактическая подготовка курсантов учебных военных центров : учебник / Ю. Б. Байрамуков ; под редакцией Ю. Б. Торгованова. — Красноярск : СФУ, 2018. — ISBN 978-5-7638-3841-1. — Текст : электронный // Лань : электронно-библиотечная система. — URL: <https://e.lanbook.com/book/128744> (дата обращения: 27.02.2023). — Режим доступа: для авториз. пользователей. — С. 404.).

#### **Задания для самостоятельной работы к Разделу 7**

#### **Вопросы для самостоятельной работы к Разделу 7**

1. Медицинское обеспечение - как вид всестороннего обеспечения войск.
2. Обязанности и оснащение должностных лиц медицинской службы тактического звена в бою.
3. Общие правила оказания самопомощи и взаимопомощи.
4. Первая помощь при ранениях и травмах.
5. Первая помощь при поражении отравляющими веществами, бактериологическими средствами.
6. Содержание мероприятия доврачебной помощи.

#### **Литература для самостоятельного изучения к Разделу 7**



1. «Норматив 1. Наложение первичной повязки» (Медицинское обеспечение : учебно-методическое пособие / Д. А. Груздев, В. М. Козырев, А. В. Новак, Е. Н. Сидоренко. — Санкт-Петербург : СПбГУТ им. М.А. Бонч-Бруевича, 2021. — 32 с. — Текст : электронный // Лань : электронно-библиотечная система. — URL: <https://e.lanbook.com/book/279629> (дата обращения: 27.12.2022). — Режим доступа: для авториз. пользователей. — С. 6.).
2. «1.3. Медицинские мероприятия по обеспечению безопасности и жизнедеятельности войск» (Медицинское обеспечение : учебное пособие. — Санкт-Петербург : СПбГУТ им. М.А. Бонч-Бруевича, 2016 — Часть 1 — 2016. — 108 с. — Текст : электронный // Лань : электронно-библиотечная система. — URL: <https://e.lanbook.com/book/180180> (дата обращения: 27.12.2022). — Режим доступа: для авториз. пользователей. — С. 19.).
3. «1.1. Штатные силы и средства медицинской службы» (Медицинское обеспечение : учебное пособие. — Санкт-Петербург : СПбГУТ им. М.А. Бонч-Бруевича, 2019 — Часть 2 — 2019. — 127 с. — Текст : электронный // Лань : электронно-библиотечная система. — URL: <https://e.lanbook.com/book/180182> (дата обращения: 27.12.2022). — Режим доступа: для авториз. пользователей. — С. 5.).
4. «Глава 14. ОСНОВЫ МЕДИЦИНСКОГО ОБЕСПЕЧЕНИЯ» (Байрамуков, Ю. Б. Тактическая подготовка курсантов учебных военных центров : учебник / Ю. Б. Байрамуков ; под редакцией Ю. Б. Торгованова. — Красноярск : СФУ, 2018. — ISBN 978-5-7638-3841-1. — Текст : электронный // Лань : электронно-библиотечная система. — URL: <https://e.lanbook.com/book/128744> (дата обращения: 27.02.2023). — Режим доступа: для авториз. пользователей. — С. 370.).

#### **Задания для самостоятельной работы к Разделу 8**

#### **Вопросы для самостоятельной работы к Разделу 8**

Новые тенденции и особенности развития современных международных отношений.

Место и роль России в многополярном мире.

Основные направления социально-экономического, политического и военно-технического развития Российской Федерации.

Цели, задачи, направления и формы военно-политической работы в подразделении, требования руководящих документов.

#### **Литература для самостоятельного изучения к Разделу 8**

«Лекция 1. Предмет дисциплины «Национальная безопасность России» и ее место в системе других учебных дисциплин» (Смоленская, С. В. Национальная безопасность России : учебное пособие / С. В. Смоленская. — Ульяновск : УлГТУ, 2021. — ISBN 978-5-9795-2123-7. — Текст : электронный // Лань : электронно-библиотечная система. — URL: <https://e.lanbook.com/book/259736> (дата обращения: 27.02.2023). — Режим доступа: для авториз. пользователей. — С. 10.).

#### **Задания для самостоятельной работы к Разделу 9**

#### **Вопросы для самостоятельной работы к Разделу 9**

1. Основные положения Военной доктрины Российской Федерации.

2. Правовая основа воинской обязанности и военной службы.

3. Понятие военной службы, ее виды и их характеристики.

4. Обязанности граждан по воинскому учету.

#### **Литература для самостоятельного изучения к Разделу 9**

1. «1.1. Военная доктрина: определение и сущность» (Байрамуков, Ю. Б. Военно-политическая подготовка : учебник / Ю. Б. Байрамуков, В. С. Янович, П. Е. Арефьев. — Красноярск : СФУ, 2020. — ISBN 978-5-7638-4277-7. — Текст : электронный // Лань : электронно-библиотечная система. — URL: <https://e.lanbook.com/book/181602> (дата обращения: 27.12.2022). — Режим доступа: для авториз. пользователей. — С. 10.).
2. «Тема 4. Военная доктрина Российской Федерации» (Основы обороны государства и военной службы : учебно-методическое пособие / составители С. К. Сарыг [и др.]. — Кызыл : ТувГУ, 2020. — 84 с. — Текст : электронный // Лань : электронно-библиотечная система. — URL: <https://e.lanbook.com/book/175196> (дата обращения: 27.12.2022). — Режим доступа: для авториз. пользователей. — С. 13.).
3. «Глава 1 ВОЕННАЯ ДОКТРИНА РОССИЙСКОЙ ФЕДЕРАЦИИ» (Тактическая подготовка офицеров запаса : учебник / В. С. Янович, Ю. Б. Байрамуков, П. Е. Арефьев [и др.]. — Красноярск : СФУ, 2019. — ISBN 978-5-7638-4143-5. — Текст : электронный // Лань : электронно-библиотечная система. — URL: <https://e.lanbook.com/book/157530> (дата обращения: 27.02.2023). — Режим доступа: для авториз. пользователей. — С. 5.).

### **3.3. Методические указания к самостоятельной работе по дисциплине (модулю)**

Освоение обучаемыми программы предполагает изучение материалов дисциплин (модулей) в ходе самостоятельной работы.

Для успешного освоения дисциплины (модуля) и достижения поставленных целей необходимо внимательно ознакомиться с рабочей программой дисциплины (модуля), доступной в электронной информационно-образовательной среде РГСУ.

Следует обратить внимание на списки основной и дополнительной литературы, на предлагаемые преподавателем ресурсы информационно-телекоммуникационной сети Интернет. Эта информация необходима для самостоятельной работы обучающегося.

Для более углубленного изучения темы задания для самостоятельной работы рекомендуется выполнять параллельно с изучением данной темы. При выполнении заданий по возможности используйте наглядное представление материала.

Самостоятельная работа включает разнообразный комплекс видов и форм работы обучающихся.

#### ***Написание реферата (доклада).***

##### *Требования к структуре реферата (доклада):*

Работа должна содержать систематизацию и краткое изложение материала из не менее 5-и литературных источников (монографий, научных статей и докладов) по выбранной теме.

##### *Основные требования к оформлению:*

Структура доклада (реферата): 1) титульный лист; 2) содержание (в нем последовательно указываются названия пунктов доклада (реферата), указываются страницы, с которых начинается каждый пункт); 3) введение (формулируется суть исследуемой проблемы, обосновывается выбор темы, определяются ее значимость и актуальность, указываются цель и задачи доклада (реферата), дается характеристика используемой литературы); 4) основная часть (каждый раздел ее доказательно раскрывает исследуемый вопрос); 5) выводы и заключение (подводятся итоги или делается обобщенный вывод по теме доклада (реферата)); 6) литература.

Доклад (реферат) оформляется на одной стороне листа белой бумаги формата А4 (210x297 мм). Интервал межстрочный -полуторный. Цвет шрифта - черный. Гарнитура шрифта основного текста - «Times New Roman» или аналогичная. Кегль (размер) от 12 до 14 пунктов. Размеры полей страницы (не менее): правое 10 мм, верхнее – 15 мм, нижнее – 20 мм, левое - 25 мм.

Формат абзаца: полное выравнивание («по ширине»). Отступ красной строки одинаковый по всему тексту – 15 мм. Страницы должны быть пронумерованы с учётом титульного листа (на титульном листе номер страницы не ставится). В работах используются цитаты, статистические материалы. Эти данные оформляются в виде сносок (ссылок и примечаний). Внутритекстовые, подстрочные и затекстовые библиографические ссылки должны оформляться в соответствии с ГОСТ Р 7.0.5-2008 «Библиографическая ссылка». Общие требования и правила составления».

Реферат (доклад) сдается в бумажном и электронном виде (10 - 20 печатных страниц).

При проверке реферата (доклада) на антиплагиат - [www.antiplagiat.ru](http://www.antiplagiat.ru) - (более 50% заимствований) работа не принимается.

### ***Методические материалы по подготовке к опросу***

Самостоятельная работа обучающихся включает подготовку к опросу на практических занятиях. Для этого обучающийся изучает материалы теоретических занятий, рекомендуемую литературу, публикации, информацию из Интернет-ресурсов.

Для подготовки к опросу обучающемуся необходимо ознакомиться с материалом, посвященным теме практического занятия, в учебнике или другой рекомендованной литературе, конспекте лекции, обратить внимание на усвоение основных понятий дисциплины (модуля), выявить неясные вопросы и подобрать дополнительную литературу для их освещения.

## **РАЗДЕЛ 4. ОЦЕНОЧНЫЕ МАТЕРИАЛЫ ПО ДИСЦИПЛИНЕ (МОДУЛЮ)**

### **4.1. Форма промежуточной аттестации обучающегося по дисциплине (модулю)**

Контрольным мероприятием промежуточной аттестации обучающихся по дисциплине (модулю) является дифференцированный зачет, который проводится в **устной и практической** форме.

### **4.2. Оценочные материалы, определяющие процедуры оценивания знаний, умений, навыков и (или) опыта деятельности, характеризующих этапы формирования компетенций**

#### **4.2.1. Организационные основы применения балльно-рейтинговой системы оценки успеваемости обучающихся по дисциплине (модулю)**

Оценка качества освоения обучающимися дисциплины (модуля) реализуется в формате балльно-рейтинговой системы оценки успеваемости обучающихся (далее – БРСО).

БРСО в ходе текущего контроля успеваемости и промежуточной аттестации осуществляется по 100-балльной шкале.

Академический рейтинг обучающегося по дисциплине (модулю) складывается из результатов:

– текущего контроля успеваемости (максимальный текущий рейтинг обучающегося 80 рейтинговых баллов;

– промежуточной аттестации (максимальный рубежный рейтинг обучающегося 20 рейтинговых баллов.

Условия оценки освоения обучающимся дисциплины (модуля) в формате БРСО доводятся преподавателем до сведения обучающихся на первом учебном занятии, а также размещены в свободном доступе в электронной информационно-образовательной среде Университета.

#### **4.2.2. Проведение текущего контроля успеваемости обучающихся по дисциплине (модулю) в соответствии с балльно-рейтинговой системой оценки успеваемости обучающегося**

В течение учебного семестра до промежуточной аттестации на основании утвержденной рабочей программы дисциплины (модуля) формируется текущий рейтинг обучающегося. Текущий рейтинг обучающегося складывается как сумма рейтинговых баллов, полученных им в течение учебного семестра по всем видам учебных занятий по дисциплине (модулю).

В процессе текущего контроля оцениваются следующие действия обучающегося, направленные на освоение компетенций в рамках изучения дисциплины (модуля):

- академическая активность (посещаемость учебных занятий, самостоятельное изучение содержания дисциплины (модуля) в электронной информационно-образовательной среде, соблюдение сроков сдачи практических заданий и текущих контрольных мероприятий и др.);
- выполнение и сдача текущих и итогового практических заданий (рефераты, активное участие в групповых интерактивных занятиях (дискуссии и др.), защита проектов и др.);
- прохождение рубежей текущего контроля, включая соблюдение графика их прохождения в электронной информационно-образовательной среде.

Для планирования расчета текущего рейтинга обучающегося используются следующие пропорции:

<b>Вид учебного действия</b>	<b>Максимальная рейтинговая оценка, баллов</b>
академическая активность	10
практические задания	40
<i>из них: текущие практические задания</i>	20
<i>итоговое практическое задание</i>	20
рубежи текущего контроля	30
<b>ИТОГО:</b>	<b>80</b>

В течение учебного семестра по дисциплине (модулю) обучающимся должен быть накоплен текущий рейтинг не менее 52 рейтинговых баллов (65% от максимального значения текущего рейтинга).

Необходимыми условиями допуска обучающегося к промежуточной аттестации по дисциплине (модулю) являются положительное прохождение обучающимся не менее 65% рубежей текущего контроля с накоплением не менее 65% максимального рейтингового балла за каждый рубеж текущего контроля и положительное выполнение итогового практического задания с накоплением не менее 65% максимального рейтингового балла, установленного за итоговое практическое задание.

Невыполнение вышеуказанных условий является текущей академической задолженностью, которая должна быть ликвидирована обучающимся до контрольного мероприятия промежуточной аттестации.

Сведения о наличии у обучающихся текущей академической задолженности, сроках и порядке добора рейтинговых баллов для её ликвидации доводятся до обучающихся педагогическим работником.

В случае неликвидации текущей академической задолженности, педагогический работник обязан во время контрольного мероприятия промежуточной аттестации поставить обучающемуся 0 рейтинговых баллов. В этом случае ликвидация текущей академической задолженности возможна в периоды проведения повторной промежуточной аттестации.

#### **4.2.3. Проведение промежуточной аттестации обучающихся по дисциплине (модулю) в соответствии с балльно-рейтинговой системой оценки успеваемости обучающегося**

Промежуточная аттестация по дисциплине (модулю) проводится в соответствии с Положением о промежуточной аттестации обучающихся по основным профессиональным образовательным программам в Российском государственном социальном университете и Положением о балльно-рейтинговой системе оценки успеваемости обучающихся по основным профессиональным образовательным программам в Российском государственном социальном университете в действующей редакции.

На промежуточную аттестацию отводится 20 рейтинговых баллов.

Ответы обучающегося на контрольном мероприятии промежуточной аттестации оцениваются педагогическим работником по 20 - балльной шкале, а итоговая оценка по дисциплине (модулю) выставляется по пятибалльной системе для дифференцированного зачета.

Критерии выставления оценки определяются Положением о балльно-рейтинговой системе оценки успеваемости обучающихся по основным профессиональным образовательным программам высшего образования – программам бакалавриата, программам специалитета, программам магистратуры в Российском государственном социальном университете.

В процессе определения рубежного рейтинга обучающегося используется следующая шкала:

<b>Рубежный рейтинг</b>	<b>Критерии оценки освоения обучающимся дисциплины (модуля) в ходе контрольных мероприятий промежуточной аттестации</b>
19-20 рейтинговых баллов	обучающийся глубоко и прочно усвоил программный материал, исчерпывающе, последовательно, грамотно и логически стройно его излагает, тесно увязывает с задачами и будущей деятельностью, не затрудняется с ответом при видоизменении задания, свободно справляется с задачами и практическими заданиями, правильно обосновывает принятые решения, умеет самостоятельно обобщать и излагать материал, не допуская ошибок
16-18 рейтинговых баллов	обучающийся твердо знает программный материал, грамотно и по существу излагает его, не допуская существенных неточностей в ответе на вопрос, может правильно применять теоретические положения и владеет необходимыми умениями и навыками при выполнении практических заданий
13-15 рейтинговых баллов	обучающийся освоил основной материал, но не знает отдельных деталей, допускает неточности, недостаточно правильные формулировки, нарушает последовательность в изложении программного материала и испытывает затруднения в выполнении практических заданий
1-12 рейтинговых баллов	обучающийся не знает значительной части программного материала, допускает существенные ошибки, с большими затруднениями выполняет практические задания
0 рейтинговых баллов	не аттестован

**4.3. Перечень заданий для проведения текущей и промежуточной оценки знаний, умений, навыков и (или) опыта деятельности, характеризующих этапы формирования компетенций**

**4.3.1. Оценочные материалы для проведения текущей аттестации и рубежного контроля, обучающихся по дисциплине (модулю)**

**Раздел -1 «Общевоинские уставы ВС РФ»**

**Форма рубежного контроля – устный опрос**

**Код контролируемой компетенции: УК-8**

**Вопросы рубежного контроля**

1. Структура, требования и основное содержание общевоинских уставов.
2. Права военнослужащих.
3. Общие обязанности военнослужащих.
4. Воинские звания военнослужащих.
5. Единоначалие в Вооруженных Силах.
6. Начальники и подчиненные в Вооруженных Силах.
7. Старшие и младшие в Вооруженных Силах.
8. Приказ и приказание в Вооруженных Силах.
9. Порядок отдачи и выполнение приказа в Вооруженных Силах.
10. Воинская вежливость и воинская дисциплина военнослужащих.
11. Размещение военнослужащих.
12. Распределение времени и внутренний порядок.
13. Суточный наряд роты, его предназначение, состав.
14. Дневальный, дежурный по роте.
15. Развод суточного наряда.
16. Общие положения Устава гарнизонной и караульной службы.
17. Караул и его назначение.
18. Обязанности разводящего
19. Обязанности часового.
20. Внутренний порядок в караулах.
21. Организация и несение караульной службы.
22. Организация и несение гарнизонной службы.
23. Обязанности военного коменданта железнодорожного (водного) участка и станции (порта, аэропорта).
24. Обязанности военного патруля.

**Раздел -2 «Строевая подготовка»**

**Форма практического задания:** отработка и демонстрация сформированности практических навыков

**Код контролируемой компетенции: УК-8**

**Продемонстрируйте навыки:**

1. Строй и его элементы.
2. Виды строя.
3. Сигналы для управления строем.
4. Команды и порядок их подачи.
5. Обязанности командиров, военнослужащих перед построением и в строю.

6. Строевой расчет.
7. Строевая стойка.
8. Выполнение команды "Становись",
9. Выполнение команды "Равняйся",
10. Выполнение команды "Смирно",
11. Выполнение команды "Вольно",
12. Выполнение команды "Заправиться".
13. Выполнение команды «Поворот на месте».
14. Выполнение команды «Строевой шаг».
15. Выполнение команды «Движение одиночным строевым шагом».
16. Выполнение команды «Движение строевым шагом в составе подразделения».
17. Выполнение команды «Повороты в движении».
18. Выполнение команды «Движение в составе взвода».
19. Управление подразделением в движении.

### **Раздел -3 «Огневая подготовка из стрелкового оружия»**

**Форма практического задания:** отработка и демонстрация сформированности практических навыков.

#### **Код контролируемой компетенции: УК-8**

##### **Продемонстрируйте навыки:**

1. Выполнение требований безопасности при обращении со стрелковым оружием.
2. Выполнение требований безопасности при проведении занятий по огневой подготовке.
3. Назначение, состав, обращение, боевые свойства АК-74.
4. Порядок сборки разборки АК-74.
5. Сборка разборка АК-74 и подготовка их к боевому применению.
6. Снаряжение магазинов
7. Назначение, состав, обращение, боевые свойства РПК-74.
8. Порядок сборки разборки РПК-74.
9. Сборка разборка РПК-74 и подготовка их к боевому применению.
10. Снаряжение магазинов
11. Назначение, состав, обращение, боевые свойства пистолета ПМ.
12. Порядок сборки разборки пистолета ПМ.
13. Сборка разборка пистолета ПМ и подготовка его к боевому применению.
14. Снаряжение магазинов
15. Назначение, состав, обращение, боевые свойства РПГ-7.
16. Снаряжение РПГ-7.
17. Назначение, обращение, боевые свойства и материальная часть ручных гранат (Ф-1, РГД-5).
18. Подготовка ручных гранат к боевому применению.
19. Выполнение требований безопасности при организации и проведении стрельб из стрелкового оружия.
20. Порядок выполнения упражнения учебных стрельб.
21. Меры безопасности при проведении стрельб и проверка усвоения знаний и мер безопасности при обращении со стрелковым оружием.
22. Выполнение норматива № 1 курса стрельб из стрелкового оружия.

### **Раздел -4 «Основы тактики общевойсковых подразделений»**

**Форма практического задания:** устный опрос.

## **Код контролируемой компетенции: УК-8**

### **Вопросы рубежного контроля:**

1. Цели и основные задачи инженерного обеспечения частей и подразделений.
2. Назначение, классификация инженерных боеприпасов и их характеристики,
3. Назначение, классификация инженерных заграждений и их характеристики
4. Полевые фортификационные сооружения: окоп.
5. Полевые фортификационные сооружения: траншея.
6. Полевые фортификационные сооружения: ход сообщения.
7. Полевые фортификационные сооружения: укрытия.
8. Полевые фортификационные сооружения: убежища.

## **Раздел -5 «Радиационная, химическая и биологическая защита»**

**Форма практического задания:** отработка и демонстрация сформированности практических навыков.

## **Код контролируемой компетенции: УК-8**

### **Продемонстрируйте навыки:**

1. Порядок специальной обработки: дегазация.
2. Порядок специальной обработки: дезактивация.
3. Порядок специальной обработки: дезинфекция.
4. Порядок специальной обработки: санитарная обработка.
5. Порядок проведения частичной специальной обработки.
6. Порядок проведения полной специальной обработки.
7. Порядок применения технических средств и приборов радиационной, химической и биологической защиты.
8. Порядок надевания противогаза. Отработка норматива.
9. Порядок надевания ОЗК. Отработка норматива.
10. Порядок подгонки и технической проверки средств индивидуальной защиты.

## **Раздел -6 «Военная топография»**

**Форма практического задания:** отработка и демонстрация сформированности практических навыков.

## **Код контролируемой компетенции: УК-8**

### **Вопросы рубежного контроля:**

1. Геометрическая сущность, классификация и назначение топографических карт.
2. Определение географических и прямоугольных координат объектов по карте.
3. Целеуказание по карте.
4. Виды топографических карт.
5. Условные знаки и пояснительные надписи.
6. Примеры чтения карты, определение расстояний и координат целей.
7. Порядок составления карточек и схем.

## **Раздел -7 «Основы медицинского обеспечения»**



**Форма практического задания:** отработка и демонстрация сформированности практических навыков.

**Код контролируемой компетенции: УК-8**

**Продемонстрируйте навыки:**

1. Оказание первой помощи при ранениях.
2. оказание первой помощи при травмах.
3. Оказание первой помощи при поражении отравляющими веществами, бактериологическими средствами.
4. Порядок проведения мероприятия доврачебной помощи.

**4.3.2. Оценочные материалы для проведения промежуточной аттестации обучающихся по дисциплине (модулю)**

**Код контролируемой компетенции: УК-8**

**Вопросы:**

1. Структура, требования и основное содержание общевоинских уставов.
2. Права военнослужащих. Общие обязанности военнослужащих.
3. Воинские звания. Единоначалие.
4. Начальники и подчиненные. Старшие и младшие.
5. Приказ и приказание. Порядок отдачи и выполнение приказа.
6. Воинская вежливость и воинская дисциплина военнослужащих.
7. Размещение военнослужащих.
8. Распределение времени и внутренний порядок.
9. Суточный наряд роты, его предназначение, состав. Дневальный, дежурный по роте. Развод суточного наряда.
10. Общие положения Устава гарнизонной и караульной службы.
11. Обязанности разводящего, часового.
12. Строй и его элементы. Виды строя.
13. Сигналы для управления строем.
14. Команды и порядок их подачи.
15. Обязанности командиров, военнослужащих перед построением и в строю.
16. Строевой расчет. Строевая стойка. Выполнение команд: "Становись", "Равняйсь", "Смирно", "Вольно", "Заправиться". Повороты на месте.
17. Строевой шаг. Движение строевым шагом.
18. Движение строевым шагом в составе подразделения.
19. Повороты в движении. Движение в составе взвода.
20. Управление подразделением в движении.
21. Требования безопасности при обращении со стрелковым оружием.
22. Требования безопасности при проведении занятий по огневой подготовке.
23. Приемы и правила стрельбы из стрелкового оружия.
24. Назначение, состав, боевые свойства и порядок сборки разборки АК-74 и РПК-74.
25. Назначение, состав, боевые свойства и порядок сборки разборки пистолета ПМ.
26. Назначение, состав, боевые свойства РПГ-7.
27. Назначение, боевые свойства и материальная часть ручных гранат.
28. Сборка разборка пистолета ПМ и подготовка его к боевому применению.
29. Сборка разборка АК-74, РПК-74 и подготовка их к боевому применению.
30. снаряжение магазинов и подготовка ручных гранат к боевому применению.
31. Требования безопасности при организации и проведении стрельб из стрелкового оружия. Порядок выполнения упражнения учебных стрельб.

32. Меры безопасности при проведении стрельб и проверка усвоения знаний и мер безопасности при обращении со стрелковым оружием. Выполнение норматива № 1 курса стрельб из стрелкового оружия.
33. Требования безопасности при обращении со стрелковым оружием.
34. Требования безопасности при проведении занятий по огневой подготовке.
35. Приемы и правила стрельбы из стрелкового оружия.
36. Вооруженные Силы Российской Федерации их состав и задачи.
37. Назначение, структура мотострелковых и танковых подразделений сухопутных войск, их задачи в бою.
38. Боевое предназначение входящих в них подразделений.
39. Тактико-технические характеристики основных образцов вооружения и техники ВС РФ.
40. Сущность современного общевойскового боя, его характеристики и виды.
41. Способы ведения современного общевойскового боя и средства вооруженной борьбы.
42. Цели и основные задачи инженерного обеспечения частей и подразделений.
43. Назначение, классификация инженерных боеприпасов, инженерных заграждений и их характеристики.
44. Полевые фортификационные сооружения: окоп, траншея, ход сообщения, укрытия, убежища.
45. Организация, вооружение, боевая техника подразделений мпб и тб армии США.
46. Организация, вооружение, боевая техника подразделений мпб и тб армии Германии.
47. Ядерное оружие. Средства их применения. Поражающие факторы ядерного взрыва и их воздействие на организм человека, вооружение, технику и фортификационные сооружения.
48. Химическое оружие. Отравляющие вещества (ОВ), их назначение, классификация и воздействие на организм человека. Боевые состояния, средства применения, признаки применения ОВ, их стойкость на местности.
49. Биологическое оружие. Основные виды и поражающее действие. Средства применения, внешние признаки применения.
50. Зажигательное оружие. Поражающие действия зажигательного оружия на личный состав, вооружение и военную технику, средства и способы защиты от него.
51. Цель, задачи и мероприятия РХБ защиты. Мероприятия специальной обработки: дегазация, дезактивация, дезинфекция, санитарная обработка.
52. Цели и порядок проведения частичной и полной специальной обработки.
53. Технические средства и приборы радиационной, химической и биологической защиты.
54. Средства индивидуальной защиты и порядок их использования. Подгонка и техническая проверка средств индивидуальной защиты.
55. Местность как элемент боевой обстановки.
56. Способы ориентирования на местности без карты. Способы измерения расстояний.
57. Движение по азимутам.
58. Геометрическая сущность, классификация и назначение топографических карт.
59. Определение географических и прямоугольных координат объектов по карте.
60. Целеуказание по карте.
61. Медицинское обеспечение - как вид всестороннего обеспечения войск.
62. Обязанности и оснащение должностных лиц медицинской службы тактического звена в бою.
63. Общие правила оказания самопомощи и взаимопомощи.
64. Первая помощь при ранениях и травмах.
65. Первая помощь при поражении отравляющими веществами, бактериологическими средствами.
66. Содержание мероприятия доврачебной помощи.
67. Новые тенденции и особенности развития современных международных отношений.
68. Место и роль России в многополярном мире.

69. Основные направления социально-экономического, политического и военно-технического развития Российской Федерации.
70. Цели, задачи, направления и формы военно-политической работы в подразделении, требования руководящих документов.
71. Основные положения Военной доктрины Российской Федерации.
72. Правовая основа воинской обязанности и военной службы.
73. Понятие военной службы, ее виды и их характеристики.
74. Обязанности граждан по воинскому учету.

## **РАЗДЕЛ 5. УСЛОВИЯ РЕАЛИЗАЦИИ ДИСЦИПЛИНЫ (МОДУЛЯ)**

### **5.1. Перечень основной и дополнительной учебной литературы для освоения дисциплины (модуля)**

#### **5.1.1. Основная литература**

1. Устав гарнизонной и караульной служб Вооруженных Сил Российской Федерации . — 3-е изд., стер. — Санкт-Петербург : Лань, 2022. — 240 с. — ISBN 978-5-8114-9331-9. — Текст : электронный // Лань : электронно-библиотечная система. — URL: <https://e.lanbook.com/book/189496> (дата обращения: 27.12.2022). — Режим доступа: для авториз. пользователей.
2. Дисциплинарный устав Вооруженных Сил Российской Федерации . — 4-е изд., стер. — Санкт-Петербург : Лань, 2022. — 84 с. — ISBN 978-5-507-45349-8. — Текст : электронный // Лань : электронно-библиотечная система. — URL: <https://e.lanbook.com/book/265208> (дата обращения: 27.12.2022). — Режим доступа: для авториз. пользователей.
3. Строевой устав Вооруженных Сил Российской Федерации . — 3-е изд., стер. — Санкт-Петербург : Лань, 2022. — 132 с. — ISBN 978-5-507-45357-3. — Текст : электронный // Лань : электронно-библиотечная система. — URL: <https://e.lanbook.com/book/265211> (дата обращения: 27.12.2022). — Режим доступа: для авториз. пользователей.
4. Устав внутренней службы Вооруженных Сил Российской Федерации . — 2-е, стер. — Санкт-Петербург : Лань, 2021. — 312 с. — ISBN 978-5-8114-7571-1. — Текст : электронный // Лань : электронно-библиотечная система. — URL: <https://e.lanbook.com/book/162395> (дата обращения: 27.12.2022). — Режим доступа: для авториз. пользователей.
5. Шульдешов, Л. С. Общая тактика. Взвод, отделение, танк : учебное пособие для вузов / Л. С. Шульдешов, В. А. Софронов, Б. В. Федоров. — 2-е изд., стер. — Санкт-Петербург : Лань, 2022. — 192 с. — ISBN 978-5-8114-9162-9. — Текст : электронный // Лань : электронно-библиотечная система. — URL: <https://e.lanbook.com/book/187725> (дата обращения: 27.12.2022). — Режим доступа: для авториз. пользователей.
6. Зрыбнев, Н. А. Физическая подготовка в системе стрелковой подготовки стрелка-профессионала / Н. А. Зрыбнев. — 3-е изд., стер. — Санкт-Петербург : Лань, 2023. — 128 с. — ISBN 978-5-507-45894-3. — Текст : электронный // Лань : электронно-библиотечная система. — URL: <https://e.lanbook.com/book/291179> (дата обращения: 27.12.2022). — Режим доступа: для авториз. пользователей.

7. Зрыбнев, Н. А. Базовая школа и методика обучения меткой стрельбе из автомата : учебное пособие / Н. А. Зрыбнев. — Санкт-Петербург : Лань, 2020. — 364 с. — ISBN 978-5-8114-4650-6. — Текст : электронный // Лань : электронно-библиотечная система. — URL: <https://e.lanbook.com/book/136169> (дата обращения: 27.12.2022). — Режим доступа: для авториз. пользователей.
8. Олейников, Е. П. Военно-инженерная подготовка : учебное пособие / Е. П. Олейников, А. С. Тимохович. — Красноярск : СибГУ им. академика М. Ф. Решетнёва, 2021. — 172 с. — Текст : электронный // Лань : электронно-библиотечная система. — URL: <https://e.lanbook.com/book/195175> (дата обращения: 27.12.2022). — Режим доступа: для авториз. пользователей.
9. Араев, С. И. Военное ориентирование на местности : учебное пособие / С. И. Араев, Р. Н. Нурулин. — Москва : МАИ, 2021. — 83 с. — ISBN 978-5-4316-0853-7. — Текст : электронный // Лань : электронно-библиотечная система. — URL: <https://e.lanbook.com/book/207407> (дата обращения: 27.12.2022). — Режим доступа: для авториз. пользователей.
10. Медицинское обеспечение : учебно-методическое пособие / Д. А. Груздев, В. М. Козырев, А. В. Новак, Е. Н. Сидоренко. — Санкт-Петербург : СПбГУТ им. М.А. Бонч-Бруевича, 2021. — 32 с. — Текст : электронный // Лань : электронно-библиотечная система. — URL: <https://e.lanbook.com/book/279629> (дата обращения: 27.12.2022). — Режим доступа: для авториз. пользователей.
11. Байрамуков, Ю. Б. Военно-политическая подготовка : учебник / Ю. Б. Байрамуков, В. С. Янович, П. Е. Арефьев. — Красноярск : СФУ, 2020. — 364 с. — ISBN 978-5-7638-4277-7. — Текст : электронный // Лань : электронно-библиотечная система. — URL: <https://e.lanbook.com/book/181602> (дата обращения: 27.12.2022). — Режим доступа: для авториз. пользователей.
12. Медицинское обеспечение : учебное пособие. — Санкт-Петербург : СПбГУТ им. М.А. Бонч-Бруевича, 2016 — Часть 1 — 2016. — 108 с. — Текст : электронный // Лань : электронно-библиотечная система. — URL: <https://e.lanbook.com/book/180180> (дата обращения: 27.12.2022). — Режим доступа: для авториз. пользователей.

### **5.1.2. Дополнительная литература**

1. Медицинское обеспечение : учебное пособие. — Санкт-Петербург : СПбГУТ им. М.А. Бонч-Бруевича, 2019 — Часть 2 — 2019. — 127 с. — Текст : электронный // Лань : электронно-библиотечная система. — URL: <https://e.lanbook.com/book/180182> (дата обращения: 27.12.2022). — Режим доступа: для авториз. пользователей.
2. Огневая подготовка : учебное пособие / А. В. Новиков, Д. В. Марусов, С. В. Даниэль, А. С. Прядкин. — Санкт-Петербург : БГТУ "Военмех" им. Д.Ф. Устинова, 2018. — 131 с. — Текст : электронный // Лань : электронно-библиотечная система. — URL: <https://e.lanbook.com/book/122079> (дата обращения: 27.12.2022). — Режим доступа: для авториз. пользователей.
3. Основы обороны государства и военной службы : учебно-методическое пособие / составители С. К. Сарыг [и др.]. — Кызыл : ТувГУ, 2020. — 84 с. — Текст : электронный // Лань : электронно-библиотечная система. — URL: <https://e.lanbook.com/book/175196> (дата обращения: 27.12.2022). — Режим доступа: для авториз. пользователей.

4. Байрамуков, Ю. Б. Радиационная, химическая и биологическая защита : учебник / Ю. Б. Байрамуков, М. Ф. Анакин, В. С. Янович ; под редакцией Ю. Б. Торгованова. — Красноярск : СФУ, 2015. — 224 с. — ISBN 978-5-7638-3321-8. — Текст : электронный // Лань : электронно-библиотечная система. — URL: <https://e.lanbook.com/book/128746> (дата обращения: 27.12.2022). — Режим доступа: для авториз. пользователей.

5. Смоленская, С. В. Национальная безопасность России : учебное пособие / С. В. Смоленская. — Ульяновск : УлГТУ, 2021. — 172 с. — ISBN 978-5-9795-2123-7. — Текст : электронный // Лань : электронно-библиотечная система. — URL: <https://e.lanbook.com/book/259736> (дата обращения: 27.02.2023). — Режим доступа: для авториз. пользователей.

6. Байрамуков, Ю. Б. Общая тактика : учебник / Ю. Б. Байрамуков ; под редакцией Ю. Б. Торгованова. — 2-е изд., испр. и доп. — Красноярск : СФУ, 2017. — 346 с. — ISBN 978-5-7638-3687-5. — Текст : электронный // Лань : электронно-библиотечная система. — URL: <https://e.lanbook.com/book/128738> (дата обращения: 27.02.2023). — Режим доступа: для авториз. пользователей.

7. Байрамуков, Ю. Б. Тактическая подготовка курсантов учебных военных центров : учебник / Ю. Б. Байрамуков ; под редакцией Ю. Б. Торгованова. — Красноярск : СФУ, 2018. — 510 с. — ISBN 978-5-7638-3841-1. — Текст : электронный // Лань : электронно-библиотечная система. — URL: <https://e.lanbook.com/book/128744> (дата обращения: 27.02.2023). — Режим доступа: для авториз. пользователей.

8. Тактическая подготовка офицеров запаса : учебник / В. С. Янович, Ю. Б. Байрамуков, П. Е. Арефьев [и др.]. — Красноярск : СФУ, 2019. — 302 с. — ISBN 978-5-7638-4143-5. — Текст : электронный // Лань : электронно-библиотечная система. — URL: <https://e.lanbook.com/book/157530> (дата обращения: 27.02.2023). — Режим доступа: для авториз. пользователей.

## 5.2 Перечень ресурсов информационно-коммуникационной сети «Интернет», необходимых для освоения дисциплины (модуля)

№ №	Название электронного ресурса	Описание электронного ресурса	Используемый для работы адрес
1.	ЭБС «Университетская библиотека онлайн»	Электронная библиотека, обеспечивающая доступ высших и средних учебных заведений, публичных библиотек и корпоративных пользователей к наиболее востребованным материалам по всем отраслям знаний от ведущих российских издательств	<a href="http://biblioclub.ru/">http://biblioclub.ru/</a>
2.	Научная электронная библиотека eLIBRARY.ru	Крупнейший российский информационно-аналитический портал в области науки, технологии, медицины и образования, содержащий рефераты и полные тексты более 34 млн научных публикаций и патентов	<a href="http://elibrary.ru/">http://elibrary.ru/</a>
3.	Образовательная платформа Юрайт	Электронно-библиотечная система для ВУЗов, ССУЗов, обеспечивающая доступ к учебникам, учебной и методической литературе по различным дисциплинам.	<a href="https://urait.ru/">https://urait.ru/</a>

4	ЭБС издательства "ЛАНЬ"	Электронно-библиотечная система, коллекция электронных версий книг.	<a href="http://e.lanbook.com/">http://e.lanbook.com/</a>
---	-------------------------	---	---

### 5.3 Методические указания для обучающихся по освоению дисциплины (модуля)

Освоение обучающимся дисциплины (модуля) предполагает изучение материалов дисциплины (модуля) на аудиторных занятиях и в ходе самостоятельной работы. Аудиторные занятия проходят в форме лекций, семинаров, практических занятий.

При подготовке к аудиторным занятиям необходимо помнить особенности каждой формы его проведения.

Подготовка к учебному занятию лекционного типа заключается в следующем.

С целью обеспечения успешного обучения обучающийся должен готовиться к лекции, поскольку она является важнейшей формой организации учебного процесса, поскольку:

- знакомит с новым учебным материалом;
- разъясняет учебные элементы, трудные для понимания;
- систематизирует учебный материал;
- ориентирует в учебном процессе.

С этой целью:

- внимательно прочитайте материал предыдущей лекции;
- ознакомьтесь с учебным материалом по учебнику и учебным пособиям с темой прочитанной лекции;
- внесите дополнения к полученным ранее знаниям по теме лекции на полях лекционной тетради;
- запишите возможные вопросы, которые вы зададите лектору на лекции по материалу изученной лекции;
- постарайтесь уяснить место изучаемой темы в своей подготовке;
- узнайте тему предстоящей лекции (по тематическому плану, по информации лектора) и запишите информацию, которой вы владеете по данному вопросу.

Подготовка к практическому занятию

При подготовке и работе во время проведения практических занятий следует обратить внимание на следующие моменты: на процесс предварительной подготовки, на работу во время занятия, обработку полученных результатов, исправление полученных замечаний.

Предварительная подготовка к практическому занятию заключается в изучении теоретического материала в отведенное для самостоятельной работы время, ознакомление с инструктивными материалами с целью осознания задач практического занятия, техники безопасности при работе во время проведения практического занятия.

Работа во время проведения практического занятия включает:

- консультирование студентов преподавателями и вспомогательным персоналом с целью предоставления исчерпывающей информации, необходимой для самостоятельного выполнения предложенных преподавателем задач.
- самостоятельное выполнение заданий согласно обозначенной учебной программой тематики.

При получении неудовлетворительных результатов обучающийся имеет право в дополнительное время пересдать преподавателю работу до проведения промежуточной аттестации.

## 5.4 Информационно-технологическое обеспечение образовательного процесса по дисциплины (модуля)

### 5.4.1. Средства информационных технологий

1. Персональные компьютеры;
2. Средства доступа в Интернет;
3. Проектор.

### 5.4.2. Лицензионное и свободно распространяемое программное обеспечение, в том числе отечественного производства:

1. Операционная система: Astra Linux SE
2. Пакет офисных программ: LibreOffice
3. Справочная система Консультант+
4. Okular или Acrobat Reader DC
5. Ark или 7-zip
6. User Gate
7. TrueConf (client)

### 5.4.3. Информационные справочные системы и профессиональные базы данных

№ №	Название электронного ресурса	Описание электронного ресурса	Используемый для работы адрес
1.	ЭБС «Университетская библиотека онлайн»	Электронная библиотека, обеспечивающая доступ высших и средних учебных заведений, публичных библиотек и корпоративных пользователей к наиболее востребованным материалам по всем отраслям знаний от ведущих российских издательств	<a href="http://biblioclub.ru/">http://biblioclub.ru/</a>
2.	Научная электронная библиотека eLIBRARY.ru	Крупнейший российский информационно-аналитический портал в области науки, технологии, медицины и образования, содержащий рефераты и полные тексты более 34 млн научных публикаций и патентов	<a href="http://elibrary.ru/">http://elibrary.ru/</a>
3.	Образовательная платформа Юрайт	Электронно-библиотечная система для ВУЗов, ССУЗов, обеспечивающая доступ к учебникам, учебной и методической литературе по различным дисциплинам.	<a href="https://urait.ru/">https://urait.ru/</a>

## 5.5. Материально-техническое обеспечение образовательного процесса по дисциплине (модулю)

Для изучения дисциплины (модуля) используются:

**Учебная аудитория для занятий лекционного типа** оснащена специализированной мебелью (стол для преподавателя, парты, стулья, доска для написания мелом); техническими средствами обучения (видеопроjectionное оборудование, средства звуковоспроизведения, экран и имеющие выход в сеть Интернет).

**Учебная аудитория для занятий семинарского типа:** оснащена специализированной мебелью (стол для преподавателя, парты, стулья, доска для написания мелом); техническими средствами обучения (видеопроекционное оборудование, средства звуковоспроизведения, экран и имеющие выход в сеть Интернет), а также наглядными пособиями и учебными макетами: 5.45 мм АК-74, – учебный автомат, 5.45 мм учебные патроны, 9 мм ПМ - учебный пистолет, 9 мм учебные патроны для пистолета ПМ, 5.45 мм РПК-74 учебный пулемет, Ф-1 учебная ручная граната, РГД-5 учебная ручная граната, Общевоинской фильтрующий противогаз, Респиратор Р-2, Общевоинской защитный комплект (плащ, чулки защитные, перчатки защитные), Индивидуальная медицинская аптечка, учебно-наглядные пособия по строевой, огневой, тактической, правовой и военно-политической подготовке, военной топографии, медицинскому обеспечению и РХБЗ, средства для временной остановки наружного кровотечения и перевязки ран.

**Помещения для самостоятельной работы обучающихся:** оснащены специализированной мебелью (парты, стулья) техническими средствами обучения (персональные компьютеры с доступом в сеть интернет и обеспечением доступа в электронно-информационную среду университета, программным обеспечением).

### **5.6. Образовательные технологии**

При реализации дисциплины (модуля) применяются различные образовательные технологии, в том числе технологии электронного обучения.

Освоение дисциплины (модуля) предусматривает использование в учебном процессе активных и интерактивных форм проведения учебных занятий в форме разбора конкретных ситуаций в сочетании с внеаудиторной работой с целью формирования и развития навыков обучающихся.

При освоении дисциплины (модуля) предусмотрено применением электронного обучения и дистанционных образовательных технологий.

Учебные часы дисциплины (модуля) предусматривают классическую контактную работу преподавателя с обучающимся в аудитории и контактную работу посредством электронной информационно-образовательной среды в синхронном и асинхронном режиме (вне аудитории) посредством применения возможностей компьютерных технологий (электронная почта, электронный учебник, вебинар и др.).

В рамках дисциплины (модуля) предусмотрены встречи с руководителями и работниками организаций, деятельность которых связана с *направленностью* реализуемой основной профессиональной образовательной программы.



## ЛИСТ РЕГИСТРАЦИИ ИЗМЕНЕНИЙ


№ п/п	Содержание изменения	Реквизиты документа об утверждении изменения	Дата введения изменения
1.			
2.			
3.			
4.			



Министерство науки и высшего образования Российской Федерации  
Федеральное государственное бюджетное образовательное учреждение  
высшего образования  
«Российский государственный социальный университет»

УТВЕРЖДАЮ

Декан медицинского факультета

  
/С.А.Киреев

«26» апреля 2023 г.

**РАБОЧАЯ ПРОГРАММА ДИСЦИПЛИНЫ (МОДУЛЯ)**

**ОСНОВЫ МЕДИЦИНСКИХ ЗНАНИЙ (МОДУЛЯ)**

**Направление подготовки**

***44.03.02 «Психолого-педагогическое образование»***

**Направленность (профиль)**

***«Психолог в социальной сфере»***

**ОБРАЗОВАТЕЛЬНАЯ ПРОГРАММА ВЫСШЕГО ОБРАЗОВАНИЯ - ПРОГРАММА  
БАКАЛАВРИАТА/ СПЕЦИАЛИТЕТА**

**Форма обучения**

***Заочная***

Москва 2023

## СОДЕРЖАНИЕ

<b>РАЗДЕЛ 1. ПАСПОРТ РАБОЧЕЙ ПРОГРАММЫ ДИСЦИПЛИНЫ (МОДУЛЯ)</b> .....	<b>4</b>
1.1 Цель и задачи дисциплины (модуля) .....	4
1.2 Планируемые результаты обучения по дисциплине (модулю) в рамках планируемых результатов освоения основной профессиональной образовательной программы высшего образования – программы бакалавриата/специалитета соотнесенные с установленными индикаторами достижения компетенций ..	4
<b>РАЗДЕЛ 2. СТРУКТУРА И СОДЕРЖАНИЕ ДИСЦИПЛИНЫ (МОДУЛЯ)</b> .....	<b>5</b>
2.1 Объем дисциплины (модуля), включая контактную работу обучающегося с педагогическими работниками и самостоятельную работу обучающегося .....	5
2.2. Учебно-тематический план дисциплины (модуля) .....	5
2.3. Содержание дисциплины (модуля) .....	6
<b>РАЗДЕЛ 3. УЧЕБНО-МЕТОДИЧЕСКОЕ ОБЕСПЕЧЕНИЕ САМОСТОЯТЕЛЬНОЙ РАБОТЫ ОБУЧАЮЩИХСЯ ПО ДИСЦИПЛИНЕ (МОДУЛЮ)</b> .....	<b>14</b>
3.1. Виды самостоятельной работы обучающихся по дисциплине (модулю) .....	15
3.2. Задания для самостоятельной работы .....	15
3.3. Методические указания к самостоятельной работе по дисциплине (модулю) .....	17
<b>РАЗДЕЛ 4. ОЦЕНОЧНЫЕ МАТЕРИАЛЫ ПО ДИСЦИПЛИНЕ (МОДУЛЮ)</b> .....	<b>19</b>
4.1. Форма промежуточной аттестации обучающегося по дисциплине (модулю) .....	19
4.2. Оценочные материалы, определяющие процедуры оценивания знаний, умений, навыков и (или) опыта деятельности, характеризующих этапы формирования компетенций .....	19
4.2.1. Организационные основы применения балльно-рейтинговой системы оценки успеваемости обучающихся по дисциплине (модулю) .....	19
4.2.2. Проведение текущего контроля успеваемости обучающихся по дисциплине (модулю) в соответствии с балльно-рейтинговой системой оценки успеваемости обучающегося .....	20
4.2.3. Проведение промежуточной аттестации обучающихся по дисциплине (модулю) в соответствии с балльно-рейтинговой системой оценки успеваемости обучающегося .....	21
4.3. Перечень заданий для проведения текущей и промежуточной оценки знаний, умений, навыков и (или) опыта деятельности, характеризующих этапы формирования компетенций .....	22
4.3.1. Оценочные материалы для проведения текущей аттестации и рубежного контроля, обучающихся по дисциплине (модулю) .....	22
4.3.2. Оценочные материалы для проведения промежуточной аттестации обучающихся по дисциплине (модулю) .....	35
<b>РАЗДЕЛ 5. УСЛОВИЯ РЕАЛИЗАЦИИ ДИСЦИПЛИНЫ (МОДУЛЯ)</b> .....	<b>35</b>
5.1. Перечень основной и дополнительной учебной литературы для освоения дисциплины (модуля) ....	36
5.1.1. Основная литература .....	36
5.1.2. Дополнительная литература .....	36
5.2 Перечень ресурсов информационно-коммуникационной сети «Интернет», необходимых для освоения дисциплины (модуля) .....	36
5.3 Методические указания для обучающихся по освоению дисциплины (модуля) .....	37
5.4 Информационно-технологическое обеспечение образовательного процесса по дисциплины (модуля) .....	38
5.4.1. Средства информационных технологий .....	38
5.4.2. Лицензионное и свободно распространяемое программное обеспечение, в том числе отечественного производства: .....	38
5.4.3. Информационные справочные системы и профессиональные базы данных .....	38
5.5. Материально-техническое обеспечение образовательного процесса по дисциплине (модулю) .....	39
5.6. Образовательные технологии .....	39
<b>ЛИСТ РЕГИСТРАЦИИ ИЗМЕНЕНИЙ</b> .....	<b>40</b>

Рабочая программа дисциплины (модуля) «Основы медицинских знаний» разработана на основании федерального государственного образовательного стандарта высшего образования – бакалавриата по направлению подготовки 44.03.02 Психолого-педагогическое образование утвержденного приказом Министерства образования и науки Российской Федерации от 22.02.2018 г. № 122, учебного плана по основной профессиональной образовательной программе высшего образования - программы бакалавриата по направлению подготовки 44.03.02 Психолого-педагогическое образование, а также с учетом следующих профессиональных стандартов, сопряженных с профессиональной деятельностью выпускника:

– 03.008 «Психолог в социальной сфере»


Рабочая программа дисциплины (модуля) «Основы медицинских знаний» разработана рабочей группой в составе:

к.мед.наук, доцент медицинского факультета Харнас П.С., ст.преп. Некрасова М.В.

Рабочая программа дисциплины (модуля) обсуждена и утверждена на заседании Ученого совета медицинского факультета


Протокол № 10 от «26» апреля 2023 года

Декан факультета, кандидат  
мед.наук


  
\_\_\_\_\_  
(подпись) С.А.Киреев

Рабочая программа дисциплины (модуля) рецензирована и рекомендована к утверждению:

Главный врач  
ГБУЗ «ГП № 19 ДЗМ»

  
\_\_\_\_\_  
(подпись) Э.А. Каспарова

Кандидат педагогических наук, доцент,  
заведующий кафедрой адаптивной  
физической культуры, рекреации и  
междисциплинарной медицины

  
\_\_\_\_\_  
(подпись) А.В.Корнев

## РАЗДЕЛ 1. ПАСПОРТ РАБОЧЕЙ ПРОГРАММЫ ДИСЦИПЛИНЫ (МОДУЛЯ)

**1.1 Цель и задачи дисциплины (модуля)** формирование целостного представления о здоровье человека, приобретение навыков оказания первой помощи пострадавшим в чрезвычайных ситуациях, при неотложных состояниях и наиболее распространенных острых заболеваниях и состояниях.

Задачи дисциплины (модуля):

1. формирование у обучающихся мировоззрения, ориентированного на ценность здоровья человека и общества;
2. овладение умениями по оценке состояния здоровья, выявлению его нарушений;
3. освоение навыков по оказанию неотложной доврачебной медицинской помощи, уходу за больными и пострадавшими;

**1.2 Планируемые результаты обучения по дисциплине (модулю) в рамках планируемых результатов освоения основной профессиональной образовательной программы высшего образования – программы *бакалавриата/специалитета* соотнесенные с установленными индикаторами достижения компетенций**

Процесс освоения дисциплины (модуля) направлен на формирование у обучающихся следующих компетенций: УК-8 в соответствии с учебным планом.

В результате освоения дисциплины (модуля) обучающийся должен демонстрировать следующие результаты:

Категория компетенций	Код компетенции Формулировка компетенции	Код и наименование индикатора достижения компетенции	Результаты обучения
Безопасность жизнедеятельности	УК-8 Способен создавать и поддерживать в повседневной жизни и в профессиональной деятельности безопасные условия жизнедеятельности для сохранения природной среды, обеспечения устойчивого развития общества, в том числе при угрозе и возникновении чрезвычайных ситуаций и военных конфликтов	УК-8.1 Знает основы и правила обеспечения безопасности жизнедеятельности, классификацию опасных и вредных факторов среды обитания человека, правовые и организационные основы безопасности жизнедеятельности.	Знать: правила поведения при возникновении чрезвычайных ситуаций природного и техногенного происхождения, правила оказания первой помощи Уметь: инструктировать о правилах поведения при возникновении чрезвычайных ситуаций и угрозе военных конфликтов Владеть: навыками оказания первой помощи пострадавшим и ухода за больными и ранеными
		УК-8.2 Осуществляет оперативные действия в случае возникновения чрезвычайных ситуаций в том числе при угрозе и возникновении военных конфликтов	
		УК-8.3 Создает и поддерживает безопасные условия жизнедеятельности в повседневной жизни и в профессиональной деятельности, адекватно реагирует на возникновение чрезвычайных ситуаций и предотвращает негативные последствия для сохранения природной среды.	

## РАЗДЕЛ 2. СТРУКТУРА И СОДЕРЖАНИЕ ДИСЦИПЛИНЫ (МОДУЛЯ)

2.1 Объем дисциплины (модуля), включая контактную работу обучающегося с педагогическими работниками и самостоятельную работу обучающегося

Общая трудоемкость дисциплины (модуля) составляет 3 зачетные единицы.

Заочная форма обучения

Вид учебной работы	Всего часов	Курс 1
		Сессия 3-4
<b>Контактная работа обучающихся с педагогическими работниками</b>	<b>36</b>	<b>36</b>
Лекционные занятия	12	12
<i>из них: в форме практической подготовки</i>	0	0
Практические занятия	24	24
<i>из них: в форме практической подготовки</i>	0	0
<b>Самостоятельная работа обучающихся</b>	<b>68</b>	<b>68</b>
<b>Контроль промежуточной аттестации</b>	<b>4</b>	<b>4</b>
Форма промежуточной аттестации	Зачет	
<b>ОБЪЕМ ДИСЦИПЛИНЫ (МОДУЛЯ) В ЧАСАХ</b>	<b>108</b>	<b>108</b>

2.2. Учебно-тематический план дисциплины (модуля)

Заочной формы обучения

Раздел, тема	Виды учебной работы, академических часов										
	Всего	Самостоятельная работа	Контактная работа обучающихся с педагогическими работниками								
			Всего	Лекционные занятия	<i>из них: в форме практической подготовки</i>	Практические занятия	<i>из них: в форме практической подготовки</i>	Лабораторные занятия	<i>из них: в форме практической подготовки</i>	Консультации / Иная контактная работа	<i>из них: в форме практической подготовки</i>
<b>Курс 1 Сессии 3-4</b>											
<b>Раздел 1. Здоровье и факторы формирования</b>	<b>36</b>	<b>30</b>	<b>6</b>	<b>2</b>	<b>0</b>	<b>4</b>	<b>0</b>	<b>0</b>	<b>0</b>	<b>0</b>	<b>0</b>
Тема 1.1. Понятие здоровья, основные признаки нарушения здоровья	18	14	4	2	0	2	0	0	0	0	0

Раздел, тема	Виды учебной работы, академических часов										
	Всего	Самостоятельная работа	Контактная работа обучающихся с педагогическими работниками								
			Всего	Лекционные занятия из них: в форме практической подготовки	Практические занятия из них: в форме практической подготовки	Лабораторные занятия из них: в форме практической подготовки	Консультации / Иная контактная работа из них: в форме практической подготовки				
Тема 1.2. Основы здорового образа жизни.	18	16	2	0	0	2	0	0	0	0	0
<b>Раздел 2. Основы оказания первой помощи при различных состояниях</b>	<b>36</b>	<b>18</b>	<b>18</b>	<b>6</b>	<b>0</b>	<b>12</b>	<b>0</b>	<b>0</b>	<b>0</b>	<b>0</b>	<b>0</b>
Тема 2.1. Предмет, задачи и организация оказания первой помощи	18	12	6	2	0	4	0	0	0	0	0
Тема 2.2. Оказание первой помощи при различных состояниях	18	6	12	4	0	8	0	0	0	0	0
<b>Раздел 3. Уход за пострадавшими и больными</b>	<b>32</b>	<b>20</b>	<b>12</b>	<b>4</b>	<b>0</b>	<b>8</b>	<b>0</b>	<b>0</b>	<b>0</b>	<b>0</b>	<b>0</b>
Тема 3.1. Оценка функционального состояния организма человека	14	10	4	2	0	2	0	0	0	0	0
Тема 3.2. Основы ухода за пострадавшими и больными	18	10	8	2	0	6	0	0	0	0	0
<b>Контроль промежуточной аттестации (час)</b>	<b>4</b>										
<i>Форма промежуточной аттестации</i>	Дифференцированный зачет										
<b>Общий объем, часов</b>	<b>108</b>	<b>68</b>	<b>36</b>	<b>12</b>	<b>0</b>	<b>24</b>	<b>0</b>	<b>0</b>	<b>0</b>	<b>0</b>	<b>0</b>

### 2.3. Содержание дисциплины (модуля)

#### РАЗДЕЛ 1. ЗДОРОВЬЕ И ФАКТОРЫ ЕГО ФОРМИРОВАНИЯ

##### Перечень изучаемых элементов содержания:

Понятие «здоровье». Определение здоровья по ВОЗ. Цели и задачи изучения состояния здоровья населения. Уровни здоровья. Здоровье и болезнь. Переходное состояние. Факторы, влияющие на здоровье человека, их соотношение. Образ жизни и виды активности: трудовая, внеурочная, социальная, культурная, медицинская, экология и здоровье: воздушная среда, водная среда, экология жилых и общественных помещений, климатические факторы. Здоровье и наследственность. Биологические и социальные компоненты наследственность человека. Состояние здравоохранения: качество, своевременность, полнота, адекватность, экономичность.

Здоровый образ жизни (ЗОЖ). Определение. Составляющие ЗОЖ: организация питания, режим труда и отдыха, организация сна, двигательная активность, личная гигиена и закаливание,

профилактика вредных привычек, культура сексуального поведения и планирование семьи, культура межличностного общения. Принципы ЗОЖ.

### **Тема 1.1. Понятие здоровья, основные признаки нарушения здоровья**

#### **Перечень изучаемых элементов содержания:**

Понятие «здоровье». Определение здоровья по ВОЗ. Цели и задачи изучения состояния здоровья населения. Уровни здоровья. Здоровье и болезнь. Переходное состояние. Факторы, влияющие на здоровье человека, их соотношение. Образ жизни и виды активности: трудовая, внеуродовая, социальная, культурная, медицинская, экология и здоровье: воздушная среда, водная среда, состояние педосферы, экология жилых и общественных помещений, климатические факторы. Здоровье и наследственность. Биологические и социальные компоненты наследственности человека. Состояние здравоохранения: качество, своевременность, полнота, адекватность, экономичность.

### **Тема 1.2. Основы здорового образа жизни**

#### **Перечень изучаемых элементов содержания:**

Здоровый образ жизни (ЗОЖ). Определение. Составляющие ЗОЖ: организация питания, режим труда и отдыха, организация сна, двигательная активность, личная гигиена и закаливание, профилактика вредных привычек, культура сексуального поведения и планирование семьи, культура межличностного общения. Принципы ЗОЖ.

## **ЗАДАНИЯ К ПРАКТИЧЕСКИМ ЗАНЯТИЯМ РАЗДЕЛА 1**

**Тема практического занятия: Понятие здоровья, основные признаки нарушения здоровья**

**Форма практического задания:** устный опрос, доклад

#### **Вопросы для подготовки к устному опросу:**

1. Методологические подходы к определению понятия «здоровье».
2. Определение понятия "здоровье", принятое Всемирной организацией здравоохранения.
3. Норма и патология.
4. Здоровье и болезнь. Переходное состояние.
5. Факторы, определяющие здоровье человека, и их значение.
6. Основные компоненты здоровья человека и их характеристика: соматическое, физическое, репродуктивное, психическое, социальное
7. Критерии здоровья.
8. Отношение населения к здоровью.
9. Оценка здоровья.

#### **Темы докладов:**

1. Системный подход в решении проблем здоровья.
2. Качество жизни как уровень комфортности человека в обществе.
3. Порядок формирования государственной политики в области охраны здоровья граждан в Российской Федерации.
4. Социальное здоровье населения и национальная безопасность общества.
5. Последствия острых и хронических воздействий ионизирующего излучения на организм человека.
6. Значение ультрафиолетового облучения для человеческого организма.
7. Влияние урбанизации на здоровье человека.
8. Качество питания в сохранении и укреплении здоровья.
9. Адаптация человека к экстремальным факторам внешней среды.
10. Двигательная активность и ее влияние на здоровье.
11. Место образа жизни в структуре причин, обуславливающих современную патологию.



12. Гигиеническое обучение и воспитание населения в формировании здоровья и здорового стиля жизни.
13. Влияние на здоровье психоэмоционального напряжения человека в современном обществе.
14. Сексуальная культура. Факторы риска для здоровья.
15. Роль медицинской активности для индивидуальной профилактики заболеваний.

**Тема практического занятия: Основы здорового образа жизни**

**Форма практического задания:** устный опрос, доклад

**Вопросы для подготовки к устному опросу:**

1. Основные составляющие здорового образа жизни.
2. Традиционные и нетрадиционные методы оздоровления.
3. Права и ответственность человека за сохранение и укрепление своего здоровья.
4. Социально-гигиенические основы вредных привычек.
5. Профилактика раннего алкоголизма, табакокурения, наркомании и токсикомании.

**Темы докладов:**

1. Основные компоненты здорового образа жизни.
2. Роль закалывания в повышении устойчивости организма к неблагоприятному воздействию факторов среды.
3. Сбалансированное питание как фактор здорового образа жизни.
4. Физическая активность как фактор здорового образа жизни (ЗОЖ).
5. Рациональный режим труда и отдыха.
6. Психологический микроклимат как фактор здорового образа жизни.
7. Роль здоровой семьи как фактор здорового образа жизни
8. Аддиктивное поведение, понятие, причины.
9. Профилактика аддиктивного поведения.
10. Значение гигиенической культуры в формировании ЗОЖ.
11. Вредные привычки и здоровый образ жизни.
12. Алкоголизм. Виды, профилактика.
13. Табакокурение. Курительные смеси, профилактика.
14. Игромания, причины, профилактика.
15. Влияние на организм человека психоактивных веществ и формирование зависимости.
16. Наркотики и злоупотребление психоактивными веществами.
17. Средства физической культуры как фактор оздоровления человека.
18. Медицинский осмотр (обследования) для допуска к занятиям физической культурой и участию в массовых спортивных соревнованиях.
19. Противопоказания для занятия физкультурой и спортом.

**РУБЕЖНЫЙ КОНТРОЛЬ К РАЗДЕЛУ 1**

**форма рубежного контроля – тестирование**

**РАЗДЕЛ 2. ОСНОВЫ ОКАЗАНИЯ ПЕРВОЙ ПОМОЩИ ПРИ РАЗЛИЧНЫХ СОСТОЯНИЯХ**

**Перечень изучаемых элементов содержания:**

Общие сведения о нормативно-правовых документах и актах, регулирующих оказание первой помощи пострадавшим. Понятие о первой помощи, ее роли и объеме. Алгоритм действий при первом контакте с пострадавшим. Осмотр и оценка состояния больного.

Меры безопасности при оказании первой помощи, профилактика ВИЧ-инфекции.

Назначение, устройство и правила пользования аптечкой индивидуальной, пакетом перевязочным медицинским индивидуальным, сумкой медицинской санитарной.

Назначение, устройство и правила пользования пакетом противохимическим индивидуальным, перевязочным материалом.

Аптечка индивидуальная. Состав, правила пользования. Использование содержимого: для обезболивания, при отравлении фосforoорганическими отравляющими веществами, для профилактики инфекционных заболеваний.

Виды перевязочного материала: марля, бинты, легнин, косынки, индивидуальный перевязочный материал, салфетки.

Понятие о видах транспортировки. Показания к самостоятельной транспортировке пострадавшего. Сопровождение пострадавшего. Средства транспортировки.

Переноска пострадавших одним двумя и более добровольцами. Приемы переноски. Особенности извлечения и перекладывания пострадавших с подозрением на травму позвоночника, таза. Погрузка и размещение пострадавших внутри транспортных средств.

Классификация состояний, угрожающих жизни пострадавших и внезапно заболевших. Характеристика терминальных состояний, клинической смерти. Принципы и методы оказания неотложной доврачебной помощи при терминальных состояниях и клинической смерти. Техника непрямого массажа сердца и искусственного дыхания. Правила пользования ротаторасширителем, воздуховодом. Особенности реанимационных мероприятий при утоплении и поражении электрическим током.

Классификация острых заболеваний дыхательной системы. Основные клинические признаки и экстренная доврачебная помощь при бронхиальной астме, воспалении легких, плеврите. Клиническая характеристика коматозных состояний. Клиника и первая доврачебная помощь при гипер- и гипогликемической коме. Оказание первой помощи при тепловом ударе. Признаки острого нарушения проходимости дыхательных путей.

Классификация острых заболеваний сердечнососудистой системы. Основные клинические признаки и экстренная доврачебная помощь при стенокардии и инфаркте миокарда, гипертоническом кризе, нарушениях сердечного ритма.

Классификация аллергических заболеваний. Симптомы аллергических реакций. Первая доврачебная помощь при крапивнице, укусах насекомых. Первая помощь при анафилактическом шоке.

Основные свойства АХОВ. Пути попадания АХОВ в организм. Диагностика острых отравлений АХОВ. Первая медицинская и доврачебная помощь при острых отравлениях АХОВ (угарный газ, аммиак, хлор, метан). Лечебные мероприятия у пострадавших: - с химическими поражениями отравляющими веществами; - с острыми отравлениями лекарственными средствами; - с бытовыми отравлениями.

Виды травматизма. Характеристика закрытых повреждений мягких тканей. Клиника, диагностика, ушибов, особенности оказания первой доврачебной помощи при ушибах мягких тканей. Симптомы повреждения связочного аппарата и мышц конечностей. Принципы оказания первой доврачебной медицинской помощи при ушибах, закрытых повреждениях связочного аппарата суставов, мышц. Особенности оказания доврачебной медицинской помощи при синдроме длительного сдавления. Классификация повреждений костей и суставов, достоверные и вероятные признаки переломов. Клиническая картина наиболее часто встречающихся травматических вывихов. Доврачебная помощь при подозрении на наличие перелома, вывиха. Показания и средства транспортной иммобилизации. Правила наложения табельных транспортных шин при открытых и закрытых повреждениях конечностей.

Классификация ран. Клиническая характеристика колотых, резаных, рубленых, рваных, рвано-размозженных, ушибленных, огнестрельных, укушенных ран. Объем неотложной первой медицинской и доврачебной помощи при ранениях. Общие понятия о раневом процессе. Местные признаки ранних раневых осложнений, пути их профилактики и лечения. Классификация кровотечений. Достоверные и вероятные признаки наружных артериальных, венозных, смешанных, внутриполостных кровотечений. Способы остановки наружных кровотечений. Классификация повязок. Виды мягких повязок, применяющихся в практике. Общие правила бинтования и наложения мягких повязок. Основные виды бинтовых повязок, техника их наложения на голову, туловище, конечности. Правила пользования индивидуальным перевязочным пакетом. Контурные повязки на грудную клетку. Косыночные повязки. Техника наложения косыночных повязок. Использование сетчатого эластичного бинта для фиксации асептических повязок на различные участки тела.

Особенности дорожно-транспортных происшествий. Механизмы поражающего действия при дорожно-транспортном происшествии. Нарушение функции жизненно-важных органов и систем при дорожно-транспортных происшествиях. Травматический шок. Фазы травматического шока. Степени тяжести торпидной фазы травматического шока. Клиника травматического шока. Профилактика травматического шока. Использование аптечки автомобильной.

Классификация ожогов и отморожений. Способы определения площади глубины термических поражений. Основные клинические признаки периодов ожоговой болезни. Критерии тяжести состояния обожженных. Принципы оказания доврачебной помощи при термических поражениях. Объем доврачебной помощи при ожогах концентрированными растворами кислот и щелочей.

Особенности оказания первой помощи детям.

Основные инфекционные заболевания. Правила измерения температуры. Типы температурных кривых. Первая помощь при лихорадочных состояниях. Острые пищевые отравления. Правила промывания желудка. Особенности транспортировки инфекционных больных.

## **Тема 2.1. Предмет, задачи и организация оказания первой помощи**

### **Перечень изучаемых элементов содержания:**

Определение понятия «первая помощь». Основные нормативно-правовые акты, регламентирующие оказание первой помощи. Перечень состояний, требующих оказания первой помощи. Перечень мероприятий первой помощи и последовательность их выполнения на месте

происшествия. Оценка обстановки и обеспечение безопасных условий для оказания первой помощи на месте происшествия. Правила и порядок осмотра пострадавшего, основные критерии оценки нарушения сознания, дыхания, кровообращения. Определение приоритетности оказания первой помощи.

## **Тема 2.2. Оказание первой помощи при различных состояниях**

### **Перечень изучаемых элементов содержания:**

Меры безопасности при оказании первой помощи, профилактика ВИЧ-инфекции.

Назначение, устройство и правила пользования аптечкой индивидуальной, пакетом перевязочным медицинским индивидуальным, сумкой медицинской санитарной.

Назначение, устройство и правила пользования пакетом противохимическим индивидуальным, перевязочным материалом.

Аптечка индивидуальная. Состав, правила пользования. Использование содержимого: для обезболивания, при отравлении фосforoорганическими отравляющими веществами, для профилактики инфекционных заболеваний.

Виды перевязочного материала: марля, бинты, легнин, косынки, индивидуальный перевязочный материал, салфетки.

Понятие о видах транспортировки. Показания к самостоятельной транспортировке пострадавшего. Сопровождение пострадавшего. Средства транспортировки.

Переноска пострадавших одним двумя и более добровольцами. Приемы переноски. Особенности извлечения и перекладывания пострадавших с подозрением на травму позвоночника, таза. Погрузка и размещение пострадавших внутри транспортных средств.

Классификация состояний, угрожающих жизни пострадавших и внезапно заболевших. Характеристика терминальных состояний, клинической смерти. Принципы и методы оказания неотложной доврачебной помощи при терминальных состояниях и клинической смерти. Техника непрямого массажа сердца и искусственного дыхания. Правила пользования ротаторасширителем, воздуховодом. Особенности реанимационных мероприятий при утоплении и поражении электрическим током.

Классификация острых заболеваний дыхательной системы. Основные клинические признаки и экстренная доврачебная помощь при бронхиальной астме, воспалении легких, плеврите. Клиническая характеристика коматозных состояний. Клиника и первая помощь при гипер- и гипогликемической коме. Оказание первой помощи при тепловом ударе. Признаки острого нарушения проходимости дыхательных путей.

Классификация острых заболеваний сердечнососудистой системы. Основные клинические признаки и экстренная доврачебная помощь при стенокардии и инфаркте миокарда, гипертоническом кризе, нарушениях сердечного ритма.

Классификация аллергических заболеваний. Симптомы аллергических реакций. Первая доврачебная помощь при крапивнице, укусах насекомых. Первая помощь при анафилактическом шоке.

Основные свойства АХОВ. Пути попадания АХОВ в организм. Диагностика острых отравлений АХОВ. Первая медицинская и доврачебная помощь при острых отравлениях АХОВ (угарный газ, аммиак, хлор, метан). Лечебные мероприятия у пострадавших: - с химическими поражениями отравляющими веществами; - с острыми отравлениями лекарственными средствами; - с бытовыми отравлениями.

Виды травматизма. Характеристика закрытых повреждений мягких тканей. Клиника, диагностика, ушибов, особенности оказания первой доврачебной помощи при ушибах мягких тканей. Симптомы повреждения связочного аппарата и мышц конечностей. Принципы оказания первой доврачебной медицинской помощи при ушибах, закрытых повреждениях связочного аппарата суставов, мышц. Особенности оказания доврачебной медицинской помощи при синдроме длительного сдавления. Классификация повреждений костей и суставов, достоверные и вероятные признаки переломов. Клиническая картина наиболее часто встречающихся травматических вывихов. Доврачебная помощь при подозрении на наличие перелома, вывиха. Показания и средства транспортной иммобилизации. Правила наложения табельных транспортных шин при открытых и закрытых повреждениях конечностей.

Классификация ран. Клиническая характеристика колотых, резаных, рубленых, рваных, рвано-размозженных, ушибленных, огнестрельных, укушенных ран. Объем неотложной первой медицинской и доврачебной помощи при ранениях. Общие понятия о раневом процессе. Местные признаки ранних раневых осложнений, пути их профилактики и лечения. Классификация кровотечений. Достоверные и вероятные признаки наружных артериальных, венозных, смешанных, внутриполостных кровотечений. Способы остановки наружных кровотечений. Классификация повязок. Виды мягких повязок, применяющихся в практике. Общие правила бинтования и наложения мягких повязок. Основные виды бинтовых повязок, техника их наложения на голову, туловище, конечности. Правила пользования индивидуальным перевязочным пакетом. Контурные повязки на грудную клетку. Косыночные повязки. Техника наложения косыночных повязок. Использование сетчатого эластичного бинта для фиксации асептических повязок на различные участки тела.

Особенности дорожно-транспортных происшествий. Механизмы поражающего действия при дорожно-транспортном происшествии. Нарушение функции жизненно-важных органов и систем при дорожно-транспортных происшествиях. Травматический шок. Фазы травматического шока. Степени тяжести торпидной фазы травматического шока. Клиника травматического шока. Профилактика травматического шока. Использование аптечки автомобильной.

Классификация ожогов и отморожений. Способы определения площади глубины термических поражений. Основные клинические признаки периодов ожоговой болезни. Критерии тяжести состояния обожженных. Принципы оказания доврачебной помощи при термических поражениях. Объем первой помощи при ожогах концентрированными растворами кислот и щелочей.

Основные инфекционные заболевания. Правила измерения температуры. Типы температурных кривых. Первая помощь при лихорадочных состояниях. Острые пищевые отравления. Правила промывания желудка. Особенности транспортировки инфекционных больных.

## **ЗАДАНИЯ К ПРАКТИЧЕСКИМ ЗАНЯТИЯМ РАЗДЕЛА 2**

**Тема практического занятия: Предмет, задачи и организация оказания первой помощи**

**Форма практического задания: устный опрос**

**Вопросы для подготовки к устному опросу:**

1. Универсальный алгоритм оказания первой помощи
2. Оценка обстановки и обеспечение безопасных условий для оказания первой помощи на месте происшествия
3. Юридическая безопасность первой помощи
4. Перечень состояний, при которых оказывается первая помощь
5. Основные нормативно-правовые акты, регламентирующие оказание первой помощи
6. Поощрение за оказание первой помощи
7. Правила и порядок осмотра пострадавшего, основные критерии оценки нарушения сознания, дыхания, кровообращения. определение приоритетности оказания первой помощи
8. Общая последовательность действий на месте происшествия с наличием пострадавших

**Тема практического занятия: Оказание первой помощи при различных состояниях**

**Форма практического задания:** демонстрация сформированности практических навыков

**Продемонстрируйте навыки:**

1. Мероприятия по оценке обстановки и обеспечению безопасных условий для оказания первой помощи: 1) определение угрожающих факторов для собственной жизни и здоровья; 2) определение угрожающих факторов для жизни и здоровья пострадавшего; 3) устранение угрожающих факторов для жизни и здоровья; 4) прекращение действия повреждающих факторов на пострадавшего; 5) оценка количества пострадавших; 6) извлечение пострадавшего из транспортного средства или других труднодоступных мест; 7) перемещение пострадавшего.

2. Мероприятия по восстановлению проходимости дыхательных путей и определению признаков жизни у пострадавшего: 1) запрокидывание головы с подъемом подбородка; 2) выдвигание нижней челюсти; 3) определение наличия дыхания с помощью слуха, зрения и осязания; 4) определение наличия кровообращения, проверка пульса на магистральных артериях

3. Мероприятия по проведению сердечно-легочной реанимации до появления признаков жизни: 1) давление руками на грудину пострадавшего; 2) искусственное дыхание «Рот ко рту»; 3) искусственное дыхание «Рот к носу»; 4) искусственное дыхание с использованием устройства для искусственного дыхания.

4. Мероприятия по поддержанию проходимости дыхательных путей: 1) придание устойчивого бокового положения; 2) запрокидывание головы с подъемом подбородка; 3) выдвигание нижней челюсти.

5. Мероприятия по обзорному осмотру пострадавшего и временной остановке наружного кровотечения: 1) обзорный осмотр пострадавшего на наличие кровотечений; 2) пальцевое прижатие артерии; 3) наложение жгута; 4) максимальное сгибание конечности в суставе; 5) прямое давление на рану; 6) наложение давящей повязки.

6. Наложение повязок при травмах различных областей тела, в том числе окклюзионной (герметизирующей) при ранении груди;

7. Проведение фиксации (с помощью подручных средств, аутоиммобилизация, с использованием изделий медицинского назначения);

8. Фиксация шейного отдела позвоночника (вручную, подручными средствами, с использованием изделий медицинского назначения);

9. Прекращение воздействия опасных химических веществ на пострадавшего (промывание желудка путем приема воды и вызывания рвоты, удаление с поврежденной поверхности и промывание поврежденной поверхности проточной водой);

10. Местное охлаждение при травмах, термических ожогах и иных воздействиях высоких температур или теплового излучения;

11. Термоизоляция при отморожениях и других эффектах воздействия низких температур.

**РУБЕЖНЫЙ КОНТРОЛЬ К РАЗДЕЛУ 2**

## **форма рубежного контроля – тестирование**

### **РАЗДЕЛ 3. Уход за пострадавшими и больными**

#### **Перечень изучаемых элементов содержания:**

Определение физиологических показателей организма человека. Измерение температуры. Термометрия и ее способы. Исследование пульса. Измерение артериального давления. Подсчет частоты дыхательных движений.

Общие принципы ухода за пострадавшими и больными. Санитарная обработка. Постельное белье и постельные принадлежности. Кормление. Уход за полостью рта, носом, глазами. Стрижка ногтей.

Особенности ухода при отморожениях, ожогах.

Особенности ухода при носовых кровотечениях, травме лица.

Особенности ухода за больными, находящимися на вытяжении, в гипсовой повязке.

Лекарственные формы. Характеристика способов введения лекарственных средств в организм, их преимущества и недостатки. Составление походной, домашней, автомобильной аптечек. Правила хранения и пользования лекарственными средствами. Десмургия. Правила наложения бинтовых повязок.

#### **Тема 3.1. Оценка функционального состояния организма человека**

##### **Перечень изучаемых элементов содержания:**

Определение физиологических показателей организма человека. Измерение температуры. Термометрия и ее способы. Исследование пульса. Измерение артериального давления. Подсчет частоты дыхательных движений.

#### **Тема 3.2. Основы ухода за пострадавшими и больными**

##### **Перечень изучаемых элементов содержания:**

Общие принципы ухода за пострадавшими и больными. Санитарная обработка. Постельное белье и постельные принадлежности. Кормление. Уход за полостью рта, носом, глазами. Стрижка ногтей.

Особенности ухода при отморожениях, ожогах.

Особенности ухода при носовых кровотечениях, травме лица.

Особенности ухода за больными, находящимися на вытяжении, в гипсовой повязке.

Лекарственные формы. Характеристика способов введения лекарственных средств в организм, их преимущества и недостатки. Составление походной, домашней, автомобильной аптечек. Правила хранения и пользования лекарственными средствами. Десмургия. Правила наложения бинтовых повязок.

## **ЗАДАНИЯ К ПРАКТИЧЕСКИМ ЗАНЯТИЯМ РАЗДЕЛА 3**

**Тема практического занятия: Оценка функционального состояния организма человека**

**Форма практического задания:** демонстрация сформированности практических навыков

**Продемонстрируйте навыки:**

- измерения температуры тела
- определения частоты дыхательных движений
- определения пульса и регистрацию показателей
- измерения АД
- измерения роста и массы тела

**Тема практического занятия: Основы ухода за пострадавшими и больными**

**Форма практического задания:** демонстрация сформированности практических навыков

**Продемонстрируйте навыки:**

- смены нательного белья
- гигиенической помывки

- кормления
- перемещения пострадавшего/больного в постели
- перекладывания (пересаживания) на каталку
- туалета половых органов
- применения грелки
- подачи мочеприемника и судна
- подготовки перевязочных материалов

**Продемонстрируйте технику:**

- наложение давящей повязки.
- наложение артериального жгута.
- наложение давящей повязки.
- наложение воздухопроницаемой повязки.
- приема «запрокидывание головы — поднятие подбородка».
- проведения первичной сердечно-легочной реанимации

**РУБЕЖНЫЙ КОНТРОЛЬ К РАЗДЕЛУ 3**  
**форма рубежного контроля – тестирование**

**РАЗДЕЛ 3. УЧЕБНО-МЕТОДИЧЕСКОЕ ОБЕСПЕЧЕНИЕ САМОСТОЯТЕЛЬНОЙ РАБОТЫ ОБУЧАЮЩИХСЯ ПО ДИСЦИПЛИНЕ (МОДУЛЮ)**

**3.1. Виды самостоятельной работы обучающихся по дисциплине (модулю)**

*Заочной формы обучения*

Раздел, тема	Количество часов	Вид самостоятельной работы
<b>курс 1 сессии 3-4</b>		
Раздел 1. Здоровье и факторы его формирования	10	Подготовка к опросу
	10	Подготовка доклада
	10	Самостоятельное изучение материала
Раздел 2. Основы оказания первой помощи при различных состояниях	18	Самостоятельное изучение материала
Раздел 3. Уход за пострадавшими и больными	20	Самостоятельное изучение материала
<b>Общий объем по модулю/семестру, часов</b>	68	-
<b>Общий объем по дисциплине (модулю), часов</b>	68	-

**3.2. Задания для самостоятельной работы**

**Задания для самостоятельной работы к Разделу 1**

**Вопросы для самостоятельной работы к Разделу 1**

1. Среда обитания и факторы риска.
2. Основные факторы, определяющие здоровье.
3. Факторы природной среды (климат, рельеф, флора и фауна местности и др.).



4. Биологические факторы.
5. Психологические факторы.
6. Адаптационные свойства организма, темперамент, конституция.
7. Социально-экономические факторы: социально-экономическое состояние общества, условия жизни, труда, быта и др.
8. Медицинские факторы – состояние здравоохранения, развитие медико-санитарных служб, недостатки в организации медицинской помощи, медицинская активность населения.
9. Виды факторов риска. Значение факторов риска в формировании здоровья.
10. Факторы риска, связанные с урбанизацией и бытовой средой.
11. Генетические факторы риска.
12. Факторы риска, зависящие от образа жизни.
13. Понятие и определение адаптации.
14. Акклиматизация. Понятие и определение.
15. Общие закономерности адаптивного процесса.
16. Механизмы адаптации.
17. Условия, влияющие на адаптацию.
18. Типы адаптаций.
19. Понятие о стрессе как механизме адаптации.
20. Влияние стресса на здоровье человека.
21. Дистресс.
22. Профилактика стресса.

#### **Перечень тем докладов к Разделу 1:**

1. Основные компоненты здорового образа жизни.
2. Роль закаливания в повышении устойчивости организма к неблагоприятному воздействию факторов среды.
3. Сбалансированное питание как фактор здорового образа жизни.
4. Физическая активность как фактор здорового образа жизни (ЗОЖ).
5. Рациональный режим труда и отдыха.
6. Психологический микроклимат как фактор здорового образа жизни.
7. Роль здоровой семьи как фактор здорового образа жизни
8. Аддиктивное поведение, понятие, причины.
9. Профилактика аддиктивного поведения.
10. Значение гигиенической культуры в формировании ЗОЖ.
11. Вредные привычки и здоровый образ жизни.
12. Алкоголизм. Виды, профилактика.
13. Табакокурение. Курительные смеси, профилактика.
14. Игромания, причины, профилактика.
15. Влияние на организм человека психоактивных веществ и формирование зависимости.
16. Наркотики и злоупотребление психоактивными веществами.
17. Средства физической культуры как фактор оздоровления человека.
18. Медицинский осмотр (обследования) для допуска к занятиям физической культурой и участию в массовых спортивных соревнованиях.
19. Противопоказания для занятия физкультурой и спортом.

#### **Литература для самостоятельного изучения к Разделу 1.**

Мисюк, М. Н. Основы медицинских знаний и здорового образа жизни : учебник и практикум для вузов / М. Н. Мисюк. — 3-е изд., перераб. и доп. — Москва : Издательство Юрайт, 2023. — 332 с. — (Высшее образование). — ISBN 978-5-534-14054-5. — Текст : электронный // Образовательная платформа Юрайт [сайт]. — URL: <https://urait.ru/bcode/510686>

#### **Задания для самостоятельной работы к Разделу 2**

#### **Вопросы для самостоятельной работы к Разделу 2**

1. Понятие о смерти и ее этапах.
2. Классификация терминальных состояний и их клинические проявления.
3. Клиническая смерть. Биологическая смерть.
4. Признаки клинической и биологической смерти.
5. Объем и очередность первой помощи при терминальных состояниях.
6. Основные приемы сердечно-легочной реанимации.
7. Сердечно-легочная реанимация.
8. Базовый комплекс реанимационных мероприятий.
9. Удаление инородного тела из дыхательных путей.
10. Искусственное дыхание.
11. Основные правила проведения закрытого массажа сердца.
12. Критерии прекращения СЛР.
13. Этапы сердечно-легочной реанимации.
14. Неотложные состояния при заболеваниях, первая помощь: стенокардия («грудная жаба»); инфаркт миокарда («сердечный приступ»); ишемическая болезнь сердца; гипертонический криз; инсульт; эпилепсия; отравление.
15. Травмы опорно-двигательного аппарата, принципы иммобилизации и транспортировки.
16. Вывих. Признаки, первая помощь.
17. Растяжение. Признаки, первая помощь.
18. Перелом. Признаки перелома. Меры по оказанию первой помощи при переломах.
19. Правила иммобилизации при различных переломах.
20. Профилактика травм опорно-двигательного аппарата.
21. Раны. Классификация ран, их особенности.
22. Раневая инфекция.
23. Пневмоторакс. Виды.
24. Инфицированные раны.
25. Кровотечения: виды, опасности. Классификация кровотечений.
26. Общие признаки кровопотери.
27. Признаки артериального, венозного, смешанного, капиллярного кровотечений.
28. Кровопотеря легкой, средней и тяжелой степеней.
29. Первая помощь при наружных кровотечениях.
30. Кровотечение при переломах.
31. Основные правила десмургии – учения о повязках, их правильном применении и наложении при различных повреждениях и заболеваниях.
32. Повязки, материалы, используемые для наложения повязок.

### **Литература для самостоятельного изучения к Разделу 2.**

1. \_Кадыков, В. А. Первая доврачебная помощь : учебное пособие для вузов / В. А. Кадыков, Е. М. Мохов, А. М. Морозов. — 2-е изд., перераб. и доп. — Москва : Издательство Юрайт, 2023. — 241 с. — (Высшее образование). — ISBN 978-5-534-12940-3. — Текст : электронный // Образовательная платформа Юрайт [сайт]. — URL: <https://urait.ru/bcode/510047>
2. \_Мисюк, М. Н. Основы медицинских знаний и здорового образа жизни : учебник и практикум для вузов / М. Н. Мисюк. — 3-е изд., перераб. и доп. — Москва : Издательство Юрайт, 2023. — 332 с. — (Высшее образование). — ISBN 978-5-534-14054-5. — Текст : электронный // Образовательная платформа Юрайт [сайт]. — URL: <https://urait.ru/bcode/510686>

### **Задания для самостоятельной работы к Разделу 3**

#### **Вопросы для самостоятельной работы к Разделу 3**

1. Общий и специальный уход за больными и пострадавшими.
2. Рекомендуемые средства для ухода за пострадавшими и больными.
3. Специальный уход за больными и пострадавшими в ЧС: пожилого и детского возраста; находящимися в тяжелом состоянии; в период подготовки к операции и послеоперационном периоде.

4. Особенности ухода за больными и пострадавшими в ЧС с повреждением опорно-двигательного аппарата; ожогами и отморожениями; ранениями и травмой головы и груди. Лечебные процедуры и манипуляции: характеристика, назначение.

5. Правила и техника выполнения простейших лечебных процедур и манипуляций.

### **Литература для самостоятельного изучения к Разделу 3.**

1. \_Кадыков, В. А. Первая доврачебная помощь : учебное пособие для вузов / В. А. Кадыков, Е. М. Мохов, А. М. Морозов. — 2-е изд., перераб. и доп. — Москва : Издательство Юрайт, 2023. — 241 с. — (Высшее образование). — ISBN 978-5-534-12940-3. — Текст : электронный // Образовательная платформа Юрайт [сайт]. — URL: <https://urait.ru/bcode/510047>

2. Мисюк, М. Н. Основы медицинских знаний и здорового образа жизни : учебник и практикум для вузов / М. Н. Мисюк. — 3-е изд., перераб. и доп. — Москва : Издательство Юрайт, 2023. — 332 с. — (Высшее образование). — ISBN 978-5-534-14054-5. — Текст : электронный // Образовательная платформа Юрайт [сайт]. — URL: <https://urait.ru/bcode/510686>

3. Общий уход за больными : учебное пособие для вузов / Г. И. Чуваков [и др.] ; под редакцией Г. И. Чувакова. — Москва : Издательство Юрайт, 2023. — 127 с. — (Высшее образование). — ISBN 978-5-534-15867-0. — Текст : электронный // Образовательная платформа Юрайт [сайт]. — URL: <https://urait.ru/bcode/510050>

### **3.3. Методические указания к самостоятельной работе по дисциплине (модулю)**

Освоение слушателями программы предполагает изучение материалов дисциплин (модулей) в ходе самостоятельной работы.

Для успешного освоения дисциплины (модуля) и достижения поставленных целей необходимо внимательно ознакомиться с рабочей программой дисциплины (модуля), доступной в электронной информационно-образовательной среде РГСУ.

Следует обратить внимание на списки основной и дополнительной литературы, на предлагаемые преподавателем ресурсы информационно-телекоммуникационной сети Интернет. Эта информация необходима для самостоятельной работы обучающегося.

Для более углубленного изучения темы задания для самостоятельной работы рекомендуется выполнять параллельно с изучением данной темы. При выполнении заданий по возможности используйте наглядное представление материала.

Самостоятельная работа включает разнообразный комплекс видов и форм работы обучающихся.

#### ***Написание реферата (доклада).***

##### ***Требования к структуре реферата (доклада):***

Работа должна содержать систематизацию и краткое изложение материала из не менее 5-и литературных источников (монографий, научных статей и докладов) по выбранной теме.

Основные требования к оформлению:

Структура доклада (реферата): 1) титульный лист; 2) содержание (в нем последовательно указываются названия пунктов доклада (реферата), указываются страницы, с которых начинается каждый пункт); 3) введение (формулируется суть исследуемой проблемы, обосновывается выбор темы, определяются ее значимость и актуальность, указываются цель и задачи доклада (реферата), дается характеристика используемой литературы); 4) основная часть (каждый раздел ее доказательно раскрывает исследуемый вопрос); 5) выводы и заключение (подводятся итоги или делается обобщенный вывод по теме доклада (реферата)); 6) литература.

Доклад (реферат) оформляется на одной стороне листа белой бумаги формата А4 (210x297 мм). Интервал межстрочный -полуторный. Цвет шрифта - черный. Гарнитура шрифта основного текста - «Times New Roman» или аналогичная. Кегль (размер) от 12 до 14 пунктов. Размеры полей страницы (не менее): правое 10 мм, верхнее – 15 мм, нижнее – 20 мм, левое - 25 мм. Формат абзаца: полное выравнивание («по ширине»). Отступ красной строки одинаковый по

всему тексту – 15 мм. Страницы должны быть пронумерованы с учётом титульного листа (на титульном листе номер страницы не ставится). В работах используются цитаты, статистические материалы. Эти данные оформляются в виде сносок (ссылок и примечаний). Внутритекстовые, подстрочные и затекстовые библиографические ссылки должны оформляться в соответствии с ГОСТ Р 7.0.5-2008 «Библиографическая ссылка». Общие требования и правила составления».

Реферат (доклад) сдается в бумажном и электронном виде (10 - 20 печатных страниц).

При проверке реферата (доклада) на антиплагиат - [www.antiplagiat.ru](http://www.antiplagiat.ru) - (более 50% заимствований) работа не принимается.

#### ***Выполнение тестовых заданий.***

Тестовые задания содержат вопросы и 3-4 варианта ответа по базовым положениям изучаемой темы, составлены с расчетом на знания, полученные слушателями в процессе изучения темы.

Тестовые задания выполняются в письменной или электронной форме и сдаются преподавателю, ведущему дисциплину (модуль).

#### ***Методические материалы по подготовке к опросу***

Самостоятельная работа обучающихся включает подготовку к опросу на практических занятиях. Для этого обучающийся изучает материалы теоретических занятий, рекомендуемую литературу, публикации, информацию из Интернет-ресурсов.

Для подготовки к опросу обучающемуся необходимо ознакомиться с материалом, посвященным теме практического занятия, в учебнике или другой рекомендованной литературе, конспекте лекции, обратить внимание на усвоение основных понятий дисциплины, выявить неясные вопросы и подобрать дополнительную литературу для их освещения.

## **РАЗДЕЛ 4. ОЦЕНОЧНЫЕ МАТЕРИАЛЫ ПО ДИСЦИПЛИНЕ (МОДУЛЮ)**

### **4.1. Форма промежуточной аттестации обучающегося по дисциплине (модулю)**

Контрольным мероприятием промежуточной аттестации обучающихся по дисциплине (модулю) является зачет, который проводится в **устной** форме.

### **4.2. Оценочные материалы, определяющие процедуры оценивания знаний, умений, навыков и (или) опыта деятельности, характеризующих этапы формирования компетенций**

#### **4.2.1. Организационные основы применения балльно-рейтинговой системы оценки успеваемости обучающихся по дисциплине (модулю)**

Оценка качества освоения обучающимися дисциплины (модуля) реализуется в формате балльно-рейтинговой системы оценки успеваемости обучающихся (БРСО).

БРСО в ходе текущего контроля успеваемости и промежуточной аттестации осуществляется по 100-балльной шкале.

Академический рейтинг обучающегося по дисциплине (модулю) складывается из результатов:

- текущего контроля успеваемости (максимальный текущий рейтинг обучающегося 80 рейтинговых баллов;
- промежуточной аттестации (максимальный рубежный рейтинг обучающегося 20 рейтинговых баллов.

Условия оценки освоения обучающимся дисциплины (модуля) в формате БРСО доводятся преподавателем до сведения обучающихся на первом учебном занятии, а также размещены в свободном доступе в электронной информационно-образовательной среде Университета.

#### 4.2.2. Проведение текущего контроля успеваемости обучающихся по дисциплине (модулю) в соответствии с балльно-рейтинговой системой оценки успеваемости обучающегося

В течение учебного семестра до промежуточной аттестации на основании утвержденной рабочей программы дисциплины (модуля) формируется текущий рейтинг обучающегося. Текущий рейтинг обучающегося складывается как сумма рейтинговых баллов, полученных им в течение учебного семестра по всем видам учебных занятий по дисциплине (модулю).

В процессе текущего контроля оцениваются следующие действия обучающегося, направленные на освоение компетенций в рамках изучения учебной дисциплины:

– академическая активность (посещаемость учебных занятий, самостоятельное изучение содержания учебной дисциплины в электронной информационно-образовательной среде, соблюдение сроков сдачи практических заданий и текущих контрольных мероприятий и др.);

– выполнение и сдача текущих и итогового практических заданий (эссе, рефераты, творческие задания, кейс-задания, лабораторные работы, расчетные задания и др., активное участие в групповых интерактивных занятиях (дискуссии, WiKi-проекты и др.), защита проектов и др.);

– прохождение рубежей текущего контроля, включая соблюдение графика их прохождения в электронной информационно-образовательной среде.

Для планирования расчета текущего рейтинга обучающегося используются следующие пропорции:

Вид учебного действия	Максимальная рейтинговая оценка, баллов
академическая активность	10
практические задания	40
<i>из них: текущие практические задания</i>	20
<i>итоговое практическое задание</i>	20
рубежи текущего контроля	30
<b>ИТОГО:</b>	<b>80</b>

В течение учебного семестра по дисциплине (модулю) обучающимся должен быть накоплен текущий рейтинг не менее 52 рейтинговых баллов (65% от максимального значения текущего рейтинга).

Необходимыми условиями допуска обучающегося к промежуточной аттестации по дисциплине являются положительное прохождение обучающимся не менее 65% рубежей текущего контроля с накоплением не менее 65% максимального рейтингового балла за каждый рубеж текущего контроля и положительное выполнение итогового практического задания с накоплением не менее 65% максимального рейтингового балла, установленного за итоговое практическое задание.

Невыполнение вышеуказанных условий является текущей академической задолженностью, которая должна быть ликвидирована обучающимся до контрольного мероприятия промежуточной аттестации.

Сведения о наличии у обучающихся текущей академической задолженности, сроках и порядке добора рейтинговых баллов для её ликвидации доводятся до обучающихся педагогическим работником.

В случае неликвидации текущей академической задолженности, педагогический работник обязан во время контрольного мероприятия промежуточной аттестации поставить обучающемуся 0 рейтинговых баллов. В этом случае ликвидация текущей академической задолженности возможна в периоды проведения повторной промежуточной аттестации.

#### 4.2.3. Проведение промежуточной аттестации обучающихся по дисциплине (модулю) в соответствии с балльно-рейтинговой системой оценки успеваемости обучающегося

Промежуточная аттестация по дисциплине (модулю) проводится в соответствии с Положением о промежуточной аттестации обучающихся по основным профессиональным образовательным программам в Российском государственном социальном университете и Положением о балльно-рейтинговой системе оценки успеваемости обучающихся по основным профессиональным образовательным программам в Российском государственном социальном университете в действующей редакции.

На промежуточную аттестацию отводится 20 рейтинговых баллов.

Ответы обучающегося на контрольном мероприятии промежуточной аттестации оцениваются педагогическим работником по 20 - балльной шкале, а итоговая оценка по дисциплине (модулю) выставляется по пятибалльной системе для дифференцированного зачета.

Критерии выставления оценки определяются Положением о балльно-рейтинговой системе оценки успеваемости обучающихся по основным профессиональным образовательным программам высшего образования - программам бакалавриата, программам специалитета, программам магистратуры в Российском государственном социальном университете.

В процессе определения рубежного рейтинга обучающегося используется следующая шкала:

<b>Рубежный рейтинг</b>	<b>Критерии оценки освоения обучающимся учебной дисциплины в ходе контрольных мероприятий промежуточной аттестации</b>
19-20 рейтинговых баллов	обучающийся глубоко и прочно усвоил программный материал, исчерпывающе, последовательно, грамотно и логически стройно его излагает, тесно увязывает с задачами и будущей деятельностью, не затрудняется с ответом при видоизменении задания, свободно справляется с задачами и практическими заданиями, правильно обосновывает принятые решения, умеет самостоятельно обобщать и излагать материал, не допуская ошибок
16-18 рейтинговых баллов	обучающийся твердо знает программный материал, грамотно и по существу излагает его, не допуская существенных неточностей в ответе на вопрос, может правильно применять теоретические положения и владеет необходимыми умениями и навыками при выполнении практических заданий
13-15 рейтинговых баллов	обучающийся освоил основной материал, но не знает отдельных деталей, допускает неточности, недостаточно правильные формулировки, нарушает последовательность в изложении программного материала и испытывает затруднения в выполнении практических заданий
1-12 рейтинговых баллов	обучающийся не знает значительной части программного материала, допускает существенные ошибки, с большими затруднениями выполняет практические задания
0 рейтинговых баллов	не аттестован

**4.3. Перечень заданий для проведения текущей и промежуточной оценки знаний, умений, навыков и (или) опыта деятельности, характеризующих этапы формирования компетенций**

**4.3.1. Оценочные материалы для проведения текущей аттестации и рубежного контроля, обучающихся по дисциплине (модулю)**

**Раздел -1 «Здоровье и факторы его формирования»**

**Форма рубежного контроля - тестирование**

**Вопросы рубежного контроля:**

Здоровье человека зависит от образа жизни на, %:

- (?) 50
- (?) 30
- (?) 40
- (?) 10

Здоровье человека зависит от его наследственности на, %:

- (?) 10
- (?) 20
- (?) 30
- (?) 50

Фактор, в большей степени определяющий здоровье человека:

- (?) наследственность
- (?) условия внешней среды
- (?) образ жизни
- (?) система здравоохранения

Является условием здорового образа жизни:

- (?) пассивность
- (?) стрессы
- (?) рациональное питание
- (?) вредные привычки

Индивидуальные особенности поведения человека:

- (?) условия жизни
- (?) качество жизни
- (?) стиль жизни
- (?) уровень жизни

Общественное здоровье:

- (?) здоровье группы людей
- (?) личное здоровье
- (?) здоровье населения страны
- (?) здоровье людей определенной этнической группы

Здоровье:

- (?) отсутствие болезни
- (?) состояние радости
- (?) состояние полного душевного, физического и социального благополучия
- (?) устойчивость к дестабилизирующим факторам

Материальные и социальные факторы, окружающие человека:

- (?) условия жизни
- (?) качество жизни
- (?) стиль жизни
- (?) уровень жизни

Валеология – наука о:

- (?) здоровье человека
- (?) недрах земли
- (?) питании
- (?) режиме дня человека

Здоровье зависит на 10% от:

- (?) наследственности
- (?) органов здравоохранения
- (?) образа жизни
- (?) окружающей среды

Здоровый образ жизни:

- (?) поведение и мышление человека, обеспечивающее ему укрепление здоровья
- (?) систематические занятия спортом
- (?) способность человека управлять своими эмоциями
- (?) способность человека управлять своими двигательными действиями

Вид здоровья, характеризующий состояние органов и систем человека и наличие резервных возможностей:

- (?) физическое
- (?) духовное
- (?) нравственное
- (?) социальное

Цель профилактики:

- (?) изучение животного мира
- (?) развитие интеллектуальных способностей человека
- (?) формирование, укрепление и сохранение здоровья человека
- (?) развитие профессиональных способностей человека

Составляющая нездорового образа жизни:

- (?) полноценный отдых
- (?) гиподинамия
- (?) отсутствие вредных привычек
- (?) сбалансированное питание

Фактор нездорового образа жизни:

- (?) полноценный отдых
- (?) сбалансированное питание
- (?) социальная пассивность
- (?) регулярная двигательная активность

Первичное звено здравоохранения является ключевым в проведении профилактической работы на:

- (?) индивидуальном уровне
- (?) популяционном уровне



При проведении медико-социальных исследований применяются следующие методы

- (?) исторический
- (?) статистический
- (?) экспериментальный
- (?) экономический
- 5) социологический
- (?) все вышеперечисленные.

Факторами, оказывающими влияние на здоровье населения, являются, кроме

- (?) генетические
- (?) природно-климатические
- (?) уровень и образ жизни населения
- (?) уровень, качество и доступность медицинской помощи
- (?) все вышеперечисленное

Среди факторов, определяющих здоровье населения, лидируе(ю)т:

- (?) качество медицинской помощи
- (?) образ жизни
- (?) биологические

Сегодня для профилактики хронических неинфекционных заболеваний (ХНИЗ) используются ... стратегии:

- (?) 4
- (?) 2
- (?) 3

Процесс формирования здорового образа жизни включает все перечисленное, кроме:

- (?) повышение материального благосостояния
- (?) воспитание навыков здорового образа жизни
- (?) информирование населения о факторах риска

Воздействие через средства массовой информации на те факторы образа жизни и окружающей среды, которые увеличивают риск развития ХНИЗ, среди всего населения:

- (?) стратегия высокого риска
- (?) стратегия вторичной профилактики
- (?) популяционная стратегия

Основными направлениями формирования здорового образа жизни являются все перечисленные, кроме:

- (?) устранение факторов риска
- (?) повышение эффективности деятельности служб здравоохранения
- (?) создание позитивных для здоровья факторов

Выявление лиц с повышенным уровнем факторов риска ХНИЗ и проведение мероприятий по их коррекции:

- (?) стратегия вторичной профилактики
- (?) популяционная стратегия
- (?) стратегия высокого риска

Медицинская профилактика включает все перечисленные мероприятия, кроме:

- (?) выявление заболеваний

- (?) проведение прививок
- (?) проведение медицинских осмотров

Заключается в ранней диагностике и предупреждение прогрессирования заболевания как за счет факторной профилактики и коррекции поведенческих факторов риска, так и за счет своевременного проведения современного лечения:

- (?) стратегия вторичной профилактики
- (?) стратегия высокого риска
- (?) популяционная стратегия

Медицинская профилактика включает:

- (?) выявление заболеваний
- (?) проведение прививок
- (?) улучшение условий труда и отдыха

### **Код контролируемой компетенции**

#### **1. УК-3**

### **Раздел -2 «Основы оказания первой помощи при различных состояниях»**

#### **Форма рубежного контроля - тестирование**

#### **Вопросы рубежного контроля:**

- (??) Первая помощь, это:
  - (?) Вид помощи, включающий комплекс простейших мероприятий, направленных на временное устранение причин, угрожающих жизни пострадавшего, предупреждение развития тяжелых осложнений, выполняемый на месте происшествия и вблизи него любым участником дорожного движения.
  - (?) Вид помощи, включающий комплекс лечебно-профилактических мероприятий на этапах медицинской эвакуации, направленных на устранение последствий поражений, угрожающих жизни пострадавших
  
- (??) Укажите, для чего проводится комплекс простейших мероприятий первой помощи.
  - (?) Для прекращения действия повреждающих факторов
  - (?) Для временного устранения причин, угрожающих жизни пострадавшего.
  - (?) Для поддержания жизни пострадавшего.
  - (?) Для предупреждения развития тяжелых осложнений.
  - (?) Все ответы верны
  
- (??) Вызов помощи входит в комплекс мероприятий первой помощи.
  - (?) Да
  - (?) Нет.
  
- (??) «Золотой час» — это:
  - (?) Время с момента получения травмы до поступления в больницу.
  - (?) Время с начала оказания помощи до поступления в больницу
  
- (??) «Золотой час» для пострадавшего, получившего травму, начинается:
  - (?) С момента начала оказания помощи.
  - (?) С момента получения травмы
  
- (??) Перечислите первоочередные мероприятия первой помощи.

- (?) Обеспечение безопасного оказания помощи.
- (?) Остановка наружного кровотечения.
- (?) Обеспечение и поддержание проходимости дыхательных путей.
- (?) Проведение простейших противошоковых мероприятий.
- (?) Сердечно-легочная реанимация.
- (?) Все перечисленное.

- (??) Укажите, с чего начинают оказание первой помощи.
- (?) Обеспечение безопасного оказания помощи.
- (?) Остановка наружного кровотечения.
- (?) Обеспечение проходимости дыхательных путей.
- (?) Проведение простейших противошоковых мероприятий.
- (?) Сердечно-легочная реанимация

- (??) Первую помощь имеют право оказывать:
- (?) Прохожий.
- (?) Водитель.
- (?) Сотрудник ГИБДД.
- (?) Только медицинский работник (фельдшер или врач).
- (?) Спасатель.
- (?) Все перечисленное.

- (??) Верно ли утверждение: пострадавший может отказаться от оказания первой помощи.
- (?) Да
- (?) Нет.

- (??) Спасующий должен спросить разрешение у пострадавшего на его осмотр, если тот адекватен и находится в сознании.
- (?) Да
- (?) Нет

- (??) Спасующий должен спросить разрешение у пострадавшего на проведение манипуляций первой помощи, если тот адекватен и находится в сознании.
- (?) Да
- (?) Нет.

- (??) Укажите последовательность «спасательных вопросов».
- (?) Что? Где? Когда? Кто? Как?
- (?) Где? Что? Когда? Кто? Как?
- (?) Кто? Что? Где? Когда? Как?

- (??) Транспортировка пострадавших входит в мероприятия первой помощи.
- (?) Да
- (?) Нет

- (??) Психологическая поддержка и первая психологическая помощь являются составной частью первой помощи.
- (?) Да
- (?) Нет.

- (??) Ребенку оказана первая помощь. Можно ли до приезда скорой медицинской помощи оставить ребенка одного.
- (?) Нет, ни в коем случае!

(?) Ребенка можно оставить без присмотра, ведь первая помощь оказана

(??) Укажите основную цель визуального контакта с пострадавшим.

(?) Наблюдение за состоянием пострадавшего.

(?) Поддержание разговора с пострадавшим.

(??) Какой вид транспортировки пострадавшего подойдет при травме локтевого сустава, если пострадавший находится в сознании?

(?) Передвижение с одним сопровождающим

(?) Передвижение на сиденье «замок» (из четырех рук)

(?) В транспортировке не нуждается

Какой вид транспортировки пострадавшего подойдет при травме бедра?

(?) Транспортировка на стуле

(?) Передвижение на сиденье «замок»

(?) Ни один из вышеперечисленных вариантов

(??) Перечислите, какие сведения необходимо сообщить диспетчеру при вызове «03»?

(?) Характер происшествия (опознавательные ориентиры)

(?) Примерное время происшествия, количество пострадавших (в т.ч. беременные, дети)

(?) Все вышеперечисленные сведения

(??) Как правильно нужно транспортировать пострадавшего с травмой грудной клетки без сознания?

(?) На неповрежденном боку

(?) На поврежденном боку

(?) Лежа на спине

(??) Какой вид транспортировки пострадавшего необходим при травме головы и шейных отделов позвоночника?

(?) Передвижение с одним сопровождающим

(?) Передвижение на сиденье «замок»

(?) Передвижение на жестких носилках

(??) Укажите условия транспортировки ребенка в возрасте до 12 лет.

(?) Обязательно в сопровождении (родителей, близких родственников)

(?) Сопровождение родственников не обязательно

(?) В сопровождении сотрудников ДПС или сотрудников полиции

(??) Как транспортировать пострадавшего при ранении живота с внутренним кровотечением?

(?) В положении на животе с повернутой набок головой

(?) В полусидячем положении с подложенным под колени валиком

(?) В положении лежа на спине с приподнятыми на 30 градусов ногами

(??) Укажите, в каких случаях нельзя извлекать пострадавшего из аварийного автомобиля?

(?) Есть опасность для жизни пострадавшего (задымление, возгорание автомобиля)

(?) Помощь оказать внутри автомобиля невозможно из-за его деформации

(?) При извлечении из автомобиля можно нанести пострадавшему тяжелую вторичную

травму

(??) Укажите, в каких случаях нельзя извлекать пострадавшего из аварийного автомобиля?

- (?) Пострадавшему не угрожает дополнительная травматизация при извлечении нет зажатия, есть опасность для жизни (задымление, возгорание)
- (?) Пострадавший зажат, при извлечении можно нанести дополнительную травму
- (?) Есть опасность для жизни
  
- (??) Кто может оказывать первую помощь пострадавшему ребенку?
- (?) только медицинский работник
- (?) любой человек, который оказался рядом с пострадавшим ребенком
- (?) любой человек, который оказался рядом с пострадавшим ребенком, при наличии специальной подготовки и (или) навыков
  
- (??) Разрешено ли давать пострадавшему лекарственные средства при оказании ему первой помощи?
- (?) Разрешено
- (?) Запрещено
- (?) Разрешено в случае крайней необходимости
  
- (??) При первичном осмотре пострадавшего оценивают следующее:
- (?) причину травмы
- (?) наличие крупных ран
- (?) наличие дыхания
- (?) наличие сознания
- (?) проходимость дыхательных путей
- (?) реакция зрачков на свет
- (?) пульс на лучевой артерии
- (?) показатели артериального давления
- (?) пульс на сонной артерии
  
- (??) Алгоритм оказания первой помощи начинается с:
- (?) осмотра места происшествия
- (?) первичного осмотра пострадавшего
- (?) вызова специалистов
- (?) вторичного осмотра
  
- (??) По российским законам может быть применено наказание в случае, если:
- (?) первая помощь оказана неправильно
- (?) вы только вызвали "Скорую помощь" и больше ничего не делали
- (?) вы оставили пострадавшего без помощи
- (?) вы позвали на помощь, но сами ничего не делали
  
- (??) К международным алгоритмам оказания первой помощи относят:
- (?) осмотр места происшествия
- (?) первичный осмотр
- (?) вызов скорой помощи
- (?) вторичный осмотр
- (?) все вышеуказанное
  
- (??) Основная задача оказания первой помощи пострадавшему:
- (?) поддержание жизнедеятельности пострадавшего до приезда специалистов
- (?) диагностика причины травмы пострадавшего
- (?) оказание медицинской помощи пострадавшему в полном объеме
- (?) все выше сказанное

- (??) Транспортировка пострадавших сидя осуществляется при:
- (?) повреждении верхних конечностей и органов брюшной полости.
- (?) переломе ключицы, перелом ребер.
- (?) повреждении органов брюшной полости

(??) Транспортировку пострадавшего с черепно-мозговой травмой необходимо осуществлять:

- (?) лежа на боку
- (?) лежа на спине
- (?) сидя
- (?) стоя

(??) Правильная транспортировка пострадавшего, находящегося без сознания производится:

- (?) в положении на спине.
- (?) в положении на животе (при травмах брюшной полости – на боку)
- (?) с приподнятыми нижними конечностями.

(??) Что необходимо сделать перед началом транспортировки пострадавших?

- (?) дать пострадавшему обезболивающее средство, чтобы при транспортировке он не впал в кому
- (?) проверить состояние пострадавшего, насколько он готов к транспортировке
- (?) оказать первую помощь в соответствующем объеме и провести иммобилизацию поврежденных частей тела, если они имеются

(??) Лекарственные средства при оказании первой помощи:

- (?) применяются редко
- (?) применяются по просьбе пострадавшего
- (?) никогда не применяются
- (?) всегда применяются

(??) Укажите виды носилочных средств)

- (?) Жесткие.
- (?) Мягкие.
- (?) Полужесткие

(??) Транспортные положения, это:

- (?) Физиологически выгодные положения, которые придают пострадавшим в зависимости от вида травмы.
- (?) Положение, которое необходимо придать пострадавшему по жизненным показаниям
- (?) Все вышеуказанное

(??) Транспортировка пострадавших является мероприятием первой помощи.

- (?) Да
- (?) Нет.

(??) Для транспортировки пострадавшего с травмой позвоночника в положении на спине могут быть использованы подручные средства:

- (?) Широкие доски.
- (?) Столешница
- (?) Одеяло.
- (?) Дверь.
- (?) Все перечисленное.

(??) Укажите транспортное положение пострадавшего с травмой грудной клетки.  
Пострадавший в сознании.  
(?) Лежа на спине.  
(?) Положение полусидя  
(?) Стабильное боковое положение на поврежденной стороне, с возвышенным плечеголовным концом.

(??) Больные и пострадавшие, доставленные бригадой скорой медицинской помощи должны быть осмотрены в приемном отделении ЛПУ не позднее:

- (?) Пяти минут после доставки
- (?) Десяти минут после доставки
- (?) Двадцати минут после доставки
- (?) Тридцати минут после доставки
- (?) Сорока пяти минут после доставки

(??) Реанимация — это:

- (?) Наука, изучающая методы восстановления жизни
- (?) Практические действия, направленные на восстановления дыхания и кровообращения у больных в терминальных состояниях
- (?) Специальная бригада скорой помощи

(??) Что является вторым действием в случае оказания первой помощи?

- (?) Предотвращение возможных осложнений
- (?) Устранение состояния, угрожающего жизни и здоровью пострадавшего
- (?) Правильная транспортировка пострадавшего

(??) Кто вправе оказывать первую помощь пострадавшему ребенку?

- (?) только медицинский работник
- (?) любой человек, который оказался рядом с пострадавшим ребенком
- (?) любой человек, который оказался рядом с пострадавшим ребенком, при наличии специальной подготовки и (или) навыков

(??) Оптимальное положение для больного с отеком легких:

- (?) Лежа с приподнятым головным концом, сидя и полусидя
- (?) Лежа с приподнятым ножным концом

(??) Расширенные реанимационные мероприятия могут проводить

- (?) только специалисты реанимационных отделений;
- (?) специально подготовленные медицинские работники;
- (?) все взрослое население;
- (?) работники милиции, прибывшие на место происшествия;
- (?) работники дорожных служб

(??) Укажите, для чего проводится комплекс простейших мероприятий первой помощи.

- (?) Для прекращения действия повреждающих факторов
- (?) Для временного устранения причин, угрожающих жизни пострадавшего.
- (?) Для поддержания жизни пострадавшего.
- (?) Для предупреждения развития тяжелых осложнений.
- (?) Все вышеперечисленное

(??) Укажите, с чего начинают оказание первой помощи.

- (?) Обеспечение безопасного оказания помощи.

- (?) Остановка наружного кровотечения.
- (?) Обеспечение проходимости дыхательных путей.
- (?) Проведение простейших противошоковых мероприятий.
- (?) Сердечно-легочная реанимация.

(??) Укажите основную особенность поведения пострадавшего при истерике.

- (?) Оцепенение.
- (?) «Театральное» поведение.
- (?) Агрессивность.

(??) Невербальный метод психологического воздействия на пострадавших заключается в следующем:

- (?) Установление и поддержание словесного контакта
- (?) Установление и поддержание визуального и тактильного контакта

(??) Укажите, при каких состояниях изменяется частота и ритм дыхания.

- (?) Тяжелые травмы грудной клетки.
- (?) Асфиксия.
- (?) Черепно-мозговая травма
- (?) Большая кровопотеря.
- (?) Все перечисленные состояния.

(??) Укажите частоту пульса у здорового взрослого человека в покое.

- (?) 30–60 ударов в минуту.
- (?) 60–80 ударов в минуту.
- (?) 80-100 ударов в минуту

(??) Витальные признаки — это:

- (?) Признаки жизни.
- (?) Признаки травмы.

(??) Определение «признаков жизни» включает:

- (?) Наличие дыхания, движения, кашля.
- (?) Наличие сознания, дыхания, пульса на сонных артериях

Укажите перевязочные средства

- (?) Бинты марлевые медицинские стерильные.
- (?) Бинты марлевые медицинские нестерильные.
- (?) Лейкопластырь катушечный.
- (?) Лейкопластырь бактерицидный.
- (?) Салфетки марлевые медицинские стерильные.
- (?) Салфетки марлевые медицинские нестерильные.
- (?) Косынки медицинские.
- (?) Все перечисленное.

(??) Спасательное покрывало, это:

- (?) Полиэфирная пленка с золотисто-серебристым напылением.
- (?) Двусторонняя фольга
- (?) Двусторонняя простроченная клеенчатая ткань с зеркальным напылением.

**Код контролируемой компетенции**  
**УК-7**



### Раздел -3 «Уход за пострадавшими и больными»

#### Форма рубежного контроля - тестирование

#### Вопросы рубежного контроля:

(??) При определении массы тела следует соблюдать условия все, кроме

- (?) натошак;
- (?) после опорожнения мочевого пузыря;
- (?) после опорожнения кишечника;
- (?) в одной и той же одежде;
- (?) после водных процедур.

(??) Напряжение пульса зависит

- (?) от величины сердечного выброса;
- (?) от артериального давления;
- (?) от общего количества циркулирующей крови;
- (?) от частоты сердечных сокращений;
- (?) от возраста пациента.

(??) В норме температура тела в подмышечной впадине

- (?) на 0,5-0,8 градусов ниже температуры слизистых оболочек;
- (?) на 0,5-0,8 градусов выше температуры слизистых оболочек;
- (?) одинаковая с температурой слизистых оболочек;
- (?) на 1 градус выше температуры слизистых оболочек;
- (?) на 1 градус ниже температуры слизистых оболочек.

(??) Для профилактики пролежней, положение пациента следует менять

- (?) каждые 3 часа;
- (?) каждые 2 часа;
- (?) каждые 4 часа;
- (?) по назначению врача;
- (?) на усмотрение медицинской сестры.

(??) Температура тела человека в норме составляет

- (?) 36,0 — 36,7°C;
- (?) 36,2 — 36,9°C;
- (?) 35,0 — 36,5°C;
- (?) 36,6 — 37,0°C;
- (?) 35,8 — 36,6°C.

(??) Выберите наиболее полный ответ: при смене белья и одежды тяжелобольному нужно приготовить

- (?) перчатки нестерильные, ёмкость для дезинфекции, антисептический раствор, ветошь, комплект чистого нательного белья, непромокаемый мешок для грязного белья, жидкое мыло;
- (?) перчатки нестерильные, ветошь, комплект чистого нательного белья, комплект одежды, простыня, непромокаемый мешок для грязного белья, жидкое мыло;
- (?) перчатки нестерильные, ёмкость для дезинфекции, антисептический раствор, ветошь, комплект чистого нательного белья, комплект одежды, простыня;
- (?) перчатки нестерильные, ёмкость для дезинфекции, антисептический раствор, ветошь, комплект чистого нательного белья, комплект одежды, простыня, непромокаемый мешок для грязного белья, жидкое мыло;

(?) ёмкость для дезинфекции, антисептический раствор, ветошь, комплект чистого нательного белья, комплект одежды, простыня, непромокаемый мешок для грязного белья, жидкое мыло.

(??) Элемент ухода при рвоте

(?) промывание желудка;

(?) обильное щелочное питье;

(?) применение пузыря со льдом на эпигастральную область;

(?) обработка полости рта;

(?) вызов врача.

(??) Определите правильную последовательность обработки рта

(?) пространство под языком, язык, зубы, внутренняя поверхность щёк, дёсны пациента;

(?) зубы, язык, внутренняя поверхность щёк, пространство под языком, дёсны пациента;

(?) внутренняя поверхность щёк, зубы, язык, пространство под языком, дёсны пациента;

(?) дёсны пациента, зубы, язык, внутренняя поверхность щёк, пространство под языком;

(?) язык, пространство под языком, зубы, внутренняя поверхность щёк, дёсны пациента.

Перечень вопросов вариативен, и может модифицироваться в зависимости от внедрения нормативно-правовых и технологических новаций.

(??) Чем характеризуется артериальное кровотечение?

(?) Кровь из раны вытекает пульсирующей струёй, имеет ярко-алую окраску

(?) Кровь из раны вытекает непрерывно, сплошной струёй темно-красного цвета

(?) Кровь из раны вытекает редкими каплями или медленно расплывающимся пятном

(??) Укажите правильные способы остановки венозного кровотечения?

(?) Наложение жгута и максимальное сгибание конечности в суставе

(?) Наложение на рану давящей повязки и приподнятое положение конечности

(?) Применяются оба способа

(??) Где нужно определять пульс, если пострадавший без сознания?

(?) На лучевой артерии

(?) На бедренной артерии

(?) На сонной артерии

(??) Чем характеризуется венозное кровотечение?

(?) Кровь из раны вытекает пульсирующей струёй, имеет ярко-алую окраску

(?) Кровь из раны вытекает непрерывно, сплошной струёй темно-красного цвета

(?) Кровь из раны вытекает редкими каплями или медленно расплывающимся пятном

(??) Укажите правильный способ остановки артериального кровотечения?

(?) Пальцевое прижатие сосуда и наложение жгута

(?) Наложение на рану поддерживающей повязки

(?) Приподнятое положение конечности

(??) На какой предельный срок времени можно наложить жгут (закрутку) при артериальном кровотечении?

(?) Не более 1,5 часов

(?) Не более 30 минут

(?) Не более 2 часов

(??) Чем характеризуется капиллярное кровотечение?

- (?) Кровь из раны вытекает пульсирующей струёй, имеет ярко-алую окраску
- (?) Кровь из раны вытекает непрерывно, сплошной струёй темно-красного цвета
- (?) Кровь из раны вытекает редкими каплями или медленно расплывающимся пятном

(??) В каком положении надо транспортировать пострадавшего, находящегося без сознания?

- (?) Полусидя с повёрнутой набок головой
- (?) В стабильном боковом положении
- (?) Лёжа с подложенным под голову валиком из одежды

(??) Какая повязка накладывается на голеностопный сустав при его повреждении?

- (?) Спиралевидная
- (?) Восьмиобразная
- (?) Колосовидная

(??) Эффективность реанимационных мероприятий оценивается:

- (?) Все ответы правильные
- (?) Появление пульса на крупных артериях
- (?) Восстановление дыхания

(??) Как правильно применить бактерицидные салфетки?

- (?) Промыть рану, удалить инородное тело, наложить бактерицидную повязку
- (?) Обработать рану раствором йода, наложить бактерицидную повязку
- (?) На рану наложить бактерицидную салфетку, зафиксировав её лейкопластырем или

бинтом

(??) Какая повязка накладывается при повреждении лба?

- (?) Шапочка
- (?) Спиралевидная
- (?) Крестообразная

(??) В какое время года требуется указать время наложения жгута?

- (?) Зимой
- (?) Летом
- (?) В любое время года

(??) Что нужно указать в записке при наложении жгута?

- (?) Время получения травмы
- (?) Время наложения жгута
- (?) Время снятия жгута

**Код контролируемой компетенции**

**УК-7**

#### 4.3.2. Оценочные материалы для проведения промежуточной аттестации обучающихся по дисциплине (модулю)

##### Код контролируемой компетенции УК-8

##### Вопросы:

1. Характеристика неотложных состояний, причины, их вызывающие, признаки «острого живота», первая медицинская помощь.
2. Характеристика кровотечений, методы остановки кровотечений.
3. Первая медицинская помощь при наружных кровотечениях.
4. Основные признаки неотложных состояний, характеристика причин их вызывающих.
5. Причины и признаки возникновения аллергических реакций. Первая помощь.
6. Первая помощь при эпилептическом и истерическом припадках.
7. Первая помощь при попадании яда на кожу, в пищеварительный тракт, дыхательную систему.
8. Профилактика отравлений препаратами бытовой химии.
9. Достоверные признаки применения подростками наркотиков.
10. Определение физиологических показателей организма человека (по выбору преподавателя).
11. Правила применения лекарственных веществ. Домашняя аптечка.
12. Меры профилактики детского травматизма.
13. Первая помощь при ушибах, вывихах, растяжениях.
14. Десмургия: правила наложения повязки, функции повязки.
15. Признаки раны и ее обработка.
16. Способы остановки кровотечения. Характеристика артериального и венозного кровотечения.
17. «Захват жизни», причины и признаки попадания инородного тела в верхние дыхательные пути.
18. Способы иммобилизации и правила транспортировки раненых.
19. Характеристика терминальных состояний.
20. Оказание первой помощи при тепловом и солнечном ударах, при ожогах.
21. Оказание первой помощи при обморожении и переохлаждении организма.
22. Первая помощь при аллергических и судорожных состояниях.
23. Первая помощь при электротравмах, удушении, утоплении.
24. Реанимация. Признаки клинической и биологической смерти.
25. Последовательность реанимационных процедур.

26. Роль, место, задачи и объем первой помощи в системе этапного лечения пострадавших/пораженных при чрезвычайных ситуациях мирного и военного времени.
27. Особенности оказания первой помощи пострадавшим и внезапно заболевшим в городе и в отдаленных районах.
28. Порядок действий на месте происшествия.
29. Оценка характера поражений и степени тяжести состояния пострадавшего.
30. Объемы оказания первой медицинской и доврачебной помощи.
31. Правила снятия одежды и обуви с пострадавшего
32. Методы профилактики инфекций
33. Общие сведения о нормативно-правовых документах и актах, регулирующих оказание первой помощи пострадавшим.
34. Функциональные состояния организма человека (болезнь, здоровье, критическое состояние).
35. Методы оценки состояния больного.
36. Виды нарушения сознания.
37. Подсчет ЧД, пульса. Измерение АД. Положение больного.
38. Назначение, устройство и правила пользования аптечкой индивидуальной, пакетом перевязочным медицинским индивидуальным, сумкой медицинской санитарной.
39. Назначение, устройство и правила пользования пакетом противохимическим индивидуальным, перевязочным материалом.
40. Аптечка индивидуальная. Состав, правила пользования.
41. Понятие о видах транспортировки.
42. Показания к самостоятельной транспортировке пострадавшего.
43. Сопровождение пострадавшего.
44. Средства транспортировки.
45. Особенности извлечения и перекладывания пострадавших с подозрением на травму позвоночника, таза.
46. Погрузка и размещение пострадавших внутри транспортных средств.

## **РАЗДЕЛ 5. УСЛОВИЯ РЕАЛИЗАЦИИ ДИСЦИПЛИНЫ (МОДУЛЯ)**

### **5.1. Перечень основной и дополнительной учебной литературы для освоения дисциплины (модуля)**

#### **5.1.1. Основная литература**

Мисюк, М. Н. Основы медицинских знаний и здорового образа жизни : учебник и практикум для вузов / М. Н. Мисюк. — 3-е изд., перераб. и доп. — Москва : Издательство Юрайт, 2023. — 332 с. — (Высшее образование). — ISBN 978-5-534-14054-5. — Текст : электронный // Образовательная платформа Юрайт [сайт]. — URL: <https://urait.ru/bcode/510686>

#### **5.1.2. Дополнительная литература**

Кадыков, В. А. Первая доврачебная помощь : учебное пособие для вузов / В. А. Кадыков, Е. М. Мохов, А. М. Морозов. — 2-е изд., перераб. и доп. — Москва : Издательство Юрайт, 2023. — 241 с. — (Высшее образование). — ISBN 978-5-534-12940-3. — Текст : электронный // Образовательная платформа Юрайт [сайт]. — URL: <https://urait.ru/bcode/510047>

Общий уход за больными : учебное пособие для вузов / Г. И. Чуваков [и др.] ; под редакцией Г. И. Чувакова. — Москва : Издательство Юрайт, 2023. — 127 с. — (Высшее образование). — ISBN 978-5-534-15867-0. — Текст : электронный // Образовательная платформа Юрайт [сайт]. — URL: <https://urait.ru/bcode/510050>

### **5.2 Перечень ресурсов информационно-коммуникационной сети «Интернет», необходимых для освоения дисциплины (модуля)**

№ №	Название электронного	Описание электронного ресурса	Используемый для работы адрес
--------	--------------------------	-------------------------------	----------------------------------

	<b>ресурса</b>		
1.	ЭБС «Университетская библиотека онлайн»	Электронная библиотека, обеспечивающая доступ высших и средних учебных заведений, публичных библиотек и корпоративных пользователей к наиболее востребованным материалам по всем отраслям знаний от ведущих российских издательств	<a href="http://biblioclub.ru/">http://biblioclub.ru/</a>
2.	Научная электронная библиотека eLIBRARY.ru	Крупнейший российский информационно-аналитический портал в области науки, технологии, медицины и образования, содержащий рефераты и полные тексты более 34 млн научных публикаций и патентов	<a href="http://elibrary.ru/">http://elibrary.ru/</a>
3.	Образовательная платформа Юрайт	Электронно-библиотечная система для ВУЗов, ССУЗов, обеспечивающая доступ к учебникам, учебной и методической литературе по различным дисциплинам.	<a href="https://urait.ru/">https://urait.ru/</a>

### **5.3 Методические указания для обучающихся по освоению дисциплины (модуля)**

Освоение обучающимся дисциплины (модуля) предполагает изучение материалов дисциплины (модуля) на аудиторных занятиях и в ходе самостоятельной работы. Аудиторные занятия проходят в форме лекций, семинаров, практических и лабораторных занятий.

При подготовке к аудиторным занятиям необходимо помнить особенности каждой формы его проведения.

Подготовка к учебному занятию лекционного типа заключается в следующем.

С целью обеспечения успешного обучения обучающийся должен готовиться к лекции, поскольку она является важнейшей формой организации учебного процесса, поскольку:

- знакомит с новым учебным материалом;
- разъясняет учебные элементы, трудные для понимания;
- систематизирует учебный материал;
- ориентирует в учебном процессе.

С этой целью:

- внимательно прочитайте материал предыдущей лекции;
- ознакомьтесь с учебным материалом по учебнику и учебным пособиям с темой прочитанной лекции;
- внесите дополнения к полученным ранее знаниям по теме лекции на полях лекционной тетради;
- запишите возможные вопросы, которые вы зададите лектору на лекции по материалу изученной лекции;
- постарайтесь уяснить место изучаемой темы в своей подготовке;
- узнайте тему предстоящей лекции (по тематическому плану, по информации лектора) и запишите информацию, которой вы владеете по данному вопросу.

Подготовка к занятию семинарского типа

При подготовке и работе во время проведения лабораторных работ и занятий семинарского типа следует обратить внимание на следующие моменты: на процесс предварительной подготовки, на работу во время занятия, обработку полученных результатов, исправление полученных замечаний.

Предварительная подготовка к учебному занятию семинарского типа заключается в изучении теоретического материала в отведенное для самостоятельной работы время,

ознакомление с инструктивными материалами с целью осознания задач лабораторной работы/практического занятия, техники безопасности при работе с приборами, веществами.

Работа во время проведения учебного занятия семинарского типа включает:

– консультирование студентов преподавателями и вспомогательным персоналом с целью предоставления исчерпывающей информации, необходимой для самостоятельного выполнения предложенных преподавателем задач.

– самостоятельное выполнение заданий согласно обозначенной учебной программой тематики.

При получении неудовлетворительных результатов обучающийся имеет право в дополнительное время пересдать преподавателю работу до проведения промежуточной аттестации.

## **5.4 Информационно-технологическое обеспечение образовательного процесса по дисциплины (модуля)**

### **5.4.1. Средства информационных технологий**

1. Персональные компьютеры;
2. Средства доступа в Интернет;
3. Проектор.

### **5.4.2. Лицензионное и свободно распространяемое программное обеспечение, в том числе отечественного производства:**

1. Операционная система: Astra Linux SE
2. Пакет офисных программ: LibreOffice
3. Справочная система Консультант+
4. Okular или Acrobat Reader DC
5. Ark или 7-zip
6. User Gate
7. TrueConf (client)

### **5.4.3. Информационные справочные системы и профессиональные базы данных**

<b>№ №</b>	<b>Название электронного ресурса</b>	<b>Описание электронного ресурса</b>	<b>Используемый для работы адрес</b>
1.	ЭБС «Университетская библиотека онлайн»	Электронная библиотека, обеспечивающая доступ высших и средних учебных заведений, публичных библиотек и корпоративных пользователей к наиболее востребованным материалам по всем отраслям знаний от ведущих российских издательств	<a href="http://biblioclub.ru/">http://biblioclub.ru/</a>
2.	Научная электронная библиотека eLIBRARY.ru	Крупнейший российский информационно-аналитический портал в области науки, технологии, медицины и образования, содержащий рефераты и полные тексты более 34 млн научных публикаций и патентов	<a href="http://elibrary.ru/">http://elibrary.ru/</a>
3.	Образовательная платформа Юрайт	Электронно-библиотечная система для ВУЗов, ССУЗов, обеспечивающая доступ к учебникам,	<a href="https://urait.ru/">https://urait.ru/</a>

### **5.5. Материально-техническое обеспечение образовательного процесса по дисциплине (модулю)**

Для изучения дисциплины (модуля) используются:

**Учебная аудитория для занятий лекционного типа** оснащена специализированной мебелью (стол для преподавателя, парты, стулья, доска для написания мелом); техническими средствами обучения (видеопроекционное оборудование, средства звуковоспроизведения, экран и имеющие выход в сеть Интернет).

**Учебная аудитория для занятий семинарского типа:** оснащена специализированной мебелью (стол для преподавателя, парты, стулья, доска для написания мелом); техническими средствами обучения (видеопроекционное оборудование, средства звуковоспроизведения, экран и имеющие выход в сеть Интернет), а также наглядными пособиями и муляжами: прозрачная модель легких, модель мускулатуры головы и шеи, модель черепа и шейного отдела позвоночника, модель костей руки, модель костей ноги, модель черепа человека, модель костного таза взрослой женщины, модель бесполого торса 85 см, из 20 частей, модель скелета человека, верхние конечности, модель пищеварительной системы, модель гортани, сердца и легких из 7 частей, модель сердца человека в натуральную величину, модель кожи, увеличенная в 70 раз, модель мочевыделительной системы человека, модель гортани человека, учебно-наглядные пособия по анатомии и физиологии человека, средства для временной остановки наружного кровотечения и перевязки ран.

**Помещения для самостоятельной работы обучающихся:** оснащены специализированной мебелью (парты, стулья) техническими средствами обучения (персональные компьютеры с доступом в сеть интернет и обеспечением доступа в электронно-информационную среду университета, программным обеспечением).

### **5.6. Образовательные технологии**

При реализации дисциплины (модуля) применяются различные образовательные технологии, в том числе технологии электронного обучения.

Освоение дисциплины (модуля) предусматривает использование в учебном процессе активных и интерактивных форм проведения учебных занятий в форме разбора конкретных ситуаций в сочетании с внеаудиторной работой с целью формирования и развития навыков обучающихся.

При освоении дисциплины (модуля) предусмотрено применением электронного обучения и дистанционных образовательных технологий.

Учебные часы дисциплины (модуля) предусматривают классическую контактную работу преподавателя с обучающимся в аудитории и контактную работу посредством электронной информационно-образовательной среды в синхронном и асинхронном режиме (вне аудитории) посредством применения возможностей компьютерных технологий (электронная почта, электронный учебник, тестирование, вебинар, видеофильм, презентация, форум и др.).

В рамках дисциплины (модуля) предусмотрены встречи с руководителями и работниками организаций, деятельность которых связана с *направленностью/ специализацией* реализуемой основной профессиональной образовательной программы.



## ЛИСТ РЕГИСТРАЦИИ ИЗМЕНЕНИЙ


№ п/п	Содержание изменения	Реквизиты документа об утверждении изменения	Дата введения изменения
1.	Утверждена и введена в действие решением Ученого совета медицинского факультета на основании Федерального государственного образовательного стандарта (указать реквизиты ФГОС)	Протокол заседания Ученого совета факультета № 10 от «26» апреля 2023 года	01.09.2023 г.



Министерство науки и высшего образования Российской Федерации  
Федеральное государственное бюджетное образовательное учреждение  
высшего образования  
«Российский государственный социальный университет»

УТВЕРЖДАЮ

Декан факультета

 Е.А. Петрова

«29» марта 2023 г.

**РАБОЧАЯ ПРОГРАММА ДИСЦИПЛИНЫ (МОДУЛЯ)  
ДИФФЕРЕНЦИАЛЬНАЯ ПСИХОЛОГИЯ**

**Направление подготовки**  
*44.03.02 «Психолого-педагогическое образование»*

**Направленность (профиль)**  
*«Психолог в социальной сфере»*

**ОБРАЗОВАТЕЛЬНАЯ ПРОГРАММА ВЫСШЕГО ОБРАЗОВАНИЯ - ПРОГРАММА  
БАКАЛАВРИАТА**

**Форма обучения**  
*Заочная*

Москва 2023

## СОДЕРЖАНИЕ

<b>РАЗДЕЛ 1. ПАСПОРТ РАБОЧЕЙ ПРОГРАММЫ ДИСЦИПЛИНЫ (МОДУЛЯ)</b> .....	<b>5</b>
1.1 Цель и задачи дисциплины (модуля).....	5
1.2 Планируемые результаты обучения по дисциплине (модулю) в рамках планируемых результатов освоения основной профессиональной образовательной программы высшего образования – программы бакалавриата соотнесенные с установленными индикаторами достижения компетенций .....	5
<b>РАЗДЕЛ 2. СТРУКТУРА И СОДЕРЖАНИЕ ДИСЦИПЛИНЫ (МОДУЛЯ)</b> .....	<b>6</b>
2.1 Объем дисциплины (модуля), включая контактную работу обучающегося с педагогическими работниками и самостоятельную работу обучающегося.....	6
2.2. Учебно-тематический план дисциплины (модуля) .....	8
<b>2.3. Содержание дисциплины (модуля)</b> .....	9
<b>РАЗДЕЛ 3. УЧЕБНО-МЕТОДИЧЕСКОЕ ОБЕСПЕЧЕНИЕ САМОСТОЯТЕЛЬНОЙ РАБОТЫ ОБУЧАЮЩИХСЯ ПО ДИСЦИПЛИНЕ (МОДУЛЮ)</b> .....	<b>16</b>
3.1. Виды самостоятельной работы обучающихся по дисциплине (модулю).....	16
<b>3.2. Задания для самостоятельной работы</b> .....	16
3.3. Методические указания к самостоятельной работе по дисциплине (модулю) .....	19
<b>РАЗДЕЛ 4. ОЦЕНОЧНЫЕ МАТЕРИАЛЫ ПО ДИСЦИПЛИНЕ (МОДУЛЮ)</b> .....	<b>20</b>
4.1. Форма промежуточной аттестации обучающегося по дисциплине (модулю) .....	20
4.2. Оценочные материалы, определяющие процедуры оценивания знаний, умений, навыков и (или) опыта деятельности, характеризующих этапы формирования компетенций .....	20
4.2.1. Организационные основы применения балльно-рейтинговой системы оценки успеваемости обучающихся по дисциплине (модулю) .....	20
4.2.2. Проведение текущего контроля успеваемости обучающихся по дисциплине (модулю) в соответствии с балльно-рейтинговой системой оценки успеваемости обучающегося .....	20
4.2.3. Проведение промежуточной аттестации обучающихся по дисциплине (модулю) в соответствии с балльно-рейтинговой системой оценки успеваемости обучающегося .....	21
4.3. Перечень заданий для проведения текущей и промежуточной оценки знаний, умений, навыков и (или) опыта деятельности, характеризующих этапы формирования компетенций.....	23
4.3.1. Оценочные материалы для проведения текущей аттестации и рубежного контроля, обучающихся по дисциплине (модулю) .....	23
4.3.2. Оценочные материалы для проведения промежуточной аттестации обучающихся по дисциплине (модулю) .....	27
<b>РАЗДЕЛ 5. УСЛОВИЯ РЕАЛИЗАЦИИ ДИСЦИПЛИНЫ (МОДУЛЯ)</b> .....	<b>28</b>
5.1. Перечень основной и дополнительной учебной литературы для освоения дисциплины (модуля) .	28
5.2 Перечень ресурсов информационно-коммуникационной сети «Интернет», необходимых для освоения дисциплины (модуля) .....	28
5.3 Методические указания для обучающихся по освоению дисциплины (модуля).....	29
5.4 Информационно-технологическое обеспечение образовательного процесса по дисциплины (модуля) .....	30
<b>5.4.1. Средства информационных технологий</b> .....	30
<b>5.4.2. Лицензионное и свободно распространяемое программное обеспечение, в том числе отечественного производства:</b> .....	30
<b>5.4.3. Информационные справочные системы и профессиональные базы данных</b> .....	30

5.5. Материально-техническое обеспечение образовательного процесса по дисциплине (модулю).....	31
5.6. Образовательные технологии .....	31
<b>ЛИСТ РЕГИСТРАЦИИ ИЗМЕНЕНИЙ.....</b>	<b>32</b>

Рабочая программа дисциплины (модуля) «Дифференциальная психология» разработана на основании федерального государственного образовательного стандарта высшего образования – бакалавриата по направлению подготовки 44.03.02 Психолого-педагогическое образование утвержденного приказом Министерства образования и науки Российской Федерации от 22.02.2018 г. № 122, учебного плана по основной профессиональной образовательной программе высшего образования - программы бакалавриата по направлению подготовки 44.03.02 Психолого-педагогическое образование, а также с учетом следующих профессиональных стандартов, сопряженных с профессиональной деятельностью выпускника:

– 03.008 «Психолог в социальной сфере»

Рабочая программа дисциплины (модуля) разработана канд. психол. наук., доцентом Кузьмин В. В.


Руководитель основной образовательной программы, кандидат психологических наук, доцент факультета Политических и социальных наук



В.В. Кузьмин  
(подпись)

Рабочая программа дисциплины «Дифференциальная психология» (модуля) обсуждена и утверждена на Ученом совете факультета Политических и социальных наук  
Протокол № 10 от «29» марта 2023 года

Декан факультета  
ученая степень, ученое звание



Е.А. Петрова  
(подпись)

Рабочая программа дисциплины «Дифференциальная психология» рекомендована к утверждению представителями организаций-работодателей:

Славянская ассоциация онтопсихологии,  
президент



В.А. Дмитриева  
(подпись)


Центр медиации и общественного  
взаимодействия, руководитель



А.Н.Островский  
(подпись)


Рабочая программа дисциплины «Дифференциальная психология» рецензирована и рекомендована к утверждению:

Профессор кафедры иностранных языков и профессиональных коммуникаций ФГБОУ ВО «Ивановская пожарно-спасательная академия МЧС России», д.психол.н., доцент



Е.А. Шмелева  
(подпись)

Профессор кафедры социальной, общей и клинической психологии РГСУ, ведущий научный сотрудник ФКУ «Научно-исследовательский институт Федеральной службы исполнения наказаний», д.психол.н., доцент



Н.А. Цветкова  
(подпись)

## РАЗДЕЛ 1. ПАСПОРТ РАБОЧЕЙ ПРОГРАММЫ ДИСЦИПЛИНЫ (МОДУЛЯ)

### 1.1 Цель и задачи дисциплины (модуля)

Цель дисциплины (модуля) заключается в получении обучающимися теоретических знаний о *дифференциальной психологии как одной из отраслей психологической науки, занимающейся изучением индивидуальных, групповых и типологических различий* с последующим применением в профессиональной сфере и практических навыков по *психологии в социальной сфере*.

Задачи дисциплины (модуля):

1. *Ознакомление с отраслью психологии «дифференциальная психология» и теоретическими подходами к ее пониманию.*
2. *Изучение истории становления дифференциальной психологии.*
3. *Исследование объекта, предмета, цели и задач дифференциальной психологии.*
4. *Ознакомление с методологическими основами дифференциальной психологии.*
5. *Изучение понятийного аппарата дифференциальной психологии.*
6. *Исследование основных направлений дифференциальной психологии.*
7. *Исследование специфики направлений дифференциальной психологии.*

**1.2 Планируемые результаты обучения по дисциплине (модулю) в рамках планируемых результатов освоения основной профессиональной образовательной программы высшего образования – программы бакалавриата соотнесенные с установленными индикаторами достижения компетенций**

Процесс освоения дисциплины (модуля) направлен на формирование у обучающихся следующих компетенций: ПК-2 в соответствии с учебным планом.

В результате освоения дисциплины (модуля) обучающийся должен демонстрировать следующие результаты:

Категория компетенций (при наличии)	Код компетенции	Код и наименование индикатора достижения компетенции	Результаты обучения
	Формулировка компетенции		
	<b>ПК-2 Способен разрабатывать программы оказания психологической помощи членам социальных групп, попавших в трудную жизненную ситуацию, с участием специалистов на межведомственной основе</b>	ПК-1.1 Демонстрирует знание о документообороте и основных моделях организации деятельности практического психолога, осуществляющего психологическое сопровождение реализации конкретных мероприятий профилактического, развивающего, коррекционного и реабилитационного характера в учреждениях и организациях различных областей и сфер профессиональной деятельности ПК-1.2 Организует,	<i>Знать:</i>  <i>Основы психологии и психотерапии для понимания основных принципов работы с людьми в трудных жизненных ситуациях. Понятия и методы межведомственного взаимодействия, чтобы эффективно сотрудничать с другими специалистами. Основы социальной работы и социальной поддержки для лучшего понимания потребностей и проблем целевых социальных групп. Законы и нормы,</i>

		<p>координирует и контролирует работу группы специалистов по оказанию психологической помощи в учреждениях и организациях разного типа в реализации конкретных мероприятий профилактического, развивающего, коррекционного и реабилитационного характера</p> <p>ПК-1.3 Реализует конкретные мероприятия в организациях разного рода для решения практических задач профилактического, развивающего, коррекционного и реабилитационного характера</p>	<p><i>регулирующие психологическую помощь в стране или регионе.</i></p> <p><i>Уметь:</i></p> <p><i>Анализировать трудные жизненные ситуации и выявлять психологические аспекты проблемы для разработки адекватных программ помощи.</i></p> <p><i>Разрабатывать индивидуальные и групповые программы психологической помощи, учитывая потребности и особенности целевой аудитории.</i></p> <p><i>Взаимодействовать с представителями разных социальных сфер (медицина, образование, право и др.) для координации и совместной работы над решением проблемы.</i></p> <p><i>Проводить эффективное психологическое консультирование и поддержку для членов социальных групп в трудных ситуациях.</i></p> <p><i>Оценивать эффективность программ помощи, адаптировать их на основе обратной связи и изменений в ситуации.</i></p> <p><i>Работать с разнообразными культурными, социальными и этническими группами, учитывая их особенности и потребности.</i></p> <p><i>Соблюдать этические стандарты и конфиденциальность при работе с клиентами.</i></p>
--	--	--	---

## РАЗДЕЛ 2. СТРУКТУРА И СОДЕРЖАНИЕ ДИСЦИПЛИНЫ (МОДУЛЯ)

### 2.1 Объем дисциплины (модуля), включая контактную работу обучающегося с педагогическими работниками и самостоятельную работу обучающегося

Общая трудоемкость дисциплины (модуля) составляет 3 зачетные единицы.

Вид учебной работы	Всего часов	Курс 1		Курс 2	
		Сессия 1-2	Сессия 3-4	Сессия 1-2	Сессия 3-4
<b>Контактная работа обучающихся с педагогическими работниками</b>	12	12	0	0	0
Лекционные занятия	4	4			
<i>из них: в форме практической подготовки</i>	0				
Практические занятия	8	8			
<i>из них: в форме практической подготовки</i>	0				
Лабораторные занятия	0				
<i>из них: в форме практической подготовки</i>	0				
Консультации / Иная контактная работа	0				
<i>из них: в форме практической подготовки</i>	0				
<b>Самостоятельная работа обучающихся</b>	92	92			
<b>Контроль промежуточной аттестации</b>	4	4			
Форма промежуточной аттестации	Зачет				
<b>ОБЪЕМ ДИСЦИПЛИНЫ (МОДУЛЯ) В ЧАСАХ</b>	<b>108</b>				



## 2.2. Учебно-тематический план дисциплины (модуля)

Раздел, тема	Виды учебной работы, академических часов									
	Всего	Самостоятельная работа	Контактная работа обучающихся с педагогическими работниками							
			Всего	Лекционные занятия	Практические занятия		Лабораторные занятия		Консультации / Иная контактная работа	
				из них: в форме практической подготовки		из них: в форме практической подготовки		из них: в форме практической подготовки		
<b>Модуль 1 (Курс 1 Сессии1-2)</b>										
<b>РАЗДЕЛ 1. ДИФФЕРЕНЦИАЛЬНАЯ ПСИХОЛОГИЯ КАК ОТРАСЛЬ ПСИХОЛОГИИ.</b>	<b>34</b>	<b>30</b>	<b>4</b>	<b>2</b>		<b>2</b>				
Тема 1.1. Дифференциальная психология.		15	2	1		1				
Тема 1.2. История и современное состояние дифференциальной психологии.		15	2	1		1				
<b>РАЗДЕЛ 2. РАЗДЕЛЫ ДИФФЕРЕНЦИАЛЬНОЙ ПСИХОЛОГИИ.</b>	<b>33</b>	<b>30</b>	<b>3</b>	<b>2</b>		<b>1</b>				
Тема 2.1. Индивидуальные различия.		15	2	1		1				
Тема 2.2. Групповые различия.		15	0							
<b>РАЗДЕЛ 3. МЕТОДОЛОГИЧЕСКИЕ ОСНОВЫ ДИФФЕРЕНЦИАЛЬНОЙ ПСИХОЛОГИИ.</b>	<b>33</b>	<b>32</b>	<b>1</b>			<b>1</b>				
Тема 3.1. Типологические различия.		15	0							
Тема 3.2. Методы дифференциальной психологии.		17	1			1				

Контроль промежуточной аттестации	4		0							
Форма промежуточной аттестации	Зачет с оценкой		0							
Общий объем, часов	108	92	8	4		4				

## 2.3. Содержание дисциплины (модуля)

### РАЗДЕЛ 1. Дифференциальная психология как отрасль психологии.

**Перечень изучаемых элементов содержания:** дифференциальная психология; история становления дифференциальной психологии; современное состояние дифференциальной психологии.

#### Тема 1.1. Дифференциальная психология.

**Перечень изучаемых элементов содержания:** дифференциальная психология; предпосылки возникновения дифференциальной психологии; основной метод дифференциальной психологии; математико-статистический аппарат, применяемый в дифференциальной психологии; теория двух факторов Ч. Спирмена; мультифакторные теории (Л. Тёрстоун, Дж. Гилфорд и другие); вклад научных работ Ф. Гальтона в дифференциальную психологию; введение термина «дифференциальная психология» В. Штерном; первые крупные представители нового направления – А. Бине, А. Ф. Лазурский, Дж. Кеттелл и др.; предмет дифференциальной психологии; одна из важных задач

современной дифференциальной психологии; 3 основные задачи дифференциальной психологии; место дифференциальной психологии среди других научных дисциплин; 4 направления функционирования психологии индивидуальных различий (В. Штерн); основная тенденция современной дифференциальной психологии; основные направления дифференциальной психологии; 5 принципов дифференциальной психологии; прикладное значение дифференциальной психологии.

#### Тема 1.2. История и современное состояние дифференциальной психологии.

**Перечень изучаемых элементов содержания:** 3 глобальных этапа в истории дифференциальной психологии; первый этап «донаучный» (6-5 вв. до н.э.); появление интереса к индивидуальным различиям, попыткам найти им объяснение; присваивание тотема; фиксация индивидуальных особенностей в имени; составление разнообразных гороскопов по звездам, гороскопов друидов и т.д.; хиромантия; возникновение некоторых идей, пересекающихся с современными исследованиями; дерматоглифика; физиогномика; второй этап «развитие дифференциальной психологии в рамках философии и медицины»; вклад научных работ Платона, Теофраста, Гиппократ, Галена, Гаая в дифференциальную психологию; вклад научных работ Локка, Монтеня, Дидро в дифференциальную психологию; вклад научных работ Х. Уарте, К. Гельвеция в дифференциальную психологию; вклад научных работ В. Вундта, Крепелина, Кеттелла в дифференциальную психологию; третий этап «научный этап дифференциальной психологии»; вклад научных работ Ф. Бесселя, Ф. Дондерса, Ф. Гальтона в дифференциальную психологию; вклад научных работ А. Бине и В. Генри в дифференциальную психологию; вклад научных работ В. Штерна в дифференциальную психологию; современный этап дифференциальной психологии; вклад научных работ А. Анастаси в дифференциальную психологию; вклад научных работ И.П. Павлова в дифференциальную психологию; вклад научных работ Б.М. Теплова, В.Д. Небылицына в дифференциальную психологию; 3 центра развития дифференциальной психологии:

Европа – в рамках работ В. Штерна, А. Бине, Ф. Гальтона, Ч. Спирмена и др.; Америка – работы А. Анастази, Д. Кеттелла, Г. Мюнстерберга и др.; Россия (отечественное направление) – работы А.Ф. Лазурского (учение о психических

уровнях и классификации личностей), Б.М. Теплова, В.Д. Небылицына, В.С. Мерлина, В.М. Русалова (изучение свойств нервной системы, темперамента и др.).

## **РАЗДЕЛ 2. Разделы дифференциальной психологии.**

**Перечень изучаемых элементов содержания:** индивидуальные различия как раздел дифференциальной психологии; групповые различия как раздел дифференциальной психологии.

### **Тема 2.1. Индивидуальные различия.**

**Перечень изучаемых элементов содержания:** индивидуальность; причины различий в поведении людей; 3 параметра индивидуальных различий; 2 явления, при описании которых в психологии используется понятие «индивидуальность»; свойства индивидуальности; 6 групп свойств индивидуальности (согласно концепции интегральной индивидуальности В.С. Мерлина); 2 группы индивидуальных особенностей; 2 способа сравнительного изучения роли наследственности и среды и их влияния на психологию и поведение человека; природная предпосылка индивидуальных различий; 2 группы индивидуальных различий; 4 уровня индивидуальных различий; выраженность индивидуальных различий в поведении; изменчивость самих индивидуальных особенностей; вклад научных работ Ф. Гальтона, А. Бине в дифференциальную психологию; вклад научных работ А.Ф. Лазурского, Б.М. Теплова, В.С. Мерлина, В.Д. Небылицына в дифференциальную психологию.

### **Тема 2.2. Групповые различия.**

**Перечень изучаемых элементов содержания:** групповые различия; 4 критерия установления групповых различий; возрастные различия; примеры возрастных различий в дифференциальной психологии; классовые различия (социальная дифференциация); примеры классовых различий в дифференциальной психологии; культурные и этнические различия; примеры культурных и этнических различий в дифференциальной психологии; половые различия; примеры половых различий в дифференциальной психологии.

## **РАЗДЕЛ 3. Методологические основы дифференциальной психологии.**

**Перечень изучаемых элементов содержания:** типологические различия; методы дифференциальной психологии

### **Тема 3.1. Типологические различия.**

**Перечень изучаемых элементов содержания:** типологические различия; вклад научных работ Платона, Гиппократ, Аристотеля в дифференциальную психологию; вклад научных работ Ж.-Ж. Руссо, Песталоцци, Гербарта, К.Д. Ушинского в дифференциальную психологию; вклад научных работ Мэскелина, Ф. Бесселя в дифференциальную психологию; вклад научных работ Э. Вебера, Г. Фехнера, Г. Гельмгольца, Ф. Гальтона, В. Вундта в дифференциальную психологию; различные мыслительные типы (А. Бине); различные мыслительно-деятельностные типы (А.М. Джордан); различные мыслительно-опытные типы (У. Джеймс); физиологические разновидности индивидуальности (Г. Гросс); типология (Э. Шпрангер); теория характера (Э. Кречмер); конституциональная типология (У. Шелдон); экстраверты и интроверты (К.Г. Юнг); типология психосоциальных характеров (А.Ф. Лазурский).

### **Тема 3.2. Методы дифференциальной психологии.**

***Перечень изучаемых элементов содержания:*** классификация методов дифференциальной психологии по виду используемого опыта (интроспективные методы, экстраспективные методы); классификация методов дифференциальной психологии по активности воздействия (методы наблюдения, экспериментальные методы); классификация методов дифференциальной психологии по уровню обобщенности полученных закономерностей (номотетические методы, идеографические методы); классификация методов дифференциальной психологии по стабильности изучаемого явления (констатирующие методы, формирующие методы); классификация методов по Б.Г. Ананьеву: организационные методы (метод поперечных срезов, метод продольных срезов (лонгитюдный), комплексный метод); эмпирические методы (обсервационные методы, экспериментальные методы, психодиагностические методы, праксиметрические методы, моделирование, биографические методы); методы обработки и анализа результатов (количественная обработка и анализ, качественный анализ); методы интерпретации результатов (генетический метод, структурный метод); эмпирические методы по Б.Г. Ананьеву: общенаучные методы (наблюдение, эксперимент, моделирование); исторические методы (биографические методы, методы анализа документов); психологические методы (интроспективные, психофизиологические, социально-психологические методы, возрастно-психологические методы, психосемантические методы); психогенетические методы (генеалогический метод, метод приемных детей, близнецовый метод); математические методы (дисперсионный анализ, индуктивная статистика, корреляционный анализ).

## **ЗАДАНИЯ К ПРАКТИЧЕСКИМ ЗАНЯТИЯМ РАЗДЕЛА 1: ДИФФЕРЕНЦИАЛЬНАЯ ПСИХОЛОГИЯ КАК ОТРАСЛЬ ПСИХОЛОГИИ**

**Тема практического занятия: Введение в дифференциальную психологию** Форма практического задания: Реферат

### **Темы рефератов:**

1. Основные понятия и задачи дифференциальной психологии.
2. Роль дифференциальной психологии в понимании психологических особенностей личности.
3. Методы исследования в дифференциальной психологии: сравнительный анализ.
4. Связь дифференциальной психологии с другими областями психологии.
5. Индивидуальные и групповые аспекты в дифференциальной психологии.
6. Психометрический подход в изучении индивидуальных различий.
7. Биологические основы дифференциальных психологических характеристик.
8. Культурно-исторический контекст развития дифференциальной психологии.
9. Этические аспекты исследований в дифференциальной психологии.
10. Практическое применение результатов дифференциальной психологии в различных сферах.

## **РУБЕЖНЫЙ КОНТРОЛЬ К РАЗДЕЛУ 1: ДИФФЕРЕНЦИАЛЬНАЯ ПСИХОЛОГИЯ КАК ОТРАСЛЬ ПСИХОЛОГИИ**

**Форма рубежного контроля: Контрольная работа**

### **Задания для контрольной работы:**

1. Объясните основные задачи и предмет исследования дифференциальной психологии.
2. Приведите примеры из истории, иллюстрирующие развитие дифференциальной психологии как научной дисциплины.
3. Объясните, что такое индивидуальные и групповые различия в контексте дифференциальной психологии.
4. Расскажите о методологических подходах к изучению индивидуальных различий.
5. Какие биологические аспекты могут влиять на индивидуальные психологические характеристики? Приведите примеры.

6. Сравните подходы к изучению индивидуальных различий в разных культурных контекстах.
7. Какие этические принципы необходимо соблюдать при проведении исследований в дифференциальной психологии?
8. Поясните, какие области практики могут использовать результаты исследований дифференциальной психологии для своих целей.
9. Объясните, что такое психометрический подход и как он используется для измерения психологических характеристик.
10. Проанализируйте влияние среды и наследственности на формирование индивидуальных различий в развитии личности.

## **ЗАДАНИЯ К ПРАКТИЧЕСКИМ ЗАНЯТИЯМ РАЗДЕЛА 2: РАЗДЕЛЫ ДИФФЕРЕНЦИАЛЬНОЙ ПСИХОЛОГИИ**

**Тема практического занятия: Индивидуальные различия в психологии** Форма практического задания: Реферат

### **Темы рефератов:**

1. Теории личности: основные подходы и их связь с индивидуальными различиями.
2. Влияние темперамента на формирование индивидуальных характеристик.
3. Интеллект и его измерение в контексте дифференциальной психологии.
4. Эмоциональная устойчивость как индивидуальная психологическая характеристика.
5. Социально-психологические аспекты индивидуальных различий: роль общения.
6. Психология саморегуляции и её связь с индивидуальными особенностями.
7. Роль мотивации в формировании индивидуальных характеристик личности.
8. Индивидуальные различия в творческом мышлении и способности к инновациям.
9. Влияние прошлого опыта на формирование индивидуальных характеристик.
10. Гендерные и возрастные особенности в индивидуальных различиях.

## **РУБЕЖНЫЙ КОНТРОЛЬ К РАЗДЕЛУ 2: РАЗДЕЛЫ ДИФФЕРЕНЦИАЛЬНОЙ ПСИХОЛОГИИ**

**Форма рубежного контроля: Контрольная работа**

**Задания для контрольной работы:**

1. Объясните, какие факторы влияют на формирование индивидуальных различий в темпераменте.
2. Приведите примеры из практики, иллюстрирующие влияние интеллекта на поведение человека.
3. Сравните концепции эмоциональной устойчивости и эмоционального интеллекта в контексте индивидуальных различий.
4. Объясните, как социальная активность может быть связана с индивидуальными особенностями личности.
5. Проанализируйте взаимосвязь между саморегуляцией и индивидуальными различиями в управлении поведением.
6. Какие мотивы могут влиять на индивидуальные характеристики личности? Приведите примеры.
7. Объясните, как индивидуальные особенности могут способствовать или препятствовать творческому мышлению.
8. Проанализируйте влияние роли семейного воспитания на формирование индивидуальных различий.
9. В чем заключается влияние гендерных и возрастных особенностей на индивидуальные различия?
10. Сравните влияние внутренних и внешних факторов на формирование индивидуальных психологических характеристик.

### **ЗАДАНИЯ К ПРАКТИЧЕСКИМ ЗАНЯТИЯМ РАЗДЕЛА 3: МЕТОДОЛОГИЧЕСКИЕ ОСНОВЫ ДИФФЕРЕНЦИАЛЬНОЙ ПСИХОЛОГИИ**

**Тема практического занятия: Методы изучения индивидуальных различий** Форма практического задания: Реферат

#### **Темы рефератов:**

1. Изучение индивидуальных различий через психодиагностику: основные подходы.
2. Методы наблюдения и самоотчёта в изучении индивидуальных различий.
3. Проективные методы в дифференциальной психологии: сущность и применение.
4. Экспериментальные методы изучения индивидуальных различий.
5. Биометрические методы исследования индивидуальных психологических характеристик.
6. Психодинамические подходы к изучению индивидуальных различий.

7. Методы множественных сравнений в дифференциальной психологии.
8. Качественные методы изучения индивидуальных особенностей.
9. Методы изучения индивидуальных различий в когнитивных процессах.
10. Экологические методы изучения индивидуальных различий.

### **РУБЕЖНЫЙ КОНТРОЛЬ К РАЗДЕЛУ 3: МЕТОДОЛОГИЧЕСКИЕ ОСНОВЫ ДИФФЕРЕНЦИАЛЬНОЙ ПСИХОЛОГИИ**

#### **Форма рубежного контроля: Контрольная работа**

#### **Задания для контрольной работы:**

1. Объясните, какие основные подходы к психодиагностике используются для изучения индивидуальных различий.
2. Проанализируйте плюсы и минусы методов наблюдения и самоотчёта в изучении психологических различий.
3. Чем отличаются проективные методы от других методов психодиагностики? Приведите примеры.
4. Какие экспериментальные методы позволяют изучать индивидуальные психологические характеристики?
5. Объясните, как биометрические методы могут быть использованы для изучения индивидуальных различий.
6. Как психодинамические подходы объясняют индивидуальные различия в поведении?
7. Проанализируйте, как методы множественных сравнений помогают выявить статистически значимые различия.
8. Объясните, какие преимущества и ограничения характерны для качественных методов изучения индивидуальных особенностей.
9. Какие методы позволяют изучать индивидуальные различия в когнитивных процессах? Приведите примеры.
10. Проанализируйте, какие преимущества имеют экологические методы при изучении индивидуальных различий в реальных условиях.



## РАЗДЕЛ 3. УЧЕБНО-МЕТОДИЧЕСКОЕ ОБЕСПЕЧЕНИЕ САМОСТОЯТЕЛЬНОЙ РАБОТЫ ОБУЧАЮЩИХСЯ ПО ДИСЦИПЛИНЕ (МОДУЛЮ)

### 3.1. Виды самостоятельной работы обучающихся по дисциплине (модулю)

Раздел, тема	Количество часов	Вид самостоятельной работы
<b>Модуль 1 (Курс 1 Сессии1-2)</b>		
<b>РАЗДЕЛ 1. ДИФФЕРЕНЦИАЛЬНАЯ ПСИХОЛОГИЯ КАК ОТРАСЛЬ ПСИХОЛОГИИ.</b>	30	Подготовка реферата
<b>РАЗДЕЛ 2. РАЗДЕЛЫ ДИФФЕРЕНЦИАЛЬНОЙ ПСИХОЛОГИИ.</b>	30	Подготовка реферата
<b>РАЗДЕЛ 3. МЕТОДОЛОГИЧЕСКИЕ ОСНОВЫ ДИФФЕРЕНЦИАЛЬНОЙ ПСИХОЛОГИИ.</b>	32	Подготовка реферата
<b>Общий объем по модулю/семестру, часов</b>	60	
<b>Общий объем по дисциплине (модулю), часов</b>	92	

### 3.2. Задания для самостоятельной работы

**Задания для самостоятельной работы к Разделу 1: Дифференциальная психология как отрасль психологии**

**Вопросы для самостоятельной работы к Разделу 1:**

1. Какова основная задача дифференциальной психологии и в чем заключается её отличие от других направлений психологии?
2. Какие ключевые аспекты личности изучает дифференциальная психология и каким образом они могут варьироваться?
3. Какие факторы определяют индивидуальные различия в поведении, мышлении и эмоциях?
4. Какую роль играют наследственность и среда в формировании различий между индивидами?
5. Какие методы исследования наиболее эффективны при изучении индивидуальных различий?
6. Каковы основные достоинства и ограничения использования тестов личности в дифференциальной психологии?
7. В чем заключается концепция "Больших пятерок" личности и как она связана с дифференциальной психологией?
8. Какие этические вопросы могут возникнуть при исследовании индивидуальных различий?

9. Какие современные приложения дифференциальной психологии вы можете назвать в области карьеры, образования и психотерапии?
10. Как дифференциальная психология может внести вклад в понимание межкультурных различий и взаимодействий?

#### **Перечень тем рефератов к Разделу 1:**

1. Эволюция и история развития дифференциальной психологии.
2. Основные концепции личности в дифференциальной психологии: сходства и различия.
3. Влияние генетики и окружающей среды на формирование индивидуальных различий.
4. Этические аспекты и проблемы исследования личности в дифференциальной психологии.
5. Инструменты измерения личности: анализ преимуществ и ограничений.
6. Критика и поддержка концепции "Больших пятерок" личности.
7. Дифференциальная психология и межкультурные аспекты: сходства и различия.
8. Роль дифференциальной психологии в современных психотерапевтических подходах.
9. Применение методов дифференциальной психологии в сфере подбора персонала и карьерного развития.
10. Биологические основы индивидуальных различий: нейрофизиологический подход.

#### **Задания для самостоятельной работы к Разделу 2: Разделы дифференциальной психологии**

##### **Вопросы для самостоятельной работы к Разделу 2:**

1. Какие основные разделы включает дифференциальная психология, и какие аспекты личности они изучают?
2. Как различаются индивидуальные различия в когнитивных способностях и интеллекте? Какие теории объясняют эти различия?
3. Какие факторы влияют на формирование и выражение интеллектуальных способностей у детей и взрослых?
4. Что представляют собой тесты интеллекта, и как они помогают измерять индивидуальные различия?
5. В чем заключаются различия между теориями личности и теориями темперамента? Какие факторы влияют на формирование темперамента?
6. Как дифференциальная психология изучает индивидуальные различия в эмоциональной сфере?
7. Какие аспекты агрессии подвержены изучению в рамках дифференциальной психологии? Какие факторы могут влиять на уровень агрессивности у разных индивидов?

8. В чем состоит значимость изучения индивидуальных различий в социальной адаптации и межличностных отношениях?
9. Каким образом дифференциальная психология может влиять на разработку индивидуализированных методов обучения и воспитания?
10. Какие разделы дифференциальной психологии наиболее актуальны в контексте практического применения, например, в психотерапии или подборе персонала?

#### **Перечень тем рефератов к Разделу 2:**

1. Индивидуальные различия в когнитивных способностях: изучение и практическое применение.
2. Теории интеллекта: сравнительный анализ и актуальность.
3. Формирование темперамента в детском и взрослом возрасте: наследственность и окружающая среда.
4. Тесты личности и их роль в измерении темперамента.
5. Эмоциональные индивидуальные различия: причины и последствия.
6. Дифференциальная психология агрессии: понятие, типы и подходы к изучению.
7. Влияние индивидуальных различий на социальную адаптацию и межличностные отношения.
8. Психологические основы формирования самооценки и самоконцепции у разных личностных типов.
9. Дифференциальные подходы в педагогике: адаптивное обучение и индивидуализация.
10. Роль дифференциальной психологии в подборе персонала и создании эффективных рабочих групп.

#### **Задания для самостоятельной работы к Разделу 3: Методологические основы дифференциальной психологии**

##### **Вопросы для самостоятельной работы к Разделу 3:**

1. Какие методы сбора данных используются в дифференциальной психологии для изучения индивидуальных различий?
2. Какие статистические методы анализа данных применяются для оценки вариабельности индивидуальных характеристик?
3. В чем заключается метод факторного анализа, и каким образом он помогает выявить основные измерения личности?
4. Какие психометрические характеристики тестов личности важны для их надежности и валидности?
5. Какие принципы выбора образцов исследования обеспечивают репрезентативность результатов в дифференциальной психологии?

6. Каким образом можно учитывать культурные особенности при разработке и применении методов дифференциальной психологии?
7. Как этические нормы влияют на проведение исследований в области дифференциальной психологии?
8. В чем состоит роль лонгитюдных исследований в изучении индивидуальных различий?
9. Какие ограничения могут влиять на интерпретацию результатов долгосрочных исследований личности?
10. Какие вызовы связаны с переводом и адаптацией психологических методик на разные языки и культуры?

### **3.3. Методические указания к самостоятельной работе по дисциплине (модулю)**

Освоение слушателями программы предполагает изучение материалов дисциплин (модулей) в ходе самостоятельной работы.

Для успешного освоения дисциплины (модуля) и достижения поставленных целей необходимо внимательно ознакомиться с рабочей программой дисциплины (модуля), доступной в электронной информационно-образовательной среде РГСУ.

Следует обратить внимание на списки основной и дополнительной литературы, на предлагаемые преподавателем ресурсы информационно-телекоммуникационной сети Интернет. Эта информация необходима для самостоятельной работы обучающегося.

Для более углубленного изучения темы задания для самостоятельной работы рекомендуется выполнять параллельно с изучением данной темы. При выполнении заданий по возможности используйте наглядное представление материала.

Самостоятельная работа включает разнообразный комплекс видов и форм работы обучающихся.

#### ***Написание реферата (доклада).***

##### ***Требования к структуре реферата (доклада):***

Работа должна содержать систематизацию и краткое изложение материала из не менее 5-и литературных источников (монографий, научных статей и докладов) по выбранной теме.

##### ***Основные требования к оформлению:***

Структура доклада (реферата): 1) титульный лист; 2) содержание (в нем последовательно указываются названия пунктов доклада (реферата), указываются страницы, с которых начинается каждый пункт); 3) введение (формулируется суть исследуемой проблемы, обосновывается выбор темы, определяются ее значимость и актуальность, указываются цель и задачи доклада (реферата), дается характеристика используемой литературы); 4) основная часть (каждый раздел ее доказательно раскрывает исследуемый вопрос); 5) выводы и заключение (подводятся итоги или делается обобщенный вывод по теме доклада (реферата)); 6) литература.

Доклад (реферат) оформляется на одной стороне листа белой бумаги формата А4 (210x297 мм). Интервал межстрочный -полуторный. Цвет шрифта - черный. Гарнитура шрифта основного текста - «Times New Roman» или аналогичная. Кегль (размер) от 12 до 14 пунктов. Размеры полей

страницы (не менее): правое 10 мм, верхнее – 15 мм, нижнее – 20 мм, левое - 25 мм. Формат абзаца: полное выравнивание («по ширине»). Отступ красной строки одинаковый по всему тексту – 15 мм. Страницы должны быть пронумерованы с учётом титульного листа (на титульном листе номер страницы не ставится). В работах используются цитаты, статистические материалы. Эти данные оформляются в виде сносок (ссылок и примечаний). Внутритекстовые, подстрочные и затекстовые библиографические ссылки должны оформляться в соответствии с ГОСТ Р 7.0.5-2008 «Библиографическая ссылка». Общие требования и правила составления».

Реферат (доклад) сдается в бумажном и электронном виде (10 - 20 печатных страниц).

При проверке реферата (доклада) на антиплагиат - [www.antiplagiat.ru](http://www.antiplagiat.ru) - (более 50% заимствований) работа не принимается.

## **РАЗДЕЛ 4. ОЦЕНОЧНЫЕ МАТЕРИАЛЫ ПО ДИСЦИПЛИНЕ (МОДУЛЮ)**

### **4.1. Форма промежуточной аттестации обучающегося по дисциплине (модулю)**

Контрольным мероприятием промежуточной аттестации обучающихся по дисциплине (модулю) является **зачет с оценкой**, который проводится в **устной** форме.

### **4.2. Оценочные материалы, определяющие процедуры оценивания знаний, умений, навыков и (или) опыта деятельности, характеризующих этапы формирования компетенций**

#### **4.2.1. Организационные основы применения балльно-рейтинговой системы оценки успеваемости обучающихся по дисциплине (модулю)**

Оценка качества освоения обучающимися дисциплины (модуля) реализуется в формате балльно-рейтинговой системы оценки успеваемости обучающихся (БРСО).

БРСО в ходе текущего контроля успеваемости и промежуточной аттестации осуществляется по 100-балльной шкале.

Академический рейтинг обучающегося по дисциплине (модулю) складывается из результатов:

- текущего контроля успеваемости (максимальный текущий рейтинг обучающегося 80 рейтинговых баллов;
- промежуточной аттестации (максимальный рубежный рейтинг обучающегося 20 рейтинговых баллов.

Условия оценки освоения обучающимся дисциплины (модуля) в формате БРСО доводятся преподавателем до сведения обучающихся на первом учебном занятии, а также размещены в свободном доступе в электронной информационно-образовательной среде Университета.

#### **4.2.2. Проведение текущего контроля успеваемости обучающихся по дисциплине (модулю) в соответствии с балльно-рейтинговой системой оценки успеваемости обучающегося**

В течение учебного семестра до промежуточной аттестации на основании утвержденной рабочей программы дисциплины (модуля) формируется текущий рейтинг обучающегося. Текущий рейтинг обучающегося складывается как сумма рейтинговых баллов, полученных им в течение учебного семестра по всем видам учебных занятий по дисциплине (модулю).

В процессе текущего контроля оцениваются следующие действия обучающегося, направленные на освоение компетенций в рамках изучения учебной дисциплины:

- академическая активность (посещаемость учебных занятий, самостоятельное изучение содержания учебной дисциплины в электронной информационно-образовательной среде, соблюдение сроков сдачи практических заданий и текущих контрольных мероприятий и др.);

– выполнение и сдача текущих и итогового практических заданий (эссе, рефераты, творческие задания, кейс-задания, лабораторные работы, расчетные задания и др., активное участие в групповых интерактивных занятиях (дискуссии, WiKi-проекты и др.), защита проектов и др.);

– прохождение рубежей текущего контроля, включая соблюдение графика их прохождения в электронной информационно-образовательной среде.

Для планирования расчета текущего рейтинга обучающегося используются следующие пропорции:

<b>Вид учебного действия</b>	<b>Максимальная рейтинговая оценка, баллов</b>
академическая активность	10
практические задания	40
<i>из них: текущие практические задания</i>	20
<i>итоговое практическое задание</i>	20
рубежи текущего контроля	30
<b>ИТОГО:</b>	<b>80</b>

В течение учебного семестра по дисциплине (модулю) обучающимся должен быть накоплен текущий рейтинг не менее 52 рейтинговых баллов (65% от максимального значения текущего рейтинга).

Необходимыми условиями допуска обучающегося к промежуточной аттестации по дисциплине являются положительное прохождение обучающимся не менее 65% рубежей текущего контроля с накоплением не менее 65% максимального рейтингового балла за каждый рубеж текущего контроля и положительное выполнение итогового практического задания с накоплением не менее 65% максимального рейтингового балла, установленного за итоговое практическое задание.

Невыполнение вышеуказанных условий является текущей академической задолженностью, которая должна быть ликвидирована обучающимся до контрольного мероприятия промежуточной аттестации.

Сведения о наличии у обучающихся текущей академической задолженности, сроках и порядке добора рейтинговых баллов для её ликвидации доводятся до обучающихся педагогическим работником.

В случае неликвидации текущей академической задолженности, педагогический работник обязан во время контрольного мероприятия промежуточной аттестации поставить обучающемуся 0 рейтинговых баллов. В этом случае ликвидация текущей академической задолженности возможна в периоды проведения повторной промежуточной аттестации.

#### **4.2.3. Проведение промежуточной аттестации обучающихся по дисциплине (модулю) в соответствии с балльно-рейтинговой системой оценки успеваемости обучающегося**

Промежуточная аттестация по дисциплине (модулю) проводится в соответствии с Положением о промежуточной аттестации обучающихся по основным профессиональным образовательным программам в Российском государственном социальном университете и Положением о балльно-рейтинговой системе оценки успеваемости обучающихся по основным профессиональным образовательным программам в Российском государственном социальном университете в действующей редакции.

На промежуточную аттестацию отводится 20 рейтинговых баллов.

Ответы обучающегося на контрольном мероприятии промежуточной аттестации оцениваются педагогическим работником по 20 - балльной шкале, а итоговая оценка по дисциплине (модулю) выставляется по пятибалльной системе для дифференцированного зачета.

Критерии выставления оценки определяются Положением о балльно-рейтинговой системе оценки успеваемости обучающихся по основным профессиональным образовательным программам высшего образования - программам бакалавриата, программам специалитета, программам магистратуры в Российском государственном социальном университете.

В процессе определения рубежного рейтинга обучающегося используется следующая шкала:

<b>Рубежный рейтинг</b>	<b>Критерии оценки освоения обучающимся учебной дисциплины в ходе контрольных мероприятий промежуточной аттестации</b>
19-20 рейтинговых баллов	обучающийся глубоко и прочно усвоил программный материал, исчерпывающе, последовательно, грамотно и логически стройно его излагает, тесно увязывает с задачами и будущей деятельностью, не затрудняется с ответом при видоизменении задания, свободно справляется с задачами и практическими заданиями, правильно обосновывает принятые решения, умеет самостоятельно обобщать и излагать материал, не допуская ошибок
16-18 рейтинговых баллов	обучающийся твердо знает программный материал, грамотно и по существу излагает его, не допуская существенных неточностей в ответе на вопрос, может правильно применять теоретические положения и владеет необходимыми умениями и навыками при выполнении практических заданий
13-15 рейтинговых баллов	обучающийся освоил основной материал, но не знает отдельных деталей, допускает неточности, недостаточно правильные формулировки, нарушает последовательность в изложении программного материала и испытывает затруднения в выполнении практических заданий
1-12 рейтинговых баллов	обучающийся не знает значительной части программного материала, допускает существенные ошибки, с большими затруднениями выполняет практические задания
0 рейтинговых баллов	не аттестован

**4.3. Перечень заданий для проведения текущей и промежуточной оценки знаний, умений, навыков и (или) опыта деятельности, характеризующих этапы формирования компетенций**

**4.3.1. Оценочные материалы для проведения текущей аттестации и рубежного контроля, обучающихся по дисциплине (модулю)**

**Перечень вопросов рубежного контроля и текущей аттестации**

№ п/п	Контролируемые разделы, дисциплины	Код контролируемой компетенций	Форма рубежного контроля	Вопросы/задания рубежного контроля
1	<b>РАЗДЕЛ 1. ДИФФЕРЕНЦИАЛЬНАЯ ПСИХОЛОГИЯ КАК ОТРАСЛЬ ПСИХОЛОГИИ.</b>	ПК-2	Контрольная работа	<p>Форма рубежного контроля: контрольная работа</p> <p>Теоретические вопросы:</p> <p>Что представляет собой дифференциальная психология как отрасль психологии?</p> <p>Какие основные задачи ставит перед собой дифференциальная психология?</p> <p>Какие факторы влияют на формирование индивидуальных различий в психологических характеристиках?</p> <p>Чем отличается норма от аномалии в контексте дифференциальной психологии?</p> <p>Какие методы изучения применяются в дифференциальной психологии для выявления психологических различий?</p> <p>Что такое "типаж личности" в психологии и какие подходы к его классификации существуют?</p> <p>Как связаны понятия "генотип" и "фенотип" с изучением индивидуальных различий?</p> <p>В чем заключаются различия между интеллектом и творческим потенциалом?</p> <p>Какие психологические характеристики обычно изучаются в контексте дифференциальной психологии?</p>



			<p>Как влияют социокультурные факторы на проявление индивидуальных различий? Аналитические задания:</p> <p>Проанализируйте влияние семейного окружения на формирование личностных черт у детей из разных социальных групп. Проведите сравнительный анализ различных методов изучения индивидуальных различий, оценив их преимущества и ограничения. Предложите программу психологической помощи подросткам с особыми потребностями, оказавшимся в трудной жизненной ситуации, с участием специалистов разных сфер (психологов, педагогов, социальных работников и др.), обоснуя необходимость межведомственного подхода.</p>
2.	<b>РАЗДЕЛ 2. РАЗДЕЛЫ ДИФФЕРЕНЦИАЛЬНОЙ ПСИХОЛОГИИ.</b>	ПК-2	<p>Контрольная работа</p> <p>Форма рубежного контроля: контрольная работа</p> <p>Теоретические вопросы:</p> <p>Какие основные разделы включает дифференциальная психология? Что изучает антропометрическая дифференциальная психология? В чем заключается предмет изучения психофизиологической дифференциальной психологии? Что такое "темперамент" с позиции дифференциальной психологии и какие типы темперамента выделяются? Какие особенности связаны с интеллектуальной дифференциальной психологией? Какие факторы влияют на формирование стилей обучения у разных индивидов? Чем занимается изучение психических особенностей личности в рамках психологической дифференциации?</p>

				<p>Какие аспекты личности изучаются в контексте психологической дифференциации?          Что такое "социальная дифференциация личности" и какие факторы влияют на неё?          Какие методы изучения личности применяются в дифференциальной психологии?          Аналитические задания:</p> <p>Проведите анализ влияния типов темперамента на выбор профессии у представителей разных социальных групп.          Создайте психологическую программу для развития креативности у детей с ограниченными возможностями, учитывая психофизиологические особенности каждого ребенка.          Разработайте рекомендации по организации образовательного процесса с учетом индивидуальных стилей обучения учащихся из разных социокультурных сред.</p>
3.	<b>РАЗДЕЛ 3. МЕТОДОЛОГИЧЕСКИЕ ОСНОВЫ ДИФФЕРЕНЦИАЛЬНОЙ ПСИХОЛОГИИ.</b>	ПК-2	Контрольная работа	<p>Форма рубежного контроля: контрольная работа</p> <p>Теоретические вопросы:</p> <p>Какие методологические принципы лежат в основе дифференциальной психологии?          В чем заключается роль стандартизации при проведении исследований в дифференциальной психологии?          Какие методы анализа данных используются для обработки результатов психологических исследований в этой области?          Что такое "нормализация" данных и как она применяется при изучении индивидуальных различий?          Какие подходы к созданию психометрических инструментов используются в дифференциальной психологии?</p>

Как влияют культурные особенности на методологию и интерпретацию результатов исследований в дифференциальной психологии?

Чем отличается психометрический подход от факторно-аналитического в изучении индивидуальных различий?

Каким образом проводится сравнительный анализ данных при изучении различий между группами индивидов?

Какие этические аспекты следует учитывать при проведении исследований в дифференциальной психологии?

Каким образом междисциплинарный подход обогащает методологию дифференциальной психологии?

Аналитические задания:

Проанализируйте влияние культурных предвзятостей на процесс создания и интерпретацию психологических тестов.

Создайте план исследования, направленного на выявление связи между психофизиологическими характеристиками и творческим потенциалом.

Оцените этические аспекты проведения исследований, направленных на изучение индивидуальных различий в психологических характеристиках детей с особыми потребностями.

**4.3.2. Оценочные материалы для проведения промежуточной аттестации обучающихся по дисциплине (модулю)**

**Вопросы/задания для проведения промежуточной аттестации обучающихся по дисциплине (модулю)**

Коды контролируемой компетенций	Вопросы /задания
ПК-2	<p>Вопросы:</p> <p>Какие факторы следует учитывать при разработке программы психологической помощи для членов социальных групп в трудной жизненной ситуации?</p> <p>Каким образом дифференциальная психология может влиять на процесс разработки программ помощи разным категориям людей?</p> <p>Какие принципы межведомственного взаимодействия необходимо учесть при создании программы помощи для различных социальных групп?</p> <p>В чем заключается дифференциальный подход в психологической помощи и как он может быть полезен в работе с разными категориями клиентов?</p> <p>Какие индивидуальные особенности клиентов следует учитывать при выборе методов и подходов в рамках разработанной программы помощи?</p> <p>Как понятие "трудная жизненная ситуация" может различаться в зависимости от возрастных групп? Как это влияет на процесс разработки программы помощи?</p> <p>В чем заключается понятие "кризис" с психологической точки зрения?</p> <p>Каким образом кризисы могут влиять на потребности в психологической помощи?</p> <p>Какие методы дифференциальной психологии можно использовать для анализа потребностей разных социальных групп в психологической поддержке?</p> <p>Приведите примеры успешных программ помощи, основанных на дифференциальном подходе, для разных возрастных групп (дети, подростки, взрослые, пожилые).</p> <p>Каким образом гендерные особенности могут влиять на выбор методов психологической помощи? Предложите подходы к учету гендерных различий при разработке программы помощи.</p> <p>Какие риски могут возникнуть при проведении межведомственной психологической помощи? Как их можно предотвратить или минимизировать?</p> <p>Каким образом культурные особенности могут повлиять на эффективность программы психологической помощи? Какие стратегии следует использовать для адаптации программы к разным культурным контекстам?</p> <p>В чем заключается понятие "резилентность" и каким образом оно может быть интегрировано в программу помощи разным группам людей?</p> <p>Как можно измерить эффективность программы психологической помощи?</p> <p>Какие показатели следует учитывать при оценке результатов?</p> <p>Какие навыки межличностного общения и сотрудничества необходимы психологу при работе в рамках межведомственной программы помощи?</p>

#### Задания:

Разработайте программу психологической помощи для подростков из социально уязвимых групп, учитывая их возрастные и социокультурные особенности.

Проведите анализ потребностей пожилых людей, оказавшихся в трудной жизненной ситуации, и предложите методы психологической поддержки, соответствующие их потребностям.

Сравните и проанализируйте подходы к оказанию психологической помощи мужчинам и женщинам, находящимся в семейных кризисах.

Составьте план мероприятий для оказания психологической помощи детям с нарушениями аутистического спектра, включая взаимодействие специалистов разных профилей.

Проанализируйте успешные и неудачные случаи межведомственной психологической помощи, выявите факторы, влияющие на успех программы, и предложите рекомендации по улучшению практики.

## РАЗДЕЛ 5. УСЛОВИЯ РЕАЛИЗАЦИИ ДИСЦИПЛИНЫ (МОДУЛЯ)

### 5.1. Перечень основной и дополнительной учебной литературы для освоения дисциплины (модуля)

#### 5.1.1. Основная литература

1. Авдиенко, Г. Ю. Дифференциальная психология : учебное пособие для вузов / Г. Ю. Авдиенко. — 2-е изд., перераб. и доп. — Москва : Издательство Юрайт, 2022. — 178 с. — (Высшее образование). — ISBN 978-5-534-06196-3. — Текст : электронный // Образовательная платформа Юрайт [сайт]. — URL: <https://urait.ru/bcode/493887> (дата обращения: 14.05.2022).

2. Либин, А. В. Дифференциальная психология : учебник для вузов / А. В. Либин. — 6-е изд., испр. и доп. — Москва : Издательство Юрайт, 2022. — 442 с. — (Высшее образование). — ISBN 978-5-534-11568-0. — Текст : электронный // Образовательная платформа Юрайт [сайт]. — URL: <https://urait.ru/bcode/495860> (дата обращения: 14.05.2022).

#### 5.1.2. Дополнительная литература

1. Виндекер, О. С. Дифференциальная психология. Прикладные аспекты : учебное пособие для вузов / О. С. Виндекер. — Москва : Издательство Юрайт, 2022. — 75 с. — (Высшее образование). — ISBN 978-5-534-03400-4. — Текст : электронный // Образовательная платформа Юрайт [сайт]. — URL: <https://urait.ru/bcode/492599> (дата обращения: 15.05.2022).

2. Марютина, Т. М. Дифференциальная психология в 2 ч. Часть 1 : учебник для вузов / Т. М. Марютина. — Москва : Издательство Юрайт, 2022. — 248 с. — (Высшее образование). — ISBN 978-5-534-05145-2. — Текст : электронный // Образовательная платформа Юрайт [сайт]. — URL: <https://urait.ru/bcode/489216> (дата обращения: 14.05.2022).

3. Марютина, Т. М. Дифференциальная психология в 2 ч. Часть 2 : учебник для вузов / Т. М. Марютина. — Москва : Издательство Юрайт, 2022. — 271 с. — (Высшее образование). — ISBN 978-5-534-05928-1. — Текст : электронный // Образовательная платформа Юрайт [сайт]. — URL: <https://urait.ru/bcode/493875> (дата обращения: 14.05.2022).

### 5.2 Перечень ресурсов информационно-коммуникационной сети «Интернет», необходимых для освоения дисциплины (модуля)

№	Название	Описание электронного ресурса	Используемый для
---	----------	-------------------------------	------------------

№	электронного ресурса		работы адрес
1.	ЭБС «Университетская библиотека онлайн»	Электронная библиотека, обеспечивающая доступ высших и средних учебных заведений, публичных библиотек и корпоративных пользователей к наиболее востребованным материалам по всем отраслям знаний от ведущих российских издательств	<a href="http://biblioclub.ru/">http://biblioclub.ru/</a>
2.	Научная электронная библиотека eLIBRARY.ru	Крупнейший российский информационно-аналитический портал в области науки, технологии, медицины и образования, содержащий рефераты и полные тексты более 34 млн научных публикаций и патентов	<a href="http://elibrary.ru/">http://elibrary.ru/</a>
3.	Образовательная платформа Юрайт	Электронно-библиотечная система для ВУЗов, ССУЗов, обеспечивающая доступ к учебникам, учебной и методической литературе по различным дисциплинам.	<a href="https://urait.ru/">https://urait.ru/</a>
4.	База данных "EastView"	Полнотекстовая база данных периодических изданий	<a href="https://dlib.eastview.com">https://dlib.eastview.com</a>
5.	Электронная библиотека "Grebennikon"	Библиотека предоставляет доступ более чем к 30 журналам, выпускаемых Издательским домом "Гребенников".	<a href="https://grebennikon.ru/">https://grebennikon.ru/</a>

### 5.3 Методические указания для обучающихся по освоению дисциплины (модуля)

Освоение обучающимся дисциплины (модуля) предполагает изучение материалов дисциплины (модуля) на аудиторных занятиях и в ходе самостоятельной работы. Аудиторные занятия проходят в форме лекций, семинаров, практических и лабораторных занятий.

При подготовке к аудиторным занятиям необходимо помнить особенности каждой формы его проведения.

Подготовка к учебному занятию лекционного типа заключается в следующем.

С целью обеспечения успешного обучения обучающийся должен готовиться к лекции, поскольку она является важнейшей формой организации учебного процесса, поскольку:

- знакомит с новым учебным материалом;
- разъясняет учебные элементы, трудные для понимания;
- систематизирует учебный материал;
- ориентирует в учебном процессе.

С этой целью:

- внимательно прочитайте материал предыдущей лекции;
- ознакомьтесь с учебным материалом по учебнику и учебным пособиям с темой прочитанной лекции;
- внесите дополнения к полученным ранее знаниям по теме лекции на полях лекционной тетради;
- запишите возможные вопросы, которые вы зададите лектору на лекции по материалу изученной лекции;
- постарайтесь уяснить место изучаемой темы в своей подготовке;
- узнайте тему предстоящей лекции (по тематическому плану, по информации лектора) и запишите информацию, которой вы владеете по данному вопросу.

Подготовка к занятию семинарского типа

При подготовке и работе во время проведения лабораторных работ и занятий семинарского типа следует обратить внимание на следующие моменты: на процесс предварительной подготовки, на работу во время занятия, обработку полученных результатов, исправление полученных замечаний.

Предварительная подготовка к учебному занятию семинарского типа заключается в изучении теоретического материала в отведенное для самостоятельной работы время, ознакомление с инструктивными материалами с целью осознания задач лабораторной работы/практического занятия, техники безопасности при работе с приборами, веществами.

Работа во время проведения учебного занятия семинарского типа включает:

- консультирование студентов преподавателями и вспомогательным персоналом с целью предоставления исчерпывающей информации, необходимой для самостоятельного выполнения предложенных преподавателем задач, ознакомление с правилами техники безопасности при работе в лаборатории;
- самостоятельное выполнение заданий согласно обозначенной учебной программой тематики.

## **5.4 Информационно-технологическое обеспечение образовательного процесса по дисциплины (модуля)**

### **5.4.1. Средства информационных технологий**

1. Персональные компьютеры;
2. Средства доступа в Интернет;
3. Проектор.

### **5.4.2. Лицензионное и свободно распространяемое программное обеспечение, в том числе отечественного производства:**

1. Операционная система: Astra Linux SE
2. Пакет офисных программ: LibreOffice
3. Справочная система Консультант+
4. Okular или Acrobat Reader DC
5. Ark или 7-zip
6. User Gate
7. TrueConf (client)

### **5.4.3. Информационные справочные системы и профессиональные базы данных**

<b>№ №</b>	<b>Название электронного ресурса</b>	<b>Описание электронного ресурса</b>	<b>Используемый для работы адрес</b>
1.	ЭБС «Университетская библиотека онлайн»	Электронная библиотека, обеспечивающая доступ высших и средних учебных заведений, публичных библиотек и корпоративных пользователей к наиболее востребованным материалам по всем отраслям знаний от ведущих российских издательств	<a href="http://biblioclub.ru/">http://biblioclub.ru/</a>
2.	Научная электронная	Крупнейший российский информационно-	<a href="http://elibrary.ru/">http://elibrary.ru/</a>

	библиотека eLIBRARY.ru	аналитический портал в области науки, технологии, медицины и образования, содержащий рефераты и полные тексты более 34 млн научных публикаций и патентов	
3.	Образовательная платформа Юрайт	Электронно-библиотечная система для ВУЗов, ССУЗов, обеспечивающая доступ к учебникам, учебной и методической литературе по различным дисциплинам.	<a href="https://urait.ru/">https://urait.ru/</a>
4.	База данных "EastView"	Полнотекстовая база данных периодических изданий	<a href="https://dlib.eastview.com">https://dlib.eastview.com</a>
5.	Электронная библиотека "Grebennikon"	Библиотека предоставляет доступ более чем к 30 журналам, выпускаемых Издательским домом "Гребенников".	<a href="https://grebennikon.ru/">https://grebennikon.ru/</a>

### 5.5. Материально-техническое обеспечение образовательного процесса по дисциплине (модулю)

Для изучения дисциплины (модуля) используются:

**Учебная аудитория для занятий лекционного типа** оснащена специализированной мебелью (стол для преподавателя, парты, стулья, доска для написания мелом); техническими средствами обучения (видеопроекционное оборудование, средства звуковоспроизведения, экран и имеющие выход в сеть Интернет)

**Учебная аудитория для занятий семинарского типа:** оснащена специализированной мебелью (стол для преподавателя, парты, стулья, доска для написания мелом); техническими средствами обучения (видеопроекционное оборудование, средства звуковоспроизведения, экран и имеющие выход в сеть Интернет)

**Помещения для самостоятельной работы обучающихся:** оснащены специализированной мебелью (парты, стулья) техническими средствами обучения (персональные компьютеры с доступом в сеть Интернет и обеспечением доступа в электронно-информационную среду университета, программным обеспечением).

### 5.6. Образовательные технологии

При реализации дисциплины (модуля) применяются различные образовательные технологии, в том числе технологии электронного обучения.

Освоение дисциплины (модуля) предусматривает использование в учебном процессе активных и интерактивных форм проведения учебных занятий в форме деловых и ролевых игр, разборов конкретных ситуаций, психологических и иных тренингов в сочетании с внеаудиторной работой с целью формирования и развития **профессиональных** навыков обучающихся.

При освоении дисциплины (модуля) предусмотрено применением электронного обучения и дистанционных образовательных технологий.

Учебные часы дисциплины (модуля) предусматривают классическую контактную работу преподавателя с обучающимся в аудитории и контактную работу посредством электронной информационно-образовательной среды в синхронном и асинхронном режиме (вне аудитории) посредством применения возможностей компьютерных технологий (электронная почта, электронный учебник, тестирование, вебинар, видеофильм, презентация, форум и др.).

В рамках дисциплины (модуля) предусмотрены встречи с руководителями и работниками организаций, деятельность которых связана с *направленностью/ специализацией* реализуемой основной профессиональной образовательной программы.



## ЛИСТ РЕГИСТРАЦИИ ИЗМЕНЕНИЙ

№ п/п	Содержание изменения	Реквизиты документа об утверждении изменения	Дата введения изменения
1.	Утверждена и введена в действие решением Ученого совета факультета на основании Федерального государственного образовательного стандарта (указать реквизиты ФГОС)	Протокол заседания Ученого совета факультета № _____ от «_____» _____ 20____ года	____.____.____
2.	*	Протокол заседания Ученого совета факультета № _____ от «_____» _____ 20____ года	____.____.____
3.	*	Протокол заседания Ученого совета факультета № _____ от «_____» _____ 20____ года	____.____.____
4.	*	Протокол заседания Ученого совета факультета № _____ от «_____» _____ 20____ года	____.____.____