



Министерство науки и высшего образования Российской Федерации
Федеральное государственное бюджетное образовательное учреждение
высшего образования
«Российский государственный социальный университет»

Заведующий кафедрой основ военной
подготовки (предметная кафедра)

В.В. Леонов
03 мая 2023 г..

**РАБОЧАЯ ПРОГРАММА ДИСЦИПЛИНЫ (МОДУЛЯ)
ОСНОВЫ ВОЕННОЙ ПОДГОТОВКИ**

Направление подготовки

«43.03.02 Туризм»

Направленность

«Экономика впечатлений»

**ОБРАЗОВАТЕЛЬНАЯ ПРОГРАММА ВЫСШЕГО ОБРАЗОВАНИЯ –
ПРОГРАММА БАКАЛАВРИАТА**

Форма обучения

Очная, очно-заочная, заочная

Москва 2023

СОДЕРЖАНИЕ

1.1. Цель и задачи дисциплины (модуля).....	5
1.2. Планируемые результаты обучения по дисциплине (модулю) в рамках планируемых результатов освоения основной профессиональной образовательной программы высшего образования – программы бакалавриата/специалитета, соотнесенные с установленными индикаторами достижения компетенций ..	5
РАЗДЕЛ 2. СТРУКТУРА И СОДЕРЖАНИЕ ДИСЦИПЛИНЫ (МОДУЛЯ)	8
2.1. Объем дисциплины (модуля), включая контактную работу обучающегося с педагогическими работниками и самостоятельную работу обучающегося	8
2.2. Учебно-тематический план дисциплины (модуля).....	9
2.3. Содержание дисциплины (модуля).....	20
РАЗДЕЛ 3. УЧЕБНО-МЕТОДИЧЕСКОЕ ОБЕСПЕЧЕНИЕ САМОСТОЯТЕЛЬНОЙ РАБОТЫ ОБУЧАЮЩИХСЯ ПО ДИСЦИПЛИНЕ (МОДУЛЮ).....	31
3.1. Виды самостоятельной работы обучающихся по дисциплине (модулю).....	31
3.2. Задания для самостоятельной работы	33
3. «Глава 1 ВОЕННАЯ ДОКТРИНА РОССИЙСКОЙ ФЕДЕРАЦИИ» (Тактическая подготовка офицеров запаса : учебник / В. С. Янович, Ю. Б. Байрамуков, П. Е. Арефьев [и др.]. — Красноярск : СФУ, 2019. — ISBN 978-5-7638-4143-5. — Текст : электронный // Лань : электронно-библиотечная система. — URL: https://e.lanbook.com/book/157530 (дата обращения: 27.02.2023). — Режим доступа: для авториз. пользователей. — С. 5.)	42
3.3. Методические указания к самостоятельной работе по дисциплине (модулю).....	42
РАЗДЕЛ 4. ОЦЕНОЧНЫЕ МАТЕРИАЛЫ ПО ДИСЦИПЛИНЕ (МОДУЛЮ).....	43
4.1. Форма промежуточной аттестации обучающегося по дисциплине (модулю).....	43
4.2. Оценочные материалы, определяющие процедуры оценивания знаний, умений, навыков и (или) опыта деятельности, характеризующих этапы формирования компетенций	43
4.2.1. Организационные основы применения балльно-рейтинговой системы оценки успеваемости обучающихся по дисциплине (модулю).....	43
4.2.2. Проведение текущего контроля успеваемости обучающихся по дисциплине (модулю) в соответствии с балльно-рейтинговой системой оценки успеваемости обучающегося.....	44
4.2.3. Проведение промежуточной аттестации обучающихся по дисциплине (модулю) в соответствии с балльно-рейтинговой системой оценки успеваемости обучающегося	45
4.3. Перечень заданий для проведения текущей и промежуточной оценки знаний, умений, навыков и (или) опыта деятельности, характеризующих этапы формирования компетенций	46
4.3.1. Оценочные материалы для проведения текущей аттестации и рубежного контроля, обучающихся по дисциплине (модулю)	46
4.3.2. Оценочные материалы для проведения промежуточной аттестации обучающихся по дисциплине (модулю).....	49
РАЗДЕЛ 5. УСЛОВИЯ РЕАЛИЗАЦИИ ДИСЦИПЛИНЫ (МОДУЛЯ).....	51
5.1. Перечень основной и дополнительной учебной литературы для освоения дисциплины (модуля)..	51
5.1.2. Дополнительная литература	52
5.2 Перечень ресурсов информационно-коммуникационной сети «Интернет», необходимых для освоения дисциплины (модуля)	53
5.3 Методические указания для обучающихся по освоению дисциплины (модуля)	54
5.4 Информационно-технологическое обеспечение образовательного процесса по дисциплины (модуля)	55
5.4.1. Средства информационных технологий.....	55
5.4.2. Лицензионное и свободно распространяемое программное обеспечение, в том числе отечественного производства:	55
5.4.3. Информационные справочные системы и профессиональные базы данных	55
5.5. Материально-техническое обеспечение образовательного процесса по дисциплине (модулю)	55

5.6. Образовательные технологии.....	56
ЛИСТ РЕГИСТРАЦИИ ИЗМЕНЕНИЙ.....	57

Рабочая программа дисциплины (модуля) «Основы военной подготовки» разработана на основании федерального государственного образовательного стандарта высшего образования – бакалавриат по направлению подготовки 43.03.02 Туризм, утвержденного приказом Министерства образования и науки Российской Федерации от 08 июня 2017г. № 516, учебного плана по основной профессиональной образовательной программе высшего образования - программы бакалавриата по направлению подготовки 43.03.02 Туризм (далее – «ОПОП»).

Рабочая программа дисциплины (модуля) «Основы военной подготовки» разработана рабочей группой в составе:

докт. полит.наук, доцент Зеленков М.Ю., канд.ист. наук Леонов В.В.

Рабочая программа дисциплины (модуля) обсуждена и утверждена на заседании кафедры основ военной подготовки (предметная кафедра)

Протокол № 1 от «03» мая 2023 года

Заведующий кафедрой основ
военной подготовки (предметная
кафедра)
канд. ист. наук




В.В. Леонов

(подпись)

Рабочая программа дисциплины (модуля) рецензирована и рекомендована к утверждению:

Главный специалист Главного управления
кадров МО РФ



В.Н. Карпизин

(подпись)

Заведующий кафедрой философии
Государственного университета
просвещения доктор философских наук,
профессор



Я.В. Бондарева

(подпись)

РАЗДЕЛ 1. ПАСПОРТ РАБОЧЕЙ ПРОГРАММЫ ДИСЦИПЛИНЫ (МОДУЛЯ)

1.1. Цель и задачи дисциплины (модуля)

Цель дисциплины (модуля) заключается в получении обучающимися образовательных организаций высшего образования (далее – вуз) знаний, умений и навыков, необходимых для их становления в качестве граждан, способных и готовых к выполнению воинского долга и обязанности по защите своей Родины в соответствии с законодательством Российской Федерации.

Задачи дисциплины (модуля):

1. формирование у обучающихся понимания главных положений военной доктрины Российской Федерации, а также основ военного строительства и структуры Вооруженных Сил Российской Федерации (ВС РФ);
2. формирование у обучающихся высокого общественного сознания и воинского долга;
3. воспитание дисциплинированности, высоких морально-психологических качеств личности гражданина – патриота;
4. освоение базовых знаний и формирование ключевых навыков военного дела;
5. раскрытие специфики деятельности различных категорий военнослужащих ВС РФ;
6. ознакомление с нормативными документами в области обеспечения обороны государства и прохождения военной службы;
7. формирование строевой подтянутости, уважительного отношения к воинским ритуалам и традициям, военной форме одежды;
8. изучение и принятие правил воинской вежливости;
9. овладение знаниями уставных норм и правил поведения военнослужащих.

1.2. Планируемые результаты обучения по дисциплине (модулю) в рамках планируемых результатов освоения основной профессиональной образовательной программы высшего образования – программы *бакалавриата/специалитета*, соотнесенные с установленными индикаторами достижения компетенций

Процесс освоения дисциплины (модуля) направлен на формирование у обучающихся следующих компетенций: УК-8 в соответствии с учебным планом.

В результате освоения дисциплины (модуля) обучающийся должен демонстрировать следующие результаты:

Категория компетенций	Код компетенции Формулировка компетенции	Код и наименование индикатора достижения компетенции	Результаты обучения
Безопасность жизнедеятельности	УК-8 Способен создавать и поддерживать в повседневной жизни и в профессиональной деятельности безопасные условия жизнедеятельности	УК-8.1. Знает основы и правила обеспечения безопасности жизнедеятельности, классификацию опасных и вредных факторов среды обитания человека, правовые и	знать: основные положения общевоинских уставов ВС РФ; организацию внутреннего порядка в подразделении;

<p>для сохранения природной среды, обеспечения устойчивого развития общества, в том числе при угрозе и возникновении чрезвычайных ситуаций и военных конфликтов.</p>	<p>организационные основы безопасности жизнедеятельности.</p>	<p>основные положения Курса стрельб из стрелкового оружия; устройство стрелкового оружия, боеприпасов и ручных гранат; предназначение, задачи и организационно-штатную структуру общевойсковых подразделений; основные факторы, определяющие характер, организацию и способы ведения современного общевойскового боя; общие сведения о ядерном, химическом и биологическом оружии, средствах его применения; правила поведения и меры профилактики в условиях заражения радиоактивными, отравляющими веществами и бактериальными средствами; тактические свойства местности, их влияние на действия подразделений в боевой обстановке; назначение, номенклатуру и условные знаки топографических карт; основные способы и средства оказания первой медицинской помощи при ранениях и травмах; тенденции и особенности развития современных международных отношений, место и</p>
	<p>УК-8.2. Осуществляет оперативные действия в случае возникновения чрезвычайных ситуаций в том числе при угрозе и возникновении военных конфликтов</p> <p>УК-8.3. Создает и поддерживает безопасные условия жизнедеятельности в повседневной жизни и в профессиональной деятельности, адекватно реагирует на возникновение чрезвычайных ситуаций и предотвращает негативные последствия для сохранения природной среды.</p>	

			<p>роль России в многополярном мире, основные направления социально-экономического, политического и военно-технического развития страны; основные положения Военной доктрины РФ; правовое положение и порядок прохождения военной службы; уметь: правильно применять и выполнять положения общевоинских уставов ВС РФ; осуществлять разборку и сборку автомата (АК-74) и пистолета (ПМ), подготовку к боевому применению ручных гранат; оборудовать позицию для стрельбы из стрелкового оружия; выполнять мероприятия радиационной, химической и биологической защиты; читать топографические карты различной номенклатуры; давать оценку международным военно-политическим и внутренним событиям и фактам с позиции патриота своего Отечества; применять положения нормативно-правовых актов; владеть: строевыми приемами на месте и в движении; навыками</p>
--	--	--	--

			управления строями взвода; навыками стрельбы из стрелкового оружия; навыками подготовки к ведению общевойскового боя; навыками применения индивидуальных средств РХБ защиты; навыками ориентирования на местности по карте и без карты; навыками применения индивидуальных средств медицинской защиты и подручных средств для оказания первой медицинской помощи при ранениях и травмах; навыками работы с нормативно-правовыми документами.
--	--	--	--

РАЗДЕЛ 2. СТРУКТУРА И СОДЕРЖАНИЕ ДИСЦИПЛИНЫ (МОДУЛЯ)

2.1. Объем дисциплины (модуля), включая контактную работу обучающегося с педагогическими работниками и самостоятельную работу обучающегося

Общая трудоемкость дисциплины (модуля) составляет 3 зачетные единицы.

Очная форма обучения

Вид учебной работы	Всего часов	Семестры
		2
Контактная работа обучающихся с педагогическими работниками	68	68
Лекционные занятия	26	26
<i>из них: в форме практической подготовки</i>	0	0
Практические занятия	42	42
<i>из них: в форме практической подготовки</i>	0	0
Самостоятельная работа обучающихся	31	31
Контроль промежуточной аттестации	9	9
Форма промежуточной аттестации	Дифференцированный	

	зачет	
ОБЪЕМ ДИСЦИПЛИНЫ (МОДУЛЯ) В ЧАСАХ	108	108

Очно-заочная форма обучения

Вид учебной работы	Всего часов	Семестры
		2
Контактная работа обучающихся с педагогическими работниками	36	36
Лекционные занятия	12	12
<i>из них: в форме практической подготовки</i>	0	0
Практические занятия	24	24
<i>из них: в форме практической подготовки</i>	0	0
Самостоятельная работа обучающихся	63	63
Контроль промежуточной аттестации	9	9
Форма промежуточной аттестации	Дифференцированный зачет	
ОБЪЕМ ДИСЦИПЛИНЫ (МОДУЛЯ) В ЧАСАХ	108	108

Заочная форма обучения

Вид учебной работы	Всего часов	Курс 1
		Сессия 3–4
Контактная работа обучающихся с педагогическими работниками	36	36
Лекционные занятия	12	12
<i>из них: в форме практической подготовки</i>	0	0
Практические занятия	24	24
<i>из них: в форме практической подготовки</i>	0	0
Самостоятельная работа обучающихся	68	68
Контроль промежуточной аттестации	4	4
Форма промежуточной аттестации	Дифференцированный зачет	
ОБЪЕМ ДИСЦИПЛИНЫ (МОДУЛЯ) В ЧАСАХ	108	108

2.2. Учебно-тематический план дисциплины (модуля)

Очной формы обучения

Раздел, тема	Виды учебной работы, академических часов
--------------	---

	Всего	Самостоятельная работа	Контактная работа обучающихся с педагогическими работниками								
			Всего	Лекционные занятия	из них: в форме практической подготовки	Практические занятия	из них: в форме практической подготовки	Лабораторные занятия	из них: в форме практической подготовки	Консультации / Иная контактная работа	из них: в форме практической подготовки
Семестр 2											
Раздел 1. Общевоинские уставы ВС РФ	15	3	12	8	0	4	0	0	0	0	0
Тема 1. Общевоинские уставы Вооруженных Сил Российской Федерации, их основные требования и содержание	7	1	6	6	0	0	0	0	0	0	0
Тема 2. Внутренний порядок и суточный наряд	5	1	4	2	0	2	0	0	0	0	0
Тема 3. Общие положения Устава гарнизонной и караульной службы	3	1	2	0	0	2	0	0	0	0	0
Раздел 2. Строевая подготовка	9	3	6	0	0	6	0	0	0	0	0
Тема 4. Строевые приемы и движение без оружия	9	3	6	0	0	6	0	0	0	0	0
Раздел 3. Огневая подготовка из стрелкового оружия	30	10	20	0	0	20	0	0	0	0	0
Тема 5. Основы, приемы и правила стрельбы из стрелкового оружия	3	1	2	0	0	2	0	0	0	0	0
Тема 6. Назначение, боевые свойства, материальная часть и применение стрелкового оружия, ручных противотанковых гранатометов и ручных гранат	18	6	12	0	0	12	0	0	0	0	0
Тема 7. Выполнение упражнений учебных стрельб из стрелкового оружия	9	3	6	0	0	6	0	0	0	0	0

Раздел, тема	Виды учебной работы, академических часов										
	Всего	Самостоятельная работа	Контактная работа обучающихся с педагогическими работниками								
			Всего	Лекционные занятия	из них: в форме практической подготовки	Практические занятия	из них: в форме практической подготовки	Лабораторные занятия	из них: в форме практической подготовки	Консультации / Иная контактная работа	из них: в форме практической подготовки
Раздел 4. Основы тактики общевойсковых подразделений	15	5	10	8	0	2	0	0	0	0	0
Тема 8. Вооруженные Силы Российской Федерации их состав и задачи. Тактико-технические характеристики (ТТХ) основных образцов вооружения и техники ВС РФ	6	2	4	4	0	0	0	0	0	0	0
Тема 9. Основы общевойскового боя	3	1	2	2	0	0	0	0	0	0	0
Тема 10. Основы инженерного обеспечения	3	1	2	0	0	2	0	0	0	0	0
Тема 11. Организация воинских частей и подразделений, вооружение, боевая техника вероятного противника	3	1	2	2	0	0	0	0	0	0	0
Раздел 5. Радиационная, химическая и биологическая защита	9	3	6	2	0	4	0	0	0	0	0
Тема 12. Ядерное, химическое, биологическое, зажигательное оружие	3	1	2	2	0	0	0	0	0	0	0
Тема 13. Радиационная, химическая и биологическая защита	6	2	4	0	0	4	0	0	0	0	0
Раздел 6. Военная топография	6	2	4	2	0	2	0	0	0	0	0

Раздел, тема	Виды учебной работы, академических часов										
	Всего	Самостоятельная работа	Контактная работа обучающихся с педагогическими работниками								
			Всего	Лекционные занятия	из них: в форме практической подготовки	Практические занятия	из них: в форме практической подготовки	Лабораторные занятия	из них: в форме практической подготовки	Консультации / Иная контактная работа	из них: в форме практической подготовки
Тема 14. Местность как элемент боевой обстановки. Измерения и ориентирование на местности без карты, движение по азимутам	3	1	2	2	0	0	0	0	0	0	0
Тема 15. Топографические карты и их чтение, подготовка к работе. Определение координат объектов и целеуказания по карте	3	1	2	0	0	2	0	0	0	0	0
Раздел 7. Основы медицинского обеспечения	9	3	6	2	0	4	0	0	0	0	0
Тема 16. Медицинское обеспечение войск (сил), первая медицинская помощь при ранениях, травмах и особых случаях	9	3	6	2	0	4	0	0	0	0	0
Раздел 8. Военно-политическая подготовка	3	1	2	2	0	0	0	0	0	0	0
Тема 17. Россия в современном мире. Основные направления социально-экономического, политического и военно-технического развития страны	3	1	2	2	0	0	0	0	0	0	0
Раздел 9. Правовая подготовка	3	1	2	2	0	0	0	0	0	0	0
Тема 18. Военная доктрина РФ. Законодательство Российской Федерации о	3	1	2	2	0	0	0	0	0	0	0

Раздел, тема	Виды учебной работы, академических часов										
	Всего	Самостоятельная работа	Контактная работа обучающихся с педагогическими работниками								
			Всего	Лекционные занятия <i>из них: в форме практической подготовки</i>	Практические занятия <i>из них: в форме практической подготовки</i>	Лабораторные занятия <i>из них: в форме практической подготовки</i>	Консультации / Иная контактная работа <i>из них: в форме практической подготовки</i>				
прохождении военной службы											
Контроль промежуточной аттестации (час)	9	0	0	0	0	0	0	0	0	0	0
<i>Форма промежуточной аттестации</i>	Дифференцированный зачет										
Общий объем, часов	108	31	68	26	0	42	0	0	0	0	0

Очно-заочной формы обучения

Раздел, тема	Виды учебной работы, академических часов										
	Всего	Самостоятельная работа	Контактная работа обучающихся с педагогическими работниками								
			Всего	Лекционные занятия <i>из них: в форме практической подготовки</i>	Практические занятия <i>из них: в форме практической подготовки</i>	Лабораторные занятия <i>из них: в форме практической подготовки</i>	Консультации / Иная контактная работа <i>из них: в форме практической подготовки</i>				
Семестр 2											
Раздел 1. Общевоинские уставы ВС РФ	18	12	6	2	0	4	0	0	0	0	0
Тема 1. Общевоинские уставы Вооруженных Сил Российской Федерации, их основные требования и содержание	6	4	2	2	0	0	0	0	0	0	0
Тема 2. Внутренний порядок и суточный	6	4	2	0	0	2	0	0	0	0	0

Раздел, тема	Виды учебной работы, академических часов										
	Всего	Самостоятельная работа	Контактная работа обучающихся с педагогическими работниками								
			Всего	Лекционные занятия	из них: в форме практической подготовки	Практические занятия	из них: в форме практической подготовки	Лабораторные занятия	из них: в форме практической подготовки	Консультации / Иная контактная работа	из них: в форме практической подготовки
наряд											
Тема 3. Общие положения Устава гарнизонной и караульной службы	6	4	2	0	0	2	0	0	0	0	0
Раздел 2. Строевая подготовка	6	4	2	0	0	2	0	0	0	0	0
Тема 4. Строевые приемы и движение без оружия	6	4	2	0	0	2	0	0	0	0	0
Раздел 3. Огневая подготовка из стрелкового оружия	18	12	6	0	0	6	0	0	0	0	0
Тема 5. Основы, приемы и правила стрельбы из стрелкового оружия	6	4	2	0	0	2	0	0	0	0	0
Тема 6. Назначение, боевые свойства, материальная часть и применение стрелкового оружия, ручных противотанковых гранатометов и ручных гранат	6	4	2	0	0	2	0	0	0	0	0
Тема 7. Выполнение упражнений учебных стрельб из стрелкового оружия	6	4	2	0	0	2	0	0	0	0	0
Раздел 4. Основы тактики общевойсковых подразделений	27	19	8	6	0	2	0	0	0	0	0
Тема 8. Вооруженные Силы Российской Федерации их состав и задачи. Тактико-технические	8	6	2	2	0	0	0	0	0	0	0

Раздел, тема	Виды учебной работы, академических часов										
	Всего	Самостоятельная работа	Контактная работа обучающихся с педагогическими работниками								
			Всего	Лекционные занятия <i>из них: в форме практической подготовки</i>	Практические занятия <i>из них: в форме практической подготовки</i>	Лабораторные занятия <i>из них: в форме практической подготовки</i>	Консультации / Иная контактная работа <i>из них: в форме практической подготовки</i>				
характеристики (ТТХ) основных образцов вооружения и техники ВС РФ											
Тема 9. Основы общевойскового боя	7	5	2	2	0	0	0	0	0	0	0
Тема 10. Основы инженерного обеспечения	6	4	2	0	0	2	0	0	0	0	0
Тема 11. Организация воинских частей и подразделений, вооружение, боевая техника вероятного противника	6	4	2	2	0	0	0	0	0	0	0
Раздел 5. Радиационная, химическая и биологическая защита	8	4	4	0	0	4	0	0	0	0	0
Тема 12. Ядерное, химическое, биологическое, зажигательное оружие	4	2	2	0	0	2	0	0	0	0	0
Тема 13. Радиационная, химическая и биологическая защита	4	2	2	0	0	2	0	0	0	0	0
Раздел 6. Военная топография	8	4	4	0	0	4	0	0	0	0	0
Тема 14. Местность как элемент боевой обстановки. Измерения и ориентирование на местности без карты, движение по азимутам	4	2	2	0	0	2	0	0	0	0	0
Тема 15. Топографические карты и их чтение, подготовка к работе. Определение	4	2	2	0	0	2	0	0	0	0	0

Раздел, тема	Виды учебной работы, академических часов										
	Всего	Самостоятельная работа	Контактная работа обучающихся с педагогическими работниками								
			Всего	Лекционные занятия из них: в форме практической подготовки	Практические занятия из них: в форме практической подготовки	Лабораторные занятия из них: в форме практической подготовки	Консультации / Иная контактная работа из них: в форме практической подготовки				
координат объектов и целеуказания по карте											
Раздел 7. Основы медицинского обеспечения	4	2	2	0	0	2	0	0	0	0	0
Тема 16. Медицинское обеспечение войск (сил), первая медицинская помощь при ранениях, травмах и особых случаях	4	2	2	0	0	2	0	0	0	0	0
Раздел 8. Военно-политическая подготовка	6	4	2	2	0	0	0	0	0	0	0
Тема 17. Россия в современном мире. Основные направления социально-экономического, политического и военно-технического развития страны	6	4	2	2	0	0	0	0	0	0	0
Раздел 9. Правовая подготовка	4	2	2	2	0	0	0	0	0	0	0
Тема 18. Военная доктрина РФ. Законодательство Российской Федерации о прохождении военной службы	4	2	2	2	0	0	0	0	0	0	0
Контроль промежуточной аттестации (час)	9	0	0	0	0	0	0	0	0	0	0
<i>Форма промежуточной аттестации</i>	Дифференцированный зачет										
Общий объем, часов	108	63	36	12	0	24	0	0	0	0	0

Заочной формы обучения

Раздел, тема	Виды учебной работы, академических часов										
	Всего	Самостоятельная работа	Контактная работа обучающихся с педагогическими работниками								
			Всего	Лекционные занятия	из них: в форме практической подготовки	Практические занятия	из них: в форме практической подготовки	Лабораторные занятия	из них: в форме практической подготовки	Консультации / Иная контактная работа	из них: в форме практической подготовки
Курс 1, сессия 3–4											
Раздел 1. Общевоинские уставы ВС РФ	18	12	6	2	0	4	0	0	0	0	0
Тема 1. Общевоинские уставы Вооруженных Сил Российской Федерации, их основные требования и содержание	6	4	2	2	0	0	0	0	0	0	0
Тема 2. Внутренний порядок и суточный наряд	6	4	2	0	0	2	0	0	0	0	0
Тема 3. Общие положения Устава гарнизонной и караульной службы	6	4	2	0	0	2	0	0	0	0	0
Раздел 2. Строевая подготовка	6	4	2	0	0	2	0	0	0	0	0
Тема 4. Строевые приемы и движение без оружия	6	4	2	0	0	2	0	0	0	0	0
Раздел 3. Огневая подготовка из стрелкового оружия	18	12	6	0	0	6	0	0	0	0	0
Тема 5. Основы, приемы и правила стрельбы из стрелкового оружия	6	4	2	0	0	2	0	0	0	0	0
Тема 6. Назначение, боевые свойства, материальная часть и применение стрелкового оружия, ручных противотанковых гранатометов и ручных гранат	6	4	2	0	0	2	0	0	0	0	0

Раздел, тема	Виды учебной работы, академических часов										
	Всего	Самостоятельная работа	Контактная работа обучающихся с педагогическими работниками								
			Всего	Лекционные занятия	из них: в форме практической подготовки	Практические занятия	из них: в форме практической подготовки	Лабораторные занятия	из них: в форме практической подготовки	Консультации / Иная контактная работа	из них: в форме практической подготовки
Тема 7. Выполнение упражнений учебных стрельб из стрелкового оружия	6	4	2	0	0	2	0	0	0	0	0
Раздел 4. Основы тактики общевойсковых подразделений	32	24	8	6	0	2	0	0	0	0	0
Тема 8. Вооруженные Силы Российской Федерации их состав и задачи. Тактико-технические характеристики (ТТХ) основных образцов вооружения и техники ВС РФ	8	6	2	2	0	0	0	0	0	0	0
Тема 9. Основы общевойскового боя	12	10	2	2	0	0	0	0	0	0	0
Тема 10. Основы инженерного обеспечения	6	4	2	0	0	2	0	0	0	0	0
Тема 11. Организация воинских частей и подразделений, вооружение, боевая техника вероятного противника	6	4	2	2	0	0	0	0	0	0	0
Раздел 5. Радиационная, химическая и биологическая защита	8	4	4	0	0	4	0	0	0	0	0
Тема 12. Ядерное, химическое, биологическое, зажигательное оружие	4	2	2	0	0	2	0	0	0	0	0
Тема 13. Радиационная, химическая и	4	2	2	0	0	2	0	0	0	0	0

Раздел, тема	Виды учебной работы, академических часов										
	Всего	Самостоятельная работа	Контактная работа обучающихся с педагогическими работниками								
			Всего	Лекционные занятия <i>из них: в форме практической подготовки</i>	Практические занятия <i>из них: в форме практической подготовки</i>	Лабораторные занятия <i>из них: в форме практической подготовки</i>	Консультации / Иная контактная работа <i>из них: в форме практической подготовки</i>				
биологическая защита											
Раздел 6. Военная топография	8	4	4	0	0	4	0	0	0	0	0
Тема 14. Местность как элемент боевой обстановки. Измерения и ориентирование на местности без карты, движение по азимутам	4	2	2	0	0	2	0	0	0	0	0
Тема 15. Топографические карты и их чтение, подготовка к работе. Определение координат объектов и целеуказания по карте	4	2	2	0	0	2	0	0	0	0	0
Раздел 7. Основы медицинского обеспечения	4	2	2	0	0	2	0	0	0	0	0
Тема 16. Медицинское обеспечение войск (сил), первая медицинская помощь при ранениях, травмах и особых случаях	4	2	2	0	0	2	0	0	0	0	0
Раздел 8. Военно-политическая подготовка	6	4	2	2	0	0	0	0	0	0	0
Тема 17. Россия в современном мире. Основные направления социально-экономического, политического и военно-технического развития страны	6	4	2	2	0	0	0	0	0	0	0
Раздел 9. Правовая подготовка	4	2	2	2	0	0	0	0	0	0	0

Раздел, тема	Виды учебной работы, академических часов										
	Всего	Самостоятельная работа	Контактная работа обучающихся с педагогическими работниками								
			Всего	Лекционные занятия	из них: в форме практической подготовки	Практические занятия	из них: в форме практической подготовки	Лабораторные занятия	из них: в форме практической подготовки	Консультации / Иная контактная работа	из них: в форме практической подготовки
Тема 18. Военная доктрина РФ. Законодательство Российской Федерации о прохождении военной службы	4	2	2	2	0	0	0	0	0	0	0
Контроль промежуточной аттестации (час)	4	0	0	0	0	0	0	0	0	0	0
<i>Форма промежуточной аттестации</i>	Дифференцированный зачет										
Общий объем, часов	108	68	36	12	0	24	0	0	0	0	0

2.3. Содержание дисциплины (модуля)

РАЗДЕЛ 1. ОБЩЕВОИНСКИЕ УСТАВЫ ВООРУЖЕННЫХ СИЛ РОССИЙСКОЙ ФЕДЕРАЦИИ

Перечень изучаемых элементов содержания:

Структура, требования и основное содержание общевойсковых уставов. Права военнослужащих. Общие обязанности военнослужащих. Воинские звания. Единоначалие. Начальники и подчиненные. Старшие и младшие. Приказ и приказание. Порядок отдачи и выполнение приказа. Воинская вежливость и воинская дисциплина военнослужащих. Размещение военнослужащих. Распределение времени и внутренний порядок. Суточный наряд роты, его предназначение, состав. Дневальный, дежурный по роте. Развод суточного наряда. Общие положения Устава гарнизонной и караульной службы. Обязанности разводящего, часового.

Тема 1. Общевоинские уставы Вооруженных Сил Российской Федерации, их основные требования и содержание.

Перечень изучаемых элементов содержания:

Структура, требования и основное содержание общевойсковых уставов. Права военнослужащих. Общие обязанности военнослужащих. Воинские звания. Единоначалие. Начальники и подчиненные. Старшие и младшие. Приказ и приказание. Порядок отдачи и выполнение приказа. Воинская вежливость и воинская дисциплина военнослужащих.

Тема 2. Внутренний порядок и суточный наряд.

Перечень изучаемых элементов содержания:

Размещение военнослужащих. Распределение времени и внутренний порядок. Суточный наряд роты, его предназначение, состав. Дневальный, дежурный по роте. Развод суточного наряда.

Тема 3. Общие положения Устава гарнизонной и караульной службы.

Перечень изучаемых элементов содержания:

Общие положения Устава гарнизонной и караульной службы. Обязанности разводящего, часового.

ЗАДАНИЯ К ПРАКТИЧЕСКИМ ЗАНЯТИЯМ РАЗДЕЛА 1

Тема практического занятия 1:

Форма практического задания: устный опрос, доклад

Вопросы для подготовки к устному опросу:

1. Структура, требования и основное содержание общевойсковых уставов.
2. Права военнослужащих.
3. Общие обязанности военнослужащих.
4. Воинские звания военнослужащих.
5. Единоначалие в Вооруженных Силах.
6. Начальники и подчиненные в Вооруженных Силах.
7. Старшие и младшие в Вооруженных Силах.
8. Приказ и приказание в Вооруженных Силах.
9. Порядок отдачи и выполнение приказа в Вооруженных Силах.
10. Воинская вежливость и воинская дисциплина военнослужащих.

Темы докладов:

1. Размещение военнослужащих.
2. Распределение времени и внутренний порядок.
3. Суточный наряд роты, его предназначение, состав.
4. Дневальный, дежурный по роте.
5. Развод суточного наряда.

Тема практического занятия 2:

Форма практического задания: устный опрос, доклад

Вопросы для подготовки к устному опросу:

1. Общие положения Устава гарнизонной и караульной службы.
2. Караул и его назначение.
3. Обязанности разводящего
4. Обязанности часового.

5. Внутренний порядок в караулах.

Темы докладов:

1. Организация и несение караульной службы.
2. Организация и несение гарнизонной службы.
3. Обязанности военного коменданта железнодорожного (водного) участка и станции (порта, аэропорта).
4. Обязанности военного патруля.

РУБЕЖНЫЙ КОНТРОЛЬ К РАЗДЕЛУ 1

форма рубежного контроля – устный опрос

РАЗДЕЛ 2. СТРОЕВАЯ ПОДГОТОВКА

Перечень изучаемых элементов содержания:

Строй и его элементы. Виды строя. Сигналы для управления строем. Команды и порядок их подачи. Обязанности командиров, военнослужащих перед построением и в строю. Строевой расчет. Строевая стойка. Выполнение команд: "Становись", "Равняйся", "Смирно", "Вольно", "Заправиться". Повороты на месте. Строевой шаг. Движение строевым шагом. Движение строевым шагом в составе подразделения. Повороты в движении. Движение в составе взвода. Управление подразделением в движении.

Тема 4. Строевые приемы и движение без оружия.

Перечень изучаемых элементов содержания:

Строй и его элементы. Виды строя. Сигналы для управления строем. Команды и порядок их подачи. Обязанности командиров, военнослужащих перед построением и в строю. Строевой расчет. Строевая стойка. Выполнение команд: "Становись", "Равняйся", "Смирно", "Вольно", "Заправиться". Повороты на месте. Строевой шаг. Движение строевым шагом. Движение строевым шагом в составе подразделения. Повороты в движении. Движение в составе взвода. Управление подразделением в движении.

ЗАДАНИЯ К ПРАКТИЧЕСКИМ ЗАНЯТИЯМ РАЗДЕЛА 2

Тема практического занятия 1:

Форма практического задания: отработка и демонстрация сформированности практических навыков

Продемонстрируйте навыки:

Строй и его элементы.

Виды строя.

Сигналы для управления строем.

Команды и порядок их подачи.

Обязанности командиров, военнослужащих перед построением и в строю.

Строевой расчет.

Строевая стойка.

Тема практического занятия 2:

Форма практического задания: отработка и демонстрация сформированности практических навыков

Продемонстрируйте навыки:

Выполнение команды "Становись",

Выполнение команды "Равняйсь",

Выполнение команды "Смирно",

Выполнение команды "Вольно",

Выполнение команды "Заправиться".

Выполнение команды «Поворот на месте».

Выполнение команды «Строевой шаг».

Выполнение команды «Движение одиночным строевым шагом».

Тема практического занятия 3:

Форма практического задания: отработка и демонстрация сформированности практических навыков.

Продемонстрируйте навыки:

Выполнение команды «Движение строевым шагом в составе подразделения».

Выполнение команды «Повороты в движении».

Выполнение команды «Движение в составе взвода».

Управление подразделением в движении.

РУБЕЖНЫЙ КОНТРОЛЬ К РАЗДЕЛУ 2

форма рубежного контроля – демонстрация сформированности практических навыков

РАЗДЕЛ 3. ОГНЕВАЯ ПОДГОТОВКА ИЗ СТРЕЛКОВОГО ОРУЖИЯ

Перечень изучаемых элементов содержания:

Требования безопасности при обращении со стрелковым оружием. Требования безопасности при проведении занятий по огневой подготовке. Приемы и правила стрельбы из стрелкового оружия. Назначение, состав, боевые свойства и порядок сборки разборки АК-74 и РПК-74. Назначение, состав, боевые свойства и порядок сборки разборки пистолета ПМ. Назначение, состав, боевые свойства РПГ-7. Назначение, боевые свойства и материальная часть ручных гранат. Сборка разборка пистолета ПМ и подготовка его к боевому применению. Сборка разборка АК-74, РПК-74 и подготовка их к боевому применению. Снаряжение магазинов и подготовка ручных гранат к боевому применению. Требования безопасности при организации и проведении стрельб из стрелкового оружия. Порядок выполнения упражнения учебных стрельб. Меры безопасности при проведении стрельб и проверка усвоения знаний и мер безопасности при обращении со стрелковым оружием. Выполнение норматива № 1 курса стрельб из стрелкового оружия. Требования безопасности при обращении со стрелковым оружием. Требования безопасности при проведении занятий по огневой подготовке. Приемы и правила стрельбы из стрелкового оружия.

Тема 5. Основы, приемы и правила стрельбы из стрелкового оружия.

Перечень изучаемых элементов содержания:

Требования безопасности при обращении со стрелковым оружием. Требования безопасности при проведении занятий по огневой подготовке.

Тема 6. Назначение, боевые свойства, материальная часть и применение стрелкового оружия, ручных противотанковых гранатометов и ручных гранат.

Перечень изучаемых элементов содержания:

Назначение, состав, боевые свойства и порядок сборки разборки АК-74 и РПК-74. Назначение, состав, боевые свойства и порядок сборки разборки пистолета ПМ. Назначение, состав, боевые свойства РПГ-7. Назначение, боевые свойства и материальная часть ручных гранат. Сборка разборка пистолета ПМ и подготовка его к боевому применению. Сборка разборка АК-74, РПК-74 и подготовка их к боевому применению. Снаряжение магазинов и подготовка ручных гранат к боевому применению.

Тема 7. Выполнение упражнений учебных стрельб из стрелкового оружия.

Перечень изучаемых элементов содержания:

Требования безопасности при организации и проведении стрельб из стрелкового оружия. Порядок выполнения упражнения учебных стрельб. Меры безопасности при проведении стрельб и проверка усвоения знаний и мер безопасности при обращении со стрелковым оружием. Выполнение норматива № 1 курса стрельб из стрелкового оружия.

ЗАДАНИЯ К ПРАКТИЧЕСКИМ ЗАНЯТИЯМ РАЗДЕЛА 3

Тема практического занятия 1:

Форма практического задания: отработка и демонстрация сформированности практических навыков.

Продемонстрируйте навыки:

1. Выполнение требований безопасности при обращении со стрелковым оружием.
2. Выполнение требований безопасности при проведении занятий по огневой подготовке.

Тема практического занятия 2:

Форма практического задания: отработка и демонстрация сформированности практических навыков.

Продемонстрируйте навыки:

1. Назначение, состав, боевые свойства АК-74.
2. Порядок сборки разборки АК-74.
3. Сборка разборка АК-74 и подготовка их к боевому применению.
4. Снаряжение магазинов

Тема практического занятия 3:

Форма практического задания: отработка и демонстрация сформированности практических навыков.

Продемонстрируйте навыки:

1. Назначение, состав, боевые свойства РПК-74.
2. Порядок сборки разборки РПК-74.
3. Сборка разборка РПК-74 и подготовка их к боевому применению.
4. Снаряжение магазинов

Тема практического занятия 4:

Форма практического задания: отработка и демонстрация сформированности практических навыков.

Продемонстрируйте навыки:

1. Назначение, состав, боевые свойства пистолета ПМ.
2. Порядок сборки разборки пистолета ПМ.
3. Сборка разборка пистолета ПМ и подготовка его к боевому применению.
4. Снаряжение магазинов

Тема практического занятия 5:

Форма практического задания: отработка и демонстрация сформированности практических навыков.

Продемонстрируйте навыки:

1. Назначение, состав, боевые свойства РПГ-7.
2. Снаряжение РПГ-7.

Тема практического занятия 6:

Форма практического задания: отработка и демонстрация сформированности практических навыков.

Продемонстрируйте навыки:

1. Назначение, боевые свойства и материальная часть ручных гранат (Ф-1, РГД-5).
2. Подготовка ручных гранат к боевому применению.

Тема практического занятия 7:

Форма практического задания: отработка и демонстрация сформированности практических навыков.

Продемонстрируйте навыки:

1. Выполнение требований безопасности при организации и проведении стрельб из стрелкового оружия.
2. Порядок выполнения упражнения учебных стрельб.
3. Меры безопасности при проведении стрельб и проверка усвоения знаний и мер безопасности при обращении со стрелковым оружием.
4. Выполнение норматива № 1 курса стрельб из стрелкового оружия.

РУБЕЖНЫЙ КОНТРОЛЬ К РАЗДЕЛУ 3

форма рубежного контроля – Демонстрация сформированности практических навыков

РАЗДЕЛ 4. ОСНОВЫ ТАКТИКИ ОБЩЕВОЙСКОВЫХ ПОДРАЗДЕЛЕНИЙ

Перечень изучаемых элементов содержания:

Вооруженные Силы Российской Федерации их состав и задачи. Назначение, структура мотострелковых и танковых подразделений сухопутных войск, их задачи в бою. Боевое предназначение входящих в них подразделений. Тактико-технические характеристики основных образцов вооружения и техники ВС РФ. Сущность современного общевойскового боя, его характеристики и виды. Способы ведения современного общевойскового боя и средства вооруженной борьбы. Цели и основные задачи инженерного обеспечения частей и подразделений. Назначение, классификация инженерных боеприпасов, инженерных заграждений и их характеристики. Полевые фортификационные сооружения: окоп, траншея, ход сообщения, укрытия, убежища. Организация, вооружение, боевая техника подразделений мпб и тб армии США. Организация, вооружение, боевая техника подразделений мпб и тб армии Германии.

Тема 8. Вооруженные Силы Российской Федерации их состав и задачи. Тактико-технические характеристики (ТТХ) основных образцов вооружения и техники ВС РФ.

Перечень изучаемых элементов содержания:

Вооруженные Силы Российской Федерации их состав и задачи. Назначение, структура мотострелковых и танковых подразделений сухопутных войск, их задачи в бою. Боевое предназначение входящих в них подразделений. Тактико-технические характеристики основных образцов вооружения и техники ВС РФ.

Тема 9. Основы общевойскового боя.

Перечень изучаемых элементов содержания:

Сущность современного общевойскового боя, его характеристики и виды. Способы ведения современного общевойскового боя и средства вооруженной борьбы.

Тема 10. Основы инженерного обеспечения.

Перечень изучаемых элементов содержания:

Цели и основные задачи инженерного обеспечения частей и подразделений. Назначение, классификация инженерных боеприпасов, инженерных заграждений и их характеристики. Полевые фортификационные сооружения: окоп, траншея, ход сообщения, укрытия, убежища.

Тема 11. Организация воинских частей и подразделений, вооружение, боевая техника вероятного противника.

Перечень изучаемых элементов содержания:

Организация, вооружение, боевая техника подразделений мпб и тб армии США. Организация, вооружение, боевая техника подразделений мпб и тб армии Германии.

ЗАДАНИЯ К ПРАКТИЧЕСКИМ ЗАНЯТИЯМ РАЗДЕЛА 4

Тема практического занятия 1:

Форма практического задания: устный опрос, доклад

Вопросы для подготовки к устному опросу:

1. Цели и основные задачи инженерного обеспечения частей и подразделений.
2. Назначение, классификация инженерных боеприпасов и их характеристики,
3. Назначение, классификация инженерных заграждений и их характеристики
4. Полевые фортификационные сооружения: окоп.
5. Полевые фортификационные сооружения: траншея.
6. Полевые фортификационные сооружения: ход сообщения.
7. Полевые фортификационные сооружения: укрытия.
8. Полевые фортификационные сооружения: убежища.

Темы докладов:

1. Порядок оборудования одиночного стрелкового окопа, его элементы и размеры.
2. Приемы выполнения работ при оборудовании окопа для стрельбы лежа и последовательность его расширения для стрельбы с колена и стоя.
3. Маскировка окопов.

РУБЕЖНЫЙ КОНТРОЛЬ К РАЗДЕЛУ 4

форма рубежного контроля – устный опрос.

РАЗДЕЛ 5. РАДИАЦИОННАЯ, ХИМИЧЕСКАЯ И БИОЛОГИЧЕСКАЯ ЗАЩИТА

Перечень изучаемых элементов содержания:

Ядерное оружие. Средства их применения. Поражающие факторы ядерного взрыва и их воздействие на организм человека, вооружение, технику и фортификационные сооружения. Химическое оружие. Отравляющие вещества (далее – ОВ), их назначение, классификация и воздействие на организм человека. Боевые состояния, средства применения, признаки применения ОВ, их стойкость на местности. Биологическое оружие. Основные виды и поражающее действие. Средства применения, внешние признаки применения. Зажигательное оружие. Поражающие действия зажигательного оружия на личный состав, вооружение и военную технику, средства и способы защиты от него. Цель, задачи и мероприятия РХБ защиты. Мероприятия специальной обработки: дегазация, дезактивация, дезинфекция, санитарная обработка. Цели и порядок проведения частичной и полной специальной обработки. Технические средства и приборы радиационной, химической и биологической защиты. Средства индивидуальной защиты и порядок их использования. Подгонка и техническая проверка средств индивидуальной защиты.

Тема 12. Ядерное, химическое, биологическое, зажигательное оружие.

Перечень изучаемых элементов содержания:

Ядерное оружие. Средства их применения. Поражающие факторы ядерного взрыва и их воздействие на организм человека, вооружение, технику и фортификационные сооружения. Химическое оружие. Отравляющие вещества (ОВ), их назначение, классификация и воздействие на организм человека. Боевые состояния, средства применения, признаки применения ОВ, их стойкость на местности. Биологическое оружие. Основные виды и поражающее действие. Средства применения, внешние признаки применения. Зажигательное оружие. Поражающие действия зажигательного оружия на личный состав, вооружение и военную технику, средства и способы защиты от него.

Тема 13. Радиационная, химическая и биологическая защита.

Перечень изучаемых элементов содержания:

Цель, задачи и мероприятия РХБ защиты. Мероприятия специальной обработки: дегазация, дезактивация, дезинфекция, санитарная обработка. Цели и порядок проведения частичной и полной специальной обработки. Технические средства и приборы радиационной, химической и биологической защиты. Средства индивидуальной защиты и порядок их использования. Подгонка и техническая проверка средств индивидуальной защиты.

ЗАДАНИЯ К ПРАКТИЧЕСКИМ ЗАНЯТИЯМ РАЗДЕЛА 5

Тема практического занятия 1:

Форма практического задания: отработка и демонстрация сформированности практических навыков.

Продемонстрируйте навыки:

1. Порядок специальной обработки: дегазация.
2. Порядок специальной обработки: дезактивация.
3. Порядок специальной обработки: дезинфекция.
4. Порядок специальной обработки: санитарная обработка.
5. Порядок проведения частичной специальной обработки.
6. Порядок проведения полной специальной обработки.
7. Порядок применения технических средств и приборов радиационной, химической и биологической защиты.

Тема практического занятия 2:

Форма практического задания: отработка и демонстрация сформированности практических навыков.

Продемонстрируйте навыки:

1. Порядок надевания противогаза. Отработка норматива.
2. Порядок надевания ОЗК. Отработка норматива.
3. Порядок подгонки и технической проверки средств индивидуальной защиты.

РУБЕЖНЫЙ КОНТРОЛЬ К РАЗДЕЛУ 5

Форма рубежного контроля – демонстрация сформированности практических навыков.

РАЗДЕЛ 6. ВОЕННАЯ ТОПОГРАФИЯ

Перечень изучаемых элементов содержания:

Местность как элемент боевой обстановки. Способы ориентирования на местности без карты. Способы измерения расстояний. Движение по азимутам. Геометрическая сущность, классификация и назначение топографических карт. Определение географических и прямоугольных координат объектов по карте. Целеуказание по карте.

Тема 14. Местность как элемент боевой обстановки. Измерения и ориентирование на местности без карты, движение по азимутам.

Перечень изучаемых элементов содержания:

Местность как элемент боевой обстановки. Способы ориентирования на местности без карты. Способы измерения расстояний. Движение по азимутам.

Тема 15. Топографические карты и их чтение, подготовка к работе. Определение координат объектов и целеуказания по карте.

Перечень изучаемых элементов содержания:

Геометрическая сущность, классификация и назначение топографических карт. Определение географических и прямоугольных координат объектов по карте. Целеуказание по карте.

ЗАДАНИЯ К ПРАКТИЧЕСКИМ ЗАНЯТИЯМ РАЗДЕЛА 6

Тема практического занятия 1:

Форма практического задания: устный опрос, доклад

Вопросы для подготовки к устному опросу:

1. Геометрическая сущность, классификация и назначение топографических карт.
2. Определение географических и прямоугольных координат объектов по карте.
3. Целеуказание по карте.

Темы докладов:

1. Виды топографических карт.
2. Условные знаки и пояснительные надписи.
3. Примеры чтения карты, определение расстояний и координат целей.
4. Порядок составления карточек и схем.

РУБЕЖНЫЙ КОНТРОЛЬ К РАЗДЕЛУ 6

Форма рубежного контроля – устный опрос

РАЗДЕЛ 7. ОСНОВЫ МЕДИЦИНСКОГО ОБЕСПЕЧЕНИЯ

Перечень изучаемых элементов содержания:

Медицинское обеспечение – как вид всестороннего обеспечения войск. Обязанности и оснащение должностных лиц медицинской службы тактического звена в бою. Общие правила оказания самопомощи и взаимопомощи. Первая помощь при ранениях и травмах. Первая помощь при поражении отравляющими веществами, бактериологическими средствами. Содержание мероприятия доврачебной помощи.

Тема 16. Медицинское обеспечение войск (сил), первая медицинская помощь при ранениях, травмах и особых случаях.

Перечень изучаемых элементов содержания:

Медицинское обеспечение - как вид всестороннего обеспечения войск. Обязанности и оснащение должностных лиц медицинской службы тактического звена в бою. Общие правила

оказания самопомощи и взаимопомощи. Первая помощь при ранениях и травмах. Первая помощь при поражении отравляющими веществами, бактериологическими средствами. Содержание мероприятия доврачебной помощи.

ЗАДАНИЯ К ПРАКТИЧЕСКИМ ЗАНЯТИЯМ РАЗДЕЛА 7

Тема практического занятия 1:

Форма практического задания: устный опрос, доклад

Вопросы для подготовки к устному опросу:

1. Медицинское обеспечение - как вид всестороннего обеспечения войск.
2. Обязанности и оснащение должностных лиц медицинской службы тактического звена в бою.
3. Общие правила оказания самопомощи и взаимопомощи.

Темы докладов:

1. . Понятия об инфекционных заболеваниях. Предупреждение инфекционных заболеваний. Профилактика инфекционных заболеваний.
2. Предупреждение кожно-гнойничковых заболеваний. Причины кожно-гнойничковых заболеваний.

Тема практического занятия 2:

Форма практического задания: отработка и демонстрация сформированности практических навыков.

Продемонстрируйте навыки:

1. Оказание первой помощи при ранениях.
2. оказание первой помощи при травмах.
3. Оказание первой помощи при поражении отравляющими веществами, бактериологическими средствами.
4. Порядок проведения мероприятия доврачебной помощи.

РУБЕЖНЫЙ КОНТРОЛЬ К РАЗДЕЛУ 7

Форма рубежного контроля – Демонстрация сформированности практических навыков.

РАЗДЕЛ 8. ВОЕННО-ПОЛИТИЧЕСКАЯ ПОДГОТОВКА

Перечень изучаемых элементов содержания:

Новые тенденции и особенности развития современных международных отношений. Место и роль России в многополярном мире. Основные направления социально-экономического, политического и военно-технического развития Российской Федерации. Цели, задачи, направления и формы военно-политической работы в подразделении, требования руководящих документов.

Тема 17. Россия в современном мире. Основные направления социально-экономического, политического и военно-технического развития страны.

Перечень изучаемых элементов содержания:

Новые тенденции и особенности развития современных международных отношений. Место и роль России в многополярном мире. Основные направления социально-экономического, политического и военно-технического развития Российской Федерации. Цели, задачи, направления и формы военно-политической работы в подразделении, требования руководящих документов.

РАЗДЕЛ 9. ПРАВОВАЯ ПОДГОТОВКА

Перечень изучаемых элементов содержания:

Основные положения Военной доктрины Российской Федерации. Правовая основа воинской обязанности и военной службы. Понятие военной службы, ее виды и их характеристики. Обязанности граждан по воинскому учету.

Тема 18. Военная доктрина Российской Федерации. Законодательство Российской Федерации о прохождении военной службы.

Перечень изучаемых элементов содержания:

Основные положения Военной доктрины Российской Федерации. Правовая основа воинской обязанности и военной службы. Понятие военной службы, ее виды и их характеристики. Обязанности граждан по воинскому учету.

РАЗДЕЛ 3. УЧЕБНО-МЕТОДИЧЕСКОЕ ОБЕСПЕЧЕНИЕ САМОСТОЯТЕЛЬНОЙ РАБОТЫ ОБУЧАЮЩИХСЯ ПО ДИСЦИПЛИНЕ (МОДУЛЮ)

3.1. Виды самостоятельной работы обучающихся по дисциплине (модулю)

Очной формы обучения

Раздел, тема	Количество часов	Вид самостоятельной работы
Семестр		
Раздел 1. Общевоинские уставы ВС РФ	1	Подготовка к опросу
	1	Подготовка доклада
	1	Самостоятельное изучение материала
Раздел 2. Строевая подготовка	3	Самостоятельное изучение материала
Раздел 3. Огневая подготовка из стрелкового оружия	10	Самостоятельное изучение материала
Раздел 4. Основы тактики общевойсковых подразделений	5	Самостоятельное изучение материала
Раздел 5. Радиационная, химическая и биологическая защита	3	Самостоятельное изучение материала

Раздел 6. Военная топография	2	Самостоятельное изучение материала
Раздел 7. Основы медицинского обеспечения	3	Самостоятельное изучение материала
Раздел 8. Военно-политическая подготовка	1	Самостоятельное изучение материала
Раздел 9. Правовая подготовка	1	Самостоятельное изучение материала
Общий объем по модулю/семестру, часов	31	-
Общий объем по дисциплине (модулю), часов	31	-

Очно-заочной формы обучения

Раздел, тема	Количество часов	Вид самостоятельной работы
Семестр		
Раздел 1.	4	Подготовка к опросу
Общевоинские уставы ВС РФ	4	Подготовка доклада
	4	Самостоятельное изучение материала
Раздел 2. Строевая подготовка	4	Самостоятельное изучение материала
Раздел 3. Огневая подготовка из стрелкового оружия	12	Самостоятельное изучение материала
Раздел 4. Основы тактики общевойсковых подразделений	19	Самостоятельное изучение материала
Раздел 5. Радиационная, химическая и биологическая защита	4	Самостоятельное изучение материала
Раздел 6. Военная топография	4	Самостоятельное изучение материала
Раздел 7. Основы медицинского обеспечения	2	Самостоятельное изучение материала
Раздел 8. Военно-политическая подготовка	4	Самостоятельное изучение материала
Раздел 9. Правовая подготовка	2	Самостоятельное изучение материала

Общий объем по модулю/семестру, часов	63	-
Общий объем по дисциплине (модулю), часов	63	-

Заочной формы обучения

Раздел, тема	Количество часов	Вид самостоятельной работы
Семестр		
Раздел 1.	4	Подготовка к опросу
Общевоинские уставы ВС РФ	4	Подготовка доклада
	4	Самостоятельное изучение материала
Раздел 2. Строевая подготовка	4	Самостоятельное изучение материала
Раздел 3. Огневая подготовка из стрелкового оружия	12	Самостоятельное изучение материала
Раздел 4. Основы тактики общевойсковых подразделений	24	Самостоятельное изучение материала
Раздел 5. Радиационная, химическая и биологическая защита	4	Самостоятельное изучение материала
Раздел 6. Военная топография	4	Самостоятельное изучение материала
Раздел 7. Основы медицинского обеспечения	2	Самостоятельное изучение материала
Раздел 8. Военно-политическая подготовка	4	Самостоятельное изучение материала
Раздел 9. Правовая подготовка	2	Самостоятельное изучение материала
Общий объем по модулю/семестру, часов	68	-
Общий объем по дисциплине (модулю), часов	68	-

3.2. Задания для самостоятельной работы

Задания для самостоятельной работы к Разделу 1

Вопросы для самостоятельной работы к Разделу 1

1. Структура, требования и основное содержание общевоинских уставов.
2. Права военнослужащих.

3. Общие обязанности военнослужащих.
4. Воинские звания военнослужащих.
5. Единоначалие в Вооруженных Силах.
6. Начальники и подчиненные в Вооруженных Силах.
7. Старшие и младшие в Вооруженных Силах.
8. Приказ и приказание в Вооруженных Силах.
9. Порядок отдачи и выполнения приказа в Вооруженных Силах.
10. Воинская вежливость и воинская дисциплина военнослужащих.
11. Размещение военнослужащих.
12. Распределение времени и внутренний порядок.
13. Суточный наряд роты, его предназначение, состав.
14. Дневальный, дежурный по роте.
15. Развод суточного наряда.
16. Общие положения Устава гарнизонной и караульной службы.
17. Караул и его назначение.
18. Обязанности разводящего
19. Обязанности часового.
20. Внутренний порядок в караулах.
21. Организация и несение караульной службы.
22. Организация и несение гарнизонной службы.
23. Обязанности военного коменданта железнодорожного (водного) участка и станции (порта, аэропорта).
24. Обязанности военного патруля.

Литература для самостоятельного изучения к Разделу 1

1. «Часть первая. Организация и несение гарнизонной службы» (Устав гарнизонной и караульной служб Вооруженных Сил Российской Федерации . — 3-е изд., стер. — Санкт-Петербург : Лань, 2022. — ISBN 978-5-8114-9331-9. — Текст : электронный // Лань : электронно-библиотечная система. — URL: <https://e.lanbook.com/book/189496> (дата обращения: 27.12.2022). — Режим доступа: для авториз. пользователей. — С. 8.).

2. «ГЛАВА 1. ОБЩИЕ ПОЛОЖЕНИЯ» (Дисциплинарный устав Вооруженных Сил Российской Федерации . — 4-е изд., стер. — Санкт-Петербург : Лань, 2022. — ISBN 978-5-507-45349-8. — Текст : электронный // Лань : электронно-библиотечная система. — URL: <https://e.lanbook.com/book/265208> (дата обращения: 27.12.2022). — Режим доступа: для авториз. пользователей. — С. 4.).

3. «ЕДИНОНАЧАЛИЕ. КОМАНДИРЫ (НАЧАЛЬНИКИ) И ПОДЧИНЕННЫЕ. СТАРШИЕ И МЛАДШИЕ» (Устав внутренней службы Вооруженных Сил Российской Федерации . — 2-е, стер. — Санкт-Петербург : Лань, 2021. — ISBN 978-5-8114-7571-1. — Текст : электронный // Лань : электронно-библиотечная система. — URL: <https://e.lanbook.com/book/162395> (дата обращения: 27.12.2022). — Режим доступа: для авториз. пользователей. — С. 19.).

4. «Часть вторая. Организация и несение караульной службы» (Устав гарнизонной и караульной служб Вооруженных Сил Российской Федерации . — 3-е изд., стер. — Санкт-Петербург : Лань, 2022. — ISBN 978-5-8114-9331-9. — Текст : электронный // Лань : электронно-библиотечная система. — URL: <https://e.lanbook.com/book/189496> (дата обращения: 27.12.2022). — Режим доступа: для авториз. пользователей. — С. 61.).

5. «ГЛАВА 4. РАЗМЕЩЕНИЕ ВОЕННОСЛУЖАЩИХ» (Устав внутренней службы Вооруженных Сил Российской Федерации . — 2-е, стер. — Санкт-Петербург : Лань, 2021. — ISBN 978-5-8114-7571-1. — Текст : электронный // Лань : электронно-библиотечная система. — URL: <https://e.lanbook.com/book/162395> (дата обращения: 27.12.2022). — Режим доступа: для авториз. пользователей. — С. 109.).

6. «ГЛАВА 2. НАРЯД ГАРНИЗОННОЙ СЛУЖБЫ» (Устав гарнизонной и караульной служб Вооруженных Сил Российской Федерации . — 3-е изд., стер. — Санкт-Петербург : Лань, 2022. — ISBN 978-5-8114-9331-9. — Текст : электронный // Лань : электронно-библиотечная система. — URL:

Задания для самостоятельной работы к Разделу 2

Вопросы для самостоятельной работы к Разделу 2

7. Строй и его элементы.
8. Виды строя.
9. Сигналы для управления строем.
10. Команды и порядок их подачи.
11. Обязанности командиров, военнослужащих перед построением и в строю.
12. Строевой расчет.
13. Строевая стойка.
14. Выполнение команд: "Становись", "Равняйся", "Смирно", "Вольно", "Заправиться".
15. Повороты на месте.
16. Строевой шаг.
17. Движение строевым шагом.
18. Движение строевым шагом в составе подразделения.
19. Повороты в движении.
20. Движение в составе взвода.
21. Управление подразделением в движении.

Литература для самостоятельного изучения к Разделу 2

1. «ГЛАВА 1. ОБЩИЕ ПОЛОЖЕНИЯ» (Строевой устав Вооруженных Сил Российской Федерации . — 3-е изд., стер. — Санкт-Петербург : Лань, 2022. — ISBN 978-5-507-45357-3. — Текст : электронный // Лань : электронно-библиотечная система. — URL: <https://e.lanbook.com/book/265211> (дата обращения: 27.12.2022). — Режим доступа: для авториз. пользователей. — С. 4.).
2. «ГЛАВА IV. СТРОЕВАЯ ПОДГОТОВКА» (Основы обороны государства и военной службы : учебно-методическое пособие / составители С. К. Сарыг [и др.]. — Кызыл : ТувГУ, 2020. — 84 с. — Текст : электронный // Лань : электронно-библиотечная система. — URL: <https://e.lanbook.com/book/175196> (дата обращения: 27.12.2022). — Режим доступа: для авториз. пользователей. — С. 47.).

Задания для самостоятельной работы к Разделу 3

Вопросы для самостоятельной работы к Разделу 3

1. Требования безопасности при обращении со стрелковым оружием.
2. Требования безопасности при проведении занятий по огневой подготовке.
3. Приемы и правила стрельбы из стрелкового оружия.
4. Назначение, состав, боевые свойства и порядок сборки разборки АК-74 и РПК-74.
5. Назначение, состав, боевые свойства и порядок сборки разборки пистолета ПМ.
6. Назначение, состав, боевые свойства РПГ-7.
7. Назначение, боевые свойства и материальная часть ручных гранат.
8. Сборка разборка пистолета ПМ и подготовка его к боевому применению.
9. Сборка разборка АК-74, РПК-74 и подготовка их к боевому применению.
10. Снаряжение магазинов и подготовка ручных гранат к боевому применению.
11. Требования безопасности при организации и проведении стрельб из стрелкового оружия.
12. Порядок выполнения упражнения учебных стрельб.

13. Меры безопасности при проведении стрельб и проверка усвоения знаний и мер безопасности при обращении со стрелковым оружием.
14. Выполнение норматива № 1 курса стрельб из стрелкового оружия.
15. Требования безопасности при обращении со стрелковым оружием.
16. Требования безопасности при проведении занятий по огневой подготовке.
17. Приемы и правила стрельбы из стрелкового оружия.

Литература для самостоятельного изучения к Разделу 3

1. «ГЛАВА 3. СПЕЦИАЛЬНАЯ СТРЕЛКОВАЯ ФИЗИЧЕСКАЯ ПОДГОТОВКА» (Зрыбнев, Н. А. Физическая подготовка в системе стрелковой подготовки стрелка-профессионала / Н. А. Зрыбнев. — 3-е изд., стер. — Санкт-Петербург : Лань, 2023. — ISBN 978-5-507-45894-3. — Текст : электронный // Лань : электронно-библиотечная система. — URL: <https://e.lanbook.com/book/291179> (дата обращения: 27.12.2022). — Режим доступа: для авториз. пользователей. — С. 70.).
2. «Глава 1.2. Основные принципы, методология построения организации обучения стрельбе из стрелкового оружия» (Зрыбнев, Н. А. Базовая школа и методика обучения меткой стрельбе из автомата : учебное пособие / Н. А. Зрыбнев. — Санкт-Петербург : Лань, 2020. — ISBN 978-5-8114-4650-6. — Текст : электронный // Лань : электронно-библиотечная система. — URL: <https://e.lanbook.com/book/136169> (дата обращения: 27.12.2022). — Режим доступа: для авториз. пользователей. — С. 15.).
3. «1. Меры безопасности при обращении с оружием (общие положения)» (Холодов, О. М. Меры безопасности при обращении со стрелковым оружием : учебное пособие / О. М. Холодов, С. А. Горбатенко, И. И. Шуманский. — Воронеж : ВГАС, 2021. — 21 с. — Текст : электронный // Лань : электронно-библиотечная система. — URL: <https://e.lanbook.com/book/253766> (дата обращения: 27.12.2022). — Режим доступа: для авториз. пользователей. — С. 5.).
4. «Глава 6.1. Техническая подготовка» (Зрыбнев, Н. А. Базовая школа и методика обучения меткой стрельбе из автомата : учебное пособие / Н. А. Зрыбнев. — Санкт-Петербург : Лань, 2020. — ISBN 978-5-8114-4650-6. — Текст : электронный // Лань : электронно-библиотечная система. — URL: <https://e.lanbook.com/book/136169> (дата обращения: 27.12.2022). — Режим доступа: для авториз. пользователей. — С. 81.).
5. «1.2. Общее устройство, боевые характеристики работы частей и механизмов автомата АК-74. Порядок разборки и сборки автомата» (Огневая подготовка : учебное пособие / А. В. Новиков, Д. В. Марусов, С. В. Даниэль, А. С. Прядкин. — Санкт-Петербург : БГТУ "Военмех" им. Д.Ф. Устинова, 2018. — 131 с. — Текст : электронный // Лань : электронно-библиотечная система. — URL: <https://e.lanbook.com/book/122079> (дата обращения: 27.12.2022). — Режим доступа: для авториз. пользователей. — С. 25.).

Задания для самостоятельной работы к Разделу 4

Вопросы для самостоятельной работы к Разделу 4

1. Вооруженные Силы Российской Федерации их состав и задачи.
2. Назначение, структура мотострелковых и танковых подразделений сухопутных войск, их задачи в бою.
3. Боевое предназначение входящих в них подразделений.
4. Тактико-технические характеристики основных образцов вооружения и техники ВС РФ.
5. Сущность современного общевойскового боя, его характеристики и виды.

6. Способы ведения современного общевойскового боя и средства вооруженной борьбы.
7. Цели и основные задачи инженерного обеспечения частей и подразделений.
8. Назначение, классификация инженерных боеприпасов, инженерных заграждений и их характеристики.
9. Полевые фортификационные сооружения: окоп, траншея, ход сообщения, укрытия, убежища.
10. Организация, вооружение, боевая техника подразделений мпб и тб армии США.
11. Организация, вооружение, боевая техника подразделений мпб и тб армии Германии.

Литература для самостоятельного изучения к Разделу 4

1. «1. ВООРУЖЕННЫЕ СИЛЫ РОССИЙСКОЙ ФЕДЕРАЦИИ» (Шульдешов, Л. С. Общая тактика. Взвод, отделение, танк : учебное пособие для вузов / Л. С. Шульдешов, В. А. Софронов, Б. В. Федоров. — 2-е изд., стер. — Санкт-Петербург : Лань, 2022. — ISBN 978-5-8114-9162-9. — Текст : электронный // Лань : электронно-библиотечная система. — URL: <https://e.lanbook.com/book/187725> (дата обращения: 27.12.2022). — Режим доступа: для авториз. пользователей. — С. 13.).
2. «1.5. Состав Вооруженных сил Российской Федерации» (Байрамуков, Ю. Б. Военно-политическая подготовка : учебник / Ю. Б. Байрамуков, В. С. Янович, П. Е. Арёфьев. — Красноярск : СФУ, 2020. — ISBN 978-5-7638-4277-7. — Текст : электронный // Лань : электронно-библиотечная система. — URL: <https://e.lanbook.com/book/181602> (дата обращения: 27.12.2022). — Режим доступа: для авториз. пользователей. — С. 23.).
3. «ГЛАВА II ВООРУЖЕННЫЕ СИЛЫ РОССИЙСКОЙ ФЕДЕРАЦИИ» (Основы обороны государства и военной службы : учебно-методическое пособие / составители С. К. Сарыг [и др.]. — Кызыл : ТувГУ, 2020. — 84 с. — Текст : электронный // Лань : электронно-библиотечная система. — URL: <https://e.lanbook.com/book/175196> (дата обращения: 27.12.2022). — Режим доступа: для авториз. пользователей. — С. 16.).
4. «Глава I ВООРУЖЁННЫЕ СИЛЫ РОССИЙСКОЙ ФЕДЕРАЦИИ» (Байрамуков, Ю. Б. Общая тактика : учебник / Ю. Б. Байрамуков ; под редакцией Ю. Б. Торгованова. — 2-е изд., испр. и доп. — Красноярск : СФУ, 2017. — ISBN 978-5-7638-3687-5. — Текст : электронный // Лань : электронно-библиотечная система. — URL: <https://e.lanbook.com/book/128738> (дата обращения: 27.02.2023). — Режим доступа: для авториз. пользователей. — С. 5.).
5. «3. ОСНОВЫ СОВРЕМЕННОГО ОБЩЕВОЙСКОВОГО БОЯ» (Шульдешов, Л. С. Общая тактика. Взвод, отделение, танк : учебное пособие для вузов / Л. С. Шульдешов, В. А. Софронов, Б. В. Федоров. — 2-е изд., стер. — Санкт-Петербург : Лань, 2022. — ISBN 978-5-8114-9162-9. — Текст : электронный // Лань : электронно-библиотечная система. — URL: <https://e.lanbook.com/book/187725> (дата обращения: 27.12.2022). — Режим доступа: для авториз. пользователей. — С. 84.).
6. «Глава 3 ОСНОВЫ СОВРЕМЕННОГО ОБЩЕВОЙСКОВОГО БОЯ» (Байрамуков, Ю. Б. Общая тактика : учебник / Ю. Б. Байрамуков ; под редакцией Ю. Б. Торгованова. — 2-е изд., испр. и доп. — Красноярск : СФУ, 2017. — ISBN 978-5-7638-3687-5. — Текст : электронный // Лань : электронно-библиотечная система. — URL: <https://e.lanbook.com/book/128738> (дата обращения: 27.02.2023). — Режим доступа: для авториз. пользователей. — С. 80.).
7. «1. ИНЖЕНЕРНОЕ ОБЕСПЕЧЕНИЕ БОЕВЫХ ДЕЙСТВИЙ ПОДРАЗДЕЛЕНИЙ» (Олейников, Е. П. Военно-инженерная подготовка : учебное пособие / Е. П. Олейников, А. С. Тимохович. — Красноярск : СибГУ им. академика М. Ф. Решетнёва, 2021. — 172 с. — Текст : электронный // Лань : электронно-библиотечная система. — URL:

<https://e.lanbook.com/book/195175> (дата обращения: 27.12.2022). — Режим доступа: для авториз. пользователей. — С. 9.).

8. «Глава 7 ИНЖЕНЕРНОЕ ОБЕСПЕЧЕНИЕ ПОДРАЗДЕЛЕНИЙ В БОЮ» (Байрамуков, Ю. Б. Общая тактика : учебник / Ю. Б. Байрамуков ; под редакцией Ю. Б. Торгованова. — 2-е изд., испр. и доп. — Красноярск : СФУ, 2017. — ISBN 978-5-7638-3687-5. — Текст : электронный // Лань : электронно-библиотечная система. — URL: <https://e.lanbook.com/book/128738> (дата обращения: 27.02.2023). — Режим доступа: для авториз. пользователей. — С. 198.).

9. «2. ВООРУЖЕННЫЕ СИЛЫ ИНОСТРАННЫХ ГОСУДАРСТВ. ХАРАКТЕРИСТИКА ВООРУЖЕННЫХ СИЛ США, ГЕРМАНИИ, ВЕЛИКОБРИТАНИИ, ФРАНЦИИ И БЛОКА НАТО» (Шульдешов, Л. С. Общая тактика. Взвод, отделение, танк: учебное пособие для вузов / Л. С. Шульдешов, В. А. Софронов, Б. В. Федоров. — 2-е изд., стер. — Санкт-Петербург : Лань, 2022. — ISBN 978-5-8114-9162-9. — Текст : электронный // Лань : электронно-библиотечная система. — URL: <https://e.lanbook.com/book/187725> (дата обращения: 27.12.2022). — Режим доступа: для авториз. пользователей. — С. 33.).

10. «Глава 2 ВООРУЖЁННЫЕ СИЛЫ ЗАРУБЕЖНЫХ ГОСУДАРСТВ» (Байрамуков, Ю. Б. Общая тактика : учебник / Ю. Б. Байрамуков ; под редакцией Ю. Б. Торгованова. — 2-е изд., испр. и доп. — Красноярск : СФУ, 2017. — ISBN 978-5-7638-3687-5. — Текст : электронный // Лань : электронно-библиотечная система. — URL: <https://e.lanbook.com/book/128738> (дата обращения: 27.02.2023). — Режим доступа: для авториз. пользователей. — С. 32.).

11. «Глава 9 ВООРУЖЁННЫЕ СИЛЫ ЗАРУБЕЖНЫХ ГОСУДАРСТВ» (Тактическая подготовка офицеров запаса : учебник / В. С. Янович, Ю. Б. Байрамуков, П. Е. Арефьев [и др.]. — Красноярск : СФУ, 2019. — ISBN 978-5-7638-4143-5. — Текст : электронный // Лань : электронно-библиотечная система. — URL: <https://e.lanbook.com/book/157530> (дата обращения: 27.02.2023). — Режим доступа: для авториз. пользователей. — С. 244.).

Задания для самостоятельной работы к Разделу 5

Вопросы для самостоятельной работы к Разделу 5

1. Ядерное оружие. Средства его применения.
2. Поражающие факторы ядерного взрыва и их воздействие на организм человека, вооружение, технику и фортификационные сооружения.
3. Химическое оружие.
4. Отравляющие вещества (ОВ), их назначение, классификация и воздействие на организм человека.
5. Боевые состояния, средства применения, признаки применения ОВ, их стойкость на местности.
6. Биологическое оружие. Основные виды и поражающее действие. Средства применения, внешние признаки применения.
7. Зажигательное оружие.
8. Поражающие действия зажигательного оружия на личный состав, вооружение и военную технику, средства и способы защиты от него.
9. Цель, задачи и мероприятия РХБ защиты.
10. Мероприятия специальной обработки: дегазация, дезактивация, дезинфекция, санитарная обработка.
11. Цели и порядок проведения частичной и полной специальной обработки.
12. Технические средства и приборы радиационной, химической и биологической защиты.
13. Средства индивидуальной защиты и порядок их использования.
14. Подгонка и техническая проверка средств индивидуальной защиты.

Литература для самостоятельного изучения к Разделу 5

1. «Я ДЕРНОЕ, ХИМИЧЕСКОЕ, БИОЛОГИЧЕСКОЕ ОРУЖИЕ И ОРУЖИЕ, ОСНОВАННОЕ НА НОВЫХ ФИЗИЧЕСКИХ ПРИНЦИПАХ» (Байрамуков, Ю. Б. Радиационная, химическая и биологическая защита : учебник / Ю. Б. Байрамуков, М. Ф. Анакин, В. С. Янович ; под редакцией Ю. Б. Торгованова. — Красноярск : СФУ, 2015. — ISBN 978-5-7638-3321-8. — Текст : электронный // Лань : электронно-библиотечная система. — URL: <https://e.lanbook.com/book/128746> (дата обращения: 27.12.2022). — Режим доступа: для авториз. пользователей. — С. 8.).
2. «Глава 10. ЯДЕРНОЕ, ХИМИЧЕСКОЕ, БИОЛОГИЧЕСКОЕ И ЗАЖИГАТЕЛЬНОЕ ОРУЖИЕ» (Байрамуков, Ю. Б. Тактическая подготовка курсантов учебных военных центров : учебник / Ю. Б. Байрамуков ; под редакцией Ю. Б. Торгованова. — Красноярск : СФУ, 2018. — ISBN 978-5-7638-3841-1. — Текст : электронный // Лань : электронно-библиотечная система. — URL: <https://e.lanbook.com/book/128744> (дата обращения: 27.02.2023). — Режим доступа: для авториз. пользователей. — С. 287.)
3. «Глава 3. ТОПОГРАФИЧЕСКИЕ КАРТЫ» (Араев, С. И. Военное ориентирование на местности : учебное пособие / С. И. Араев, Р. Н. Нурулин. — Москва : МАИ, 2021. — ISBN 978-5-4316-0853-7. — Текст : электронный // Лань : электронно-библиотечная система. — URL: <https://e.lanbook.com/book/207407> (дата обращения: 27.12.2022). — Режим доступа: для авториз. пользователей. — С. 52.).
4. «Глава 15. ТОПОГРАФИЧЕСКИЕ И СПЕЦИАЛЬНЫЕ КАРТЫ» (Байрамуков, Ю. Б. Тактическая подготовка курсантов учебных военных центров : учебник / Ю. Б. Байрамуков ; под редакцией Ю. Б. Торгованова. — Красноярск : СФУ, 2018. — ISBN 978-5-7638-3841-1. — Текст : электронный // Лань : электронно-библиотечная система. — URL: <https://e.lanbook.com/book/128744> (дата обращения: 27.02.2023). — Режим доступа: для авториз. пользователей. — С. 404.).

Задания для самостоятельной работы к Разделу 6

Вопросы для самостоятельной работы к Разделу 6

1. Местность как элемент боевой обстановки.
2. Способы ориентирования на местности без карты.
3. Способы измерения расстояний.
4. Движение по азимутам.
5. Геометрическая сущность, классификация и назначение топографических карт.
6. Определение географических и прямоугольных координат объектов по карте.
7. Целеуказание по карте.

Литература для самостоятельного изучения к Разделу 6

1. «Глава 1. МЕСТНОСТЬ И ЕЕ ТАКТИЧЕСКИЕ СВОЙСТВА» (Араев, С. И. Военное ориентирование на местности : учебное пособие / С. И. Араев, Р. Н. Нурулин. — Москва : МАИ, 2021. — ISBN 978-5-4316-0853-7. — Текст : электронный // Лань : электронно-библиотечная система. — URL: <https://e.lanbook.com/book/207407> (дата обращения: 27.12.2022). — Режим доступа: для авториз. пользователей. — С. 5.).
2. «Глава 17. ИЗУЧЕНИЕ МЕСТНОСТИ» (Байрамуков, Ю. Б. Тактическая подготовка курсантов учебных военных центров : учебник / Ю. Б. Байрамуков ; под редакцией Ю. Б. Торгованова. — Красноярск : СФУ, 2018. — ISBN 978-5-7638-3841-1. — Текст : электронный // Лань : электронно-библиотечная система. — URL:

<https://e.lanbook.com/book/128744> (дата обращения: 27.02.2023). — Режим доступа: для авториз. пользователей. — С. 439.).

3. «Глава 3. ТОПОГРАФИЧЕСКИЕ КАРТЫ» (Араев, С. И. Военное ориентирование на местности : учебное пособие / С. И. Араев, Р. Н. Нурулин. — Москва : МАИ, 2021. — ISBN 978-5-4316-0853-7. — Текст : электронный // Лань : электронно-библиотечная система. — URL: <https://e.lanbook.com/book/207407> (дата обращения: 27.12.2022). — Режим доступа: для авториз. пользователей. — С. 52.).
4. «Глава 15. ТОПОГРАФИЧЕСКИЕ И СПЕЦИАЛЬНЫЕ КАРТЫ» (Байрамуков, Ю. Б. Тактическая подготовка курсантов учебных военных центров : учебник / Ю. Б. Байрамуков ; под редакцией Ю. Б. Торгованова. — Красноярск : СФУ, 2018. — ISBN 978-5-7638-3841-1. — Текст : электронный // Лань : электронно-библиотечная система. — URL: <https://e.lanbook.com/book/128744> (дата обращения: 27.02.2023). — Режим доступа: для авториз. пользователей. — С. 404.).

Задания для самостоятельной работы к Разделу 7

Вопросы для самостоятельной работы к Разделу 7

1. Медицинское обеспечение - как вид всестороннего обеспечения войск.
2. Обязанности и оснащение должностных лиц медицинской службы тактического звена в бою.
3. Общие правила оказания самопомощи и взаимопомощи.
4. Первая помощь при ранениях и травмах.
5. Первая помощь при поражении отравляющими веществами, бактериологическими средствами.
6. Содержание мероприятия доврачебной помощи.

Литература для самостоятельного изучения к Разделу 7

1. «Норматив 1. Наложение первичной повязки» (Медицинское обеспечение : учебно-методическое пособие / Д. А. Груздев, В. М. Козырев, А. В. Новак, Е. Н. Сидоренко. — Санкт-Петербург : СПбГУТ им. М.А. Бонч-Бруевича, 2021. — 32 с. — Текст : электронный // Лань : электронно-библиотечная система. — URL: <https://e.lanbook.com/book/279629> (дата обращения: 27.12.2022). — Режим доступа: для авториз. пользователей. — С. 6.).
2. «1.3. Медицинские мероприятия по обеспечению безопасности и жизнедеятельности войск» (Медицинское обеспечение : учебное пособие. — Санкт-Петербург : СПбГУТ им. М.А. Бонч-Бруевича, 2016 — Часть 1 — 2016. — 108 с. — Текст : электронный // Лань : электронно-библиотечная система. — URL: <https://e.lanbook.com/book/180180> (дата обращения: 27.12.2022). — Режим доступа: для авториз. пользователей. — С. 19.).
3. «1.1. Штатные силы и средства медицинской службы» (Медицинское обеспечение : учебное пособие. — Санкт-Петербург : СПбГУТ им. М.А. Бонч-Бруевича, 2019 — Часть 2 — 2019. — 127 с. — Текст : электронный // Лань : электронно-библиотечная система. — URL: <https://e.lanbook.com/book/180182> (дата обращения: 27.12.2022). — Режим доступа: для авториз. пользователей. — С. 5.).
4. «Глава 14. ОСНОВЫ МЕДИЦИНСКОГО ОБЕСПЕЧЕНИЯ» (Байрамуков, Ю. Б. Тактическая подготовка курсантов учебных военных центров : учебник / Ю. Б. Байрамуков ; под редакцией Ю. Б. Торгованова. — Красноярск : СФУ, 2018. — ISBN 978-5-7638-3841-1. — Текст : электронный // Лань : электронно-библиотечная система. — URL: <https://e.lanbook.com/book/128744> (дата обращения: 27.02.2023). — Режим доступа: для авториз. пользователей. — С. 370.).

Задания для самостоятельной работы к Разделу 8

Вопросы для самостоятельной работы к Разделу 8

Новые тенденции и особенности развития современных международных отношений.

Место и роль России в многополярном мире.

Основные направления социально-экономического, политического и военно-технического развития Российской Федерации.

Цели, задачи, направления и формы военно-политической работы в подразделении, требования руководящих документов.

Литература для самостоятельного изучения к Разделу 8

«Лекция 1. Предмет дисциплины «Национальная безопасность России» и ее место в системе других учебных дисциплин» (Смоленская, С. В. Национальная безопасность России : учебное пособие / С. В. Смоленская. — Ульяновск : УлГТУ, 2021. — ISBN 978-5-9795-2123-7. — Текст : электронный // Лань : электронно-библиотечная система. — URL: <https://e.lanbook.com/book/259736> (дата обращения: 27.02.2023). — Режим доступа: для авториз. пользователей. — С. 10.).

Задания для самостоятельной работы к Разделу 9

Вопросы для самостоятельной работы к Разделу 9

1. Основные положения Военной доктрины Российской Федерации.
2. Правовая основа воинской обязанности и военной службы.
3. Понятие военной службы, ее виды и их характеристики.
4. Обязанности граждан по воинскому учету.

Литература для самостоятельного изучения к Разделу 9

1. «1.1. Военная доктрина: определение и сущность» (Байрамуков, Ю. Б. Военно-политическая подготовка : учебник / Ю. Б. Байрамуков, В. С. Янович, П. Е. Арефьев. — Красноярск : СФУ, 2020. — ISBN 978-5-7638-4277-7. — Текст : электронный // Лань : электронно-библиотечная система. — URL: <https://e.lanbook.com/book/181602> (дата обращения: 27.12.2022). — Режим доступа: для авториз. пользователей. — С. 10.).
2. «Тема 4. Военная доктрина Российской Федерации» (Основы обороны государства и военной службы : учебно-методическое пособие / составители С. К. Сарыг [и др.]. — Кызыл : ТувГУ, 2020. — 84 с. — Текст : электронный // Лань : электронно-библиотечная система. — URL: <https://e.lanbook.com/book/175196> (дата обращения: 27.12.2022). — Режим доступа: для авториз. пользователей. — С. 13.).
3. «Глава 1 ВОЕННАЯ ДОКТРИНА РОССИЙСКОЙ ФЕДЕРАЦИИ» (Тактическая подготовка офицеров запаса : учебник / В. С. Янович, Ю. Б. Байрамуков, П. Е. Арефьев [и др.]. — Красноярск : СФУ, 2019. — ISBN 978-5-7638-4143-5. — Текст : электронный // Лань : электронно-библиотечная система. — URL: <https://e.lanbook.com/book/157530> (дата обращения: 27.02.2023). — Режим доступа: для авториз. пользователей. — С. 5.).

3.3. Методические указания к самостоятельной работе по дисциплине (модулю)

Освоение обучаемыми программы предполагает изучение материалов дисциплин (модулей) в ходе самостоятельной работы.

Для успешного освоения дисциплины (модуля) и достижения поставленных целей необходимо внимательно ознакомиться с рабочей программой дисциплины (модуля), доступной в электронной информационно-образовательной среде РГСУ.

Следует обратить внимание на списки основной и дополнительной литературы, на предлагаемые преподавателем ресурсы информационно-телекоммуникационной сети Интернет. Эта информация необходима для самостоятельной работы обучающегося.

Для более углубленного изучения темы задания для самостоятельной работы рекомендуется выполнять параллельно с изучением данной темы. При выполнении заданий по возможности используйте наглядное представление материала.

Самостоятельная работа включает разнообразный комплекс видов и форм работы обучающихся.

Написание реферата (доклада).

Требования к структуре реферата (доклада):

Работа должна содержать систематизацию и краткое изложение материала из не менее 5-и литературных источников (монографий, научных статей и докладов) по выбранной теме.

Основные требования к оформлению:

Структура доклада (реферата): 1) титульный лист; 2) содержание (в нем последовательно указываются названия пунктов доклада (реферата), указываются страницы, с которых начинается каждый пункт); 3) введение (формулируется суть исследуемой проблемы, обосновывается выбор темы, определяются ее значимость и актуальность, указываются цель и задачи доклада (реферата), дается характеристика используемой литературы); 4) основная часть (каждый раздел ее доказательно раскрывает исследуемый вопрос); 5) выводы и заключение (подводятся итоги или делается обобщенный вывод по теме доклада (реферата)); 6) литература.

Доклад (реферат) оформляется на одной стороне листа белой бумаги формата А4 (210x297 мм). Интервал межстрочный -полупуторный. Цвет шрифта - черный. Гарнитура шрифта основного текста - «Times New Roman» или аналогичная. Кегль (размер) от 12 до 14 пунктов. Размеры полей страницы (не менее): правое 10 мм, верхнее – 15 мм, нижнее – 20 мм, левое - 25 мм. Формат абзаца: полное выравнивание («по ширине»). Отступ красной строки одинаковый по всему тексту – 15 мм. Страницы должны быть пронумерованы с учётом титульного листа (на титульном листе номер страницы не ставится). В работах используются цитаты, статистические материалы. Эти данные оформляются в виде сносок (ссылок и примечаний). Внутритекстовые, подстрочные и затекстовые библиографические ссылки должны оформляться в соответствии с ГОСТ Р 7.0.5-2008 «Библиографическая ссылка». Общие требования и правила составления».

Реферат (доклад) сдается в бумажном и электронном виде (10 - 20 печатных страниц).

При проверке реферата (доклада) на антиплагиат - www.antiplagiat.ru - (более 50% заимствований) работа не принимается.

Методические материалы по подготовке к опросу

Самостоятельная работа обучающихся включает подготовку к опросу на практических занятиях. Для этого обучающийся изучает материалы теоретических занятий, рекомендуемую литературу, публикации, информацию из Интернет-ресурсов.

Для подготовки к опросу обучающемуся необходимо ознакомиться с материалом, посвященным теме практического занятия, в учебнике или другой рекомендованной литературе, конспекте лекции, обратить внимание на усвоение основных понятий дисциплины (модуля), выявить неясные вопросы и подобрать дополнительную литературу для их освещения.

РАЗДЕЛ 4. ОЦЕНОЧНЫЕ МАТЕРИАЛЫ ПО ДИСЦИПЛИНЕ (МОДУЛЮ)

4.1. Форма промежуточной аттестации обучающегося по дисциплине (модулю)

Контрольным мероприятием промежуточной аттестации обучающихся по дисциплине (модулю) является дифференцированный зачет, который проводится в **устной и практической** форме.

4.2. Оценочные материалы, определяющие процедуры оценивания знаний, умений, навыков и (или) опыта деятельности, характеризующих этапы формирования компетенций

4.2.1. Организационные основы применения балльно-рейтинговой системы оценки успеваемости обучающихся по дисциплине (модулю)

Оценка качества освоения обучающимися дисциплины (модуля) реализуется в формате балльно-рейтинговой системы оценки успеваемости обучающихся (далее – БРСО).

БРСО в ходе текущего контроля успеваемости и промежуточной аттестации осуществляется по 100-балльной шкале.

Академический рейтинг обучающегося по дисциплине (модулю) складывается из результатов:

– текущего контроля успеваемости (максимальный текущий рейтинг обучающегося 80 рейтинговых баллов;

– промежуточной аттестации (максимальный рубежный рейтинг обучающегося 20 рейтинговых баллов.

Условия оценки освоения обучающимся дисциплины (модуля) в формате БРСО доводятся преподавателем до сведения обучающихся на первом учебном занятии, а также размещены в свободном доступе в электронной информационно-образовательной среде Университета.

4.2.2. Проведение текущего контроля успеваемости обучающихся по дисциплине (модулю) в соответствии с балльно-рейтинговой системой оценки успеваемости обучающегося

В течение учебного семестра до промежуточной аттестации на основании утвержденной рабочей программы дисциплины (модуля) формируется текущий рейтинг обучающегося. Текущий рейтинг обучающегося складывается как сумма рейтинговых баллов, полученных им в течение учебного семестра по всем видам учебных занятий по дисциплине (модулю).

В процессе текущего контроля оцениваются следующие действия обучающегося, направленные на освоение компетенций в рамках изучения дисциплины (модуля):

- академическая активность (посещаемость учебных занятий, самостоятельное изучение содержания дисциплины (модуля) в электронной информационно-образовательной среде, соблюдение сроков сдачи практических заданий и текущих контрольных мероприятий и др.);
- выполнение и сдача текущих и итогового практических заданий (рефераты, активное участие в групповых интерактивных занятиях (дискуссии и др.), защита проектов и др.);
- прохождение рубежей текущего контроля, включая соблюдение графика их прохождения в электронной информационно-образовательной среде.

Для планирования расчета текущего рейтинга обучающегося используются следующие пропорции:

Вид учебного действия	Максимальная рейтинговая оценка, баллов
академическая активность	10
практические задания	40
<i>из них: текущие практические задания</i>	20
<i>итоговое практическое задание</i>	20
рубежи текущего контроля	30
<i>ИТОГО:</i>	80

В течение учебного семестра по дисциплине (модулю) обучающимся должен быть накоплен текущий рейтинг не менее 52 рейтинговых баллов (65% от максимального значения текущего рейтинга).

Необходимыми условиями допуска обучающегося к промежуточной аттестации по дисциплине (модулю) являются положительное прохождение обучающимся не менее 65% рубежей текущего контроля с накоплением не менее 65% максимального рейтингового балла за каждый рубеж текущего контроля и положительное выполнение итогового практического задания с накоплением не менее 65% максимального рейтингового балла, установленного за итоговое практическое задание.

Невыполнение вышеуказанных условий является текущей академической задолженностью, которая должна быть ликвидирована обучающимся до контрольного мероприятия промежуточной аттестации.

Сведения о наличии у обучающихся текущей академической задолженности, сроках и порядке добора рейтинговых баллов для её ликвидации доводятся до обучающихся педагогическим работником.

В случае неликвидации текущей академической задолженности, педагогический работник обязан во время контрольного мероприятия промежуточной аттестации поставить

обучающемуся 0 рейтинговых баллов. В этом случае ликвидация текущей академической задолженности возможна в периоды проведения повторной промежуточной аттестации.

4.2.3. Проведение промежуточной аттестации обучающихся по дисциплине (модулю) в соответствии с балльно-рейтинговой системой оценки успеваемости обучающегося

Промежуточная аттестация по дисциплине (модулю) проводится в соответствии с Положением о промежуточной аттестации обучающихся по основным профессиональным образовательным программам в Российском государственном социальном университете и Положением о балльно-рейтинговой системе оценки успеваемости обучающихся по основным профессиональным образовательным программам в Российском государственном социальном университете в действующей редакции.

На промежуточную аттестацию отводится 20 рейтинговых баллов.

Ответы обучающегося на контрольном мероприятии промежуточной аттестации оцениваются педагогическим работником по 20 - балльной шкале, а итоговая оценка по дисциплине (модулю) выставляется по пятибалльной системе для дифференцированного зачета.

Критерии выставления оценки определяются Положением о балльно-рейтинговой системе оценки успеваемости обучающихся по основным профессиональным образовательным программам высшего образования – программам бакалавриата, программам специалитета, программам магистратуры в Российском государственном социальном университете.

В процессе определения рубежного рейтинга обучающегося используется следующая шкала:

Рубежный рейтинг	Критерии оценки освоения обучающимся дисциплины (модуля) в ходе контрольных мероприятий промежуточной аттестации
19-20 рейтинговых баллов	обучающийся глубоко и прочно усвоил программный материал, исчерпывающе, последовательно, грамотно и логически стройно его излагает, тесно увязывает с задачами и будущей деятельностью, не затрудняется с ответом при видоизменении задания, свободно справляется с задачами и практическими заданиями, правильно обосновывает принятые решения, умеет самостоятельно обобщать и излагать материал, не допуская ошибок
16-18 рейтинговых баллов	обучающийся твердо знает программный материал, грамотно и по существу излагает его, не допуская существенных неточностей в ответе на вопрос, может правильно применять теоретические положения и владеет необходимыми умениями и навыками при выполнении практических заданий
13-15 рейтинговых баллов	обучающийся освоил основной материал, но не знает отдельных деталей, допускает неточности, недостаточно правильные формулировки, нарушает последовательность в изложении программного материала и испытывает затруднения в выполнении практических заданий
1-12 рейтинговых баллов	обучающийся не знает значительной части программного материала, допускает существенные ошибки, с большими затруднениями выполняет практические задания
0 рейтинговых баллов	не аттестован

4.3. Перечень заданий для проведения текущей и промежуточной оценки знаний, умений, навыков и (или) опыта деятельности, характеризующих этапы формирования компетенций

4.3.1. Оценочные материалы для проведения текущей аттестации и рубежного контроля, обучающихся по дисциплине (модулю)

Раздел -1 «Общевоинские уставы ВС РФ»

Форма рубежного контроля – устный опрос

Код контролируемой компетенции: УК-8

Вопросы рубежного контроля

1. Структура, требования и основное содержание общевоинских уставов.
2. Права военнослужащих.
3. Общие обязанности военнослужащих.
4. Воинские звания военнослужащих.
5. Единоначалие в Вооруженных Силах.
6. Начальники и подчиненные в Вооруженных Силах.
7. Старшие и младшие в Вооруженных Силах.
8. Приказ и приказание в Вооруженных Силах.
9. Порядок отдачи и выполнение приказа в Вооруженных Силах.
10. Воинская вежливость и воинская дисциплина военнослужащих.
11. Размещение военнослужащих.
12. Распределение времени и внутренний порядок.
13. Суточный наряд роты, его предназначение, состав.
14. Дневальный, дежурный по роте.
15. Развод суточного наряда.
16. Общие положения Устава гарнизонной и караульной службы.
17. Караул и его назначение.
18. Обязанности разводящего
19. Обязанности часового.
20. Внутренний порядок в караулах.
21. Организация и несение караульной службы.
22. Организация и несение гарнизонной службы.
23. Обязанности военного коменданта железнодорожного (водного) участка и станции (порта, аэропорта).
24. Обязанности военного патруля.

Раздел -2 «Строевая подготовка»

Форма практического задания: отработка и демонстрация сформированности практических навыков

Код контролируемой компетенции: УК-8

Продемонстрируйте навыки:

1. Строй и его элементы.
2. Виды строя.
3. Сигналы для управления строем.
4. Команды и порядок их подачи.
5. Обязанности командиров, военнослужащих перед построением и в строю.

6. Строевой расчет.
7. Строевая стойка.
8. Выполнение команды "Становись",
9. Выполнение команды "Равняйся",
10. Выполнение команды "Смирно",
11. Выполнение команды "Вольно",
12. Выполнение команды "Заправиться".
13. Выполнение команды «Поворот на месте».
14. Выполнение команды «Строевой шаг».
15. Выполнение команды «Движение одиночным строевым шагом».
16. Выполнение команды «Движение строевым шагом в составе подразделения».
17. Выполнение команды «Повороты в движении».
18. Выполнение команды «Движение в составе взвода».
19. Управление подразделением в движении.

Раздел -3 «Огневая подготовка из стрелкового оружия»

Форма практического задания: отработка и демонстрация сформированности практических навыков.

Код контролируемой компетенции: УК-8

Продемонстрируйте навыки:

1. Выполнение требований безопасности при обращении со стрелковым оружием.
2. Выполнение требований безопасности при проведении занятий по огневой подготовке.
3. Назначение, состав, обращение, боевые свойства АК-74.
4. Порядок сборки разборки АК-74.
5. Сборка разборка АК-74 и подготовка их к боевому применению.
6. Снаряжение магазинов
7. Назначение, состав, обращение, боевые свойства РПК-74.
8. Порядок сборки разборки РПК-74.
9. Сборка разборка РПК-74 и подготовка их к боевому применению.
10. Снаряжение магазинов
11. Назначение, состав, обращение, боевые свойства пистолета ПМ.
12. Порядок сборки разборки пистолета ПМ.
13. Сборка разборка пистолета ПМ и подготовка его к боевому применению.
14. Снаряжение магазинов
15. Назначение, состав, обращение, боевые свойства РПГ-7.
16. Снаряжение РПГ-7.
17. Назначение, обращение, боевые свойства и материальная часть ручных гранат (Ф-1, РГД-5).
18. Подготовка ручных гранат к боевому применению.
19. Выполнение требований безопасности при организации и проведении стрельб из стрелкового оружия.
20. Порядок выполнения упражнения учебных стрельб.
21. Меры безопасности при проведении стрельб и проверка усвоения знаний и мер безопасности при обращении со стрелковым оружием.
22. Выполнение норматива № 1 курса стрельб из стрелкового оружия.

Раздел -4 «Основы тактики общевойсковых подразделений»

Форма практического задания: устный опрос.

Код контролируемой компетенции: УК-8

Вопросы рубежного контроля:

1. Цели и основные задачи инженерного обеспечения частей и подразделений.
2. Назначение, классификация инженерных боеприпасов и их характеристики,
3. Назначение, классификация инженерных заграждений и их характеристики
4. Полевые фортификационные сооружения: окоп.
5. Полевые фортификационные сооружения: траншея.
6. Полевые фортификационные сооружения: ход сообщения.
7. Полевые фортификационные сооружения: укрытия.
8. Полевые фортификационные сооружения: убежища.

Раздел -5 «Радиационная, химическая и биологическая защита»

Форма практического задания: отработка и демонстрация сформированности практических навыков.

Код контролируемой компетенции: УК-8

Продемонстрируйте навыки:

1. Порядок специальной обработки: дегазация.
2. Порядок специальной обработки: дезактивация.
3. Порядок специальной обработки: дезинфекция.
4. Порядок специальной обработки: санитарная обработка.
5. Порядок проведения частичной специальной обработки.
6. Порядок проведения полной специальной обработки.
7. Порядок применения технических средств и приборов радиационной, химической и биологической защиты.
8. Порядок надевания противогаза. Отработка норматива.
9. Порядок надевания ОЗК. Отработка норматива.
10. Порядок подгонки и технической проверки средств индивидуальной защиты.

Раздел -6 «Военная топография»

Форма практического задания: отработка и демонстрация сформированности практических навыков.

Код контролируемой компетенции: УК-8

Вопросы рубежного контроля:

1. Геометрическая сущность, классификация и назначение топографических карт.
2. Определение географических и прямоугольных координат объектов по карте.
3. Целеуказание по карте.
4. Виды топографических карт.
5. Условные знаки и пояснительные надписи.
6. Примеры чтения карты, определение расстояний и координат целей.
7. Порядок составления карточек и схем.

Раздел -7 «Основы медицинского обеспечения»

Форма практического задания: отработка и демонстрация сформированности практических навыков.

Код контролируемой компетенции: УК-8

Продемонстрируйте навыки:

1. Оказание первой помощи при ранениях.
2. оказание первой помощи при травмах.
3. Оказание первой помощи при поражении отравляющими веществами, бактериологическими средствами.
4. Порядок проведения мероприятия доврачебной помощи.

4.3.2. Оценочные материалы для проведения промежуточной аттестации обучающихся по дисциплине (модулю)

Код контролируемой компетенции: УК-8

Вопросы:

1. Структура, требования и основное содержание общевоинских уставов.
2. Права военнослужащих. Общие обязанности военнослужащих.
3. Воинские звания. Единоначалие.
4. Начальники и подчиненные. Старшие и младшие.
5. Приказ и приказание. Порядок отдачи и выполнение приказа.
6. Воинская вежливость и воинская дисциплина военнослужащих.
7. Размещение военнослужащих.
8. Распределение времени и внутренний порядок.
9. Суточный наряд роты, его предназначение, состав. Дневальный, дежурный по роте. Развод суточного наряда.
10. Общие положения Устава гарнизонной и караульной службы.
11. Обязанности разводящего, часового.
12. Строй и его элементы. Виды строя.
13. Сигналы для управления строем.
14. Команды и порядок их подачи.
15. Обязанности командиров, военнослужащих перед построением и в строю.
16. Строевой расчет. Строевая стойка. Выполнение команд: "Становись", "Равняйсь", "Смирно", "Вольно", "Заправиться". Повороты на месте.
17. Строевой шаг. Движение строевым шагом.
18. Движение строевым шагом в составе подразделения.
19. Повороты в движении. Движение в составе взвода.
20. Управление подразделением в движении.
21. Требования безопасности при обращении со стрелковым оружием.
22. Требования безопасности при проведении занятий по огневой подготовке.
23. Приемы и правила стрельбы из стрелкового оружия.
24. Назначение, состав, боевые свойства и порядок сборки разборки АК-74 и РПК-74.
25. Назначение, состав, боевые свойства и порядок сборки разборки пистолета ПМ.
26. Назначение, состав, боевые свойства РПГ-7.
27. Назначение, боевые свойства и материальная часть ручных гранат.
28. Сборка разборка пистолета ПМ и подготовка его к боевому применению.
29. Сборка разборка АК-74, РПК-74 и подготовка их к боевому применению.
30. снаряжение магазинов и подготовка ручных гранат к боевому применению.
31. Требования безопасности при организации и проведении стрельб из стрелкового оружия. Порядок выполнения упражнения учебных стрельб.

32. Меры безопасности при проведении стрельб и проверка усвоения знаний и мер безопасности при обращении со стрелковым оружием. Выполнение норматива № 1 курса стрельб из стрелкового оружия.
33. Требования безопасности при обращении со стрелковым оружием.
34. Требования безопасности при проведении занятий по огневой подготовке.
35. Приемы и правила стрельбы из стрелкового оружия.
36. Вооруженные Силы Российской Федерации их состав и задачи.
37. Назначение, структура мотострелковых и танковых подразделений сухопутных войск, их задачи в бою.
38. Боевое предназначение входящих в них подразделений.
39. Тактико-технические характеристики основных образцов вооружения и техники ВС РФ.
40. Сущность современного общевойскового боя, его характеристики и виды.
41. Способы ведения современного общевойскового боя и средства вооруженной борьбы.
42. Цели и основные задачи инженерного обеспечения частей и подразделений.
43. Назначение, классификация инженерных боеприпасов, инженерных заграждений и их характеристики.
44. Полевые фортификационные сооружения: окоп, траншея, ход сообщения, укрытия, убежища.
45. Организация, вооружение, боевая техника подразделений мпб и тб армии США.
46. Организация, вооружение, боевая техника подразделений мпб и тб армии Германии.
47. Ядерное оружие. Средства их применения. Поражающие факторы ядерного взрыва и их воздействие на организм человека, вооружение, технику и фортификационные сооружения.
48. Химическое оружие. Отравляющие вещества (ОВ), их назначение, классификация и воздействие на организм человека. Боевые состояния, средства применения, признаки применения ОВ, их стойкость на местности.
49. Биологическое оружие. Основные виды и поражающее действие. Средства применения, внешние признаки применения.
50. Зажигательное оружие. Поражающие действия зажигательного оружия на личный состав, вооружение и военную технику, средства и способы защиты от него.
51. Цель, задачи и мероприятия РХБ защиты. Мероприятия специальной обработки: дегазация, дезактивация, дезинфекция, санитарная обработка.
52. Цели и порядок проведения частичной и полной специальной обработки.
53. Технические средства и приборы радиационной, химической и биологической защиты.
54. Средства индивидуальной защиты и порядок их использования. Подгонка и техническая проверка средств индивидуальной защиты.
55. Местность как элемент боевой обстановки.
56. Способы ориентирования на местности без карты. Способы измерения расстояний.
57. Движение по азимутам.
58. Геометрическая сущность, классификация и назначение топографических карт.
59. Определение географических и прямоугольных координат объектов по карте.
60. Целеуказание по карте.
61. Медицинское обеспечение - как вид всестороннего обеспечения войск.
62. Обязанности и оснащение должностных лиц медицинской службы тактического звена в бою.
63. Общие правила оказания самопомощи и взаимопомощи.
64. Первая помощь при ранениях и травмах.
65. Первая помощь при поражении отравляющими веществами, бактериологическими средствами.
66. Содержание мероприятия доврачебной помощи.
67. Новые тенденции и особенности развития современных международных отношений.

68. Место и роль России в многополярном мире.
69. Основные направления социально-экономического, политического и военно-технического развития Российской Федерации.
70. Цели, задачи, направления и формы военно-политической работы в подразделении, требования руководящих документов.
71. Основные положения Военной доктрины Российской Федерации.
72. Правовая основа воинской обязанности и военной службы.
73. Понятие военной службы, ее виды и их характеристики.
74. Обязанности граждан по воинскому учету.

РАЗДЕЛ 5. УСЛОВИЯ РЕАЛИЗАЦИИ ДИСЦИПЛИНЫ (МОДУЛЯ)

5.1. Перечень основной и дополнительной учебной литературы для освоения дисциплины (модуля)

5.1.1. Основная литература

1. Устав гарнизонной и караульной служб Вооруженных Сил Российской Федерации . — 3-е изд., стер. — Санкт-Петербург : Лань, 2022. — 240 с. — ISBN 978-5-8114-9331-9. — Текст : электронный // Лань : электронно-библиотечная система. — URL: <https://e.lanbook.com/book/189496> (дата обращения: 27.12.2022). — Режим доступа: для авториз. пользователей.
2. Дисциплинарный устав Вооруженных Сил Российской Федерации . — 4-е изд., стер. — Санкт-Петербург : Лань, 2022. — 84 с. — ISBN 978-5-507-45349-8. — Текст : электронный // Лань : электронно-библиотечная система. — URL: <https://e.lanbook.com/book/265208> (дата обращения: 27.12.2022). — Режим доступа: для авториз. пользователей.
3. Строевой устав Вооруженных Сил Российской Федерации . — 3-е изд., стер. — Санкт-Петербург : Лань, 2022. — 132 с. — ISBN 978-5-507-45357-3. — Текст : электронный // Лань : электронно-библиотечная система. — URL: <https://e.lanbook.com/book/265211> (дата обращения: 27.12.2022). — Режим доступа: для авториз. пользователей.
4. Устав внутренней службы Вооруженных Сил Российской Федерации . — 2-е, стер. — Санкт-Петербург : Лань, 2021. — 312 с. — ISBN 978-5-8114-7571-1. — Текст : электронный // Лань : электронно-библиотечная система. — URL: <https://e.lanbook.com/book/162395> (дата обращения: 27.12.2022). — Режим доступа: для авториз. пользователей.
5. Шульдешов, Л. С. Общая тактика. Взвод, отделение, танк : учебное пособие для вузов / Л. С. Шульдешов, В. А. Софронов, Б. В. Федоров. — 2-е изд., стер. — Санкт-Петербург : Лань, 2022. — 192 с. — ISBN 978-5-8114-9162-9. — Текст : электронный // Лань : электронно-библиотечная система. — URL: <https://e.lanbook.com/book/187725> (дата обращения: 27.12.2022). — Режим доступа: для авториз. пользователей.
6. Зрыбнев, Н. А. Физическая подготовка в системе стрелковой подготовки стрелка-профессионала / Н. А. Зрыбнев. — 3-е изд., стер. — Санкт-Петербург : Лань, 2023. — 128 с. — ISBN 978-5-507-45894-3. — Текст : электронный // Лань : электронно-библиотечная система. — URL: <https://e.lanbook.com/book/291179> (дата обращения: 27.12.2022). — Режим доступа: для авториз. пользователей.

7. Зрыбнев, Н. А. Базовая школа и методика обучения меткой стрельбе из автомата : учебное пособие / Н. А. Зрыбнев. — Санкт-Петербург : Лань, 2020. — 364 с. — ISBN 978-5-8114-4650-6. — Текст : электронный // Лань : электронно-библиотечная система. — URL: <https://e.lanbook.com/book/136169> (дата обращения: 27.12.2022). — Режим доступа: для авториз. пользователей.
8. Олейников, Е. П. Военно-инженерная подготовка : учебное пособие / Е. П. Олейников, А. С. Тимохович. — Красноярск : СибГУ им. академика М. Ф. Решетнёва, 2021. — 172 с. — Текст : электронный // Лань : электронно-библиотечная система. — URL: <https://e.lanbook.com/book/195175> (дата обращения: 27.12.2022). — Режим доступа: для авториз. пользователей.
9. Араев, С. И. Военное ориентирование на местности : учебное пособие / С. И. Араев, Р. Н. Нурулин. — Москва : МАИ, 2021. — 83 с. — ISBN 978-5-4316-0853-7. — Текст : электронный // Лань : электронно-библиотечная система. — URL: <https://e.lanbook.com/book/207407> (дата обращения: 27.12.2022). — Режим доступа: для авториз. пользователей.
10. Медицинское обеспечение : учебно-методическое пособие / Д. А. Груздев, В. М. Козырев, А. В. Новак, Е. Н. Сидоренко. — Санкт-Петербург : СПбГУТ им. М.А. Бонч-Бруевича, 2021. — 32 с. — Текст : электронный // Лань : электронно-библиотечная система. — URL: <https://e.lanbook.com/book/279629> (дата обращения: 27.12.2022). — Режим доступа: для авториз. пользователей.
11. Байрамуков, Ю. Б. Военно-политическая подготовка : учебник / Ю. Б. Байрамуков, В. С. Янович, П. Е. Арефьев. — Красноярск : СФУ, 2020. — 364 с. — ISBN 978-5-7638-4277-7. — Текст : электронный // Лань : электронно-библиотечная система. — URL: <https://e.lanbook.com/book/181602> (дата обращения: 27.12.2022). — Режим доступа: для авториз. пользователей.
12. Медицинское обеспечение : учебное пособие. — Санкт-Петербург : СПбГУТ им. М.А. Бонч-Бруевича, 2016 — Часть 1 — 2016. — 108 с. — Текст : электронный // Лань : электронно-библиотечная система. — URL: <https://e.lanbook.com/book/180180> (дата обращения: 27.12.2022). — Режим доступа: для авториз. пользователей.

5.1.2. Дополнительная литература

1. Медицинское обеспечение : учебное пособие. — Санкт-Петербург : СПбГУТ им. М.А. Бонч-Бруевича, 2019 — Часть 2 — 2019. — 127 с. — Текст : электронный // Лань : электронно-библиотечная система. — URL: <https://e.lanbook.com/book/180182> (дата обращения: 27.12.2022). — Режим доступа: для авториз. пользователей.
2. Огневая подготовка : учебное пособие / А. В. Новиков, Д. В. Марусов, С. В. Даниэль, А. С. Прядкин. — Санкт-Петербург : БГТУ "Военмех" им. Д.Ф. Устинова, 2018. — 131 с. — Текст : электронный // Лань : электронно-библиотечная система. — URL: <https://e.lanbook.com/book/122079> (дата обращения: 27.12.2022). — Режим доступа: для авториз. пользователей.
3. Основы обороны государства и военной службы : учебно-методическое пособие / составители С. К. Сарыг [и др.]. — Кызыл : ТувГУ, 2020. — 84 с. — Текст : электронный //

Лань : электронно-библиотечная система. — URL: <https://e.lanbook.com/book/175196> (дата обращения: 27.12.2022). — Режим доступа: для авториз. пользователей.

4. Байрамуков, Ю. Б. Радиационная, химическая и биологическая защита : учебник / Ю. Б. Байрамуков, М. Ф. Анакин, В. С. Янович ; под редакцией Ю. Б. Торгованова. — Красноярск : СФУ, 2015. — 224 с. — ISBN 978-5-7638-3321-8. — Текст : электронный // Лань : электронно-библиотечная система. — URL: <https://e.lanbook.com/book/128746> (дата обращения: 27.12.2022). — Режим доступа: для авториз. пользователей.

5. Смоленская, С. В. Национальная безопасность России : учебное пособие / С. В. Смоленская. — Ульяновск : УлГТУ, 2021. — 172 с. — ISBN 978-5-9795-2123-7. — Текст : электронный // Лань : электронно-библиотечная система. — URL: <https://e.lanbook.com/book/259736> (дата обращения: 27.02.2023). — Режим доступа: для авториз. пользователей.

6. Байрамуков, Ю. Б. Общая тактика : учебник / Ю. Б. Байрамуков ; под редакцией Ю. Б. Торгованова. — 2-е изд., испр. и доп. — Красноярск : СФУ, 2017. — 346 с. — ISBN 978-5-7638-3687-5. — Текст : электронный // Лань : электронно-библиотечная система. — URL: <https://e.lanbook.com/book/128738> (дата обращения: 27.02.2023). — Режим доступа: для авториз. пользователей.

7. Байрамуков, Ю. Б. Тактическая подготовка курсантов учебных военных центров : учебник / Ю. Б. Байрамуков ; под редакцией Ю. Б. Торгованова. — Красноярск : СФУ, 2018. — 510 с. — ISBN 978-5-7638-3841-1. — Текст : электронный // Лань : электронно-библиотечная система. — URL: <https://e.lanbook.com/book/128744> (дата обращения: 27.02.2023). — Режим доступа: для авториз. пользователей.

8. Тактическая подготовка офицеров запаса : учебник / В. С. Янович, Ю. Б. Байрамуков, П. Е. Арефьев [и др.]. — Красноярск : СФУ, 2019. — 302 с. — ISBN 978-5-7638-4143-5. — Текст : электронный // Лань : электронно-библиотечная система. — URL: <https://e.lanbook.com/book/157530> (дата обращения: 27.02.2023). — Режим доступа: для авториз. пользователей.

5.2 Перечень ресурсов информационно-коммуникационной сети «Интернет», необходимых для освоения дисциплины (модуля)

№ №	Название электронного ресурса	Описание электронного ресурса	Используемый для работы адрес
1.	ЭБС «Университетская библиотека онлайн»	Электронная библиотека, обеспечивающая доступ высших и средних учебных заведений, публичных библиотек и корпоративных пользователей к наиболее востребованным материалам по всем отраслям знаний от ведущих российских издательств	http://biblioclub.ru/
2.	Научная электронная библиотека eLIBRARY.ru	Крупнейший российский информационно-аналитический портал в области науки, технологии, медицины и образования, содержащий рефераты и полные тексты более 34 млн научных публикаций и патентов	http://elibrary.ru/

3.	Образовательная платформа Юрайт	Электронно-библиотечная система для ВУЗов, ССУЗов, обеспечивающая доступ к учебникам, учебной и методической литературе по различным дисциплинам.	https://urait.ru/
4	ЭБС издательства "ЛАНЬ"	Электронно-библиотечная система, коллекция электронных версий книг.	http://e.lanbook.com/

5.3 Методические указания для обучающихся по освоению дисциплины (модуля)

Освоение обучающимся дисциплины (модуля) предполагает изучение материалов дисциплины (модуля) на аудиторных занятиях и в ходе самостоятельной работы. Аудиторные занятия проходят в форме лекций, семинаров, практических занятий.

При подготовке к аудиторным занятиям необходимо помнить особенности каждой формы его проведения.

Подготовка к учебному занятию лекционного типа заключается в следующем.

С целью обеспечения успешного обучения обучающийся должен готовиться к лекции, поскольку она является важнейшей формой организации учебного процесса, поскольку:

- знакомит с новым учебным материалом;
- разъясняет учебные элементы, трудные для понимания;
- систематизирует учебный материал;
- ориентирует в учебном процессе.

С этой целью:

- внимательно прочитайте материал предыдущей лекции;
- ознакомьтесь с учебным материалом по учебнику и учебным пособиям с темой прочитанной лекции;
- внесите дополнения к полученным ранее знаниям по теме лекции на полях лекционной тетради;
- запишите возможные вопросы, которые вы зададите лектору на лекции по материалу изученной лекции;
- постарайтесь уяснить место изучаемой темы в своей подготовке;
- узнайте тему предстоящей лекции (по тематическому плану, по информации лектора) и запишите информацию, которой вы владеете по данному вопросу.

Подготовка к практическому занятию

При подготовке и работе во время проведения практических занятий следует обратить внимание на следующие моменты: на процесс предварительной подготовки, на работу во время занятия, обработку полученных результатов, исправление полученных замечаний.

Предварительная подготовка к практическому занятию заключается в изучении теоретического материала в отведенное для самостоятельной работы время, ознакомление с инструктивными материалами с целью осознания задач практического занятия, техники безопасности при работе во время проведения практического занятия.

Работа во время проведения практического занятия включает:

- консультирование студентов преподавателями и вспомогательным персоналом с целью предоставления исчерпывающей информации, необходимой для самостоятельного выполнения предложенных преподавателем задач.
- самостоятельное выполнение заданий согласно обозначенной учебной программой тематики.

При получении неудовлетворительных результатов обучающийся имеет право в дополнительное время пересдать преподавателю работу до проведения промежуточной аттестации.

5.4 Информационно-технологическое обеспечение образовательного процесса по дисциплины (модуля)

5.4.1. Средства информационных технологий

1. Персональные компьютеры;
2. Средства доступа в Интернет;
3. Проектор.

5.4.2. Лицензионное и свободно распространяемое программное обеспечение, в том числе отечественного производства:

1. Операционная система: Astra Linux SE
2. Пакет офисных программ: LibreOffice
3. Справочная система Консультант+
4. Okular или Acrobat Reader DC
5. Ark или 7-zip
6. User Gate
7. TrueConf (client)

5.4.3. Информационные справочные системы и профессиональные базы данных

№ №	Название электронного ресурса	Описание электронного ресурса	Используемый для работы адрес
1.	ЭБС «Университетская библиотека онлайн»	Электронная библиотека, обеспечивающая доступ высших и средних учебных заведений, публичных библиотек и корпоративных пользователей к наиболее востребованным материалам по всем отраслям знаний от ведущих российских издательств	http://biblioclub.ru/
2.	Научная электронная библиотека eLIBRARY.ru	Крупнейший российский информационно-аналитический портал в области науки, технологии, медицины и образования, содержащий рефераты и полные тексты более 34 млн научных публикаций и патентов	http://elibrary.ru/
3.	Образовательная платформа Юрайт	Электронно-библиотечная система для ВУЗов, ССУЗов, обеспечивающая доступ к учебникам, учебной и методической литературе по различным дисциплинам.	https://urait.ru/

5.5. Материально-техническое обеспечение образовательного процесса по дисциплине (модулю)

Для изучения дисциплины (модуля) используются:

Учебная аудитория для занятий лекционного типа оснащена специализированной мебелью (стол для преподавателя, парты, стулья, доска для написания мелом); техническими средствами обучения (видеопроjectionное оборудование, средства звуковоспроизведения, экран и имеющие выход в сеть Интернет).

Учебная аудитория для занятий семинарского типа: оснащена специализированной мебелью (стол для преподавателя, парты, стулья, доска для написания мелом); техническими средствами обучения (видеопроjectionное оборудование, средства звуковоспроизведения, экран и имеющие выход в сеть Интернет), а также наглядными пособиями и учебными макетами: 5.45 мм АК-74, – учебный автомат, 5.45 мм учебные патроны, 9 мм ПМ - учебный пистолет, 9 мм

учебные патроны для пистолета ПМ, 5.45 мм РПК-74 учебный пулемет, Ф-1 учебная ручная граната, РГД-5 учебная ручная граната, Общевоинской фильтрующий противогаз, Респиратор Р-2, Общевоинской защитный комплект (плащ, чулки защитные, перчатки защитные), Индивидуальная медицинская аптечка, учебно-наглядные пособия по строевой, огневой, тактической, правовой и военно-политической подготовке, военной топографии, медицинскому обеспечению и РХБЗ, средства для временной остановки наружного кровотечения и перевязки ран.

Помещения для самостоятельной работы обучающихся: оснащены специализированной мебелью (парты, стулья) техническими средствами обучения (персональные компьютеры с доступом в сеть интернет и обеспечением доступа в электронно-информационную среду университета, программным обеспечением).

5.6. Образовательные технологии

При реализации дисциплины (модуля) применяются различные образовательные технологии, в том числе технологии электронного обучения.

Освоение дисциплины (модуля) предусматривает использование в учебном процессе активных и интерактивных форм проведения учебных занятий в форме разбора конкретных ситуаций в сочетании с внеаудиторной работой с целью формирования и развития навыков обучающихся.

При освоении дисциплины (модуля) предусмотрено применением электронного обучения и дистанционных образовательных технологий.

Учебные часы дисциплины (модуля) предусматривают классическую контактную работу преподавателя с обучающимся в аудитории и контактную работу посредством электронной информационно-образовательной среды в синхронном и асинхронном режиме (вне аудитории) посредством применения возможностей компьютерных технологий (электронная почта, электронный учебник, вебинар и др.).

В рамках дисциплины (модуля) предусмотрены встречи с руководителями и работниками организаций, деятельность которых связана с *направленностью/специализацией* реализуемой основной профессиональной образовательной программы.

ЛИСТ РЕГИСТРАЦИИ ИЗМЕНЕНИЙ

№ п/ п	Содержание изменения	Реквизиты документа об утверждении изменения	Дата введения изменения
1.	Утверждена и введена в действие решением кафедры основ военной подготовки (предметная кафедра) на основании Федерального государственного образовательного стандарта высшего образования – <i>бакалавриат по</i> направлению подготовки <i>43.03.02 Туризм</i> , утвержденного приказом Министерства образования и науки Российской Федерации от 08.06.2017г № 516	Протокол заседания кафедры № 1 от «03» 05 2023 года	01.09.2023
2.	*	Протокол заседания Ученого совета института № _____ от «____» _____ 20____ года	__ . __ . ____
3.	*	Протокол заседания Ученого совета института № _____ от «____» _____ 20____ года	__ . __ . ____
4.	*	Протокол заседания Ученого совета института № _____ от «____» _____ 20____ года	__ . __ . ____



Министерство науки и высшего образования Российской Федерации
Федеральное государственное бюджетное образовательное учреждение
высшего образования
«Российский государственный социальный университет»

УТВЕРЖДАЮ

Директор Высшей школы индустрии гостеприимства, впечатлений и социального креатива (институт)

К.К. Поздняков

27 апреля 2023 г.

РАБОЧАЯ ПРОГРАММА ДИСЦИПЛИНЫ (МОДУЛЯ)

ОСНОВЫ МЕДИЦИНСКИХ ЗНАНИЙ

Направление подготовки

«43.03.02 Туризм»

Направленность

«Экономика впечатлений»

**ОБРАЗОВАТЕЛЬНАЯ ПРОГРАММА ВЫСШЕГО ОБРАЗОВАНИЯ –
ПРОГРАММА БАКАЛАВРИАТА**

Форма обучения

Очная, очно-заочная, заочная

Москва 2023

СОДЕРЖАНИЕ

РАЗДЕЛ 1. ПАСПОРТ РАБОЧЕЙ ПРОГРАММЫ ДИСЦИПЛИНЫ (МОДУЛЯ)	8
1.1 Цель и задачи дисциплины (модуля) формирование целостного представления о здоровье человека, приобретение навыков оказания первой помощи пострадавшим в чрезвычайных ситуациях, при неотложных состояниях и наиболее распространенных острых заболеваниях и состояниях.....	8
1.2 Планируемые результаты обучения по дисциплине (модулю) в рамках планируемых результатов освоения основной профессиональной образовательной программы высшего образования – программы бакалавриата/специалитета соотнесенные с установленными индикаторами достижения компетенций	8
<i>РАЗДЕЛ 2. СТРУКТУРА И СОДЕРЖАНИЕ ДИСЦИПЛИНЫ (МОДУЛЯ)</i>	<i>9</i>
2.1 Объем дисциплины (модуля), включая контактную работу обучающегося с педагогическими работниками и самостоятельную работу обучающегося	9
2.2. Учебно-тематический план дисциплины (модуля).....	10
2.3. Содержание дисциплины (модуля)	13
1. Классификация острых заболеваний сердечнососудистой системы. Основные клинические признаки и экстренная доврачебная помощь при стенокардии и инфаркте миокарда, гипертоническом кризе, нарушениях сердечного ритма.....	16
2. Классификация аллергических заболеваний. Симптомы аллергических реакций. Первая доврачебная помощь при крапивнице, укусах насекомых. Первая помощь при анафилактическом шоке.	16
3. Основные свойства АХОВ. Пути попадания АХОВ в организм. Диагностика острых отравлений АХОВ. Первая медицинская и доврачебная помощь при острых отравлениях АХОВ (угарный газ, аммиак, хлор, метан). Лечебные мероприятия у пострадавших: - с химическими поражениями отравляющими веществами; - с острыми отравлениями лекарственными средствами; - с бытовыми отравлениями.....	16
4. Виды травматизма. Характеристика закрытых повреждений мягких тканей. Клиника, диагностика, ушибов, особенности оказания первой доврачебной помощи при ушибах мягких тканей. Симптомы повреждения связочного аппарата и мышц конечностей. Принципы оказания первой доврачебной медицинской помощи при ушибах, закрытых повреждениях связочного аппарата суставов, мышц. Особенности оказания доврачебной медицинской помощи при синдроме длительного сдавления. Классификация повреждений костей и суставов, достоверные и вероятные признаки переломов. Клиническая картина наиболее часто встречающихся травматических вывихов. Доврачебная помощь при подозрении на наличие перелома, вывиха. Показания и средства транспортной иммобилизации. Правила наложения табельных транспортных шин при открытых и закрытых повреждениях конечностей.	16
5. Классификация ран. Клиническая характеристика колотых, резаных, рубленых, рваных, рвано-разможенных, ушибленных, огнестрельных, укушенных ран. Объем неотложной первой медицинской и доврачебной помощи при ранениях. Общие понятия о раневом процессе. Местные признаки ранних раневых осложнений, пути их профилактики и лечения. Классификация кровотечений. Достоверные и вероятные признаки наружных артериальных, венозных, смешанных, внутриполостных кровотечений. Способы остановки наружных кровотечений. Классификация повязок. Виды мягких повязок, применяющихся в практике. Общие правила бинтования и наложения мягких повязок. Основные виды бинтовых повязок, техника их наложения на голову, туловище, конечности. Правила пользования индивидуальным перевязочным пакетом. Контурные повязки на грудную клетку. Косыночные повязки.	

Техника наложения косыночных повязок. Использование сетчатого эластичного бинта для фиксации асептических повязок на различные участки тела.	16
6. Особенности дорожно-транспортных происшествий. Механизмы поражающего действия при дорожно-транспортном происшествии. Нарушение функции жизненно-важных органов и систем при дорожно-транспортных происшествиях. Травматический шок. Фазы травматического шока. Степени тяжести торпидной фазы травматического шока. Клиника травматического шока. Профилактика травматического шока. Использование аптечки автомобильной.	17
7. Классификация ожогов и отморожений. Способы определения площади глубины термических поражений. Основные клинические признаки периодов ожоговой болезни. Критерии тяжести состояния обожженных. Принципы оказания доврачебной помощи при термических поражениях. Объем доврачебной помощи при ожогах концентрированными растворами кислот и щелочей.	17
8. Особенности оказания первой помощи детям.	17
9. Определение понятия «первая помощь». Основные нормативно-правовые акты, регламентирующие оказание первой помощи. Перечень состояний, требующих оказания первой помощи. Перечень мероприятий первой помощи и последовательность их выполнения на месте происшествия. Оценка обстановки и обеспечение безопасных условий для оказания первой помощи на месте происшествия. Правила и порядок осмотра пострадавшего, основные критерии оценки нарушения сознания, дыхания, кровообращения. Определение приоритетности оказания первой помощи.	17
10. Классификация острых заболеваний сердечнососудистой системы. Основные клинические признаки и экстренная доврачебная помощь при стенокардии и инфаркте миокарда, гипертоническом кризе, нарушениях сердечного ритма.	18
11. Классификация аллергических заболеваний. Симптомы аллергических реакций. Первая доврачебная помощь при крапивнице, укусах насекомых. Первая помощь при анафилактическом шоке.	18
12. Основные свойства АХОВ. Пути попадания АХОВ в организм. Диагностика острых отравлений АХОВ. Первая медицинская и доврачебная помощь при острых отравлениях АХОВ (угарный газ, аммиак, хлор, метан). Лечебные мероприятия у пострадавших: - с химическими поражениями отравляющими веществами; - с острыми отравлениями лекарственными средствами; - с бытовыми отравлениями.	18
13. Виды травматизма. Характеристика закрытых повреждений мягких тканей. Клиника, диагностика, ушибов, особенности оказания первой доврачебной помощи при ушибах мягких тканей. Симптомы повреждения связочного аппарата и мышц конечностей. Принципы оказания первой доврачебной медицинской помощи при ушибах, закрытых повреждениях связочного аппарата суставов, мышц. Особенности оказания доврачебной медицинской помощи при синдроме длительного сдавления. Классификация повреждений костей и суставов, достоверные и вероятные признаки переломов. Клиническая картина наиболее часто встречающихся травматических вывихов. Доврачебная помощь при подозрении на наличие перелома, вывиха. Показания и средства транспортной иммобилизации. Правила наложения табельных транспортных шин при открытых и закрытых повреждениях конечностей.	18
14. Классификация ран. Клиническая характеристика колотых, резаных, рубленых, рваных, рвано-разможенных, ушибленных, огнестрельных, укушенных ран. Объем неотложной первой медицинской и доврачебной помощи при ранениях. Общие понятия о раневом процессе. Местные признаки ранних раневых осложнений, пути их профилактики и лечения. Классификация кровотечений. Достоверные и вероятные признаки наружных артериальных, венозных, смешанных, внутриполостных кровотечений. Способы остановки наружных кровотечений. Классификация повязок. Виды мягких повязок,	

применяющихся в практике. Общие правила бинтования и наложения мягких повязок. Основные виды бинтовых повязок, техника их наложения на голову, туловище, конечности. Правила пользования индивидуальным перевязочным пакетом. Контурные повязки на грудную клетку. Косыночные повязки. Техника наложения косыночных повязок. Использование сетчатого эластичного бинта для фиксации асептических повязок на различные участки тела.	18
15. Особенности дорожно-транспортных происшествий. Механизмы поражающего действия при дорожно-транспортном происшествии. Нарушение функции жизненно-важных органов и систем при дорожно-транспортных происшествиях. Травматический шок. Фазы травматического шока. Степени тяжести торпидной фазы травматического шока. Клиника травматического шока. Профилактика травматического шока. Использование аптечки автомобильной.	18
16. Классификация ожогов и отморожений. Способы определения площади глубины термических поражений. Основные клинические признаки периодов ожоговой болезни. Критерии тяжести состояния обожженных. Принципы оказания доврачебной помощи при термических поражениях. Объем первой помощи при ожогах концентрированными растворами кислот и щелочей.	18
форма рубежного контроля – тестирование	22
РАЗДЕЛ 3. УЧЕБНО-МЕТОДИЧЕСКОЕ ОБЕСПЕЧЕНИЕ САМОСТОЯТЕЛЬНОЙ РАБОТЫ ОБУЧАЮЩИХСЯ ПО ДИСЦИПЛИНЕ (МОДУЛЮ)	22
3.1. Виды самостоятельной работы обучающихся по дисциплине (модулю)	22
3.2. Задания для самостоятельной работы	23
2. Мисюк, М. Н. Основы медицинских знаний и здорового образа жизни : учебник и практикум для вузов / М. Н. Мисюк. — 3-е изд., перераб. и доп. — Москва : Издательство Юрайт, 2023. — 332 с. — (Высшее образование). — ISBN 978-5-534-14054-5. — Текст : электронный // Образовательная платформа Юрайт [сайт]. — URL: https://urait.ru/bcode/510686	26
3.3. Методические указания к самостоятельной работе по дисциплине (модулю)	26
РАЗДЕЛ 4. ОЦЕНОЧНЫЕ МАТЕРИАЛЫ ПО ДИСЦИПЛИНЕ (МОДУЛЮ).....	27
4.1. Форма промежуточной аттестации обучающегося по дисциплине (модулю).....	27
4.2. Оценочные материалы, определяющие процедуры оценивания знаний, умений, навыков и (или) опыта деятельности, характеризующих этапы формирования компетенций.....	27
4.2.1. Организационные основы применения балльно-рейтинговой системы оценки успеваемости обучающихся по дисциплине (модулю).....	27
4.2.2. Проведение текущего контроля успеваемости обучающихся по дисциплине (модулю) в соответствии с балльно-рейтинговой системой оценки успеваемости обучающегося.....	28
4.2.3. Проведение промежуточной аттестации обучающихся по дисциплине (модулю) в соответствии с балльно-рейтинговой системой оценки успеваемости обучающегося	29
4.3. Перечень заданий для проведения текущей и промежуточной оценки знаний, умений, навыков и (или) опыта деятельности, характеризующих этапы формирования компетенций.....	29
4.3.1. Оценочные материалы для проведения текущей аттестации и рубежного контроля, обучающихся по дисциплине (модулю)	30
4.3.2. Оценочные материалы для проведения промежуточной аттестации обучающихся по дисциплине (модулю).....	44

26. Роль, место, задачи и объем первой помощи в системе этапного лечения пострадавших/пораженных при чрезвычайных ситуациях мирного и военного времени.....	45
27. Особенности оказания первой помощи пострадавшим и внезапно заболевшим в городе и в отдаленных районах	45
28. Порядок действий на месте происшествия.....	45
29. Оценка характера поражений и степени тяжести состояния пострадавшего.....	45
30. Объемы оказания первой медицинской и доврачебной помощи.	45
31. Правила снятия одежды и обуви с пострадавшего	45
32. Методы профилактики инфекций.....	45
33. Общие сведения о нормативно-правовых документах и актах, регулирующих оказание первой помощи пострадавшим.	45
34. Функциональные состояния организма человека (болезнь, здоровье, критическое состояние).....	45
35. Методы оценки состояния больного.	45
36. Виды нарушения сознания.	45
37. Подсчет ЧД, пульса. Измерение АД. Положение больного.....	45
38. Назначение, устройство и правила пользования аптечкой индивидуальной, пакетом перевязочным медицинским индивидуальным, сумкой медицинской санитарной.....	45
39. Назначение, устройство и правила пользования пакетом противохимическим индивидуальным, перевязочным материалом.	45
40. Аптечка индивидуальная. Состав, правила пользования.	45
41. Понятие о видах транспортировки.	45
42. Показания к самостоятельной транспортировке пострадавшего.	45
43. Сопровождение пострадавшего.	45
44. Средства транспортировки.....	45
45. Особенности извлечения и перекладывания пострадавших с подозрением на травму позвоночника, таза. 45	
РАЗДЕЛ 5. УСЛОВИЯ РЕАЛИЗАЦИИ ДИСЦИПЛИНЫ (МОДУЛЯ)	45
5.1. Перечень основной и дополнительной учебной литературы для освоения дисциплины (модуля)	45
5.2 Перечень ресурсов информационно-коммуникационной сети «Интернет», необходимых для освоения дисциплины (модуля).....	46
5.3 Методические указания для обучающихся по освоению дисциплины (модуля).....	46
5.4 Информационно-технологическое обеспечение образовательного процесса по дисциплины (модуля)	47
5.4.1. Средства информационных технологий.....	47

5.4.2. Лицензионное и свободно распространяемое программное обеспечение, в том числе отечественного производства:	47
5.4.3. Информационные справочные системы и профессиональные базы данных	47
5.5. Материально-техническое обеспечение образовательного процесса по дисциплине (модулю).....	48
5.6. Образовательные технологии.....	48
ЛИСТ РЕГИСТРАЦИИ ИЗМЕНЕНИЙ.....	50


Рабочая программа дисциплины (модуля) «Основы медицинских знаний» разработана на основании федерального государственного образовательного стандарта высшего образования – бакалавриат по направлению подготовки 43.03.02 Туризм, утвержденного приказом Министерства образования и науки Российской Федерации от 08 июня 2017г. № 516, учебного плана по основной профессиональной образовательной программе высшего образования - программы бакалавриата по направлению подготовки 43.03.02 Туризм (далее – «ОПОП»).

Рабочая программа дисциплины (модуля) «Основы медицинских знаний» разработана рабочей группой в составе:

к.мед.наук, доцент медицинского факультета Харнас П.С., ст.преп. Некрасова М.В.

Рабочая программа дисциплины (модуля) обсуждена и утверждена на заседании Ученого совета медицинского факультета
Протокол № 10 от «26» апреля 2023 года


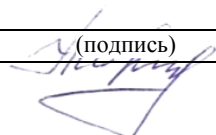
Декан факультета, кандидат
мед.наук



(подпись)

С.А.Киреев

Рабочая программа дисциплины (модуля) рецензирована и рекомендована к утверждению:

Главный врач ГБУЗ «ГП № 19 ДЗМ»	 (подпись)	Э.А. Каспарова
Кандидат педагогических наук, доцент, заведующий кафедрой адаптивной физической культуры, рекреации и междисциплинарной медицины	 (подпись)	А.В.Корнев

РАЗДЕЛ 1. ПАСПОРТ РАБОЧЕЙ ПРОГРАММЫ ДИСЦИПЛИНЫ (МОДУЛЯ)

1.1 Цель и задачи дисциплины (модуля) формирование целостного представления о здоровье человека, приобретение навыков оказания первой помощи пострадавшим в чрезвычайных ситуациях, при неотложных состояниях и наиболее распространенных острых заболеваниях и состояниях.

Задачи дисциплины (модуля):

1. формирование у обучающихся мировоззрения, ориентированного на ценность здоровья человека и общества;
2. овладение умениями по оценке состояния здоровья, выявлению его нарушений;
3. освоение навыков по оказанию неотложной доврачебной медицинской помощи, уходу за больными и пострадавшими;

1.2 Планируемые результаты обучения по дисциплине (модулю) в рамках планируемых результатов освоения основной профессиональной образовательной программы высшего образования – программы *бакалавриата* соотнесенные с установленными индикаторами достижения компетенций

Процесс освоения дисциплины (модуля) направлен на формирование у обучающихся следующих компетенций: УК-8 в соответствии с учебным планом.

В результате освоения дисциплины (модуля) обучающийся должен демонстрировать следующие результаты:

Категория компетенций	Код компетенции Формулировка компетенции	Код и наименование индикатора достижения компетенции	Результаты обучения
Безопасность жизнедеятельности	УК-8 Способен создавать и поддерживать в повседневной жизни и в профессиональной деятельности безопасные условия жизнедеятельности для сохранения природной среды, обеспечения устойчивого развития общества, в том числе при угрозе и возникновении чрезвычайных ситуаций и военных конфликтов	УК-8.1 Знает основы и правила обеспечения безопасности жизнедеятельности, классификацию опасных и вредных факторов среды обитания человека, правовые и организационные основы безопасности жизнедеятельности.	Знать: правила поведения при возникновении чрезвычайных ситуаций природного и техногенного происхождения, правила оказания первой помощи Уметь: инструктировать о правилах поведения при возникновении чрезвычайных ситуаций и угрозе военных конфликтов Владеть: навыками оказания первой помощи пострадавшим и ухода за больными и ранеными
		УК-8.2 Осуществляет оперативные действия в случае возникновения чрезвычайных ситуаций в том числе при угрозе и возникновении военных конфликтов	
		УК-8.3 Создает и поддерживает безопасные условия жизнедеятельности в повседневной жизни и в профессиональной деятельности, адекватно реагирует на возникновение чрезвычайных ситуаций и предотвращает негативные последствия для сохранения природной среды.	

РАЗДЕЛ 2. СТРУКТУРА И СОДЕРЖАНИЕ ДИСЦИПЛИНЫ (МОДУЛЯ)

2.1 Объем дисциплины (модуля), включая контактную работу обучающегося с педагогическими работниками и самостоятельную работу обучающегося

Общая трудоемкость дисциплины (модуля) составляет 3 зачетные единицы.

Очная форма обучения

Вид учебной работы	Всего часов	Семестры
		2
Контактная работа обучающихся с педагогическими работниками	68	68
Лекционные занятия	26	26
<i>из них: в форме практической подготовки</i>	0	0
Практические занятия	42	42
<i>из них: в форме практической подготовки</i>	0	0
Самостоятельная работа обучающихся	31	31
Контроль промежуточной аттестации	9	9
Форма промежуточной аттестации	Дифференцированный зачет	
ОБЪЕМ ДИСЦИПЛИНЫ (МОДУЛЯ) В ЧАСАХ	108	108

Очно-заочная форма обучения

Вид учебной работы	Всего часов	Семестры
		2
Контактная работа обучающихся с педагогическими работниками	36	36
Лекционные занятия	12	12
<i>из них: в форме практической подготовки</i>	0	0
Практические занятия	24	24
<i>из них: в форме практической подготовки</i>	0	0
Самостоятельная работа обучающихся	63	63
Контроль промежуточной аттестации	9	9
Форма промежуточной аттестации	Дифференцированный зачет	
ОБЪЕМ ДИСЦИПЛИНЫ (МОДУЛЯ) В ЧАСАХ	108	108

Заочная форма обучения

Вид учебной работы	Всего часов	Курс 1
		Сессия 3-4

Контактная работа обучающихся с педагогическими работниками	36	36
Лекционные занятия	12	12
<i>из них: в форме практической подготовки</i>	0	0
Практические занятия	24	24
<i>из них: в форме практической подготовки</i>	0	0
Самостоятельная работа обучающихся	68	68
Контроль промежуточной аттестации	4	4
Форма промежуточной аттестации	Дифференцированный зачет	
ОБЪЕМ ДИСЦИПЛИНЫ (МОДУЛЯ) В ЧАСАХ	108	108

**2.2. Учебно-тематический план дисциплины (модуля)
Очной формы обучения**

Раздел, тема	Виды учебной работы, академических часов										
	Всего	Самостоятельная работа	Контактная работа обучающихся с педагогическими работниками								
			Всего	Лекционные занятия <i>из них: в форме практической подготовки</i>	Практические занятия <i>из них: в форме практической подготовки</i>	Лабораторные занятия <i>из них: в форме практической подготовки</i>	Консультации / Иная контактная работа <i>из них: в форме практической подготовки</i>				
Семестр 2											
Раздел 1. Здоровье и факторы его формирования	27	19	8	4	0	4	0	0	0	0	0
Тема 1.1. Понятие здоровья, основные признаки нарушения здоровья	13	9	4	2	0	2	0	0	0	0	0
Тема 1.2. Основы здорового образа жизни.	14	10	4	2	0	2	0	0	0	0	0
Раздел 2. Основы оказания первой помощи при различных состояниях	36	4	32	12	0	20	0	0	0	0	0
Тема 2.1. Предмет, задачи и организация оказания первой помощи	8	2	6	2	0	4	0	0	0	0	0
Тема 2.2. Оказание пер-	28	2	26	10	0	16	0	0	0	0	0

вой помощи при различных состояниях											
Раздел 3. Уход за пострадавшими и больными	36	8	28	10	0	18	0	0	0	0	0
Тема 3.1. Оценка функционального состояния организма человека	8	4	4	2	0	2	0	0	0	0	0
Тема 3.2. Основы ухода за пострадавшими и больными	28	4	24	8	0	16	0	0	0	0	0
Контроль промежуточной аттестации (час)	9										
<i>Форма промежуточной аттестации</i>	Дифференцированный зачет										
Общий объем, часов	108	31	68	26	0	42	0	0	0	0	0

Очно-заочной формы обучения

Раздел, тема	Виды учебной работы, академических часов										
	Всего	Самостоятельная работа	Контактная работа обучающихся с педагогическими работниками								
			Всего	Лекционные занятия <i>из них: в форме практической подготовки</i>	Практические занятия <i>из них: в форме практической подготовки</i>	Лабораторные занятия <i>из них: в форме практической подготовки</i>	Консультации / Иная контактная работа <i>из них: в форме практической подготовки</i>				
Семестр 2											
Раздел 1. Здоровье и факторы его формирования	36	30	6	2	0	4	0	0	0	0	0
Тема 1.1. Понятие здоровья, основные признаки нарушения здоровья	18	14	4	2	0	2	0	0	0	0	0
Тема 1.2. Основы здорового образа жизни.	18	16	2	0	0	2	0	0	0	0	0
Раздел 2. Основы оказания первой помощи при различных состояниях	36	18	18	6	0	12	0	0	0	0	0
Тема 2.1. Предмет, задачи и организация оказания первой помощи	18	12	6	2	0	4	0	0	0	0	0

Тема 2.2. Оказание первой помощи при различных состояниях	18	6	12	4	0	8	0	0	0	0	0
Раздел 3. Уход за пострадавшими и больными	27	15	12	4	0	8	0	0	0	0	0
Тема 3.1. Оценка функционального состояния организма человека	13	9	4	2	0	2	0	0	0	0	0
Тема 3.2. Основы ухода за пострадавшими и больными	14	6	8	2	0	6	0	0	0	0	0
Контроль промежуточной аттестации (час)	9										
<i>Форма промежуточной аттестации</i>	Дифференцированный зачет										
Общий объем, часов	108	63	36	12	0	24	0	0	0	0	0

Заочной формы обучения

Раздел, тема	Виды учебной работы, академических часов										
	Всего	Самостоятельная работа	Контактная работа обучающихся с педагогическими работниками								
			Всего	Лекционные занятия <i>из них: в форме практической подготовки</i>	Практические занятия <i>из них: в форме практической подготовки</i>	Лабораторные занятия <i>из них: в форме практической подготовки</i>	Консультации / Иная консультативная работа <i>из них: в форме практической подготовки</i>				
Курс 1 Сессии 3-4											
Раздел 1. Здоровье и факторы его формирования	36	30	6	2	0	4	0	0	0	0	0
Тема 1.1. Понятие здоровья, основные признаки нарушения здоровья	18	14	4	2	0	2	0	0	0	0	0
Тема 1.2. Основы здорового образа жизни.	18	16	2	0	0	2	0	0	0	0	0
Раздел 2. Основы оказания первой помощи при различных состояниях	36	18	18	6	0	12	0	0	0	0	0
Тема 2.1. Предмет, задачи и организация оказания	18	12	6	2	0	4	0	0	0	0	0

первой помощи											
Тема 2.2. Оказание первой помощи при различных состояниях	18	6	12	4	0	8	0	0	0	0	0
Раздел 3. Уход за пострадавшими и больными	32	20	12	4	0	8	0	0	0	0	0
Тема 3.1. Оценка функционального состояния организма человека	14	10	4	2	0	2	0	0	0	0	0
Тема 3.2. Основы ухода за пострадавшими и больными	18	10	8	2	0	6	0	0	0	0	0
Контроль промежуточной аттестации (час)	4										
<i>Форма промежуточной аттестации</i>	Дифференцированный зачет										
Общий объем, часов	108	68	36	12	0	24	0	0	0	0	0

2.3. Содержание дисциплины (модуля)

РАЗДЕЛ 1. ЗДОРОВЬЕ И ФАКТОРЫ ЕГО ФОРМИРОВАНИЯ

Перечень изучаемых элементов содержания:

Понятие «здоровье». Определение здоровья по ВОЗ. Цели и задачи изучения состояния здоровья населения. Уровни здоровья. Здоровье и болезнь. Переходное состояние. Факторы, влияющие на здоровье человека, их соотношение. Образ жизни и виды активности: трудовая, вне­трудовая, социальная, культурная, медицинская, экология и здоровье: воздушная среда, водная среда, экология жилых и общественных помещений, климатические факторы. Здоровье и наследственность. Биологические и социальные компоненты наследственности человека. Состояние здравоохранения: качество, своевременность, полнота, адекватность, экономичность.

Здоровый образ жизни (ЗОЖ). Определение. Составляющие ЗОЖ: организация питания, режим труда и отдыха, организация сна, двигательная активность, личная гигиена и закаливание, профилактика вредных привычек, культура сексуального поведения и планирование семьи, культура межличностного общения. Принципы ЗОЖ.

Тема 1.1. Понятие здоровья, основные признаки нарушения здоровья

Перечень изучаемых элементов содержания:

Понятие «здоровье». Определение здоровья по ВОЗ. Цели и задачи изучения состояния здоровья населения. Уровни здоровья. Здоровье и болезнь. Переходное состояние. Факторы, влияющие на здоровье человека, их соотношение. Образ жизни и виды активности: трудовая, вне­трудовая, социальная, культурная, медицинская, экология и здоровье: воздушная среда, водная среда, состояние педосферы, экология жилых и общественных помещений, климатические факторы. Здоровье и наследственность. Биологические и социальные компоненты наследственности человека. Состояние здравоохранения: качество, своевременность, полнота, адекватность, экономичность.

Тема 1.2. Основы здорового образа жизни

Перечень изучаемых элементов содержания:

Здоровый образ жизни (ЗОЖ). Определение. Составляющие ЗОЖ: организация питания, режим труда и отдыха, организация сна, двигательная активность, личная гигиена и закаливание,

профилактика вредных привычек, культура сексуального поведения и планирование семьи, культура межличностного общения. Принципы ЗОЖ.

ЗАДАНИЯ К ПРАКТИЧЕСКИМ ЗАНЯТИЯМ РАЗДЕЛА 1

Тема практического занятия: Понятие здоровья, основные признаки нарушения здоровья

Форма практического задания: устный опрос, доклад

Вопросы для подготовки к устному опросу:

1. Методологические подходы к определению понятия «здоровье».
2. Определение понятия "здоровье", принятое Всемирной организацией здравоохранения.
3. Норма и патология.
4. Здоровье и болезнь. Переходное состояние.
5. Факторы, определяющие здоровье человека, и их значение.
6. Основные компоненты здоровья человека и их характеристика: соматическое, физическое, репродуктивное, психическое, социальное
7. Критерии здоровья.
8. Отношение населения к здоровью.
9. Оценка здоровья.

Темы докладов:

1. Системный подход в решении проблем здоровья.
2. Качество жизни как уровень комфортности человека в обществе.
3. Порядок формирования государственной политики в области охраны здоровья граждан в Российской Федерации.
4. Социальное здоровье населения и национальная безопасность общества.
5. Последствия острых и хронических воздействий ионизирующего излучения на организм человека.
6. Значение ультрафиолетового облучения для человеческого организма.
7. Влияние урбанизации на здоровье человека.
8. Качество питания в сохранении и укреплении здоровья.
9. Адаптация человека к экстремальным факторам внешней среды.
10. Двигательная активность и ее влияние на здоровье.
11. Место образа жизни в структуре причин, обуславливающих современную патологию.
12. Гигиеническое обучение и воспитание населения в формировании здоровья и здорового стиля жизни.
13. Влияние на здоровье психоэмоционального напряжения человека в современном обществе.
14. Сексуальная культура. Факторы риска для здоровья.
15. Роль медицинской активности для индивидуальной профилактики заболеваний.

Тема практического занятия: Основы здорового образа жизни

Форма практического задания: устный опрос, доклад

Вопросы для подготовки к устному опросу:

1. Основные составляющие здорового образа жизни.
2. Традиционные и нетрадиционные методы оздоровления.

3. Права и ответственность человека за сохранение и укрепление своего здоровья.
4. Социально-гигиенические основы вредных привычек.
5. Профилактика раннего алкоголизма, табакокурения, наркомании и токсикомании.

Темы докладов:

1. Основные компоненты здорового образа жизни.
2. Роль закаливания в повышении устойчивости организма к неблагоприятному воздействию факторов среды.
3. Сбалансированное питание как фактор здорового образа жизни.
4. Физическая активность как фактор здорового образа жизни (ЗОЖ).
5. Рациональный режим труда и отдыха.
6. Психологический микроклимат как фактор здорового образа жизни.
7. Роль здоровой семьи как фактор здорового образа жизни
8. Аддиктивное поведение, понятие, причины.
9. Профилактика аддиктивного поведения.
10. Значение гигиенической культуры в формировании ЗОЖ.
11. Вредные привычки и здоровый образ жизни.
12. Алкоголизм. Виды, профилактика.
13. Табакокурение. Курительные смеси, профилактика.
14. Игромания, причины, профилактика.
15. Влияние на организм человека психоактивных веществ и формирование зависимости.
16. Наркотики и злоупотребление психоактивными веществами.
17. Средства физической культуры как фактор оздоровления человека.
18. Медицинский осмотр (обследования) для допуска к занятиям физической культурой и участию в массовых спортивных соревнованиях.
19. Противопоказания для занятия физкультурой и спортом.

РУБЕЖНЫЙ КОНТРОЛЬ К РАЗДЕЛУ 1

форма рубежного контроля – тестирование

РАЗДЕЛ 2. ОСНОВЫ ОКАЗАНИЯ ПЕРВОЙ ПОМОЩИ ПРИ РАЗЛИЧНЫХ СОСТОЯНИЯХ

Перечень изучаемых элементов содержания:

Общие сведения о нормативно-правовых документах и актах, регулирующих оказание первой помощи пострадавшим. Понятие о первой помощи, ее роли и объеме. Алгоритм действий при первом контакте с пострадавшим. Осмотр и оценка состояния больного.

Меры безопасности при оказании первой помощи, профилактика ВИЧ-инфекции.

Назначение, устройство и правила пользования аптечкой индивидуальной, пакетом перевязочным медицинским индивидуальным, сумкой медицинской санитарной.

Назначение, устройство и правила пользования пакетом противохимическим индивидуальным, перевязочным материалом.

Аптечка индивидуальная. Состав, правила пользования. Использование содержимого: для обезболивания, при отравлении фосфорорганическими отравляющими веществами, для профилактики инфекционных заболеваний.

Виды перевязочного материала: марля, бинты, легнин, косынки, индивидуальный перевязочный материал, салфетки.

Понятие о видах транспортировки. Показания к самостоятельной транспортировке пострадавшего. Сопровождение пострадавшего. Средства транспортировки.

Переноска пострадавших одним двумя и более добровольцами. Приемы переноски. Особенности извлечения и перекладывания пострадавших с подозрением на травму позвоночника, таза. Погрузка и размещение пострадавших внутри транспортных средств.

Классификация состояний, угрожающих жизни пострадавших и внезапно заболевших. Характеристика терминальных состояний, клинической смерти. Принципы и методы оказания неотложной доврачебной помощи при терминальных состояниях и клинической смерти. Техника непрямого массажа сердца и искусственного дыхания. Правила пользования ротаторасширителем, воздуховодом. Особенности реанимационных мероприятий при утоплении и поражении электрическим током.

Классификация острых заболеваний дыхательной системы. Основные клинические признаки и экстренная доврачебная помощь при бронхиальной астме, воспалении легких, плеврите. Клиническая характеристика коматозных состояний. Клиника и первая доврачебная помощь при гипер- и гипогликемической коме. Оказание первой помощи при тепловом ударе. Признаки острого нарушения проходимости дыхательных путей.

1. Классификация острых заболеваний сердечнососудистой системы. Основные клинические признаки и экстренная доврачебная помощь при стенокардии и инфаркте миокарда, гипертоническом кризе, нарушениях сердечного ритма.

2. Классификация аллергических заболеваний. Симптомы аллергических реакций. Первая доврачебная помощь при крапивнице, укусах насекомых. Первая помощь при анафилактическом шоке.

3. Основные свойства АХОВ. Пути попадания АХОВ в организм. Диагностика острых отравлений АХОВ. Первая медицинская и доврачебная помощь при острых отравлениях АХОВ (угарный газ, аммиак, хлор, метан). Лечебные мероприятия у пострадавших: - с химическими поражениями отравляющими веществами; - с острыми отравлениями лекарственными средствами; - с бытовыми отравлениями.

4. Виды травматизма. Характеристика закрытых повреждений мягких тканей. Клиника, диагностика, ушибов, особенности оказания первой доврачебной помощи при ушибах мягких тканей. Симптомы повреждения связочного аппарата и мышц конечностей. Принципы оказания первой доврачебной медицинской помощи при ушибах, закрытых повреждениях связочного аппарата суставов, мышц. Особенности оказания доврачебной медицинской помощи при синдроме длительного сдавления. Классификация повреждений костей и суставов, достоверные и вероятные признаки переломов. Клиническая картина наиболее часто встречающихся травматических вывихов. Доврачебная помощь при подозрении на наличие перелома, вывиха. Показания и средства транспортной иммобилизации. Правила наложения табельных транспортных шин при открытых и закрытых повреждениях конечностей.

5. Классификация ран. Клиническая характеристика колотых, резаных, рубленых, рваных, рвано-размозженных, ушибленных, огнестрельных, укушенных ран. Объем неотложной первой медицинской и доврачебной помощи при ранениях. Общие понятия о раневом процессе. Местные признаки ранних раневых осложнений, пути их профилактики и лечения. Классификация кровотечений. Достоверные и вероятные признаки наружных артериальных, венозных, смешанных, внутриполостных кровотечений. Способы остановки наружных кровотечений. Классификация повязок. Виды мягких повязок, применяющихся в практике. Общие правила бинтования и наложения мягких повязок. Основные виды бинтовых повязок, техника их наложения на голову, туловище, конечности. Правила пользования индивидуальным перевязочным пакетом. Контурные повязки на грудную клетку. Косыночные повязки. Техника наложения косыночных повязок.

Использование сетчатого эластичного бинта для фиксации асептических повязок на различные участки тела.

6. Особенности дорожно-транспортных происшествий. Механизмы поражающего действия при дорожно-транспортном происшествии. Нарушение функции жизненно-важных органов и систем при дорожно-транспортных происшествиях. Травматический шок. Фазы травматического шока. Степени тяжести торпидной фазы травматического шока. Клиника травматического шока. Профилактика травматического шока. Использование аптечки автомобильной.

7. Классификация ожогов и отморожений. Способы определения площади глубины термических поражений. Основные клинические признаки периодов ожоговой болезни. Критерии тяжести состояния обожженных. Принципы оказания доврачебной помощи при термических поражениях. Объем доврачебной помощи при ожогах концентрированными растворами кислот и щелочей.

8. Особенности оказания первой помощи детям.

Основные инфекционные заболевания. Правила измерения температуры. Типы температурных кривых. Первая помощь при лихорадочных состояниях. Острые пищевые отравления. Правила промывания желудка. Особенности транспортировки инфекционных больных.

Тема 2.1. Предмет, задачи и организация оказания первой помощи

Перечень изучаемых элементов содержания:

9. Определение понятия «первая помощь». Основные нормативно-правовые акты, регламентирующие оказание первой помощи. Перечень состояний, требующих оказания первой помощи. Перечень мероприятий первой помощи и последовательность их выполнения на месте происшествия. Оценка обстановки и обеспечение безопасных условий для оказания первой помощи на месте происшествия. Правила и порядок осмотра пострадавшего, основные критерии оценки нарушения сознания, дыхания, кровообращения. Определение приоритетности оказания первой помощи.

Тема 2.2. Оказание первой помощи при различных состояниях

Перечень изучаемых элементов содержания:

Меры безопасности при оказании первой помощи, профилактика ВИЧ-инфекции.

Назначение, устройство и правила пользования аптечкой индивидуальной, пакетом перевязочным медицинским индивидуальным, сумкой медицинской санитарной.

Назначение, устройство и правила пользования пакетом противохимическим индивидуальным, перевязочным материалом.

Аптечка индивидуальная. Состав, правила пользования. Использование содержимого: для обезболивания, при отравлении фосфорорганическими отравляющими веществами, для профилактики инфекционных заболеваний.

Виды перевязочного материала: марля, бинты, легнин, косынки, индивидуальный перевязочный материал, салфетки.

Понятие о видах транспортировки. Показания к самостоятельной транспортировке пострадавшего. Сопровождение пострадавшего. Средства транспортировки.

Переноска пострадавших одним двумя и более добровольцами. Приемы переноски. Особенности извлечения и перекладывания пострадавших с подозрением на травму позвоночника, таза. Погрузка и размещение пострадавших внутри транспортных средств.

Классификация состояний, угрожающих жизни пострадавших и внезапно заболевших. Характеристика терминальных состояний, клинической смерти. Принципы и методы оказания неотложной доврачебной помощи при терминальных состояниях и клинической смерти. Техника

непрямого массажа сердца и искусственного дыхания. Правила пользования ротаторасширителем, воздуховодом. Особенности реанимационных мероприятий при утоплении и поражении электрическим током.

Классификация острых заболеваний дыхательной системы. Основные клинические признаки и экстренная доврачебная помощь при бронхиальной астме, воспалении легких, плеврите. Клиническая характеристика коматозных состояний. Клиника и первая помощь при гипер- и гипогликемической коме. Оказание первой помощи при тепловом ударе. Признаки острого нарушения проходимости дыхательных путей.

10. Классификация острых заболеваний сердечнососудистой системы. Основные клинические признаки и экстренная доврачебная помощь при стенокардии и инфаркте миокарда, гипертоническом кризе, нарушениях сердечного ритма.

11. Классификация аллергических заболеваний. Симптомы аллергических реакций. Первая доврачебная помощь при крапивнице, укусах насекомых. Первая помощь при анафилактическом шоке.

12. Основные свойства АХОВ. Пути попадания АХОВ в организм. Диагностика острых отравлений АХОВ. Первая медицинская и доврачебная помощь при острых отравлениях АХОВ (угарный газ, аммиак, хлор, метан). Лечебные мероприятия у пострадавших: - с химическими поражениями отравляющими веществами; - с острыми отравлениями лекарственными средствами; - с бытовыми отравлениями.

13. Виды травматизма. Характеристика закрытых повреждений мягких тканей. Клиника, диагностика, ушибов, особенности оказания первой доврачебной помощи при ушибах мягких тканей. Симптомы повреждения связочного аппарата и мышц конечностей. Принципы оказания первой доврачебной медицинской помощи при ушибах, закрытых повреждениях связочного аппарата суставов, мышц. Особенности оказания доврачебной медицинской помощи при синдроме длительного сдавления. Классификация повреждений костей и суставов, достоверные и вероятные признаки переломов. Клиническая картина наиболее часто встречающихся травматических вывихов. Доврачебная помощь при подозрении на наличие перелома, вывиха. Показания и средства транспортной иммобилизации. Правила наложения табельных транспортных шин при открытых и закрытых повреждениях конечностей.

14. Классификация ран. Клиническая характеристика колотых, резаных, рубленых, рваных, рвано-размозженных, ушибленных, огнестрельных, укушенных ран. Объем неотложной первой медицинской и доврачебной помощи при ранениях. Общие понятия о раневом процессе. Местные признаки ранних раневых осложнений, пути их профилактики и лечения. Классификация кровотечений. Достоверные и вероятные признаки наружных артериальных, венозных, смешанных, внутриполостных кровотечений. Способы остановки наружных кровотечений. Классификация повязок. Виды мягких повязок, применяющихся в практике. Общие правила бинтования и наложения мягких повязок. Основные виды бинтовых повязок, техника их наложения на голову, туловище, конечности. Правила пользования индивидуальным перевязочным пакетом. Контурные повязки на грудную клетку. Косыночные повязки. Техника наложения косыночных повязок. Использование сетчатого эластичного бинта для фиксации асептических повязок на различные участки тела.

15. Особенности дорожно-транспортных происшествий. Механизмы поражающего действия при дорожно-транспортном происшествии. Нарушение функции жизненно-важных органов и систем при дорожно-транспортных происшествиях. Травматический шок. Фазы травматического шока. Степени тяжести торпидной фазы травматического шока. Клиника травматического шока. Профилактика травматического шока. Использование аптечки автомобильной.

16. Классификация ожогов и отморожений. Способы определения площади глубины термических поражений. Основные клинические признаки периодов ожоговой болезни. Критерии тяжести состояния обожженных. Принципы оказания доврачебной помощи при термических поражениях. Объем первой помощи при ожогах концентрированными растворами кислот и щелочей.

Основные инфекционные заболевания. Правила измерения температуры. Типы температурных кривых. Первая помощь при лихорадочных состояниях. Острые пищевые отравления. Правила промывания желудка. Особенности транспортировки инфекционных больных.

ЗАДАНИЯ К ПРАКТИЧЕСКИМ ЗАНЯТИЯМ РАЗДЕЛА 2

Тема практического занятия: Предмет, задачи и организация оказания первой помощи

Форма практического задания: устный опрос

Вопросы для подготовки к устному опросу:

1. Универсальный алгоритм оказания первой помощи
2. Оценка обстановки и обеспечение безопасных условий для оказания первой помощи на месте происшествия
3. Юридическая безопасность первой помощи
4. Перечень состояний, при которых оказывается первая помощь
5. Основные нормативно-правовые акты, регламентирующие оказание первой помощи
6. Поощрение за оказание первой помощи
7. Правила и порядок осмотра пострадавшего, основные критерии оценки нарушения сознания, дыхания, кровообращения. определение приоритетности оказания первой помощи
8. Общая последовательность действий на месте происшествия с наличием пострадавших

Тема практического занятия: Оказание первой помощи при различных состояниях

Форма практического задания: демонстрация сформированности практических навыков

Продемонстрируйте навыки:

1. Мероприятия по оценке обстановки и обеспечению безопасных условий для оказания первой помощи: 1) определение угрожающих факторов для собственной жизни и здоровья; 2) определение угрожающих факторов для жизни и здоровья пострадавшего; 3) устранение угрожающих факторов для жизни и здоровья; 4) прекращение действия повреждающих факторов на пострадавшего; 5) оценка количества пострадавших; 6) извлечение пострадавшего из транспортного средства или других труднодоступных мест; 7) перемещение пострадавшего.
2. Мероприятия по восстановлению проходимости дыхательных путей и определению признаков жизни у пострадавшего: 1) запрокидывание головы с подъемом подбородка; 2) выдвижение нижней челюсти; 3) определение наличия дыхания с помощью слуха, зрения и осязания; 4) определение наличия кровообращения, проверка пульса на магистральных артериях
3. Мероприятия по проведению сердечно-легочной реанимации до появления признаков жизни: 1) давление руками на грудину пострадавшего; 2) искусственное дыхание «Рот ко рту»; 3) искусственное дыхание «Рот к носу»; 4) искусственное дыхание с использованием устройства для искусственного дыхания.
4. Мероприятия по поддержанию проходимости дыхательных путей: 1) придание устойчивого бокового положения; 2) запрокидывание головы с подъемом подбородка; 3) выдвижение нижней челюсти.
5. Мероприятия по обзорному осмотру пострадавшего и временной остановке наружного кровотечения: 1) обзорный осмотр пострадавшего на наличие кровотечений; 2) пальцевое прижатие артерии; 3) наложение жгута; 4) максимальное сгибание конечности в суставе; 5) прямое давление на рану; 6) наложение давящей повязки.

6. Наложение повязок при травмах различных областей тела, в том числе окклюзионной (герметизирующей) при ранении груди;
7. Проведение фиксации (с помощью подручных средств, аутоиммобилизация, с использованием изделий медицинского назначения);
8. Фиксация шейного отдела позвоночника (вручную, подручными средствами, с использованием изделий медицинского назначения);
9. Прекращение воздействия опасных химических веществ на пострадавшего (промывание желудка путем приема воды и вызывания рвоты, удаление с поврежденной поверхности и промывание поврежденной поверхности проточной водой);
10. Местное охлаждение при травмах, термических ожогах и иных воздействиях высоких температур или теплового излучения;
11. Термоизоляция при отморожениях и других эффектах воздействия низких температур.

РУБЕЖНЫЙ КОНТРОЛЬ К РАЗДЕЛУ 2

форма рубежного контроля – тестирование

РАЗДЕЛ 3. Уход за пострадавшими и больными

Перечень изучаемых элементов содержания:

Определение физиологических показателей организма человека. Измерение температуры.

Термометрия и ее способы. Исследование пульса. Измерение артериального давления. Подсчет частоты дыхательных движений.

Общие принципы ухода за пострадавшими и больными. Санитарная обработка. Постельное белье и постельные принадлежности. Кормление. Уход за полостью рта, носом, глазами. Стрижка ногтей.

Особенности ухода при отморожениях, ожогах.

Особенности ухода при носовых кровотечениях, травме лица.

Особенности ухода за больными, находящимися на вытяжении, в гипсовой повязке.

Лекарственные формы. Характеристика способов введения лекарственных средств в организм, их преимущества и недостатки. Составление походной, домашней, автомобильной аптечек. Правила хранения и пользования лекарственными средствами. Десмургия. Правила наложения бинтовых повязок.

Тема 3.1. Оценка функционального состояния организма человека

Перечень изучаемых элементов содержания:

Определение физиологических показателей организма человека. Измерение температуры. Термометрия и ее способы. Исследование пульса. Измерение артериального давления. Подсчет частоты дыхательных движений.

Тема 3.2. Основы ухода за пострадавшими и больными

Перечень изучаемых элементов содержания:

Общие принципы ухода за пострадавшими и больными. Санитарная обработка. Постельное белье и постельные принадлежности. Кормление. Уход за полостью рта, носом, глазами. Стрижка ногтей.

Особенности ухода при отморожениях, ожогах.

Особенности ухода при носовых кровотечениях, травме лица.

Особенности ухода за больными, находящимися на вытяжении, в гипсовой повязке.

Лекарственные формы. Характеристика способов введения лекарственных средств в организм, их преимущества и недостатки. Составление походной, домашней, автомобильной аптечек. Правила хранения и пользования лекарственными средствами. Десмургия. Правила наложения бинтовых повязок.

ЗАДАНИЯ К ПРАКТИЧЕСКИМ ЗАНЯТИЯМ РАЗДЕЛА 3

Тема практического занятия: Оценка функционального состояния организма человека

Форма практического задания: демонстрация сформированности практических навыков

Продемонстрируйте навыки:

- измерения температуры тела
- определения частоты дыхательных движений
- определения пульса и регистрацию показателей
- измерения АД
- измерения роста и массы тела

Тема практического занятия: Основы ухода за пострадавшими и больными

Форма практического задания: демонстрация сформированности практических навыков

Продемонстрируйте навыки:

- смены нательного белья
- гигиенической помывки
- кормления
- перемещения пострадавшего/больного в постели
- перекладывания (пересаживания) на каталку
- туалета половых органов
- применения грелки
- подачи мочеприемника и судна
- подготовки перевязочных материалов

Продемонстрируйте технику:

- наложение давящей повязки.
- наложение артериального жгута.
- наложение давящей повязки.
- наложение воздухонепроницаемой повязки.
 - приема «запрокидывание головы — поднятие подбородка».
- проведения первичной сердечно-легочной реанимации

РУБЕЖНЫЙ КОНТРОЛЬ К РАЗДЕЛУ 3

форма рубежного контроля – тестирование

РАЗДЕЛ 3. УЧЕБНО-МЕТОДИЧЕСКОЕ ОБЕСПЕЧЕНИЕ САМОСТОЯТЕЛЬНОЙ РАБОТЫ ОБУЧАЮЩИХСЯ ПО ДИСЦИПЛИНЕ (МОДУЛЮ)

3.1. Виды самостоятельной работы обучающихся по дисциплине (модулю)

Очной формы обучения

Раздел, тема	Количество часов	Вид самостоятельной работы
Семестр 2		
Раздел 1. Здоровье и факторы его формирования	6	Подготовка к опросу
	6	Подготовка доклада
	7	Самостоятельное изучение материала
Раздел 2. Основы оказания первой помощи при различных состояниях	4	Самостоятельное изучение материала
Раздел 3. Уход за пострадавшими и больными	8	Самостоятельное изучение материала
Общий объем по модулю/семестру, часов	31	-
Общий объем по дисциплине (модулю), часов	31	-

Очно-заочной формы обучения

Раздел, тема	Количество часов	Вид самостоятельной работы
Семестр 2		
Раздел 1. Здоровье и факторы его формирования	10	Подготовка к опросу
	10	Подготовка доклада
	10	Самостоятельное изучение материала
Раздел 2. Основы оказания первой помощи при различных состояниях	18	Самостоятельное изучение материала
Раздел 3. Уход за пострадавшими и больными	15	Самостоятельное изучение материала
Общий объем по модулю/семестру, часов	63	-
Общий объем по дисциплине (модулю), часов	63	-

Заочной формы обучения

Раздел, тема	Количество часов	Вид самостоятельной работы
курс 1 сессии 3-4		
Раздел 1. Здоровье и факторы его формирования	10	Подготовка к опросу
	10	Подготовка доклада
	10	Самостоятельное изучение материала
Раздел 2. Основы оказания первой помощи при различных состояниях	18	Самостоятельное изучение материала
Раздел 3. Уход за пострадавшими и больными	20	Самостоятельное изучение материала
Общий объем по модулю/семестру, часов	68	-
Общий объем по дисциплине (модулю), часов	68	-

3.2. Задания для самостоятельной работы

Задания для самостоятельной работы к Разделу 1

Вопросы для самостоятельной работы к Разделу 1

1. Среда обитания и факторы риска.
2. Основные факторы, определяющие здоровье.
3. Факторы природной среды (климат, рельеф, флора и фауна местности и др.).
4. Биологические факторы.
5. Психологические факторы.
6. Адаптационные свойства организма, темперамент, конституция.
7. Социально-экономические факторы: социально-экономическое состояние общества, условия жизни, труда, быта и др.
8. Медицинские факторы – состояние здравоохранения, развитие медико-санитарных служб, недостатки в организации медицинской помощи, медицинская активность населения.
9. Виды факторов риска. Значение факторов риска в формировании здоровья.
10. Факторы риска, связанные с урбанизацией и бытовой средой.
11. Генетические факторы риска.
12. Факторы риска, зависящие от образа жизни.
13. Понятие и определение адаптации.
14. Акклиматизация. Понятие и определение.
15. Общие закономерности адаптивного процесса.
16. Механизмы адаптации.
17. Условия, влияющие на адаптацию.
18. Типы адаптаций.
19. Понятие о стрессе как механизме адаптации.
20. Влияние стресса на здоровье человека.

21. Дистресс.
22. Профилактика стресса.

Перечень тем докладов к Разделу 1:

1. Основные компоненты здорового образа жизни.
2. Роль закаливания в повышении устойчивости организма к неблагоприятному воздействию факторов среды.
3. Сбалансированное питание как фактор здорового образа жизни.
4. Физическая активность как фактор здорового образа жизни (ЗОЖ).
5. Рациональный режим труда и отдыха.
6. Психологический микроклимат как фактор здорового образа жизни.
7. Роль здоровой семьи как фактор здорового образа жизни
8. Аддиктивное поведение, понятие, причины.
9. Профилактика аддиктивного поведения.
10. Значение гигиенической культуры в формировании ЗОЖ.
11. Вредные привычки и здоровый образ жизни.
12. Алкоголизм. Виды, профилактика.
13. Табакокурение. Курительные смеси, профилактика.
14. Игромания, причины, профилактика.
15. Влияние на организм человека психоактивных веществ и формирование зависимости.
16. Наркотики и злоупотребление психоактивными веществами.
17. Средства физической культуры как фактор оздоровления человека.
18. Медицинский осмотр (обследования) для допуска к занятиям физической культурой и участию в массовых спортивных соревнованиях.
19. Противопоказания для занятия физкультурой и спортом.

Литература для самостоятельного изучения к Разделу 1.

Мисюк, М. Н. Основы медицинских знаний и здорового образа жизни : учебник и практикум для вузов / М. Н. Мисюк. — 3-е изд., перераб. и доп. — Москва : Издательство Юрайт, 2023. — 332 с. — (Высшее образование). — ISBN 978-5-534-14054-5. — Текст : электронный // Образовательная платформа Юрайт [сайт]. — URL: <https://urait.ru/bcode/510686>

Задания для самостоятельной работы к Разделу 2

Вопросы для самостоятельной работы к Разделу 2

1. Понятие о смерти и ее этапах.
2. Классификация терминальных состояний и их клинические проявления.
3. Клиническая смерть. Биологическая смерть.
4. Признаки клинической и биологической смерти.
5. Объем и очередность первой помощи при терминальных состояниях.
6. Основные приемы сердечно-легочной реанимации.
7. Сердечно-легочная реанимация.
8. Базовый комплекс реанимационных мероприятий.
9. Удаление инородного тела из дыхательных путей.
10. Искусственное дыхание.
11. Основные правила проведения закрытого массажа сердца.
12. Критерии прекращения СЛР.

13. Этапы сердечно-легочной реанимации.
14. Неотложные состояния при заболеваниях, первая помощь: стенокардия («грудная жаба»); инфаркт миокарда («сердечный приступ»); ишемическая болезнь сердца; гипертонический криз; инсульт; эпилепсия; отравление.
15. Травмы опорно-двигательного аппарата, принципы иммобилизации и транспортировки.
16. Вывих. Признаки, первая помощь.
17. Растяжение. Признаки, первая помощь.
18. Перелом. Признаки перелома. Меры по оказанию первой помощи при переломах.
19. Правила иммобилизации при различных переломах.
20. Профилактика травм опорно-двигательного аппарата.
21. Раны. Классификация ран, их особенности.
22. Раневая инфекция.
23. Пневмоторакс. Виды.
24. Инфицированные раны.
25. Кровотечения: виды, опасности. Классификация кровотечений.
26. Общие признаки кровопотери.
27. Признаки артериального, венозного, смешанного, капиллярного кровотечений.
28. Кровопотеря легкой, средней и тяжелой степеней.
29. Первая помощь при наружных кровотечениях.
30. Кровотечение при переломах.
31. Основные правила десмургии – учения о повязках, их правильном применении и наложении при различных повреждениях и заболеваниях.
32. Повязки, материалы, используемые для наложения повязок.

Литература для самостоятельного изучения к Разделу 2.

1. _Кадыков, В. А. Первая доврачебная помощь : учебное пособие для вузов / В. А. Кадыков, Е. М. Мохов, А. М. Морозов. — 2-е изд., перераб. и доп. — Москва : Издательство Юрайт, 2023. — 241 с. — (Высшее образование). — ISBN 978-5-534-12940-3. — Текст : электронный // Образовательная платформа Юрайт [сайт]. — URL: <https://urait.ru/bcode/510047>
2. _Мисюк, М. Н. Основы медицинских знаний и здорового образа жизни : учебник и практикум для вузов / М. Н. Мисюк. — 3-е изд., перераб. и доп. — Москва : Издательство Юрайт, 2023. — 332 с. — (Высшее образование). — ISBN 978-5-534-14054-5. — Текст : электронный // Образовательная платформа Юрайт [сайт]. — URL: <https://urait.ru/bcode/510686>

Задания для самостоятельной работы к Разделу 3

Вопросы для самостоятельной работы к Разделу 3

1. Общий и специальный уход за больными и пострадавшими.
2. Рекомендуемые средства для ухода за пострадавшими и больными.
3. Специальный уход за больными и пострадавшими в ЧС: пожилого и детского возраста; находящимися в тяжелом состоянии; в период подготовки к операции и послеоперационном периоде.
4. Особенности ухода за больными и пострадавшими в ЧС с повреждением опорно-двигательного аппарата; ожогами и отморожениями; ранениями и травмой головы и груди. Лечебные процедуры и манипуляции: характеристика, назначение.
5. Правила и техника выполнения простейших лечебных процедур и манипуляций.

Литература для самостоятельного изучения к Разделу 3.

1. _Кадыков, В. А. Первая доврачебная помощь : учебное пособие для вузов / В. А. Кадыков, Е. М. Мохов, А. М. Морозов. — 2-е изд., перераб. и доп. — Москва : Издательство Юрайт, 2023. — 241 с. — (Высшее образование). — ISBN 978-5-534-12940-3. — Текст : электронный // Образовательная платформа Юрайт [сайт]. — URL: <https://urait.ru/bcode/510047>
2. Мисюк, М. Н. Основы медицинских знаний и здорового образа жизни : учебник и практикум для вузов / М. Н. Мисюк. — 3-е изд., перераб. и доп. — Москва : Издательство Юрайт, 2023. — 332 с. — (Высшее образование). — ISBN 978-5-534-14054-5. — Текст : электронный // Образовательная платформа Юрайт [сайт]. — URL: <https://urait.ru/bcode/510686>
3. Общий уход за больными : учебное пособие для вузов / Г. И. Чуваков [и др.] ; под редакцией Г. И. Чувакова. — Москва : Издательство Юрайт, 2023. — 127 с. — (Высшее образование). — ISBN 978-5-534-15867-0. — Текст : электронный // Образовательная платформа Юрайт [сайт]. — URL: <https://urait.ru/bcode/510050>

3.3. Методические указания к самостоятельной работе по дисциплине (модулю)

Освоение слушателями программы предполагает изучение материалов дисциплин (модулей) в ходе самостоятельной работы.

Для успешного освоения дисциплины (модуля) и достижения поставленных целей необходимо внимательно ознакомиться с рабочей программой дисциплины (модуля), доступной в электронной информационно-образовательной среде РГСУ.

Следует обратить внимание на списки основной и дополнительной литературы, на предлагаемые преподавателем ресурсы информационно-телекоммуникационной сети Интернет. Эта информация необходима для самостоятельной работы обучающегося.

Для более углубленного изучения темы задания для самостоятельной работы рекомендуется выполнять параллельно с изучением данной темы. При выполнении заданий по возможности используйте наглядное представление материала.

Самостоятельная работа включает разнообразный комплекс видов и форм работы обучающихся.

Написание реферата (доклада).

Требования к структуре реферата (доклада):

Работа должна содержать систематизацию и краткое изложение материала из не менее 5-и литературных источников (монографий, научных статей и докладов) по выбранной теме.

Основные требования к оформлению:

Структура доклада (реферата): 1) титульный лист; 2) содержание (в нем последовательно указываются названия пунктов доклада (реферата), указываются страницы, с которых начинается каждый пункт); 3) введение (формулируется суть исследуемой проблемы, обосновывается выбор темы, определяются ее значимость и актуальность, указываются цель и задачи доклада (реферата), дается характеристика используемой литературы); 4) основная часть (каждый раздел ее доказательно раскрывает исследуемый вопрос); 5) выводы и заключение (подводятся итоги или делается обобщенный вывод по теме доклада (реферата)); 6) литература.

Доклад (реферат) оформляется на одной стороне листа белой бумаги формата А4 (210x297 мм). Интервал межстрочный -полупетельный. Цвет шрифта - черный. Гарнитура шрифта основного текста - «Times New Roman» или аналогичная. Кегль (размер) от 12 до 14 пунктов. Размеры полей страницы (не менее): правое 10 мм, верхнее – 15 мм, нижнее – 20 мм, левое - 25 мм. Формат абзаца: полное выравнивание («по ширине»). Отступ красной строки одинаковый по всему тексту – 15 мм. Страницы должны быть пронумерованы с учётом титульного листа (на титульном листе номер страницы не ставится). В работах используются цитаты, статистические материалы. Эти данные оформляются в виде сносок (ссылок и примечаний). Внутритекстовые, подстрочные

и затекстовые библиографические ссылки должны оформляться в соответствии с ГОСТ Р 7.0.5-2008 «Библиографическая ссылка». Общие требования и правила составления».

Реферат (доклад) сдается в бумажном и электронном виде (10 - 20 печатных страниц).

При проверке реферата (доклада) на антиплагиат - www.antiplagiat.ru - (более 50% заимствований) работа не принимается.

Выполнение тестовых заданий.

Тестовые задания содержат вопросы и 3-4 варианта ответа по базовым положениям изучаемой темы, составлены с расчетом на знания, полученные слушателями в процессе изучения темы.

Тестовые задания выполняются в письменной или электронной форме и сдаются преподавателю, ведущему дисциплину (модуль).

Методические материалы по подготовке к опросу

Самостоятельная работа обучающихся включает подготовку к опросу на практических занятиях. Для этого обучающийся изучает материалы теоретических занятий, рекомендуемую литературу, публикации, информацию из Интернет-ресурсов.

Для подготовки к опросу обучающемуся необходимо ознакомиться с материалом, посвященным теме практического занятия, в учебнике или другой рекомендованной литературе, конспекте лекции, обратить внимание на усвоение основных понятий дисциплины, выявить неясные вопросы и подобрать дополнительную литературу для их освещения.

РАЗДЕЛ 4. ОЦЕНОЧНЫЕ МАТЕРИАЛЫ ПО ДИСЦИПЛИНЕ (МОДУЛЮ)

4.1. Форма промежуточной аттестации обучающегося по дисциплине (модулю)

Контрольным мероприятием промежуточной аттестации обучающихся по дисциплине (модулю) является дифференцированный зачет, который проводится в **устной** форме.

4.2. Оценочные материалы, определяющие процедуры оценивания знаний, умений, навыков и (или) опыта деятельности, характеризующих этапы формирования компетенций

4.2.1. Организационные основы применения балльно-рейтинговой системы оценки успеваемости обучающихся по дисциплине (модулю)

Оценка качества освоения обучающимися дисциплины (модуля) реализуется в формате балльно-рейтинговой системы оценки успеваемости обучающихся (БРСО).

БРСО в ходе текущего контроля успеваемости и промежуточной аттестации осуществляется по 100-балльной шкале.

Академический рейтинг обучающегося по дисциплине (модулю) складывается из результатов:

- текущего контроля успеваемости (максимальный текущий рейтинг обучающегося 80 рейтинговых баллов;
- промежуточной аттестации (максимальный рубежный рейтинг обучающегося 20 рейтинговых баллов.

Условия оценки освоения обучающимся дисциплины (модуля) в формате БРСО доводятся преподавателем до сведения обучающихся на первом учебном занятии, а также размещены в свободном доступе в электронной информационно-образовательной среде Университета.

4.2.2. Проведение текущего контроля успеваемости обучающихся по дисциплине (модулю) в соответствии с балльно-рейтинговой системой оценки успеваемости обучающегося

В течение учебного семестра до промежуточной аттестации на основании утвержденной рабочей программы дисциплины (модуля) формируется текущий рейтинг обучающегося. Текущий рейтинг обучающегося складывается как сумма рейтинговых баллов, полученных им в течение учебного семестра по всем видам учебных занятий по дисциплине (модулю).

В процессе текущего контроля оцениваются следующие действия обучающегося, направленные на освоение компетенций в рамках изучения учебной дисциплины:

- академическая активность (посещаемость учебных занятий, самостоятельное изучение содержания учебной дисциплины в электронной информационно-образовательной среде, соблюдение сроков сдачи практических заданий и текущих контрольных мероприятий и др.);
- выполнение и сдача текущих и итогового практических заданий (эссе, рефераты, творческие задания, кейс-задания, расчетные задания и др., активное участие в групповых интерактивных занятиях (дискуссии, WiKi-проекты и др.), защита проектов и др.);
- прохождение рубежей текущего контроля, включая соблюдение графика их прохождения в электронной информационно-образовательной среде.

Для планирования расчета текущего рейтинга обучающегося используются следующие пропорции:

Вид учебного действия	Максимальная рейтинговая оценка, баллов
академическая активность	10
практические задания	40
<i>из них: текущие практические задания</i>	20
<i>итоговое практическое задание</i>	20
рубежи текущего контроля	30
ИТОГО:	80

В течение учебного семестра по дисциплине (модулю) обучающимся должен быть накоплен текущий рейтинг не менее 52 рейтинговых баллов (65% от максимального значения текущего рейтинга).

Необходимыми условиями допуска обучающегося к промежуточной аттестации по дисциплине являются положительное прохождение обучающимся не менее 65% рубежей текущего контроля с накоплением не менее 65% максимального рейтингового балла за каждый рубеж текущего контроля и положительное выполнение итогового практического задания с накоплением не менее 65% максимального рейтингового балла, установленного за итоговое практическое задание.

Невыполнение вышеуказанных условий является текущей академической задолженностью, которая должна быть ликвидирована обучающимся до контрольного мероприятия промежуточной аттестации.

Сведения о наличии у обучающихся текущей академической задолженности, сроках и порядке добора рейтинговых баллов для её ликвидации доводятся до обучающихся педагогическим работником.

В случае неликвидации текущей академической задолженности, педагогический работник обязан во время контрольного мероприятия промежуточной аттестации поставить обучающему-

ся 0 рейтинговых баллов. В этом случае ликвидация текущей академической задолженности возможна в периоды проведения повторной промежуточной аттестации.

4.2.3. Проведение промежуточной аттестации обучающихся по дисциплине (модулю) в соответствии с балльно-рейтинговой системой оценки успеваемости обучающегося

Промежуточная аттестация по дисциплине (модулю) проводится в соответствии с Положением о промежуточной аттестации обучающихся по основным профессиональным образовательным программам в Российском государственном социальном университете и Положением о балльно-рейтинговой системе оценки успеваемости обучающихся по основным профессиональным образовательным программам в Российском государственном социальном университете в действующей редакции.

На промежуточную аттестацию отводится 20 рейтинговых баллов.

Ответы обучающегося на контрольном мероприятии промежуточной аттестации оцениваются педагогическим работником по 20 - балльной шкале, а итоговая оценка по дисциплине (модулю) выставляется по пятибалльной системе для дифференцированного зачета.

Критерии выставления оценки определяются Положением о балльно-рейтинговой системе оценки успеваемости обучающихся по основным профессиональным образовательным программам высшего образования - программам бакалавриата, программам специалитета, программам магистратуры в Российском государственном социальном университете.

В процессе определения рубежного рейтинга обучающегося используется следующая шкала:

Рубежный рейтинг	Критерии оценки освоения обучающимся учебной дисциплины в ходе контрольных мероприятий промежуточной аттестации
19-20 рейтинговых баллов	обучающийся глубоко и прочно усвоил программный материал, исчерпывающе, последовательно, грамотно и логически стройно его излагает, тесно увязывает с задачами и будущей деятельностью, не затрудняется с ответом при видоизменении задания, свободно справляется с задачами и практическими заданиями, правильно обосновывает принятые решения, умеет само-
16-18 рейтинговых баллов	обучающийся твердо знает программный материал, грамотно и по существу излагает его, не допуская существенных неточностей в ответе на вопрос, может правильно применять теоретические положения и владеет необходимыми умениями и навыками при выполнении практических заданий
13-15 рейтинговых баллов	обучающийся освоил основной материал, но не знает отдельных деталей, допускает неточности, недостаточно правильные формулировки, нарушает последовательность в изложении программного материала и испытывает затруднения в выполнении практических заданий
1-12 рейтинговых баллов	обучающийся не знает значительной части программного материала, допускает существенные ошибки, с большими затруднениями выполняет практические задания
0 рейтинго- вых баллов	не аттестован

4.3. Перечень заданий для проведения текущей и промежуточной оценки знаний, умений, навыков и (или) опыта деятельности, характеризующих этапы формирования компетенций

4.3.1. Оценочные материалы для проведения текущей аттестации и рубежного контроля, обучающихся по дисциплине (модулю)

Раздел -1 «Здоровье и факторы его формирования»

Форма рубежного контроля - тестирование

Вопросы рубежного контроля:

Здоровье человека зависит от образа жизни на, %:

- (?) 50
- (?) 30
- (?) 40
- (?) 10

Здоровье человека зависит от его наследственности на, %:

- (?) 10
- (?) 20
- (?) 30
- (?) 50

Фактор, в большей степени определяющий здоровье человека:

- (?) наследственность
- (?) условия внешней среды
- (?) образ жизни
- (?) система здравоохранения

Является условием здорового образа жизни:

- (?) пассивность
- (?) стрессы
- (?) рациональное питание
- (?) вредные привычки

Индивидуальные особенности поведения человека:

- (?) условия жизни
- (?) качество жизни
- (?) стиль жизни
- (?) уровень жизни

Общественное здоровье:

- (?) здоровье группы людей
- (?) личное здоровье
- (?) здоровье населения страны
- (?) здоровье людей определенной этнической группы

Здоровье:

- (?) отсутствие болезни
- (?) состояние радости
- (?) состояние полного душевного, физического и социального благополучия

(?) устойчивость к дестабилизирующим факторам

Материальные и социальные факторы, окружающие человека:

(?) условия жизни

(?) качество жизни

(?) стиль жизни

(?) уровень жизни

Валеология – наука о:

(?) здоровье человека

(?) недрах земли

(?) питании

(?) режиме дня человека

Здоровье зависит на 10% от:

(?) наследственности

(?) органов здравоохранения

(?) образа жизни

(?) окружающей среды

Здоровый образ жизни:

(?) поведение и мышление человека, обеспечивающее ему укрепление здоровья

(?) систематические занятия спортом

(?) способность человека управлять своими эмоциями

(?) способность человека управлять своими двигательными действиями

Вид здоровья, характеризующий состояние органов и систем человека и наличие резервных возможностей:

(?) физическое

(?) духовное

(?) нравственное

(?) социальное

Цель профилактики:

(?) изучение животного мира

(?) развитие интеллектуальных способностей человека

(?) формирование, укрепление и сохранение здоровья человека

(?) развитие профессиональных способностей человека

Составляющая нездорового образа жизни:

(?) полноценный отдых

(?) гиподинамия

(?) отсутствие вредных привычек

(?) сбалансированное питание

Фактор нездорового образа жизни:

(?) полноценный отдых

- (?) сбалансированное питание
- (?) социальная пассивность
- (?) регулярная двигательная активность

Первичное звено здравоохранения является ключевым в проведении профилактической работы на:

- (?) индивидуальном уровне
- (?) популяционном уровне

При проведении медико-социальных исследований применяются следующие методы

- (?) исторический
- (?) статистический
- (?) экспериментальный
- (?) экономический
- 5) социологический
- (?) все вышеперечисленные.

Факторами, оказывающими влияние на здоровье населения, являются, кроме

- (?) генетические
- (?) природно-климатические
- (?) уровень и образ жизни населения
- (?) уровень, качество и доступность медицинской помощи
- (?) все вышеперечисленное

Среди факторов, определяющих здоровье населения, лидируе(ю)т:

- (?) качество медицинской помощи
- (?) образ жизни
- (?) биологические

Сегодня для профилактики хронических неинфекционных заболеваний (ХНИЗ) используются ... стратегии:

- (?) 4
- (?) 2
- (?) 3

Процесс формирования здорового образа жизни включает все перечисленное, кроме:

- (?) повышение материального благосостояния
- (?) воспитание навыков здорового образа жизни
- (?) информирование населения о факторах риска

Воздействие через средства массовой информации на те факторы образа жизни и окружающей среды, которые увеличивают риск развития ХНИЗ, среди всего населения:

- (?) стратегия высокого риска
- (?) стратегия вторичной профилактики
- (?) популяционная стратегия

Основными направлениями формирования здорового образа жизни являются все перечисленные, кроме:

- (?) устранение факторов риска
- (?) повышение эффективности деятельности служб здравоохранения
- (?) создание позитивных для здоровья факторов

Выявление лиц с повышенным уровнем факторов риска ХНИЗ и проведение мероприятий по их коррекции:

- (?) стратегия вторичной профилактики
- (?) популяционная стратегия
- (?) стратегия высокого риска

Медицинская профилактика включает все перечисленные мероприятия, кроме:

- (?) выявление заболеваний
- (?) проведение прививок
- (?) проведение медицинских осмотров

Заключается в ранней диагностике и предупреждение прогрессирования заболевания как за счет факторной профилактики и коррекции поведенческих факторов риска, так и за счет своевременного проведения современного лечения:

- (?) стратегия вторичной профилактики
- (?) стратегия высокого риска
- (?) популяционная стратегия

Медицинская профилактика включает:

- (?) выявление заболеваний
- (?) проведение прививок
- (?) улучшение условий труда и отдыха

Код контролируемой компетенции

1. УК-8

Раздел -2 «Основы оказания первой помощи при различных состояниях»

Форма рубежного контроля - тестирование

Вопросы рубежного контроля:

- (?) Первая помощь, это:
 - (?) Вид помощи, включающий комплекс простейших мероприятий, направленных на временное устранение причин, угрожающих жизни пострадавшего, предупреждение развития тяжелых осложнений, выполняемый на месте происшествия и вблизи него любым участником дорожного движения.
 - (?) Вид помощи, включающий комплекс лечебно-профилактических мероприятий на этапах медицинской эвакуации, направленных на устранение последствий поражений, угрожающих жизни пострадавших

- (??) Укажите, для чего проводится комплекс простейших мероприятий первой помощи.
- (?) Для прекращения действия повреждающих факторов
 - (?) Для временного устранения причин, угрожающих жизни пострадавшего.
 - (?) Для поддержания жизни пострадавшего.
 - (?) Для предупреждения развития тяжелых осложнений.
 - (?) Все ответы верны

- (??) Вызов помощи входит в комплекс мероприятий первой помощи.
- (?) Да
 - (?) Нет.

- (??) «Золотой час» — это:
- (?) Время с момента получения травмы до поступления в больницу.
 - (?) Время с начала оказания помощи до поступления в больницу

- (??) «Золотой час» для пострадавшего, получившего травму, начинается:
- (?) С момента начала оказания помощи.
 - (?) С момента получения травмы

- (??) Перечислите первоочередные мероприятия первой помощи.
- (?) Обеспечение безопасного оказания помощи.
 - (?) Остановка наружного кровотечения.
 - (?) Обеспечение и поддержание проходимости дыхательных путей.
 - (?) Проведение простейших противошоковых мероприятий.
 - (?) Сердечно-легочная реанимация.
 - (?) Все перечисленное.

- (??) Укажите, с чего начинают оказание первой помощи.
- (?) Обеспечение безопасного оказания помощи.
 - (?) Остановка наружного кровотечения.
 - (?) Обеспечение проходимости дыхательных путей.
 - (?) Проведение простейших противошоковых мероприятий.
 - (?) Сердечно-легочная реанимация

- (??) Первую помощь имеют право оказывать:
- (?) Прохожий.
 - (?) Водитель.
 - (?) Сотрудник ГИБДД.
 - (?) Только медицинский работник (фельдшер или врач).
 - (?) Спасатель.
 - (?) Все перечисленное.

- (??) Верно ли утверждение: пострадавший может отказаться от оказания первой помощи.
- (?) Да
 - (?) Нет.

(?) Спасаящий должен спросить разрешение у пострадавшего на его осмотр, если тот адекватен и находится в сознании.

(?) Да

(?) Нет

(?) Спасаящий должен спросить разрешение у пострадавшего на проведение манипуляций первой помощи, если тот адекватен и находится в сознании.

(?) Да

(?) Нет.

(?) Укажите последовательность «спасательных вопросов».

(?) Что? Где? Когда? Кто? Как?

(?) Где? Что? Когда? Кто? Как?

(?) Кто? Что? Где? Когда? Как?

(?) Транспортировка пострадавших входит в мероприятия первой помощи.

(?) Да

(?) Нет

(?) Психологическая поддержка и первая психологическая помощь являются составной частью первой помощи.

(?) Да

(?) Нет.

(?) Ребенку оказана первая помощь. Можно ли до приезда скорой медицинской помощи оставить ребенка одного.

(?) Нет, ни в коем случае!

(?) Ребенка можно оставить без присмотра, ведь первая помощь оказана

(?) Укажите основную цель визуального контакта с пострадавшим.

(?) Наблюдение за состоянием пострадавшего.

(?) Поддержание разговора с пострадавшим.

(?) Какой вид транспортировки пострадавшего подойдет при травме локтевого сустава, если пострадавший находится в сознании?

(?) Передвижение с одним сопровождающим

(?) Передвижение на сиденье «замок» (из четырех рук)

(?) В транспортировке не нуждается

Какой вид транспортировки пострадавшего подойдет при травме бедра?

(?) Транспортировка на стуле

(?) Передвижение на сиденье «замок»

(?) Ни один из вышеперечисленных вариантов

(?) Перечислите, какие сведения необходимо сообщить диспетчеру при вызове «03»?

- (?) Характер происшествия (опознавательные ориентиры)
- (?) Примерное время происшествия, количество пострадавших (в т.ч. беременные, дети)
- (?) Все вышеперечисленные сведения

(??) Как правильно нужно транспортировать пострадавшего с травмой грудной клетки без сознания?

- (?) На неповрежденном боку
- (?) На поврежденном боку
- (?) Лежа на спине

(??) Какой вид транспортировки пострадавшего необходим при травме головы и шейных отделов позвоночника?

- (?) Передвижение с одним сопровождающим
- (?) Передвижение на сиденье «замок»
- (?) Передвижение на жестких носилках

(??) Укажите условия транспортировки ребенка в возрасте до 12 лет.

- (?) Обязательно в сопровождении (родителей, близких родственников)
- (?) Сопровождение родственников не обязательно
- (?) В сопровождении сотрудников ДПС или сотрудников полиции

(??) Как транспортировать пострадавшего при ранении живота с внутренним кровотечением?

- (?) В положении на животе с повернутой набок головой
- (?) В полусидячем положении с подложенным под колени валиком
- (?) В положении лежа на спине с приподнятыми на 30 градусов ногами

(??) Укажите, в каких случаях нельзя извлекать пострадавшего из аварийного автомобиля?

- (?) Есть опасность для жизни пострадавшего (задымление, возгорание автомобиля)
- (?) Помощь оказать внутри автомобиля невозможно из-за его деформации
- (?) При извлечении из автомобиля можно нанести пострадавшему тяжелую вторичную травму

(??) Укажите, в каких случаях нельзя извлекать пострадавшего из аварийного автомобиля?

(?) Пострадавшему не угрожает дополнительная травматизация при извлечении нет зажатия, есть опасность для жизни (задымление, возгорание)

- (?) Пострадавший зажат, при извлечении можно нанести дополнительную травму
- (?) Есть опасность для жизни

(??) Кто может оказывать первую помощь пострадавшему ребенку?

- (?) только медицинский работник
- (?) любой человек, который оказался рядом с пострадавшим ребенком
- (?) любой человек, который оказался рядом с пострадавшим ребенком, при наличии специальной подготовки и (или) навыков

(?) Разрешено ли давать пострадавшему лекарственные средства при оказании ему первой помощи?

- (?) Разрешено
- (?) Запрещено
- (?) Разрешено в случае крайней необходимости

(?) При первичном осмотре пострадавшего оценивают следующее:

- (?) причину травмы
- (?) наличие крупных ран
- (?) наличие дыхания
- (?) наличие сознания
- (?) проходимость дыхательных путей
- (?) реакция зрачков на свет
- (?) пульс на лучевой артерии
- (?) показатели артериального давления
- (?) пульс на сонной артерии

(?) Алгоритм оказания первой помощи начинается с:

- (?) осмотра места происшествия
- (?) первичного осмотра пострадавшего
- (?) вызова специалистов
- (?) вторичного осмотра

(?) По российским законам может быть применено наказание в случае, если:

- (?) первая помощь оказана неправильно
- (?) вы только вызвали "Скорую помощь" и больше ничего не делали
- (?) вы оставили пострадавшего без помощи
- (?) вы позвали на помощь, но сами ничего не делали

(?) К международным алгоритмам оказания первой помощи относят:

- (?) осмотр места происшествия
- (?) первичный осмотр
- (?) вызов скорой помощи
- (?) вторичный осмотр
- (?) все вышеуказанное

(?) Основная задача оказания первой помощи пострадавшему:

- (?) поддержание жизнедеятельности пострадавшего до приезда специалистов
- (?) диагностика причины травмы пострадавшего
- (?) оказание медицинской помощи пострадавшему в полном объеме
- (?) все выше сказанное

(?) Транспортировка пострадавших сидя осуществляется при:

- (?) повреждении верхних конечностей и органов брюшной полости.
- (?) переломе ключицы, перелом ребер.
- (?) повреждении органов брюшной полости

(?) Транспортировку пострадавшего с черепно-мозговой травмой необходимо осуществлять:

- (?) лежа на боку
- (?) лежа на спине
- (?) сидя
- (?) стоя

(?) Правильная транспортировка пострадавшего, находящегося без сознания производится:

- (?) в положении на спине.
- (?) в положении на животе (при травмах брюшной полости – на боку)
- (?) с приподнятыми нижними конечностями.

(?) Что необходимо сделать перед началом транспортировки пострадавших?

(?) дать пострадавшему обезболивающее средство, чтобы при транспортировке он не впал в кому

- (?) проверить состояние пострадавшего, насколько он готов к транспортировке
- (?) оказать первую помощь в соответствующем объеме и провести иммобилизацию поврежденных частей тела, если они имеются

(?) Лекарственные средства при оказании первой помощи:

- (?) применяются редко
- (?) применяются по просьбе пострадавшего
- (?) никогда не применяются
- (?) всегда применяются

(?) Укажите виды носилочных средств)

- (?) Жесткие.
- (?) Мягкие.
- (?) Полужесткие

(?) Транспортные положения, это:

(?) Физиологически выгодные положения, которые придают пострадавшим в зависимости от вида травмы.

- (?) Положение, которое необходимо придать пострадавшему по жизненным показаниям
- (?) Все вышеуказанное

(?) Транспортировка пострадавших является мероприятием первой помощи.

- (?) Да
- (?) Нет.

(?) Для транспортировки пострадавшего с травмой позвоночника в положении на спине могут быть использованы подручные средства:

- (?) Широкие доски.
- (?) Столешница

- (?) Одеяло.
- (?) Дверь.
- (?) Все перечисленное.

(??) Укажите транспортное положение пострадавшего с травмой грудной клетки. Пострадавший в сознании.

- (?) Лежа на спине.
- (?) Положение полусидя
- (?) Стабильное боковое положение на поврежденной стороне, с возвышенным плечеголовным концом.

(??) Больные и пострадавшие, доставленные бригадой скорой медицинской помощи должны быть осмотрены в приемном отделении ЛПУ не позднее:

- (?) Пяти минут после доставки
- (?) Десяти минут после доставки
- (?) Двадцати минут после доставки
- (?) Тридцати минут после доставки
- (?) Сорока пяти минут после доставки

(??) Реанимация — это:

- (?) Наука, изучающая методы восстановления жизни
- (?) Практические действия, направленные на восстановления дыхания и кровообращения у больных в терминальных состояниях
- (?) Специальная бригада скорой помощи

(??) Что является вторым действием в случае оказания первой помощи?

- (?) Предотвращение возможных осложнений
- (?) Устранение состояния, угрожающего жизни и здоровью пострадавшего
- (?) Правильная транспортировка пострадавшего

(??) Кто вправе оказывать первую помощь пострадавшему ребенку?

- (?) только медицинский работник
- (?) любой человек, который оказался рядом с пострадавшим ребенком
- (?) любой человек, который оказался рядом с пострадавшим ребенком, при наличии специальной подготовки и (или) навыков

(??) Оптимальное положение для больного с отеком легких:

- (?) Лежа с приподнятым головным концом, сидя и полусидя
- (?) Лежа с приподнятым ножным концом

(??) Расширенные реанимационные мероприятия могут проводить

- (?) только специалисты реанимационных отделений;
- (?) специально подготовленные медицинские работники;
- (?) все взрослое население;
- (?) работники милиции, прибывшие на место происшествия;
- (?) работники дорожных служб

- (??) Укажите, для чего проводится комплекс простейших мероприятий первой помощи.
- (?) Для прекращения действия повреждающих факторов
 - (?) Для временного устранения причин, угрожающих жизни пострадавшего.
 - (?) Для поддержания жизни пострадавшего.
 - (?) Для предупреждения развития тяжелых осложнений.
 - (?) Все вышеперечисленное

- (??) Укажите, с чего начинают оказание первой помощи.
- (?) Обеспечение безопасного оказания помощи.
 - (?) Остановка наружного кровотечения.
 - (?) Обеспечение проходимости дыхательных путей.
 - (?) Проведение простейших противошоковых мероприятий.
 - (?) Сердечно-легочная реанимация.

- (??) Укажите основную особенность поведения пострадавшего при истерике.
- (?) Оцепенение.
 - (?) «Театральное» поведение.
 - (?) Агрессивность.

(??) Невербальный метод психологического воздействия на пострадавших заключается в следующем:

- (?) Установление и поддержание словесного контакта
- (?) Установление и поддержание визуального и тактильного контакта

- (??) Укажите, при каких состояниях изменяется частота и ритм дыхания.
- (?) Тяжелые травмы грудной клетки.
 - (?) Асфиксия.
 - (?) Черепно-мозговая травма
 - (?) Большая кровопотеря.
 - (?) Все перечисленные состояния.

- (??) Укажите частоту пульса у здорового взрослого человека в покое.
- (?) 30–60 ударов в минуту.
 - (?) 60–80 ударов в минуту.
 - (?) 80-100 ударов в минуту

- (??) Витальные признаки — это:
- (?) Признаки жизни.
 - (?) Признаки травмы.

- (??) Определение «признаков жизни» включает:
- (?) Наличие дыхания, движения, кашля.
 - (?) Наличие сознания, дыхания, пульса на сонных артериях

Укажите перевязочные средства

- (?) Бинты марлевые медицинские стерильные.
- (?) Бинты марлевые медицинские нестерильные.
- (?) Лейкопластырь катушечный.
- (?) Лейкопластырь бактерицидный.
- (?) Салфетки марлевые медицинские стерильные.
- (?) Салфетки марлевые медицинские нестерильные.
- (?) Косынки медицинские.
- (?) Все перечисленное.

(?) Спасательное покрывало, это:

- (?) Полиэфирная пленка с золотисто-серебристым напылением.
- (?) Двусторонняя фольга
- (?) Двусторонняя простроченная клеенчатая ткань с зеркальным напылением.

Код контролируемой компетенции УК-8

Раздел -3 «Уход за пострадавшими и больными»

Форма рубежного контроля - тестирование

Вопросы рубежного контроля:

- (?) При определении массы тела следует соблюдать условия все, кроме
 - (?) натошак;
 - (?) после опорожнения мочевого пузыря;
 - (?) после опорожнения кишечника;
 - (?) в одной и той же одежде;
 - (?) после водных процедур.

- (?) Напряжение пульса зависит
 - (?) от величины сердечного выброса;
 - (?) от артериального давления;
 - (?) от общего количества циркулирующей крови;
 - (?) от частоты сердечных сокращений;
 - (?) от возраста пациента.

- (?) В норме температура тела в подмышечной впадине
 - (?) на 0,5-0,8 градусов ниже температуры слизистых оболочек;
 - (?) на 0,5-0,8 градусов выше температуры слизистых оболочек;
 - (?) одинаковая с температурой слизистых оболочек;
 - (?) на 1 градус выше температуры слизистых оболочек;
 - (?) на 1 градус ниже температуры слизистых оболочек.

- (?) Для профилактики пролежней, положение пациента следует менять
 - (?) каждые 3 часа;
 - (?) каждые 2 часа;

- (?) каждые 4 часа;
- (?) по назначению врача;
- (?) на усмотрение медицинской сестры.

(?) Температура тела человека в норме составляет

- (?) 36,0 — 36,7°C;
- (?) 36,2 — 36,9°C;
- (?) 35,0 — 36,5°C;
- (?) 36,6 — 37,0°C;
- (?) 35,8 — 36,6°C.

(?) Выберите наиболее полный ответ: при смене белья и одежды тяжелобольному нужно приготовить

- (?) перчатки нестерильные, ёмкость для дезинфекции, антисептический раствор, ветошь, комплект чистого нательного белья, непромокаемый мешок для грязного белья, жидкое мыло;
- (?) перчатки нестерильные, ветошь, комплект чистого нательного белья, комплект одежды, простыня, непромокаемый мешок для грязного белья, жидкое мыло;
- (?) перчатки нестерильные, ёмкость для дезинфекции, антисептический раствор, ветошь, комплект чистого нательного белья, комплект одежды, простыня;
- (?) перчатки нестерильные, ёмкость для дезинфекции, антисептический раствор, ветошь, комплект чистого нательного белья, комплект одежды, простыня, непромокаемый мешок для грязного белья, жидкое мыло;
- (?) ёмкость для дезинфекции, антисептический раствор, ветошь, комплект чистого нательного белья, комплект одежды, простыня, непромокаемый мешок для грязного белья, жидкое мыло.

(?) Элемент ухода при рвоте

- (?) промывание желудка;
- (?) обильное щелочное питье;
- (?) применение пузыря со льдом на эпигастральную область;
- (?) обработка полости рта;
- (?) вызов врача.

(?) Определите правильную последовательность обработки рта

- (?) пространство под языком, язык, зубы, внутренняя поверхность щёк, дёсны пациента;
 - (?) зубы, язык, внутренняя поверхность щёк, пространство под языком, дёсны пациента;
 - (?) внутренняя поверхность щёк, зубы, язык, пространство под языком, дёсны пациента;
 - (?) дёсны пациента, зубы, язык, внутренняя поверхность щёк, пространство под языком;
 - (?) язык, пространство под языком, зубы, внутренняя поверхность щёк, дёсны пациента.
- Перечень вопросов вариативен, и может модифицироваться в зависимости от внедрения нормативно-правовых и технологических новаций.

(?) Чем характеризуется артериальное кровотечение?

- (?) Кровь из раны вытекает пульсирующей струёй, имеет ярко-алую окраску
- (?) Кровь из раны вытекает непрерывно, сплошной струёй темно-красного цвета
- (?) Кровь из раны вытекает редкими каплями или медленно расплывающимся пятном

- (??) Укажите правильные способы остановки венозного кровотечения?
- (?) Наложение жгута и максимальное сгибание конечности в суставе
 - (?) Наложение на рану давящей повязки и приподнятое положение конечности
 - (?) Применяются оба способа
- (??) Где нужно определять пульс, если пострадавший без сознания?
- (?) На лучевой артерии
 - (?) На бедренной артерии
 - (?) На сонной артерии
- (??) Чем характеризуется венозное кровотечение?
- (?) Кровь из раны вытекает пульсирующей струёй, имеет ярко-алую окраску
 - (?) Кровь из раны вытекает непрерывно, сплошной струёй темно-красного цвета
 - (?) Кровь из раны вытекает редкими каплями или медленно расплывающимся пятном
- (??) Укажите правильный способ остановки артериального кровотечения?
- (?) Пальцевое прижатие сосуда и наложение жгута
 - (?) Наложение на рану поддерживающей повязки
 - (?) Приподнятое положение конечности
- (??) На какой предельный срок времени можно наложить жгут (закрутку) при артериальном кровотечении?
- (?) Не более 1,5 часов
 - (?) Не более 30 минут
 - (?) Не более 2 часов
- (??) Чем характеризуется капиллярное кровотечение?
- (?) Кровь из раны вытекает пульсирующей струёй, имеет ярко-алую окраску
 - (?) Кровь из раны вытекает непрерывно, сплошной струёй темно-красного цвета
 - (?) Кровь из раны вытекает редкими каплями или медленно расплывающимся пятном
- (??) В каком положении надо транспортировать пострадавшего, находящегося без сознания?
- (?) Полусидя с повернутой набок головой
 - (?) В стабильном боковом положении
 - (?) Лёжа с подложенным под голову валиком из одежды
- (??) Какая повязка накладывается на голеностопный сустав при его повреждении?
- (?) Спиралевидная
 - (?) Восьмиобразная
 - (?) Колосовидная
- (??) Эффективность реанимационных мероприятий оценивается:
- (?) Все ответы правильные
 - (?) Появление пульса на крупных артериях

(?) Восстановление дыхания

(?) Как правильно применить бактерицидные салфетки?

(?) Промыть рану, удалить инородное тело, наложить бактерицидную повязку

(?) Обработать рану раствором йода, наложить бактерицидную повязку

(?) На рану наложить бактерицидную салфетку, зафиксировав её лейкопластырем или бинтом

(?) Какая повязка накладывается при повреждении лба?

(?) Шапочка

(?) Спиралевидная

(?) Крестообразная

(?) В какое время года требуется указать время наложения жгута?

(?) Зимой

(?) Летом

(?) В любое время года

(?) Что нужно указать в записке при наложении жгута?

(?) Время получения травмы

(?) Время наложения жгута

(?) Время снятия жгута

Код контролируемой компетенции УК-8

4.3.2. Оценочные материалы для проведения промежуточной аттестации обучающихся по дисциплине (модулю)

Код контролируемой компетенции УК-8

Вопросы:

1. Характеристика неотложных состояний, причины, их вызывающие, признаки «острого живота», первая медицинская помощь.
2. Характеристика кровотечений, методы остановки кровотечений.
3. Первая медицинская помощь при наружных кровотечениях.
4. Основные признаки неотложных состояний, характеристика причин их вызывающих.
5. Причины и признаки возникновения аллергических реакций. Первая помощь.
6. Первая помощь при эпилептическом и истерическом припадках.
7. Первая помощь при попадании яда на кожу, в пищеварительный тракт, дыхательную систему.
8. Профилактика отравлений препаратами бытовой химии.
9. Достоверные признаки применения подростками наркотиков.
10. Определение физиологических показателей организма человека (по выбору преподавателя).
11. Правила применения лекарственных веществ. Домашняя аптечка.
12. Меры профилактики детского травматизма.

13. Первая помощь при ушибах, вывихах, растяжениях.
14. Десмургия: правила наложения повязки, функции повязки.
15. Признаки раны и ее обработка.
16. Способы остановки кровотечения. Характеристика артериального и венозного кровотечения.
17. «Захват жизни», причины и признаки попадания инородного тела в верхние дыхательные пути.
18. Способы иммобилизации и правила транспортировки раненых.
19. Характеристика терминальных состояний.
20. Оказание первой помощи при тепловом и солнечном ударах, при ожогах.
21. Оказание первой помощи при обморожении и переохлаждении организма.
22. Первая помощь при аллергических и судорожных состояниях.
23. Первая помощь при электротравмах, удушении, утоплении.
24. Реанимация. Признаки клинической и биологической смерти.
25. Последовательность реанимационных процедур.
26. Роль, место, задачи и объем первой помощи в системе этапного лечения пострадавших/пораженных при чрезвычайных ситуациях мирного и военного времени.
27. Особенности оказания первой помощи пострадавшим и внезапно заболевшим в городе и в отдаленных районах.
28. Порядок действий на месте происшествия.
29. Оценка характера поражений и степени тяжести состояния пострадавшего.
30. Объемы оказания первой медицинской и доврачебной помощи.
31. Правила снятия одежды и обуви с пострадавшего
32. Методы профилактики инфекций
33. Общие сведения о нормативно-правовых документах и актах, регулирующих оказание первой помощи пострадавшим.
34. Функциональные состояния организма человека (болезнь, здоровье, критическое состояние).
35. Методы оценки состояния больного.
36. Виды нарушения сознания.
37. Подсчет ЧД, пульса. Измерение АД. Положение больного.
38. Назначение, устройство и правила пользования аптечкой индивидуальной, пакетом перевязочным медицинским индивидуальным, сумкой медицинской санитарной.
39. Назначение, устройство и правила пользования пакетом противохимическим индивидуальным, перевязочным материалом.
40. Аптечка индивидуальная. Состав, правила пользования.
41. Понятие о видах транспортировки.
42. Показания к самостоятельной транспортировке пострадавшего.
43. Сопровождение пострадавшего.
44. Средства транспортировки.
45. Особенности извлечения и перекладывания пострадавших с подозрением на травму позвоночника, таза.
46. Погрузка и размещение пострадавших внутри транспортных средств.

РАЗДЕЛ 5. УСЛОВИЯ РЕАЛИЗАЦИИ ДИСЦИПЛИНЫ (МОДУЛЯ)

5.1. Перечень основной и дополнительной учебной литературы для освоения дисциплины (модуля)

5.1.1. Основная литература

Мисюк, М. Н. Основы медицинских знаний и здорового образа жизни : учебник и практикум для вузов / М. Н. Мисюк. — 3-е изд., перераб. и доп. — Москва : Издательство Юрайт, 2023. — 332 с. — (Высшее образование). — ISBN 978-5-534-14054-5. — Текст : электронный // Образовательная платформа Юрайт [сайт]. — URL: <https://urait.ru/bcode/510686>

5.1.2. Дополнительная литература

Кадыков, В. А. Первая доврачебная помощь : учебное пособие для вузов / В. А. Кадыков, Е. М. Мохов, А. М. Морозов. — 2-е изд., перераб. и доп. — Москва : Издательство Юрайт, 2023. — 241 с. — (Высшее образование). — ISBN 978-5-534-12940-3. — Текст : электронный // Образовательная платформа Юрайт [сайт]. — URL: <https://urait.ru/bcode/510047>

Общий уход за больными : учебное пособие для вузов / Г. И. Чуваков [и др.] ; под редакцией Г. И. Чувакова. — Москва : Издательство Юрайт, 2023. — 127 с. — (Высшее образование). — ISBN 978-5-534-15867-0. — Текст : электронный // Образовательная платформа Юрайт [сайт]. — URL: <https://urait.ru/bcode/510050>

5.2 Перечень ресурсов информационно-коммуникационной сети «Интернет», необходимых для освоения дисциплины (модуля)

№ №	Название электронного ресурса	Описание электронного ресурса	Используемый для работы адрес
1.	ЭБС «Университетская библиотека онлайн»	Электронная библиотека, обеспечивающая доступ высших и средних учебных заведений, публичных библиотек и корпоративных пользователей к наиболее востребованным материалам по всем отраслям знаний от ведущих российских издательств	http://biblioclub.ru/
2.	Научная электронная библиотека eLIBRARY.ru	Крупнейший российский информационно-аналитический портал в области науки, технологии, медицины и образования, содержащий рефераты и полные тексты более 34 млн научных публикаций и патентов	http://elibrary.ru/
3.	Образовательная платформа Юрайт	Электронно-библиотечная система для ВУЗов, ССУЗов, обеспечивающая доступ к учебникам, учебной и методической литературе по различным дисциплинам.	https://urait.ru/

5.3 Методические указания для обучающихся по освоению дисциплины (модуля)

Освоение обучающимся дисциплины (модуля) предполагает изучение материалов дисциплины (модуля) на аудиторных занятиях и в ходе самостоятельной работы. Аудиторные занятия проходят в форме лекций, семинаров, практических занятий.

При подготовке к аудиторным занятиям необходимо помнить особенности каждой формы его проведения.

Подготовка к учебному занятию лекционного типа заключается в следующем.

С целью обеспечения успешного обучения обучающийся должен готовиться к лекции, поскольку она является важнейшей формой организации учебного процесса, поскольку:

- знакомит с новым учебным материалом;
- разъясняет учебные элементы, трудные для понимания;
- систематизирует учебный материал;
- ориентирует в учебном процессе.

С этой целью:

- внимательно прочитайте материал предыдущей лекции;
- ознакомьтесь с учебным материалом по учебнику и учебным пособиям с темой прочитанной лекции;
- внесите дополнения к полученным ранее знаниям по теме лекции на полях лекционной тетради;
- запишите возможные вопросы, которые вы зададите лектору на лекции по материалу изученной лекции;
- постарайтесь уяснить место изучаемой темы в своей подготовке;
- узнайте тему предстоящей лекции (по тематическому плану, по информации лектора) и запишите информацию, которой вы владеете по данному вопросу.

Подготовка к занятию семинарского типа

При подготовке и работе во время проведения занятий семинарского типа следует обратить внимание на следующие моменты: на процесс предварительной подготовки, на работу во время занятия, обработку полученных результатов, исправление полученных замечаний.

Предварительная подготовка к учебному занятию семинарского типа заключается в изучении теоретического материала в отведенное для самостоятельной работы время, ознакомление с инструктивными материалами с целью осознания задач практического занятия, техники безопасности при работе с приборами, веществами.

Работа во время проведения учебного занятия семинарского типа включает:

- консультирование студентов преподавателями и вспомогательным персоналом с целью предоставления исчерпывающей информации, необходимой для самостоятельного выполнения предложенных преподавателем задач.

- самостоятельное выполнение заданий согласно обозначенной учебной программой тематики.

При получении неудовлетворительных результатов обучающийся имеет право в дополнительное время пересдать преподавателю работу до проведения промежуточной аттестации.

5.4 Информационно-технологическое обеспечение образовательного процесса по дисциплины (модуля)

5.4.1. Средства информационных технологий

1. Персональные компьютеры;
2. Средства доступа в Интернет;
3. Проектор.

5.4.2. Лицензионное и свободно распространяемое программное обеспечение, в том числе отечественного производства:

1. Операционная система: Astra Linux SE
2. Пакет офисных программ: LibreOffice
3. Справочная система Консультант+
4. Okular или Acrobat Reader DC
5. Ark или 7-zip
6. User Gate
7. TrueConf (client)

5.4.3. Информационные справочные системы и профессиональные базы данных

№ №	Название электронного ресурса	Описание электронного ресурса	Используемый для работы адрес
1.	ЭБС «Университетская библиотека онлайн»	Электронная библиотека, обеспечивающая доступ высших и средних учебных заведений, публичных библиотек и корпоративных пользователей к наиболее востребованным материалам по всем отраслям знаний от ведущих российских издательств	http://biblioclub.ru/
2.	Научная электронная библиотека eLIBRARY.ru	Крупнейший российский информационно-аналитический портал в области науки, технологии, медицины и образования, содержащий рефераты и полные тексты более 34 млн научных публикаций и патентов	http://elibrary.ru/
3.	Образовательная платформа Юрайт	Электронно-библиотечная система для ВУЗов, ССУЗов, обеспечивающая доступ к учебникам, учебной и методической литературе по различным дисциплинам.	https://urait.ru/

5.5. Материально-техническое обеспечение образовательного процесса по дисциплине (модулю)

Для изучения дисциплины (модуля) используются:

Учебная аудитория для занятий лекционного типа оснащена специализированной мебелью (стол для преподавателя, парты, стулья, доска для написания мелом); техническими средствами обучения (видеопроекционное оборудование, средства звуковоспроизведения, экран и имеющие выход в сеть Интернет).

Учебная аудитория для занятий семинарского типа: оснащена специализированной мебелью (стол для преподавателя, парты, стулья, доска для написания мелом); техническими средствами обучения (видеопроекционное оборудование, средства звуковоспроизведения, экран и имеющие выход в сеть Интернет), а также наглядными пособиями и муляжами: прозрачная модель легких, модель мускулатуры головы и шеи, модель черепа и шейного отдела позвоночника, модель костей руки, модель костей ноги, модель черепа человека, модель костного таза взрослой женщины, модель бесполого торса 85 см, из 20 частей, модель скелета человека, верхние конечности, модель пищеварительной системы, модель гортани, сердца и легких из 7 частей, модель сердца человека в натуральную величину, модель кожи, увеличенная в 70 раз, модель мочевыделительной системы человека, модель гортани человека, учебно-наглядные пособия по анатомии и физиологии человека, средства для временной остановки наружного кровотечения и перевязки ран.

Помещения для самостоятельной работы обучающихся: оснащены специализированной мебелью (парты, стулья) техническими средствами обучения (персональные компьютеры с доступом в сеть интернет и обеспечением доступа в электронно-информационную среду университета, программным обеспечением).

5.6. Образовательные технологии

При реализации дисциплины (модуля) применяются различные образовательные технологии, в том числе технологии электронного обучения.

Освоение дисциплины (модуля) предусматривает использование в учебном процессе активных и интерактивных форм проведения учебных занятий в форме разбора конкретных ситуаций в сочетании с внеаудиторной работой с целью формирования и развития навыков обучающихся.

При освоении дисциплины (модуля) предусмотрено применением электронного обучения

и дистанционных образовательных технологий.

Учебные часы дисциплины (модуля) предусматривают классическую контактную работу преподавателя с обучающимся в аудитории и контактную работу посредством электронной информационно-образовательной среды в синхронном и асинхронном режиме (вне аудитории) посредством применения возможностей компьютерных технологий (электронная почта, электронный учебник, тестирование, вебинар, видеофильм, презентация, форум и др.).

В рамках дисциплины (модуля) предусмотрены встречи с руководителями и работниками организаций, деятельность которых связана с *направленностью/ специализацией* реализуемой основной профессиональной образовательной программы.

ЛИСТ РЕГИСТРАЦИИ ИЗМЕНЕНИЙ

№ п/п	Содержание изменения	Реквизиты документа об утверждении изменения	Дата введения изменения
1.	Утверждена и введена в действие решением Ученого совета института на основании Федерального государственного образовательного стандарта высшего образования – <i>бакалавриат по направлению подготовки 43.03.02 Туризм</i> , утвержденного приказом Министерства образования и науки Российской Федерации от 08.06.2017г № 516	Протокол заседания Ученого совета института № 2 от «27» 04 2023 года	01.09.2023
2.	*	Протокол заседания Ученого совета института № _____ от «____» _____ 20____ года	__-__-____
3.	*	Протокол заседания Ученого совета института № _____ от «____» _____ 20____ года	__-__-____
4.	*	Протокол заседания Ученого совета института № _____ от «____» _____ 20____ года	__-__-____



Министерство науки и высшего образования Российской Федерации
Федеральное государственное бюджетное образовательное учреждение
высшего образования
«Российский государственный социальный университет»

УТВЕРЖДАЮ
Директор Высшей школы индустрии
гостеприимства, впечатлений и социального
креатива (институт)
К.К. Поздняков
27 апреля 2023 г.

РАБОЧАЯ ПРОГРАММА ДИСЦИПЛИНЫ (МОДУЛЯ)

РЕГИОНАЛЬНЫЕ ТУРИСТСКИЕ ЦЕНТРЫ РОССИЙСКОЙ ФЕДЕРАЦИИ

Направление подготовки
43.03.02 «Туризм»

Направленность
«Экономика впечатлений»

ОБРАЗОВАТЕЛЬНАЯ ПРОГРАММА ВЫСШЕГО ОБРАЗОВАНИЯ -
ПРОГРАММА БАКАЛАВРИАТА

Форма обучения
Очная, очно-заочная, заочная

Москва 2023

СОДЕРЖАНИЕ

РАЗДЕЛ 1. ПАСПОРТ РАБОЧЕЙ ПРОГРАММЫ ДИСЦИПЛИНЫ (МОДУЛЯ)	5
1.1 Цель и задачи дисциплины (модуля)	5
1.2 Планируемые результаты обучения по дисциплине (модулю) в рамках планируемых результатов освоения основной профессиональной образовательной программы высшего образования – программы бакалавриата, соотнесенные с установленными индикаторами достижения компетенций	5
РАЗДЕЛ 2. СТРУКТУРА И СОДЕРЖАНИЕ ДИСЦИПЛИНЫ (МОДУЛЯ)	7
2.1 Объем дисциплины (модуля), включая контактную работу обучающегося с педагогическими работниками и самостоятельную работу обучающегося	7
2.2. Учебно-тематический план дисциплины (модуля)	9
2.3. Содержание дисциплины (модуля)	15
РАЗДЕЛ 3. УЧЕБНО-МЕТОДИЧЕСКОЕ ОБЕСПЕЧЕНИЕ САМОСТОЯТЕЛЬНОЙ РАБОТЫ ОБУЧАЮЩИХСЯ ПО ДИСЦИПЛИНЕ (МОДУЛЮ)	20
3.1. Виды самостоятельной работы обучающихся по дисциплине (модулю)	20
3.2. Задания для самостоятельной работы	23
3.3. Методические указания к самостоятельной работе по дисциплине (модулю)	26
РАЗДЕЛ 4. ОЦЕНОЧНЫЕ МАТЕРИАЛЫ ПО ДИСЦИПЛИНЕ (МОДУЛЮ)	28
4.1. Форма промежуточной аттестации обучающегося по дисциплине (модулю)	28
4.2. Оценочные материалы, определяющие процедуры оценивания знаний, умений, навыков и (или) опыта деятельности, характеризующих этапы формирования компетенций	28
4.2.1. Организационные основы применения балльно-рейтинговой системы оценки успеваемости обучающихся по дисциплине (модулю)	28
4.2.2. Проведение текущего контроля успеваемости обучающихся по дисциплине (модулю) в соответствии с балльно-рейтинговой системой оценки успеваемости обучающегося	29
4.2.3. Проведение промежуточной аттестации обучающихся по дисциплине (модулю) в соответствии с балльно-рейтинговой системой оценки успеваемости обучающегося	30
4.3. Перечень заданий для проведения текущей и промежуточной оценки знаний, умений, навыков и (или) опыта деятельности, характеризующих этапы формирования компетенций	31
4.3.1. Оценочные материалы для проведения текущей аттестации и рубежного контроля, обучающихся по дисциплине (модулю)	31
4.3.2. Оценочные материалы для проведения промежуточной аттестации обучающихся по дисциплине (модулю)	41
РАЗДЕЛ 5. УСЛОВИЯ РЕАЛИЗАЦИИ ДИСЦИПЛИНЫ (МОДУЛЯ)	42

5.1. Перечень основной и дополнительной учебной литературы для освоения дисциплины (модуля)	42
5.1.1. Основная литература	42
5.1.2. Дополнительная литература	42
5.2 Перечень ресурсов информационно-коммуникационной сети «Интернет», необходимых для освоения дисциплины (модуля)	43
5.3 Методические указания для обучающихся по освоению дисциплины (модуля)	44
5.4 Информационно-технологическое обеспечение образовательного процесса по дисциплины (модуля)	45
5.4.1. Средства информационных технологий	45
5.4.2. Лицензионное и свободно распространяемое программное обеспечение, в том числе отечественного производства:	45
5.4.3. Информационные справочные системы и профессиональные базы данных	45
5.5. Материально-техническое обеспечение образовательного процесса по дисциплине (модулю)	46
5.6. Образовательные технологии	47
ЛИСТ РЕГИСТРАЦИИ ИЗМЕНЕНИЙ	48


Рабочая программа дисциплины (модуля) «Региональные туристские центры Российской Федерации» разработана на основании федерального государственного образовательного стандарта высшего образования – *бакалавриата* по направлению подготовки 43.03.02 Туризм, утвержденного приказом Министерства образования и науки Российской Федерации от 08.06.2017г № 516, учебного плана по основной профессиональной образовательной программе высшего образования - программы *бакалавриата* по направлению подготовки 43.03.02 Туризм (далее – «ОПОП»).

Рабочая программа дисциплины (модуля) «Региональные туристские центры Российской Федерации» разработана рабочей группой в составе: канд. геогр. наук, доцента Хетагуровой В.Ш..

Рабочая программа дисциплины (модуля) обсуждена и утверждена на заседании кафедры сервис-дизайна в индустрии туризма и гостеприимства Высшей школы индустрии гостеприимства, впечатлений и социального креатива.

Протокол № 2 от « 27 » апреля 2023 года

Заведующий кафедрой
канд. геогр. наук, доцент



(подпись)

В.Ш. Хетагурова

Рабочая программа дисциплины (модуля) рекомендована к утверждению представителями организаций-работодателей:

ООО «Спутник»
директор




(подпись)

А.В. Горбачевская

Рабочая программа дисциплины (модуля) рецензирована и рекомендована к утверждению:


Кандидат исторических наук.
Ведущий советник Отдела по
взаимодействию с органами
государственной власти АНО «Больше,
чем путешествие», Москва

М.С. Федорова



Кандидат экономических наук, доцент
Доцент кафедры ресторано-
гостиничного бизнеса и гастрономии
(РГСУ)

И.Г. Шадская



РАЗДЕЛ 1. ПАСПОРТ РАБОЧЕЙ ПРОГРАММЫ ДИСЦИПЛИНЫ (МОДУЛЯ)

1.1 Цель и задачи дисциплины (модуля)

Цель дисциплины (модуля) заключается в получении обучающимися теоретических знаний, умений, навыков, ценностных установок и компетенции в области пространственных закономерностей и тенденций развития туризма в регионах Российской Федерации, территориальных туристско-рекреационных системах, условий и факторов их формирования.

Задачи дисциплины (модуля):

1. Овладение студентами системой целостных установок и знаний, включающих в себя факты, мнения, понятия, представления, теории, принципы, концепции, значимые связи и идеи о территориальной организации туризма в РФ.
2. Овладение студентами навыков проведения исследования туристско-рекреационного потенциала и ресурсов туристских регионов РФ, территорий, зон и комплексов.
3. Овладение студентами навыков определения цели и задач управления структурными подразделениями объектов туристской сферы.
4. Применение современных технологий сбора, обработки и анализа информации в сфере туризма.
5. Освоение и применение на практике методов анализа и прогнозирования развития явлений и процессов в сфере туризма.

1.2 Планируемые результаты обучения по дисциплине (модулю) в рамках планируемых результатов освоения основной профессиональной образовательной программы высшего образования – программы *бакалавриата*, соотнесенные с установленными индикаторами достижения компетенций

Процесс освоения дисциплины (модуля) направлен на формирование у обучающихся следующих компетенций: ОПК-2, ПК-5 в соответствии с учебным планом.

В результате освоения дисциплины (модуля) обучающийся должен демонстрировать следующие результаты:

Категория компетенций (при наличии)	Код компетенции Формулировка компетенции	Код и наименование индикатора достижения компетенции	Результаты обучения
Управление	ОПК-2 Способен осуществлять основные функции управления туристской деятельностью	ОПК-2.1 Определяет цели и задачи управления структурными подразделениями объектов туристской сферы ОПК-2.2 Использует основные методы и приемы планирования, организации, мотивации и	<i>Знать:</i> - основные периоды становления туризма и гостеприимства, принципы периодизации, специфику распространения практики путешествий в России и её регионах; главные события в истории туризма и сервиса, которые означали развитие и совершенствование этой сферы деятельности в РФ. <i>Уметь:</i> - определять существенные характеристики туризма и сервиса гостеприимства в разных регионах

		<p>координации деятельности структурных подразделений и отдельных сотрудников объектов туристской сферы</p> <p>ОПК-2.3 Осуществляет контроль деятельности структурных подразделений объектов туристской сферы</p>	<p>РФ; сопоставлять содержание и мотивацию, исторически возникших видов туризма; выявлять и применять на практике исторически сложившиеся методы и приемы планирования, организации, мотивации и координации деятельности в туристской индустрии в РФ.</p> <p><i>Владеть:</i> - навыками анализа информационных источников состояния туристского дела в РФ; установления закономерностей в развитии туризма как сферы бизнеса в РФ.</p>
	<p>ПК-5</p> <p>Способен находить, анализировать и обрабатывать научную информацию в сфере туризма</p>	<p>ПК-5.1 Проводит исследования туристско-рекреационного потенциала и ресурсов туристских регионов, территорий, зон и комплексов</p> <p>ПК-5.2 Применяет современные технологии сбора, обработки и анализа информации в сфере туризма</p> <p>ПК-5.3 Использует методы анализа и прогнозирования развития явлений и процессов в сфере туризма</p>	<p><i>Знать:</i></p> <ul style="list-style-type: none"> – факторы определяющие пространственные особенности развития туризма в регионах Российской Федерации; – классификацию туристско-рекреационных ресурсов различных территорий, РФ – причины формирования специализированных территориальных туристско-рекреационных систем факторах их эффективного развития. – современные методы оценки состояния и использования туристско-рекреационных ресурсов территорий РФ. <p><i>Уметь:</i></p> <ul style="list-style-type: none"> – на основе анализа туристских связей, выявлять зоны притяжения туристов в РФ; – выявлять и оценивать рекреационные потенциалы туристско-рекреационных регионов Российской Федерации; – способность проводить мониторинговые исследования туристского рынка РФ; – систематизировать туристские ресурсы страны, составлять базы данных туристско-рекреационного потенциала территорий РФ. <p><i>Владеть:</i></p> <ul style="list-style-type: none"> – способностью к ориентации в организации туристско-рекреационного пространства; – методами оценки состояния и использования туристско-рекреационных ресурсов, их качественными и количественными параметрами; – разработкой мероприятий по использованию туристско-рекреационных ресурсов в

			туристской деятельности и индустрии гостеприимства.
--	--	--	---

РАЗДЕЛ 2. СТРУКТУРА И СОДЕРЖАНИЕ ДИСЦИПЛИНЫ (МОДУЛЯ)

2.1 Объем дисциплины (модуля), включая контактную работу обучающегося с педагогическими работниками и самостоятельную работу обучающегося

Общая трудоемкость дисциплины (модуля) составляет 5 зачетные единицы.

Очная форма обучения

Вид учебной работы	Всего часов	Семестры			
		6			
Контактная работа обучающихся с педагогическими работниками	92	92			
Лекционные занятия	30	30			
<i>из них: в форме практической подготовки</i>					
Практические занятия	60	60			
<i>из них: в форме практической подготовки</i>					
Консультации / Иная контактная работа	2	2			
<i>из них: в форме практической подготовки</i>					
Самостоятельная работа обучающихся	70	70			
Контроль промежуточной аттестации	18	18			
Форма промежуточной аттестации	экз	экз			
ОБЪЕМ ДИСЦИПЛИНЫ (МОДУЛЯ) В ЧАСАХ	180	180			

Очно-заочная форма обучения

Вид учебной работы	Всего часов	Семестры			
		6			
Контактная работа обучающихся с педагогическими работниками	62	62			
Лекционные занятия	20	20			
<i>из них: в форме практической подготовки</i>					
Практические занятия	40	40			
<i>из них: в форме практической подготовки</i>					
Консультации / Иная контактная работа	2	2			
<i>из них: в форме практической подготовки</i>					

Самостоятельная работа обучающихся	100	100			
Контроль промежуточной аттестации	18	18			
Форма промежуточной аттестации	экз	экз			
ОБЪЕМ ДИСЦИПЛИНЫ (МОДУЛЯ) В ЧАСАХ	180	180			

Заочная форма обучения

Вид учебной работы	Всего часов	Курс 3		Курс 4	
		Сессия 1-2	Сессия 3-4	Сессия 1-2	Сессия 3-4
Контактная работа обучающихся с педагогическими работниками	22		22		
Лекционные занятия			8		
<i>из них: в форме практической подготовки</i>					
Практические занятия			12		
<i>из них: в форме практической подготовки</i>					
Консультации / Иная контактная работа			2		
<i>из них: в форме практической подготовки</i>					
Самостоятельная работа обучающихся	149		149		
Контроль промежуточной аттестации	9		9		
Форма промежуточной аттестации					
ОБЪЕМ ДИСЦИПЛИНЫ (МОДУЛЯ) В ЧАСАХ	180		180		

**2.2. Учебно-тематический план дисциплины (модуля)
Очной формы обучения**

Раздел, тема	Виды учебной работы, академических часов								
	Всего	Самостоятельная работа	Контактная работа обучающихся с педагогическими работниками					Консультации / Иная контактная работа	из них: в форме практической подготовки
			Всего	Лекционные занятия	из них, в форме практической подготовки	Семинарские / практические занятия	из них, в форме практической подготовки		
Модуль 1 (Семестр б)									
Раздел 1 РЕГИОНАЛЬНЫЕ ТУРИСТСКИЕ ЦЕНТРЫ ЦФО, СЗФО	32	14	18	6		12			
Тема 1.1 Региональные туристские центры ЦФО	16	8	8	2		6			
Тема 1.2 Региональные туристские центры СЗФО	16	6	10	4		6			
Раздел 2 РЕГИОНАЛЬНЫЕ ТУРИСТСКИЕ ЦЕНТРЫ ЮФО И СКФО	32	14	18	6		12			
Тема 2.1 Региональные туристские центры ЮФО	16	6	10	4		6			
Тема 2.2 Региональные туристские центры СКФО	16	8	8	2		6			
Раздел 3 РЕГИОНАЛЬНЫЕ ТУРИСТСКИЕ ЦЕНТРЫ УФО и	32	14	18	6		12			

ПФО									
Тема 3.1 Региональные туристские центры УФО	16	8	8	2		6			
Тема 3.2 Региональные туристские центры ПФО	16	6	10	4		6			
Раздел 4 РЕГИОНАЛЬНЫЕ ТУРИСТСКИЕ ЦЕНТРЫ СФО	32	14	18	6		12			
Тема 4.1 Региональные туристские центры Западной Сибири	16	8	8	2		6			
Тема 4.2 Региональные туристские центры Восточной Сибири	16	6	10	4		6			
Раздел 5 РЕГИОНАЛЬНЫЕ ТУРИСТСКИЕ ЦЕНТРЫ ДФО	32	14	18	6		12			
Тема 5.1 Региональные туристские центры ДФО: Республика Бурятия, Забайкальский край, Республика Саха (Якутия), Магаданская область, Чукотский АО	16	8	8	2		6			
Тема 5.2 Региональные туристские центры ДФО: Камчатский край, Амурская область, Еврейская АО, Хабаровский край, Приморский край, Сахалинская область	16	6	10	4		6			
Консультации	2		2					2	
Контроль промежуточной	18								

аттестации (час)									
Форма промежуточной аттестации (указать)	ЭКЗ								
Общий объем по дисциплине, часов	180	70	92	30		60		2	

Очно-заочной формы обучения

Раздел, тема	Виды учебной работы, академических часов									
	Всего	Самостоятельная работа	Контактная работа обучающихся с педагогическими работниками						Иная контактная работа	из них: в форме практической подготовки
			Всего	Лекционные занятия	из них, в форме практической подготовки	Семинарские / практические занятия	из них, в форме практической подготовки			
Модуль 1 (Семестр б)										
Раздел 1 РЕГИОНАЛЬНЫЕ ТУРИСТСКИЕ ЦЕНТРЫ ЦФО, СЗФО и ПФО	32	20	12	4			8			
Тема 1.1 Региональные туристские центры ЦФО	16	10	6	2			4			
Тема 1.2 Региональные туристские центры СЗФО	16	10	6	2			4			
Раздел 2 РЕГИОНАЛЬНЫЕ ТУРИСТСКИЕ ЦЕНТРЫ ЮФО И СКФО	32	20	12	4			8			
Тема 2.1 Региональные туристские центры ЮФО	16	10	6	2			4			

Тема 2.2 Региональные туристские центры СКФО	16	10	6	2		4			
Раздел 3 РЕГИОНАЛЬНЫЕ ТУРИСТСКИЕ ЦЕНТРЫ УФО и ПФО	32	20	12	4		8			
Тема 3.1 Региональные туристские центры УФО	16	10	6	2		4			
Тема 3.2 Региональные туристские центры ПФО	16	10	6	2		4			
Раздел 4 РЕГИОНАЛЬНЫЕ ТУРИСТСКИЕ ЦЕНТРЫ СФО	32	20	12	4		8			
Тема 4.1 Региональные туристские центры Западной Сибири	16	10	6	2		4			
Тема 4.2 Региональные туристские центры Восточной Сибири	16	10	6	2		4			
Раздел 5 РЕГИОНАЛЬНЫЕ ТУРИСТСКИЕ ЦЕНТРЫ ДФО	32	20	12	4		8			
Тема 5.1 Региональные туристские центры ДФО: Республика Бурятия, Забайкальский край, Республика Саха (Якутия), Магаданская область, Чукотский АО	16	10	6	2		4			
Тема 5.2 Региональные туристские центры ДФО: Камчатский край, Амурская область, Еврейская АО,	16	10	6	2		4			

Хабаровский край, Приморский край, Сахалинская область									
Консультации	2		2					2	
Контроль промежуточной аттестации (час)	18								
<i>Форма промежуточной аттестации (указать)</i>	экза								
Общий объем по дисциплине, часов	180	100	62	20		40		2	

Заочной формы обучения

Раздел, тема	Виды учебной работы, академических часов									
	Всего	Самостоятельная работа	Контактная работа обучающихся с педагогическими работниками						Консультации / Иная контактная работа	из них: в форме практической подготовки
			Всего	Лекционные занятия	из них, в форме практической подготовки	Семинарские / практические занятия	из них, в форме практической подготовки			
Модуль 1 (Курс 3, Сессия 3-4)										
Раздел 1 РЕГИОНАЛЬНЫЕ ТУРИСТСКИЕ ЦЕНТРЫ ЦФО, СЗФО и ПФО	34	30	4	2			2			
Тема 1.1 Региональные туристские центры ЦФО	16	14	2	2						
Тема 1.2 Региональные туристские центры СЗФО	18	16	2				2			

Раздел 2 РЕГИОНАЛЬНЫЕ ТУРИСТСКИЕ ЦЕНТРЫ ЮФО И СКФО	34	30	4	2		2			
Тема 2.1 Региональные туристские центры ЮФО	16	14	2	2					
Тема 2.2 Региональные туристские центры СКФО	18	16	2			2			
Раздел 3 РЕГИОНАЛЬНЫЕ ТУРИСТСКИЕ ЦЕНТРЫ УФО И ПФО	34	30	4	2		2			
Тема 3.1 Региональные туристские центры УФО	16	14	2	2					
Тема 3.2 Региональные туристские центры ПФО	18	16	2			2			
Раздел 4 РЕГИОНАЛЬНЫЕ ТУРИСТСКИЕ ЦЕНТРЫ СФО	34	30	4	2		2			
Тема 4.1 Региональные туристские центры Западной Сибири	16	14	2	2					
Тема 4.2 Региональные туристские центры Восточной Сибири	18	16	2			2			
Раздел 5 РЕГИОНАЛЬНЫЕ ТУРИСТСКИЕ ЦЕНТРЫ ДФО	33	29	4			4			
Тема 5.1 Региональные туристские центры ДФО: Республика Бурятия,	16	14	2			2			

Забайкальский край, Республика Саха (Якутия), Магаданская область, Чукотский АО									
Тема 5.2 Региональные туристские центры ДФО: Камчатский край, Амурская область, Еврейская АО, Хабаровский край, Приморский край, Сахалинская область	17	15	2			2			
Консультации	2		2					2	
Контроль промежуточной аттестации (час)	9								
<i>Форма промежуточной аттестации (указать)</i>	ЭКЗ								
Общий объем по дисциплине, часов	180	149	22	8		12		2	

2.3. Содержание дисциплины (модуля)

РАЗДЕЛ 1. РЕГИОНАЛЬНЫЕ ТУРИСТСКИЕ ЦЕНТРЫ ЦФО и СЗФО

Перечень изучаемых элементов содержания

Туристские центры региона, отельная база, региональные ТО, точки притяжения, туристский потенциал и вопросы развития регионов как туристских дестинаций ЦФО и СЗФО. Основные туристско-экскурсионные центры ЦФО и СЗФО — Москва с архитектурным ансамблем Кремля, дворцовый Санкт-Петербург, древние города «Золотого кольца». Москва с более 70 театров (самый знаменитый из них — Большой); множество богатейших собраний произведений искусства в сотне музеев, наиболее известные из которых — Третьяковская картинная галерея и Музей изобразительных искусств им. А. С. Пушкина. Москва — деловой центр. Московская область: 2,2 тыс. культурных, исторических и природных памятников. Старинные подмосковные города: Сергиев Посад, Звенигород, Серпухов, Коломна и усадьбы Архангельское, Марфино, Абрамцево. Комплексы Троице-Сергиевой лавры, Ново-Иерусалимского и Иосифо-Волоколамского монастырей. Золотое кольцо: Сергиев Посад, Переславль-Залесский, Ростов Великий, Ярославль, Кострома, Иваново, Суздаль и Владимир. Санкт-Петербург — крупнейший культурно-исторический центр России. «Серебряное ожерелье России». Кижский погост и Валаамский монастырь в Карелии. Жемчужина Беломорья и гордостью Русского Севера называют Соловецкие острова. Экскурсионные центры севера России города Вологда, Архангельск и Каргополь, а также знаменитый Кирилло-Белозерский монастырь. Калининград — самый западный областной центр.

Тема 1.1 Региональные туристские центры ЦФО

Перечень изучаемых элементов содержания

Туристские центры региона, отельная база, региональные ТО, точки притяжения, туристский потенциал и вопросы развития регионов как туристских дестинаций ЦФО. Основные туристско-экскурсионные центры ЦФО.

Тема 1.2 Региональные туристские центры СЗФО

Перечень изучаемых элементов содержания

Туристские центры региона, отельная база, региональные ТО, точки притяжения, туристский потенциал и вопросы развития регионов как туристских дестинаций СЗФО. Основные туристско-экскурсионные центры СЗФО.

ЗАДАНИЯ К ПРАКТИЧЕСКИМ ЗАНЯТИЯМ РАЗДЕЛА 1

Тема практического занятия 1.1: Региональные туристские центры ЦФО

Форма практического задания: кейс-задание

Форма практического задания: по заданию ведущего преподавателя проводится анализ туристского потенциала региона и его отдельных областей/дестинаций и разрабатываются предложения по развитию туризма. При защите используется презентация.

Тема практического занятия 1.2: Региональные туристские центры СЗФО

Форма практического задания: кейс-задание

Форма практического задания: по заданию ведущего преподавателя проводится анализ туристского потенциала региона и его отдельных областей/дестинаций и разрабатываются предложения по развитию туризма. При защите используется презентация.

РУБЕЖНЫЙ КОНТРОЛЬ К РАЗДЕЛУ 1

форма рубежного контроля – компьютерное тестирование

РАЗДЕЛ 2. РЕГИОНАЛЬНЫЕ ТУРИСТСКИЕ ЦЕНТРЫ ЮФО И СКФО

Перечень изучаемых элементов содержания:

Туристские центры региона, отельная база, региональные ТО, точки притяжения, туристский потенциал и вопросы развития регионов как туристских дестинаций ЮФО И СКФО. Туристские центры Краснодарского края, Ростовской, Волгоградской и Астраханской областей, Республики Адыгея и Калмыкия. Туристско-рекреационный потенциал двух туристско-рекреационных областей — Кавказско-Черноморской и Азовской приморской. Горно-Кавказская, Северо-Кавказская и Прикаспийская туристско-рекреационные области. Региональные туристские центры Ставропольского края, республик: Кабардино-Балкария, Карачаево-Черкесия, Северная Осетия-Алания, Ингушетия, Чечня, Дагестан.

Тема 2.1 Региональные туристские центры ЮФО

Туристские центры региона, отельная база, региональные ТО, точки притяжения, туристский потенциал и вопросы развития регионов как туристских дестинаций ЮФО.

Тема 2.2 Региональные туристские центры СКФО

Туристские центры региона, отельная база, региональные ТО, точки притяжения, туристский потенциал и вопросы развития регионов как туристских дестинаций СКФО.

ЗАДАНИЯ К ПРАКТИЧЕСКИМ ЗАНЯТИЯМ РАЗДЕЛА 2

Тема практического занятия 2.1: Региональные туристские центры ЮФО

Форма практического задания: кейс-задание

Форма практического задания: по заданию ведущего преподавателя проводится анализ туристского потенциала региона и его отдельных областей/дестинаций и разрабатываются предложения по развитию туризма. При защите используется презентация.

Тема практического занятия 2.2: Региональные туристские центры СКФО

Форма практического задания: кейс-задание

Форма практического задания: по заданию ведущего преподавателя проводится анализ туристского потенциала региона и его отдельных областей/дестинаций и разрабатываются предложения по развитию туризма. При защите используется презентация.

РУБЕЖНЫЙ КОНТРОЛЬ К РАЗДЕЛУ 2

форма рубежного контроля – Компьютерное тестирование

РАЗДЕЛ 3. РЕГИОНАЛЬНЫЕ ТУРИСТСКИЕ ЦЕНТРЫ УФО и ПФО

Перечень изучаемых элементов содержания

Туристские центры региона, отельная база, региональные ТО, точки притяжения, туристский потенциал и вопросы развития регионов как туристских дестинаций УФО и ПФО. Культурно-познавательные объекты УФО. Ханты-Мансийск как региональный центр спортивного, событийного, экологического, этнографического и культурно-познавательного туризма. Тюмень: постройки XVIII и XIX вв.: Троицкий монастырь, Знаменский кафедральный собор, церкви — Всехсвятская, Покровская, Михайло-Архангельская, Спаса; областной краеведческий, музей «Городская Дума», Музей геологии, нефти и газа, музей-усадьба Колокольниково, музей «Дом Машарова», археологический музей-заповедник на озере Андреевском, областной музей изобразительных искусств. Туристские проекты Тюмени, нацеленные на восстановление исторического облика города: «Исторический квартал Тюмени», «Причал императора». Тобольск: Знаменский Абалакский монастырь, Покровский собор, Римско-католический польский костел Пресвятой Троицы. Туристские места, связанные с именами Д.И. Менделеева, А.А. Алябьева, В.Г. Перова, П.П. Ершова. Памятные места, связанных с походами Ермака.

+

Поволжские города — Нижний Новгород, Казань, Волгоград, Астрахань — крупнейшие туристские центры. Хохломская и Городецкая роспись, Городецкая резьба. Казань — столица республики Татарстан. Старинные волжские города: Самара, Саратов, Ульяновск. В нижнем

течении Волги «центры притяжения»: Волгоград, Древняя Астрахань (Исторический центр города на волжском острове, белокаменный кремль начала XVII века) и др.

Тема 3.1 Региональные туристские центры УФО

Туристские центры региона, отельная база, региональные ТО, точки притяжения, туристский потенциал и вопросы развития регионов как туристских дестинаций УФО.

Тема 3.2 Региональные туристские центры ПФО

Туристские центры региона, отельная база, региональные ТО, точки притяжения, туристский потенциал и вопросы развития регионов как туристских дестинаций ПФО.

ЗАДАНИЯ К ПРАКТИЧЕСКИМ ЗАНЯТИЯМ РАЗДЕЛА 3

Тема практического занятия 3.1:

Форма практического задания: кейс-задание

Форма практического задания: по заданию ведущего преподавателя проводится анализ туристского потенциала региона и его отдельных областей/дестинаций и разрабатываются предложения по развитию туризма. При защите используется презентация.

Тема практического занятия 3.2: Региональные туристские центры ПФО

Форма практического задания: кейс-задание

Форма практического задания: по заданию ведущего преподавателя проводится анализ туристского потенциала региона и его отдельных областей/дестинаций и разрабатываются предложения по развитию туризма. При защите используется презентация.

РУБЕЖНЫЙ КОНТРОЛЬ К РАЗДЕЛУ 2

форма рубежного контроля – Компьютерное тестирование

РАЗДЕЛ 4. РЕГИОНАЛЬНЫЕ ТУРИСТСКИЕ ЦЕНТРЫ СФО

Перечень изучаемых элементов содержания

Туристские центры региона, отельная база, региональные ТО, точки притяжения, туристский потенциал и вопросы развития регионов как туристских дестинаций СФО. Туристские достопримечательности Красноярского края и г. Красноярска. Старейший сибирский центр город Енисейск. Географический центр Азии Республика Тыва — один из буддийских центров России. Туристские центры Бурятии. Иркутск — культурный, научный и туристический центр Восточной Сибири. Туристско-рекреационные центры Сибири, формируемые на основе природных ценностей: естественные ландшафты, национальные парки, охотничье-рыболовные угодья. Горный Алтай, Горная Шория, Кузнецкий Алатау. Западные и Восточные Саяны: «Саянский коридор» на р. Енисей, водопады на Дототе и Хамсаре, потухшие вулканы Тывы и озера Тоджинской котловины. Байкал — центр туризма Сибири. Заповедники и национальные парки на Байкале. Байкальская туристская зона: Республика Турия, Иркутская и Читинская области.

Тема 4.1 Региональные туристские центры Западной Сибири

Туристские центры региона, отельная база, региональные ТО, точки притяжения, туристский потенциал и вопросы развития регионов как туристских дестинаций. Туристские центры региона, отельная база, региональные ТО, точки притяжения, туристский потенциал и вопросы развития регионов как туристских дестинаций Западной Сибири.

Тема 4.2 Региональные туристские центры Восточной Сибири

Туристские центры региона, отельная база, региональные ТО, точки притяжения, туристский потенциал и вопросы развития регионов как туристских дестинаций. Туристские центры региона, отельная база, региональные ТО, точки притяжения, туристский потенциал и вопросы развития регионов как туристских дестинаций Восточной Сибири.

ЗАДАНИЯ К ПРАКТИЧЕСКИМ ЗАНЯТИЯМ РАЗДЕЛА 4

Тема практического занятия 4.1: Региональные туристские центры Западной Сибири

Форма практического задания: кейс-задание

Форма практического задания: по заданию ведущего преподавателя проводится анализ туристского потенциала региона и его отдельных областей/дестинаций и разрабатываются предложения по развитию туризма. При защите используется презентация.

Тема практического занятия 4.2: Региональные туристские центры Восточной Сибири

Форма практического задания: кейс-задание

Форма практического задания: по заданию ведущего преподавателя проводится анализ туристского потенциала региона и его отдельных областей/дестинаций и разрабатываются предложения по развитию туризма. При защите используется презентация.

РУБЕЖНЫЙ КОНТРОЛЬ К РАЗДЕЛУ 4

форма рубежного контроля – компьютерное тестирование

РАЗДЕЛ 5. РЕГИОНАЛЬНЫЕ ТУРИСТСКИЕ ЦЕНТРЫ ДФО

Перечень изучаемых элементов содержания

Туристские центры региона, отельная база, региональные ТО, точки притяжения, туристский потенциал и вопросы развития регионов как туристских дестинаций ДФО. Региональные туристские центры ДФО: Республика Бурятия, Забайкальский край, Республика Саха (Якутия), Магаданская область, Чукотский АО. Региональные туристские центры ДФО: Камчатский край, Амурская область, Еврейская АО, Хабаровский край, Приморский край, Сахалинская область.

Тема 5.1 Региональные туристские центры ДФО: Республика Бурятия, Забайкальский край, Республика Саха (Якутия), Магаданская область, Чукотский АО

Туристские центры региона, отельная база, региональные ТО, точки притяжения, туристский потенциал и вопросы развития регионов как туристских дестинаций: Республика Бурятия, Забайкальский край, Республика Саха (Якутия), Магаданская область, Чукотский АО

Тема 5.2 Региональные туристские центры ДФО: Камчатский край, Амурская область, Еврейская АО, Хабаровский край, Приморский край, Сахалинская область

Туристские центры региона, отельная база, региональные ТО, точки притяжения, туристский потенциал и вопросы развития регионов как туристских дестинаций: Камчатский край, Амурская область, Еврейская АО, Хабаровский край, Приморский край, Сахалинская область

ЗАДАНИЯ К ПРАКТИЧЕСКИМ ЗАНЯТИЯМ РАЗДЕЛА 5

Тема практического занятия 5.1: Региональные туристские центры ДФО: Республика Бурятия, Забайкальский край, Республика Саха (Якутия), Магаданская область, Чукотский АО

Форма практического задания: кейс-задание

Форма практического задания: по заданию ведущего преподавателя проводится анализ туристского потенциала региона и его отдельных областей/дестинаций и разрабатываются предложения по развитию туризма. При защите используется презентация.

Тема практического занятия 5.2: Региональные туристские центры ДФО: Камчатский край, Амурская область, Еврейская АО, Хабаровский край, Приморский край, Сахалинская область

Форма практического задания: кейс-задание

Форма практического задания: по заданию ведущего преподавателя проводится анализ туристского потенциала региона и его отдельных областей/дестинаций и разрабатываются предложения по развитию туризма. При защите используется презентация.

РУБЕЖНЫЙ КОНТРОЛЬ К РАЗДЕЛУ 5

форма рубежного контроля – компьютерное тестирование

РАЗДЕЛ 3. УЧЕБНО-МЕТОДИЧЕСКОЕ ОБЕСПЕЧЕНИЕ САМОСТОЯТЕЛЬНОЙ РАБОТЫ ОБУЧАЮЩИХСЯ ПО ДИСЦИПЛИНЕ (МОДУЛЮ)

3.1. Виды самостоятельной работы обучающихся по дисциплине (модулю) Очной формы обучения

Раздел, тема	Количество часов	Вид самостоятельной работы
Модуль 1. (семестр 6)		
Раздел 1 РЕГИОНАЛЬНЫЕ ТУРИСТСКИЕ ЦЕНТРЫ ЦФО, СЗФО	14	Подготовка реферата
Раздел 2 РЕГИОНАЛЬНЫЕ ТУРИСТСКИЕ	14	Подготовка реферата

ЦЕНТРЫ ЮФО И СКФО		
Раздел 3 РЕГИОНАЛЬНЫЕ ТУРИСТСКИЕ ЦЕНТРЫ УФО и ПФО	14	Подготовка эссе
Раздел 4 РЕГИОНАЛЬНЫЕ ТУРИСТСКИЕ ЦЕНТРЫ СФО	14	Подготовка эссе
Раздел 5 РЕГИОНАЛЬНЫЕ ТУРИСТСКИЕ ЦЕНТРЫ ДФО	14	Подготовка эссе
Общий объем по дисциплине (модулю), часов	70	

Очно-заочной формы обучения

Раздел, тема	Количество часов	Вид самостоятельной работы
Модуль 1. (семестр 6)		
Раздел 1 РЕГИОНАЛЬНЫЕ ТУРИСТСКИЕ ЦЕНТРЫ ЦФО, СЗФО	20	Подготовка реферата
Раздел 2 РЕГИОНАЛЬНЫЕ ТУРИСТСКИЕ ЦЕНТРЫ ЮФО И СКФО	20	Подготовка реферата
Раздел 3 РЕГИОНАЛЬНЫЕ ТУРИСТСКИЕ ЦЕНТРЫ УФО и ПФО	20	Подготовка эссе

Раздел 4 РЕГИОНАЛЬНЫЕ ТУРИСТСКИЕ ЦЕНТРЫ СФО	20	Подготовка эссе
Раздел 5 РЕГИОНАЛЬНЫЕ ТУРИСТСКИЕ ЦЕНТРЫ ДФО	20	Подготовка эссе
Общий объем по дисциплине (модулю), часов	100	

Заочной формы обучения

Раздел, тема	Количество часов	Вид самостоятельной работы
Модуль 1. (Курс 3, сессия 3-4)		
Раздел 1 РЕГИОНАЛЬНЫЕ ТУРИСТСКИЕ ЦЕНТРЫ ЦФО, СЗФО	30	Подготовка реферата
Раздел 2 РЕГИОНАЛЬНЫЕ ТУРИСТСКИЕ ЦЕНТРЫ ЮФО И СКФО	30	Подготовка реферата
Раздел 3 РЕГИОНАЛЬНЫЕ ТУРИСТСКИЕ ЦЕНТРЫ УФО и ПФО	30	Подготовка эссе
Раздел 4 РЕГИОНАЛЬНЫЕ ТУРИСТСКИЕ ЦЕНТРЫ СФО	30	Подготовка эссе
Раздел 5	29	Подготовка эссе

РЕГИОНАЛЬНЫЕ ТУРИСТСКИЕ ЦЕНТРЫ ДФО		
Общий объем по дисциплине (модулю), часов	149	

3.2. Задания для самостоятельной работы

Задания для самостоятельной работы к Разделу 1

Вопросы для самостоятельной работы к Разделу 1:

1. Объекты Всемирного наследия ЮНЕСКО в России на территории ЦФО и СЗФО

Перечень тем рефератов к Разделу 1:

1. Основные туристско-экскурсионные центры России
2. Москва с величественным архитектурным ансамблем Кремля
3. Москва - сердце России, ее столица, деловой, научный, культурный и туристский центр России
4. Соборы Москвы: собор Василия Блаженного, восстановленный храм Христа Спасителя, Новодевичий, Донской, Свято-Данилова монастыри
5. Дворцово-парковые ансамбли Коломенское, Кусково, Останкино
6. Москва: Воробьевы горы и памятники Поклонной горы.
7. Дворцовый Санкт-Петербург
8. Древние города «Золотого кольца»
9. Музеи Москвы
10. Подмосковные города: Сергиев Посад, Звенигород, Серпухов, Коломна
11. Усадьбы Архангельское, Марфино, Абрамцево
12. «Золотое кольцо» - исторические города, уникальные памятники истории и культуры России
13. «Золотое кольцо» - центры народных ремесел.
14. Санкт-Петербург - крупнейший культурно-исторический центр России и туристская столица
15. Дворцовая площадь, Невский проспект, Эрмитаж, Летний сад, фонтаны Петергофа, Царское село - неизменные символы «Северной Венеции».
16. Самобытное историко-культурное пространство, объединенное маршрутами «Серебряного ожерелья России»
17. Ансамбль Кижи - выдающийся памятник древнего деревянного зодчества Севера России
18. Жемчужина Беломорья и гордость Русского Севера - Соловецкие острова
19. Калининграда — сочетание таинственности и красоты европейской истории и культуры
20. Национальный парк Куршская коса
21. Карелия - памятник природы («легкие Европы»)
22. Русский Север: национальные парки «Водлозерский» и «Кенозерский»
23. Кандалакшский заповедник
24. Озеро Селигер — место экотуризма.
25. Архангельская и Мурманская области — центры природоориентированного туризма.

Литература для самостоятельного изучения к Разделу 1.

1. Матвеевская, А. С. Туристско-рекреационное проектирование : учебник : [16+] / А. С. Матвеевская, В. Л. Погодина, И. Г. Филиппова. – Москва ; Берлин : Директ-Медиа, 2021. – 640 с. : ил., табл. – Режим доступа: по подписке. – URL: <https://biblioclub.ru/index.php?page=book&id=602469> (дата обращения: 09.03.2023). – ISBN 978-5-4499-1808-6. – DOI 10.23681/602469. – Текст : электронный.

2. Социально-экономическая география : учебник для вузов / М. М. Голубчик, С. В. Макара, А. М. Носонов, Э. Л. Файбусович. — 2-е изд., испр. и доп. — Москва : Издательство Юрайт, 2023. — 475 с. — (Высшее образование). — ISBN 978-5-534-11477-5. — Текст : электронный // Образовательная платформа Юрайт [сайт]. — URL: <https://www.urait.ru/bcode/510962> (дата обращения: 08.03.2023).

Задания для самостоятельной работы к Разделу 2

Вопросы для самостоятельной работы к Разделу 2

1. Объекты Всемирного наследия ЮНЕСКО в России на территории ЮФО и СКФО

Перечень тем рефератов к Разделу 2:

1. Западный Кавказ — объект Всемирного наследия ЮНЕСКО в России.
2. Горные цепи Кавказа — объект притяжения экстремального туризма
3. Тебердинский заповедник
4. Национальные парки и заповедники Кавказа
5. Кавказские минеральные воды — группа курортов федерального значения
6. Санаторно-курортный комплекс Сочи
7. Черноморское побережье Кавказа — центр пляжного туризма
8. Горный туризм в Северной Осетии, Кабардино-Балкарии, Карачаево-Черкессии.
9. Кабардино-Балкарская республика — центр горного туризма и альпинизма России.
10. Горно-лыжные курорты: Приэльбрусье, Домбай.
11. Туристско-рекреационная особая экономическая зона «Новая Анапа» (Краснодарский край).
12. Туристско-рекреационная особая экономическая зона «Гранд Спа Юца» (Ставропольский край).
13. Приазовско-черноморская туристская зона: Краснодарский край и Ростовская область.
14. Кавказская туристская зона:
15. Красная поляна -уникальный российский курорт на Западном Кавказе.
16. Древний город Херсонес Таврический и его хора

Литература для самостоятельного изучения к Разделу 2.

1. Социально-экономическая география : учебник для вузов / М. М. Голубчик, С. В. Макара, А. М. Носонов, Э. Л. Файбусович. — 2-е изд., испр. и доп. — Москва : Издательство Юрайт, 2023. — 475 с. — (Высшее образование). — ISBN 978-5-534-11477-5. — Текст : электронный // Образовательная платформа Юрайт [сайт]. — URL: <https://www.urait.ru/bcode/510962> (дата обращения: 08.03.2023).

2. Макринова, Е. И. Региональное планирование развития туризма на основе кросс-форсайта и проектных методов / Е. И. Макринова, А. П. Сотник. – Москва ; Берлин : Директ-Медиа, 2021. – 134 с. : табл., ил. – Режим доступа: по подписке. – URL: <https://biblioclub.ru/index.php?page=book&id=602423> (дата обращения: 08.03.2023). – Библиогр.: с. 114-130. – ISBN 978-5-4499-2179-6. – Текст : электронный.

Задания для самостоятельной работы к Разделу 3

Вопросы для самостоятельной работы к Разделу 3:

1. Объекты Всемирного наследия ЮНЕСКО в России: на территории УФО и ПФО

Перечень тем эссе к Разделу 3:

1. Поволжская туристская зона: Республика Калмыкия, Татарстан, Марий Эл, Удмуртия, Чувашия, Кировская, Костромская и Нижегородская области.
2. Уральская туристская зона: Республика Башкортостан, Оренбургская, Пермская, Свердловская и Челябинская области.

Литература для самостоятельного изучения к Разделу 3.

1. Макринова, Е. И. Региональное планирование развития туризма на основе кросс-форсайта и проектных методов / Е. И. Макринова, А. П. Сотник. – Москва ; Берлин : Директ-Медиа, 2021. – 134 с. : табл., ил. – Режим доступа: по подписке. – URL: <https://biblioclub.ru/index.php?page=book&id=602423> (дата обращения: 08.03.2023). – Библиогр.: с. 114-130. – ISBN 978-5-4499-2179-6. – Текст : электронный.
2. Симагин, Ю. А. Экономическая география и прикладное регионоведение России : учебник для вузов / Ю. А. Симагин, А. В. Обыграйкин ; под редакцией Ю. А. Симагина. — 3-е изд., перераб. и доп. — Москва : Издательство Юрайт, 2023. — 487 с. — (Высшее образование). — ISBN 978-5-534-14220-4. — Текст : электронный // Образовательная платформа Юрайт [сайт]. — URL: <https://www.urait.ru/bcode/511061> (дата обращения: 08.03.2023).
3. Трубилин, А. Г. Развитие внутреннего туризма территорий / А. Г. Трубилин. – 3-е изд. – Москва : Дашков и К°, 2021. – 132 с. : схем., ил., табл. – Режим доступа: по подписке. – URL: <https://biblioclub.ru/index.php?page=book&id=698564> (дата обращения: 08.03.2023). – Библиогр. в кн. – ISBN 978-5-394-04200-3. – Текст : электронный.

Задания для самостоятельной работы к Разделу 4

Вопросы для самостоятельной работы к Разделу 4:

1. Объекты Всемирного наследия ЮНЕСКО в России: на территории СФО

Перечень эссе рефератов к Разделу 4:

1. Обско-Алтайская туристская зона: Республика Алтай, Алтайский край, Кемеровская область, Тюменская и Томская области.
2. Енисейская туристская зона: Республика Тува и Хакасия, Красноярский край.
3. Байкальская туристская зона: Республика Бурятия, Иркутская и Читинская области.
4. Туристско-рекреационная особая экономическая зона «Алтайская долина» (Республика Алтай).
5. Туристско-рекреационная особая экономическая зона «Байкальская гавань» (Республика Бурятия).
6. Туристско-рекреационная особая экономическая зона «Бирюзовая Катунь» (Алтайский край).

Литература для самостоятельного изучения к Разделу 4.

1. Симагин, Ю. А. Экономическая география и прикладное регионоведение России : учебник для вузов / Ю. А. Симагин, А. В. Обыграйкин ; под редакцией Ю. А. Симагина. — 3-е изд., перераб. и доп. — Москва : Издательство Юрайт, 2023. — 487 с. — (Высшее образование). — ISBN 978-5-534-14220-4. — Текст : электронный //

Образовательная платформа Юрайт [сайт]. — URL: <https://www.ura.it.ru/bcode/511061> (дата обращения: 08.03.2023).

2. Трубилин, А. Г. Развитие внутреннего туризма территорий / А. Г. Трубилин. — 3-е изд. — Москва : Дашков и К°, 2021. — 132 с. : схем., ил., табл. — Режим доступа: по подписке. — URL: <https://biblioclub.ru/index.php?page=book&id=698564> (дата обращения: 08.03.2023). — Библиогр. в кн. — ISBN 978-5-394-04200-3. — Текст : электронный.

Задания для самостоятельной работы к Разделу 5

Вопросы для самостоятельной работы к Разделу 5:

1. Объекты Всемирного наследия ЮНЕСКО в России: на территории ДФО

Перечень тем рефератов к Разделу 5:

1. Дальневосточная туристская зона: Приморский и Хабаровский края, Амурская и Сахалинская области, Еврейская автономная область.

2. Туристская зона «Российский Север»: республики Коми, Саха, автономные округа Чукотский, Таймырский, Ханты-Мансийский, Эвенкийский, Ямало-Ненецкий, Камчатская и Магаданская области.

Литература для самостоятельного изучения к Разделу 5.

1. Матвеевская, А. С. Туристско-рекреационное проектирование : учебник : [16+] / А. С. Матвеевская, В. Л. Погодина, И. Г. Филиппова. — Москва ; Берлин : Директ-Медиа, 2021. — 640 с. : ил., табл. — Режим доступа: по подписке. — URL: <https://biblioclub.ru/index.php?page=book&id=602469> (дата обращения: 09.03.2023). — ISBN 978-5-4499-1808-6. — DOI 10.23681/602469. — Текст : электронный.

2. Трубилин, А. Г. Развитие внутреннего туризма территорий / А. Г. Трубилин. — 3-е изд. — Москва : Дашков и К°, 2021. — 132 с. : схем., ил., табл. — Режим доступа: по подписке. — URL: <https://biblioclub.ru/index.php?page=book&id=698564> (дата обращения: 08.03.2023). — Библиогр. в кн. — ISBN 978-5-394-04200-3. — Текст : электронный.

3. Гладкий, Ю. Н. Регионоведение : учебник для вузов / Ю. Н. Гладкий, А. И. Чистобаев. — Москва : Издательство Юрайт, 2023. — 360 с. — (Высшее образование). — ISBN 978-5-534-00479-3. — Текст : электронный // Образовательная платформа Юрайт [сайт]. — URL: <https://www.ura.it.ru/bcode/511767> (дата обращения: 08.03.2023).

4. Современные проблемы сервиса и туризма : журнал // Научная электронная библиотека eLIBRARY. - URL: https://www.elibrary.ru/projects/subscription/rus_titles_open.asp (дата обращения: 22.02.2023). - Режим доступа: по подписке, для зарегистрир. пользователей.

3.3. Методические указания к самостоятельной работе по дисциплине (модулю)

Освоение слушателями программы предполагает изучение материалов дисциплин (модулей) в ходе самостоятельной работы.

Для успешного освоения дисциплины (модуля) и достижения поставленных целей необходимо внимательно ознакомиться с рабочей программой дисциплины (модуля), доступной в электронной информационно-образовательной среде РГСУ.

Следует обратить внимание на списки основной и дополнительной литературы, на предлагаемые преподавателем ресурсы информационно-телекоммуникационной сети Интернет. Эта информация необходима для самостоятельной работы обучающегося.

Для более углубленного изучения темы задания для самостоятельной работы рекомендуется выполнять параллельно с изучением данной темы. При выполнении заданий по возможности используйте наглядное представление материала.

Самостоятельная работа включает разнообразный комплекс видов и форм работы обучающихся.

Написание реферата (доклада).

Требования к структуре реферата (доклада):

Работа должна содержать систематизацию и краткое изложение материала из не менее 5-и литературных источников (монографий, научных статей и докладов) по выбранной теме.

Основные требования к оформлению:

Структура доклада (реферата): 1) титульный лист; 2) содержание (в нем последовательно указываются названия пунктов доклада (реферата), указываются страницы, с которых начинается каждый пункт); 3) введение (формулируется суть исследуемой проблемы, обосновывается выбор темы, определяются ее значимость и актуальность, указываются цель и задачи доклада (реферата), дается характеристика используемой литературы); 4) основная часть (каждый раздел ее доказательно раскрывает исследуемый вопрос); 5) выводы и заключение (подводятся итоги или делается обобщенный вывод по теме доклада (реферата)); 6) литература.

Доклад (реферат) оформляется на одной стороне листа белой бумаги формата А4 (210x297 мм). Интервал межстрочный - полуторный. Цвет шрифта - черный. Гарнитура шрифта основного текста - «Times New Roman» или аналогичная. Кегль (размер) от 12 до 14 пунктов. Размеры полей страницы (не менее): правое 10 мм, верхнее – 15 мм, нижнее – 20 мм, левое - 25 мм. Формат абзаца: полное выравнивание («по ширине»). Отступ красной строки одинаковый по всему тексту – 15 мм. Страницы должны быть пронумерованы с учётом титульного листа (на титульном листе номер страницы не ставится). В работах используются цитаты, статистические материалы. Эти данные оформляются в виде сносок (ссылок и примечаний). Внутритекстовые, подстрочные и затекстовые библиографические ссылки должны оформляться в соответствии с ГОСТ Р 7.0.5-2008 «Библиографическая ссылка». Общие требования и правила составления».

Реферат (доклад) сдается в бумажном и электронном виде (10 - 20 печатных страниц).

При проверке реферата (доклада) на антиплагиат - www.antiplagiat.ru - (более 50% заимствований) работа не принимается.

Выполнение тестовых заданий.

Тестовые задания содержат вопросы и 3-4 варианта ответа по базовым положениям изучаемой темы, составлены с расчетом на знания, полученные слушателями в процессе изучения темы.

Тестовые задания выполняются в письменной или электронной форме и сдаются преподавателю, ведущему дисциплину (модуль).

Написание эссе.

Эссе - вид самостоятельной исследовательской работы обучающихся, с целью углубления и закрепления теоретических знаний и освоения практических навыков. Цель эссе состоит в развитии самостоятельного творческого мышления и письменного изложения собственных мыслей. При написании эссе слушатель должен представить развернутый письменный ответ на теоретический или практический актуальный вопрос, объявленный преподавателем в аудитории непосредственно перед ее написанием. В процессе написания эссе разрешается пользоваться нормативно-правовыми актами, конспектом лекций (в печатном виде). Использование интернет-ресурсов не допускается. Темы эссе преподаватель предлагает из числа тех, которые слушатели уже рассматривали на лекциях или семинарских занятиях, исходя из содержания заданий в

составе оценочных средств. По решению преподавателя, в качестве темы эссе может быть выбрана одна или несколько тем, которые могут быть распределены между слушателями по желанию.

Эссе проводится письменно, по объему не более 3-х печатных листов.

Требования к оформлению эссе:

Эссе выполняется на компьютере (гарнитура Times New Roman, шрифт 14) через 1,5 интервала с полями: верхнее, нижнее – 2; правое – 3; левое – 1,5. Отступ первой строки абзаца – 1,25. Сноски – постраничные. Таблицы и рисунки встраиваются в текст работы. При этом обязательный заголовок таблицы надо размещать над табличным полем, а рисунки сопровождать подрисуночными подписями. При включении в эссе нескольких таблиц и/или рисунков их нумерация обязательна. Обязательна и нумерация страниц. Их целесообразно проставлять внизу страницы – по середине или в правом углу. Номер страницы не ставится на титульном листе, но в общее число страниц он включается. Объем эссе, без учета приложений, не должен превышать 5 страниц. Значительное превышение установленного объема является недостатком работы и указывает на то, что слушатель не сумел отобрать и переработать необходимый материал.

Работа должна содержать собственные умозаключения по сути поставленной проблемы, включать самостоятельно проведенный анализ по сути этой проблемы, выводы, обобщающие авторскую позицию по поставленной проблеме.

РАЗДЕЛ 4. ОЦЕНОЧНЫЕ МАТЕРИАЛЫ ПО ДИСЦИПЛИНЕ (МОДУЛЮ)

4.1. Форма промежуточной аттестации обучающегося по дисциплине (модулю)

Контрольным мероприятием промежуточной аттестации обучающихся по дисциплине (модулю) является экзамен, которые проводятся в устной форме.

4.2. Оценочные материалы, определяющие процедуры оценивания знаний, умений, навыков и (или) опыта деятельности, характеризующих этапы формирования компетенций

4.2.1. Организационные основы применения балльно-рейтинговой системы оценки успеваемости обучающихся по дисциплине (модулю)

Оценка качества освоения обучающимися дисциплины (модуля) реализуется в формате балльно-рейтинговой системы оценки успеваемости обучающихся (БРСО).

БРСО в ходе текущего контроля успеваемости и промежуточной аттестации осуществляется по 100-балльной шкале.

Академический рейтинг обучающегося по дисциплине (модулю) складывается из результатов:

– текущего контроля успеваемости (максимальный текущий рейтинг обучающегося 80 рейтинговых баллов;

– промежуточной аттестации (максимальный рубежный рейтинг обучающегося 20 рейтинговых баллов.

Условия оценки освоения обучающимся дисциплины (модуля) в формате БРСО доводятся преподавателем до сведения обучающихся на первом учебном занятии, а также размещены в свободном доступе в электронной информационно-образовательной среде Университета.

4.2.2. Проведение текущего контроля успеваемости обучающихся по дисциплине (модулю) в соответствии с балльно-рейтинговой системой оценки успеваемости обучающегося

В течение учебного семестра до промежуточной аттестации на основании утвержденной рабочей программы дисциплины (модуля) формируется текущий рейтинг обучающегося. Текущий рейтинг обучающегося складывается как сумма рейтинговых баллов, полученных им в течение учебного семестра по всем видам учебных занятий по дисциплине (модулю).

В процессе текущего контроля оцениваются следующие действия обучающегося, направленные на освоение компетенций в рамках изучения учебной дисциплины:

– академическая активность (посещаемость учебных занятий, самостоятельное изучение содержания учебной дисциплины в электронной информационно-образовательной среде, соблюдение сроков сдачи практических заданий и текущих контрольных мероприятий и др.);

– выполнение и сдача текущих и итогового практических заданий (эссе, рефераты, творческие задания, кейс-задания, расчетные задания и др., активное участие в групповых интерактивных занятиях (дискуссии, WiKi-проекты и др.), защита проектов и др.);

– прохождение рубежей текущего контроля, включая соблюдение графика их прохождения в электронной информационно-образовательной среде.

Для планирования расчета текущего рейтинга обучающегося используются следующие пропорции:

Вид учебного действия	Максимальная рейтинговая оценка, баллов
академическая активность	10
практические задания	40
<i>из них: текущие практические задания</i>	20
<i>итоговое практическое задание</i>	20
рубежи текущего контроля	30
<i>ИТОГО:</i>	80

В течение учебного семестра по дисциплине (модулю) обучающимся должен быть накоплен текущий рейтинг не менее 52 рейтинговых баллов (65% от максимального значения текущего рейтинга).

Необходимыми условиями допуска обучающегося к промежуточной аттестации по дисциплине являются положительное прохождение обучающимся не менее 65% рубежей текущего контроля с накоплением не менее 65% максимального рейтингового балла за каждый рубеж текущего контроля и положительное выполнение итогового практического задания с накоплением не менее 65% максимального рейтингового балла, установленного за итоговое практическое задание.

Невыполнение вышеуказанных условий является текущей академической задолженностью, которая должна быть ликвидирована обучающимся до контрольного мероприятия промежуточной аттестации.

Сведения о наличии у обучающихся текущей академической задолженности, сроках и порядке добора рейтинговых баллов для её ликвидации доводятся до обучающихся педагогическим работником.

В случае неликвидации текущей академической задолженности, педагогический работник обязан во время контрольного мероприятия промежуточной аттестации поставить обучающемуся 0 рейтинговых баллов. В этом случае ликвидация текущей академической задолженности возможна в периоды проведения повторной промежуточной аттестации.

4.2.3. Проведение промежуточной аттестации обучающихся по дисциплине (модулю) в соответствии с балльно-рейтинговой системой оценки успеваемости обучающегося

Промежуточная аттестация по дисциплине (модулю) проводится в соответствии с Положением о промежуточной аттестации обучающихся по основным профессиональным образовательным программам в Российском государственном социальном университете и Положением о балльно-рейтинговой системе оценки успеваемости обучающихся по основным профессиональным образовательным программам в Российском государственном социальном университете в действующей редакции.

На промежуточную аттестацию отводится 20 рейтинговых баллов.

Ответы обучающегося на контрольном мероприятии промежуточной аттестации оцениваются педагогическим работником по 20 - балльной шкале, а итоговая оценка по дисциплине (модулю) выставляется по пятибалльной системе для дифференцированного зачета.

Критерии выставления оценки определяются Положением о балльно-рейтинговой системе оценки успеваемости обучающихся по основным профессиональным образовательным программам высшего образования - программам бакалавриата, программам специалитета, программам магистратуры в Российском государственном социальном университете.

В процессе определения рубежного рейтинга обучающегося используется следующая шкала:

Рубежный рейтинг	Критерии оценки освоения обучающимся учебной дисциплины в ходе контрольных мероприятий промежуточной аттестации
19-20 рейтинговых баллов	обучающийся глубоко и прочно усвоил программный материал, исчерпывающе, последовательно, грамотно и логически стройно его излагает, тесно увязывает с задачами и будущей деятельностью, не затрудняется с ответом при видоизменении задания, свободно справляется с задачами и практическими заданиями, правильно обосновывает принятые решения, умеет самостоятельно обобщать и излагать материал, не допуская ошибок
16-18 рейтинговых баллов	обучающийся твердо знает программный материал, грамотно и по существу излагает его, не допуская существенных неточностей в ответе на вопрос, может правильно применять теоретические положения и владеет необходимыми умениями и навыками при выполнении практических заданий
13-15 рейтинговых баллов	обучающийся освоил основной материал, но не знает отдельных деталей, допускает неточности, недостаточно правильные формулировки, нарушает последовательность в изложении программного материала и испытывает затруднения в выполнении практических заданий
1-12 рейтинговых баллов	обучающийся не знает значительной части программного материала, допускает существенные ошибки, с большими затруднениями выполняет практические задания
0 рейтинговых баллов	не аттестован

4.3. Перечень заданий для проведения текущей и промежуточной оценки знаний, умений, навыков и (или) опыта деятельности, характеризующих этапы формирования компетенций

4.3.1. Оценочные материалы для проведения текущей аттестации и рубежного контроля, обучающихся по дисциплине (модулю)

Перечень вопросов рубежного контроля и текущей аттестации

№ п/п	Контролируемые разделы (темы), дисциплины	Код контролируемой компетенций	Форма рубежного контроля	Вопросы/задания рубежного контроля
1	Раздел 1 РЕГИОНАЛ БНЫЕ ТУРИСТСК ИЕ ЦЕНТРЫ ЦФО, СЗФО	ОПК-2	Компью терное тестиро вание	<p>1. На территории России находятся объекты всемирного наследия ЮНЕСКО в количестве:</p> <p>а) 56 объектов б) 23 объектов в) 10 объектов г) 5 объектов</p> <p>2. Раскрывает ресурсную сторону местности, понятие:</p> <p>а) туристский центр б) центр туризма в) туристская дестинация г) туристский регион</p> <p>3. Город, местность или объект, где на базе туристско-рекреационных ресурсов создан комплекс туристско-экскурсионного обслуживания это:</p> <p>а) туристский центр б) центр туризма в) туристская дестинация г) туристский регион</p> <p>4. Наряду с ресурсной стороной местности, показывает уровень информированности о ней</p>

			<p><i>туристов, понятие:</i></p> <p><i>а) туристский центр</i></p> <p><i>б) центр туризма</i></p> <p><i>в) туристская дестинация</i></p> <p><i>г) туристский регион</i></p> <p><i>5. Локальная территория, располагающая необходимыми туристско-рекреационными ресурсами и соответствующей инфраструктурой (гостиницы, рестораны, развлечения и т. п. В том числе и информационной) для привлечения и обслуживания туристов и рекреантов называется:</i></p> <p><i>а) туристско-рекреационный кластер</i></p> <p><i>б) туристско-рекреационный центр</i></p> <p><i>в) туристско-рекреационная зона</i></p> <p><i>г) туристско-рекреационный регион</i></p>
		ПК-5	<p>Компьютерное тестирование</p> <p><i>1. Наибольшая плотность культурно-познавательных туристско-рекреационных центров наблюдается в</i></p> <p><i>а) Северо-Кавказском регионе</i></p> <p><i>б) Центральной России и Северо-Западном регионе</i></p> <p><i>в) В Западной Сибири</i></p> <p><i>г) Дальневосточном регионе</i></p> <p><i>2. Первые упоминания об этом городе относятся к 1147 году, благоприятное географическое положение на пересечении важнейших торговых путей в междуречье Оки и Волги, способствовало бытскому развитию и росту этого города:</i></p> <p><i>а) Санкт-Петербург</i></p> <p><i>б) Новгород</i></p> <p><i>в) Москва</i></p> <p><i>г) Самара</i></p> <p><i>3. В «Золотое кольцо» - группу древних городов, в которых сохранились уникальные памятники истории и культуры России, и проходят туристские</i></p>

				<p><i>маршруты, входят следующие города:</i></p> <p><i>а) Сергиев Посад, Переславль-Залесский, Ростов Великий, Ярославль, Кострома, Иваново, Суздаль и Владимир.</i></p> <p><i>б) Александров, Боголюбово, Гороховец, Гусь-Хрустальный, Калязин, Кидекша</i></p> <p><i>в) Москва, Муром, Палех, Плес, Рыбинск, Тутаев</i></p> <p><i>г) Углич, Юрьев-Польский, Шуя, Ярославль, Владимир</i></p> <p><i>4. В Большое Золотое кольцо входят:</i></p> <p><i>а) 8 городов</i></p> <p><i>б) 10 городов</i></p> <p><i>в) 6 городов</i></p> <p><i>г) 12 городов</i></p> <p><i>5. Самобытное историко-культурное пространство, объединенное маршрутами, охватывающими древнерусские города Новгород, Псков , а также города Ивангород, Гдов и Порхов, называется:</i></p> <p><i>а) «Малое Золотое кольцо»</i></p> <p><i>б) «Большое Золотое кольцо»</i></p> <p><i>в) «Серебряное ожерелье России»</i></p> <p><i>г) «Ансамбль Кижи»</i></p>
2.	Раздел 2 РЕГИОНАЛ БНЫЕ ТУРИСТСК ИЕ ЦЕНТРЫ ЮФО И СКФО	ОПК-2	Компью терное тестиро вание	<p><i>1. Самая высокая горная цепь России с пятью пиками выше 5 тыс. м над уровнем морем, из которых наиболее известны Эльбрус и Казбек находятся :</i></p> <p><i>а) в Саянах</i></p> <p><i>б) на Кавказе</i></p> <p><i>в) на Камчатке</i></p> <p><i>г) на Урале</i></p> <p><i>2. Агломерация группы курортов федерального значения в Ставропольском крае, занимающая южную его часть и расположенная на склонах Главного Кавказского хребта:</i></p> <p><i>а) Красная Поляна</i></p> <p><i>б) Кавказские минеральные воды</i></p>

				<p>в)Архыз г)Теберда</p> <p>3. Климато-бальнеологический курорт находится в городском округе Карачаевска в Карачаево-Черкессии на высоте 1260-1300 м над уровнем моря, в месте впадения рек Джамагат и Муху: а) Красная Поляна б)Кавказские минеральные воды в)Архыз г)Теберда</p> <p>4. Уникальный российский курорт на Западном Кавказе, расположенный у подножия вершин Главного Кавказского хребта, на высоте 550 м над уровнем моря, окруженный горами высотой от 2000 до 3000 м. Природные достоинства региона способствовали созданию лучшего российского горнолыжного курорта — с горнолыжными комплексами и отелями, отвечающими международным стандартам : а) Чегет б) Домбай в) Красная Поляна г) Сорочаны</p>
		ПК-5	Компьютерное тестирование	<p>1. В 2004 г. Госкомстатом РФ, в соответствии с собственной методикой, в Российской Федерации было выделено туристских зон федерального значения: а) 15 б) 20 в) 13 г) 32</p> <p>2. Краснодарский край и Ростовская область входят в состав зоны: а) Кавказская туристская зона б) Приазовско-Черноморская туристская зона в) Южно-Русская туристская зона</p>

				<p>г) Центральная туристская зона</p> <p>3. Туристско-рекреационная особая экономическая зона «Новая Анапа» находится:</p> <p>а) Краснодарском крае б) Поволжье в) Ставропольском крае г) Республике Северная Осетия-Алания</p> <p>4. Туристско-рекреационная особая экономическая зона «Гранд Спа Юца» находится в:</p> <p>а) Краснодарском крае б) Поволжье в) Ставропольском крае г) Республике Северная Осетия-Алания</p>
3.	Раздел 3. РЕГИОНАЛ БНЫЕ ТУРИСТСК ИЕ ЦЕНТРЫ УФО и ПФО	ОПК-2	Компью терное тестиро вание	<p>1. Один из лучших горнолыжных курортов Урала, расположенный недалеко от живописного города Аша. Комплекс предлагает десять хорошо подготовленных лыжных трасс для катания, есть семь подъемников буксировочного типа. Знак подтверждения качества работы курорта — сертификация Международной горнолыжной федерации, это:</p> <p>а) Аджигардак б) Домбай в) Приэльбрусье г) Манжерок</p> <p>2. Основные горнолыжные центры — кластеры, привлекающие значительные потоки туристов, представлены в регионах:</p> <p>а) Саян б) Кавказа и Урала в) Москвы и Московской области г) Хибин</p>

			<p>3. На территории РФ создано туристско-рекреационных особых экономических зон в количестве:</p> <p>а) 7 б) 9 в) 8 г) 4</p> <p>4. Поволжская туристская зона включает в себя:</p> <p>а) Республики - Калмыкия, Татарстан, Марий Эл, Удмуртия, Чувашия, Астраханская, Саратовская, Ульяновская, Самарская, Волгоградская, Ивановская, Кировская, Костромская и Нижегородская области. б) Краснодарский край и Ростовская область. в) Белгородская, Брянская, Воронежская, Курская, Липецкая, Орловская, Пензенская и Тамбовская области, Республика Мордовия г) Республика Башкортостан, Оренбургская, Пермская, Свердловская и Челябинская области</p>
	ПК-5	Компьютерное тестирование	<p>1. Город, много веков назад основанный на месте слияния Волги и Оки, известен как крупнейший торговый, научный и культурный центр, где проходит знаменитая одноименная ярмарка, славится своими народными промыслами — хохломой и Городецкой росписью:</p> <p>а) Нижний Новгород б) Великий Новгород в) Ярославль г) Москва</p> <p>2. Столица республики, где христианские архитектурные памятники веками сосуществуют рядом с мусульманскими, а национальные традиции русского и татарского народов сплетаются в причудливый узор:</p> <p>а) Уфа б) Казань в) Грозный г) Ульяновск</p>

				<p>3. «Горящая гора», так в переводе на русский язык звучит название местности, где вырос и стал известным всему миру курорт «Янган-Тау» (лечебным ресурсом курорта является субтермальный радиоактивный источник), который находится:</p> <p>а) в Башкирии б) в Тыве в) на Алтае г) в Татарстане</p> <p>4. Абзаково - горнолыжный курорт, который курорт знаменит большим количеством трасс разного уровня сложности, а также имеет центр биатлона. Также здесь проводятся международные спортивные соревнования. Кроме спусков, можно насладиться комфортом спа-центра, сходить в аквапарк, зоопарк. На территории курорта доступны все виды проживания и множество разнообразных кафе и ресторанов, находится:</p> <p>а) на Кавказе б) в Саянах в) на Камчатке г) на Урале</p>
4.	Раздел 4. РЕГИОНАЛ БНЫЕ ТУРИСТСК ИЕ ЦЕНТРЫ СФО	ОПК-2	Компью терное тестиро вание	<p>1. Туристско-рекреационные центры, формируемые на основе природных ценностей, включающих естественные ландшафты, национальные парки, в которых проходят маршруты самостоятельного и экологического туризма, наиболее привлекательные акватории, охотничье-рыболовные ресурсы, это:</p> <p>а) туристско-рекреационные центры экологического (природно-ориентированного) типа б) туристско-рекреационные центры самостоятельного туризма в) туристско-рекреационные центры ООПТ г) туристско-рекреационные центры сельского туризма</p> <p>2. Вставьте пропущенные слова: Преимущества _____ тура — это невысокая цена по сравнению с</p>

			<p><i>индивидуальным.</i></p> <p><i>3. К турагентской деятельности относится реализация туристского _____ и дальнейшее его продвижение.</i></p> <p><i>4. Туристские _____ - это совокупность групп туристов, которые направляются в специальные центры с целью проведения свободного времени, досуга, совершения путешествий.</i></p> <p><i>5. Туристический пакет включает четыре обязательные элементы: туристический центр, _____, транспорт и услуги размещения.</i></p>
	ПК-5	Компьютерное тестирование	<p><i>1. Старейший в Восточной Сибири город, основанный в 1619 году, привлекает своими архитектурными памятниками, деревянными кружевными украшениями старинных деревянных домов:</i></p> <p><i>а) Енисейск</i> <i>б) Ангарск</i> <i>в) Красноярск</i> <i>г) Томск</i></p> <p><i>2. Один из немногих центров буддизма в Сибири, где сохранились каменные языческие идола возрастом около двух тысяч лет:</i></p> <p><i>а) Республика Якутия</i> <i>б) Республика Тыва</i> <i>в) Республика Алтай</i> <i>г) Алтайский край</i></p> <p><i>3. В южной части Сибири для туристов представляют интерес:</i></p> <p><i>а) Эльбрус и Казбек</i> <i>б) Алтай, Горная Шория, Кузнецкий Алатау</i> <i>в) Сопка Ключевская</i></p>

				<p>г) Западные и Восточные Саяны</p> <p>4. «Саянский коридор» находится на реке: а) Лене б) Енисее в) Волге г) Иртыше</p> <p>5. Самое глубокое озеро планеты возрастом 25 млн. лет, резервуар пятой части мировых запасов пресной воды Земли, на берегах которого находится Баргузинский заповедник, это: а) Иссык-Куль б) Балхаш в) Каспий г) Байкал</p>
5.	Раздел 5. РЕГИОНАЛ БНЫЕ ТУРИСТСК ИЕ ЦЕНТРЫ ДФО	ОПК-2	Компью терное тестиро вание	<p>1. Вставьте пропущенные слова: <i>Географический объект, который аккумулирует поток туристов и направляет их в другой туристский центр, имеющий ресурсы и предложение — это _____ центр.</i></p> <p>2. Совокупность групп туристов, которые направляются в специальные центры с целью проведения свободного времени, досуга, совершения путешествий — это _____ потоки.</p> <p>3. Услуги, которые входят в туристский пакет и приобретаются туристом, по месту _____ носят название основные.</p> <p>4. Туристская путевка — это один из основных _____ подтверждающих покупку тура.</p>
		ПК-5	Компью	<p>1. Территория России, где находится 28 действующих вулканов, горячие и холодные минеральные источники:</p>

		терное тестиро вание	<p><i>а) Хибины</i> <i>б) Урал</i> <i>в) Камчатка</i> <i>г) Саяны</i></p> <p><i>2. Дальний Восток привлекателен большой территорией, разнообразием природных ландшафтов, климатических зон (от типичного севера, до субтропического леса на юге Хабаровского края и Приморья), богатством живой природы. Здесь достаточно теплое море:</i></p> <p><i>а) Охотское</i> <i>б) Японское</i> <i>в) Море Лаптевых</i> <i>г) Балтийское</i></p> <p><i>3. Территория России, где можно наблюдать лежбища морских зверей, птичьи базары, действующие вулканы, серого кита и белуху:</i></p> <p><i>а) Курильские острова</i> <i>б) Японские острова</i> <i>в) полуостров Сахалин</i> <i>г) Берингов пролив</i></p> <p><i>4. Столица Дальневосточного федерального округа:</i></p> <p><i>а) Владивосток</i> <i>б) Комсомольск-на-Амуре</i> <i>в) Находка</i> <i>г) Хабаровск</i></p>
--	--	----------------------------	---

4.3.2. Оценочные материалы для проведения промежуточной аттестации обучающихся по дисциплине (модулю)

Вопросы/задания для проведения промежуточной аттестации обучающихся по дисциплине (модулю)

Коды контролируемой компетенций	Вопросы /задания
ОПК-2 ПК-5	<ol style="list-style-type: none">1. Объекты, включенные в список ЮНЕСКО на территории России2. Роль и методы государственного регулирования в индустрии туризма и гостеприимства3. Туристская политика и туристские регионы РФ4. Туристская стратегия и тактика на государственном и муниципальном уровнях5. Правовые акты, регулирующие сферу гостеприимства и туризма, их классификация.6. Понятие и функции национальной туристской администрации7. Понятие и функции национального туристского офиса.8. Культурно-познавательные туристско-рекреационные центры.9. Государственные структуры, регулирующие туристскую деятельность в РФ.10. Понятие и значение маркетинга национального туристского продукта11. Региональные целевые программы развития в России12. Государственное частное партнерство в программах развития туризма в РФ13. Программа развития круизного туризма в Азово-Черноморском регионе14. Программы развития туризма на территориях муниципальных образований15. Стратегическое планирование территории в целях развития туризма16. Кластерный подход к развитию туризма: мировой опыт17. Программа развития туризма в Дальневосточном федеральном округе18. Программы по туризму для детей с ОВЗ19. Программа по развитию туризма в г. Москва20. Программы развития туризма в малых городах России

РАЗДЕЛ 5. УСЛОВИЯ РЕАЛИЗАЦИИ ДИСЦИПЛИНЫ (МОДУЛЯ)

5.1. Перечень основной и дополнительной учебной литературы для освоения дисциплины (модуля)

5.1.1. Основная литература

1. Матвеевская, А. С. Туристско-рекреационное проектирование : учебник : [16+] / А. С. Матвеевская, В. Л. Погодина, И. Г. Филиппова. – Москва ; Берлин : Директ-Медиа, 2021. – 640 с. : ил., табл. – Режим доступа: по подписке. – URL: <https://biblioclub.ru/index.php?page=book&id=602469> (дата обращения: 09.03.2023). – ISBN 978-5-4499-1808-6. – DOI 10.23681/602469. – Текст : электронный.
2. Социально-экономическая география : учебник для вузов / М. М. Голубчик, С. В. Макара, А. М. Носонов, Э. Л. Файбусович. — 2-е изд., испр. и доп. — Москва : Издательство Юрайт, 2023. — 475 с. — (Высшее образование). — ISBN 978-5-534-11477-5. — Текст : электронный // Образовательная платформа Юрайт [сайт]. — URL: <https://www.urait.ru/bcode/510962> (дата обращения: 08.03.2023).
3. Симагин, Ю. А. Экономическая география и прикладное регионоведение России : учебник для вузов / Ю. А. Симагин, А. В. Обыгракин ; под редакцией Ю. А. Симагина. — 3-е изд., перераб. и доп. — Москва : Издательство Юрайт, 2023. — 487 с. — (Высшее образование). — ISBN 978-5-534-14220-4. — Текст : электронный // Образовательная платформа Юрайт [сайт]. — URL: <https://www.urait.ru/bcode/511061> (дата обращения: 08.03.2023).

5.1.2. Дополнительная литература

1. Гладкий, Ю. Н. Регионоведение : учебник для вузов / Ю. Н. Гладкий, А. И. Чистобаев. — Москва : Издательство Юрайт, 2023. — 360 с. — (Высшее образование). — ISBN 978-5-534-00479-3. — Текст : электронный // Образовательная платформа Юрайт [сайт]. — URL: <https://www.urait.ru/bcode/511767> (дата обращения: 08.03.2023).
2. Макринова, Е. И. Региональное планирование развития туризма на основе кросс-форсайта и проектных методов / Е. И. Макринова, А. П. Сотник. – Москва ; Берлин : Директ-Медиа, 2021. – 134 с. : табл., ил. – Режим доступа: по подписке. – URL: <https://biblioclub.ru/index.php?page=book&id=602423> (дата обращения: 08.03.2023). – Библиогр.: с. 114-130. – ISBN 978-5-4499-2179-6. – Текст : электронный.
3. Развитие туризма в Приморском крае : хрестоматия : в 4 частях : [16+] / сост. Т. Г. Стреленко ; под общ. ред. Г. А. Гомилевской. – 2-е изд., стер. – Москва ; Берлин : Директ-Медиа, 2019. – Часть 1. Современное состояние туристской отрасли

Приморского края. – 581 с. : ил., табл. – Режим доступа: по подписке. – URL: <https://biblioclub.ru/index.php?page=book&id=497745> (дата обращения: 08.03.2023). – ISBN 978-5-4499-0410-2. - ISBN 978-5-4475-9805-1 (Часть 1). – DOI 10.23681/497745. – Текст : электронный.

4. Современные проблемы сервиса и туризма : журнал // Научная электронная библиотека eLIBRARY. - URL: https://www.elibrary.ru/projects/subscription/rus_titles_open.asp (дата обращения: 22.02.2023). - Режим доступа: по подписке, для зарегистрир. пользователей.

5. Трубилин, А. Г. Развитие внутреннего туризма территорий / А. Г. Трубилин. – 3-е изд. – Москва : Дашков и К°, 2021. – 132 с. : схем., ил., табл. – Режим доступа: по подписке. – URL: <https://biblioclub.ru/index.php?page=book&id=698564> (дата обращения: 08.03.2023). – Библиогр. в кн. – ISBN 978-5-394-04200-3. – Текст : электронный.

5.2 Перечень ресурсов информационно-коммуникационной сети «Интернет», необходимых для освоения дисциплины (модуля)

№ №	Название электронного ресурса	Описание электронного ресурса	Используемый для работы адрес
1.	ЭБС «Университетская библиотека онлайн»	Электронная библиотека, обеспечивающая доступ высших и средних учебных заведений, публичных библиотек и корпоративных пользователей к наиболее востребованным материалам по всем отраслям знаний от ведущих российских издательств	http://biblioclub.ru/
2.	Научная электронная библиотека eLIBRARY.ru	Крупнейший российский информационно-аналитический портал в области науки, технологии, медицины и образования, содержащий рефераты и полные тексты более 34 млн научных публикаций и патентов	http://elibrary.ru/
3.	Образовательная платформа Юрайт	Электронно-библиотечная система для ВУЗов, ССУЗов, обеспечивающая доступ к учебникам, учебной и методической литературе по различным дисциплинам.	https://urait.ru/
4.	База данных "EastView"	Полнотекстовая база данных периодических изданий	https://dlib.eastview.com
5.	Электронная библиотека	Библиотека предоставляет доступ более чем к 30 журналам, выпускаемых Издательским	https://grebennikon.ru/

5.3 Методические указания для обучающихся по освоению дисциплины (модуля)

Освоение обучающимся дисциплины (модуля) предполагает изучение материалов дисциплины (модуля) на аудиторных занятиях и в ходе самостоятельной работы. Аудиторные занятия проходят в форме лекций, семинаров, практических занятий.

При подготовке к аудиторным занятиям необходимо помнить особенности каждой формы его проведения.

Подготовка к учебному занятию лекционного типа заключается в следующем.

С целью обеспечения успешного обучения обучающийся должен готовиться к лекции, поскольку она является важнейшей формой организации учебного процесса, поскольку:

- знакомит с новым учебным материалом;
- разъясняет учебные элементы, трудные для понимания;
- систематизирует учебный материал;
- ориентирует в учебном процессе.

С этой целью:

- внимательно прочитайте материал предыдущей лекции;
- ознакомьтесь с учебным материалом по учебнику и учебным пособиям с темой прочитанной лекции;
- внесите дополнения к полученным ранее знаниям по теме лекции на полях лекционной тетради;
- запишите возможные вопросы, которые вы зададите лектору на лекции по материалу изученной лекции;
- постарайтесь уяснить место изучаемой темы в своей подготовке;
- узнайте тему предстоящей лекции (по тематическому плану, по информации лектора) и запишите информацию, которой вы владеете по данному вопросу.

Подготовка к занятию семинарского типа

При подготовке и работе во время проведения занятий семинарского типа следует обратить внимание на следующие моменты: на процесс предварительной подготовки, на работу во время занятия, обработку полученных результатов, исправление полученных замечаний.

Предварительная подготовка к учебному занятию семинарского типа заключается в изучении теоретического материала в отведенное для самостоятельной работы время, ознакомление с инструктивными материалами с целью осознания задач практического занятия.

Работа во время проведения учебного занятия семинарского типа включает:

– консультирование студентов преподавателями и вспомогательным персоналом с целью предоставления исчерпывающей информации, необходимой для самостоятельного выполнения предложенных преподавателем задач;

– самостоятельное выполнение заданий согласно обозначенной учебной программой тематики.

Обработка, обобщение полученных результатов работы проводится обучающимися самостоятельно или под руководством преподавателя (в зависимости от степени сложности поставленных задач). В результате оформляется индивидуальный отчет. Подготовленная к сдаче на контроль и оценку работа сдается преподавателю. Форма отчетности может быть письменная, устная или две одновременно. Главным результатом в данном случае служит получение положительной оценки по каждому практическому занятию. Это является необходимым условием при проведении рубежного контроля и допуска к экзамену. При получении неудовлетворительных результатов обучающийся имеет право в дополнительное время пересдать преподавателю работу до проведения промежуточной аттестации.

5.4 Информационно-технологическое обеспечение образовательного процесса по дисциплины (модуля)

5.4.1. Средства информационных технологий

1. Персональные компьютеры;
2. Средства доступа в Интернет;
3. Проектор.

5.4.2. Лицензионное и свободно распространяемое программное обеспечение, в том числе отечественного производства:

1. Операционная система: Astra Linux SE
2. Пакет офисных программ: LibreOffice
3. Справочная система Консультант+
4. Okular или Acrobat Reader DC
5. Ark или 7-zip
6. User Gate
7. TrueConf (client)

**Указывается актуальное программное обеспечение, необходимое для освоения дисциплины (модуля).*

5.4.3. Информационные справочные системы и профессиональные базы данных

№ №	Название электронного ресурса	Описание электронного ресурса	Используемый для работы адрес
1.	ЭБС «Университетская библиотека онлайн»	Электронная библиотека, обеспечивающая доступ высших и средних учебных заведений, публичных библиотек и корпоративных пользователей к наиболее востребованным материалам по всем отраслям знаний от ведущих российских издательств	http://biblioclub.ru/
2.	Научная электронная библиотека eLIBRARY.ru	Крупнейший российский информационно-аналитический портал в области науки, технологии, медицины и образования, содержащий рефераты и полные тексты более 34 млн научных публикаций и патентов	http://elibrary.ru/
3.	Образовательная платформа Юрайт	Электронно-библиотечная система для ВУЗов, ССУЗов, обеспечивающая доступ к учебникам, учебной и методической литературе по различным дисциплинам.	https://urait.ru/
4.	База данных "EastView"	Полнотекстовая база данных периодических изданий	https://dlib.eastview.com
5.	Электронная библиотека "Grebennikon"	Библиотека предоставляет доступ более чем к 30 журналам, выпускаемых Издательским домом "Гребенников".	https://grebennikon.ru/

5.5. Материально-техническое обеспечение образовательного процесса по дисциплине (модулю)

Для изучения дисциплины (модуля) используются:

Учебная аудитория для занятий лекционного типа оснащена специализированной мебелью (стол для преподавателя, парты, стулья, доска для написания мелом); техническими средствами обучения (видеопроекционное оборудование, средства звуковоспроизведения, экран и имеющие выход в сеть Интернет), а также (при наличии) демонстрационными печатными пособиями, экранно-звуковыми средствами обучения.

Учебная аудитория для занятий семинарского типа: оснащена специализированной мебелью (стол для преподавателя, парты, стулья, доска для написания мелом); техническими средствами обучения (видеопроекционное оборудование, средства звуковоспроизведения, экран и имеющие выход в сеть Интернет), а также (при наличии) демонстрационными печатными пособиями, экранно-звуковыми средствами обучения, демонстрационными материалами.

Помещения для самостоятельной работы обучающихся: оснащены специализированной мебелью (парты, стулья) техническими средствами обучения (персональные компьютеры с доступом в сеть Интернет и обеспечением доступа в электронно-информационную среду университета, программным обеспечением).

5.6. Образовательные технологии

При реализации дисциплины (модуля) применяются различные образовательные технологии, в том числе технологии электронного обучения.

Освоение дисциплины (модуля) предусматривает использование в учебном процессе активных и интерактивных форм проведения учебных занятий в форме разбора конкретных ситуаций, психологические и иные тренинги в сочетании с внеаудиторной работой с целью формирования и развития **профессиональных** навыков обучающихся.

При освоении дисциплины (модуля) предусмотрено применением электронного обучения и дистанционных образовательных технологий.

Учебные часы дисциплины (модуля) предусматривают классическую контактную работу преподавателя с обучающимся в аудитории и контактную работу посредством электронной информационно-образовательной среды в синхронном и асинхронном режиме (вне аудитории) посредством применения возможностей компьютерных технологий (электронная почта, электронный учебник, тестирование, вебинар, видеофильм, презентация, форум и др.).

В рамках дисциплины (модуля) предусмотрены встречи с руководителями и работниками организаций, деятельность которых связана с *направленностью* реализуемой основной профессиональной образовательной программы.

ЛИСТ РЕГИСТРАЦИИ ИЗМЕНЕНИЙ

№ п/п	Содержание изменения	Реквизиты документа об утверждении изменения	Дата введения изменения
1.	Утверждена и введена в действие решением Ученого совета факультета на основании Федерального государственного образовательного стандарта высшего образования – <i>бакалавриата</i> по направлению подготовки 43.03.02 <i>Туризм</i> , утвержденного приказом Министерства образования и науки Российской Федерации от 08.06.2017г № 516	Протокол заседания Ученого совета факультета № 2 от « 27 » апреля 2023 года	01.09.2023
2.	*	Протокол заседания Ученого совета факультета № ____ от « ____ » ____ 20 ____ года	__ . __ . ____
3.	*	Протокол заседания Ученого совета факультета № ____ от « ____ » ____ 20 ____ года	__ . __ . ____
4.	*	Протокол заседания Ученого совета факультета № ____ от « ____ » ____ 20 ____ года	__ . __ . ____



Министерство науки и высшего образования Российской Федерации
Федеральное государственное бюджетное образовательное учреждение
высшего образования
«Российский государственный социальный университет»

УТВЕРЖДАЮ
Директор Высшей школы индустрии
гостеприимства, впечатлений и социального
креатива (институт)
К.К. Поздняков
27 апреля 2023 г.

РАБОЧАЯ ПРОГРАММА ДИСЦИПЛИНЫ (МОДУЛЯ)

ТУРИСТСКИЕ РЕГИОНЫ И ТЕРРИТОРИИ

Направление подготовки
43.03.02 «Туризм»

Направленность
«Экономика впечатлений»

**ОБРАЗОВАТЕЛЬНАЯ ПРОГРАММА ВЫСШЕГО ОБРАЗОВАНИЯ -
ПРОГРАММА БАКАЛАВРИАТА**

Форма обучения
Очная, очно-заочная, заочная

Москва 2023

СОДЕРЖАНИЕ

РАЗДЕЛ 1. ПАСПОРТ РАБОЧЕЙ ПРОГРАММЫ ДИСЦИПЛИНЫ (МОДУЛЯ)	5
1.1 Цель и задачи дисциплины (модуля)	5
1.2 Планируемые результаты обучения по дисциплине (модулю) в рамках планируемых результатов освоения основной профессиональной образовательной программы высшего образования – программы бакалавриата, соотнесенные с установленными индикаторами достижения компетенций	5
РАЗДЕЛ 2. СТРУКТУРА И СОДЕРЖАНИЕ ДИСЦИПЛИНЫ (МОДУЛЯ)	7
2.1 Объем дисциплины (модуля), включая контактную работу обучающегося с педагогическими работниками и самостоятельную работу обучающегося	7
2.2. Учебно-тематический план дисциплины (модуля)	9
2.3. Содержание дисциплины (модуля)	15
РАЗДЕЛ 1. ТУРИСТСКО-РЕКРЕАЦИОННОЕ РАЙОНООБРАЗОВАНИЕ И РАЙОНИРОВАНИЕ	15
РАЗДЕЛ 3. УЧЕБНО-МЕТОДИЧЕСКОЕ ОБЕСПЕЧЕНИЕ САМОСТОЯТЕЛЬНОЙ РАБОТЫ ОБУЧАЮЩИХСЯ ПО ДИСЦИПЛИНЕ (МОДУЛЮ)	21
3.1. Виды самостоятельной работы обучающихся по дисциплине (модулю)	21
3.2. Задания для самостоятельной работы	24
3.3. Методические указания к самостоятельной работе по дисциплине (модулю)	27
РАЗДЕЛ 4. ОЦЕНОЧНЫЕ МАТЕРИАЛЫ ПО ДИСЦИПЛИНЕ (МОДУЛЮ)	29
4.1. Форма промежуточной аттестации обучающегося по дисциплине (модулю)	29
4.2. Оценочные материалы, определяющие процедуры оценивания знаний, умений, навыков и (или) опыта деятельности, характеризующих этапы формирования компетенций	29
4.2.1. Организационные основы применения балльно-рейтинговой системы оценки успеваемости обучающихся по дисциплине (модулю)	29
4.2.2. Проведение текущего контроля успеваемости обучающихся по дисциплине (модулю) в соответствии с балльно-рейтинговой системой оценки успеваемости обучающегося	30
4.2.3. Проведение промежуточной аттестации обучающихся по дисциплине (модулю) в соответствии с балльно-рейтинговой системой оценки успеваемости обучающегося	31
4.3. Перечень заданий для проведения текущей и промежуточной оценки знаний, умений, навыков и (или) опыта деятельности, характеризующих этапы формирования компетенций	32
4.3.1. Оценочные материалы для проведения текущей аттестации и рубежного контроля, обучающихся по дисциплине (модулю)	32

4.3.2. Оценочные материалы для проведения промежуточной аттестации обучающихся по дисциплине (модулю)	41
РАЗДЕЛ 5. УСЛОВИЯ РЕАЛИЗАЦИИ ДИСЦИПЛИНЫ (МОДУЛЯ)	43
5.1. Перечень основной и дополнительной учебной литературы для освоения дисциплины (модуля)	43
5.1.1. Основная литература.....	43
5.1.2. Дополнительная литература	43
5.2 Перечень ресурсов информационно-коммуникационной сети «Интернет», необходимых для освоения дисциплины (модуля)	44
5.3 Методические указания для обучающихся по освоению дисциплины (модуля)	45
5.4 Информационно-технологическое обеспечение образовательного процесса по дисциплины (модуля)	46
5.4.1. Средства информационных технологий	46
5.4.2. Лицензионное и свободно распространяемое программное обеспечение, в том числе отечественного производства:	46
5.4.3. Информационные справочные системы и профессиональные базы данных	47
5.5. Материально-техническое обеспечение образовательного процесса по дисциплине (модулю)	47
5.6. Образовательные технологии.....	48
ЛИСТ РЕГИСТРАЦИИ ИЗМЕНЕНИЙ.....	49

Рабочая программа дисциплины (модуля) «Туристские регионы и территории» разработана на основании федерального государственного образовательного стандарта высшего образования – *бакалавриата* по направлению подготовки 43.03.02 *Туризм*, утвержденного приказом Министерства образования и науки Российской Федерации от 08.06.2017г № 516, учебного плана по основной профессиональной образовательной программе высшего образования - программы *бакалавриата* по направлению подготовки 43.03.02 *Туризм* (далее – «ОПОП»).

Рабочая программа дисциплины (модуля) «Туристские регионы и территории» разработана рабочей группой в составе: канд. геогр. наук, доцента Хетагуровой В.Ш..

Рабочая программа дисциплины (модуля) обсуждена и утверждена на заседании кафедры сервис-дизайна в индустрии туризма и гостеприимства Высшей школы индустрии гостеприимства, впечатлений и социального креатива.

Протокол № 2 от «27» апреля 2023 года

Заведующий кафедрой
канд. геогр. наук, доцент



(подпись) В.Ш. Хетагурова

Рабочая программа дисциплины (модуля) рекомендована к утверждению представителями организаций-работодателей:

ООО «Спутник»
директор



(подпись)

А.В. Горбачевская

Рабочая программа дисциплины (модуля) рецензирована и рекомендована к утверждению:


Кандидат исторических наук.
Ведущий советник Отдела по
взаимодействию с органами
государственной власти АНО «Больше,
чем путешествие», Москва

М.С. Федорова



Кандидат экономических наук, доцент
Доцент кафедры ресторанно-
гостиничного бизнеса и гастрономии
(РГСУ)

И.Г. Шадская



РАЗДЕЛ 1. ПАСПОРТ РАБОЧЕЙ ПРОГРАММЫ ДИСЦИПЛИНЫ (МОДУЛЯ)

1.1 Цель и задачи дисциплины (модуля)

Цель дисциплины (модуля) заключается в получении обучающимися теоретических знаний о туристских регионах и территориях с последующим применением в профессиональной сфере, в получении умений, навыков, ценностных установок и компетенции в области пространственных закономерностей и тенденций развития туризма в регионах Российской Федерации, территориальных туристско-рекреационных системах, условий и факторов их формирования.

Задачи дисциплины (модуля):

1. Изучение процессов формирования основных туристских потоков.
2. Овладение студентами системой целостных установок и знаний, включающих в себя факты, мнения, понятия, представления, теории, принципы, концепции, значимые связи и идеи о территориальной организации туризма в РФ.
3. Овладение студентами навыков проведения исследования туристско-рекреационного потенциала и ресурсов туристских регионов РФ, территорий, зон и комплексов.
4. Овладение студентами навыков определения цели и задач управления структурными подразделениями объектов туристской сферы.
5. Применение современных технологий сбора, обработки и анализа информации в сфере туризма.
6. Освоение и применение на практике методов анализа и прогнозирования развития явлений и процессов в сфере туризма.

1.2 Планируемые результаты обучения по дисциплине (модулю) в рамках планируемых результатов освоения основной профессиональной образовательной программы высшего образования – программы *бакалавриата*, соотнесенные с установленными индикаторами достижения компетенций

Процесс освоения дисциплины (модуля) направлен на формирование у обучающихся следующих компетенций: ОПК-2, ПК-5 в соответствии с учебным планом.

В результате освоения дисциплины (модуля) обучающийся должен демонстрировать следующие результаты:

Категория компетенций (при наличии)	Код компетенции Формулировка компетенции	Код и наименование индикатора достижения компетенции	Результаты обучения
Управление	ОПК-2 Способен осуществлять основные функции управления туристской деятельностью	ОПК-2.1 Определяет цели и задачи управления структурными подразделениями объектов туристской сферы ОПК-2.2 Использует основные методы и приемы	<i>Знать:</i> - основные периоды становления туризма и гостеприимства, принципы периодизации, специфику распространения практики путешествий в России и её регионах; главные события в истории туризма и сервиса, которые означали развитие и совершенствование этой сферы деятельности в РФ. <i>Уметь:</i> - определять сущностные

		<p>планирования, организации, мотивации и координации деятельности структурных подразделений и отдельных сотрудников объектов туристской сферы</p> <p>ОПК-2.3 Осуществляет контроль деятельности структурных подразделений объектов туристской сферы</p>	<p>характеристики туризма и сервиса гостеприимства в разных регионах РФ; сопоставлять содержание и мотивацию, исторически возникших видов туризма; выявлять и применять на практике исторически сложившиеся методы и приемы планирования, организации, мотивации и координации деятельности в туристской индустрии в РФ.</p> <p><i>Владеть:</i> - навыками анализа информационных источников состояния туристского дела в РФ; установления закономерностей в развитии туризма как сферы бизнеса в РФ.</p>
	<p>ПК-5</p> <p>Способен находить, анализировать и обрабатывать научную информацию в сфере туризма</p>	<p>ПК-5.1 Проводит исследования туристско-рекреационного потенциала и ресурсов туристских регионов, территорий, зон и комплексов</p> <p>ПК-5.2 Применяет современные технологии сбора, обработки и анализа информации в сфере туризма</p> <p>ПК-5.3 Использует методы анализа и прогнозирования развития явлений и процессов в сфере туризма</p>	<p><i>Знать:</i> – факторы определяющие пространственные особенности развития туризма в регионах Российской Федерации; – классификацию туристско-рекреационных ресурсов различных территорий; РФ – причины формирования специализированных территориальных туристско-рекреационных систем факторах их эффективного развития. – современные методы оценки состояния и использования туристско-рекреационных ресурсов территорий РФ.</p> <p><i>Уметь:</i> – на основе анализа туристских связей, выявлять зоны притяжения туристов в РФ; – выявлять и оценивать рекреационные туристско-рекреационных потенциал регионов Российской Федерации; – способность проводить мониторинговые исследования туристского рынка РФ; – систематизировать туристские ресурсы страны, составлять базы данных туристско-рекреационного потенциала территорий РФ.</p> <p><i>Владеть:</i> – способностью к ориентации в организации туристско-рекреационного пространства; – методами оценки состояния и использования туристско-рекреационных ресурсов, их качественными и количественными параметрами; – разработкой мероприятий по</p>

			использованию туристско-рекреационных ресурсов в туристской деятельности и индустрии гостеприимства.
--	--	--	--

РАЗДЕЛ 2. СТРУКТУРА И СОДЕРЖАНИЕ ДИСЦИПЛИНЫ (МОДУЛЯ)

2.1 Объем дисциплины (модуля), включая контактную работу обучающегося с педагогическими работниками и самостоятельную работу обучающегося

Общая трудоемкость дисциплины (модуля) составляет 5 зачетные единицы.

Очная форма обучения

Вид учебной работы	Всего часов	Семестры			
		6			
Контактная работа обучающихся с педагогическими работниками	92	92			
Лекционные занятия	30	30			
<i>из них: в форме практической подготовки</i>					
Практические занятия	60	60			
<i>из них: в форме практической подготовки</i>					
Консультации / Иная контактная работа	2	2			
<i>из них: в форме практической подготовки</i>					
Самостоятельная работа обучающихся	70	70			
Контроль промежуточной аттестации	18	18			
Форма промежуточной аттестации	ЭКЗ	ЭКЗ			
ОБЪЕМ ДИСЦИПЛИНЫ (МОДУЛЯ) В ЧАСАХ	180	180			

Очно-заочная форма обучения

Вид учебной работы	Всего часов	Семестры			
		6			
Контактная работа обучающихся с педагогическими работниками	62	62			
Лекционные занятия	20	20			
<i>из них: в форме практической подготовки</i>					
Практические занятия	40	40			
<i>из них: в форме практической подготовки</i>					
Консультации / Иная контактная работа	2	2			
<i>из них: в форме практической подготовки</i>					

Самостоятельная работа обучающихся	100	100			
Контроль промежуточной аттестации	18	18			
Форма промежуточной аттестации	экз	экз			
ОБЪЕМ ДИСЦИПЛИНЫ (МОДУЛЯ) В ЧАСАХ	180	180			

Заочная форма обучения

Вид учебной работы	Всего часов	Курс 3		Курс 4	
		Сессия 1-2	Сессия 3-4	Сессия 1-2	Сессия 3-4
Контактная работа обучающихся с педагогическими работниками	22		22		
Лекционные занятия			8		
<i>из них: в форме практической подготовки</i>					
Практические занятия			12		
<i>из них: в форме практической подготовки</i>					
Консультации / Иная контактная работа			2		
<i>из них: в форме практической подготовки</i>					
Самостоятельная работа обучающихся	149		149		
Контроль промежуточной аттестации	9		9		
Форма промежуточной аттестации					
ОБЪЕМ ДИСЦИПЛИНЫ (МОДУЛЯ) В ЧАСАХ	180		180		

**2.2. Учебно-тематический план дисциплины (модуля)
Очной формы обучения**

Раздел, тема	Виды учебной работы, академических часов								
	Всего	Самостоятельная работа	Контактная работа обучающихся с педагогическими работниками						
			Всего	Лекционные занятия	<i>из них, в форме практической подготовки</i>	Семинарские / практические занятия	<i>из них, в форме практической подготовки</i>	Консультации / Иная контактная работа	<i>из них, в форме практической подготовки</i>
Модуль 1 (Семестр 6)									
Раздел 1 ТУРИСТСКО-РЕКРЕАЦИОННОЕ РАЙОНООБРАЗОВАНИЕ И РАЙОНИРОВАНИЕ	32	14	18	6		12			
Тема 1.1 Факторы и этапы туристско-рекреационного районообразования	16	8	8	2		6			
Тема 1.2 Туристское райониование: геокультурный подход	16	6	10	4		6			
Раздел 2 РОССИЯ – ПОТЕНЦИАЛЬНЫЙ ТУРИСТСКИЙ МАКРОРЕГИОН МИРА	32	14	18	6		12			
Тема 2.1 Туристские регионы и территории ЦФО и СЗФО	16	6	10	4		6			
Тема 2.2 Туристские регионы и территории ЮФО и СКФО	16	8	8	2		6			
Раздел 3 ТУРИСТСКИЕ	32	14	18	6		12			

РЕГИОНЫ И ТЕРРИТОРИИ УФО и ПФО									
Тема 3.1 Туристские регионы и территории УФО	16	8	8	2		6			
Тема 3.2 Туристские регионы и территории ПФО	16	6	10	4		6			
Раздел 4 ТУРИСТСКИЕ РЕГИОНЫ И ТЕРРИТОРИИ СФО	32	14	18	6		12			
Тема 4.1 Туристские регионы и территории Западной Сибири	16	8	8	2		6			
Тема 4.2 Туристские регионы и территории Восточной Сибири	16	6	10	4		6			
Раздел 5 ТУРИСТСКИЕ РЕГИОНЫ И ТЕРРИТОРИИ ДФО	32	14	18	6		12			
Тема 5.1 Туристские регионы и территории ДФО: Республика Бурятия, Забайкальский край, Республика Саха (Якутия), Магаданская область, Чукотский АО	16	8	8	2		6			
Тема 5.2 Туристские регионы и территории ДФО: Камчатский край, Амурская область, Еврейская АО, Хабаровский край, Приморский край, Сахалинская область	16	6	10	4		6			

Консультации	2		2					2	
Контроль промежуточной аттестации (час)	18								
Форма промежуточной аттестации (указать)	ЭКЗ								
Общий объем по дисциплине, часов	180	70	92	30		60		2	

Очно-заочной формы обучения

Раздел, тема	Виды учебной работы, академических часов									
	Всего	Самостоятельная работа	Контактная работа обучающихся с педагогическими работниками						Консультации / Иная контактная работа	из них: в форме практической подготовки
			Всего	Лекционные занятия	из них: в форме практической подготовки	Семинарские / практические занятия	из них: в форме практической подготовки			
Модуль 1 (Семестр 6)										
Раздел 1 ТУРИСТСКО-РЕКРЕАЦИОННОЕ РАЙОНООБРАЗОВАНИЕ И РАЙОНИРОВАНИЕ	32	20	12	4			8			
Тема 1.1 Факторы и этапы туристско-рекреационного районообразования	16	10	6	2			4			
Тема 1.2 Туристское райониrowание: геокультурный подход	16	10	6	2			4			
Раздел 2 РОССИЯ ПОТЕНЦИАЛЬНЫЙ	32	20	12	4			8			

ТУРИСТСКИЙ МАКРОРЕГИОН МИРА									
Тема 2.1 Туристские регионы и территории ЦФО и СЗФО	16	10	6	2		4			
Тема 2.2 Туристские регионы и территории ЮФО и СКФО	16	10	6	2		4			
Раздел 3 ТУРИСТСКИЕ РЕГИОНЫ И ТЕРРИТОРИИ УФО и ПФО	32	20	12	4		8			
Тема 3.1 Туристские регионы и территории УФО	16	10	6	2		4			
Тема 3.2 Туристские регионы и территории ПФО	16	10	6	2		4			
Раздел 4 ТУРИСТСКИЕ РЕГИОНЫ И ТЕРРИТОРИИ СФО	32	20	12	4		8			
Тема 4.1 Туристские регионы и территории Западной Сибири	16	10	6	2		4			
Тема 4.2 Туристские регионы и территории Восточной Сибири	16	10	6	2		4			
Раздел 5 ТУРИСТСКИЕ РЕГИОНЫ И ТЕРРИТОРИИ ДФО	32	20	12	4		8			
Тема 5.1 Туристские регионы и территории ДФО: Республика Бурятия, Забайкальский	16	10	6	2		4			

край, Республика Саха (Якутия), Магаданская область, Чукотский АО									
Тема 5.2 Туристские регионы и территории ДФО: Камчатский край, Амурская область, Еврейская АО, Хабаровский край, Приморский край, Сахалинская область	16	10	6	2		4			
Консультации	2		2					2	
Контроль промежуточной аттестации (час)	18								
<i>Форма промежуточной аттестации (указать)</i>	ЭКЗ								
Общий объем по дисциплине, часов	180	100	62	20		40		2	

Заочной формы обучения

Раздел, тема	Виды учебной работы, академических часов									
	Всего	Самостоятельная работа	Контактная работа обучающихся с педагогическими работниками						Консультации / Иная контактная работа	из них: в форме практической подготовки
			Всего	Лекционные занятия	из них, в форме практической подготовки	Семинарские / практические занятия	из них, в форме практической подготовки			
Модуль 1 (Курс 3, Сессия 3-4)										
Раздел 1 ТУРИСТСКО-РЕКРЕАЦИОННОЕ РАЙОНООБРАЗОВАНИЕ И РАЙОНИРОВАНИЕ	34	30	4	2			2			

Тема 1.1 Факторы и этапы туристско-рекреационного районообразования	16	14	2	2					
Тема 1.2 Туристское районирование: геокультурный подход	18	16	2			2			
Раздел 2 РОССИЯ – ПОТЕНЦИАЛЬНЫЙ ТУРИСТСКИЙ МАКРОРЕГИОН МИРА	34	30	4	2		2			
Тема 2.1 Туристские регионы и территории ЦФО и СЗФО	16	14	2	2					
Тема 2.2 Туристские регионы и территории ЮФО и СКФО	18	16	2			2			
Раздел 3 ТУРИСТСКИЕ РЕГИОНЫ И ТЕРРИТОРИИ УФО и ПФО	34	30	4	2		2			
Тема 3.1 Туристские регионы и территории УФО	16	14	2	2					
Тема 3.2 Туристские регионы и территории ПФО	18	16	2			2			
Раздел 4 ТУРИСТСКИЕ РЕГИОНЫ И ТЕРРИТОРИИ СФО	34	30	4	2		2			
Тема 4.1 Туристские регионы и территории Западной Сибири	16	14	2	2					

Тема 4.2 Туристские регионы и территории Восточной Сибири	18	16	2			2			
Раздел 5 ТУРИСТСКИЕ РЕГИОНЫ И ТЕРРИТОРИИ ДФО	33	29	4			4			
Тема 5.1 Туристские регионы и территории ДФО: Республика Бурятия, Забайкальский край, Республика Саха (Якутия), Магаданская область, Чукотский АО	16	14	2			2			
Тема 5.2 Туристские регионы и территории ДФО: Камчатский край, Амурская область, Еврейская АО, Хабаровский край, Приморский край, Сахалинская область	17	15	2			2			
Консультации	2		2					2	
Контроль промежуточной аттестации (час)	9								
<i>Форма промежуточной аттестации (указать)</i>	экз								
Общий объем по дисциплине, часов	180	149	22	8		12		2	

2.3. Содержание дисциплины (модуля)

РАЗДЕЛ 1. ТУРИСТСКО-РЕКРЕАЦИОННОЕ РАЙОНООБРАЗОВАНИЕ И РАЙОНИРОВАНИЕ

Факторы и этапы туристско-рекреационного районообразования. Принципы и методы районирования. Исторический подход к проведению туристско-рекреационного районирования. Культурное наследие. Природное наследие. География Всемирного наследия ЮНЕСКО. Туристское районирование мира: геокультурный подход. Туристско-рекреационные зоны и

туристские макрорайоны мира. Геоисторические регионы. Районообразующие факторы. Ключевые признаки культурного районирования территорий. Иерархия туристских районов. Туристские макрорегионы мира, мезорегионы, микрорегионы.

Тема 1.1 Факторы и этапы туристско-рекреационного районообразования.

Факторы и этапы туристско-рекреационного районообразования. Принципы и методы районирования. Исторический подход к проведению туристско-рекреационного районирования. Культурное наследие. Природное наследие. География Всемирного наследия ЮНЕСКО.

Тема 1.2 Туристское районирование: геокультурный подход.

Туристское районирование мира: геокультурный подход. Туристско-рекреационные зоны и туристские макрорайоны мира. Геоисторические регионы. Районообразующие факторы. Ключевые признаки культурного районирования территорий. Иерархия туристских районов. Туристские макрорегионы мира, мезорегионы, микрорегионы.

ЗАДАНИЯ К ПРАКТИЧЕСКИМ ЗАНЯТИЯМ РАЗДЕЛА 1

Тема практического занятия 1.1: Факторы и этапы туристско-рекреационного районообразования.

Форма практического задания: кейс-задание

Содержание кейс-задания:

Провести комплексную оценку туристско-рекреационного потенциала региона (по выбору студента) и представить ее в виде презентации.

В целях проведения комплексной оценки конкретной территории для развития туризма и отдыха необходимо собрать и произвести анализ информации о следующих основных показателях:

1) ее параметрах: а) общие сведения; б) географическое положение; в) состав и физико-географическая структура; г) история формирования и развития; д) современный уровень экономического развития и народно-хозяйственное значение территории;

2) природных ресурсах: а) орографические условия; б) климатические условия и биоклимат; в) гидрологические условия; г) флористические и фаунистические ресурсы; д) особо охраняемые природные территории как туристский ресурс; е) ландшафт территории и его комплексная оценка;

3) культурно-исторических ресурсах: а) историко-культурные особенности; б) наличие объектов Всемирного наследия ЮНЕСКО; в) материальное наследие; г) памятники истории и культуры; д) духовное наследие и традиционная культура; е) культурные ландшафты;

4) социально-экономических ресурсах и инфраструктурной обеспеченности: а) транспортная инфраструктура; б) инфраструктура размещения; в) инфраструктура питания; г) инфраструктура досуга и развлечений; д) прочие отрасли туристской инфраструктуры; е) трудовые ресурсы территории; ж) финансовые и материальные ресурсы туризма; з) управленческие ресурсы; и) информационные ресурсы; к) прочие социально-экономические ресурсы;

5) доступности территории для развития туризма и отдыха: а) транспортная; б) пространственная; в) временная; г) политическая; д) социально-экономическая; е) финансовая; ж) информационная; з) формальная; и) инфраструктурная;

6) пространственной организации туризма: а) формы организации туризма; б) основные факторы и закономерности территориальной организации туризма; в) территориальные системы туризма; г) туристское районирование территории; д) туристские центры региона, их профиль и специфика; е) туристские объекты и комплексы; ж) туристские маршруты;

7) традициях использования территории для развития туризма: а) период туристского освоения территории; б) степень туристской освоенности территории; в) современные формы

туристского использования территории; г) традиционные направления развития туризма; д) уникальные направления развития туризма;

8) современном состоянии туризма: а) выездной туризм; б) въездной туризм; в) внутренний туризм; г) проблемы и перспективы развития туризма в регионе; д) структура управления туризмом; е) существующие проекты и программы развития туризма;

9) факторах развития туризма (с обязательным разделением на положительные и негативные): а) экологические; б) природные; в) социокультурные; г) экономические; д) правовые; е) политические; ж) инфраструктурные.

Тема практического занятия 1.2: Туристское районирование: геокультурный подход.

Форма практического задания: кейс-задание

Содержание кейс-задания:

1. Провести зонирование выбранной территории региона мира (по выбору студента)
2. Провести зонирование выбранной территории России (по выбору студента)

В основу туристско-рекреационного зонирования положены следующие признаки:

- географическое положение входящих в состав зоны районов;
- действие основных факторов развития туризма на данной территории (рекреационные потребности местного населения, условия их удовлетворения, рекреационные ресурсы);
- характеристика рекреационного потенциала – природных рекреационных ресурсов (ландшафтов, биоклимата, гидроминеральных ресурсов), экологического состояния природной среды, историко-культурного потенциала (памятников культурного наследия и объектов социальной инфраструктуры), степень развития туристской инфраструктуры и материальной базы туризма;
- функциональная структура туризма и доминирующие направления;
- проблемы и перспективы рекреационного освоения.

Отчет представляется в виде карты рекреационного зонирования и пояснительной записки.

РУБЕЖНЫЙ КОНТРОЛЬ К РАЗДЕЛУ 1

форма рубежного контроля – компьютерное тестирование

РАЗДЕЛ 2. РОССИЯ – ПОТЕНЦИАЛЬНЫЙ ТУРИСТСКИЙ МАКРОРЕГИОН МИРА

Перечень изучаемых элементов содержания:

Туристские центры региона, отельная база, региональные ТО, точки притяжения, туристский потенциал и вопросы развития регионов как туристских дестинаций ЦФО и СЗФО. Основные туристско-экскурсионные центры ЦФО и СЗФО — Москва с архитектурным ансамблем Кремля, дворцовый Санкт-Петербург, древние города «Золотого кольца». Москва с более 70 театров (самый знаменитый из них — Большой); множество богатейших собраний произведений искусства в сотне музеев, наиболее известные из которых — Третьяковская картинная галерея и Музей изобразительных искусств им. А. С. Пушкина. Москва — деловой центр. Московская область: 2,2 тыс. культурных, исторических и природных памятников. Старинные подмосковные города: Сергиев Посад, Звенигород, Серпухов, Коломна и усадьбы Архангельское, Марфино, Абрамцево. Комплексы Троице-Сергиевой лавры, Ново-Иерусалимского и Иосифо-Волоколамского монастырей. Золотое кольцо: Сергиев Посад, Переславль-Залесский, Ростов Великий, Ярославль, Кострома, Иваново, Суздаль и Владимир. Санкт-Петербург — крупнейший

культурно-исторический центр России. «Серебряное ожерелье России». Кижский погост и Валаамский монастырь в Карелии. Жемчужина Беломорья и гордостью Русского Севера называют Соловецкие острова. Экскурсионные центры севера России города Вологда, Архангельск и Каргополь, а также знаменитый Кирилло-Белозерский монастырь. Калининград — самый западный областной центр. Туристские центры региона, отельная база, региональные ТО, точки притяжения, туристский потенциал и вопросы развития регионов как туристских дестинаций ЮФО и СКФО. Туристские центры Краснодарского края, Ростовской, Волгоградской и Астраханской областей, Республики Адыгея и Калмыкия. Туристско-рекреационный потенциал двух туристско-рекреационных областей — Кавказско-Черноморской и Азовской приморской. Горно-Кавказская, Северо-Кавказская и Прикаспийская туристско-рекреационные области. Региональные туристские центры Ставропольского края, республик: Кабардино-Балкария, Карачаево-Черкесия, Северная Осетия-Алания, Ингушетия, Чечня, Дагестан.

Тема 2.1 Туристские регионы и территории ЦФО и СЗФО

Туристские центры региона, отельная база, региональные ТО, точки притяжения, туристский потенциал и вопросы развития регионов как туристских дестинаций ЦФО и СЗФО.

Тема 2.2 Туристские регионы и территории ЮФО и СКФО

Туристские центры региона, отельная база, региональные ТО, точки притяжения, туристский потенциал и вопросы развития регионов как туристских дестинаций ЮФО и СКФО.

ЗАДАНИЯ К ПРАКТИЧЕСКИМ ЗАНЯТИЯМ РАЗДЕЛА 2

Тема практического занятия 2.1: Туристские регионы и территории ЦФО и СЗФО

Форма практического задания: кейс-задание

Форма практического задания: по заданию ведущего преподавателя проводится анализ туристского потенциала региона и его отдельных областей/дестинаций и разрабатываются предложения по развитию туризма. При защите используется презентация.

Тема практического занятия 2.2: Туристские регионы и территории ЮФО и СКФО

Форма практического задания: кейс-задание

Форма практического задания: по заданию ведущего преподавателя проводится анализ туристского потенциала региона и его отдельных областей/дестинаций и разрабатываются предложения по развитию туризма. При защите используется презентация.

РУБЕЖНЫЙ КОНТРОЛЬ К РАЗДЕЛУ 2

форма рубежного контроля – Компьютерное тестирование

РАЗДЕЛ 3. ТУРИСТСКИЕ РЕГИОНЫ И ТЕРРИТОРИИ УФО и ПФО

Перечень изучаемых элементов содержания

Туристские центры региона, отельная база, региональные ТО, точки притяжения, туристский потенциал и вопросы развития регионов как туристских дестинаций УФО и ПФО. Культурно-познавательные объекты УФО. Ханты-Мансийск как региональный центр спортивного, событийного, экологического, этнографического и культурно-познавательного туризма. Тюмень:

постройки XVIII и XIX вв.: Троицкий монастырь, Знаменский кафедральный собор, церкви — Всехсвятская, Покровская, Михайло-Архангельская, Спаса; областной краеведческий музей «Городская Дума», Музей геологии, нефти и газа, музей-усадьба Колокольниково, музей «Дом Машарова», археологический музей-заповедник на озере Андреевском, областной музей изобразительных искусств. Туристские проекты Тюмени, нацеленные на восстановление исторического облика города: «Исторический квартал Тюмени», «Причал императора». Тобольск: Знаменский Абалакский монастырь, Покровский собор, Римско-католический польский костел Пресвятой Троицы. Туристские места, связанные с именами Д.И. Менделеева, А.А. Алябьева, В.Г. Перова, П.П. Ершова. Памятные места, связанных с походами Ермака.

+

Поволжские города — Нижний Новгород, Казань, Волгоград, Астрахань — крупнейшие туристские центры. Хохломская и Городецкая роспись, Городецкая резьба. Казань — столица республики Татарстан. Старинные волжские города: Самара, Саратов, Ульяновск. В нижнем течении Волги «центры притяжения»: Волгоград, Древняя Астрахань (Исторический центр города на волжском острове, белокаменный кремль начала XVII века) и др.

Тема 3.1 Туристские регионы и территории УФО

Туристские центры региона, отельная база, региональные ТО, точки притяжения, туристский потенциал и вопросы развития регионов как туристских дестинаций УФО.

Тема 3.2 Туристские регионы и территории ПФО

Туристские центры региона, отельная база, региональные ТО, точки притяжения, туристский потенциал и вопросы развития регионов как туристских дестинаций ПФО.

ЗАДАНИЯ К ПРАКТИЧЕСКИМ ЗАНЯТИЯМ РАЗДЕЛА 3

Тема практического занятия 3.1: Туристские регионы и территории УФО

Форма практического задания: кейс-задание

Форма практического задания: по заданию ведущего преподавателя проводится анализ туристского потенциала региона и его отдельных областей/дестинаций и разрабатываются предложения по развитию туризма. При защите используется презентация.

Тема практического занятия 3.2: Туристские регионы и территории ПФО

Форма практического задания: кейс-задание

Форма практического задания: по заданию ведущего преподавателя проводится анализ туристского потенциала региона и его отдельных областей/дестинаций и разрабатываются предложения по развитию туризма. При защите используется презентация.

РУБЕЖНЫЙ КОНТРОЛЬ К РАЗДЕЛУ 2

форма рубежного контроля – Компьютерное тестирование

РАЗДЕЛ 4. ТУРИСТСКИЕ РЕГИОНЫ И ТЕРРИТОРИИ СФО

Перечень изучаемых элементов содержания

Туристские центры региона, отельная база, региональные ТО, точки притяжения, туристский потенциал и вопросы развития регионов как туристских дестинаций СФО. Туристские достопримечательности Красноярского края и г. Красноярска. Старейший сибирский центр город Енисейск. Географический центр Азии Республика Тыва — один из буддийских центров России. Туристские центры Бурятии. Иркутск — культурный, научный и туристический центр Восточной Сибири. Туристско-рекреационные центры Сибири, формируемые на основе природных ценностей: естественные ландшафты, национальные парки, охотничье-рыболовные угодья. Горный Алтай, Горная Шория, Кузнецкий Алатау. Западные и Восточные Саяны: «Саянский коридор» на р. Енисей, водопады на Дототе и Хамсаре, потухшие вулканы Тывы и озера Тоджинской котловины. Байкал — центр туризма Сибири. Заповедники и национальные парки на Байкале. Байкальская туристская зона: Республика Турия, Иркутская и Читинская области.

Тема 4.1 Туристские регионы и территории Западной Сибири

Туристские центры региона, отельная база, региональные ТО, точки притяжения, туристский потенциал и вопросы развития регионов как туристских дестинаций. Туристские центры региона, отельная база, региональные ТО, точки притяжения, туристский потенциал и вопросы развития регионов как туристских дестинаций Западной Сибири.

Тема 4.2 Туристские регионы и территории Восточной Сибири

Туристские центры региона, отельная база, региональные ТО, точки притяжения, туристский потенциал и вопросы развития регионов как туристских дестинаций. Туристские центры региона, отельная база, региональные ТО, точки притяжения, туристский потенциал и вопросы развития регионов как туристских дестинаций Восточной Сибири.

ЗАДАНИЯ К ПРАКТИЧЕСКИМ ЗАНЯТИЯМ РАЗДЕЛА 4

Тема практического занятия 4.1: Туристские регионы и территории Западной Сибири

Форма практического задания: кейс-задание

Форма практического задания: по заданию ведущего преподавателя проводится анализ туристского потенциала региона и его отдельных областей/дестинаций и разрабатываются предложения по развитию туризма. При защите используется презентация.

Тема практического занятия 4.2: Туристские регионы и территории Восточной Сибири

Форма практического задания: кейс-задание

Форма практического задания: по заданию ведущего преподавателя проводится анализ туристского потенциала региона и его отдельных областей/дестинаций и разрабатываются предложения по развитию туризма. При защите используется презентация.

РУБЕЖНЫЙ КОНТРОЛЬ К РАЗДЕЛУ 4

форма рубежного контроля – компьютерное тестирование

РАЗДЕЛ 5. ТУРИСТСКИЕ РЕГИОНЫ И ТЕРРИТОРИИ ДФО

Перечень изучаемых элементов содержания

Туристские центры региона, отельная база, региональные ТО, точки притяжения, туристский потенциал и вопросы развития регионов как туристских дестинаций ДФО. Региональные туристские центры ДФО: Республика Бурятия, Забайкальский край, Республика Саха (Якутия), Магаданская область, Чукотский АО. Региональные туристские центры ДФО: Камчатский край, Амурская область, Еврейская АО, Хабаровский край, Приморский край, Сахалинская область.

Тема 5.1 Туристские регионы и территории ДФО: Республика Бурятия, Забайкальский край, Республика Саха (Якутия), Магаданская область, Чукотский АО

Туристские центры региона, отельная база, региональные ТО, точки притяжения, туристский потенциал и вопросы развития регионов как туристских дестинаций: Республика Бурятия, Забайкальский край, Республика Саха (Якутия), Магаданская область, Чукотский АО

Тема 5.2 Туристские регионы и территории ДФО: Камчатский край, Амурская область, Еврейская АО, Хабаровский край, Приморский край, Сахалинская область

Туристские центры региона, отельная база, региональные ТО, точки притяжения, туристский потенциал и вопросы развития регионов как туристских дестинаций: Камчатский край, Амурская область, Еврейская АО, Хабаровский край, Приморский край, Сахалинская область

ЗАДАНИЯ К ПРАКТИЧЕСКИМ ЗАНЯТИЯМ РАЗДЕЛА 5

Тема практического занятия 5.1: Туристские регионы и территории ДФО: Республика Бурятия, Забайкальский край, Республика Саха (Якутия), Магаданская область, Чукотский АО

Форма практического задания: кейс-задание

Форма практического задания: по заданию ведущего преподавателя проводится анализ туристского потенциала региона и его отдельных областей/дестинаций и разрабатываются предложения по развитию туризма. При защите используется презентация.

Тема практического занятия 5.2: Туристские регионы и территории ДФО: Камчатский край, Амурская область, Еврейская АО, Хабаровский край, Приморский край, Сахалинская область

Форма практического задания: кейс-задание

Форма практического задания: по заданию ведущего преподавателя проводится анализ туристского потенциала региона и его отдельных областей/дестинаций и разрабатываются предложения по развитию туризма. При защите используется презентация.

РУБЕЖНЫЙ КОНТРОЛЬ К РАЗДЕЛУ 5

форма рубежного контроля – компьютерное тестирование

**РАЗДЕЛ 3. УЧЕБНО-МЕТОДИЧЕСКОЕ ОБЕСПЕЧЕНИЕ
САМОСТОЯТЕЛЬНОЙ РАБОТЫ ОБУЧАЮЩИХСЯ ПО ДИСЦИПЛИНЕ
(МОДУЛЮ)**

**3.1. Виды самостоятельной работы обучающихся по дисциплине (модулю)
Очной формы обучения**

Раздел, тема	Количество часов	Вид самостоятельной работы
Модуль 1. (семестр 6)		
Раздел 1 ТУРИСТСКО-РЕКРЕАЦИОННОЕ РАЙОНООБРАЗОВАНИЕ	14	Выполнение кейс-задания
Раздел 2 РОССИЯ – ПОТЕНЦИАЛЬНЫЙ ТУРИСТСКИЙ МАКРОРЕГИОН МИРА	14	Подготовка реферата
Раздел 3 ТУРИСТСКИЕ РЕГИОНЫ И ТЕРРИТОРИИ УФО и ПФО	14	Подготовка эссе
Раздел 4 ТУРИСТСКИЕ РЕГИОНЫ И ТЕРРИТОРИИ СФО	14	Подготовка эссе
Раздел 5 ТУРИСТСКИЕ РЕГИОНЫ И ТЕРРИТОРИИ ДФО	14	Подготовка эссе
Общий объем по дисциплине (модулю), часов	70	

Очно-заочной формы обучения

Раздел, тема	Количество часов	Вид самостоятельной работы
Модуль 1. (семестр 6)		
Раздел 1 ТУРИСТСКО-РЕКРЕАЦИОННОЕ РАЙОНООБРАЗОВАНИЕ	20	Выполнение кейс-задания
Раздел 2 РОССИЯ – ПОТЕНЦИАЛЬНЫЙ	20	Подготовка реферата

ТУРИСТСКИЙ МАКРОРЕГИОН МИРА		
Раздел 3 ТУРИСТСКИЕ РЕГИОНЫ И ТЕРРИТОРИИ УФО и ПФО	20	Подготовка эссе
Раздел 4 ТУРИСТСКИЕ РЕГИОНЫ И ТЕРРИТОРИИ СФО	20	Подготовка эссе
Раздел 5 ТУРИСТСКИЕ РЕГИОНЫ И ТЕРРИТОРИИ ДФО	20	Подготовка эссе
Общий объем по дисциплине (модулю), часов	100	

Заочной формы обучения

Раздел, тема	Количество часов	Вид самостоятельной работы
Модуль 1. (Курс 3, сессия 3-4)		
Раздел 1 ТУРИСТСКО- РЕКРЕАЦИОННОЕ РАЙОНООБРАЗОВАНИЕ	30	Выполнение кейса задания
Раздел 2 РОССИЯ – ПОТЕНЦИАЛЬНЫЙ ТУРИСТСКИЙ МАКРОРЕГИОН МИРА	30	Подготовка реферата
Раздел 3 ТУРИСТСКИЕ РЕГИОНЫ И ТЕРРИТОРИИ УФО и ПФО	30	Подготовка эссе
Раздел 4 ТУРИСТСКИЕ РЕГИОНЫ И ТЕРРИТОРИИ СФО	30	Подготовка эссе
Раздел 5	29	Подготовка эссе

ТУРИСТСКИЕ РЕГИОНЫ И ТЕРРИТОРИИ ДФО		
Общий объем по дисциплине (модулю), часов	149	

3.2. Задания для самостоятельной работы

Задания для самостоятельной работы к Разделу 1

Вопросы для самостоятельной работы к Разделу 1:

Основные проблемы рекреационного освоения районов страны.
 Общее и частное в перспективном освоении туристско-рекреационного пространства страны.
 Системный метод исследования туризма
 Социологический метод исследования туризма
 Оценочный метод исследования туризма
 Метод типологии и классификации
 Картографический метод и ГИС-технологии.

Содержание выполнения самостоятельного кейс-задания к Разделу 1:

Опираясь на краткие характеристики объектов Всемирного культурного наследия, общегеографические и тематические карты, атласы автомобильных дорог и другие дополнительные источники информации, разработайте программу культурно-познавательного тура продолжительностью 7-10 дней по выбранному Вами туристскому микрорегиону.

Литература для самостоятельного изучения к Разделу 1.

1. Матвеевская, А. С. Туристско-рекреационное проектирование : учебник : [16+] / А. С. Матвеевская, В. Л. Погодина, И. Г. Филиппова. – Москва ; Берлин : Директ-Медиа, 2021. – 640 с. : ил., табл. – Режим доступа: по подписке. – URL: <https://biblioclub.ru/index.php?page=book&id=602469> (дата обращения: 09.03.2023). – ISBN 978-5-4499-1808-6. – DOI 10.23681/602469. – Текст : электронный.
2. Социально-экономическая география : учебник для вузов / М. М. Голубчик, С. В. Макара, А. М. Носонов, Э. Л. Файбусович. — 2-е изд., испр. и доп. — Москва : Издательство Юрайт, 2023. — 475 с. — (Высшее образование). — ISBN 978-5-534-11477-5. — Текст : электронный // Образовательная платформа Юрайт [сайт]. — URL: <https://www.urait.ru/bcode/510962> (дата обращения: 08.03.2023).

Задания для самостоятельной работы к Разделу 2

Вопросы для самостоятельной работы к Разделу 2

1. Объекты Всемирного наследия ЮНЕСКО в России на территории ЮФО и СКФО
2. Объекты Всемирного наследия ЮНЕСКО в России на территории ЦФО и СЗФО

Перечень тем рефератов к Разделу 2:

1. Основные туристско-экскурсионные центры России
2. Москва с величественным архитектурным ансамблем Кремля

3. Москва - сердце России, ее столица, деловой, научный, культурный и туристский центр России
4. Западный Кавказ — объект Всемирного наследия ЮНЕСКО в России.
5. Горные цепи Кавказа — объект притяжения экстремального туризма
6. Тебердинский заповедник
7. Национальные парки и заповедники Кавказа
8. Кавказские минеральные воды — группа курортов федерального значения
9. Санаторно-курортный комплекс Сочи
10. Черноморское побережье Кавказа — центр пляжного туризма
11. Горный туризм в Северной Осетии, Кабардино-Балкарии, Карачаево-Черкессии.
12. Кабардино-Балкарская республика — центр горного туризма и альпинизма России.
13. Горно-лыжные курорты: Приэльбрусье, Домбай.
14. Туристско-рекреационная особая экономическая зона «Новая Анапа» (Краснодарский край).
15. Туристско-рекреационная особая экономическая зона «Гранд Спа Юца» (Ставропольский край).
16. Приазовско-черноморская туристская зона: Краснодарский край и Ростовская область.
17. Кавказская туристская зона:
18. Красная поляна -уникальный российский курорт на Западном Кавказе.
19. Озеро Селигер — место экотуризма.
20. Архангельская и Мурманская области — центры природоориентированного туризма.
21. Соборы Москвы: собор Василия Блаженного, восстановленный храм Христа Спасителя, Новодевичий, Донской, Свято-Данилова монастыри
22. Дворцово-парковые ансамбли Коломенское, Кусково, Останкино
23. Москва: Воробьевы горы и памятники Поклонной горы.
24. Дворцовый Санкт-Петербург
25. Древние города «Золотого кольца»
26. Музеи Москвы
27. Подмосковные города: Сергиев Посад, Звенигород, Серпухов, Коломна
28. Усадьбы Архангельское, Марфино, Абрамцево
29. «Золотое кольцо» - исторические города, уникальные памятники истории и культуры России
30. «Золотое кольцо» - центры народных ремесел.
31. Санкт-Петербург - крупнейший культурно-исторический центр России и туристская столица
32. Дворцовая площадь, Невский проспект, Эрмитаж, Летний сад, фонтаны Петергофа, Царское село - неизменные символы «Северной Венеции».
33. Самобытное историко-культурное пространство, объединенное маршрутами «Серебряного ожерелья России»
34. Ансамбль Кижи - выдающийся памятник древнего деревянного зодчества Севера России
35. Жемчужина Беломорья и гордость Русского Севера - Соловецкие острова
36. Калининграда — сочетание таинственности и красоты европейской истории и культуры
37. Национальный парк Куршская коса
38. Карелия - памятник природы («легкие Европы»)
39. Русский Север: национальные парки «Водлозерский» и «Кенозерский»
40. Кандалакшский заповедник

Литература для самостоятельного изучения к Разделу 2.

1. Социально-экономическая география : учебник для вузов / М. М. Голубчик, С. В. Макара, А. М. Носонов, Э. Л. Файбусович. — 2-е изд., испр. и доп. — Москва : Издательство Юрайт, 2023. — 475 с. — (Высшее образование). — ISBN 978-5-534-11477-5. — Текст : электронный // Образовательная платформа Юрайт [сайт]. — URL: <https://www.urait.ru/bcode/510962> (дата обращения: 08.03.2023).
2. Макринова, Е. И. Региональное планирование развития туризма на основе кросс-форсайта и проектных методов / Е. И. Макринова, А. П. Сотник. — Москва ; Берлин : Директ-Медиа, 2021. — 134 с. : табл., ил. — Режим доступа: по подписке. — URL:

<https://biblioclub.ru/index.php?page=book&id=602423> (дата обращения: 08.03.2023). – Библиогр.: с. 114-130. – ISBN 978-5-4499-2179-6. – Текст : электронный.

Задания для самостоятельной работы к Разделу 3

Вопросы для самостоятельной работы к Разделу 3:

1. Объекты Всемирного наследия ЮНЕСКО в России: на территории УФО и ПФО

Перечень тем эссе к Разделу 3:

1. Поволжская туристская зона: Республика Калмыкия, Татарстан, Марий Эл, Удмуртия, Чувашия, Кировская, Костромская и Нижегородская области.
2. Уральская туристская зона: Республика Башкортостан, Оренбургская, Пермская, Свердловская и Челябинская области.

Литература для самостоятельного изучения к Разделу 3.

1. Макринова, Е. И. Региональное планирование развития туризма на основе кросс-форсайта и проектных методов / Е. И. Макринова, А. П. Сотник. – Москва ; Берлин : Директ-Медиа, 2021. – 134 с. : табл., ил. – Режим доступа: по подписке. – URL: <https://biblioclub.ru/index.php?page=book&id=602423> (дата обращения: 08.03.2023). – Библиогр.: с. 114-130. – ISBN 978-5-4499-2179-6. – Текст : электронный.
2. Симагин, Ю. А. Экономическая география и прикладное регионоведение России : учебник для вузов / Ю. А. Симагин, А. В. Обыграйкин ; под редакцией Ю. А. Симагина. — 3-е изд., перераб. и доп. — Москва : Издательство Юрайт, 2023. — 487 с. — (Высшее образование). — ISBN 978-5-534-14220-4. — Текст : электронный // Образовательная платформа Юрайт [сайт]. — URL: <https://www.urait.ru/bcode/511061> (дата обращения: 08.03.2023).
3. Трубилин, А. Г. Развитие внутреннего туризма территорий / А. Г. Трубилин. – 3-е изд. – Москва : Дашков и К°, 2021. – 132 с. : схем., ил., табл. – Режим доступа: по подписке. – URL: <https://biblioclub.ru/index.php?page=book&id=698564> (дата обращения: 08.03.2023). – Библиогр. в кн. – ISBN 978-5-394-04200-3. – Текст : электронный.

Задания для самостоятельной работы к Разделу 4

Вопросы для самостоятельной работы к Разделу 4:

1. Объекты Всемирного наследия ЮНЕСКО в России: на территории СФО

Перечень эссе рефератов к Разделу 4:

1. Обско-Алтайская туристская зона: Республика Алтай, Алтайский край, Кемеровская область, Тюменская и Томская области.
2. Енисейская туристская зона: Республика Тува и Хакасия, Красноярский край.
3. Байкальская туристская зона: Республика Бурятия, Иркутская и Читинская области.
4. Туристско-рекреационная особая экономическая зона «Алтайская долина» (Республика Алтай).
5. Туристско-рекреационная особая экономическая зона «Байкальская гавань» (Республика Бурятия).

6. Туристско-рекреационная особая экономическая зона «Бирюзовая Катунь» (Алтайский край).

Литература для самостоятельного изучения к Разделу 4.

1. Симагин, Ю. А. Экономическая география и прикладное регионоведение России : учебник для вузов / Ю. А. Симагин, А. В. Обыграйкин ; под редакцией Ю. А. Симагина. — 3-е изд., перераб. и доп. — Москва : Издательство Юрайт, 2023. — 487 с. — (Высшее образование). — ISBN 978-5-534-14220-4. — Текст : электронный // Образовательная платформа Юрайт [сайт]. — URL: <https://www.ura.it.ru/bcode/511061> (дата обращения: 08.03.2023).
2. Трубилин, А. Г. Развитие внутреннего туризма территорий / А. Г. Трубилин. — 3-е изд. — Москва : Дашков и К°, 2021. — 132 с. : схем., ил., табл. — Режим доступа: по подписке. — URL: <https://biblioclub.ru/index.php?page=book&id=698564> (дата обращения: 08.03.2023). — Библиогр. в кн. — ISBN 978-5-394-04200-3. — Текст : электронный.

Задания для самостоятельной работы к Разделу 5

Вопросы для самостоятельной работы к Разделу 5:

1. Объекты Всемирного наследия ЮНЕСКО в России: на территории ДФО

Перечень тем рефератов к Разделу 5:

1. Дальневосточная туристская зона: Приморский и Хабаровский края, Амурская и Сахалинская области, Еврейская автономная область.
2. Туристская зона «Российский Север»: республики Коми, Саха, автономные округа Чукотский, Таймырский, Ханты-Мансийский, Эвенкийский, Ямало-Ненецкий, Камчатская и Магаданская области.

Литература для самостоятельного изучения к Разделу 5.

1. Матвеевская, А. С. Туристско-рекреационное проектирование : учебник : [16+] / А. С. Матвеевская, В. Л. Погодина, И. Г. Филиппова. — Москва ; Берлин : Директ-Медиа, 2021. — 640 с. : ил., табл. — Режим доступа: по подписке. — URL: <https://biblioclub.ru/index.php?page=book&id=602469> (дата обращения: 09.03.2023). — ISBN 978-5-4499-1808-6. — DOI 10.23681/602469. — Текст : электронный.
2. Трубилин, А. Г. Развитие внутреннего туризма территорий / А. Г. Трубилин. — 3-е изд. — Москва : Дашков и К°, 2021. — 132 с. : схем., ил., табл. — Режим доступа: по подписке. — URL: <https://biblioclub.ru/index.php?page=book&id=698564> (дата обращения: 08.03.2023). — Библиогр. в кн. — ISBN 978-5-394-04200-3. — Текст : электронный.
3. Гладкий, Ю. Н. Регионоведение : учебник для вузов / Ю. Н. Гладкий, А. И. Чистобаев. — Москва : Издательство Юрайт, 2023. — 360 с. — (Высшее образование). — ISBN 978-5-534-00479-3. — Текст : электронный // Образовательная платформа Юрайт [сайт]. — URL: <https://www.ura.it.ru/bcode/511767> (дата обращения: 08.03.2023).
4. Современные проблемы сервиса и туризма : журнал // Научная электронная библиотека eLIBRARY. — URL: https://www.elibrary.ru/projects/subscription/rus_titles_open.asp (дата обращения: 22.02.2023). — Режим доступа: по подписке, для зарегистрир. пользователей.

3.3. Методические указания к самостоятельной работе по дисциплине (модулю)

Освоение слушателями программы предполагает изучение материалов дисциплин (модулей) в ходе самостоятельной работы.

Для успешного освоения дисциплины (модуля) и достижения поставленных целей необходимо внимательно ознакомиться с рабочей программой дисциплины (модуля), доступной в электронной информационно-образовательной среде РГСУ.

Следует обратить внимание на списки основной и дополнительной литературы, на предлагаемые преподавателем ресурсы информационно-телекоммуникационной сети Интернет. Эта информация необходима для самостоятельной работы обучающегося.

Для более углубленного изучения темы задания для самостоятельной работы рекомендуется выполнять параллельно с изучением данной темы. При выполнении заданий по возможности используйте наглядное представление материала.

Самостоятельная работа включает разнообразный комплекс видов и форм работы обучающихся.

Написание реферата (доклада).

Требования к структуре реферата (доклада):

Работа должна содержать систематизацию и краткое изложение материала из не менее 5-и литературных источников (монографий, научных статей и докладов) по выбранной теме.

Основные требования к оформлению:

Структура доклада (реферата): 1) титульный лист; 2) содержание (в нем последовательно указываются названия пунктов доклада (реферата), указываются страницы, с которых начинается каждый пункт); 3) введение (формулируется суть исследуемой проблемы, обосновывается выбор темы, определяются ее значимость и актуальность, указываются цель и задачи доклада (реферата), дается характеристика используемой литературы); 4) основная часть (каждый раздел ее доказательно раскрывает исследуемый вопрос); 5) выводы и заключение (подводятся итоги или делается обобщенный вывод по теме доклада (реферата)); 6) литература.

Доклад (реферат) оформляется на одной стороне листа белой бумаги формата А4 (210x297 мм). Интервал межстрочный - полуторный. Цвет шрифта - черный. Гарнитура шрифта основного текста - «Times New Roman» или аналогичная. Кегль (размер) от 12 до 14 пунктов. Размеры полей страницы (не менее): правое 10 мм, верхнее – 15 мм, нижнее – 20 мм, левое - 25 мм. Формат абзаца: полное выравнивание («по ширине»). Отступ красной строки одинаковый по всему тексту – 15 мм. Страницы должны быть пронумерованы с учётом титульного листа (на титульном листе номер страницы не ставится). В работах используются цитаты, статистические материалы. Эти данные оформляются в виде сносок (ссылок и примечаний). Внутритекстовые, подстрочные и затекстовые библиографические ссылки должны оформляться в соответствии с ГОСТ Р 7.0.5-2008 «Библиографическая ссылка». Общие требования и правила составления».

Реферат (доклад) сдается в бумажном и электронном виде (10 - 20 печатных страниц).

При проверке реферата (доклада) на антиплагиат - www.antiplagiat.ru - (более 50% заимствований) работа не принимается.

Выполнение тестовых заданий.

Тестовые задания содержат вопросы и 3-4 варианта ответа по базовым положениям изучаемой темы, составлены с расчетом на знания, полученные слушателями в процессе изучения темы.

Тестовые задания выполняются в письменной или электронной форме и сдаются преподавателю, ведущему дисциплину (модуль).

Написание эссе.

Эссе - вид самостоятельной исследовательской работы обучающихся, с целью углубления и закрепления теоретических знаний и освоения практических навыков. Цель эссе состоит в развитии самостоятельного творческого мышления и письменного изложения собственных

мыслей. При написании эссе слушатель должен представить развернутый письменный ответ на теоретический или практический актуальный вопрос, объявленный преподавателем в аудитории непосредственно перед ее написанием. В процессе написания эссе разрешается пользоваться нормативно-правовыми актами, конспектом лекций (в печатном виде). Использование интернет-ресурсов не допускается. Темы эссе преподаватель предлагает из числа тех, которые слушатели уже рассматривали на лекциях или семинарских занятиях, исходя из содержания заданий в составе оценочных средств. По решению преподавателя, в качестве темы эссе может быть выбрана одна или несколько тем, которые могут быть распределены между слушателями по желанию.

Эссе проводится письменно, по объему не более 3-х печатных листов.

Требования к оформлению эссе:

Эссе выполняется на компьютере (гарнитура Times New Roman, шрифт 14) через 1,5 интервала с полями: верхнее, нижнее – 2; правое – 3; левое – 1,5. Отступ первой строки абзаца – 1,25. Сноски – постраничные. Таблицы и рисунки встраиваются в текст работы. При этом обязательный заголовок таблицы надо размещать над табличным полем, а рисунки сопровождать подрисуночными подписями. При включении в эссе нескольких таблиц и/или рисунков их нумерация обязательна. Обязательна и нумерация страниц. Их целесообразно проставлять внизу страницы – по середине или в правом углу. Номер страницы не ставится на титульном листе, но в общее число страниц он включается. Объем эссе, без учета приложений, не должен превышать 5 страниц. Значительное превышение установленного объема является недостатком работы и указывает на то, что слушатель не сумел отобрать и переработать необходимый материал.

Работа должна содержать собственные умозаключения по сути поставленной проблемы, включать самостоятельно проведенный анализ по сути этой проблемы, выводы, обобщающие авторскую позицию по поставленной проблеме.

РАЗДЕЛ 4. ОЦЕНОЧНЫЕ МАТЕРИАЛЫ ПО ДИСЦИПЛИНЕ (МОДУЛЮ)

4.1. Форма промежуточной аттестации обучающегося по дисциплине (модулю)

Контрольным мероприятием промежуточной аттестации обучающихся по дисциплине (модулю) является экзамен, которые проводятся в устной форме.

4.2. Оценочные материалы, определяющие процедуры оценивания знаний, умений, навыков и (или) опыта деятельности, характеризующих этапы формирования компетенций

4.2.1. Организационные основы применения балльно-рейтинговой системы оценки успеваемости обучающихся по дисциплине (модулю)

Оценка качества освоения обучающимися дисциплины (модуля) реализуется в формате балльно-рейтинговой системы оценки успеваемости обучающихся (БРСО).

БРСО в ходе текущего контроля успеваемости и промежуточной аттестации осуществляется по 100-балльной шкале.

Академический рейтинг обучающегося по дисциплине (модулю) складывается из результатов:

– текущего контроля успеваемости (максимальный текущий рейтинг обучающегося 80 рейтинговых баллов;

– промежуточной аттестации (максимальный рубежный рейтинг обучающегося 20 рейтинговых баллов.

Условия оценки освоения обучающимся дисциплины (модуля) в формате БРСО доводятся преподавателем до сведения обучающихся на первом учебном занятии, а также размещены в свободном доступе в электронной информационно-образовательной среде Университета.

4.2.2. Проведение текущего контроля успеваемости обучающихся по дисциплине (модулю) в соответствии с балльно-рейтинговой системой оценки успеваемости обучающегося

В течение учебного семестра до промежуточной аттестации на основании утвержденной рабочей программы дисциплины (модуля) формируется текущий рейтинг обучающегося. Текущий рейтинг обучающегося складывается как сумма рейтинговых баллов, полученных им в течение учебного семестра по всем видам учебных занятий по дисциплине (модулю).

В процессе текущего контроля оцениваются следующие действия обучающегося, направленные на освоение компетенций в рамках изучения учебной дисциплины:

- академическая активность (посещаемость учебных занятий, самостоятельное изучение содержания учебной дисциплины в электронной информационно-образовательной среде, соблюдение сроков сдачи практических заданий и текущих контрольных мероприятий и др.);
- выполнение и сдача текущих и итогового практических заданий (эссе, рефераты, творческие задания, кейс-задания, расчетные задания и др., активное участие в групповых интерактивных занятиях (дискуссии, WiKi-проекты и др.), защита проектов и др.);
- прохождение рубежей текущего контроля, включая соблюдение графика их прохождения в электронной информационно-образовательной среде.

Для планирования расчета текущего рейтинга обучающегося используются следующие пропорции:

Вид учебного действия	Максимальная рейтинговая оценка, баллов
академическая активность	10
практические задания	40
<i>из них: текущие практические задания</i>	20
<i>итоговое практическое задание</i>	20
рубежи текущего контроля	30
<i>ИТОГО:</i>	80

В течение учебного семестра по дисциплине (модулю) обучающимся должен быть накоплен текущий рейтинг не менее 52 рейтинговых баллов (65% от максимального значения текущего рейтинга).

Необходимыми условиями допуска обучающегося к промежуточной аттестации по дисциплине являются положительное прохождение обучающимся не менее 65% рубежей текущего контроля с накоплением не менее 65% максимального рейтингового балла за каждый рубеж текущего контроля и положительное выполнение итогового практического задания с накоплением не менее 65% максимального рейтингового балла, установленного за итоговое практическое задание.

Невыполнение вышеуказанных условий является текущей академической задолженностью, которая должна быть ликвидирована обучающимся до контрольного мероприятия промежуточной аттестации.

Сведения о наличии у обучающихся текущей академической задолженности, сроках и порядке добора рейтинговых баллов для её ликвидации доводятся до обучающихся педагогическим работником.

В случае неликвидации текущей академической задолженности, педагогический работник обязан во время контрольного мероприятия промежуточной аттестации поставить

обучающемуся 0 рейтинговых баллов. В этом случае ликвидация текущей академической задолженности возможна в периоды проведения повторной промежуточной аттестации.

4.2.3. Проведение промежуточной аттестации обучающихся по дисциплине (модулю) в соответствии с балльно-рейтинговой системой оценки успеваемости обучающегося

Промежуточная аттестация по дисциплине (модулю) проводится в соответствии с Положением о промежуточной аттестации обучающихся по основным профессиональным образовательным программам в Российском государственном социальном университете и Положением о балльно-рейтинговой системе оценки успеваемости обучающихся по основным профессиональным образовательным программам в Российском государственном социальном университете в действующей редакции.

На промежуточную аттестацию отводится 20 рейтинговых баллов.

Ответы обучающегося на контрольном мероприятии промежуточной аттестации оцениваются педагогическим работником по 20 - балльной шкале, а итоговая оценка по дисциплине (модулю) выставляется по пятибалльной системе для дифференцированного зачета.

Критерии выставления оценки определяются Положением о балльно-рейтинговой системе оценки успеваемости обучающихся по основным профессиональным образовательным программам высшего образования - программам бакалавриата, программам специалитета, программам магистратуры в Российском государственном социальном университете.

В процессе определения рубежного рейтинга обучающегося используется следующая шкала:

Рубежный рейтинг	Критерии оценки освоения обучающимся учебной дисциплины в ходе контрольных мероприятий промежуточной аттестации
19-20 рейтинговых баллов	обучающийся глубоко и прочно усвоил программный материал, исчерпывающе, последовательно, грамотно и логически стройно его излагает, тесно увязывает с задачами и будущей деятельностью, не затрудняется с ответом при видоизменении задания, свободно справляется с задачами и практическими заданиями, правильно обосновывает принятые решения, умеет самостоятельно обобщать и излагать материал, не допуская ошибок
16-18 рейтинговых баллов	обучающийся твердо знает программный материал, грамотно и по существу излагает его, не допуская существенных неточностей в ответе на вопрос, может правильно применять теоретические положения и владеет необходимыми умениями и навыками при выполнении практических заданий
13-15 рейтинговых баллов	обучающийся освоил основной материал, но не знает отдельных деталей, допускает неточности, недостаточно правильные формулировки, нарушает последовательность в изложении программного материала и испытывает затруднения в выполнении практических заданий
1-12 рейтинговых баллов	обучающийся не знает значительной части программного материала, допускает существенные ошибки, с большими затруднениями выполняет практические задания
0 рейтинговых баллов	не аттестован

4.3. Перечень заданий для проведения текущей и промежуточной оценки знаний, умений, навыков и (или) опыта деятельности, характеризующих этапы формирования компетенций

4.3.1. Оценочные материалы для проведения текущей аттестации и рубежного контроля, обучающихся по дисциплине (модулю)

Перечень вопросов рубежного контроля и текущей аттестации

№ п/п	Контролируемые разделы (темы), дисциплины	Код контролируемой компетенций	Форма рубежного контроля	Вопросы/задания рубежного контроля
1	Раздел 1 ТУРИСТСКО-РЕКРЕАЦИОННОЕ РАЙОНООБРАЗОВАНИЕ	ОПК-2	Компьютерное тестирование	<p>1. Локальная территория, располагающая необходимыми туристско-рекреационными ресурсами и соответствующей инфраструктурой (гостиницы, рестораны, развлечения и т. п. В том числе и информационной) для привлечения и обслуживания туристов и отдыхающих называется:</p> <p>а) туристско-рекреационный кластер б) туристско-рекреационный центр в) туристско-рекреационная зона г) туристско-рекреационный регион</p> <p>2. На территории России находятся объекты всемирного наследия ЮНЕСКО в количестве:</p> <p>а) 56 объектов б) 23 объектов в) 10 объектов г) 5 объектов</p> <p>3. Раскрывает ресурсную сторону местности, понятие:</p> <p>а) туристский центр б) центр туризма в) туристская дестинация г) туристский регион</p>

			<p>4. Город, местность или объект, где на базе туристско-рекреационных ресурсов создан комплекс туристско-экскурсионного обслуживания это:</p> <p>а) туристский центр б) центр туризма в) туристская дестинация г) туристский регион</p> <p>5. Наряду с ресурсной стороной местности, показывает уровень информированности о ней туристов, понятие:</p> <p>а) туристский центр б) центр туризма в) туристская дестинация г) туристский регион</p>
		ПК-5	<p>1. В 2004 г. Госкомстатом РФ, в соответствии с собственной методикой, в Российской Федерации было выделено туристских зон федерального значения:</p> <p>а) 15 б) 20 в) 13 г) 32</p> <p>2. Краснодарский край и Ростовская область входят в состав зоны:</p> <p>а) Кавказская туристская зона б) Приазовско-Черноморская туристская зона в) Южно-Русская туристская зона г) Центральная туристская зона</p> <p>3. Туристско-рекреационная особая экономическая зона «Новая Анапа» находится:</p> <p>а) Краснодарском крае б) Поволжье в) Ставропольском крае г) Республике Северная Осетия-Алания</p>

				<p>4. Туристско-рекреационная особая экономическая зона «Гранд Спа Юца» находится в:</p> <p>а) Краснодарском крае</p> <p>б) Поволжье</p> <p>в) Ставропольском крае</p> <p>г) Республике Северная Осетия-Алания</p>
2.	Раздел 2 РОССИЯ – ПОТЕНЦИАЛЬ НЫЙ ТУРИСТСКИЙ МАКРОРЕГИО Н МИРА	ОПК-2	Компью терное тестиро вание	<p>1. Наибольша плотность культурно-познавательных туристско-рекреационных центров наблюдается в</p> <p>а) Северо-Кавказском регионе</p> <p>б) Центральной России и Северо-Западном регионе</p> <p>в) В Западной Сибири</p> <p>г) Дальневосточном регионе</p> <p>2. Первые упоминания об этом городе относятся к 1147 году, благоприятное географическое положение на пересечении важнейших торговых путей в междуречье Оки и Волги, способствовало бытвому развитию и росту этого города:</p> <p>а) Санкт-Петербург</p> <p>б) Новгород</p> <p>в) Москва</p> <p>г) Самара</p> <p>3. В «Золотое кольцо» - группу древних городов, в которых сохранились уникальные памятники истории и культуры России, и проходят туристские маршруты, входят следующие города:</p> <p>а) Сергиев Посад, Переславль-Залесский, Ростов Великий, Ярославль, Кострома, Иваново, Суздаль и Владимир.</p> <p>б) Александров, Боголюбково, Гороховец, Гусь-Хрустальный, Калязин, Кидекша</p> <p>в) Москва, Муром, Палех, Плес, Рыбинск, Тутаев</p> <p>г) Углич, Юрьев-Польский, Шуя, Ярославль, Владимир</p> <p>4. В Большое Золотое кольцо входят:</p>

			<p>а) 8 городов б) 10 городов в) 6 городов г) 12 городов</p> <p>5. Самобытное историко-культурное пространство, объединенное маршрутами, охватывающими древнерусские города Новгород, Псков, а также города Ивангород, Гдов и Порхов, называется:</p> <p>а) «Малое Золотое кольцо» б) «Большое Золотое кольцо» в) «Серебряное ожерелье России» г) «Ансамбль Кижжи»</p>
		ПК-5	<p>1. Самая высокая горная цепь России с пятью пиками выше 5 тыс. м над уровнем моря, из которых наиболее известны Эльбрус и Казбек находятся :</p> <p>а) в Саянах б) на Кавказе в) на Камчатке г) на Урале</p> <p>2. Агломерация группы курортов федерального значения в Ставропольском крае, занимающая южную его часть и расположенная на склонах Главного Кавказского хребта:</p> <p>а) Красная Поляна б) Кавказские минеральные воды в) Архыз г) Теберда</p> <p>3. Климато-бальнеологический курорт находится в городском округе Карачаевска в Карачаево-Черкессии на высоте 1260-1300 м над уровнем моря, в месте впадения рек Джамагат и Муху:</p> <p>а) Красная Поляна б) Кавказские минеральные воды</p>

				<p>в) Архыз г) Теберда</p> <p>4. Уникальный российский курорт на Западном Кавказе, расположенный у подножия вершин Главного Кавказского хребта, на высоте 550 м над уровнем моря, окруженный горами высотой от 2000 до 3000 м. Природные достоинства региона способствовали созданию лучшего российского горнолыжного курорта — с горнолыжными комплексами и отелями, отвечающими международным стандартам :</p> <p>а) Чегет б) Домбай в) Красная Поляна г) Сорочаны</p>
3.	Раздел 3. ТУРИСТСКИЕ РЕГИОНЫ И ТЕРРИТОРИИ УФО и ПФО	ОПК-2	Компьютерное тестирование	<p>1. Один из лучших горнолыжных курортов Урала, расположенный недалеко от живописного города Аша. Комплекс предлагает десять хорошо подготовленных лыжных трасс для катания, есть семь подъемников буксировочного типа. Знак подтверждения качества работы курорта — сертификация Международной горнолыжной федерации, это:</p> <p>а) Аджигардак б) Домбай в) Приэльбрусье г) Манжерок</p> <p>2. Основные горнолыжные центры — кластеры, привлекающие значительные потоки туристов, представлены в регионах:</p> <p>а) Саян б) Кавказа и Урала в) Москвы и Московской области г) Хибин</p> <p>3. На территории РФ создано туристско-рекреационных особых экономических зон в количестве:</p>

			<p>а) 7 б) 9 в) 8 г) 4</p> <p>4. Поволжская туристская зона включает в себя:</p> <p>а) Республики - Калмыкия, Татарстан, Марий Эл, Удмуртия, Чувашия, Астраханская, Саратовская, Ульяновская, Самарская, Волгоградская, Ивановская, Кировская, Костромская и Нижегородская области.</p> <p>б) Краснодарский край и Ростовская область.</p> <p>в) Белгородская, Брянская, Воронежская, Курская, Липецкая, Орловская, Пензенская и Тамбовская области, Республика Мордовия</p> <p>г) Республика Башкортостан, Оренбургская, Пермская, Свердловская и Челябинская области</p>
	ПК-5		<p>1. Город, много веков назад основанный на месте слияния Волги и Оки, известен как крупнейший торговый, научный и культурный центр, где проходит знаменитой одноименная ярмарка, славится своими народными промыслами — хохломой и Городецкой росписью:</p> <p>а) Нижний Новгород б) Великий Новгород в) Ярославль г) Москва</p> <p>2. Столица республики, где христианские архитектурные памятники веками сосуществуют рядом с мусульманскими, а национальные традиции русского и татарского народов сплетаются в причудливый узор:</p> <p>а) Уфа б) Казань в) Грозный г) Ульяновск</p> <p>3. «Горящая гора», так в переводе на русский язык звучит название местности,</p>

				<p>где вырос и стал известным всему миру курорт «Янган-Тау» (лечебным ресурсом курорта является субтермальный радиоактивный источник), который находится:</p> <p>а) в Башкирии б) в Тыве в) на Алтае г) в Татарстане</p> <p>4. Абзаково - горнолыжный курорт, который курорт знаменит большим количеством трасс разного уровня сложности, а также имеет центр биатлона. Также здесь проводятся международные спортивные соревнования. Кроме спусков, можно насладиться комфортом спа-центра, сходить в аквапарк, зоопарк. На территории курорта доступны все виды проживания и множество разнообразных кафе и ресторанов, находится:</p> <p>а) на Кавказе б) в Саянах в) на Камчатке г) на Урале</p>
4.	Раздел 4. ТУРИСТСКИЕ РЕГИОНЫ И ТЕРРИТОРИИ СФО	ОПК-2	Компьютерное тестирование	<p>1. Туристско-рекреационные центры, формируемые на основе природных ценностей, включающих естественные ландшафты, национальные парки, в которых проходят маршруты самостоятельного и экологического туризма, наиболее привлекательные акватории, охотничье-рыболовные ресурсы, это:</p> <p>а) туристско-рекреационные центры экологического (природно-ориентированного) типа б) туристско-рекреационные центры самостоятельного туризма в) туристско-рекреационные центры ООПТ г) туристско-рекреационные центры сельского туризма</p> <p>2. Вставьте пропущенные слова: Преимущества _____ тура — это невысокая цена по сравнению с индивидуальным.</p>

			<p>3. К турагентской деятельности относится реализация туристского _____ и дальнейшее его продвижение.</p> <p>4. Туристские _____ - это совокупность групп туристов, которые направляются в специальные центры с целью проведения свободного времени, досуга, совершения путешествий.</p> <p>5. Туристический пакет включает четыре обязательные элементы: туристический центр, _____, транспорт и услуги размещения.</p>
		ПК-5	<p>1. Старейший в Восточной Сибири город, основанный в 1619 году, привлекает своими архитектурными памятниками, деревянными кружевными украшениями старинных деревянных домов:</p> <p>а) Енисейск б) Ангарск в) Красноярск г) Томск</p> <p>2. Один из немногих центров буддизма в Сибири, где сохранились каменные языческие идолы возрастом около двух тысяч лет:</p> <p>а) Республика Якутия б) Республика Тыва в) Республика Алтай г) Алтайский край</p> <p>3. В южной части Сибири для туристов представляют интерес:</p> <p>а) Эльбрус и Казбек б) Алтай, Горная Шория, Кузнецкий Алатау в) Сопка Ключевская г) Западные и Восточные Саяны</p>

				<p>4. «Саянский коридор» находится на реке:</p> <p>а) Лене б) Енисее в) Волге г) Иртыше</p> <p>5. Самое глубокое озеро планеты возрастом 25 млн. лет, резервуар пятой части мировых запасов пресной воды Земли, на берегах которого находится Баргузинский заповедник, это:</p> <p>а) Иссык-Куль б) Балхаш в) Каспий г) Байкал</p>
5.	Раздел 5. ТУРИСТСКИЕ РЕГИОНЫ И ТЕРРИТОРИИ ДФО	ОПК-2	Компьютерное тестирование	<p>1. Вставьте пропущенные слова: Географический объект, который аккумулирует поток туристов и направляет их в другой туристский центр, имеющий ресурсы и предложение — это _____ центр.</p> <p>2. Совокупность групп туристов, которые направляются в специальные центры с целью проведения свободного времени, досуга, совершения путешествий — это _____ потоки.</p> <p>3. Услуги, которые входят в туристский пакет и приобретаются туристом, по месту _____ носят название основные.</p> <p>4. Туристская путевка — это один из основных _____ подтверждающих покупку тура.</p>
		ПК-5		<p>1. Территория России, где находится 28 действующих вулканов, горячие и холодные минеральные источники:</p> <p>а) Хибины б) Урал</p>

			<p>в) Камчатка г) Саяны</p> <p>2. Дальний Восток привлекателен большой территорией, разнообразием природных ландшафтов, климатических зон (от типичного севера, до субтропического леса на юге Хабаровского края и Приморья), богатством живой природы. Здесь достаточно теплое море:</p> <p>а) Охотское б) Японское в) Море Лаптевых г) Балтийское</p> <p>3. Территория России, где можно наблюдать лежбища морских зверей, птичьи базары, действующие вулканы, серого кита и белуху:</p> <p>а) Курильские острова б) Японские острова в) полуостров Сахалин г) Берингов пролив</p> <p>4. Столица Дальневосточного федерального округа:</p> <p>а) Владивосток б) Комсомольск-на-Амуре в) Находка г) Хабаровск</p>
--	--	--	--

4.3.2. Оценочные материалы для проведения промежуточной аттестации обучающихся по дисциплине (модулю)

Вопросы/задания для проведения промежуточной аттестации обучающихся по дисциплине (модулю)

Коды контролируемой компетенций	Вопросы /задания
<p>ОПК-2</p> <p>ПК-5</p>	<ol style="list-style-type: none"> 1. Туристско-рекреационное районирование и районообразование. 2. Роль и методы государственного регулирования в индустрии туризма и гостеприимства 3. Туристская политика и туристские регионы РФ 4. Туристская стратегия и тактика на государственном и муниципальном уровнях 5. Правовые акты, регулирующие сферу гостеприимства и туризма, их классификация. 6. Понятие и функции национальной туристской администрации 7. Понятие и функции национального туристского офиса. 8. Культурно-познавательные туристско-рекреационные центры. 9. Государственные структуры, регулирующие туристскую деятельность в РФ. 10. Понятие и значение маркетинга национального туристского продукта 11. Региональные целевые программы развития в России 12. Государственное частное партнерство в программах развития туризма в РФ 13. Программа развития круизного туризма в Азово-Черноморском регионе 14. Программы развития туризма на территориях муниципальных образований 15. Стратегическое планирование территории в целях развития туризма 16. Кластерный подход к развитию туризма: мировой опыт 17. Программа развития туризма в Дальневосточном федеральном округе 18. Программы по туризму для детей с ОВЗ 19. Программа по развитию туризма в г. Москва 20. Программы развития туризма в малых городах России 21. Объекты, включенные в список ЮНЕСКО на территории России 22. Туристско-рекреационный центр 23. Географические туристско-рекреационные зоны, выделяемые в результате процедур туристско-рекреационного районирования 24. Статистические туристско-рекреационные зоны, выделяемые для целей статистического наблюдения 25. Особые экономические туристско-рекреационные зоны, учрежденные для управления и стимулирования инновационными и инвестиционными процессами в туристско-рекреационной сфере

РАЗДЕЛ 5. УСЛОВИЯ РЕАЛИЗАЦИИ ДИСЦИПЛИНЫ (МОДУЛЯ)

5.1. Перечень основной и дополнительной учебной литературы для освоения дисциплины (модуля)

5.1.1. Основная литература

1. Матвеевская, А. С. Туристско-рекреационное проектирование : учебник : [16+] / А. С. Матвеевская, В. Л. Погодина, И. Г. Филиппова. – Москва ; Берлин : Директ-Медиа, 2021. – 640 с. : ил., табл. – Режим доступа: по подписке. – URL: <https://biblioclub.ru/index.php?page=book&id=602469> (дата обращения: 09.03.2023). – ISBN 978-5-4499-1808-6. – DOI 10.23681/602469. – Текст : электронный.
2. Социально-экономическая география : учебник для вузов / М. М. Голубчик, С. В. Макара, А. М. Носонов, Э. Л. Файбусович. — 2-е изд., испр. и доп. — Москва : Издательство Юрайт, 2023. — 475 с. — (Высшее образование). — ISBN 978-5-534-11477-5. — Текст : электронный // Образовательная платформа Юрайт [сайт]. — URL: <https://www.ura.it.ru/bcode/510962> (дата обращения: 08.03.2023).
3. Симагин, Ю. А. Экономическая география и прикладное регионоведение России : учебник для вузов / Ю. А. Симагин, А. В. Обыграйкин ; под редакцией Ю. А. Симагина. — 3-е изд., перераб. и доп. — Москва : Издательство Юрайт, 2023. — 487 с. — (Высшее образование). — ISBN 978-5-534-14220-4. — Текст : электронный // Образовательная платформа Юрайт [сайт]. — URL: <https://www.ura.it.ru/bcode/511061> (дата обращения: 08.03.2023).

5.1.2. Дополнительная литература

1. Гладкий, Ю. Н. Регионоведение : учебник для вузов / Ю. Н. Гладкий, А. И. Чистобаев. — Москва : Издательство Юрайт, 2023. — 360 с. — (Высшее образование). — ISBN 978-5-534-00479-3. — Текст : электронный // Образовательная платформа Юрайт [сайт]. — URL: <https://www.ura.it.ru/bcode/511767> (дата обращения: 08.03.2023).
2. Макринова, Е. И. Региональное планирование развития туризма на основе кросс-форсайта и проектных методов / Е. И. Макринова, А. П. Сотник. – Москва ; Берлин : Директ-Медиа, 2021. – 134 с. : табл., ил. – Режим доступа: по подписке. – URL: <https://biblioclub.ru/index.php?page=book&id=602423> (дата обращения: 08.03.2023). – Библиогр.: с. 114-130. – ISBN 978-5-4499-2179-6. – Текст : электронный.

3. Развитие туризма в Приморском крае : хрестоматия : в 4 частях : [16+] / сост. Т. Г. Стреленко ; под общ. ред. Г. А. Гомилевской. – 2-е изд., стер. – Москва ; Берлин : Директ-Медиа, 2019. – Часть 1. Современное состояние туристской отрасли Приморского края. – 581 с. : ил., табл. – Режим доступа: по подписке. – URL: <https://biblioclub.ru/index.php?page=book&id=497745> (дата обращения: 08.03.2023). – ISBN 978-5-4499-0410-2. - ISBN 978-5-4475-9805-1 (Часть 1). – DOI 10.23681/497745. – Текст : электронный.

4. Современные проблемы сервиса и туризма : журнал // Научная электронная библиотека eLIBRARY. - URL: https://www.elibrary.ru/projects/subscription/rus_titles_open.asp (дата обращения: 22.02.2023). - Режим доступа: по подписке, для зарегистрир. пользователей.

5. Трубилин, А. Г. Развитие внутреннего туризма территорий / А. Г. Трубилин. – 3-е изд. – Москва : Дашков и К°, 2021. – 132 с. : схем., ил., табл. – Режим доступа: по подписке. – URL: <https://biblioclub.ru/index.php?page=book&id=698564> (дата обращения: 08.03.2023). – Библиогр. в кн. – ISBN 978-5-394-04200-3. – Текст : электронный.

5.2 Перечень ресурсов информационно-коммуникационной сети «Интернет», необходимых для освоения дисциплины (модуля)

№ №	Название электронного ресурса	Описание электронного ресурса	Используемый для работы адрес
1.	ЭБС «Университетская библиотека онлайн»	Электронная библиотека, обеспечивающая доступ высших и средних учебных заведений, публичных библиотек и корпоративных пользователей к наиболее востребованным материалам по всем отраслям знаний от ведущих российских издательств	http://biblioclub.ru/
2.	Научная электронная библиотека eLIBRARY.ru	Крупнейший российский информационно-аналитический портал в области науки, технологии, медицины и образования, содержащий рефераты и полные тексты более 34 млн научных публикаций и патентов	http://elibrary.ru/
3.	Образовательная платформа Юрайт	Электронно-библиотечная система для ВУЗов, ССУЗов, обеспечивающая доступ к учебникам, учебной и методической литературе по различным дисциплинам.	https://urait.ru/
4.	База данных "EastView"	Полнотекстовая база данных периодических	https://dlib.eastview.com

		изданий	
5.	Электронная библиотека "Grebennikon"	Библиотека предоставляет доступ более чем к 30 журналам, выпускаемых Издательским домом "Гребенников".	https://grebennikon.ru/

5.3 Методические указания для обучающихся по освоению дисциплины (модуля)

Освоение обучающимся дисциплины (модуля) предполагает изучение материалов дисциплины (модуля) на аудиторных занятиях и в ходе самостоятельной работы. Аудиторные занятия проходят в форме лекций, семинаров, практических занятий.

При подготовке к аудиторным занятиям необходимо помнить особенности каждой формы его проведения.

Подготовка к учебному занятию лекционного типа заключается в следующем.

С целью обеспечения успешного обучения обучающийся должен готовиться к лекции, поскольку она является важнейшей формой организации учебного процесса, поскольку:

- знакомит с новым учебным материалом;
- разъясняет учебные элементы, трудные для понимания;
- систематизирует учебный материал;
- ориентирует в учебном процессе.

С этой целью:

- внимательно прочитайте материал предыдущей лекции;
- ознакомьтесь с учебным материалом по учебнику и учебным пособиям с темой прочитанной лекции;
- внесите дополнения к полученным ранее знаниям по теме лекции на полях лекционной тетради;
- запишите возможные вопросы, которые вы зададите лектору на лекции по материалу изученной лекции;
- постарайтесь уяснить место изучаемой темы в своей подготовке;
- узнайте тему предстоящей лекции (по тематическому плану, по информации лектора) и запишите информацию, которой вы владеете

по данному вопросу.

Подготовка к занятию семинарского типа

При подготовке и работе во время проведения занятий семинарского типа следует обратить внимание на следующие моменты: на процесс предварительной подготовки, на работу во время занятия, обработку полученных результатов, исправление полученных замечаний.

Предварительная подготовка к учебному занятию семинарского типа заключается в изучении теоретического материала в отведенное для самостоятельной работы время, ознакомление с инструктивными материалами с целью осознания задач практического занятия.

Работа во время проведения учебного занятия семинарского типа включает:

- консультирование студентов преподавателями и вспомогательным персоналом с целью предоставления исчерпывающей информации, необходимой для самостоятельного выполнения предложенных преподавателем задач;
- самостоятельное выполнение заданий согласно обозначенной учебной программой тематики.

Обработка, обобщение полученных результатов работы проводится обучающимися самостоятельно или под руководством преподавателя (в зависимости от степени сложности поставленных задач). В результате оформляется индивидуальный отчет. Подготовленная к сдаче на контроль и оценку работа сдается преподавателю. Форма отчетности может быть письменная, устная или две одновременно. Главным результатом в данном случае служит получение положительной оценки по каждому практическому занятию. Это является необходимым условием при проведении рубежного контроля и допуска к экзамену. При получении неудовлетворительных результатов обучающийся имеет право в дополнительное время пересдать преподавателю работу до проведения промежуточной аттестации.

5.4 Информационно-технологическое обеспечение образовательного процесса по дисциплины (модуля)

5.4.1. Средства информационных технологий

1. Персональные компьютеры;
2. Средства доступа в Интернет;
3. Проектор.

5.4.2. Лицензионное и свободно распространяемое программное обеспечение, в том числе отечественного производства:

1. Операционная система: Astra Linux SE
2. Пакет офисных программ: LibreOffice
3. Справочная система Консультант+
4. Okular или Acrobat Reader DC
5. Ark или 7-zip
6. User Gate
7. TrueConf (client)

**Указывается актуальное программное обеспечение, необходимое для освоения дисциплины (модуля).*

5.4.3. Информационные справочные системы и профессиональные базы данных

№ №	Название электронного ресурса	Описание электронного ресурса	Используемый для работы адрес
1.	ЭБС «Университетская библиотека онлайн»	Электронная библиотека, обеспечивающая доступ высших и средних учебных заведений, публичных библиотек и корпоративных пользователей к наиболее востребованным материалам по всем отраслям знаний от ведущих российских издательств	http://biblioclub.ru/
2.	Научная электронная библиотека eLIBRARY.ru	Крупнейший российский информационно-аналитический портал в области науки, технологии, медицины и образования, содержащий рефераты и полные тексты более 34 млн научных публикаций и патентов	http://elibrary.ru/
3.	Образовательная платформа Юрайт	Электронно-библиотечная система для ВУЗов, ССУЗов, обеспечивающая доступ к учебникам, учебной и методической литературе по различным дисциплинам.	https://urait.ru/
4.	База данных "EastView"	Полнотекстовая база данных периодических изданий	https://dlib.eastview.com
5.	Электронная библиотека "Grebennikon"	Библиотека предоставляет доступ более чем к 30 журналам, выпускаемых Издательским домом "Гребенников".	https://grebennikon.ru/

5.5. Материально-техническое обеспечение образовательного процесса по дисциплине (модулю)

Для изучения дисциплины (модуля) используются:

Учебная аудитория для занятий лекционного типа оснащена специализированной мебелью (стол для преподавателя, парты, стулья, доска для написания мелом); техническими средствами обучения (видеопроjectionное оборудование, средства звуковоспроизведения, экран и имеющие выход в сеть Интернет), а также (при наличии) демонстрационными печатными пособиями, экранно-звуковыми средствами обучения.

Учебная аудитория для занятий семинарского типа: оснащена специализированной мебелью (стол для преподавателя, парты, стулья, доска для написания мелом); техническими средствами обучения (видеопроjectionное оборудование, средства звуковоспроизведения, экран и

имеющие выход в сеть Интернет), а также (при наличии) демонстрационными печатными пособиями, экранно-звуковыми средствами обучения, демонстрационными материалами.

Помещения для самостоятельной работы обучающихся: оснащены специализированной мебелью (парты, стулья) техническими средствами обучения (персональные компьютеры с доступом в сеть Интернет и обеспечением доступа в электронно-информационную среду университета, программным обеспечением).

5.6. Образовательные технологии

При реализации дисциплины (модуля) применяются различные образовательные технологии, в том числе технологии электронного обучения.

Освоение дисциплины (модуля) предусматривает использование в учебном процессе активных и интерактивных форм проведения учебных занятий в форме разбора конкретных ситуаций, психологические и иные тренинги в сочетании с внеаудиторной работой с целью формирования и развития **профессиональных** навыков обучающихся.

При освоении дисциплины (модуля) предусмотрено применением электронного обучения и дистанционных образовательных технологий.

Учебные часы дисциплины (модуля) предусматривают классическую контактную работу преподавателя с обучающимся в аудитории и контактную работу посредством электронной информационно-образовательной среды в синхронном и асинхронном режиме (вне аудитории) посредством применения возможностей компьютерных технологий (электронная почта, электронный учебник, тестирование, вебинар, видеофильм, презентация, форум и др.).

В рамках дисциплины (модуля) предусмотрены встречи с руководителями и работниками организаций, деятельность которых связана с *направленностью* реализуемой основной профессиональной образовательной программы.

ЛИСТ РЕГИСТРАЦИИ ИЗМЕНЕНИЙ

№ п/ п	Содержание изменения	Реквизиты документа об утверждении изменения	Дата введения изменения
1.	Утверждена и введена в действие решением Ученого совета факультета на основании Федерального государственного образовательного стандарта высшего образования – <i>бакалавриата</i> по направлению подготовки 43.03.02 <i>Туризм</i> , утвержденного приказом Министерства образования и науки Российской Федерации от 08.06.2017г № 516	Протокол заседания Ученого совета факультета № <u>2</u> от « <u>27</u> » <u> </u> апреля <u> </u> 2023 года	01.09.2023
2.	*	Протокол заседания Ученого совета факультета № <u> </u> от « <u> </u> » <u> </u> 20 <u> </u> года	— . — . —
3.	*	Протокол заседания Ученого совета факультета № <u> </u> от « <u> </u> » <u> </u> 20 <u> </u> года	— . — . —
4.	*	Протокол заседания Ученого совета факультета № <u> </u> от « <u> </u> » <u> </u> 20 <u> </u> года	— . — . —



Министерство науки и высшего образования Российской Федерации
Федеральное государственное бюджетное образовательное учреждение
высшего образования
«Российский государственный социальный университет»

УТВЕРЖДАЮ
Директор Высшей школы индустрии
гостеприимства, впечатлений и социального
креатива (институт)
К.К. Поздняков
27 апреля 2023 г.

РАБОЧАЯ ПРОГРАММА ДИСЦИПЛИНЫ
СТУДЕНТ В СРЕДЕ ЭЛЕКТРОННОГО ОБУЧЕНИЯ

Направление подготовки

«43.03.02 Туризм»

Направленность

«Экономика впечатлений»

ОБРАЗОВАТЕЛЬНАЯ ПРОГРАММА ВЫСШЕГО ОБРАЗОВАНИЯ –
ПРОГРАММА БАКАЛАВРИАТА

Форма обучения

Очная, очно-заочная, заочная

Москва 2023

СОДЕРЖАНИЕ

РАЗДЕЛ 1. ПАСПОРТ РАБОЧЕЙ ПРОГРАММЫ ДИСЦИПЛИНЫ	5
1.1 Цель и задачи дисциплины.....	5
1.2 Планируемые результаты обучения по дисциплине (модулю) в рамках планируемых результатов освоения основной профессиональной образовательной программы высшего образования – программы бакалавриата соотнесенные с установленными индикаторами достижения компетенций... 5	
РАЗДЕЛ 2. СТРУКТУРА И СОДЕРЖАНИЕ ДИСЦИПЛИНЫ	8
2.1 Объем дисциплины, включая контактную работу обучающегося с педагогическими работниками и самостоятельную работу обучающегося.....	8
2.2. Учебно-тематический план дисциплины	9
2.3. Содержание дисциплины.....	13
РАЗДЕЛ 3. УЧЕБНО-МЕТОДИЧЕСКОЕ ОБЕСПЕЧЕНИЕ САМОСТОЯТЕЛЬНОЙ РАБОТЫ ОБУЧАЮЩИХСЯ ПО ДИСЦИПЛИНЕ.....	15
3.1. Виды самостоятельной работы обучающихся по дисциплине	15
3.2. Задания для самостоятельной работы	16
3.3. Методические указания к самостоятельной работе по дисциплине	18
РАЗДЕЛ 4. ОЦЕНОЧНЫЕ МАТЕРИАЛЫ ПО ДИСЦИПЛИНЕ.....	19
4.1. Форма промежуточной аттестации обучающегося по дисциплине	19
4.2. Оценочные материалы, определяющие процедуры оценивания знаний, умений, навыков и (или) опыта деятельности, характеризующих этапы формирования компетенций	19
4.2.1. Организационные основы применения балльно-рейтинговой системы оценки успеваемости обучающихся по дисциплине	19
4.2.2. Проведение текущего контроля успеваемости обучающихся по дисциплине в соответствии с балльно-рейтинговой системой оценки успеваемости обучающегося	20
4.2.3. Проведение промежуточной аттестации обучающихся по дисциплине в соответствии с балльно-рейтинговой системой оценки успеваемости обучающегося	21
4.3. Перечень заданий для проведения текущей и промежуточной оценки знаний, умений, навыков и (или) опыта деятельности, характеризующих этапы формирования компетенций	23
4.3.1. Оценочные материалы для проведения текущей аттестации и рубежного контроля, обучающихся по дисциплине.....	23
4.3.2. Оценочные материалы для проведения промежуточной аттестации обучающихся по дисциплине.....	26
РАЗДЕЛ 5. УСЛОВИЯ РЕАЛИЗАЦИИ ДИСЦИПЛИНЫ	27

5.1. Перечень основной и дополнительной учебной литературы для освоения дисциплины.....	27
5.1.1. Основная литература.....	27
5.1.2. Дополнительная литература.....	27
5.2 Перечень ресурсов информационно-коммуникационной сети «Интернет», необходимых для освоения дисциплины	27
5.3 Методические указания для обучающихся по освоению дисциплины.....	28
5.4 Информационно-технологическое обеспечение образовательного процесса по дисциплины	29
5.4.1. Средства информационных технологий.....	29
5.4.2. Лицензионное и свободно распространяемое программное обеспечение, в том числе отечественного производства:	29
5.4.3. Информационные справочные системы и профессиональные базы данных.....	29
5.5. Материально-техническое обеспечение образовательного процесса по дисциплине	30
5.6. Образовательные технологии.....	30
ЛИСТ РЕГИСТРАЦИИ ИЗМЕНЕНИЙ.....	31

Рабочая программа дисциплины «Студент в среде электронного обучения» разработана на основании федерального государственного образовательного стандарта высшего образования – бакалавриат по направлению подготовки 43.03.02 Туризм, утвержденного приказом Министерства образования и науки Российской Федерации от 08 июня 2017г. № 516, учебного плана по основной профессиональной образовательной программе высшего образования - программы бакалавриата по направлению подготовки 43.03.02 Туризм (далее – «ОПОП»).

Рабочая программа дисциплины «Студент в среде электронного обучения» разработана рабочей группой в составе: канд. экон. наук А.В. Медведева.

Рабочая программа дисциплины обсуждена и утверждена на заседании кафедры информационных технологий, искусственного интеллекта и общественно-социальных технологий цифрового общества факультета социальных и политических технологий (Протокол № 7 от «28» марта 2023 года)

Заведующий кафедрой
канд. пед. наук, доцент



С.В. Крапивка

(подпись)

Рабочая программа дисциплины рецензирована и рекомендована к утверждению:

ФГБОУ ВО «Московский политехнический университет», НОЦ инфокогнитивных технологий, доктор технических наук, профессор



Н.И. Гданский

к.т.н., доцент кафедры информационных систем, сетей и безопасности



В.Л. Симонов

Согласовано
Научная библиотека, директор



И.Г. Маляр

РАЗДЕЛ 1. ПАСПОРТ РАБОЧЕЙ ПРОГРАММЫ ДИСЦИПЛИНЫ

1.1 Цель и задачи дисциплины

Цель учебной дисциплины заключается в формировании теоретических знаний о виртуальной образовательной среде, основах современных информационно-коммуникационных технологий системы дистанционного обучения, приобретения практических навыков работы по электронному взаимодействию студента и преподавателя в электронной образовательной среде, использования электронных образовательных контентов, проведения онлайн тестирований, а также формирования накопительной системы баллов и формирования результатов оценки.

Задачи учебной дисциплины:

1. изучение студентами виртуальной образовательной среды, основ современных телекоммуникационных технологий системы дистанционного обучения, способов работы с электронными контентами и электронными ресурсами, методов повышения качества образования с использованием технологий дистанционного взаимодействия;
2. овладение студентами умениями работать в электронной образовательной среде, применять технологии электронного взаимодействия, своевременно исполнять практические задания и проходить тестирование;
3. привитие студентам способности электронного взаимодействия с преподавателем, с образовательным учреждением по форме дистанционного взаимодействия, с электронными библиотечными ресурсами, с виртуальными образовательными программами.

Инновационные технологии в образовании. Электронное обучение и электронная педагогика. Особенности инноваций в сфере образования, преимущества и недостатки электронного обучения. Потенциальные выгоды виртуальной системы образования в России, инструменты доставки знаний студенту. Самостоятельная работа в виртуальной образовательной среде. Общие понятия «электронного обучения». Использование программно-аппаратной платформы электронного обучения. Принципы дистанционного обучения. Электронные учебные курсы. Основные причины перехода к использованию информационно-коммуникационных технологий в учебном процессе. Архитектура различных моделей электронного обучения. Виды учебных занятий и организация самостоятельной работы студента при электронном обучении. Организация учебного процесса при использовании электронного типа обучения. Основные виды учебных материалов используемые в СДО.

1.2 Планируемые результаты обучения по дисциплине (модулю) в рамках планируемых результатов освоения основной профессиональной образовательной программы высшего образования – программы бакалавриата соотнесенные с установленными индикаторами достижения компетенций

Процесс освоения дисциплины направлен на формирование у обучающихся следующих компетенций: УК-1; УК-2; УК-6 в соответствии с учебным планом.

В результате освоения дисциплины обучающийся должен демонстрировать следующие результаты:

Категория компетенций (при наличии)	Код компетенции Формулировка компетенции	Код и наименование индикатора достижения компетенции	Результаты обучения
Системное и критическое мышление	УК-1. Способен осуществлять поиск, критический анализ и синтез информации, применять системный подход для решения поставленных задач	УК-1.1. Находит и критически оценивает информацию, необходимую для решения задачи. УК-1.2. Предлагает различные варианты решения задачи, оценивая их последствия на основе синтеза и критического анализа информации. УК-1.3. Выбирает оптимальный вариант решения задачи, аргументируя свой выбор.	Знает принципы сбора, отбора и обобщения информации Умеет соотносить разнородные явления и систематизировать их в рамках избранных видов профессиональной деятельности. Имеет практический опыт работы с информационными источниками, опыт научного поиска, создания научных текстов
Разработка и реализация проектов	УК-2. Способен определять круг задач в рамках поставленной цели и выбирать оптимальные способы их решения, исходя из действующих правовых норм, имеющихся ресурсов и ограничений	УК-2.1. Понимает базовые принципы постановки задач и выработки решений. УК-2.2. Определяет ресурсное обеспечение для решения поставленной задачи и проектирует пути ее решения выбирая оптимальный способ исходя из действующих правовых норм.	Знать: необходимые для осуществления профессиональной деятельности правовые нормы и методологические основы принятия управленческого решения Уметь: анализировать альтернативные варианты решений для достижения намеченных результатов; разрабатывать план, определять целевые этапы и основные направления работ Владеть: методиками разработки цели и задач проекта; методами оценки продолжительности и

Категория компетенций (при наличии)	Код компетенции Формулировка компетенции	Код и наименование индикатора достижения компетенции	Результаты обучения
			стоимости проекта, а также потребности ресурсах
Самоорганизация и саморазвитие (в том числе здоровьесбережение)	УК-6. Способен управлять своим временем, выстраивать и реализовывать траекторию саморазвития на основе принципов образования в течение всей жизни	УК-6.1. Объективно оценивает временные ресурсы и ограничения и эффективно использует эти ресурсы для достижения поставленных целей. УК-6.2. Выстраивает и реализует персональную траекторию непрерывного образования и саморазвития.	Знать: основные принципы самовоспитания и самообразования, исходя из требований рынка труда Уметь: демонстрировать умение самоконтроля и рефлексии, позволяющие самостоятельно корректировать обучение по выбранной траектории; Владеть: способами управления своей познавательной деятельностью и удовлетворять образовательные интересы и потребности

РАЗДЕЛ 2. СТРУКТУРА И СОДЕРЖАНИЕ ДИСЦИПЛИНЫ

2.1 Объем дисциплины, включая контактную работу обучающегося с педагогическими работниками и самостоятельную работу обучающегося

Общая трудоемкость дисциплины составляет 2 зачетные единицы.

Очная форма обучения

Вид учебной работы	Всего часов	Семестры			
		1	2		
Контактная работа обучающихся с педагогическими работниками	36	36			
Лекционные занятия	20	20			
<i>из них: в форме практической подготовки</i>	-	-			
Практические занятия	16	16			
<i>из них: в форме практической подготовки</i>	-	-			
Лабораторные занятия	-	-			
<i>из них: в форме практической подготовки</i>	-	-			
Консультации / Иная контактная работа	-	-			
<i>из них: в форме практической подготовки</i>	-	-			
Самостоятельная работа обучающихся	27	27			
Контроль промежуточной аттестации	9	9			
Форма промежуточной аттестации	зачет	зачет			
ОБЪЕМ ДИСЦИПЛИНЫ В ЧАСАХ	72	72			

Очно-заочная форма обучения

Вид учебной работы	Всего часов	Семестры			
		1	2		
Контактная работа обучающихся с педагогическими работниками	24	24			
Лекционные занятия	16	16			
<i>из них: в форме практической подготовки</i>	-	-			
Практические занятия	8	8			
<i>из них: в форме практической подготовки</i>	-	-			
Лабораторные занятия	-	-			
<i>из них: в форме практической подготовки</i>	-	-			
Консультации / Иная контактная работа	-	-			
<i>из них: в форме практической подготовки</i>	-	-			
Самостоятельная работа обучающихся	39	39			
Контроль промежуточной аттестации	9	9			
Форма промежуточной аттестации	зачет	зачет			
ОБЪЕМ ДИСЦИПЛИНЫ В ЧАСАХ	72	72			

Заочная форма обучения

Вид учебной работы	Всего часов	Курс 1		Курс 2	
		Сессия 1-2	Сессия 3-4	Сессия 1-2	Сессия 3-4
Контактная работа обучающихся с педагогическими работниками	8		8		
Лекционные занятия	4		4		
<i>из них: в форме практической подготовки</i>					
Практические занятия	4		4		
<i>из них: в форме практической подготовки</i>					
Лабораторные занятия	-		-		
<i>из них: в форме практической подготовки</i>					
Консультации / Иная контактная работа	-		-		
<i>из них: в форме практической подготовки</i>					
Самостоятельная работа обучающихся	60		60		
Контроль промежуточной аттестации	4		4		
Форма промежуточной аттестации	зачёт		зачёт		
ОБЪЕМ ДИСЦИПЛИНЫ В ЧАСАХ	72		72		

2.2. Учебно-тематический план дисциплины

Очной формы обучения

Раздел, тема	Виды учебной работы, академических часов										
	Всего	Самостоятельная работа	Контактная работа обучающихся с педагогическими работниками								
			Всего	Лекционные занятия	<i>из них: в форме практической подготовки</i>	Практические занятия	<i>из них: в форме практической подготовки</i>	Лабораторные занятия	<i>из них: в форме практической подготовки</i>	Консультации / Иная контактная работа	<i>из них: в форме практической подготовки</i>
Дисциплина (Семестр 1)											
Раздел 1. Электронные технологии в образовании	28	10	18	10	-	8	-	-	-	-	-
Тема 1.1. Основные понятия электронного обучения	10	4	6	4	-	2	-	-	-	-	-
Тема 1.2. Формы и технологии обучения	10	4	6	4	-	2	-	-	-	-	-

Раздел, тема	Виды учебной работы, академических часов										
	Всего	Самостоятельная работа	Контактная работа обучающихся с педагогическими работниками								
			Всего	Лекционные занятия	из них: в форме практической подготовки	Практические занятия	из них: в форме практической подготовки	Лабораторные занятия	из них: в форме практической подготовки	Консультации / Иная контактная работа	из них: в форме практической подготовки
Тема 1.3. Модель электронного обучения	8	2	6	2	-	4	-	-	-	-	-
Раздел 2. Система дистанционного образования «Виртуальная образовательная среда РГСУ»	35	17	18	10	-	8	-	-	-	-	-
Тема 2.1. Общие сведения об СДО и интерфейс «Виртуальной образовательной среды РГСУ»	14	8	6	4	-	2	-	-	-	-	-
Тема 2.2. Изучение учебной дисциплины в СДО	16	8	8	4	-	4	-	-	-	-	-
Тема 2.3. Сервисы взаимодействия в СДО	5	1	4	2	-	2	-	-	-	-	-
Контроль промежуточной аттестации (час)	9										
Общий объем, часов	72	27	36	10	-	16	-	-	-	-	-

Очно-заочной формы обучения

Раздел, тема	Виды учебной работы, академических часов										
	Всего	Самостоятельная работа	Контактная работа обучающихся с педагогическими работниками								
			Всего	Лекционные занятия	из них: в форме практической подготовки	Практические занятия	из них: в форме практической подготовки	Лабораторные занятия	из них: в форме практической подготовки	Консультации / Иная контактная работа	из них: в форме практической подготовки
Дисциплина (Семестр 1)											
Раздел 1. Электронные технологии в образовании	28	16	12	8	-	4	-	-	-	-	-
Тема 1.1. Основные понятия электронного обучения	10	6	4	2	-	2	-	-	-	-	-
Тема 1.2. Формы и технологии обучения	10	6	4	2	-	2	-	-	-	-	-
Тема 1.3. Модель электронного обучения	8	4	4	4	-	-	-	-	-	-	-
Раздел 2. Система дистанционного образования «Виртуальная образовательная среда РГСУ»	35	23	12	8	-	4	-	-	-	-	-
Тема 2.1. Общие сведения об СДО и интерфейс «Виртуальной образовательной среды РГСУ»	14	12	2	2	-	-	-	-	-	-	-
Тема 2.2. Изучение учебной дисциплины в СДО	16	10	6	4	-	2	-	-	-	-	-
Тема 2.3. Сервисы взаимодействия в СДО	5	1	4	2	-	2	-	-	-	-	-
Контроль промежуточной аттестации (час)	9										
Общий объем, часов	72	39	24	16	-	8	-	-	-	-	-

Заочной формы обучения

Раздел, тема	Виды учебной работы, академических часов										
	Всего	Самостоятельная работа	Контактная работа обучающихся с педагогическими работниками								
			Всего	Лекционные занятия	из них: в форме практической подготовки	Практические занятия	из них: в форме практической подготовки	Лабораторные занятия	из них: в форме практической подготовки	Консультации / Иная контактная работа	из них: в форме практической подготовки
Дисциплина (Курс 1. Сессия 3-4)											
Раздел 1. Электронные технологии в образовании	34	30	4	2	-	2	-	-	-	-	-
Тема 1.1. Основные понятия электронного обучения	12	10	2	1		1					
Тема 1.2. Формы и технологии обучения	12	11	1	0,5		0,5					
Тема 1.3. Модель электронного обучения	10	9	1	0,5		0,5					
Раздел 2. Система дистанционного образования «Виртуальная образовательная среда РГСУ»	34	30	4	2	-	2	-	-	-	-	-
Тема 2.1. Общие сведения об СДО и интерфейс «Виртуальной образовательной среды РГСУ»			1	0,5		0,5					
Тема 2.2. Изучение учебной дисциплины в СДО											
Тема 2.3. Сервисы взаимодействия в СДО			1	0,5		0,5					
Контроль промежуточной аттестации (час)	4										
Общий объем, часов	72	60	8	4	-	4	-	-	-	-	-

2.3. Содержание дисциплины

РАЗДЕЛ 1. ЭЛЕКТРОННЫЕ ТЕХНОЛОГИИ В ОБРАЗОВАНИИ

Перечень изучаемых элементов содержания

Инновационные технологии в образовании. Электронное обучение и электронная педагогика. Особенности инноваций в сфере образования, преимущества и недостатки электронного обучения. Потенциальные выгоды виртуальной системы образования в России, инструменты доставки знаний студенту. Самостоятельная работа в виртуальной образовательной среде. Общие понятия «электронного обучения». Использование программно-аппаратной платформы электронного обучения. Принципы дистанционного обучения. Электронные учебные курсы. Основные причины перехода к использованию информационно-коммуникационных технологий в учебном процессе. Архитектура различных моделей электронного обучения. Виды учебных занятий и организация самостоятельной работы студента при электронном обучении. Организация учебного процесса при использовании электронного типа обучения. Основные виды учебных материалов, использующиеся в СДО.

Тема 1.1. Основные понятия электронного обучения

Перечень изучаемых элементов содержания

Инновационные технологии в образовании. Электронное обучение и электронная педагогика. Особенности инноваций в сфере образования, преимущества и недостатки электронного обучения. Потенциальные выгоды виртуальной системы образования в России, инструменты доставки знаний студенту.

Тема 1.2. Формы и технологии обучения

Перечень изучаемых элементов содержания

Самостоятельная работа в виртуальной образовательной среде. Общие понятия «электронного обучения». Использование программно-аппаратной платформы электронного обучения. Принципы дистанционного обучения. Электронные учебные курсы. Основные причины перехода к использованию информационно-коммуникационных технологий в учебном процессе.

Тема 1.3. Модель электронного обучения

Перечень изучаемых элементов содержания

Архитектура различных моделей электронного обучения. Виды учебных занятий и организация самостоятельной работы студента при электронном обучении. Организация учебного процесса при использовании электронного типа обучения. Основные виды учебных материалов, использующиеся в СДО.

ЗАДАНИЯ К ПРАКТИЧЕСКИМ ЗАНЯТИЯМ РАЗДЕЛА 1

Тема практического занятия: электронные технологии в образовании

Форма практического задания: эссе

Перечень тем эссе к Разделу 1:

1. Уровни подготовки по болонской системе.
2. Особенности электронного обучения
3. Особенности применения дистанционного обучения в России и за рубежом

4. Проблемы и перспективы применения электронного/дистанционного обучения
5. Недостатки применения электронного/дистанционного обучения
6. Инструменты электронного обучения
7. Технологии электронного обучения

РУБЕЖНЫЙ КОНТРОЛЬ К РАЗДЕЛУ 1

форма рубежного контроля – зачет методом электронного тестирования

РАЗДЕЛ 2. Система дистанционного образования «Виртуальная образовательная среда РГСУ»

Перечень изучаемых элементов содержания

Процедуры авторизации в системе дистанционного образования (СДО). Интерфейс СДО. Основные меню интерфейса. Доступ к учебным материалам дисциплины. Виды электронных учебных пособий. Практические задания, правила их выполнения. Вебинар, режим реального времени. Трансляция, использование веб-камеры. Чат, правила введение текстовых сообщений. Видеоролик, размещение записи в списке материалов курса для использования в учебном процессе. Рубежные тесты к разделам. Итоговое тестирование. Информационные ресурсы разделов. Новостные сообщения. Авторизованные пользователи, доступ к информации. Обмен сообщениями. Оповещение о получаемых сообщениях. Уведомления системы. Возможные ограничения и сроки выполнения задания. Тьютор, общение с тьютором. Служба технической поддержки.

Тема 2.1. Общие сведения об СДО и интерфейс «Виртуальной образовательной среды РГСУ»

Перечень изучаемых элементов содержания

Процедуры авторизации в системе дистанционного образования (СДО). Интерфейс СДО. Основные меню интерфейса. Разделы «Деканат», «Мои курсы».

Тема 2.2. Изучение учебной дисциплины в СДО

Перечень изучаемых элементов содержания

Доступ к учебным материалам дисциплины. Виды электронных учебных пособий. Практические задания, правила их выполнения. Вебинар, режим реального времени. Трансляция, использование веб-камеры. Чат, правила введение текстовых сообщений. Видеоролик, размещение записи в списке материалов курса для использования в учебном процессе. Рубежные тесты к разделам. Итоговое тестирование. Информационные ресурсы разделов.

Тема 2.3. Сервисы взаимодействия в СДО

Перечень изучаемых элементов содержания

Новостные сообщения. Авторизованные пользователи, доступ к информации. Обмен сообщениями. Оповещение о получаемых сообщениях. Уведомления системы. Возможные ограничения и сроки выполнения задания. Тьютор, общение с тьютором. Служба технической поддержки.

ЗАДАНИЯ К ПРАКТИЧЕСКИМ ЗАНЯТИЯМ РАЗДЕЛА 2

Тема практического занятия: система дистанционного образования «Виртуальная образовательная среда РГСУ»

Форма практического задания: кейс-здание

Перечень тем кейс-заданий к Разделу 2:

1. Задачи системы СДО в обучении
2. Интерактивность системы СДО
3. Коммуникации в системе СДО
4. Учебный процесс в системе СДО
5. Направления оптимизации процесса обучения в системе СДО
6. СДО при дистанционной форме обучения

РУБЕЖНЫЙ КОНТРОЛЬ К РАЗДЕЛУ 2

форма рубежного контроля – зачет методом электронного тестирования

РАЗДЕЛ 3. УЧЕБНО-МЕТОДИЧЕСКОЕ ОБЕСПЕЧЕНИЕ САМОСТОЯТЕЛЬНОЙ РАБОТЫ ОБУЧАЮЩИХСЯ ПО ДИСЦИПЛИНЕ

3.1. Виды самостоятельной работы обучающихся по дисциплине

Очной формы обучения

Раздел, тема	Количество часов	Вид самостоятельной работы
Дисциплина (семестр 1)		
Раздел 1. Электронные технологии в образовании	10	Подготовка эссе Самостоятельное изучение материала раздела/темы
Раздел 2. Система дистанционного образования «Виртуальная образовательная среда РГСУ»	17	Выполнение кейс – задания Самостоятельное изучение материала раздела/темы
Общий объем по семестру, часов	27	
Общий объем по дисциплине, часов	27	

Очно-заочной формы обучения

Раздел, тема	Количество часов	Вид самостоятельной работы
Дисциплина (семестр 1)		
Раздел 1. Электронные технологии в образовании	16	Подготовка эссе Самостоятельное изучение материала раздела/темы
Раздел 2. Система дистанционного образования «Виртуальная образовательная среда РГСУ»	23	Выполнение кейс – задания Самостоятельное изучение материала раздела/темы
Общий объем по семестру, часов	39	
Общий объем по дисциплине, часов	39	

Заочной формы обучения

Раздел, тема	Количество часов	Вид самостоятельной работы
Дисциплина (курс 1 сессии 1-2)		
Раздел 1. Электронные технологии в образовании	30	Тестирование Самостоятельное изучение материала раздела/темы
Раздел 2. Система дистанционного образования «Виртуальная образовательная среда РГСУ»	30	Выполнение кейс – задания Самостоятельное изучение материала раздела/темы
Общий объем по семестру, часов	60	
Общий объем по дисциплине, часов	60	

3.2. Задания для самостоятельной работы

Вопросы для самостоятельной работы к Разделу 1

1. Назовите основные преимущества электронного обучения?
2. Назовите основные преимущества и недостатки электронного обучения.
3. Назовите основные потенциальные выгоды системы дистанционного обучения для студента.
4. Что такое электронная форма обучения?
5. Что подразумевает электронное обучение?
6. Что относится к задачам системы дистанционного обучения (СДО)?
7. Что входит и что не входит в состав электронного учебника?
8. Укажите причины использования ИКТ в образовании.
9. Какие инструменты электронного обучения являются синхронными?
10. Что необходимо для широкого применения электронного обучения?
11. Что включает в себя установочная лекция?
12. Дайте определение понятию дискуссия в системе дистанционного обучения.
13. Назовите основные критерии оценки реферата.
14. Дайте определение «Виртуальному лабораторному практикуму».
15. Какой показатель не входит в состав рейтинговой оценки по дисциплине?
16. Что является основными учебными материалами в электронном обучении?
17. Что такое веб-браузер?
18. Что означает расположение результатов поиска в поисковых системах по релевантности?
19. Какое действие с папками и файлами нельзя отменить в системе дистанционного обучения?

Литература для самостоятельного изучения к Разделу 1.

1. Вайндорф-Сысоева, М. Е. Методика дистанционного обучения : учебное пособие для вузов / М. Е. Вайндорф-Сысоева, Т. С. Грязнова, В. А. Шитова ; под общей редакцией М. Е. Вайндорф-Сысоевой. — Москва : Издательство Юрайт, 2023. — 194 с. — (Высшее

образование). — ISBN 978-5-9916-9202-1. — Текст : электронный // Образовательная платформа Юрайт [сайт]. — URL: <https://urait.ru/bcode/511715>.

2. Гаврилов, М. В. Информатика и информационные технологии : учебник для вузов / М. В. Гаврилов, В. А. Климов. — 5-е изд., перераб. и доп. — Москва : Издательство Юрайт, 2023. — 355 с. — (Высшее образование). — ISBN 978-5-534-15819-9. — Текст : электронный // Образовательная платформа Юрайт [сайт]. — URL: <https://www.biblio-online.ru/bcode/509820>.

3. Советов, Б. Я. Информационные технологии : учебник для вузов / Б. Я. Советов, В. В. Цехановский. — 7-е изд., перераб. и доп. — Москва : Издательство Юрайт, 2023. — 327 с. — (Высшее образование). — ISBN 978-5-534-00048-1. — Текст : электронный // Образовательная платформа Юрайт [сайт]. — URL: <https://urait.ru/bcode/510751>.

Вопросы для самостоятельной работы к Разделу 2

1. По какому адресу вы можете обратиться к системе дистанционного обучения РГСУ?
2. Где на странице располагается кнопка авторизации в СДО?
3. Можно ли скачать инструкцию пользователя СДО до авторизации в системе?
4. Какие разделы есть на панели «Основное меню».
5. Какой категории посетителей доступен виджет «Техническая поддержка»?
6. Каким образом осуществляется доступ к списку дисциплин?
7. Из каких вкладок состоит раздел «Ресурсы дисциплины»?
8. В каком разделе можно узнать величину максимально возможного балла за занятие?
9. В каком разделе размещаются дополнительные файлы для изучения?
10. Занятие какого типа требует прикрепления файла с ответом?
11. Какой результат за прохождение теста передается в ведомость успеваемости?
12. В каком разделе размещаются учебные материалы, обязательные для изучения?
13. По какой системе выставляется оценка за занятия в СДО?
14. Можно ли написать сообщение своему одногруппнику в СДО?
15. Какой датой ограничивается срок доступа к дисциплине?
16. Какие рекомендуются ограничения для файлов, прикрепляемых к занятию с типом «задание»?
17. В каком разделе размещаются учебные дополнительные материалы для изучения?

Литература для самостоятельного изучения к Разделу 2.

1. Вайндорф-Сысоева, М. Е. Методика дистанционного обучения : учебное пособие для вузов / М. Е. Вайндорф-Сысоева, Т. С. Грязнова, В. А. Шитова ; под общей редакцией М. Е. Вайндорф-Сысоевой. — Москва : Издательство Юрайт, 2023. — 194 с. — (Высшее образование). — ISBN 978-5-9916-9202-1. — Текст : электронный // Образовательная платформа Юрайт [сайт]. — URL: <https://urait.ru/bcode/511715>.

2. Педагогические технологии дистанционного обучения : учебное пособие для вузов / Е. С. Полат [и др.] ; под редакцией Е. С. Полат. — 3-е изд. — Москва : Издательство Юрайт, 2023. — 392 с. — (Высшее образование). — ISBN 978-5-534-13152-9. — Текст : электронный // Образовательная платформа Юрайт [сайт]. — URL: <https://urait.ru/bcode/518642>.

3. Гаврилов, М. В. Информатика и информационные технологии : учебник для вузов / М. В. Гаврилов, В. А. Климов. — 5-е изд., перераб. и доп. — Москва : Издательство Юрайт, 2023. — 355 с. — (Высшее образование). — ISBN 978-5-534-15819-9. — Текст : электронный // Образовательная платформа Юрайт [сайт]. — URL: <https://www.biblio-online.ru/bcode/509820>.

4. Советов, Б. Я. Информационные технологии : учебник для вузов / Б. Я. Советов, В. В. Цехановский. — 7-е изд., перераб. и доп. — Москва : Издательство Юрайт, 2023. — 327 с. —

3.3. Методические указания к самостоятельной работе по дисциплине

Освоение слушателями программы предполагает изучение материалов дисциплин в ходе самостоятельной работы.

Для успешного освоения дисциплины и достижения поставленных целей необходимо внимательно ознакомиться с рабочей программой дисциплины, доступной в электронной информационно-образовательной среде РГСУ.

Следует обратить внимание на списки основной и дополнительной литературы, на предлагаемые преподавателем ресурсы информационно-телекоммуникационной сети Интернет. Эта информация необходима для самостоятельной работы обучающегося.

Для более углубленного изучения темы задания для самостоятельной работы рекомендуется выполнять параллельно с изучением данной темы. При выполнении заданий по возможности используйте наглядное представление материала.

Самостоятельная работа включает разнообразный комплекс видов и форм работы обучающихся.

Написание реферата (доклада).

Требования к структуре реферата (доклада):

Работа должна содержать систематизацию и краткое изложение материала из не менее 5-и литературных источников (монографий, научных статей и докладов) по выбранной теме.

Основные требования к оформлению:

Структура доклада (реферата): 1) титульный лист; 2) содержание (в нем последовательно указываются названия пунктов доклада (реферата), указываются страницы, с которых начинается каждый пункт); 3) введение (формулируется суть исследуемой проблемы, обосновывается выбор темы, определяются ее значимость и актуальность, указываются цель и задачи доклада (реферата), дается характеристика используемой литературы); 4) основная часть (каждый раздел ее доказательно раскрывает исследуемый вопрос); 5) выводы и заключение (подводятся итоги или делается обобщенный вывод по теме доклада (реферата)); 6) литература.

Доклад (реферат) оформляется на одной стороне листа белой бумаги формата А4 (210x297 мм). Интервал межстрочный -полуторный. Цвет шрифта - черный. Гарнитура шрифта основного текста - «Times New Roman» или аналогичная. Кегль (размер) от 12 до 14 пунктов. Размеры полей страницы (не менее): правое 10 мм, верхнее – 15 мм, нижнее – 20 мм, левое - 25 мм. Формат абзаца: полное выравнивание («по ширине»). Отступ красной строки одинаковый по всему тексту – 15 мм. Страницы должны быть пронумерованы с учётом титульного листа (на титульном листе номер страницы не ставится). В работах используются цитаты, статистические материалы. Эти данные оформляются в виде сносок (ссылок и примечаний). Внутритекстовые, подстрочные и затекстовые библиографические ссылки должны оформляться в соответствии с ГОСТ Р 7.0.5-2008 «Библиографическая ссылка». Общие требования и правила составления».

Реферат (доклад) сдается в бумажном и электронном виде (10 - 20 печатных страниц).

При проверке реферата (доклада) на антиплагиат - www.antiplagiat.ru - (более 50% заимствований) работа не принимается.

Выполнение тестовых заданий.

Тестовые задания содержат вопросы и 3-4 варианта ответа по базовым положениям изучаемой темы, составлены с расчетом на знания, полученные слушателями в процессе изучения темы.

Тестовые задания выполняются в письменной или электронной форме и сдаются преподавателю, ведущему дисциплину.

Написание эссе.

Эссе - вид самостоятельной исследовательской работы обучающихся, с целью углубления и закрепления теоретических знаний и освоения практических навыков. Цель эссе состоит в развитии самостоятельного творческого мышления и письменного изложения собственных мыслей. При написании эссе слушатель должен представить развернутый письменный ответ на теоретический или практический актуальный вопрос, объявленный преподавателем в аудитории непосредственно перед ее написанием. В процессе написания эссе разрешается пользоваться нормативно-правовыми актами, конспектом лекций (в печатном виде). Использование интернет-ресурсов не допускается. Темы эссе преподаватель предлагает из числа тех, которые слушатели уже рассматривали на лекциях или семинарских занятиях, исходя из содержания заданий в составе оценочных средств. По решению преподавателя, в качестве темы эссе может быть выбрана одна или несколько тем, которые могут быть распределены между слушателями по желанию.

Эссе проводится письменно, по объему не более 3-х печатных листов.

Требования к оформлению эссе:

Эссе выполняется на компьютере (гарнитура Times New Roman, шрифт 14) через 1,5 интервала с полями: верхнее, нижнее – 2; правое – 3; левое – 1,5. Отступ первой строки абзаца – 1,25. Сноски – постраничные. Таблицы и рисунки встраиваются в текст работы. При этом обязательный заголовок таблицы надо размещать над табличным полем, а рисунки сопровождать подрисуночными подписями. При включении в эссе нескольких таблиц и/или рисунков их нумерация обязательна. Обязательна и нумерация страниц. Их целесообразно проставлять внизу страницы – по середине или в правом углу. Номер страницы не ставится на титульном листе, но в общее число страниц он включается. Объем эссе, без учета приложений, не должен превышать 5 страниц. Значительное превышение установленного объема является недостатком работы и указывает на то, что слушатель не сумел отобрать и переработать необходимый материал.

Работа должна содержать собственные умозаключения по сути поставленной проблемы, включать самостоятельно проведенный анализ по сути этой проблемы, выводы, обобщающие авторскую позицию по поставленной проблеме.

РАЗДЕЛ 4. ОЦЕНОЧНЫЕ МАТЕРИАЛЫ ПО ДИСЦИПЛИНЕ

4.1. Форма промежуточной аттестации обучающегося по дисциплине

Контрольным мероприятием промежуточной аттестации обучающихся по дисциплине является **зачет**, который проводится в **электронной** форме методом электронного тестирования.

4.2. Оценочные материалы, определяющие процедуры оценивания знаний, умений, навыков и (или) опыта деятельности, характеризующих этапы формирования компетенций

4.2.1. Организационные основы применения балльно-рейтинговой системы оценки успеваемости обучающихся по дисциплине

Оценка качества освоения обучающимися дисциплины реализуется в формате балльно-рейтинговой системы оценки успеваемости обучающихся (БРСО).

БРСО в ходе текущего контроля успеваемости и промежуточной аттестации осуществляется по 100-балльной шкале.

Академический рейтинг обучающегося по дисциплине (модулю) складывается из результатов:

- текущего контроля успеваемости (максимальный текущий рейтинг обучающегося 80 рейтинговых баллов);
- промежуточной аттестации (максимальный рубежный рейтинг обучающегося 20 рейтинговых баллов).

Условия оценки освоения обучающимся дисциплины в формате БРСО доводятся преподавателем до сведения обучающихся на первом учебном занятии, а также размещены в свободном доступе в электронной информационно-образовательной среде Университета.

4.2.2. Проведение текущего контроля успеваемости обучающихся по дисциплине в соответствии с балльно-рейтинговой системой оценки успеваемости обучающегося

В течение учебного семестра до промежуточной аттестации на основании утвержденной рабочей программы дисциплины формируется текущий рейтинг обучающегося. Текущий рейтинг обучающегося складывается как сумма рейтинговых баллов, полученных им в течение учебного семестра по всем видам учебных занятий по дисциплине.

В процессе текущего контроля оцениваются следующие действия обучающегося, направленные на освоение компетенций в рамках изучения учебной дисциплины:

- академическая активность (посещаемость учебных занятий, самостоятельное изучение содержания учебной дисциплины в электронной информационно-образовательной среде, соблюдение сроков сдачи практических заданий и текущих контрольных мероприятий и др.);
- выполнение и сдача текущих и итогового практических заданий (рефераты, практическая работа, активное участие в групповых интерактивных занятиях (дискуссии);
- прохождение рубежей текущего контроля, включая соблюдение графика их прохождения в электронной информационно-образовательной среде.

Для планирования расчета текущего рейтинга обучающегося используются следующие пропорции:

Вид учебного действия	Максимальная рейтинговая оценка, баллов
академическая активность	10
практические задания	40
<i>из них: текущие практические задания</i>	20
<i>итоговое практическое задание</i>	20
рубежи текущего контроля	30
<i>ИТОГО:</i>	80

В течение учебного семестра по дисциплине обучающимся должен быть накоплен текущий рейтинг не менее 52 рейтинговых баллов (65% от максимального значения текущего рейтинга).

Необходимыми условиями допуска обучающегося к промежуточной аттестации по дисциплине являются положительное прохождение обучающимся не менее 65% рубежей текущего контроля с накоплением не менее 65% максимального рейтингового балла за каждый рубеж текущего контроля и положительное выполнение итогового практического задания с накоплением не менее 65% максимального рейтингового балла, установленного за итоговое практическое задание.

Невыполнение вышеуказанных условий является текущей академической задолженностью, которая должна быть ликвидирована обучающимся до контрольного мероприятия промежуточной аттестации.

Сведения о наличии у обучающихся текущей академической задолженности, сроках и порядке добора рейтинговых баллов для её ликвидации доводятся до обучающихся педагогическим работником.

В случае неликвидации текущей академической задолженности, педагогический работник обязан во время контрольного мероприятия промежуточной аттестации поставить обучающемуся 0 рейтинговых баллов. В этом случае ликвидация текущей академической задолженности возможна в периоды проведения повторной промежуточной аттестации.

4.2.3. Проведение промежуточной аттестации обучающихся по дисциплине в соответствии с балльно-рейтинговой системой оценки успеваемости обучающегося

Промежуточная аттестация по дисциплине проводится в соответствии с Положением о промежуточной аттестации обучающихся по основным профессиональным образовательным программам в Российском государственном социальном университете и Положением о балльно-рейтинговой системе оценки успеваемости обучающихся по основным профессиональным образовательным программам в Российском государственном социальном университете в действующей редакции.

На промежуточную аттестацию отводится 20 рейтинговых баллов.

Ответы обучающегося на контрольном мероприятии промежуточной аттестации оцениваются педагогическим работником по 20 - балльной шкале, а итоговая оценка по дисциплине выставляется по системе «зачтено / не зачтено».

Критерии выставления оценки определяются Положением о балльно-рейтинговой системе оценки успеваемости обучающихся по основным профессиональным образовательным программам высшего образования - программам бакалавриата, программам специалитета, программам магистратуры в Российском государственном социальном университете.

В процессе определения рубежного рейтинга обучающегося используется следующая шкала:

Рубежный рейтинг	Критерии оценки освоения обучающимся учебной дисциплины в ходе контрольных мероприятий промежуточной аттестации
19-20 рейтинговых баллов	обучающийся глубоко и прочно усвоил программный материал, исчерпывающе, последовательно, грамотно и логически стройно его излагает, тесно увязывает с задачами и будущей деятельностью, не затрудняется с ответом при видоизменении задания, свободно справляется с задачами и практическими заданиями, правильно обосновывает принятые решения, умеет самостоятельно обобщать и излагать материал, не допуская ошибок

16-18 рейтинговых баллов	обучающийся твердо знает программный материал, грамотно и по существу излагает его, не допуская существенных неточностей в ответе на вопрос, может правильно применять теоретические положения и владеет необходимыми умениями и навыками при выполнении практических заданий
13-15 рейтинговых баллов	обучающийся освоил основной материал, но не знает отдельных деталей, допускает неточности, недостаточно правильные формулировки, нарушает последовательность в изложении программного материала и испытывает затруднения в выполнении практических заданий
1-12 рейтинговых баллов	обучающийся не знает значительной части программного материала, допускает существенные ошибки, с большими затруднениями выполняет практические задания
0 рейтинговых баллов	не аттестован

4.3. Перечень заданий для проведения текущей и промежуточной оценки знаний, умений, навыков и (или) опыта деятельности, характеризующих этапы формирования компетенций

4.3.1. Оценочные материалы для проведения текущей аттестации и рубежного контроля, обучающихся по дисциплине

Перечень вопросов рубежного контроля и текущей аттестации

№ п/п	Контролируемые разделы (темы), дисциплины	Код контролируемой компетенции	Форма рубежного контроля	Вопросы/задания рубежного контроля
1	Раздел 1. Электронные технологии в образовании	УК-1	Компьютерное тестирование	<p>Преимуществом электронного обучения является ...</p> <p>(!)обучение в удобное время</p> <p>(?)выработка навыков работы в коллективе</p> <p>(?)потребность в современном компьютерном оборудовании</p> <p>(?)выработка навыков публичного выступления</p> <p>Не является преимуществом электронного обучения ...</p> <p>(!)выработка навыков работы в коллективе</p> <p>(?)обучение в удобное время</p> <p>(?)обучение в удобном месте</p> <p>(?)снижение финансовых затрат на обучение</p> <p>Электронное обучение – это ...</p> <p>(!)обучение с помощью Интернет и мультимедиа</p> <p>(?)обучение с помощью телевидения</p> <p>(?)обучение с помощью радио</p> <p>(?)обучение с помощью электронных книг</p> <p>Какие из учебных действий не являются элементами электронного обучения?</p> <p>(!)просмотр телевизионной передачи</p> <p>(?)компьютерное тестирование в присутствии преподавателя</p> <p>(?)изучение материалов электронной библиотеки</p> <p>(?)выполнение виртуальной лабораторной работы</p>

№ п/п	Контролируемые разделы (темы), дисциплины	Код контролируемой компетенций	Форма рубежного контроля	Вопросы/задания рубежного контроля
		УК-2	Компьютерное тестирование	<p>Укажите причины использования ИКТ в образовании.</p> <p>(!)экономичность образовательного процесса (!)высокое качество образования (?)сокращение сроков обучения (?)рост производительности труда учебной администрации</p> <p>Какие из перечисленных инструментов являются синхронными?</p> <p>(!)чат (!)вэбинар (?)форум (?)e-mail</p> <p>Какие из перечисленных инструментов являются синхронными?</p> <p>(!)чат (!)видеоконференция (?)форум (?)система обмена файлами</p> <p>Какие из перечисленных инструментов являются асинхронными?</p> <p>(!)система обмена файлами (!)e-mail (?)чат (?)вэбинар</p> <p>По прогнозам, в будущем электронное обучение будет ...</p> <p>(!)одним из основных инструментов обучения (!)одним из факторов повышения качества образования (?)не будет применяться (?)будет вспомогательным инструментом</p>

№ п/п	Контролируемые разделы (темы), дисциплины	Код контролируемой компетенций	Форма рубежного контроля	Вопросы/задания рубежного контроля
2.	Раздел 2. Система дистанционного образования «Виртуальная образовательная среда РГСУ»	УК-6	Компьютерное тестирование	<p>СДО РГСУ – это...</p> <p>(!) Полнофункциональная законченная система управления обучением.</p> <p>(?) Инструмент для организации видеоконференций.</p> <p>(?) Многопользовательская он-лайн игра.</p> <p>Какие задачи не решаются системой дистанционного обучения?</p> <p>(?) Хранение и распространение учебно-методических материалов.</p> <p>(?) Обеспечение взаимодействия преподавателя, студентов и учебной администрации.</p> <p>(?) Обеспечение учебного администрирования.</p> <p>(!) Обеспечение взаимодействия студентов между собой.</p> <p>Как отправить ссылку на страницу в СДО, где произошла ошибка?</p> <p>(!) С помощью виджета «Техническая поддержка».</p> <p>(?) Такой возможности не существует.</p> <p>(?) Главное меню --> Сервисы --> Техническая поддержка.</p> <p>Доступ к списку дисциплин осуществляется через раздел:</p> <p>(!) Мои курсы.</p> <p>(?) Домой.</p> <p>(?) Деканат.</p> <p>(?) Мои дисциплины.</p>

4.3.2. Оценочные материалы для проведения промежуточной аттестации обучающихся по дисциплине

Вопросы/задания для проведения промежуточной аттестации обучающихся по дисциплине

Коды контролируемой компетенций	Вопросы /задания
УК-1	<ol style="list-style-type: none">1. В чем заключается организация обратной связи и принятия оптимальных решений в управлении качеством обучения?2. Перечислите основные функции оценки качества знаний.3. Какие особенности текущего контроля знаний в дистанционной форме обучения Вы знаете?4. Раскройте содержание текущего контроля знаний.5. Чем характеризуется текущий контроль знаний?6. Что определяет использование механизмов проведения тестирования?7. Каковы важнейшие цели виртуальной образовательной среды?8. Определите основные части модульных образовательных программ «Студент в среде электронного обучения».9. Каковы особенности планирования и использования входного контроля знаний?10. Сформулируйте социально-экономическую сущность дистанционной формы обучения.11. В чем сущность и необходимость проведения претеста?12. Раскройте понятие эффективности самостоятельной учебной работы студента в виртуальной образовательной среде.
УК-2	<ol style="list-style-type: none">1. В чем сущность дискуссии в системе дистанционного обучения и правила ее проведения?2. Какие временные интервалы необходимо соблюдать при проведении дискуссии в виртуальной образовательной среде РГСУ.3. Укажите положительные и отрицательные моменты системы дистанционного обучения (на личном примере).4. Какие социальные технологии применяются при реализации стратегии проведения дистанционного образования?5. Какова роль государства в реализации программ дистанционного обучения?6. Методы измерения и анализа текущего контроля знаний студента в электронной образовательной среде.7. Каковы методы измерения групповой работы в рамках одной дисциплины в системе дистанционного обучения?8. Каким требованиям должны удовлетворять тестовые вопросы в СДО?

УК-6	<ol style="list-style-type: none"> 1. Особенности применения дистанционного обучения в России и за рубежом 2. Проблемы и перспективы применения электронного/дистанционного обучения 3. Недостатки применения электронного/дистанционного обучения 4. Инструменты электронного обучения 5. Технологии электронного обучения 6. Задачи системы СДО в обучении 7. Интерактивность системы СДО 8. Коммуникации в системе СДО 9. Учебный процесс в системе СДО 10. Направления оптимизации процесса обучения в системе СДО
------	--

РАЗДЕЛ 5. УСЛОВИЯ РЕАЛИЗАЦИИ ДИСЦИПЛИНЫ

5.1. Перечень основной и дополнительной учебной литературы для освоения дисциплины

5.1.1. Основная литература

1. Вайндорф-Сысоева, М. Е. Методика дистанционного обучения : учебное пособие для вузов / М. Е. Вайндорф-Сысоева, Т. С. Грязнова, В. А. Шитова ; под общей редакцией М. Е. Вайндорф-Сысоевой. — Москва : Издательство Юрайт, 2023. — 194 с. — (Высшее образование). — ISBN 978-5-9916-9202-1. — Текст : электронный // Образовательная платформа Юрайт [сайт]. — URL: <https://urait.ru/bcode/511715>.

2. Педагогические технологии дистанционного обучения : учебное пособие для вузов / Е. С. Полат [и др.] ; под редакцией Е. С. Полат. — 3-е изд. — Москва : Издательство Юрайт, 2023. — 392 с. — (Высшее образование). — ISBN 978-5-534-13152-9. — Текст : электронный // Образовательная платформа Юрайт [сайт]. — URL: <https://urait.ru/bcode/518642>.

5.1.2. Дополнительная литература

1. Гаврилов, М. В. Информатика и информационные технологии : учебник для вузов / М. В. Гаврилов, В. А. Климов. — 5-е изд., перераб. и доп. — Москва : Издательство Юрайт, 2023. — 355 с. — (Высшее образование). — ISBN 978-5-534-15819-9. — Текст : электронный // Образовательная платформа Юрайт [сайт]. — URL: <https://www.biblio-online.ru/bcode/509820>.

2. Советов, Б. Я. Информационные технологии : учебник для вузов / Б. Я. Советов, В. В. Цехановский. — 7-е изд., перераб. и доп. — Москва : Издательство Юрайт, 2023. — 327 с. — (Высшее образование). — ISBN 978-5-534-00048-1. — Текст : электронный // Образовательная платформа Юрайт [сайт]. — URL: <https://urait.ru/bcode/510751>.

5.2 Перечень ресурсов информационно-коммуникационной сети «Интернет», необходимых для освоения дисциплины

№ №	Название электронного ресурса	Описание электронного ресурса	Используемый для работы адрес
1.	ЭБС «Университетская библиотека онлайн»	Электронная библиотека, обеспечивающая доступ высших и средних учебных заведений, публичных библиотек и	http://biblioclub.ru/

		корпоративных пользователей к наиболее востребованным материалам по всем отраслям знаний от ведущих российских издательств	
2.	Научная электронная библиотека eLIBRARY.ru	Крупнейший российский информационно-аналитический портал в области науки, технологии, медицины и образования, содержащий рефераты и полные тексты более 34 млн научных публикаций и патентов	http://elibrary.ru/
3.	Образовательная платформа Юрайт	Электронно-библиотечная система для ВУЗов, ССУЗов, обеспечивающая доступ к учебникам, учебной и методической литературе по различным дисциплинам.	https://urait.ru/

5.3 Методические указания для обучающихся по освоению дисциплины

Освоение обучающимся дисциплины предполагает изучение материалов дисциплины на аудиторных занятиях и в ходе самостоятельной работы. Аудиторные занятия проходят в форме лекций, практических занятий.

При подготовке к аудиторным занятиям необходимо помнить особенности каждой формы его проведения.

Подготовка к учебному занятию лекционного типа заключается в следующем.

С целью обеспечения успешного обучения обучающийся должен готовиться к лекции, поскольку она является важнейшей формой организации учебного процесса, поскольку:

- знакомит с новым учебным материалом;
- разъясняет учебные элементы, трудные для понимания;
- систематизирует учебный материал;
- ориентирует в учебном процессе.

С этой целью:

- внимательно прочитайте материал предыдущей лекции;
- ознакомьтесь с учебным материалом по учебнику и учебным пособиям с темой прочитанной лекции;
- внесите дополнения к полученным ранее знаниям по теме лекции на полях лекционной тетради;
- запишите возможные вопросы, которые вы зададите лектору на лекции по материалу изученной лекции;
- постарайтесь уяснить место изучаемой темы в своей подготовке;
- узнайте тему предстоящей лекции (по тематическому плану, по информации лектора) и запишите информацию, которой вы владеете по данному вопросу.

Подготовка к занятию семинарского типа

При подготовке и работе во время проведения занятий семинарского типа следует обратить внимание на следующие моменты: на процесс предварительной подготовки, на работу во время занятия, обработку полученных результатов, исправление полученных замечаний.

Предварительная подготовка к учебному занятию семинарского типа заключается в изучении теоретического материала в отведенное для самостоятельной работы время,

ознакомление с инструктивными материалами с целью осознания задач /практического занятия, техники безопасности при работе с компьютерами.

Работа во время проведения учебного занятия семинарского типа включает:

– консультирование студентов преподавателями и вспомогательным персоналом с целью предоставления исчерпывающей информации, необходимой для самостоятельного выполнения предложенных преподавателем задач, ознакомление с правилами техники безопасности при работе в лаборатории;

– самостоятельное выполнение заданий согласно обозначенной учебной программой тематики.

Главным результатом в данном случае служит получение положительной оценки по каждому практическому занятию. Это является необходимым условием при проведении рубежного контроля и допуска к зачету. При получении неудовлетворительных результатов обучающийся имеет право в дополнительное время пересдать преподавателю работу до проведения промежуточной аттестации.

5.4 Информационно-технологическое обеспечение образовательного процесса по дисциплины

5.4.1. Средства информационных технологий

1. Персональные компьютеры;
2. Средства доступа в Интернет;
3. Проектор.

5.4.2. Лицензионное и свободно распространяемое программное обеспечение, в том числе отечественного производства:

1. Операционная система: Astra Linux SE
2. Пакет офисных программ: LibreOffice
3. Справочная система Консультант+
4. Okular или Acrobat Reader DC
5. Ark или 7-zip
6. User Gate
7. TrueConf (client)

5.4.3. Информационные справочные системы и профессиональные базы данных

№ №	Название электронного ресурса	Описание электронного ресурса	Используемый для работы адрес
1.	ЭБС «Университетская библиотека онлайн»	Электронная библиотека, обеспечивающая доступ высших и средних учебных заведений, публичных библиотек и корпоративных пользователей к наиболее востребованным материалам по всем отраслям знаний от ведущих российских издательств	http://biblioclub.ru/
2.	Научная электронная	Крупнейший российский информационно-	http://elibrary.ru/

	библиотека eLIBRARY.ru	аналитический портал в области науки, технологии, медицины и образования, содержащий рефераты и полные тексты более 34 млн научных публикаций и патентов	
3.	Образовательная платформа Юрайт	Электронно-библиотечная система для ВУЗов, ССУЗов, обеспечивающая доступ к учебникам, учебной и методической литературе по различным дисциплинам.	https://urait.ru/
4.	База данных "EastView"	Полнотекстовая база данных периодических изданий	https://dlib.eastview.com
5.	Электронная библиотека "Grebennikon"	Библиотека предоставляет доступ более чем к 30 журналам, выпускаемых Издательским домом "Гребенников".	https://grebennikon.ru/

5.5. Материально-техническое обеспечение образовательного процесса по дисциплине

Для изучения дисциплины используются:

Учебная аудитория для занятий лекционного типа оснащена специализированной мебелью (стол для преподавателя, парты, стулья, доска для написания мелом); техническими средствами обучения (видеопроjectionное оборудование, средства звуковоспроизведения, экран и имеющие выход в сеть Интернет).

Учебная аудитория для занятий семинарского типа: оснащена специализированной мебелью (стол для преподавателя, парты, стулья, доска для написания мелом); техническими средствами обучения (видеопроjectionное оборудование, средства звуковоспроизведения, экран и имеющие выход в сеть Интернет).

Помещения для самостоятельной работы обучающихся: оснащены специализированной мебелью (парты, стулья) техническими средствами обучения (персональные компьютеры с доступом в сеть Интернет и обеспечением доступа в электронно-информационную среду университета, программным обеспечением).

5.6. Образовательные технологии

При реализации дисциплины применяются различные образовательные технологии, в том числе технологии электронного обучения.

Освоение дисциплины предусматривает использование в учебном процессе активных и интерактивных форм проведения учебных занятий в форме электронного тестирования, разбора конкретных ситуаций в сочетании с внеаудиторной работой с целью формирования и развития **профессиональных** навыков обучающихся.

При освоении дисциплины предусмотрено применением электронного обучения и дистанционных образовательных технологий.

Учебные часы дисциплины предусматривают классическую контактную работу преподавателя с обучающимся в аудитории и контактную работу посредством электронной информационно-образовательной среды в синхронном и асинхронном режиме (вне аудитории) посредством применения возможностей компьютерных технологий (электронная почта, электронный учебник, тестирование, вебинар, видеофильм, презентация, форум и др.).

ЛИСТ РЕГИСТРАЦИИ ИЗМЕНЕНИЙ

№ п/ п	Содержание изменения	Реквизиты документа об утверждении изменения	Дата введения изменения
1.	Утверждена и введена в действие решением Ученого совета института на основании Федерального государственного образовательного стандарта высшего образования – <i>бакалавриат по направлению подготовки 43.03.02 Туризм</i> , утвержденного приказом Министерства образования и науки Российской Федерации от 08.06.2017г № 516	Протокол заседания Ученого совета института № 2 от «27» 04 2023 года	01.09.2023
2.	*	Протокол заседания Ученого совета института № ____ от « ____ » ____ 20 ____ года	__ . __ . ____
3.	*	Протокол заседания Ученого совета института № ____ от « ____ » ____ 20 ____ года	__ . __ . ____
4.	*	Протокол заседания Ученого совета института № ____ от « ____ » ____ 20 ____ года	__ . __ . ____



Министерство науки и высшего образования Российской Федерации
Федеральное государственное бюджетное образовательное учреждение
высшего образования
«Российский государственный социальный университет»

УТВЕРЖДАЮ
Директор Высшей школы индустрии
гостеприимства, впечатлений и социального
креатива (институт)
К.К. Поздняков
27 апреля 2023 г.

РАБОЧАЯ ПРОГРАММА ДИСЦИПЛИНЫ
ТЕХНОЛОГИИ ТРУДОУСТРОЙСТВА

Направление подготовки

«43.03.02 Туризм»

Направленность

«Экономика впечатлений»

ОБРАЗОВАТЕЛЬНАЯ ПРОГРАММА ВЫСШЕГО ОБРАЗОВАНИЯ –
ПРОГРАММА БАКАЛАВРИАТА

Форма обучения

Очная, очно-заочная, заочная

Москва 2023

СОДЕРЖАНИЕ

РАЗДЕЛ 1. ПАСПОРТ РАБОЧЕЙ ПРОГРАММЫ ДИСЦИПЛИНЫ (МОДУЛЯ)	5
1.1. Цель и задачи дисциплины (модуля).....	5
1.2. Планируемые результаты обучения по дисциплине (модулю) в рамках планируемых результатов освоения основной профессиональной образовательной программы высшего образования – программы бакалавриата, соотнесенные с установленными индикаторами достижения компетенций	5
РАЗДЕЛ 2. СТРУКТУРА И СОДЕРЖАНИЕ ДИСЦИПЛИНЫ (МОДУЛЯ)	7
2.1. Объем дисциплины (модуля), включая контактную работу обучающегося с педагогическими работниками и самостоятельную работу обучающегося	7
2.2. Учебно-тематический план дисциплины (модуля)	8
2.3. Содержание дисциплины (модуля)	10
РАЗДЕЛ 3. УЧЕБНО-МЕТОДИЧЕСКОЕ ОБЕСПЕЧЕНИЕ САМОСТОЯТЕЛЬНОЙ РАБОТЫ ОБУЧАЮЩИХСЯ ПО ДИСЦИПЛИНЕ (МОДУЛЮ)	13
3.1. Виды самостоятельной работы обучающихся по дисциплине (модулю).....	13
3.2. Задания для самостоятельной работы	13
3.3. Методические указания к самостоятельной работе по дисциплине (модулю)	15
РАЗДЕЛ 4. ОЦЕНОЧНЫЕ МАТЕРИАЛЫ ПО ДИСЦИПЛИНЕ (МОДУЛЮ)	16
4.1. Форма промежуточной аттестации обучающегося по дисциплине (модулю).....	16
4.2. Оценочные материалы, определяющие процедуры оценивания знаний, умений, навыков и (или) опыта деятельности, характеризующих этапы формирования компетенций.....	16
4.2.1. Организационные основы применения балльно-рейтинговой системы оценки успеваемости обучающихся по дисциплине (модулю).....	16
4.2.2. Проведение текущего контроля успеваемости обучающихся по дисциплине (модулю) в соответствии с балльно-рейтинговой системой оценки успеваемости обучающегося.....	17
4.2.3. Проведение промежуточной аттестации обучающихся по дисциплине (модулю) в соответствии с балльно-рейтинговой системой оценки успеваемости обучающегося	17
4.3. Перечень заданий для проведения текущей и промежуточной оценки знаний, умений, навыков и (или) опыта деятельности, характеризующих этапы формирования компетенций	19
4.3.1. Оценочные материалы для проведения текущей аттестации и рубежного контроля, обучающихся по дисциплине (модулю)	19
РАЗДЕЛ 5. УСЛОВИЯ РЕАЛИЗАЦИИ ДИСЦИПЛИНЫ (МОДУЛЯ)	26
5.1. Перечень основной и дополнительной учебной литературы для освоения дисциплины (модуля).....	26
5.1.1. Основная литература.....	26
5.1.2. Дополнительная литература.....	26
5.2. Перечень ресурсов информационно-коммуникационной сети «Интернет», необходимых для освоения дисциплины (модуля).....	27
5.3. Методические указания для обучающихся по освоению дисциплины (модуля)	27
5.4. Информационно-технологическое обеспечение образовательного процесса по дисциплины (модуля).....	28
5.4.1. Средства информационных технологий	28
5.4.2. Лицензионное и свободно распространяемое программное обеспечение, в том числе отечественного производства:	28

5.4.3. Информационные справочные системы и профессиональные базы данных	29
5.5. Материально-техническое обеспечение образовательного процесса по дисциплине (модулю)	29
5.6. Образовательные технологии.....	29
ЛИСТ РЕГИСТРАЦИИ ИЗМЕНЕНИЙ.....	31

Рабочая программа дисциплины (модуля) «Технологии трудоустройства» разработана на основании федерального государственного образовательного стандарта высшего образования – бакалавриат по направлению подготовки 43.03.02 Туризм, утвержденного приказом Министерства образования и науки Российской Федерации от 08 июня 2017г. № 516, учебного плана по основной профессиональной образовательной программе высшего образования - программы бакалавриата по направлению подготовки 43.03.02 Туризм (далее – «ОПОП»).

Рабочая программа дисциплины (модуля) «Технологии трудоустройства» разработана рабочей группой в составе: Сытник А.А., Новицкая О.Н., Скрипко О.В.

Рабочая программа дисциплины (модуля) обсуждена и утверждена на заседании ученого совета факультета экономики и управления

Протокол № 9 от 26 апреля 2023 года

Декан



Д-р экон. наук, профессор



П.В. Солодуха

(подпись)

Рабочая программа дисциплины (модуля) рекомендована к утверждению представителями организаций-работодателей:

Акционерное общество «АНКОР» Заместитель генерального директора		Т.В. БАСКИНА
	(подпись)	
Закрытое акционерное общество «ЭКОПСИ Консалтинг» Директор проектов		С.В. БАРАНОВ
	(подпись)	

Рабочая программа дисциплины (модуля) рецензирована и рекомендована к утверждению:

Канд. экон. наук, доцент кафедры
математических методов и бизнес-
информатики МГИМО МИД РФ



Н.И. МАРАКОВА

(подпись)

Д-р экон. наук, профессор
кафедры управления, маркетинга и
продаж



А.А. САФРОНОВА

(подпись)

РАЗДЕЛ 1. ПАСПОРТ РАБОЧЕЙ ПРОГРАММЫ ДИСЦИПЛИНЫ (МОДУЛЯ)

1.1. Цель и задачи дисциплины (модуля)

Цель дисциплины (модуля) заключается в получении обучающимися теоретических знаний о профессиональном самоопределении и способах поиска работы с последующим применением полученных знаний в профессиональной сфере; в формировании практических навыков мониторинга рынка труда, оценки средней заработной платы на рынке труда, самопрезентации, проведения собеседований и процедуры оформления на работу.

Задачи дисциплины (модуля):

- знать основные источники и методы поиска работы;
- знать правила оформления на работу;
- уметь анализировать основные тенденции на рынке труда;
- уметь составить резюме и сопроводительное письмо;
- знать основные цели личного и профессионального развития, способы построения деловой карьеры;
- знать основные правила проведения эффективного собеседования при приеме на работу.

1.2. Планируемые результаты обучения по дисциплине (модулю) в рамках планируемых результатов освоения основной профессиональной образовательной программы высшего образования – программы бакалавриата, соотнесенные с установленными индикаторами достижения компетенций

Процесс освоения дисциплины (модуля) направлен на формирование у обучающихся следующих компетенций: УК-1; УК-2; УК-6 в соответствии с учебным планом.

В результате освоения дисциплины (модуля) обучающийся должен демонстрировать следующие результаты:

Категория компетенций (при наличии)	Код компетенции Формулировка компетенции	Код и наименование индикатора достижения компетенции	Результаты обучения
Системное и критическое мышление	УК-1 Способен осуществлять поиск, критический анализ и синтез информации, применять системный подход для решения поставленных задач	<i>УК-1.1. Находит и критически оценивает информацию, необходимую для решения задачи;</i> <i>УК-1.2. Предлагает различные варианты решения задачи, оценивая их последствия на основе синтеза и критического анализа информации.</i> <i>УК-1.3. Выбирает оптимальный вариант решения задачи, аргументируя свой выбор.</i>	<i>Знать:</i> <i>методики постановки задач.</i> <i>Уметь:</i> <i>находить и анализировать информацию о подборе персонала.</i> <i>Владеть:</i> <i>навыками разработки, внедрения, контроля, оценки и корректировки технологий и методов осуществления профессиональной деятельности.</i>

<p>Разработка и реализация проектов</p>	<p>УК-2</p> <p>Способен определять круг задач в рамках поставленной цели и выбирать оптимальные способы их решения, исходя из действующих правовых норм, имеющихся ресурсов и ограничений</p>	<p><i>УК-2.1. Понимает базовые принципы постановки задач и выработки решений.</i> <i>УК-2.2. Определяет ресурсное обеспечение для решения поставленной задачи и проектирует пути ее решения выбирая оптимальный способ исходя из действующих правовых норм.</i></p>	<p><i>Знать: этапы найма и методы отбора персонала, процедуру подбора и отбора персонала.</i> <i>Уметь: разрабатывать мероприятия по привлечению и отбору новых сотрудников и осуществлять программы по их адаптации.</i> <i>Владеть: инструментами, отбора и адаптации персонала, навыками деловой оценки персонала при найме.</i></p>
<p>Самоорганизация и саморазвитие (в том числе здоровьесбережение)</p>	<p>УК-6</p> <p>Способен управлять своим временем, выстраивать и реализовывать траекторию саморазвития на основе принципов образования в течение всей жизни</p>	<p><i>УК-6.1. Объективно оценивает временные ресурсы и ограничения и эффективно использует эти ресурсы для достижения поставленных целей.</i> <i>УК-6.2. Выстраивает и реализует персональную траекторию непрерывного образования и саморазвития.</i></p>	<p><i>Знать: цели организации и цели личности, SMART-технология постановки целей Д. Доурдэна, систему постановки целей Г. Архангельского, основные приёмы планирования рабочего времени, метод контроля «Пяти пальцев» Л. Зайверта.</i> <i>Уметь: определять потери и нерациональные затраты рабочего времени, рассчитывать коэффициент использования рабочего времени, коэффициент потерь времени по организационно-техническим причинам.</i> <i>Владеть: навыками контроля за использованием рабочего времени,</i></p>

			<i>приёмами делегирования полномочий.</i>
--	--	--	---

РАЗДЕЛ 2. СТРУКТУРА И СОДЕРЖАНИЕ ДИСЦИПЛИНЫ (МОДУЛЯ)

2.1. Объем дисциплины (модуля), включая контактную работу обучающегося с педагогическими работниками и самостоятельную работу обучающегося

Общая трудоемкость дисциплины (модуля) составляет 2 зачетные единицы.

Очная форма обучения

Вид учебной работы	Всего часов	Семестры
		3
Контактная работа обучающихся с педагогическими работниками	36	36
Лекционные занятия	20	20
Практические занятия	16	16
Самостоятельная работа обучающихся	27	27
Контроль промежуточной аттестации	9	9
Форма промежуточной аттестации	зачет	зачет
ОБЪЕМ ДИСЦИПЛИНЫ (МОДУЛЯ) В ЧАСАХ	72	72

Очно-заочная форма обучения

Вид учебной работы	Всего часов	Семестры
		4
Контактная работа обучающихся с педагогическими работниками	24	24
Лекционные занятия	16	16

Практические занятия	8	8
Самостоятельная работа обучающихся	39	39
Контроль промежуточной аттестации	9	9
Форма промежуточной аттестации	Зачет	зачет
ОБЪЕМ ДИСЦИПЛИНЫ (МОДУЛЯ) В ЧАСАХ	72	72

2.2. Учебно-тематический план дисциплины (модуля)

Очной формы обучения

Раздел, тема	Виды учебной работы, академических часов									
	Всего	Самостоятельная работа	Контактная работа обучающихся с педагогическими работниками							
			Всего	Лекционные занятия <i>из них: в форме практической подготовки</i>	Практические занятия <i>из них: в форме практической подготовки</i>	Лабораторные занятия <i>из них: в форме практической подготовки</i>	Иная контактная работа <i>из них: в форме практической подготовки</i>			
Модуль 1 (Семестр 3)										
Раздел 1. Профессиональное самоопределение	32	14	18	10		8				
Тема 1.1. Рынок труда	14	6	8	4		4				
Тема 1.2. Профессиональная деятельность	18	8	10	6		4				
Раздел 2. Технологии поиска работы	31	13	18	10		8				
Тема 2.1. Понятие карьеры	14	6	8	4		4				
Тема 2.2. Планирование трудоустройства	17	7	10	6		4				
Контроль промежуточной аттестации (час)	9									
<i>Форма промежуточной аттестации (указать)</i>	зачет									

Раздел, тема	Виды учебной работы, академических часов									
	Всего	Самостоятельная работа	Контактная работа обучающихся с педагогическими работниками							
			Всего	Лекционные занятия <i>из них: в форме практической подготовки</i>	Практические занятия <i>из них: в форме практической подготовки</i>	Лабораторные занятия <i>из них: в форме практической подготовки</i>	Иная контактная работа <i>из них: в форме практической подготовки</i>			
Общий объем, часов	72	27	36	20	16					

Очно-заочной формы обучения

Раздел, тема	Виды учебной работы, академических часов									
	Всего	Самостоятельная работа	Контактная работа обучающихся с педагогическими работниками							
			Всего	Лекционные занятия <i>из них: в форме практической подготовки</i>	Практические занятия <i>из них: в форме практической подготовки</i>	Лабораторные занятия <i>из них: в форме практической подготовки</i>	Иная контактная работа <i>из них: в форме практической подготовки</i>			
Модуль 1 (Семестр 4)										
Раздел 1. Профессиональное самоопределение	30	18	12	8	4					
Тема 1.1. Рынок труда	14	8	6	4	2					
Тема 1.2. Профессиональная деятельность	16	10	6	4	2					
Раздел 2. Технологии поиска работы	33	21	12	8	4					
Тема 2.1. Понятие карьеры	15	9	6	4	2					
Тема 2.2. Планирование трудоустройства	18	12	6	4	2					
Контроль промежуточной аттестации (час)	9									
<i>Форма промежуточной аттестации (указать)</i>	зачет									

Раздел, тема	Виды учебной работы, академических часов									
	Всего	Самостоятельная работа	Контактная работа обучающихся с педагогическими работниками							
			Всего	Лекционные занятия <i>из них: в форме практической подготовки</i>	Практические занятия <i>из них: в форме практической подготовки</i>	Лабораторные занятия <i>из них: в форме практической подготовки</i>	Иная контактная работа <i>из них: в форме практической подготовки</i>			
Общий объем, часов	72	39	24	16	8					

2.3. Содержание дисциплины (модуля)

РАЗДЕЛ 1. ПРОФЕССИОНАЛЬНОЕ САМООПРЕДЕЛЕНИЕ

Перечень изучаемых элементов содержания

Рынок труда, профессиональное самоопределение.

Тема 1.1. Рынок труда

Перечень изучаемых элементов содержания

Определение понятия «рынок труда». Структура современного рынка труда РФ. Занятость населения как показатель баланса спроса и предложения рабочей силы. Региональные особенности рынка труда. Закон РФ от 19.04.1991 № 1032-1 – «О занятости населения в Российской Федерации». Высвобождение рабочей силы, его причины в регионе. Безработица. Виды безработицы. Последствия безработицы. Социально-правовая защита безработных в РФ.

Тема 1.2. Профессиональная деятельность

Перечень изучаемых элементов содержания

Понятие «профессиональная деятельность». Понятие о профессии, специальности, должности. Классификация профессий. Формула профессии. Профпригодность. Требования, предъявляемые к профессиям. Смежные профессии. Сферы профессиональной деятельности. Разделение и специализация труда. Мотивация деятельности как целеполагание, самоопределение. Факторы, которые влияют на эффективное осуществление профессиональной деятельности.

РАЗДЕЛ 2. ТЕХНОЛОГИИ ПОИСКА РАБОТЫ

Перечень изучаемых элементов содержания

Карьера, проектирование карьеры, планирование трудоустройства.

Тема 2.1. Понятие карьеры

Перечень изучаемых элементов содержания

Понятие «карьера» в узком и широком смысле. Карьера и личностное самоопределение человека. Типология карьеры (вертикальная, горизонтальная, профессиональная, должностная и др.). Этапы карьеры и мотивы карьерного роста.

Проектирование карьеры. Карьерный рост и личностное развитие как предмет проектирования самого себя. Планирование карьеры и необходимые для нее условия. Методы управления карьерой в организации.

Тема 2.2. Планирование трудоустройства

Перечень изучаемых элементов содержания

Планирование трудоустройства. Этапы трудоустройства (постановка цели, поиск работы, прохождение собеседования и испытаний, заключение контракта). Поиск работы – это поиск информации. Источники информации (в том числе неформальные) о возможностях трудоустройства, ценность и важность использования этих источников при поисках работы. Каналы распространения сведений о себе: объявление, помощь знакомых, электронные СМИ, работа с сайтами, печатные СМИ, распространение по каналам профессиональных и общественных организаций, массовая («веерная» рассылка) собственными силами. Эффективность использования источников информации о возможностях трудоустройства.

Эффективные способы самопрезентации. Формы самопрезентации. Повышение конкурентных возможностей на рынке труда. Интервью. Формирование уверенного поведения при взаимодействии с работодателями. Резюме. Цели написания резюме. Виды и структура резюме. Ошибки при составлении резюме. Правила составления сопроводительных писем. Предварительные телефонные переговоры с потенциальным работодателем.

ЗАДАНИЯ К ПРАКТИЧЕСКИМ ЗАНЯТИЯМ РАЗДЕЛА 1

Тема практического занятия: рынок труда

Форма практического задания: аналитическое задание

Пример аналитического задания

- 1) Провести анализ востребованности направления (по которому обучаются студенты) на региональном рынке труда.
- 2) Провести сравнительный анализ, сформировать рейтинг перспективных профессий региона.

Тема практического занятия: профессиональная деятельность

Форма практического задания: кейс-задание

Пример кейс-задания

Начало самостоятельной жизни человека в обществе связано с выбором профессии, ориентацией на ту или иную сферу общественной жизни; с идеалами и целями, определяющими общественное поведение и отношение. Наиболее ответственным в профессиональном самоопределении выпускников является этап выбора направления и способа получения профессионального образования. Именно на этом этапе происходит конкретизация личностных целей, под которой выстраивается новая модель деятельности и идёт переориентация внутренних ресурсов.

В профессиональной ориентации учащихся одним из важных факторов самоопределения является «престижность выбираемой профессии». Самореализация личности в труде может осуществляться по разным направлениям. Это может быть утверждение своего достоинства через качественное выполнение поставленных производственных задач, самореализация через

поиск новых задач и смыслов в труде. Это может быть самореализация через утверждение своего превосходства над другими людьми или через альтруистический труд, ориентированный на то, чтобы делать людям добро.

Стремление быть уважаемым и достойным членом общества может реализоваться разными путями. Профессиональное самоопределение уместно понимать как деятельность человека, принимающего то или иное решение в зависимости от его развития как субъекта труда. Таким образом, учащиеся осознают, что стоят на пороге жизни. Поэтому они склонны рассматривать знания не как самоценность, а как инструмент, с помощью которого они смогут получить профессию, обеспечить себе большой доход и высокий уровень жизни.

Само понимание «успеха» (тесно связанное с представлением об элитарном) неоднозначно. Неоднозначность проявляется не только в этическом плане (что имеет общественную ценность, а что нет), но и в самом процессе профессионального самоопределения. Например, на ранних этапах развития субъекта труда многое определяется тем, насколько воспитатели и родители сумеют сформулировать у ребёнка позитивное отношение к честному и творческому труду.

Для студента на первый план выходит «успешная учёба», а также престижность профессии. Престиж профессии определяется на основании сложившейся системы ценностей и является феноменом общественного сознания, в котором отражается существующая в обществе иерархия профессий, складывающаяся из уровня образования, ответственности, величины оплаты труда и т.д. Престиж профессии представляет собой оценку социальной значимости профессии, выработанную обществом, и является элементом представления о профессии, тесно связанным с социальным аспектом самоопределения.

Вопросы:

1. Что является важнейшим фактором в выборе профессии?
2. Назовите основные направления реализации личности в труде.
3. Что такое профессиональное самоопределение?

ЗАДАНИЯ К ПРАКТИЧЕСКИМ ЗАНЯТИЯМ РАЗДЕЛА 2

Тема практического занятия: понятие карьеры

Форма практического задания: аналитическое задание

Пример аналитического задания

- 1) Провести самоанализ умений и способностей; определить варианты построения своей карьеры. Выполнить упражнение «Мои достижения (на фактический момент времени)». Выполнить упражнение «Цели карьеры».
- 2) Составление собственного резюме.

Тема практического занятия: планирование трудоустройства

Форма практического задания: аналитическое задание

Пример аналитического задания

- 1) Оценить правила поиска работы. Спланировать процесс трудоустройства. Сформировать индивидуальные планы поиска работы. Произвести анализ барьеров, мешающих трудоустройству.
- 2) Составить плана собственного трудоустройства.

РУБЕЖНЫЙ КОНТРОЛЬ К РАЗДЕЛУ 1

форма рубежного контроля – компьютерное тестирование

РУБЕЖНЫЙ КОНТРОЛЬ К РАЗДЕЛУ 2

форма рубежного контроля – компьютерное тестирование

РАЗДЕЛ 3. УЧЕБНО-МЕТОДИЧЕСКОЕ ОБЕСПЕЧЕНИЕ САМОСТОЯТЕЛЬНОЙ РАБОТЫ ОБУЧАЮЩИХСЯ ПО ДИСЦИПЛИНЕ (МОДУЛЮ)

3.1. Виды самостоятельной работы обучающихся по дисциплине (модулю)

Очной формы обучения

Раздел, тема	Количество часов	Вид самостоятельной работы
Модуль 1 (семестр 3)		
Раздел 1. ПРОФЕССИОНАЛЬНОЕ САМООПРЕДЕЛЕНИЕ	14	Подготовка реферата
		Самостоятельное изучение темы
Раздел 2. ТЕХНОЛОГИИ ПОИСКА РАБОТЫ	13	Подготовка реферата
		Самостоятельное изучение темы
Общий объем по модулю/семестру, часов	27	
Общий объем по дисциплине (модулю), часов	27	

Очно-заочной формы обучения

Раздел, тема	Количество часов	Вид самостоятельной работы
Модуль 1 (семестр 4)		
Раздел 1. ПРОФЕССИОНАЛЬНОЕ САМООПРЕДЕЛЕНИЕ	18	Подготовка реферата
		Самостоятельное изучение темы
Раздел 2. ТЕХНОЛОГИИ ПОИСКА РАБОТЫ	21	Подготовка реферата
		Самостоятельное изучение темы
Общий объем по модулю/семестру, часов	39	
Общий объем по дисциплине (модулю), часов	39	

3.2. Задания для самостоятельной работы

Задания для самостоятельной работы к Разделу 1.

Перечень тем рефератов к Разделу 1:

1. Занятость населения как объект государственного регулирования.

2. Новые формы занятости в рыночной экономике.
3. Особенности занятости студентов.
4. Классификация профессий для целей профориентации.
5. Профессиональные типы личности по Дж. Холланд.
6. Типы профессий в классификации Е.А. Климова.
7. Психомоторные показатели в профконсультировании.
8. Роль нейродинамических особенностей в выборе профессии.
9. Личностные факторы профессионального выбора.
10. Становление интересов личности.
11. Профессиональная идентичность.

Задания для самостоятельной работы к Разделу 2.

Перечень тем рефератов к Разделу 2

1. Эффективные каналы поиска работы.
2. Стандарты составления документации для работника.
3. Форматы и технологии отбора.
4. Секреты успешного интервью.
5. Классификация профессий для целей профориентации.
6. Форматы неполной занятости.
7. Определение оптимума занятости.
8. Взаимодействие работодателей и вузов: возможности для занятости и развития компетенций.
9. Основные универсальные компетенции для молодого специалиста.
10. Эффективная презентация – основные правила, технологии, примеры.

Литература для самостоятельного изучения к Разделу 1.

1. Кязимов, К. Г. Управление человеческими ресурсами: профессиональное обучение и развитие : учебник для вузов / К. Г. Кязимов. — 2-е изд., перераб. и доп. — Москва : Издательство Юрайт, 2023. — 202 с. — (Высшее образование). — ISBN 978-5-534-09762-7. — Текст : электронный // Образовательная платформа Юрайт [сайт]. — URL: <https://urait.ru/bcode/516339>;
2. Семенова, Л. М. Профессиональный имиджбилдинг на рынке труда : учебник и практикум для вузов / Л. М. Семенова. — Москва : Издательство Юрайт, 2023. — 243 с. — (Высшее образование). — ISBN 978-5-534-11387-7. — Текст : электронный // Образовательная платформа Юрайт [сайт]. — URL: <https://urait.ru/bcode/517497>;
3. Управление человеческими ресурсами : учебник и практикум для вузов / О. А. Лапшова [и др.] ; под общей редакцией О. А. Лапшовой. — Москва : Издательство Юрайт, 2023. — 406 с. — (Высшее образование). — ISBN 978-5-9916-8761-4. — Текст : электронный // Образовательная платформа Юрайт [сайт]. — URL: <https://urait.ru/bcode/511328>;
4. Анисимов, А. Ю. Управление персоналом организации : учебник для вузов / А. Ю. Анисимов, О. А. Пятаева, Е. П. Грабская. — Москва : Издательство Юрайт, 2023. — 278 с. — (Высшее образование). — ISBN 978-5-534-14305-8. — Текст : электронный // Образовательная платформа Юрайт [сайт]. — URL: <https://urait.ru/bcode/519897>.

Литература для самостоятельного изучения к Разделу 2.

1. Кязимов, К. Г. Управление человеческими ресурсами: профессиональное обучение и развитие : учебник для вузов / К. Г. Кязимов. — 2-е изд., перераб. и доп. — Москва : Издательство Юрайт, 2023. — 202 с. — (Высшее образование). — ISBN 978-5-534-09762-7. — Текст : электронный // Образовательная платформа Юрайт [сайт]. — URL: <https://urait.ru/bcode/516339>;
2. Семенова, Л. М. Профессиональный имиджбилдинг на рынке труда: учебник и практикум для вузов / Л. М. Семенова. — Москва : Издательство Юрайт, 2023. — 243 с. — (Высшее образование). — ISBN 978-5-534-11387-7. — Текст : электронный // Образовательная платформа Юрайт [сайт]. — URL: <https://urait.ru/bcode/517497>;
3. Управление человеческими ресурсами : учебник и практикум для вузов / О. А. Лапшова [и др.] ; под общей редакцией О. А. Лапшовой. — Москва : Издательство Юрайт, 2023. — 406 с. — (Высшее образование). — ISBN 978-5-9916-8761-4. — Текст : электронный // Образовательная платформа Юрайт [сайт]. — URL: <https://urait.ru/bcode/511328>;
4. Анисимов, А. Ю. Управление персоналом организации : учебник для вузов / А. Ю. Анисимов, О. А. Пятаева, Е. П. Грабская. — Москва : Издательство Юрайт, 2023. — 278 с. — (Высшее образование). — ISBN 978-5-534-14305-8. — Текст : электронный // Образовательная платформа Юрайт [сайт]. — URL: <https://urait.ru/bcode/519897>.

3.3. Методические указания к самостоятельной работе по дисциплине (модулю)

Освоение слушателями программы предполагает изучение материалов дисциплин (модулей) в ходе самостоятельной работы.

Для успешного освоения дисциплины (модуля) и достижения поставленных целей необходимо внимательно ознакомиться с рабочей программой дисциплины (модуля), доступной в электронной информационно-образовательной среде РГСУ.

Следует обратить внимание на списки основной и дополнительной литературы, на предлагаемые преподавателем ресурсы информационно-телекоммуникационной сети Интернет. Эта информация необходима для самостоятельной работы обучающегося.

Для более углубленного изучения темы задания для самостоятельной работы рекомендуется выполнять параллельно с изучением данной темы. При выполнении заданий по возможности используйте наглядное представление материала.

Самостоятельная работа включает разнообразный комплекс видов и форм работы обучающихся.

Написание реферата (доклада).

Требования к структуре реферата (доклада):

Работа должна содержать систематизацию и краткое изложение материала из не менее 5-и литературных источников (монографий, научных статей и докладов) по выбранной теме.

Основные требования к оформлению:

Структура доклада (реферата): 1) титульный лист; 2) содержание (в нем последовательно указываются названия пунктов доклада (реферата), указываются страницы, с которых начинается каждый пункт); 3) введение (формулируется суть исследуемой проблемы, обосновывается выбор темы, определяются ее значимость и актуальность, указываются цель и задачи доклада (реферата), дается характеристика используемой литературы); 4) основная часть (каждый раздел ее доказательно раскрывает исследуемый вопрос); 5) выводы и заключение (подводятся итоги или делается обобщенный вывод по теме доклада (реферата)); 6) литература.

Доклад (реферат) оформляется на одной стороне листа белой бумаги формата А4 (210x297 мм). Интервал межстрочный – полуторный. Цвет шрифта – черный. Гарнитура шрифта основного текста – «Times New Roman» или аналогичная. Кегль (размер) от 12 до 14 пунктов. Размеры полей страницы (не менее): правое 10 мм, верхнее – 15 мм, нижнее – 20 мм, левое – 25 мм. Формат абзаца: полное выравнивание («по ширине»). Отступ красной строки одинаковый по всему тексту – 15 мм. Страницы должны быть пронумерованы с учётом титульного листа (на титульном листе номер страницы не ставится). В работах используются цитаты, статистические материалы. Эти данные оформляются в виде сносок (ссылок и примечаний). Внутритекстовые, подстрочные и затекстовые библиографические ссылки должны оформляться в соответствии с ГОСТ Р 7.0.5-2008 «Библиографическая ссылка». Общие требования и правила составления».

Реферат (доклад) сдается в бумажном и электронном виде (10–20 печатных страниц).

При проверке реферата (доклада) на антиплагиат – www.antiplagiat.ru – (более 50% заимствований) работа не принимается.

Выполнение тестовых заданий.

Тестовые задания содержат вопросы и 3–4 варианта ответа по базовым положениям изучаемой темы, составлены с расчетом на знания, полученные слушателями в процессе изучения темы.

Тестовые задания выполняются в письменной или электронной форме и сдаются преподавателю, ведущему дисциплину (модуль).

РАЗДЕЛ 4. ОЦЕНОЧНЫЕ МАТЕРИАЛЫ ПО ДИСЦИПЛИНЕ (МОДУЛЮ)

4.1. Форма промежуточной аттестации обучающегося по дисциплине (модулю)

Контрольным мероприятием промежуточной аттестации обучающихся по дисциплине (модулю) является **зачет**, который проводится в **устной** форме.

4.2. Оценочные материалы, определяющие процедуры оценивания знаний, умений, навыков и (или) опыта деятельности, характеризующих этапы формирования компетенций

4.2.1. Организационные основы применения балльно-рейтинговой системы оценки успеваемости обучающихся по дисциплине (модулю)

Оценка качества освоения обучающимися дисциплины (модуля) реализуется в формате балльно-рейтинговой системы оценки успеваемости обучающихся (далее – БРСО).

БРСО в ходе текущего контроля успеваемости и промежуточной аттестации осуществляется по 100-балльной шкале.

Академический рейтинг обучающегося по дисциплине (модулю) складывается из результатов:

- текущего контроля успеваемости (максимальный текущий рейтинг обучающегося – 80 рейтинговых баллов);
- промежуточной аттестации (максимальный рубежный рейтинг обучающегося – 20 рейтинговых баллов).

Условия оценки освоения обучающимся дисциплины (модуля) в формате БРСО доводятся преподавателем до сведения обучающихся на первом учебном занятии, а также размещены в свободном доступе в электронной информационно-образовательной среде Университета.

4.2.2. Проведение текущего контроля успеваемости обучающихся по дисциплине (модулю) в соответствии с балльно-рейтинговой системой оценки успеваемости обучающегося

В течение учебного семестра до промежуточной аттестации на основании утвержденной рабочей программы дисциплины (модуля) формируется текущий рейтинг обучающегося. Текущий рейтинг обучающегося складывается как сумма рейтинговых баллов, полученных им в течение учебного семестра по всем видам учебных занятий по дисциплине (модулю).

В процессе текущего контроля оцениваются следующие действия обучающегося, направленные на освоение компетенций в рамках изучения дисциплины (модуля):

- академическая активность (посещаемость учебных занятий, самостоятельное изучение содержания дисциплины (модуля) в электронной информационно-образовательной среде, соблюдение сроков сдачи практических заданий и текущих контрольных мероприятий и др.);
- выполнение и сдача текущих и итогового практических заданий (рефераты);
- прохождение рубежей текущего контроля, включая соблюдение графика их прохождения в электронной информационно-образовательной среде.

Для планирования расчета текущего рейтинга обучающегося используются следующие пропорции:

Вид учебного действия	Максимальная рейтинговая оценка, баллов
академическая активность	10
практические задания	40
<i>из них: текущие практические задания</i>	20
<i>итоговое практическое задание</i>	20
рубежи текущего контроля	30
<i>ИТОГО:</i>	80

В течение учебного семестра по дисциплине (модулю) обучающимся должен быть накоплен текущий рейтинг не менее 52 рейтинговых баллов (65% от максимального значения текущего рейтинга).

Необходимыми условиями допуска обучающегося к промежуточной аттестации по дисциплине являются положительное прохождение обучающимся не менее 65% рубежей текущего контроля с накоплением не менее 65% максимального рейтингового балла за каждый рубеж текущего контроля и положительное выполнение итогового практического задания с накоплением не менее 65% максимального рейтингового балла, установленного за итоговое практическое задание.

Невыполнение вышеуказанных условий является текущей академической задолженностью, которая должна быть ликвидирована обучающимся до контрольного мероприятия промежуточной аттестации.

Сведения о наличии у обучающихся текущей академической задолженности, сроках и порядке добора рейтинговых баллов для её ликвидации доводятся до обучающихся педагогическим работником.

В случае неликвидации текущей академической задолженности, педагогический работник обязан во время контрольного мероприятия промежуточной аттестации поставить обучающемуся 0 рейтинговых баллов. В этом случае ликвидация текущей академической задолженности возможна в периоды проведения повторной промежуточной аттестации.

4.2.3. Проведение промежуточной аттестации обучающихся по дисциплине (модулю) в соответствии с балльно-рейтинговой системой оценки успеваемости обучающегося

Промежуточная аттестация по дисциплине (модулю) проводится в соответствии с Положением о промежуточной аттестации обучающихся по основным профессиональным образовательным программам в Российском государственном социальном университете и Положением о балльно-рейтинговой системе оценки успеваемости обучающихся по основным профессиональным образовательным программам в Российском государственном социальном университете в действующей редакции.

На промежуточную аттестацию отводится 20 рейтинговых баллов.

Ответы обучающегося на контрольном мероприятии промежуточной аттестации оцениваются педагогическим работником по 20-балльной шкале, а итоговая оценка по дисциплине (модулю) выставляется по системе зачтено / не зачтено для зачета.

Критерии выставления оценки определяются Положением о балльно-рейтинговой системе оценки успеваемости обучающихся по основным профессиональным образовательным программам высшего образования – программам бакалавриата, программам специалитета, программам магистратуры в Российском государственном социальном университете.

В процессе определения рубежного рейтинга обучающегося используется следующая шкала:

Рубежный рейтинг	Критерии оценки освоения обучающимся дисциплины (модуля) в ходе контрольных мероприятий промежуточной аттестации
19-20 рейтинговых баллов	обучающийся глубоко и прочно усвоил программный материал, исчерпывающе, последовательно, грамотно и логически стройно его излагает, тесно увязывает с задачами и будущей деятельностью, не затрудняется с ответом при видоизменении задания, свободно справляется с задачами и практическими заданиями, правильно обосновывает принятые решения, умеет самостоятельно обобщать и излагать материал, не допуская ошибок
16-18 рейтинговых баллов	обучающийся твердо знает программный материал, грамотно и по существу излагает его, не допуская существенных неточностей в ответе на вопрос, может правильно применять теоретические положения и владеет необходимыми умениями и навыками при выполнении практических заданий
13-15 рейтинговых баллов	обучающийся освоил основной материал, но не знает отдельных деталей, допускает неточности, недостаточно правильные формулировки, нарушает последовательность в изложении программного материала и испытывает затруднения в выполнении практических заданий
1-12 рейтинговых баллов	обучающийся не знает значительной части программного материала, допускает существенные ошибки, с большими затруднениями выполняет практические задания
0 рейтинговых баллов	не аттестован

4.3. Перечень заданий для проведения текущей и промежуточной оценки знаний, умений, навыков и (или) опыта деятельности, характеризующих этапы формирования компетенций

4.3.1. Оценочные материалы для проведения текущей аттестации и рубежного контроля, обучающихся по дисциплине (модулю)

Перечень вопросов рубежного контроля и текущей аттестации

Раздел 1. «Профессиональное самоопределение»

Форма рубежного контроля – компьютерное тестирование

Вопросы рубежного контроля

Код контролируемой компетенции УК-1

1. Демография – это:
- а) наука о народонаселении;
 - б) наука о природных ресурсах;
 - в) наука о доходах населения;
 - г) наука об эффективности производства.

2. Уровень безработицы – это:
- А) отношение численности безработных к численности рабочей силы;
 - б) сумма уровней фрикционной и структурной безработицы;
 - в) доля безработных, которая соответствует целесообразному уровню занятости.

3. По состоянию здоровья инженер переехал в другой город и из-за переезда не работал полтора месяца. Это должно быть учтено при исчислении:
- а) как фрикционной, так и структурной безработицы;
 - б) циклической безработицы;
 - в) фрикционной безработицы;
 - г) структурной безработицы.

Код контролируемой компетенции УК-2

4. Информация о процедуре предоставления государственной услуги содействия гражданам в поиске подходящей работы предоставляется:

- а) платно;
- б) бесплатно;
- в) частично оплачивается.

5. Куда можно обратиться в поиске подходящей работы?

- а) в отделение полиции;
- б) в отделение связи;
- в) в государственную службу занятости;
- г) в интернет-сайт;
- д) в частное агентство по трудоустройству.

6. Рынок труда – это:

- а) составная часть производства;
- б) система общественных отношений, связанных с наймом и предложением рабочей силы;

- в) система социально-экономических отношений по поводу распределения и перераспределения занятого населения;
- г) все перечисленные определения правильны;
- д) все перечисленные определения неверны.

Код контролируемой компетенции УК-6

7. Какой группы профессий, выделенных учёными, не существует?

- а) опасные профессии;
- б) системные профессии;
- в) напряжённые профессии;
- г) вредные профессии.

8. Какие документы не нужны при трудоустройстве?

- а) трудовая книжка;
- б) справка об окончании кружка;
- в) документ, удостоверяющий профессиональную квалификацию;
- г) паспорт;
- д) резюме;
- е) аттестат или диплом;
- ж) заявление.

9. Какие документы не относятся к деловым?

- а) объяснительная записка;
- б) заявление;
- в) докладная записка;
- г) эпистолярная переписка;
- д) доверенность.

10. Перед тем как принять предложение о работе, необходимо оценить:

- а) перспективы карьерного роста;
- б) численность предприятия;
- в) свое физическое здоровье;
- г) количество конкурентов у предприятия.

Раздел 2. «Технологии поиска работы»

Форма рубежного контроля – компьютерное тестирование

Вопросы рубежного контроля

Код контролируемой компетенции УК-1

1. К числу способов поиска работы относятся:

- А) поиск с помощью частных служб;
- Б) поиск через знакомых;
- В) поиск с помощью государственной службы трудоустройства;
- Г) все ответы верны.

2. Какие фазы можно выделить в процессе поиска новой работы?

- А) первая и вторая;
- Б) начальная и заключительная;
- В) активная и пассивная;
- Г) основная и второстепенная.

3. Какую цель преследует этап установления контакта с работодателем?
- А) получение приглашения на собеседование;
 - Б) произвести выгодное впечатление на работодателя;
 - В) получение приглашения на вакантную должность;
 - Г) выбор из предложенных вакансий.

Код контролируемой компетенции УК-2

4. Какую цель преследует этап подготовки к собеседованию?
- А) получение приглашения на собеседование;
 - Б) произвести выгодное впечатление на работодателя;
 - В) получение приглашения на вакантную должность;
 - Г) выбор из предложенных вакансий.

5. Какую цель преследует этап прохождения собеседования?
- А) получение приглашения на собеседование;
 - Б) произвести выгодное впечатление на работодателя;
 - В) получение приглашения на вакантную должность;
 - Г) выбор из предложенных вакансий.

6. Какую цель преследует этап принятия решения?
- А) получение приглашения на собеседование;
 - Б) произвести выгодное впечатление на работодателя;
 - В) получение приглашения на вакантную должность;
 - Г) выбор из предложенных вакансий.

Код контролируемой компетенции УК-6

7. Целью какого этапа является сохранение контактов на случай нового обращения?
- А) этап принятия решения;
 - Б) этап прохождения собеседования;
 - В) этап обратной связи с руководителями других фирм;
 - Г) этап подготовки к собеседованию.

8. Каким способом поиска работы следует воспользоваться соискателю, если он не только хочет найти работу, но и может пройти переподготовку и повышение квалификации совершенно бесплатно?

- А) с помощью государственной службы;
- Б) с помощью частных служб трудоустройства;
- В) с помощью газет и журналов;
- Г) с помощью знакомых.

9. Что не является преимуществом скрытого рынка вакансий?
- А) у вас меньше конкурентов;
 - Б) у вас больше конкурентов;
 - В) у вас больше шансов найти работу, соответствующую вам;
 - Г) у вас есть возможность создать новую должность.

10. От чего не зависит разброс в оплате труда?
- А) от отрасли, в которой вы предполагаете работать;
 - Б) от компании, которая нанимает сотрудника;
 - В) от вашего внешнего вида;
 - Г) от того впечатления, которое вы смогла произвести на работодателя.

4.3.2. Оценочные материалы для проведения промежуточной аттестации обучающихся по дисциплине (модулю)

Вопросы/задания для проведения промежуточной аттестации обучающихся по дисциплине (модулю)

Коды контролируемой компетенции	Вопросы / задания
УК-1	<p>1. Рынок труда – это:</p> <ul style="list-style-type: none">а) система социально-экономических отношений по найму и оплате безработной части населения, регулируемых трудовыми нормами;б) система социально-экономических отношений по поводу распределения и перераспределения занятого населения;в) система социально-экономических отношений по поводу формирования, потребления, распределения и перераспределения рабочей силы, ее найма и оплаты, регулируемых трудовыми нормами и проявляющихся как метод управления трудовыми ресурсами;г) все ответы верны. <p>2. Как называется вид трудовой деятельности человека, который требует особой подготовки и является источником доходов?</p> <ul style="list-style-type: none">а) профессия;б) должность;в) квалификация;г) нет правильного ответа. <p>3. Как называется квалифицированный человек, «продающий» результаты своего труда?</p> <ul style="list-style-type: none">а) «дилетант»;б) «любитель»;в) «профессионал»;г) нет правильного ответа. <p>4. Выбираемая профессия должна соответствовать:</p> <ul style="list-style-type: none">а) спросу на рынке труда;б) интересам;в) требованиям работодателя;г) все варианты верны. <p>5. Возраст работника снижает вероятность межфирменной мобильности. Потому что с возрастом:</p> <ul style="list-style-type: none">а) ухудшается его здоровье;б) увеличивается его специфический человеческий капитал;в) повышается его заработная плата;г) возрастает его производительность.

	<p>6. Как называется группа профессий, сходных по предмету труда? а) тип профессий; б) класс профессий; в) классификация профессий; г) нет правильного ответа.</p> <p>7. Как называется документ, содержащий краткую историю карьеры и описание профессионально важных качеств человека, который ищет работу? а) справка; б) автобиография; в) резюме; г) заявление.</p> <p>8. Резюме имеет: а) рекламный характер; б) творческий характер; в) исполнительский характер; г) нет правильного ответа.</p> <p>9. Какова цель резюме? а) знакомство с работодателем; б) собеседование; в) знакомство с кандидатом; г) нет правильного ответа.</p>
УК-2	<p>10. Какой период времени составляет регламент информативной беседы по телефону? а) 1 – 1 мин 15 сек; б) 2 – 3 мин; в) 4-5 мин; г) нет правильного ответа.</p> <p>11. Какие этапы включает в себя структура беседы по телефону? а) вводный; б) основной; в) заключительный; г) все ответы верны.</p> <p>12. Чем завершается правильно проведенный телефонный разговор с потенциальным работодателем? а) приглашением на собеседование; б) приемом на работу; в) отказом; г) нет правильного ответа.</p> <p>13. Как называется интервью с заданными, типовыми вопросами, ответы на которые требуют точной и профессиональной оценки? а) беседа; б) собеседование; в) рассказ; г) нет правильного ответа.</p>

	<p>14. Как называется вид интервью при приеме на работу, при котором вопросы задаются в заранее установленном порядке? А) «ситуационное» Б) «стрессовое» В) «поведенческое» Г) «структурированное»</p> <p>15. Какие документы не нужны при трудоустройстве? а) диплом; б) справка об окончании кружка; в) паспорт; г) резюме.</p> <p>16. Какие документы не относятся к деловым? а) объяснительная записка; б) заявление; в) докладная записка; г) переписка по интернету.</p> <p>17. Как называется степень соответствия профессиональных возможностей человека требованиям профессии? а) «профессиональные важные качества»; б) «профессиональная пригодность»; в) «профессиональная ориентация»; г) нет правильного ответа.</p> <p>18. Как называется проверка уровня развития общих и специальных способностей человека, особенностей интеллекта и характера с помощью психологических тестов? а) «профессиональное тестирование»; б) «профессиональный опрос»; в) «профессиональное анкетирование»; г) нет правильного ответа.</p> <p>19. Как называются способности, определяющие успешность выполнения какого-либо конкретного вида деятельности? а) «общие»; б) «профессиональные»; в) «специальные»; г) нет правильного ответа.</p>
УК-6	<p>20. Наличие незанятого рабочего места или должности, на которую может быть принят новый работник, называется: А) «должность»; Б) «работа»; В) «вакансия»; Г) «карьера».</p> <p>21. Как называется профессиональный и служебный путь человека, изменение им своего профессионального и служебного положения? а) «вакансия»;</p>

- б) «карьера»;
- в) «работа»;
- г) нет правильного ответа.

22. Как называется вид карьеры, предполагающий перемещение в смежную функциональную область, а также выполнение конкретной служебной роли на должности, которая не закреплена в организации?

- а) «вертикальная»;
- б) «горизонтальная»;
- в) «перпендикулярная»;
- г) «параллельная».

23. Данный вид модели деловой карьеры представляет собой процесс, при котором работник занимает должность в течение некоторого времени, в течение которого полностью изучает её особенности и специфику. Затем накопленный опыт позволяет сотруднику занять более высокий пост. Как называется такая модель деловой карьеры?

- а) «лестница»;
- б) «трамплин»;
- в) «змея»;
- г) «перепутье».

24. Основным требованием к составлению резюме является:

- а) краткость;
- б) правдивость;
- в) грамотность;
- г) все ответы верны.

25. В данном типе резюме события излагаются в обратном порядке (т.е. начиная с последнего) перечисляются все места работы соискателя и обязанности, которые он выполнял. Выбирают его, если в карьере отмечается устойчивый и последовательный рост. Как называют такой тип резюме?

- а) «функциональный»;
- б) «хронологический»;
- в) «комбинированный»;
- г) нет правильного ответа.

26. Какой тип резюме включает помимо описания профессиональных достижений перечисление основных этапов трудовой биографии?

- а) «функциональный»;
- б) «хронологический»;
- в) «комбинированный»;
- г) нет правильного ответа.

27. Как называется интервью, основная цель которого – отсеять случайных кандидатов, которые явным образом не соответствуют заявленным критериям и ожиданиям работодателя?

- а) «отборочное интервью»;
- б) «отсеивающее интервью»;
- в) «свободное интервью»;
- г) «стрессовое интервью».

	<p>28. Во время данного вида собеседования оценивается основная масса информации о претендентах на вакантную должность: опыт работы, личностные качества, ожидаемая зарплата, готовность к выходу на работу и т.д. Как называется такое интервью?</p> <p>а) «отборочное интервью»; б) «отсеивающее интервью»; в) «свободное интервью»; г) «стрессовое интервью».</p> <p>29. Как называется государственное учреждение, предоставляющее населению бесплатные услуги по профессиональной ориентации и психологическую поддержку?</p> <p>а) «органы социальной защиты населения»; б) «центр психологической поддержки»; в) «центр пенсионного обеспечения населения»; г) «центр профориентации».</p> <p>30. Куда можно обратиться в поиске подходящей работы?</p> <p>а) в отделение полиции; б) в отделение связи; в) в государственную службу занятости; г) в налоговую инспекцию.</p>
--	---

РАЗДЕЛ 5. УСЛОВИЯ РЕАЛИЗАЦИИ ДИСЦИПЛИНЫ (МОДУЛЯ)

5.1. Перечень основной и дополнительной учебной литературы для освоения дисциплины (модуля)

5.1.1. Основная литература

1. Кязимов, К. Г. Управление человеческими ресурсами: профессиональное обучение и развитие : учебник для вузов / К. Г. Кязимов. — 2-е изд., перераб. и доп. — Москва : Издательство Юрайт, 2023. — 202 с. — (Высшее образование). — ISBN 978-5-534-09762-7. — Текст : электронный // Образовательная платформа Юрайт [сайт]. — URL: <https://urait.ru/bcode/516339>;
2. Семенова, Л. М. Профессиональный имиджбилдинг на рынке труда : учебник и практикум для вузов / Л. М. Семенова. — Москва : Издательство Юрайт, 2023. — 243 с. — (Высшее образование). — ISBN 978-5-534-11387-7. — Текст : электронный // Образовательная платформа Юрайт [сайт]. — URL: <https://urait.ru/bcode/517497>.

5.1.2. Дополнительная литература

1. Управление человеческими ресурсами : учебник и практикум для вузов / О. А. Лапшова [и др.] ; под общей редакцией О. А. Лапшовой. — Москва : Издательство Юрайт, 2023. — 406 с. — (Высшее образование). — ISBN 978-5-9916-8761-4. — Текст : электронный // Образовательная платформа Юрайт [сайт]. — URL: <https://urait.ru/bcode/511328>;
2. Анисимов, А. Ю. Управление персоналом организации : учебник для вузов / А. Ю. Анисимов, О. А. Пятаева, Е. П. Грабская. — Москва : Издательство Юрайт, 2023. —

278 с. — (Высшее образование). — ISBN 978-5-534-14305-8. — Текст : электронный // Образовательная платформа Юрайт [сайт]. — URL: <https://urait.ru/bcode/519897>.

5.2. Перечень ресурсов информационно-коммуникационной сети «Интернет», необходимых для освоения дисциплины (модуля)

№ №	Название электронного ресурса	Описание электронного ресурса	Используемый для работы адрес
1.	ЭБС «Университетская библиотека онлайн»	Электронная библиотека, обеспечивающая доступ высших и средних учебных заведений, публичных библиотек и корпоративных пользователей к наиболее востребованным материалам по всем отраслям знаний от ведущих российских издательств	http://biblioclub.ru/
2.	Научная электронная библиотека eLIBRARY.ru	Крупнейший российский информационно-аналитический портал в области науки, технологии, медицины и образования, содержащий рефераты и полные тексты более 34 млн научных публикаций и патентов	http://elibrary.ru/
3.	Образовательная платформа Юрайт	Электронно-библиотечная система для ВУЗов, ССУЗов, обеспечивающая доступ к учебникам, учебной и методической литературе по различным дисциплинам.	https://urait.ru/
4.	База данных "EastView"	Полнотекстовая база данных периодических изданий	https://dlib.eastview.com
5.	Электронная библиотека "Grebennikon"	Библиотека предоставляет доступ более чем к 30 журналам, выпускаемых Издательским домом "Гребенников".	https://grebennikon.ru/

5.3. Методические указания для обучающихся по освоению дисциплины (модуля)

Освоение обучающимся дисциплины (модуля) предполагает изучение материалов дисциплины (модуля) на аудиторных занятиях и в ходе самостоятельной работы. Аудиторные занятия проходят в форме лекций и практических занятий.

При подготовке к аудиторным занятиям необходимо помнить особенности каждой формы его проведения.

Подготовка к учебному занятию лекционного типа заключается в следующем.

С целью обеспечения успешного обучения обучающийся должен готовиться к лекции, так как она является важнейшей формой организации учебного процесса, поскольку:

- знакомит с новым учебным материалом;
- разъясняет учебные элементы, трудные для понимания;
- систематизирует учебный материал;
- ориентирует в учебном процессе.

С этой целью:

- внимательно прочитайте материал предыдущей лекции;
- ознакомьтесь с материалом предыдущей лекции по учебнику и учебным пособиям;
- внесите дополнения к полученным ранее знаниям по теме лекции на полях лекционной тетради;

- запишите возможные вопросы, которые вы зададите лектору на лекции по материалу изученной лекции;
- постарайтесь уяснить место изучаемой темы в своей подготовке;
- узнайте тему предстоящей лекции (по тематическому плану, по информации лектора) и запишите информацию, которой вы владеете по данному вопросу.

Подготовка к практическому занятию

При подготовке и работе во время проведения практического занятия следует обратить внимание на следующие моменты: на процесс предварительной подготовки, на работу во время занятия, обработку полученных результатов, исправление полученных замечаний.

Предварительная подготовка к практическому занятию заключается в изучении теоретического материала в отведенное для самостоятельной работы время, ознакомление с инструктивными материалами с целью осознания задач практического занятия, техники безопасности при работе на занятии.

Работа во время проведения практического занятия включает:

- консультирование студентов преподавателями и вспомогательным персоналом с целью предоставления исчерпывающей информации, необходимой для самостоятельного выполнения предложенных преподавателем задач, ознакомление с правилами техники безопасности при работе на занятии;
- самостоятельное выполнение заданий согласно обозначенной учебной программой тематики.

Обработка, обобщение полученных результатов практического занятия проводится обучающимися самостоятельно или под руководством преподавателя (в зависимости от степени сложности поставленных задач). Главным результатом в данном случае служит получение положительной оценки по каждому практическому занятию. Это является необходимым условием при проведении рубежного контроля и допуска к зачету. При получении неудовлетворительных результатов обучающийся имеет право в дополнительное время передать преподавателю работу до проведения промежуточной аттестации.

5.4. Информационно-технологическое обеспечение образовательного процесса по дисциплины (модуля)

5.4.1. Средства информационных технологий

1. Персональные компьютеры;
2. Средства доступа в Интернет;
3. Проектор.

5.4.2. Лицензионное и свободно распространяемое программное обеспечение, в том числе отечественного производства:

1. Операционная система: Astra Linux SE
2. Пакет офисных программ: LibreOffice
3. Справочная система Консультант+
4. Okular или Acrobat Reader DC
5. Ark или 7-zip
6. User Gate

7. TrueConf (client)

5.4.3. Информационные справочные системы и профессиональные базы данных

№ №	Название электронного ресурса	Описание электронного ресурса	Используемый для работы адрес
1.	ЭБС «Университетская библиотека онлайн»	Электронная библиотека, обеспечивающая доступ высших и средних учебных заведений, публичных библиотек и корпоративных пользователей к наиболее востребованным материалам по всем отраслям знаний от ведущих российских издательств	http://biblioclub.ru/
2.	Научная электронная библиотека eLIBRARY.ru	Крупнейший российский информационно-аналитический портал в области науки, технологии, медицины и образования, содержащий рефераты и полные тексты более 34 млн научных публикаций и патентов	http://elibrary.ru/
3.	Образовательная платформа Юрайт	Электронно-библиотечная система для ВУЗов, ССУЗов, обеспечивающая доступ к учебникам, учебной и методической литературе по различным дисциплинам.	https://urait.ru/
4.	База данных "EastView"	Полнотекстовая база данных периодических изданий	https://dlib.eastview.com
5.	Электронная библиотека "Grebennikon"	Библиотека предоставляет доступ более чем к 30 журналам, выпускаемых Издательским домом "Гребенников".	https://grebennikon.ru/

5.5. Материально-техническое обеспечение образовательного процесса по дисциплине (модулю)

Для изучения дисциплины (модуля) используются:

Учебная аудитория для занятий лекционного типа оснащена специализированной мебелью (стол для преподавателя, парты, стулья, доска для написания мелом); техническими средствами обучения (видеопроекционное оборудование, средства звуковоспроизведения и экран, имеющие выход в сеть Интернет).

Учебная аудитория для занятий семинарского типа: оснащена специализированной мебелью (стол для преподавателя, парты, стулья, доска для написания мелом); техническими средствами обучения (видеопроекционное оборудование, средства звуковоспроизведения и экран, имеющие выход в сеть Интернет).

Помещения для самостоятельной работы обучающихся: оснащены специализированной мебелью (парты, стулья) техническими средствами обучения (персональные компьютеры с доступом в сеть Интернет и обеспечением доступа в электронно-информационную среду университета, программным обеспечением).

5.6. Образовательные технологии

При реализации дисциплины (модуля) применяются различные образовательные технологии, в том числе технологии электронного обучения.

Освоение дисциплины (модуля) предусматривает использование в учебном процессе активных и интерактивных форм проведения учебных занятий в форме разбора конкретных ситуаций в сочетании с внеаудиторной работой с целью формирования и развития **профессиональных** навыков обучающихся.

При освоении дисциплины (модуля) предусмотрено применение электронного обучения и дистанционных образовательных технологий.

Учебные часы дисциплины (модуля) предусматривают классическую контактную работу преподавателя с обучающимся в аудитории и контактную работу посредством электронной информационно-образовательной среды в синхронном и асинхронном режиме (вне аудитории) посредством применения возможностей компьютерных технологий (электронная почта, электронный учебник, тестирование).

В рамках дисциплины (модуля) предусмотрены встречи с руководителями и работниками организаций, деятельность которых связана с *направленностью* реализуемой основной профессиональной образовательной программы.

ЛИСТ РЕГИСТРАЦИИ ИЗМЕНЕНИЙ

№ п/ п	Содержание изменения	Реквизиты документа об утверждении изменения	Дата введения изменения
1.	Утверждена и введена в действие решением Ученого совета института на основании Федерального государственного образовательного стандарта высшего образования – <i>бакалавриат по направлению подготовки 43.03.02 Туризм</i> , утвержденного приказом Министерства образования и науки Российской Федерации от 08.06.2017г № 516	Протокол заседания Ученого совета института № 2 от «27» 04 2023 года	01.09.2023
2.	*	Протокол заседания Ученого совета института № ____ от « ____ » ____ 20 ____ года	__ . __ . ____
3.	*	Протокол заседания Ученого совета института № ____ от « ____ » ____ 20 ____ года	__ . __ . ____
4.	*	Протокол заседания Ученого совета института № ____ от « ____ » ____ 20 ____ года	__ . __ . ____



Министерство науки и высшего образования Российской Федерации
Федеральное государственное бюджетное образовательное учреждение
высшего образования
«Российский государственный социальный университет»

УТВЕРЖДАЮ
Директор Высшей школы индустрии
гостеприимства, впечатлений и социального
креатива (институт)
К.К. Поздняков
27 апреля 2023 г.

РАБОЧАЯ ПРОГРАММА ДИСЦИПЛИНЫ (МОДУЛЯ)

Т

**ОЦЕНКА ТУРИСТСКО-РЕКРЕАЦИОННОГО ПОТЕНЦИАЛА
ТЕРРИТОРИИ**

Направление подготовки
43.03.02 «Туризм»

Направленность
«Экономика впечатлений»

**ОБРАЗОВАТЕЛЬНАЯ ПРОГРАММА ВЫСШЕГО ОБРАЗОВАНИЯ -
ПРОГРАММА БАКАЛАВРИАТА**

Форма обучения
Очная, очно-заочная, заочная

Москва 2023

СОДЕРЖАНИЕ

РАЗДЕЛ 1. ПАСПОРТ РАБОЧЕЙ ПРОГРАММЫ ДИСЦИПЛИНЫ (МОДУЛЯ)	5
1.1 Цель и задачи дисциплины (модуля)	5
1.2 Планируемые результаты обучения по дисциплине (модулю) в рамках планируемых результатов освоения основной профессиональной образовательной программы высшего образования – программы бакалавриата, соотнесенные с установленными индикаторами достижения компетенций	5
РАЗДЕЛ 2. СТРУКТУРА И СОДЕРЖАНИЕ ДИСЦИПЛИНЫ (МОДУЛЯ)	6
2.1 Объем дисциплины (модуля), включая контактную работу обучающегося с педагогическими работниками и самостоятельную работу обучающегося	6
2.2. Учебно-тематический план дисциплины (модуля)	8
2.3. Содержание дисциплины (модуля)	15
РАЗДЕЛ 3. УЧЕБНО-МЕТОДИЧЕСКОЕ ОБЕСПЕЧЕНИЕ САМОСТОЯТЕЛЬНОЙ РАБОТЫ ОБУЧАЮЩИХСЯ ПО ДИСЦИПЛИНЕ (МОДУЛЮ)	21
3.1. Виды самостоятельной работы обучающихся по дисциплине (модулю)	21
3.2. Задания для самостоятельной работы	25
3.3. Методические указания к самостоятельной работе по дисциплине (модулю)	29
РАЗДЕЛ 4. ОЦЕНОЧНЫЕ МАТЕРИАЛЫ ПО ДИСЦИПЛИНЕ (МОДУЛЮ)	31
4.1. Форма промежуточной аттестации обучающегося по дисциплине (модулю)	31
4.2. Оценочные материалы, определяющие процедуры оценивания знаний, умений, навыков и (или) опыта деятельности, характеризующих этапы формирования компетенций	31
4.2.1. Организационные основы применения балльно-рейтинговой системы оценки успеваемости обучающихся по дисциплине (модулю)	31
4.2.2. Проведение текущего контроля успеваемости обучающихся по дисциплине (модулю) в соответствии с балльно-рейтинговой системой оценки успеваемости обучающегося	31
4.2.3. Проведение промежуточной аттестации обучающихся по дисциплине (модулю) в соответствии с балльно-рейтинговой системой оценки успеваемости обучающегося	32
4.3. Перечень заданий для проведения текущей и промежуточной оценки знаний, умений, навыков и (или) опыта деятельности, характеризующих этапы формирования компетенций	34
4.3.1. Оценочные материалы для проведения текущей аттестации и рубежного контроля, обучающихся по дисциплине (модулю)	34
По заданию ведущего преподавателя проводится анализ туристско-рекреационного потенциала территории на основании которого представляется проект программы развития региона. При защите используется презентация	35

4.3.2. Оценочные материалы для проведения промежуточной аттестации обучающихся по дисциплине (модулю)	36
РАЗДЕЛ 5. УСЛОВИЯ РЕАЛИЗАЦИИ ДИСЦИПЛИНЫ (МОДУЛЯ)	37
5.1. Перечень основной и дополнительной учебной литературы для освоения дисциплины (модуля)	37
5.1.1. Основная литература.....	37
5.1.2. Дополнительная литература	37
5.2 Перечень ресурсов информационно-коммуникационной сети «Интернет», необходимых для освоения дисциплины (модуля)	38
5.3 Методические указания для обучающихся по освоению дисциплины (модуля)	39
5.4 Информационно-технологическое обеспечение образовательного процесса по дисциплины (модуля)	40
5.4.1. Средства информационных технологий	40
5.4.2. Лицензионное и свободно распространяемое программное обеспечение, в том числе отечественного производства:	40
5.4.3. Информационные справочные системы и профессиональные базы данных	41
5.5. Материально-техническое обеспечение образовательного процесса по дисциплине (модулю)	41
5.6. Образовательные технологии.....	42
ЛИСТ РЕГИСТРАЦИИ ИЗМЕНЕНИЙ.....	42

Рабочая программа дисциплины (модуля) «Оценка туристско-рекреационного потенциала территории» разработана на основании федерального государственного образовательного стандарта высшего образования – *бакалавриата* по направлению подготовки 43.03.02 Туризм, утвержденного приказом Министерства образования и науки Российской Федерации от 08.06.2017г № 516, учебного плана по основной профессиональной образовательной программе высшего образования - программы *бакалавриата* по направлению подготовки 43.03.02 Туризм (далее – «ОПОП»).

Рабочая программа дисциплины (модуля) «Оценка туристско-рекреационного потенциала территории» разработана рабочей группой в составе: канд. геогр. наук, доцента Хетагуровой В.Ш..

Рабочая программа дисциплины (модуля) обсуждена и утверждена на заседании кафедры сервис-дизайна в индустрии туризма и гостеприимства Высшей школы индустрии гостеприимства, впечатлений и социального креатива.

Протокол № 2 от «27» апреля 2023 года

Заведующий кафедрой
кандидат географических
наук, доцент

В.Ш. Хетагурова

(подпись)

Рабочая программа дисциплины (модуля) рекомендована к утверждению представителями организаций-работодателей:

ООО «Спутник»
директор

А.В. Горбачевская

(подпись)

Рабочая программа дисциплины (модуля) рецензирована и рекомендована к утверждению:

Кандидат исторических наук,
Ведущий советник Отдела по
взаимодействию с органами
государственной власти АНО «Больше,
чем путешествие», Москва

М.С. Федорова

(подпись)

Кандидат экономических наук, доцент
Доцент кафедры ресторанно-
гостиничного бизнеса и гастрономии
(РГСУ)

И.Г. Шадская

(подпись)

РАЗДЕЛ 1. ПАСПОРТ РАБОЧЕЙ ПРОГРАММЫ ДИСЦИПЛИНЫ (МОДУЛЯ)

1.1 Цель и задачи дисциплины (модуля)

Цель дисциплины (модуля) заключается в получении обучающимися теоретических знаний, умений, навыков, ценностных установок и компетенции в области туристско-рекреационного потенциала территорий и овладении навыками анализа и оценки туристско-рекреационного потенциала территорий для последующего применения в профессиональной сфере.

Задачи дисциплины (модуля):

1. Приобретение навыков оценки потенциала территорий для целей туризма и рекреации.
2. Умение разрабатывать перспективные планы по развитию территорий и дестинаций для целей туризма и рекреации.
3. Применение современных технологий сбора, обработки и анализа информации в сфере туризма с целью оценки туристско-рекреационного потенциала дестинаций.
4. Освоение и применение на практике методов анализа и прогнозирования развития явлений и процессов в сфере туризма.

1.2 Планируемые результаты обучения по дисциплине (модулю) в рамках планируемых результатов освоения основной профессиональной образовательной программы высшего образования – программы *бакалавриата*, соотнесенные с установленными индикаторами достижения компетенций

Процесс освоения дисциплины (модуля) направлен на формирование у обучающихся следующих компетенций: ПК-3, ПК-5 в соответствии с учебным планом.

В результате освоения дисциплины (модуля) обучающийся должен демонстрировать следующие результаты:

Категория компетенций (при наличии)	Код компетенции Формулировка компетенции	Код и наименование индикатора достижения компетенции	Результаты обучения
	ПК-3 Способен разрабатывать бизнес-планы создания и развития существующих и новых предприятий (направлений деятельности, продуктов) и оценивать их эффективность	ПК-3.1 Осуществляет процесс проектирования и реализации проектов в туристской деятельности ПК-3.2 Использует методы бизнес-планирования ПК-3.3 Осуществляет предпроектный анализ, оценивает экономическую	<i>Знать:</i> - методы и технологии проектирования и реализации проектов в туристской деятельности <i>Уметь:</i> - применять современные технологии сбора, обработки и анализа информации в сфере туризма <i>Владеть:</i> - методами анализа и прогнозирования развития явлений и процессов в сфере туризма

		эффективность проекта	
	<p>ПК-5</p> <p>Способен находить, анализировать и обрабатывать научную информацию в сфере туризма</p>	<p>ПК-5.1</p> <p>Проводит исследования туристско-рекреационного потенциала и ресурсов туристских регионов, территорий, зон и комплексов</p> <p>ПК-5.2</p> <p>Применяет современные технологии сбора, обработки и анализа информации в сфере туризма</p> <p>ПК-5.3</p> <p>Использует методы анализа и прогнозирования развития явлений и процессов в сфере туризма</p>	<p><i>Знать:</i></p> <ul style="list-style-type: none"> – факторы определяющие пространственные особенности развития туризма в регионах Российской Федерации; – классификацию туристско-рекреационных ресурсов различных территорий; РФ – причины формирования специализированных территориальных туристско-рекреационных систем факторах их эффективного развития. – современные методы оценки состояния и использования туристско-рекреационных ресурсов территорий РФ. <p><i>Уметь:</i></p> <ul style="list-style-type: none"> – на основе анализа туристских связей, выявлять зоны притяжения туристов в РФ; – выявлять и оценивать рекреационные туристско-рекреационных потенциал регионов Российской Федерации; – способность проводить мониторинговые исследования туристского рынка РФ; – систематизировать туристские ресурсы страны, составлять базы данных туристско-рекреационного потенциала территорий РФ. <p><i>Владеть:</i></p> <ul style="list-style-type: none"> – способностью к ориентации в организации туристско-рекреационного пространства; – методами оценки состояния и использования туристско-рекреационных ресурсов, их качественными и количественными параметрами; – разработкой мероприятий по использованию туристско-рекреационных ресурсов в туристской деятельности и индустрии гостеприимства.

РАЗДЕЛ 2. СТРУКТУРА И СОДЕРЖАНИЕ ДИСЦИПЛИНЫ (МОДУЛЯ)

2.1 Объем дисциплины (модуля), включая контактную работу обучающегося с педагогическими работниками и самостоятельную работу обучающегося

Общая трудоемкость дисциплины (модуля) составляет 5 зачетные единицы.

Очная форма обучения

Вид учебной работы	Всего часов	Семестры			
		7			
Контактная работа обучающихся с педагогическими работниками	92	92			
Лекционные занятия	30	30			
<i>из них: в форме практической подготовки</i>					
Практические занятия	60	60			
<i>из них: в форме практической подготовки</i>					
Консультации / Иная контактная работа	2	2			
<i>из них: в форме практической подготовки</i>					
Самостоятельная работа обучающихся	70	70			
Контроль промежуточной аттестации	18	18			
Форма промежуточной аттестации	ЭКЗ	ЭКЗ			
ОБЪЕМ ДИСЦИПЛИНЫ (МОДУЛЯ) В ЧАСАХ	180	180			

Очно-заочная форма обучения

Вид учебной работы	Всего часов	Семестры			
		7			
Контактная работа обучающихся с педагогическими работниками	62	62			
Лекционные занятия	20	20			
<i>из них: в форме практической подготовки</i>					
Практические занятия	40	40			
<i>из них: в форме практической подготовки</i>					
Консультации / Иная контактная работа	2	2			
<i>из них: в форме практической подготовки</i>					
Самостоятельная работа обучающихся	100	100			
Контроль промежуточной аттестации	18	18			
Форма промежуточной аттестации	ЭКЗ	ЭКЗ			
ОБЪЕМ ДИСЦИПЛИНЫ (МОДУЛЯ) В ЧАСАХ	180	180			

Заочная форма обучения

Вид учебной работы	Всего часов	Курс 5			
		Сессия	Сессия		

		1-2	3-4		
Контактная работа обучающихся с педагогическими работниками	22	22			
Лекционные занятия	8	8			
<i>из них: в форме практической подготовки</i>					
Практические занятия	12	12			
<i>из них: в форме практической подготовки</i>					
Консультации / Иная контактная работа	2	2			
<i>из них: в форме практической подготовки</i>					
Самостоятельная работа обучающихся	149	149			
Контроль промежуточной аттестации	9	9			
Форма промежуточной аттестации					
ОБЪЕМ ДИСЦИПЛИНЫ (МОДУЛЯ) В ЧАСАХ	180	180			

**2.2. Учебно-тематический план дисциплины (модуля)
Очной формы обучения**

Раздел, тема	Виды учебной работы, академических часов								
	Всего	Самостоятельная работа	Контактная работа обучающихся с педагогическими работниками						
			Всего	Лекционные занятия	<i>из них, в форме практической подготовки</i>	Семинарские / практические занятия	<i>из них, в форме практической подготовки</i>	Консультации / Иная контактная работа	<i>из них: в форме практической подготовки</i>
Модуль 1 (Семестр 7)									
Раздел 1. НАУЧНЫЕ ОСНОВЫ СТРАТЕГИЧЕСКОГО УПРАВЛЕНИЯ СОЦИАЛЬНО- ЭКОНОМИЧЕСКИМ РАЗВИТИЕМ ТЕРРИТОРИЙ	32	14	18	6			12		

Тема 1.1 Развитие стратегического управления в условиях рыночной экономики	16	8	8	2		6			
Тема 1.2 Туристско-рекреационное пространство	16	6	10	4		6			
Раздел 2. ТУРИСТСКО-РЕКРЕАЦИОННЫЕ РЕСУРСЫ	32	14	18	6		12			
Тема 2.1 Принципы классификации туристско-рекреационных ресурсов	16	8	8	2		6			
Тема 2.2 Принципы рекреационного освоения культурно-исторических объектов	16	6	10	4		6			
Раздел 3. ТУРИСТСКО-РЕКРЕАЦИОННЫЙ ПОТЕНЦИАЛ ТЕРРИТОРИИ И МЕТОДЫ ЕГО ОЦЕНКИ	32	14	18	6		12			
Тема 3.1. Типы и виды туристского пространства, экономическое пространство. Территориальный аспект и уровни туристского проектирования	16	8	8	2		6			
Тема 3.2. Оценка туристско-рекреационного потенциала территорий	16	6	10	4		6			
Раздел 4. КОЛИЧЕСТВЕННЫЕ, СТРУКТУРНЫЕ И ПРОСТРАНСТВЕННЫЕ ОСОБЕННОСТИ	32	14	18	6		12			

РАЗВИТИЯ ТУРИЗМА В РФ НА СОВРЕМЕННОМ ЭТАПЕ									
Тема 4.1 Туристско-рекреационный комплекс Российской Федерации	16	8	8	2		6			
Тема 4.2 Основные принципы разработки программных документов по развитию туризма	16	6	10	4		6			
Раздел 5. РАЗВИТИЕ ТУРИСТСКИХ ЦЕНТРОВ В РОССИЙСКОЙ ФЕДЕРАЦИИ	32	14	18	6		12			
Тема 5.1 Основные туристско-рекреационные зоны и центры РФ	16	8	8	2		6			
Тема 5.2 Особые экономические зоны, создаваемые для развития туризма в РФ	16	6	10	4		6			
Консультации	2		2					2	
Контроль промежуточной аттестации (час)	18								
<i>Форма промежуточной аттестации (указать)</i>	ЭКЗ								
Общий объем по дисциплине, часов	180	70	92	30		60		2	

Очно-заочной формы обучения

Раздел, тема	Виды учебной работы, академических часов								
	Всего	Самостоятельная работа	Контактная работа обучающихся с педагогическими работниками						
			Всего	Лекционные занятия	<i>из них: в форме практической подготовки</i>	Семинарские / практические занятия	<i>из них: в форме практической подготовки</i>	Консультации / Иная контактная работа	<i>из них: в форме практической подготовки</i>
Модуль 1 (Семестр 7)									
Раздел 1. НАУЧНЫЕ ОСНОВЫ СТРАТЕГИЧЕСКОГО УПРАВЛЕНИЯ СОЦИАЛЬНО- ЭКОНОМИЧЕСКИМ РАЗВИТИЕМ ТЕРРИТОРИЙ	32	20	12	4		8			
Тема 1.1 Развитие стратегического управления в условиях рыночной экономики	16	10	6	2		4			
Тема 1.2 Туристско-рекреационное пространство	16	10	6	2		4			
Раздел 2. ТУРИСТСКО- РЕКРЕАЦИОННЫЕ РЕСУРСЫ	32	20	12	4		8			
Тема 2.1 Принципы классификации туристско-рекреационных ресурсов	16	10	6	2		4			
Тема 2.2 Принципы рекреационного освоения культурно-исторических объектов	16	10	6	2		4			

Раздел 3. ТУРИСТСКО-РЕКРЕАЦИОННЫЙ ПОТЕНЦИАЛ ТЕРРИТОРИИ И МЕТОДЫ ЕГО ОЦЕНКИ	32	20	12	4		8			
Тема 3.1. Типы и виды туристского пространства, экономическое пространство. Территориальный аспект и уровни туристского проектирования	16	10	6	2		4			
Тема 3.2. Оценка туристско-рекреационного потенциала территорий	16	10	6	2		4			
Раздел 4. КОЛИЧЕСТВЕННЫЕ, СТРУКТУРНЫЕ И ПРОСТРАНСТВЕННЫЕ ОСОБЕННОСТИ РАЗВИТИЯ ТУРИЗМА В РФ НА СОВРЕМЕННОМ ЭТАПЕ	32	20	12	4		8			
Тема 4.1 Туристско-рекреационный комплекс Российской Федерации	16	10	6	2		4			
Тема 4.2 Основные принципы разработки программных документов по развитию туризма	16	10	6	2		4			
Раздел 5. РАЗВИТИЕ ТУРИСТСКИХ ЦЕНТРОВ В РОССИЙСКОЙ ФЕДЕРАЦИИ	32	20	12	4		8			
Тема 5.1 Основные туристско-рекреационные зоны и центры РФ	16	10	6	2		4			

Тема 5.2 Особые экономические зоны, создаваемые для развития туризма в РФ	16	10	6	2		4			
Консультации	2		2					2	
Контроль промежуточной аттестации (час)	18								
Форма промежуточной аттестации (указать)	экза								
Общий объем по дисциплине, часов	180	100	62	20		40		2	

Заочной формы обучения

Раздел, тема	Виды учебной работы, академических часов									
	Всего	Самостоятельная работа	Контактная работа обучающихся с педагогическими работниками						Консультации / Иная контактная работа	из них: в форме практической подготовки
			Всего	Лекционные занятия	из них, в форме практической подготовки	Семинарские / практические занятия	из них, в форме практической подготовки			
Модуль 1 (Курс 5, Сессия 1-2)										
Раздел 1. НАУЧНЫЕ ОСНОВЫ СТРАТЕГИЧЕСКОГО УПРАВЛЕНИЯ СОЦИАЛЬНО-ЭКОНОМИЧЕСКИМ РАЗВИТИЕМ ТЕРРИТОРИЙ	34	30	4	2			2			

Тема 1.1 Развитие стратегического управления в условиях рыночной экономики	18	16	2	2					
Тема 1.2 Туристско-рекреационное пространство	16	14	2			2			
Раздел 2. ТУРИСТСКО-РЕКРЕАЦИОННЫЕ РЕСУРСЫ	34	30	4	2		2			
Тема 2.1 Принципы классификации туристско-рекреационных ресурсов	18	16	2	2					
Тема 2.2 Принципы освоения культурно-исторических объектов	16	14	2			2			
Раздел 3. ТУРИСТСКО-РЕКРЕАЦИОННЫЙ ПОТЕНЦИАЛ ТЕРРИТОРИИ И МЕТОДЫ ЕГО ОЦЕНКИ	34	30	4	2		2			
Тема 3.1. Типы и виды туристского пространства, экономическое пространство. Территориальный аспект и уровни туристского проектирования	18	16	2	2					
Тема 3.2. Оценка туристско-рекреационного потенциала территорий	16	14	2			2			
Раздел 4. КОЛИЧЕСТВЕННЫЕ, СТРУКТУРНЫЕ И ПРОСТРАНСТВЕННЫЕ ОСОБЕННОСТИ	34	30	4	2		2			

РАЗВИТИЯ ТУРИЗМА В РФ НА СОВРЕМЕННОМ ЭТАПЕ									
Тема 4.1 Туристско-рекреационный комплекс Российской Федерации	18	16	2	2					
Тема 4.2 Основные принципы разработки программных документов по развитию туризма	16	14	2			2			
Раздел 5. РАЗВИТИЕ ТУРИСТСКИХ ЦЕНТРОВ В РОССИЙСКОЙ ФЕДЕРАЦИИ	33	29	4			4			
Тема 5.1 Основные туристско-рекреационные зоны и центры РФ	18	16	2	2					
Тема 5.2 Особые экономические зоны, создаваемые для развития туризма в РФ	16	14	2			2			
Консультации	2		2					2	
Контроль промежуточной аттестации (час)	9								
<i>Форма промежуточной аттестации (указать)</i>	экз								
Общий объем по дисциплине, часов	180	149	22	8		12		2	

2.3. Содержание дисциплины (модуля)

РАЗДЕЛ 1. НАУЧНЫЕ ОСНОВЫ СТРАТЕГИЧЕСКОГО УПРАВЛЕНИЯ СОЦИАЛЬНО-ЭКОНОМИЧЕСКИМ РАЗВИТИЕМ ТЕРРИТОРИЙ

Перечень изучаемых элементов содержания

Стратегическое управление. Развитие стратегического управления в условиях рыночной экономики в период интернациональной экономической интеграции и глобализации. Основные виды стратегий. Пути формирования стратегий. Методика SWOT - анализа: параметры анализа, основные этапы, 4 базовые стратегии. Методика STEP – анализа: параметры анализа, основные этапы, рекомендации по применению; PEST-анализ; оценка эффективности управленческих решений. Естественное (природное) туристское пространство. Культурно-историческое туристское пространство. Рекреационное туристское пространство. Сервисное туристское пространство. Антропологическое (этническое) туристское пространство. Событийное туристское пространство. Мифологическое туристское пространство. Научное туристское пространство. Экономическое пространство. Территориальный аспект и уровни туристского проектирования.

Тема 1.1 Развитие стратегического управления в условиях рыночной экономики

Стратегическое управление. Развитие стратегического управления в условиях рыночной экономики в период интернациональной экономической интеграции и глобализации. Основные виды стратегий. Пути формирования стратегий. Методика SWOT - анализа: параметры анализа, основные этапы, 4 базовые стратегии. Методика STEP – анализа: параметры анализа, основные этапы, рекомендации по применению; PEST-анализ; оценка эффективности управленческих решений.

Тема 1.2 Туристско-рекреационное пространство

Естественное (природное) туристское пространство. Культурно-историческое туристское пространство. Рекреационное туристское пространство. Сервисное туристское пространство. Антропологическое (этническое) туристское пространство. Событийное туристское пространство. Мифологическое туристское пространство. Научное туристское пространство. Экономическое пространство. Территориальный аспект и уровни туристского проектирования.

ЗАДАНИЯ К ПРАКТИЧЕСКИМ ЗАНЯТИЯМ РАЗДЕЛА 1

Тема практического занятия 1: НАУЧНЫЕ ОСНОВЫ СТРАТЕГИЧЕСКОГО УПРАВЛЕНИЯ СОЦИАЛЬНО-ЭКОНОМИЧЕСКИМ РАЗВИТИЕМ ТЕРРИТОРИЙ

Форма практического задания: дискуссия

Темы вопросов для обсуждения:

1. Что такое стратегия?
2. Что такое стратегическое управление?
3. Пути формирования стратегии.
4. Существует ли Ваш личный стратегический план достижения поставленных целей в жизни и опишите его?
5. Как Вы понимаете конкуренцию?
6. Опишите уровни конкуренции в индустрии туризма.
7. Оценка эффективности управленческих решений.
8. Какова роль государства в развитии туризма?
9. Какова возможность создания конкурентоспособного национального туристского продукта и его эффективного продвижения на мировом рынке?
10. Назовите факторы международной конкурентоспособности национального туристского комплекса.
11. Назовите факторы, реализующие рекреационные потребности в туризме.
12. Обрисуйте современный уровень туризма и туристической инфраструктуры в РФ.

13. Охарактеризуйте динамику развития въездных и выездных международных туристских потоков в РФ.
14. Выделите приоритетные направления развития туризма в России – транзитный, экологический, сельский и трансграничный туризм и охарактеризуйте их.
15. Назовите приоритетные направления развития въездного международного туризма в России.
16. Какие правовые и законодательные акты регламентируют деятельность в сфере туризма?
17. Перечислите факторы, влияющие на формирование рекреационных потребностей.
18. Какие факторы определяют доступность туристско-рекреационных объектов?
19. Развитие туризма в условиях социально-политического кризиса.
20. Основные виды стратегий. Пути формирования стратегий.

РУБЕЖНЫЙ КОНТРОЛЬ К РАЗДЕЛУ 1

форма рубежного контроля – кейс-задание

РАЗДЕЛ 2. ТУРИСТСКО-РЕКРЕАЦИОННЫЕ РЕСУРСЫ

Перечень изучаемых элементов содержания:

Классификация туристско-рекреационных ресурсов. Природные туристско-рекреационные ресурсы. Градация природно-рекреационных ресурсов. Вовлечение природных ресурсов в процесс туристско-рекреационной деятельности. Физические, биологические и комплексные природные рекреационные ресурсы. Анализ климатических ресурсов регионов для организации туризма. Гидрологические ресурсы и возможности их использования в целях отдыха и туризма. Минеральные источники, целебные грязи. Понятие антропогенной нагрузки. Культурно-исторические туристско-рекреационные ресурсы. Классификация культурно-исторических рекреационных ресурсов. Принципы рекреационного освоения культурно-исторических объектов. Объекты всемирного культурного наследия ЮНЕСКО в России. Значение культурного ландшафта в сохранении культурного и природного наследия. Анализ социально-экономических факторов, влияющих на развитие туризма. Информационные туристско-рекреационные ресурсы.

Тема 2.1 Принципы классификации туристско-рекреационных ресурсов

Классификация туристско-рекреационных ресурсов. Природные туристско-рекреационные ресурсы. Градация природно-рекреационных ресурсов. Вовлечение природных ресурсов в процесс туристско-рекреационной деятельности. Физические, биологические и комплексные природные рекреационные ресурсы. Анализ климатических ресурсов регионов для организации туризма. Гидрологические ресурсы и возможности их использования в целях отдыха и туризма. Минеральные источники, целебные грязи. Понятие антропогенной нагрузки. Культурно-исторические туристско-рекреационные ресурсы. Классификация культурно-исторических рекреационных ресурсов.

Тема 2.2 Принципы рекреационного освоения культурно-исторических объектов

Принципы рекреационного освоения культурно-исторических объектов. Объекты всемирного культурного наследия ЮНЕСКО в России. Значение культурного ландшафта в сохранении культурного и природного наследия. Анализ социально-экономических факторов, влияющих на развитие туризма. Информационные туристско-рекреационные ресурсы.

ЗАДАНИЯ К ПРАКТИЧЕСКИМ ЗАНЯТИЯМ РАЗДЕЛА 2

Тема практического занятия 2: ТУРИСТСКО-РЕКРЕАЦИОННЫЕ РЕСУРСЫ

Форма практического задания: дискуссия

Темы вопросов для обсуждения:

- Виды и эволюция рекреационной деятельности.
- Понятие «туристские ресурсы». Соотношение терминов «туристские» и «рекреационные ресурсы».
- Основные свойства и характеристики туристских ресурсов.
- Требования, предъявляемые к туристским ресурсам.
- Классификации туристских ресурсов и их группы.
- Принципы и проблемы составления реестра и кадастра туристских ресурсов.
- Типология туристских центров.
- Общие положения типологии туристских центров.
- Факторы формирования туристских центров.
- Туристско-рекреационный комплекс.
- Влияние глобальных проблем мира на использование рекреационных ресурсов. Ландшафтно-рекреационный потенциал.
- Анализ культурно-исторических ресурсов туризма регионов.
- Значение туристско-рекреационных ресурсов на развитие туризма.

РУБЕЖНЫЙ КОНТРОЛЬ К РАЗДЕЛУ 2

форма рубежного контроля – кейс-задание

РАЗДЕЛ 3. ТУРИСТСКО-РЕКРЕАЦИОННЫЙ ПОТЕНЦИАЛ ТЕРРИТОРИИ И МЕТОДЫ ЕГО ОЦЕНКИ

Перечень изучаемых элементов содержания

Понятие туристско-рекреационного потенциала территории. Методические подходы к определению туристско-рекреационного потенциала территории. Условия реализации туристско-рекреационного потенциала. Процедура и методы оценки туристско-рекреационного потенциала территории. Функционально-технологический тип оценки. Медико-биологический тип оценки. Психолого-эстетический тип оценки. Экономический тип оценки. Туристско-рекреационный паспорт территории. Кадастр туристско-рекреационных ресурсов и их экономическая кадастровая оценка. Качественная, количественная и смешанная оценки туристско-рекреационного потенциала территории. Процедура оценки туристско-рекреационного потенциала. Субъект, объект, критерии и параметры оценки. Метод классификаций. Понятие и виды рекреационных нагрузок. Определение норм рекреационных нагрузок. Нормативно-правовая база использования природных ресурсов регионов России в целях рекреации.

Тема 3.1. Типы и виды туристского пространства, экономическое пространство. Территориальный аспект и уровни туристского проектирования.

Естественное (природное) туристское пространство. Культурно-историческое туристское пространство. Рекреационное туристское пространство. Сервисное туристское пространство. Антропологическое (этническое) туристское пространство. Событийное туристское пространство. Мифологическое туристское пространство. Научное туристское пространство. Экономическое пространство. Территориальный аспект и уровни туристского проектирования. Понятие туристско-рекреационного потенциала территории. Методические подходы к

определению туристско-рекреационного потенциала территории. Условия реализации туристско-рекреационного потенциала.

Тема 3.2. Оценка туристско-рекреационного потенциала территорий.

Методические подходы к определению туристско-рекреационного потенциала территории. Условия реализации туристско-рекреационного потенциала. Процедура и методы оценки туристско-рекреационного потенциала территории. Функционально-технологический тип оценки. Медико-биологический тип оценки. Психолого-эстетический тип оценки. Экономический тип оценки. Туристско-рекреационный паспорт территории. Кадастр туристско-рекреационных ресурсов и их экономическая кадастровая оценка. Качественная, количественная и смешанная оценки туристско-рекреационного потенциала территории. Процедура оценки туристско-рекреационного потенциала. Субъект, объект, критерии и параметры оценки. Метод классификаций. Понятие и виды рекреационных нагрузок. Определение норм рекреационных нагрузок. Нормативно-правовая база использования природных ресурсов регионов России в целях рекреации.

ЗАДАНИЯ К ПРАКТИЧЕСКИМ ЗАНЯТИЯМ РАЗДЕЛА 3

Тема практического занятия 3: ТУРИСТСКО-РЕКРЕАЦИОННЫЙ ПОТЕНЦИАЛ ТЕРРИТОРИИ И МЕТОДЫ ЕГО ОЦЕНКИ

Форма практического задания: дискуссия

Темы вопросов для обсуждения:

- География туристско-рекреационных районов и туристско-рекреационных зон.
- Анализ использования туристского потенциала туристско-рекреационных зон России.
- Глобальные и насущные проблемы мира и развитие центров туризма.
- Основные факторы и условия формирования и развития туристского региона.
- Особенности иерархии и типологии рекреационных и туристских районов.
- Статистическая типология туристских центров.
- Пассивный и активный пространственные стандарты рекреации.
- Рекреация как современный феномен, выражающийся в развитии индустрии массового отдыха.

РУБЕЖНЫЙ КОНТРОЛЬ К РАЗДЕЛУ 3

форма рубежного контроля – кейс-задание

РАЗДЕЛ 4. КОЛИЧЕСТВЕННЫЕ, СТРУКТУРНЫЕ И ПРОСТРАНСТВЕННЫЕ ОСОБЕННОСТИ РАЗВИТИЯ ТУРИЗМА В РФ НА СОВРЕМЕННОМ ЭТАПЕ

Перечень изучаемых элементов содержания

Туристско-рекреационный комплекс Российской Федерации. Организация проектной деятельности в сфере туризма. Рейтинговая оценка эффективности развития туризма в субъектах РФ. Основные принципы разработки программных документов по развитию туризма (от Концепции до Стратегии развития туризма в регионе и/или муниципальном образовании).

Тема 4.1 Туристско-рекреационный комплекс Российской Федерации.

Туристско-рекреационный комплекс Российской Федерации. Организация проектной деятельности в сфере туризма. Рейтинговая оценка эффективности развития туризма в субъектах РФ.

Тема 4.2 Основные принципы разработки программных документов по развитию туризма

Основные принципы разработки программных документов по развитию туризма (от Концепции до Стратегии развития туризма в регионе и/или муниципальном образовании).

ЗАДАНИЯ К ПРАКТИЧЕСКИМ ЗАНЯТИЯМ РАЗДЕЛА 4

Тема практического занятия 4: КОЛИЧЕСТВЕННЫЕ, СТРУКТУРНЫЕ И ПРОСТРАНСТВЕННЫЕ ОСОБЕННОСТИ РАЗВИТИЯ ТУРИЗМА В РФ НА СОВРЕМЕННОМ ЭТАПЕ

Форма практического задания: дискуссия

Темы вопросов для обсуждения:

- Общие тенденции развития рекреации в мире и России.
- Факторы, реализующие рекреационные потребности в туризме.
- Приоритетные направления развития туризма в России – транзитный, экологический, сельский и трансграничный туризм.
- Международный туризм как важная часть сферы внешнеэкономических связей РФ.
- Основные понятия рекреационного ресурсоиспользования, регионального природопользования и курортологии.
- Гидроминеральные и уникальные природные лечебные ресурсы
- Основные аспекты природного и культурного наследия в туризме
- Типология культурно-исторических объектов по рекреационной значимости
- Ресурсы познавательного туризма – древние города, памятники истории и культуры, дворцово-парковые ансамбли, музеи-заповедники
- Историко-культурный и природный потенциал в системе международного туризма

РУБЕЖНЫЙ КОНТРОЛЬ К РАЗДЕЛУ 4

форма рубежного контроля – кейс-задание

РАЗДЕЛ 5. РАЗВИТИЕ ТУРИСТСКИХ ЦЕНТРОВ В РОССИЙСКОЙ ФЕДЕРАЦИИ

Перечень изучаемых элементов содержания

Россия на мировом туристском рынке. Основные туристско-рекреационные зоны и центры РФ. Культурно-познавательные туристско-рекреационные центры. Туристско-рекреационные центры, формируемые на основе природных ценностей. Туристско-рекреационные центры оздоровительного типа. Туристско-рекреационные центры горного типа. Туристические зоны федерального значения. Особые экономические зоны, создаваемые для развития туризма в РФ

Тема 5.1 Основные туристско-рекреационные зоны и центры РФ

Россия на мировом туристском рынке. Основные туристско-рекреационные зоны и центры РФ. Культурно-познавательные туристско-рекреационные центры. Туристско-рекреационные центры, формируемые на основе природных ценностей. Туристско-рекреационные центры оздоровительного типа. Туристско-рекреационные центры горного типа.

Тема 5.2 Особые экономические зоны, создаваемые для развития туризма в РФ

Туристические зоны федерального значения. Особые экономические зоны, создаваемые для развития туризма в РФ

ЗАДАНИЯ К ПРАКТИЧЕСКИМ ЗАНЯТИЯМ РАЗДЕЛА 5

Тема практического занятия 5: РАЗВИТИЕ ТУРИСТСКИХ ЦЕНТРОВ В РОССИЙСКОЙ ФЕДЕРАЦИИ

Форма практического задания: дискуссия

Темы вопросов для обсуждения:

1. Обрисуйте современный уровень туризма и туристической инфраструктуры в РФ.
2. Охарактеризуйте динамику развития въездных и выездных международных туристских потоков в РФ.
3. Выделите приоритетные направления развития туризма в России – транзитный, экологический, сельский и трансграничный туризм и другие, охарактеризуйте их.
4. Назовите приоритетные направления развития въездного международного туризма в России.
5. Какие правовые и законодательные акты регламентируют деятельность в сфере туризма?
6. Перечислите факторы, влияющие на формирование рекреационных потребностей.
7. Какие факторы определяют доступность туристско-рекреационных объектов?
8. Охарактеризуйте масштабы развития мировой туристской индустрии.
9. Приведите примеры событий, оказавших существенное влияние на развитие международного туризма в разных регионах мира.
10. Приведите примеры событий, оказавших существенное влияние на развитие внутреннего туризма в РФ.

РУБЕЖНЫЙ КОНТРОЛЬ К РАЗДЕЛУ 5

форма рубежного контроля – кейс-задание

РАЗДЕЛ 3. УЧЕБНО-МЕТОДИЧЕСКОЕ ОБЕСПЕЧЕНИЕ САМОСТОЯТЕЛЬНОЙ РАБОТЫ ОБУЧАЮЩИХСЯ ПО ДИСЦИПЛИНЕ (МОДУЛЮ)

3.1. Виды самостоятельной работы обучающихся по дисциплине (модулю) Очной формы обучения

Раздел, тема	Количество часов	Вид самостоятельной работы
Модуль 1. (семестр 7)		
Раздел 1. НАУЧНЫЕ ОСНОВЫ СТРАТЕГИЧЕСКОГО УПРАВЛЕНИЯ СОЦИАЛЬНО-	14	Подготовка реферата

ЭКОНОМИЧЕСКИМ РАЗВИТИЕМ ТЕРРИТОРИЙ		
Раздел 2. ТУРИСТСКО- РЕКРЕАЦИОННЫЕ РЕСУРСЫ	14	Выполнение кейс-задания
Раздел 3. ТУРИСТСКО- РЕКРЕАЦИОННЫЙ ПОТЕНЦИАЛ ТЕРРИТОРИИ И МЕТОДЫ ЕГО ОЦЕНКИ	14	Выполнение кейс-задания
Раздел 4. КОЛИЧЕСТВЕННЫЕ, СТРУКТУРНЫЕ И ПРОСТРАНСТВЕННЫЕ ОСОБЕННОСТИ РАЗВИТИЯ ТУРИЗМА В РФ НА СОВРЕМЕННОМ ЭТАПЕ	14	Выполнение кейс-задания
Раздел 5. РАЗВИТИЕ ТУРИСТСКИХ ЦЕНТРОВ В РОССИЙСКОЙ ФЕДЕРАЦИИ	14	Выполнение кейс-задания
Общий объем по дисциплине (модулю), часов	70	

Очно-заочной формы обучения

Раздел, тема	Количество часов	Вид самостоятельной работы
Модуль 1. (семестр 7)		
Раздел 1. НАУЧНЫЕ ОСНОВЫ СТРАТЕГИЧЕСКОГО УПРАВЛЕНИЯ СОЦИАЛЬНО-	20	Подготовка реферата

ЭКОНОМИЧЕСКИМ РАЗВИТИЕМ ТЕРРИТОРИЙ		
Раздел 2. ТУРИСТСКО- РЕКРЕАЦИОННЫЕ РЕСУРСЫ	20	Выполнение кейс-задания
Раздел 3. ТУРИСТСКО- РЕКРЕАЦИОННЫЙ ПОТЕНЦИАЛ ТЕРРИТОРИИ И МЕТОДЫ ЕГО ОЦЕНКИ	20	Выполнение кейс-задания
Раздел 4. КОЛИЧЕСТВЕННЫЕ, СТРУКТУРНЫЕ И ПРОСТРАНСТВЕННЫЕ ОСОБЕННОСТИ РАЗВИТИЯ ТУРИЗМА В РФ НА СОВРЕМЕННОМ ЭТАПЕ	20	Выполнение кейс-задания
Раздел 5. РАЗВИТИЕ ТУРИСТСКИХ ЦЕНТРОВ В РОССИЙСКОЙ ФЕДЕРАЦИИ	20	Выполнение кейс-задания
Общий объем по дисциплине (модулю), часов	100	

Заочной формы обучения

Раздел, тема	Количество часов	Вид самостоятельной работы
Модуль 1. (Курс 5, сессия 1-2)		
Раздел 1. НАУЧНЫЕ ОСНОВЫ СТРАТЕГИЧЕСКОГО УПРАВЛЕНИЯ СОЦИАЛЬНО-	30	Подготовка реферата

ЭКОНОМИЧЕСКИМ РАЗВИТИЕМ ТЕРРИТОРИЙ		
Раздел 2. ТУРИСТСКО- РЕКРЕАЦИОННЫЕ РЕСУРСЫ	30	Выполнение кейс-задания
Раздел 3. ТУРИСТСКО- РЕКРЕАЦИОННЫЙ ПОТЕНЦИАЛ ТЕРРИТОРИИ И МЕТОДЫ ЕГО ОЦЕНКИ	30	Выполнение кейс-задания
Раздел 4. КОЛИЧЕСТВЕННЫЕ, СТРУКТУРНЫЕ И ПРОСТРАНСТВЕННЫЕ ОСОБЕННОСТИ РАЗВИТИЯ ТУРИЗМА В РФ НА СОВРЕМЕННОМ ЭТАПЕ	30	Выполнение кейс-задания
Раздел 5. РАЗВИТИЕ ТУРИСТСКИХ ЦЕНТРОВ В РОССИЙСКОЙ ФЕДЕРАЦИИ	29	Выполнение кейс-задания
Общий объем по дисциплине (модулю), часов	149	

3.2. Задания для самостоятельной работы

Задания для самостоятельной работы к Разделу 1

Вопросы для самостоятельной работы к Разделу 1:

1. Общественная программа развития туризма для лиц с инвалидностью и иных маломобильных групп населения «Россия без барьеров» до 2020 г.
2. Программы по туризму для детей с ОВЗ
3. Программа по развитию туризма в г. Москва
4. Программы развития туризма в малых городах России
5. Программы развития туризма в моногородах

Перечень тем рефератов к Разделу 1:

1. Стратегия развития туризма в России до 2035 года
2. Национальный маркетинговый центр по туризму
3. Программы по развитию религиозного туризма
4. Партнерские программы Ростуризма
5. Атлас инвестиционных проектов Ростуризма
6. Программа развития туризма Visit Russia
7. Концепция продвижения туризма в России
8. Всемирная туристская организация: развитие ответственного туризма
9. Манильская декларация о туризме в мире (Манила. Филиппины, 1980г.)
10. Акт Акапулько (Акапулько, Мексика, 1982 г.)
11. Хартия по туризму (София, Болгария, 1985 г.)
12. Гаагская декларация по туризму (Гаага, Нидерланды, 1989 г.)
13. Глобальный этический кодекс туризма (Сантьяго, Чили, 1999 г.)
14. Региональные целевые программы развития в России
15. Государственное частное партнерство в программах развития туризма в РФ
16. Программа развития круизного туризма в Азово-Черноморском регионе
17. Программы развития туризма на территориях муниципальных образований
18. Стратегическое планирование территории в целях развития туризма
19. Кластерный подход к развитию туризма: мировой опыт
20. Программа развития туризма в Дальневосточном федеральном округе

Литература для самостоятельного изучения к Разделу 1.

1. Боголюбов, В. С. Туристско-рекреационное проектирование. Оценка инвестиций : учебник и практикум для вузов / В. С. Боголюбов, С. А. Быстров, С. А. Боголюбова. — 2-е изд., испр. и доп. — Москва : Издательство Юрайт, 2023. — 256 с. — (Высшее образование). — ISBN 978-5-534-06549-7. — Текст : электронный // Образовательная платформа Юрайт [сайт]. — URL: <https://urait.ru/bcode/512992> (дата обращения: 08.03.2023).
2. Джанджугазова, Е. А. Туристско-рекреационное проектирование : учебное пособие для вузов / Е. А. Джанджугазова. — 3-е изд., испр. и доп. — Москва : Издательство Юрайт, 2023. — 257 с. — (Высшее образование). — ISBN 978-5-534-13120-8. — Текст : электронный // Образовательная платформа Юрайт [сайт]. — URL: <https://www.urait.ru/bcode/518748> (дата обращения: 08.03.2023).
3. Матвеевская, А. С. Туристско-рекреационное проектирование : учебник : [16+] / А. С. Матвеевская, В. Л. Погодина, И. Г. Филиппова. — Москва ; Берлин : Директ-Медиа, 2021. — 640 с. : ил., табл. — Режим доступа: по подписке. — URL: <https://biblioclub.ru/index.php?page=book&id=602469> (дата обращения: 09.03.2023). — ISBN 978-5-4499-1808-6. — DOI 10.23681/602469. — Текст : электронный.

Задания для самостоятельной работы к Разделу 2

Вопросы для самостоятельной работы к Разделу 2:

1. Принципы классификации туристско-рекреационных ресурсов

Кейс-задание для самостоятельной работы к Разделу 2

Провести комплексное исследование туристско-рекреационных ресурсов туристской дестинации (по выбору студента) и представить ее в виде отчета и защиты презентации.

В целях проведения комплексного исследования конкретной территории для развития туризма и отдыха необходимо собрать и произвести анализ информации о следующих основных показателях:

1) ее параметрах: а) общие сведения; б) географическое положение; в) состав и физико-географическая структура; г) история формирования и развития; д) современный уровень экономического развития и народно-хозяйственное значение территории;

2) природных ресурсах: а) орографические условия; б) климатические условия и биоклимат; в) гидрологические условия; г) флористические и фаунистические ресурсы; д) особо охраняемые природные территории как туристский ресурс; е) ландшафт территории и его комплексная оценка;

3) культурно-исторических ресурсах: а) историко-культурные особенности; б) наличие объектов Всемирного наследия ЮНЕСКО; в) материальное наследие; г) памятники истории и культуры; д) духовное наследие и традиционная культура; е) культурные ландшафты;

4) социально-экономических ресурсах и инфраструктурной обеспеченности: а) транспортная инфраструктура; б) инфраструктура размещения; в) инфраструктура питания; г) инфраструктура досуга и развлечений; д) прочие отрасли туристской инфраструктуры; е) трудовые ресурсы территории; ж) финансовые и материальные ресурсы туризма; з) управленческие ресурсы; и) информационные ресурсы; к) прочие социально-экономические ресурсы;

5) доступности территории для развития туризма и отдыха: а) транспортная; б) пространственная; в) временная; г) политическая; д) социально-экономическая; е) финансовая; ж) информационная; з) формальная; и) инфраструктурная;

6) пространственной организации туризма: а) формы организации туризма; б) основные факторы и закономерности территориальной организации туризма; в) территориальные системы туризма; г) туристское районирование территории; д) туристские центры региона, их профиль и специфика; е) туристские объекты и комплексы; ж) туристские маршруты;

7) традициях использования территории для развития туризма: а) период туристского освоения территории; б) степень туристской освоенности территории; в) современные формы туристского использования территории; г) традиционные направления развития туризма; д) уникальные направления развития туризма;

8) современном состоянии туризма: а) выездной туризм; б) въездной туризм; в) внутренний туризм; г) проблемы и перспективы развития туризма в регионе; д) структура управления туризмом; е) существующие проекты и программы развития туризма;

9) факторах развития туризма (с обязательным разделением на положительные и негативные): а) экологические; б) природные; в) социокультурные; г) экономические; д) правовые; е) политические; ж) инфраструктурные.

Литература для самостоятельного изучения к Разделу 2.

1. Боголюбов, В. С. Туристско-рекреационное проектирование. Оценка инвестиций : учебник и практикум для вузов / В. С. Боголюбов, С. А. Быстров, С. А. Боголюбова. — 2-е изд., испр. и доп. — Москва : Издательство Юрайт, 2023. — 256 с. — (Высшее образование). — ISBN 978-5-534-06549-7. — Текст : электронный // Образовательная платформа Юрайт [сайт]. — URL: <https://urait.ru/bcode/512992> (дата обращения: 08.03.2023).

2. Лежнин, В. В. Локальные системы сферы туризма: управление и инновации / В. В. Лежнин, А. Н. Полухина ; Поволжский государственный технологический университет. — Йошкар-Ола : Поволжский государственный технологический университет, 2019. — 182 с. : табл., граф., схем., ил. — Режим доступа: по подписке. — URL: <https://biblioclub.ru/index.php?page=book&id=570636> (дата обращения: 08.03.2023). — Библиогр. в кн. — ISBN 978-5-8158-2106-4. — Текст : электронный.

3. Макринова, Е. И. Региональное планирование развития туризма на основе кросс-форсайта и проектных методов / Е. И. Макринова, А. П. Сотник. — Москва ; Берлин : Директ-Медиа, 2021. — 134 с. : табл., ил. — Режим доступа: по подписке. — URL: <https://biblioclub.ru/index.php?page=book&id=602423> (дата обращения: 08.03.2023). — Библиогр.: с. 114-130. — ISBN 978-5-4499-2179-6. — Текст : электронный.

Задания для самостоятельной работы к Разделу 3

Вопросы для самостоятельной работы к Разделу 3:

1. Отличие понятий туристско-рекреационные ресурсы и туристско-рекреационный потенциал

Кейс-задание для самостоятельной работы к Разделу 3:

Произвести оценку туристско-рекреационного потенциала региона (по выбору студента):

1. Центральный район: географическое положение, природные условия, биоклимат, туристический и рекреационный потенциал.
2. Западный район: географическое положение, природные условия, биоклимат, туристический и рекреационный потенциал.
3. Верхневолжский район: географическое положение, природные условия, биоклимат, туристический и рекреационный потенциал.
4. Уральский район: географическое положение, природные условия, биоклимат, туристический и рекреационный потенциал.
5. Обско-Алтайский район: географическое положение, природные условия, биоклимат, туристический и рекреационный потенциал.
6. Енисейский район: географическое положение, природные условия, биоклимат, туристический и рекреационный потенциал.
7. Прибайкальский район: географическое положение, природные условия, биоклимат, туристический и рекреационный потенциал.
8. Дальневосточный район: географическое положение, природные условия, биоклимат, туристический и рекреационный потенциал.
9. Азиатский север России: географическое положение, природные условия, биоклимат, туристический и рекреационный потенциал.
10. Кавказско-Черноморский район: географическое положение, природные условия, биоклимат, туристический и рекреационный потенциал.

Литература для самостоятельного изучения к Разделу 3.

1. Джанджугазова, Е. А. Туристско-рекреационное проектирование : учебное пособие для вузов / Е. А. Джанджугазова. — 3-е изд., испр. и доп. — Москва : Издательство Юрайт, 2023. — 257 с. — (Высшее образование). — ISBN 978-5-534-13120-8. — Текст : электронный // Образовательная платформа Юрайт [сайт]. — URL: <https://www.urait.ru/bcode/518748> (дата обращения: 08.03.2023).

2. Лежнин, В. В. Локальные системы сферы туризма: управление и инновации / В. В. Лежнин, А. Н. Полухина ; Поволжский государственный технологический университет. — Йошкар-Ола : Поволжский государственный технологический университет, 2019. — 182 с. : табл., граф., схем., ил. — Режим доступа: по подписке. — URL: <https://biblioclub.ru/index.php?page=book&id=570636> (дата обращения: 08.03.2023). — Библиогр. в кн. — ISBN 978-5-8158-2106-4. — Текст : электронный.

3. Макринова, Е. И. Региональное планирование развития туризма на основе кросс-форсайта и проектных методов / Е. И. Макринова, А. П. Сотник. — Москва ; Берлин : Директ-Медиа, 2021. — 134 с. : табл., ил. — Режим доступа: по подписке. — URL: <https://biblioclub.ru/index.php?page=book&id=602423> (дата обращения: 08.03.2023). — Библиогр.: с. 114-130. — ISBN 978-5-4499-2179-6. — Текст : электронный.

Задания для самостоятельной работы к Разделу 4

Вопросы для самостоятельной работы к Разделу 4:

1. Принципы туристско-рекреационного районирования и районообразования: отличительные черты

Кейс-задание для самостоятельной работы к Разделу 4:

По заданию ведущего преподавателя проводится рекреационное районирование территории (по выбору студента):

- Рекреационное районирование России: РТЗ Европейский Север, РТЗ Азиатский Север.
- Рекреационное районирование России: РТЗ Центр России.
- Рекреационное районирование России: РТЗ Юг России.
- Рекреационное районирование России: РТЗ Юг Сибири и Дальний Восток.

Литература для самостоятельного изучения к Разделу 4.

1. Исаченко, Т. Е. Рекреационное природопользование : учебник для вузов / Т. Е. Исаченко, А. В. Косарев. — Москва : Издательство Юрайт, 2023. — 268 с. — (Высшее образование). — ISBN 978-5-534-11383-9. — Текст : электронный // Образовательная платформа Юрайт [сайт]. — URL: <https://urait.ru/bcode/517881> (дата обращения: 08.03.2023).

2. Макринова, Е. И. Региональное планирование развития туризма на основе кросс-форсайта и проектных методов / Е. И. Макринова, А. П. Сотник. — Москва ; Берлин : Директ-Медиа, 2021. — 134 с. : табл., ил. — Режим доступа: по подписке. — URL: <https://biblioclub.ru/index.php?page=book&id=602423> (дата обращения: 08.03.2023). — Библиогр.: с. 114-130. — ISBN 978-5-4499-2179-6. — Текст : электронный.

Задания для самостоятельной работы к Разделу 5

Вопросы для самостоятельной работы к Разделу 5:

1. Региональные программы развития туризма

Кейс-задание для самостоятельной работы к Разделу 5:

Разработать проект стратегии развития туризма на территории по выбору студента:

1. Северо-Кавказский район.
2. Азовский район.
3. Каспийский район.
4. Верхневолжский район.
5. Уральский район.
6. Обско-Алтайский район.
7. Енисейский район.
8. Прибайкальский район.
9. Дальневосточный район.
10. Азиатский север России.

Литература для самостоятельного изучения к Разделу 5.

1. Боголюбов, В. С. Туристско-рекреационное проектирование. Оценка инвестиций : учебник и практикум для вузов / В. С. Боголюбов, С. А. Быстров, С. А. Боголюбова. — 2-е изд., испр. и доп. — Москва : Издательство Юрайт, 2023. — 256 с. — (Высшее образование). — ISBN 978-5-534-06549-7. — Текст : электронный // Образовательная платформа Юрайт [сайт]. — URL: <https://urait.ru/bcode/512992> (дата обращения: 08.03.2023).
2. Александрова, А. Ю. Туристский опорный каркас территории: теоретические основания, методика выделения, практическая значимость (на примере Рязанской области) / А. Ю. Александрова, Д. П. Сорокин. — Москва ; Берлин : Директ-Медиа, 2022. — 96 с. : ил., табл. — Режим доступа: по подписке. — URL: <https://biblioclub.ru/index.php?page=book&id=621679> (дата обращения: 08.03.2023). — Библиогр.: с. 82-85. — ISBN 978-5-4499-2586-2. — DOI 10.23681/621679. — Текст : электронный.
3. Современные проблемы сервиса и туризма : журнал // Научная электронная библиотека eLIBRARY. - URL: https://www.elibrary.ru/projects/subscription/rus_titles_open.asp (дата обращения: 22.02.2023). - Режим доступа: по подписке, для зарегистрир. пользователей.

3.3. Методические указания к самостоятельной работе по дисциплине (модулю)

Освоение слушателями программы предполагает изучение материалов дисциплин (модулей) в ходе самостоятельной работы.

Для успешного освоения дисциплины (модуля) и достижения поставленных целей необходимо внимательно ознакомиться с рабочей программой дисциплины (модуля), доступной в электронной информационно-образовательной среде РГСУ.

Следует обратить внимание на списки основной и дополнительной литературы, на предлагаемые преподавателем ресурсы информационно-телекоммуникационной сети Интернет. Эта информация необходима для самостоятельной работы обучающегося.

Для более углубленного изучения темы задания для самостоятельной работы рекомендуется выполнять параллельно с изучением данной темы. При выполнении заданий по возможности используйте наглядное представление материала.

Самостоятельная работа включает разнообразный комплекс видов и форм работы обучающихся.

Написание реферата (доклада).

Требования к структуре реферата (доклада):

Работа должна содержать систематизацию и краткое изложение материала из не менее 5-и литературных источников (монографий, научных статей и докладов) по выбранной теме.

Основные требования к оформлению:

Структура доклада (реферата): 1) титульный лист; 2) содержание (в нем последовательно указываются названия пунктов доклада (реферата), указываются страницы, с которых начинается каждый пункт); 3) введение (формулируется суть исследуемой проблемы, обосновывается выбор темы, определяются ее значимость и актуальность, указываются цель и задачи доклада (реферата), дается характеристика используемой литературы); 4) основная часть (каждый раздел ее доказательно раскрывает исследуемый вопрос); 5) выводы и заключение (подводятся итоги или делается обобщенный вывод по теме доклада (реферата)); 6) литература.

Доклад (реферат) оформляется на одной стороне листа белой бумаги формата А4 (210x297 мм). Интервал межстрочный -полуторный. Цвет шрифта - черный. Гарнитура шрифта основного текста - «Times New Roman» или аналогичная. Кегль (размер) от 12 до 14 пунктов. Размеры полей страницы (не менее): правое 10 мм, верхнее – 15 мм, нижнее – 20 мм, левое - 25 мм. Формат абзаца: полное выравнивание («по ширине»). Отступ красной строки одинаковый по всему тексту – 15 мм. Страницы должны быть пронумерованы с учётом титульного листа (на титульном листе номер страницы не ставится). В работах используются цитаты, статистические материалы. Эти данные оформляются в виде сносок (ссылок и примечаний). Внутритекстовые, подстрочные и затекстовые библиографические ссылки должны оформляться в соответствии с ГОСТ Р 7.0.5-2008 «Библиографическая ссылка». Общие требования и правила составления».

Реферат (доклад) сдается в бумажном и электронном виде (10 - 20 печатных страниц).

При проверке реферата (доклада) на антиплагиат - www.antiplagiat.ru - (более 50% заимствований) работа не принимается.

Выполнение тестовых заданий.

Тестовые задания содержат вопросы и 3-4 варианта ответа по базовым положениям изучаемой темы, составлены с расчетом на знания, полученные слушателями в процессе изучения темы.

Тестовые задания выполняются в письменной или электронной форме и сдаются преподавателю, ведущему дисциплину (модуль).

Написание эссе.

Эссе - вид самостоятельной исследовательской работы обучающихся, с целью углубления и закрепления теоретических знаний и освоения практических навыков. Цель эссе состоит в развитии самостоятельного творческого мышления и письменного изложения собственных мыслей. При написании эссе слушатель должен представить развернутый письменный ответ на теоретический или практический актуальный вопрос, объявленный преподавателем в аудитории непосредственно перед ее написанием. В процессе написания эссе разрешается пользоваться нормативно-правовыми актами, конспектом лекций (в печатном виде). Использование интернет-ресурсов не допускается. Темы эссе преподаватель предлагает из числа тех, которые слушатели уже рассматривали на лекциях или семинарских занятиях, исходя из содержания заданий в составе оценочных средств. По решению преподавателя, в качестве темы эссе может быть выбрана одна или несколько тем, которые могут быть распределены между слушателями по желанию.

Эссе проводится письменно, по объему не более 3-х печатных листов.

Требования к оформлению эссе:

Эссе выполняется на компьютере (гарнитура Times New Roman, шрифт 14) через 1,5 интервала с полями: верхнее, нижнее – 2; правое – 3; левое – 1,5. Отступ первой строки абзаца – 1,25. Сноски – постраничные. Таблицы и рисунки встраиваются в текст работы. При этом обязательный заголовок таблицы надо размещать над табличным полем, а рисунки сопровождать

подрисуночными подписями. При включении в эссе нескольких таблиц и/или рисунков их нумерация обязательна. Обязательна и нумерация страниц. Их целесообразно проставлять внизу страницы – по середине или в правом углу. Номер страницы не ставится на титульном листе, но в общее число страниц он включается. Объем эссе, без учета приложений, не должен превышать 5 страниц. Значительное превышение установленного объема является недостатком работы и указывает на то, что слушатель не сумел отобрать и переработать необходимый материал.

Работа должна содержать собственные умозаключения по сути поставленной проблемы, включать самостоятельно проведенный анализ по сути этой проблемы, выводы, обобщающие авторскую позицию по поставленной проблеме.

РАЗДЕЛ 4. ОЦЕНОЧНЫЕ МАТЕРИАЛЫ ПО ДИСЦИПЛИНЕ (МОДУЛЮ)

4.1. Форма промежуточной аттестации обучающегося по дисциплине (модулю)

Контрольным мероприятием промежуточной аттестации обучающихся по дисциплине (модулю) является экзамен, которые проводятся в **устной** форме.

4.2. Оценочные материалы, определяющие процедуры оценивания знаний, умений, навыков и (или) опыта деятельности, характеризующих этапы формирования компетенций

4.2.1. Организационные основы применения балльно-рейтинговой системы оценки успеваемости обучающихся по дисциплине (модулю)

Оценка качества освоения обучающимися дисциплины (модуля) реализуется в формате балльно-рейтинговой системы оценки успеваемости обучающихся (БРСО).

БРСО в ходе текущего контроля успеваемости и промежуточной аттестации осуществляется по 100-балльной шкале.

Академический рейтинг обучающегося по дисциплине (модулю) складывается из результатов:

- текущего контроля успеваемости (максимальный текущий рейтинг обучающегося 80 рейтинговых баллов;
- промежуточной аттестации (максимальный рубежный рейтинг обучающегося 20 рейтинговых баллов.

Условия оценки освоения обучающимся дисциплины (модуля) в формате БРСО доводятся преподавателем до сведения обучающихся на первом учебном занятии, а также размещены в свободном доступе в электронной информационно-образовательной среде Университета.

4.2.2. Проведение текущего контроля успеваемости обучающихся по дисциплине (модулю) в соответствии с балльно-рейтинговой системой оценки успеваемости обучающегося

В течение учебного семестра до промежуточной аттестации на основании утвержденной рабочей программы дисциплины (модуля) формируется текущий рейтинг обучающегося. Текущий рейтинг обучающегося складывается как сумма рейтинговых баллов, полученных им в течение учебного семестра по всем видам учебных занятий по дисциплине (модулю).

В процессе текущего контроля оцениваются следующие действия обучающегося, направленные на освоение компетенций в рамках изучения учебной дисциплины:

- академическая активность (посещаемость учебных занятий, самостоятельное изучение содержания учебной дисциплины в электронной информационно-образовательной среде, соблюдение сроков сдачи практических заданий и текущих контрольных мероприятий и др.);

- выполнение и сдача текущих и итогового практических заданий (эссе, рефераты, творческие задания, кейс-задания, расчетные задания и др., активное участие в групповых интерактивных занятиях (дискуссии, WiKi-проекты и др.), защита проектов и др.);
- прохождение рубежей текущего контроля, включая соблюдение графика их прохождения в электронной информационно-образовательной среде.

Для планирования расчета текущего рейтинга обучающегося используются следующие пропорции:

Вид учебного действия	Максимальная рейтинговая оценка, баллов
академическая активность	10
практические задания	40
<i>из них: текущие практические задания</i>	20
<i>итоговое практическое задание</i>	20
рубежи текущего контроля	30
ИТОГО:	80

В течение учебного семестра по дисциплине (модулю) обучающимся должен быть накоплен текущий рейтинг не менее 52 рейтинговых баллов (65% от максимального значения текущего рейтинга).

Необходимыми условиями допуска обучающегося к промежуточной аттестации по дисциплине являются положительное прохождение обучающимся не менее 65% рубежей текущего контроля с накоплением не менее 65% максимального рейтингового балла за каждый рубеж текущего контроля и положительное выполнение итогового практического задания с накоплением не менее 65% максимального рейтингового балла, установленного за итоговое практическое задание.

Невыполнение вышеуказанных условий является текущей академической задолженностью, которая должна быть ликвидирована обучающимся до контрольного мероприятия промежуточной аттестации.

Сведения о наличии у обучающихся текущей академической задолженности, сроках и порядке добора рейтинговых баллов для её ликвидации доводятся до обучающихся педагогическим работником.

В случае неликвидации текущей академической задолженности, педагогический работник обязан во время контрольного мероприятия промежуточной аттестации поставить обучающемуся 0 рейтинговых баллов. В этом случае ликвидация текущей академической задолженности возможна в периоды проведения повторной промежуточной аттестации.

4.2.3. Проведение промежуточной аттестации обучающихся по дисциплине (модулю) в соответствии с балльно-рейтинговой системой оценки успеваемости обучающегося

Промежуточная аттестация по дисциплине (модулю) проводится в соответствии с Положением о промежуточной аттестации обучающихся по основным профессиональным образовательным программам в Российском государственном социальном университете и Положением о балльно-рейтинговой системе оценки успеваемости обучающихся по основным профессиональным образовательным программам в Российском государственном социальном университете в действующей редакции.

На промежуточную аттестацию отводится 20 рейтинговых баллов.

Ответы обучающегося на контрольном мероприятии промежуточной аттестации оцениваются педагогическим работником по 20 - балльной шкале, а итоговая оценка по дисциплине (модулю) выставляется по пятибалльной системе для дифференцированного зачета.

Критерии выставления оценки определяются Положением о балльно-рейтинговой системе оценки успеваемости обучающихся по основным профессиональным образовательным программам высшего образования - программам бакалавриата, программам специалитета, программам магистратуры в Российском государственном социальном университете.

В процессе определения рубежного рейтинга обучающегося используется следующая шкала:

Рубежный рейтинг	Критерии оценки освоения обучающимся учебной дисциплины в ходе контрольных мероприятий промежуточной аттестации
19-20 рейтинговых баллов	обучающийся глубоко и прочно усвоил программный материал, исчерпывающе, последовательно, грамотно и логически стройно его излагает, тесно увязывает с задачами и будущей деятельностью, не затрудняется с ответом при видоизменении задания, свободно справляется с задачами и практическими заданиями, правильно обосновывает принятые решения, умеет самостоятельно обобщать и излагать материал, не допуская ошибок
16-18 рейтинговых баллов	обучающийся твердо знает программный материал, грамотно и по существу излагает его, не допуская существенных неточностей в ответе на вопрос, может правильно применять теоретические положения и владеет необходимыми умениями и навыками при выполнении практических заданий
13-15 рейтинговых баллов	обучающийся освоил основной материал, но не знает отдельных деталей, допускает неточности, недостаточно правильные формулировки, нарушает последовательность в изложении программного материала и испытывает затруднения в выполнении практических заданий
1-12 рейтинговых баллов	обучающийся не знает значительной части программного материала, допускает существенные ошибки, с большими затруднениями выполняет практические задания
0 рейтинговых баллов	не аттестован

4.3. Перечень заданий для проведения текущей и промежуточной оценки знаний, умений, навыков и (или) опыта деятельности, характеризующих этапы формирования компетенций

4.3.1. Оценочные материалы для проведения текущей аттестации и рубежного контроля, обучающихся по дисциплине (модулю)

Перечень вопросов рубежного контроля и текущей аттестации

№ п/п	Контролируемые разделы (темы), дисциплины	Код контролируемой компетенций	Форма рубежного контроля	Вопросы/задания рубежного контроля
1	Раздел 1. НАУЧНЫЕ ОСНОВЫ СТРАТЕГИЧЕСКОГО УПРАВЛЕНИЯ СОЦИАЛЬНО-ЭКОНОМИЧЕСКИМ РАЗВИТИЕМ ТЕРРИТОРИЙ	ПК-3	Кейс-задание	По заданию ведущего преподавателя проводится SWOT - анализ туристской территории. При защите используется презентация
2.	Раздел 2. ТУРИСТСКО-РЕКРЕАЦИОННЫЕ РЕСУРСЫ	ПК-5	Кейс-задание	По заданию ведущего преподавателя проводится анализ инфраструктуры и ресурсов туристской территории. При защите используется презентация
3.	Раздел 3. ТУРИСТСКО-РЕКРЕАЦИОННЫЙ ПОТЕНЦИАЛ ТЕРРИТОРИИ И МЕТОДЫ	ПК-3	Кейс-задание	По заданию ведущего преподавателя проводится анализ туристско-рекреационного потенциала территории. Представляется паспорт территории. При защите используется презентация

	ЕГО ОЦЕНКИ			
4.	Раздел 4. КОЛИЧЕСТВЕННЫЕ, СТРУКТУРНЫЕ И ПРОСТРАНСТВЕННЫЕ ОСОБЕННОСТИ РАЗВИТИЯ ТУРИЗМА В РФ НА СОВРЕМЕННОМ ЭТАПЕ	ПК-3	Кейс-задание	По заданию ведущего преподавателя проводится разработка предложений и рекомендаций по развитию инфраструктуры туристского назначения, по организации событийных мероприятий, по развитию экскурсионно-маршрутной сети, по формированию территориальных туристских брендов. При защите используется презентация
5.	Раздел 5. РАЗВИТИЕ ТУРИСТСКИХ ЦЕНТРОВ В РОССИЙСКОЙ ФЕДЕРАЦИИ	ПК-5	Кейс-задание	По заданию ведущего преподавателя проводится анализ туристско-рекреационного потенциала территории на основании которого представляется проект программы развития региона. При защите используется презентация

4.3.2. Оценочные материалы для проведения промежуточной аттестации обучающихся по дисциплине (модулю)

Вопросы/задания для проведения промежуточной аттестации обучающихся по дисциплине (модулю)

Коды контролируемой компетенций	Вопросы /задания
ПК-3	<ol style="list-style-type: none">1. Методика SWOT - анализа: параметры анализа, основные этапы2. Методика STEP – анализа: параметры анализа, основные этапы, рекомендации по применению3. PEST-анализ4. Понятие туристско-рекреационного потенциала территории5. Методические подходы к определению туристско-рекреационного потенциала территории6. Функционально-технологический тип оценки7. Медико-биологический тип оценки8. Психолого-эстетический тип оценки9. Экономический тип оценки10. Туристско-рекреационный паспорт территории11. Кадастр туристско-рекреационных ресурсов и их экономическая кадастровая оценка12. Качественная, количественная и смешанная оценки туристско-рекреационного потенциала территории13. Процедура оценки туристско-рекреационного потенциала14. Понятие и виды рекреационных нагрузок15. Определение норм рекреационных нагрузок16. Субъект, объект, критерии и параметры оценки.17. Метод классификаций.
ПК-5	<ol style="list-style-type: none">18. Нормативно-правовая база использования природных ресурсов регионов России в целях рекреации19. Классификация туристско-рекреационных ресурсов20. Природные туристско-рекреационные ресурсы21. Градация природно-рекреационных ресурсов22. Вовлечение природных ресурсов в процесс туристско-рекреационной деятельности23. Физические, биологические и комплексные природные рекреационные ресурсы

24. Анализ климатических ресурсов регионов для организации туризма
25. Минеральные источники, целебные грязи
26. Понятие антропогенной нагрузки
27. Культурно-исторические туристско-рекреационные ресурсы. Классификация культурно-исторических рекреационных ресурсов.
28. Принципы рекреационного освоения культурно-исторических объектов
29. Объекты всемирного культурного наследия ЮНЕСКО в России
30. Информационные туристско-рекреационные ресурсы
31. Туристско-рекреационный комплекс Российской Федерации
32. Рейтинговая оценка эффективности развития туризма в субъектах РФ
33. Система особо охраняемых природных территорий
34. Оценка туристско-рекреационного потенциала заповедников и заказников

РАЗДЕЛ 5. УСЛОВИЯ РЕАЛИЗАЦИИ ДИСЦИПЛИНЫ (МОДУЛЯ)

5.1. Перечень основной и дополнительной учебной литературы для освоения дисциплины (модуля)

5.1.1. Основная литература

1. Боголюбов, В. С. Туристско-рекреационное проектирование. Оценка инвестиций : учебник и практикум для вузов / В. С. Боголюбов, С. А. Быстров, С. А. Боголюбова. — 2-е изд., испр. и доп. — Москва : Издательство Юрайт, 2023. — 256 с. — (Высшее образование). — ISBN 978-5-534-06549-7. — Текст : электронный // Образовательная платформа Юрайт [сайт]. — URL: <https://urait.ru/bcode/512992> (дата обращения: 08.03.2023).
2. Джанджугазова, Е. А. Туристско-рекреационное проектирование : учебное пособие для вузов / Е. А. Джанджугазова. — 3-е изд., испр. и доп. — Москва : Издательство Юрайт, 2023. — 257 с. — (Высшее образование). — ISBN 978-5-534-13120-8. — Текст : электронный // Образовательная платформа Юрайт [сайт]. — URL: <https://www.urait.ru/bcode/518748> (дата обращения: 08.03.2023).
3. Исаченко, Т. Е. Рекреационное природопользование : учебник для вузов / Т. Е. Исаченко, А. В. Косарев. — Москва : Издательство Юрайт, 2023. — 268 с. — (Высшее образование). — ISBN 978-5-534-11383-9. — Текст : электронный // Образовательная платформа Юрайт [сайт]. — URL: <https://urait.ru/bcode/517881> (дата обращения: 08.03.2023).

5.1.2. Дополнительная литература

35. Александрова, А. Ю. Туристский опорный каркас территории: теоретические основания, методика выделения, практическая значимость (на примере Рязанской области) / А. Ю. Александрова, Д. П. Сорокин. – Москва ; Берлин : Директ-Медиа, 2022. – 96 с. : ил., табл. – Режим доступа: по подписке. – URL: <https://biblioclub.ru/index.php?page=book&id=621679> (дата обращения: 08.03.2023). – Библиогр.: с. 82-85. – ISBN 978-5-4499-2586-2. – DOI 10.23681/621679. – Текст : электронный.

36. Лежнин, В. В. Локальные системы сферы туризма: управление и инновации / В. В. Лежнин, А. Н. Полухина ; Поволжский государственный технологический университет. – Йошкар-Ола : Поволжский государственный технологический университет, 2019. – 182 с. : табл., граф., схем., ил. – Режим доступа: по подписке. – URL: <https://biblioclub.ru/index.php?page=book&id=570636> (дата обращения: 08.03.2023). – Библиогр. в кн. – ISBN 978-5-8158-2106-4. – Текст : электронный.

37. Макринова, Е. И. Региональное планирование развития туризма на основе кросс-форсайта и проектных методов / Е. И. Макринова, А. П. Сотник. – Москва ; Берлин : Директ-Медиа, 2021. – 134 с. : табл., ил. – Режим доступа: по подписке. – URL: <https://biblioclub.ru/index.php?page=book&id=602423> (дата обращения: 08.03.2023). – Библиогр.: с. 114-130. – ISBN 978-5-4499-2179-6. – Текст : электронный.

38. Матвеевская, А. С. Туристско-рекреационное проектирование : учебник : [16+] / А. С. Матвеевская, В. Л. Погодина, И. Г. Филиппова. – Москва ; Берлин : Директ-Медиа, 2021. – 640 с. : ил., табл. – Режим доступа: по подписке. – URL: <https://biblioclub.ru/index.php?page=book&id=602469> (дата обращения: 08.03.2023). – ISBN 978-5-4499-1808-6. – DOI 10.23681/602469. – Текст : электронный.

39. Современные проблемы сервиса и туризма : журнал // Научная электронная библиотека eLIBRARY. - URL: https://www.elibrary.ru/projects/subscription/rus_titles_open.asp (дата обращения: 22.02.2023). - Режим доступа: по подписке, для зарегистрир. пользователей.

5.2 Перечень ресурсов информационно-коммуникационной сети «Интернет», необходимых для освоения дисциплины (модуля)

№ №	Название электронного ресурса	Описание электронного ресурса	Используемый для работы адрес
1.	ЭБС «Университетская библиотека онлайн»	Электронная библиотека, обеспечивающая доступ высших и средних учебных заведений, публичных библиотек и корпоративных пользователей к наиболее востребованным материалам по всем отраслям знаний от ведущих российских издательств	http://biblioclub.ru/

2.	Научная электронная библиотека eLIBRARY.ru	Крупнейший российский информационно-аналитический портал в области науки, технологии, медицины и образования, содержащий рефераты и полные тексты более 34 млн научных публикаций и патентов	http://elibrary.ru/
3.	Образовательная платформа Юрайт	Электронно-библиотечная система для ВУЗов, ССУЗов, обеспечивающая доступ к учебникам, учебной и методической литературе по различным дисциплинам.	https://urait.ru/
4.	База данных "EastView"	Полнотекстовая база данных периодических изданий	https://dlib.eastview.com
5.	Электронная библиотека "Grebennikon"	Библиотека предоставляет доступ более чем к 30 журналам, выпускаемых Издательским домом "Гребенников".	https://grebennikon.ru/

5.3 Методические указания для обучающихся по освоению дисциплины (модуля)

Освоение обучающимся дисциплины (модуля) предполагает изучение материалов дисциплины (модуля) на аудиторных занятиях и в ходе самостоятельной работы. Аудиторные занятия проходят в форме лекций, семинаров, практических занятий.

При подготовке к аудиторным занятиям необходимо помнить особенности каждой формы его проведения.

Подготовка к учебному занятию лекционного типа заключается в следующем.

С целью обеспечения успешного обучения обучающийся должен готовиться к лекции, поскольку она является важнейшей формой организации учебного процесса, поскольку:

- знакомит с новым учебным материалом;
- разъясняет учебные элементы, трудные для понимания;
- систематизирует учебный материал;
- ориентирует в учебном процессе.

С этой целью:

- внимательно прочитайте материал предыдущей лекции;
- ознакомьтесь с учебным материалом по учебнику и учебным пособиям с темой прочитанной лекции;
- внесите дополнения к полученным ранее знаниям по теме лекции на полях лекционной тетради;

- запишите возможные вопросы, которые вы зададите лектору на лекции по материалу изученной лекции;
- постарайтесь уяснить место изучаемой темы в своей подготовке;
- узнайте тему предстоящей лекции (по тематическому плану, по информации лектора) и запишите информацию, которой вы владеете по данному вопросу.

Подготовка к занятию семинарского типа

При подготовке и работе во время проведения занятий семинарского типа следует обратить внимание на следующие моменты: на процесс предварительной подготовки, на работу во время занятия, обработку полученных результатов, исправление полученных замечаний.

Предварительная подготовка к учебному занятию семинарского типа заключается в изучении теоретического материала в отведенное для самостоятельной работы время, ознакомление с инструктивными материалами с целью осознания задач практического занятия.

Работа во время проведения учебного занятия семинарского типа включает:

- консультирование студентов преподавателями и вспомогательным персоналом с целью предоставления исчерпывающей информации, необходимой для самостоятельного выполнения предложенных преподавателем задач;
- самостоятельное выполнение заданий согласно обозначенной учебной программой тематики.

Обработка, обобщение полученных результатов работы проводится обучающимися самостоятельно или под руководством преподавателя (в зависимости от степени сложности поставленных задач). В результате оформляется индивидуальный отчет. Подготовленная к сдаче на контроль и оценку работа сдается преподавателю. Форма отчетности может быть письменная, устная или две одновременно. Главным результатом в данном случае служит получение положительной оценки по каждому практическому занятию. Это является необходимым условием при проведении рубежного контроля и допуска к экзамену. При получении неудовлетворительных результатов обучающийся имеет право в дополнительное время пересдать преподавателю работу до проведения промежуточной аттестации.

5.4 Информационно-технологическое обеспечение образовательного процесса по дисциплины (модуля)

5.4.1. Средства информационных технологий

1. Персональные компьютеры;
2. Средства доступа в Интернет;
3. Проектор.

5.4.2. Лицензионное и свободно распространяемое программное обеспечение, в том числе отечественного производства:

1. Операционная система: Astra Linux SE
2. Пакет офисных программ: LibreOffice

3. Справочная система Консультант+
4. Okular или Acrobat Reader DC
5. Ark или 7-zip
6. User Gate
7. TrueConf (client)

**Указывается актуальное программное обеспечение, необходимое для освоения дисциплины (модуля).*

5.4.3. Информационные справочные системы и профессиональные базы данных

№ №	Название электронного ресурса	Описание электронного ресурса	Используемый для работы адрес
1.	ЭБС «Университетская библиотека онлайн»	Электронная библиотека, обеспечивающая доступ высших и средних учебных заведений, публичных библиотек и корпоративных пользователей к наиболее востребованным материалам по всем отраслям знаний от ведущих российских издательств	http://biblioclub.ru/
2.	Научная электронная библиотека eLIBRARY.ru	Крупнейший российский информационно-аналитический портал в области науки, технологии, медицины и образования, содержащий рефераты и полные тексты более 34 млн научных публикаций и патентов	http://elibrary.ru/
3.	Образовательная платформа Юрайт	Электронно-библиотечная система для ВУЗов, ССУЗов, обеспечивающая доступ к учебникам, учебной и методической литературе по различным дисциплинам.	https://urait.ru/
4.	База данных "EastView"	Полнотекстовая база данных периодических изданий	https://dlib.eastview.com
5.	Электронная библиотека "Grebennikon"	Библиотека предоставляет доступ более чем к 30 журналам, выпускаемых Издательским домом "Гребенников".	https://grebennikon.ru/

5.5. Материально-техническое обеспечение образовательного процесса по дисциплине (модулю)

Для изучения дисциплины (модуля) используются:

Учебная аудитория для занятий лекционного типа оснащена специализированной мебелью (стол для преподавателя, парты, стулья, доска для написания мелом); техническими средствами обучения (видеопроекторное оборудование, средства звуковоспроизведения, экран и имеющие выход в сеть Интернет), а также (при наличии) демонстрационными печатными пособиями, экранно-звуковыми средствами обучения.

Учебная аудитория для занятий семинарского типа: оснащена специализированной мебелью (стол для преподавателя, парты, стулья, доска для написания мелом); техническими средствами обучения (видеопроекторное оборудование, средства звуковоспроизведения, экран и имеющие выход в сеть Интернет), а также (при наличии) демонстрационными печатными пособиями, экранно-звуковыми средствами обучения, демонстрационными материалами.

Помещения для самостоятельной работы обучающихся: оснащены специализированной мебелью (парты, стулья) техническими средствами обучения (персональные компьютеры с доступом в сеть Интернет и обеспечением доступа в электронно-информационную среду университета, программным обеспечением).

5.6. Образовательные технологии

При реализации дисциплины (модуля) применяются различные образовательные технологии, в том числе технологии электронного обучения.

Освоение дисциплины (модуля) предусматривает использование в учебном процессе активных и интерактивных форм проведения учебных занятий в форме разбора конкретных ситуаций, психологические и иные тренинги в сочетании с внеаудиторной работой с целью формирования и развития **профессиональных** навыков обучающихся.

При освоении дисциплины (модуля) предусмотрено применением электронного обучения и дистанционных образовательных технологий.

Учебные часы дисциплины (модуля) предусматривают классическую контактную работу преподавателя с обучающимся в аудитории и контактную работу посредством электронной информационно-образовательной среды в синхронном и асинхронном режиме (вне аудитории) посредством применения возможностей компьютерных технологий (электронная почта, электронный учебник, тестирование, вебинар, видеофильм, презентация, форум и др.).

В рамках дисциплины (модуля) предусмотрены встречи с руководителями и работниками организаций, деятельность которых связана с *направленностью* реализуемой основной профессиональной образовательной программы.

ЛИСТ РЕГИСТРАЦИИ ИЗМЕНЕНИЙ

№ п/ п	Содержание изменения	Реквизиты документа об утверждении изменения	Дата введения изменения
11.	Утверждена и введена в действие решением Ученого совета факультета на основании Федерального государственного образовательного стандарта высшего образования – <i>бакалавриата</i> по направлению подготовки 43.03.02 <i>Туризм</i> , утвержденного приказом Министерства образования и науки Российской Федерации от 08.06.2017г № 516	Протокол заседания Ученого совета факультета № 2 от « 27 » апреля 2023 года	01.09.2023
12.	*	Протокол заседания Ученого совета факультета № ____ от « ____ » ____ 20 ____ года	__.:__.____
13.	*	Протокол заседания Ученого совета факультета № ____ от « ____ » ____ 20 ____ года	__.:__.____
14.	*	Протокол заседания Ученого совета факультета № ____ от « ____ » ____ 20 ____ года	__.:__.____



Министерство науки и высшего образования Российской Федерации
Федеральное государственное бюджетное образовательное
учреждение
высшего образования
«Российский государственный социальный университет»

УТВЕРЖДАЮ
Директор Высшая школа индустрии
гостеприимства, впечатлений и социального
креатива (институт)
К.К. Поздняков
27 апреля 2023 г.

РАБОЧАЯ ПРОГРАММА ДИСЦИПЛИНЫ (МОДУЛЯ)

Экономика и управление конгрессно- выставочной деятельностью

Направление подготовки
43.03.02 «Туризм»

Направленность
«Экономика впечатлений»

ОБРАЗОВАТЕЛЬНАЯ ПРОГРАММА ВЫСШЕГО ОБРАЗОВАНИЯ - ПРОГРАММА
БАКАЛАВРИАТА

Форма обучения
Очная, очно-заочная, заочная

Москва 2023

СОДЕРЖАНИЕ

1.1 Цель и задачи дисциплины (модуля).....	5
1.2 Планируемые результаты обучения по дисциплине (модулю) в рамках планируемых результатов освоения основной профессиональной образовательной программы высшего образования – программы бакалавриата соотнесенные с установленными индикаторами достижения компетенций	5
РАЗДЕЛ 2. СТРУКТУРА И СОДЕРЖАНИЕ ДИСЦИПЛИНЫ (МОДУЛЯ)	6
2.1 Объем дисциплины (модуля), включая контактную работу обучающегося с педагогическими работниками и самостоятельную работу обучающегося.....	6
2.2. Учебно-тематический план дисциплины (модуля)	8
2.3. Содержание дисциплины (модуля)	12
РАЗДЕЛ 3. УЧЕБНО-МЕТОДИЧЕСКОЕ ОБЕСПЕЧЕНИЕ САМОСТОЯТЕЛЬНОЙ РАБОТЫ ОБУЧАЮЩИХСЯ ПО ДИСЦИПЛИНЕ (МОДУЛЮ)	15
3.1. Виды самостоятельной работы обучающихся по дисциплине (модулю).....	15
3.2. Задания для самостоятельной работы	16
Основная литература	17
Дополнительная литература.....	18
Основная литература	19
Дополнительная литература.....	19
Основная литература	21
Дополнительная литература.....	21
3.3. Методические указания к самостоятельной работе по дисциплине (модулю).....	22
РАЗДЕЛ 4. ОЦЕНОЧНЫЕ МАТЕРИАЛЫ ПО ДИСЦИПЛИНЕ (МОДУЛЮ)	23
4.1. Форма промежуточной аттестации обучающегося по дисциплине (модулю).....	23
4.2. Оценочные материалы, определяющие процедуры оценивания знаний, умений, навыков и (или) опыта деятельности, характеризующих этапы формирования компетенций	23
4.2.1. Организационные основы применения балльно-рейтинговой системы оценки успеваемости обучающихся по дисциплине (модулю)	23
4.2.2. Проведение текущего контроля успеваемости обучающихся по дисциплине (модулю) в соответствии с балльно-рейтинговой системой оценки успеваемости обучающегося	23
4.2.3. Проведение промежуточной аттестации обучающихся по дисциплине (модулю) в соответствии с балльно-рейтинговой системой оценки успеваемости обучающегося	24
4.3. Перечень заданий для проведения текущей и промежуточной оценки знаний, умений, навыков и (или) опыта деятельности, характеризующих этапы формирования компетенций...	26
4.3.1. Оценочные материалы для проведения текущей аттестации и рубежного контроля, обучающихся по дисциплине (модулю)	26
4.3.2. Оценочные материалы для проведения промежуточной аттестации обучающихся по дисциплине (модулю)	32
РАЗДЕЛ 5. УСЛОВИЯ РЕАЛИЗАЦИИ ДИСЦИПЛИНЫ (МОДУЛЯ)	33
5.1. Перечень основной и дополнительной учебной литературы для освоения дисциплины (модуля).....	33
5.1.1. Основная литература	33

5.1.2. Дополнительная литература	33
5.2 Перечень ресурсов информационно-коммуникационной сети «Интернет», необходимых для освоения дисциплины (модуля)	34
5.3 Методические указания для обучающихся по освоению дисциплины (модуля)	34
5.4 Информационно-технологическое обеспечение образовательного процесса по дисциплины (модуля).....	35
5.4.1. Средства информационных технологий	35
5.4.2. Лицензионное и свободно распространяемое программное обеспечение, в том числе отечественного производства:	35
5.4.3. Информационные справочные системы и профессиональные базы данных	36
5.5. Материально-техническое обеспечение образовательного процесса по дисциплине (модулю).....	36
5.6. Образовательные технологии	37
ЛИСТ РЕГИСТРАЦИИ ИЗМЕНЕНИЙ.....	38

Рабочая программа дисциплины (модуля) «Экономика и управление конгрессно-выставочной деятельностью» разработана на основании федерального государственного образовательного стандарта высшего образования – *бакалавриата* по направлению подготовки/специальности *43.03.02 Туризм*, утвержденного приказом Министерства образования и науки Российской Федерации от 08.06.2017г № 516, учебного плана по основной профессиональной образовательной программе высшего образования - программы *бакалавриата* по направлению подготовки *43.03.02 Туризм* (далее – «ОПОП»).

Рабочая программа дисциплины (модуля) «Экономика и управление конгрессно-выставочной деятельностью» старшим преподавателем Галстян В.В.

_____ Рабочая программа дисциплины (модуля) обсуждена и утверждена на заседании кафедры сервис-дизайна в индустрии туризма и гостеприимства Высшей школы индустрии гостеприимства, впечатлений и социального креатива

Протокол № 2 от «27» апреля 2023 года

Заведующий кафедрой
кандидат географических
наук, доцент

В.Ш. Хетагурова

(подпись)

Рабочая программа дисциплины (модуля) рекомендована к утверждению представителями организаций-работодателей :

ООО «Спутник»
директор

А.В. Горбачевская

(подпись)

Рабочая программа дисциплины (модуля) рецензирована и рекомендована к утверждению:

Кандидат исторических наук,
Ведущий советник Отдела по
взаимодействию с органами
государственной власти АНО «Больше,
чем путешествие», Москва

М.С. Федорова

(подпись)

Кандидат экономических наук, доцент
Доцент кафедры ресторано-
гостиничного бизнеса и гастрономии
(РГСУ)

И.Г. Шадская

(подпись)

РАЗДЕЛ 1. ПАСПОРТ РАБОЧЕЙ ПРОГРАММЫ ДИСЦИПЛИНЫ (МОДУЛЯ)

1.1 Цель и задачи дисциплины (модуля)

Цель учебной дисциплины заключается в получении обучающимися теоретических знаний об особенностях организации бизнес и ивент мероприятий в гостиничных комплексах, формирование умений в области организации бизнес и ивент мероприятий в гостинице, знание профессиональных технологий организации бизнес и ивент мероприятий с последующим применением в профессиональной сфере и практических навыков (формирование) по производственно-технологической и сервисной деятельности.

Задачи учебной дисциплины (модуля):

1. приобретение знаний в области организации бизнес и ивент мероприятий в гостинице;
2. овладение новыми технологиями организации бизнес и ивент мероприятий в гостинице;
3. овладение методикой расчета стоимости организации бизнес и ивент мероприятий в гостинице.
4. применение полученных знаний в сфере профессиональной деятельности (в сфере производственно-технологической, организационно-управленческой и сервисной деятельности).

1.2 Планируемые результаты обучения по дисциплине (модулю) в рамках планируемых результатов освоения основной профессиональной образовательной программы высшего образования – программы бакалавриата соотнесенные с установленными индикаторами достижения компетенций

Процесс освоения дисциплины (модуля) направлен на формирование у обучающихся следующих компетенций: ПК-1; ПК-3 в соответствии с учебным планом.

В результате освоения дисциплины (модуля) обучающийся должен демонстрировать следующие результаты:

Категория компетенций (при наличии)	Код компетенции Формулировка компетенции	Код и наименование индикатора достижения компетенции	Результаты обучения
	ПК-3. Способен разрабатывать бизнес-планы создания и развития существующих и новых предприятий (направлений деятельности, продуктов) и оценивать их эффективность	ПК-3.1. Осуществляет процесс проектирования и реализации проектов в туристской деятельности ПК-3.2. Использует методы бизнес-планирования ПК-3.3. Осуществляет предпроектный анализ, оценивает экономическую эффективность проекта	<i>Знать:</i> -методы и технологии проектирования и реализации проектов в туристской деятельности <i>Уметь:</i> -применять современные технологии сбора, обработки и анализа информации в сфере туризма

			<p><i>Владеть:</i></p> <p>-методами анализа и прогнозирования развития явлений и процессов в сфере туризма</p>
	<p>ПК 1 Способен организовать работу исполнителей, принимать решения об организации туристской деятельности</p>	<p>ПК-1.1 Осуществляет подбор персонала туристского предприятия в соответствии с профессиональными задачами деятельности</p> <p>ПК-1.2 Осуществляет руководство трудовым коллективом, хозяйственными и финансово-экономическими процессами туристской организации</p>	<p>Знать: методы бюджетирования, планирования закупок, и выстраивания коммуникаций между отдельными участниками проекта организаций туристской индустрии; методы управления рисками на всех этапах жизненного цикла проекта в сфере туристического бизнеса</p> <p>Уметь: реализовывать мероприятия по обеспечению ресурсами, методами сбора и распределения информации, готовить отчеты, проводить мониторинг и управление сроками, стоимостью, качеством и рисками проекта в сфере туризма и гостеприимства</p>

РАЗДЕЛ 2. СТРУКТУРА И СОДЕРЖАНИЕ ДИСЦИПЛИНЫ (МОДУЛЯ)

2.1 Объем дисциплины (модуля), включая контактную работу обучающегося с педагогическими работниками и самостоятельную работу обучающегося

Общая трудоемкость дисциплины (модуля) составляет 3 зачетные единицы.

Очная форма обучения

Вид учебной работы	Всего часов	Семестры
		7
Контактная работа обучающихся с педагогическими работниками	54	54

Лекционные занятия	18	18
<i>из них: в форме практической подготовки</i>		
Практические занятия	36	36
<i>из них: в форме практической подготовки</i>		
Консультации / Иная контактная работа		
<i>из них: в форме практической подготовки</i>		
Самостоятельная работа обучающихся	45	45
Контроль промежуточной аттестации	9	9
Форма промежуточной аттестации	Зачет с оценкой	Зачет с оценкой
ОБЪЕМ ДИСЦИПЛИНЫ (МОДУЛЯ) В ЧАСАХ	108	108

Очно-заочная форма обучения

Вид учебной работы	Всего часов	Семестры	
		8	
Контактная работа обучающихся с педагогическими работниками	36	36	
Лекционные занятия	12	24	
<i>из них: в форме практической подготовки</i>			
Практические занятия	24	24	
<i>из них: в форме практической подготовки</i>			
Консультации / Иная контактная работа			
<i>из них: в форме практической подготовки</i>			
Самостоятельная работа обучающихся	63	63	
Контроль промежуточной аттестации	9	9	
Форма промежуточной аттестации	Зачет с оценкой	Зачет с оценкой	
ОБЪЕМ ДИСЦИПЛИНЫ (МОДУЛЯ) В ЧАСАХ	108	108	

Заочная форма обучения

Вид учебной работы	Всего часов	Курс 4	
		Сессия 1-2	Сессия 3-4
Контактная работа обучающихся с педагогическими работниками	12		
Лекционные занятия	4	4	
<i>из них: в форме практической подготовки</i>			
Практические занятия	8	8	
<i>из них: в форме практической подготовки</i>			

Консультации / Иная контактная работа			
<i>из них: в форме практической подготовки</i>			
Самостоятельная работа обучающихся	92	92	
Контроль промежуточной аттестации	4	4	
Форма промежуточной аттестации	Зачет с оценкой	Зачет с оценкой	
ОБЪЕМ ДИСЦИПЛИНЫ (МОДУЛЯ) В ЧАСАХ	108		

2.2. Учебно-тематический план дисциплины (модуля)

Очной формы обучения

Раздел, тема	Виды учебной работы, академических часов							
	Всего	Самостоятельная работа	Контактная работа обучающихся с педагогическими работниками					
			Всего	Лекционные занятия	<i>из них: в форме практической подготовки</i>	Практические занятия	<i>из них: в форме практической подготовки</i>	Консультации / Иная контактная работа
Модуль 1 (Семестр)								
Раздел 1. Оценка эффективности хозяйственной деятельности предприятия КВД	33	15	18	6		12		
Тема 1.1. Проблематика оценки экономической эффективности	16	7	9	3		6		
Тема 1.2. Прямые показатели эффективности хозяйственной деятельности предприятий КВД	17	8	9	3		6		
Раздел 2. Анализ и показатели эффективности КВД	33	15	18	6		12		
Тема 2.1. Финансовый анализ хозяйственной деятельности	16	7	9	3		6		
Тема 2.2. Специфические показатели эффективности КВД, влияющие на экономический результат предприятия	17	8	9	3		6		
Раздел 3. Отраслевые рынки конгрессно-выставочной деятельности	33	15	18	6		12		
Тема 3.1. Теоретические аспекты отраслевого анализа	16	7	9	3		6		
Тема 3.2. Методы управления отраслевой структурой и конъюнктура КВД	17	8	9	3		6		

Раздел, тема	Виды учебной работы, академических часов								
	Всего	Самостоятельная работа	Контактная работа обучающихся с педагогическими работниками						
			Всего	Лекционные занятия	из них: в форме практической подготовки	Практические занятия	из них: в форме практической подготовки	Консультации / Иная контактная работа	из них: в форме практической подготовки
Контроль промежуточной аттестации (час)	9								
Форма промежуточной аттестации (указать)	Зачет с оценкой								
Общий объем, часов	108	45	54	18		36			

Очно-заочной формы обучения

Раздел, тема	Виды учебной работы, академических часов							
	Всего	Самостоятельная работа	Контактная работа обучающихся с педагогическими работниками					
			Всего	Лекционные занятия	из них: в форме практической подготовки	Практические занятия	из них: в форме практической подготовки	Консультации / Иная контактная работа
Модуль 1 (Семестр _)								
Раздел 1. Оценка эффективности хозяйственной деятельности предприятия КВД	33	21	12	4		8		
Тема 1.1. Проблематика оценки экономической эффективности	16	10	6	2		4		
Тема 1.2. Прямые	17	11	6	2		4		

Раздел, тема	Виды учебной работы, академических часов							
	Всего	Самостоятельная работа	Контактная работа обучающихся с педагогическими работниками					
			Всего	Лекционные занятия <i>из них: в форме практической подготовки</i>	Практические занятия <i>из них: в форме практической подготовки</i>	Консультации / Иная контактная работа	<i>из них: в форме практической подготовки</i>	
показатели эффективности хозяйственной деятельности предприятий КВД								
Раздел 2. Анализ и показатели эффективности КВД	33	21	12	4	8			
Тема 2.1. Финансовый анализ хозяйственной деятельности	16	10	6	2	4			
Тема 2.2. Специфические показатели эффективности КВД, влияющие на экономический результат предприятия	17	11	6	2	4			
Раздел 3. Отраслевые рынки конгрессно-выставочной деятельности	33	21	12	4	8			
Тема 3.1. Теоретические аспекты отраслевого анализа	16	10	6	2	4			
Тема 3.2. Методы управления отраслевой структурой и конъюнктура КВД	17	11	6	2	4			
Контроль промежуточной аттестации (час)	9							

Раздел, тема	Виды учебной работы, академических часов							
	Всего	Самостоятельная работа	Контактная работа обучающихся с педагогическими работниками					
			Всего	Лекционные занятия <i>из них: в форме практической подготовки</i>	Практические занятия <i>из них: в форме практической подготовки</i>	Консультации / Иная контактная работа	<i>из них: в форме практической подготовки</i>	
Общий объем, часов	108	63	36	12	24			

Заочной формы обучения

Раздел, тема	Виды учебной работы, академических часов							
	Всего	Самостоятельная работа	Контактная работа обучающихся с педагогическими работниками					
			Всего	Лекционные занятия <i>из них: в форме практической подготовки</i>	Практические занятия <i>из них: в форме практической подготовки</i>	Консультации / Иная контактная работа	<i>из них: в форме практической подготовки</i>	
Модуль 1 (Курс 1 Сессии 1-2 __)								
Раздел 1. Оценка эффективности хозяйственной деятельности предприятия КВД	35	31	4	2	2			
Тема 1.1. Проблематика оценки экономической эффективности	18	16	2	1	1			
Тема 1.2. Прямые показатели эффективности хозяйственной деятельности предприятий КВД	17	15	2	1	1			

Раздел, тема	Виды учебной работы, академических часов									
	Всего	Самостоятельная работа	Контактная работа обучающихся с педагогическими работниками						Консультации / Иная контактная работа	из них: в форме практической подготовки
			Всего	Лекционные занятия	из них: в форме практической подготовки	Практические занятия	из них: в форме практической подготовки			
Раздел 2. Анализ и показатели эффективности КВД	35	31	4	2		2				
Тема 2.1. Финансовый анализ хозяйственной деятельности	18	16	2	1		1				
Тема 2.2. Специфические показатели эффективности КВД, влияющие на экономический результат предприятия	17	15	2	1		1				
Раздел 3. Отраслевые рынки конгрессно-выставочной деятельности	34	30	4			4				
Тема 3.1. Теоретические аспекты отраслевого анализа	18	16	2	1		1				
Тема 3.2. Методы управления отраслевой структурой и конъюнктура КВД	17	15	2	1		1				
Контроль промежуточной аттестации (час)	4									
Общий объем, часов	108	92	12	4		8				

2.3. Содержание дисциплины (модуля)

РАЗДЕЛ 1. Оценка эффективности хозяйственной деятельности предприятия КВД **Перечень изучаемых элементов содержания**

Экономика и основные положения дисциплины. Управленческий учет — способ оптимизации существующих бизнес-процессов и бизнес-моделей. Вопросы экономической эффективности и выбора альтернатив. Первичная документация. Учет. Методология бухгалтерского учета. Налоговый учет в предприятии — система определения налогооблагаемой базы. Классификация затрат. Расчет себестоимости. Постоянные и переменные затраты. Метод граничных условий. Анализ безубыточности.

перечисляются изучаемые элементы содержания дисциплины (модуля) и их наименования.

Тема 1.1. Проблематика оценки экономической эффективности

Перечень изучаемых элементов содержания

Экономика и основные положения дисциплины, Вопросы экономической эффективности и выбора альтернатив, Проблематика оценки экономической эффективности, Первичная документация, Методология бухгалтерского учета, перечисляются изучаемые элементы содержания данной темы.

Тема 1.2. Прямые показатели эффективности хозяйственной деятельности предприятий КВД

Перечень изучаемых элементов содержания

Сущность ключевых понятий, Классификация затрат. Расчет себестоимости, Постоянные и переменные затраты. Метод граничных условий. Анализ безубыточности, Основные операторы учёта - доходы, затраты, прибыль, Налоговый учет в предприятии — система определения налогооблагаемой базы, Управленческий учет — способ оптимизации существующих бизнес-процессов и бизнес-моделей.

перечисляются изучаемые элементы данной темы.

ЗАДАНИЯ К ПРАКТИЧЕСКИМ ЗАНЯТИЯМ РАЗДЕЛА 1

Форма практического задания: реферат

Перечень тем рефератов к темам раздела 1:

1. МІСЕ-индустрия и ее роль в развитии туризма.
2. Компоненты МІСЕ.
3. Корпоративный канал сбыта и способы работы с ним.
4. Направления развития делового туризма.
5. Особенности обслуживания МІСЕ-туристов в гостинице.
6. Особенности подготовки кадров для МІСЕ-индустрии.
7. МІСЕ возможности отеля.

РУБЕЖНЫЙ КОНТРОЛЬ К РАЗДЕЛУ 1: форма рубежного контроля – контрольная работа.

Вопросы:

1. Что входит в комплекс МІСЕ?
2. Какие каналы сбыта у турфирмы существуют?
3. Какие каналы сбыта у гостиницы существуют?
4. Какое оборудование необходимо отелю для проведения МІСЕ мероприятий?
5. Приведите пример ежегодного МІСЕ мероприятия
6. Перечислите сотрудников отеля, которые работают с сегментом МІСЕ

РАЗДЕЛ 2. Анализ и показатели эффективности КВД

Перечень изучаемых элементов содержания

Понятие и цель финансового анализа. Методы финансового анализа. Ключевые финансовые показатели. Особенности КВД в деловом обороте. Стратегический вектор развития

предприятия и ключевые факторы успеха. Ролевая эффективность КВД. Экономические эффекты от мероприятий. Методология измерения экономического эффекта от мероприятия. перечисляются изучаемые элементы содержания дисциплины (модуля) и их наименования.

Тема 2.1. Финансовый анализ хозяйственной деятельности

Перечень изучаемых элементов содержания

Понятие и цель финансового анализа. Методы финансового анализа. Ключевые финансовые показатели. Особенности КВД в деловом обороте.

перечисляются изучаемые элементы содержания данной темы.

Тема 2.2. Специфические показатели эффективности КВД, влияющие на экономический результат предприятия

Перечень изучаемых элементов содержания

Стратегический вектор развития предприятия и ключевые факторы успеха. Ролевая эффективность КВД. Экономические эффекты от мероприятий. Методология измерения экономического эффекта от мероприятия

перечисляются изучаемые элементы данной темы.

ЗАДАНИЯ К ПРАКТИЧЕСКИМ ЗАНЯТИЯМ РАЗДЕЛА 2

Форма практического задания: реферат

Перечень тем рефератов к темам раздела 2:

1. Специфика организации конференции в отеле.
2. Помещения, оборудование, персонал и технические устройства для проведения конференции в отеле.
3. Структура конференции и способы ее обслуживания.
4. Мировой опыт проведения конференций.
5. Расчет затрат на проведение конференции.
6. Основные доходы и преимущества от проведения конференции в отеле.
7. Новые технологии в проведении и обслуживании конференции в отеле.

РУБЕЖНЫЙ КОНТРОЛЬ К РАЗДЕЛУ 2: форма рубежного контроля – контрольная работа.

Вопросы:

1. Какое оборудование в отеле необходимо для проведения конференции?
2. Какие подразделения отеля участвуют в организации конференции и какие у них функции?
3. Приведите пример ежегодной конференции
4. Составьте протокол проведения конференции в отеле

РАЗДЕЛ 3. Отраслевые рынки конгрессно-выставочной деятельности

Перечень изучаемых элементов содержания

Инструментарий управления отраслевой структурой. Оценка границ товарного рынка. Концепция минимального эффективного размера предприятия в отрасли или охват рынка. Концентрация в отрасли. Применение коэффициентов и индексов концентрации в отраслевом анализе. Уникальность КВД. Глобализация конкуренции, международные рынок, Модель оценки влияния КВД на региональную/локальную экономик, Техничко-технологическая гибридизация форматов проведения мероприятий в онлайн и оффлайн средах, Рынки М & А в конгрессно-выставочной индустрии

перечисляются изучаемые элементы содержания дисциплины (модуля) и их наименования.

Тема 3.1. Теоретические аспекты отраслевого анализа

Перечень изучаемых элементов содержания

Оценка границ товарного рынка. Концепция минимального эффективного размера предприятия в отрасли или охват рынка. Концентрация в отрасли. Применение коэффициентов и индексов концентрации в отраслевом анализе. Уникальность КВД.

перечисляются изучаемые элементы содержания данной темы.

Тема 3.2. Методы управления отраслевой структурой и конъюнктура КВД

Перечень изучаемых элементов содержания

Глобализация конкуренции, международные рынки, Модель оценки влияния КВД на региональную/локальную экономик, Техничко-технологическая гибридизация форматов проведения мероприятий в онлайн и оффлайн средах, Рынки М & А в конгрессно-выставочной индустрии

перечисляются изучаемые элементы данной темы.

ЗАДАНИЯ К ПРАКТИЧЕСКИМ ЗАНЯТИЯМ РАЗДЕЛА 3

Форма практического задания: реферат

Перечень тем рефератов к темам раздела 3:

1. Специфика организации мероприятия/события.
2. Помещения, оборудование, персонал и технические устройства для провеения мероприятий/событий при участии отеля.
3. Структура мероприятия/события и способы ее обслуживания.
4. Мировой опыт организации и проведения мероприятий/событий.
5. Расчет затрат на проведение мероприятий/событий.
6. Основные доходы и преимущества от проведения мероприятий/событий для отеля.
7. Новые технологии в проведении и обслуживании мероприятий/событий в отеле.

РУБЕЖНЫЙ КОНТРОЛЬ К РАЗДЕЛУ 3: форма рубежного контроля – контрольная работа.

Вопросы:

1. В чем специфика ивент мероприятий?
2. Как отель может участвовать в организации мероприятия/события?
3. Какие технологии применяются в организации мероприятия/события?
4. Приведите пример ежегодного события/мероприятия и какой отель задействован в нем.

РАЗДЕЛ 3. УЧЕБНО-МЕТОДИЧЕСКОЕ ОБЕСПЕЧЕНИЕ САМОСТОЯТЕЛЬНОЙ РАБОТЫ ОБУЧАЮЩИХСЯ ПО ДИСЦИПЛИНЕ (МОДУЛЮ)

3.1. Виды самостоятельной работы обучающихся по дисциплине (модулю)

Очной формы обучения

Раздел, тема	Количество часов	Вид самостоятельной работы
Модуль 1. (семестр _		
Раздел 1. Оценка эффективности хозяйственной деятельности предприятия КВД	4	Подготовка реферата
	4	Выполнение кейс - задания
	7	Самостоятельное изучение материала раздела/темы
Раздел 2. Анализ и показатели эффективности КВД	4	Подготовка реферата
	4	Выполнение кейс - задания
	7	Самостоятельное изучение материала раздела/темы
Раздел 3. Отраслевые рынки конгрессно-выставочной деятельности	3	Подготовка реферата
	3	Выполнение кейс - задания
	9	Самостоятельное изучение материала раздела/темы
Общий объем по модулю/семестру, часов	45	
Общий объем по дисциплине (модулю), часов	45	

Очно-заочной формы обучения

Раздел, тема	Количество часов	Вид самостоятельной работы
Модуль 1. семестр		
Раздел 1. Оценка эффективности хозяйственной деятельности предприятия КВД	5	Подготовка реферата
	5	Выполнение кейс - задания
	11	Самостоятельное изучение материала раздела/темы
Раздел 2. Анализ и показатели эффективности КВД	5	Подготовка реферата
	5	Выполнение кейс - задания
	11	Самостоятельное изучение материала раздела/темы
Раздел 3. Отраслевые рынки конгрессно-выставочной деятельности	5	Подготовка реферата
	5	Выполнение кейс - задания
	11	Самостоятельное изучение материала раздела/темы
Общий объем по модулю/семестру, часов	63	
Общий объем по дисциплине (модулю), часов	63	

Заочной формы обучения

Раздел, тема	Количество часов	Вид самостоятельной работы
Модуль 1. курс 1 сессии 1-2		
Раздел 1. Оценка эффективности хозяйственной деятельности предприятия КВД	5	Подготовка реферата
	10	Выполнение кейс - задания
	20	Самостоятельное изучение материала раздела/темы
Раздел 2. Анализ и показатели эффективности КВД	5	Подготовка реферата
	10	Выполнение кейс - задания
	20	Самостоятельное изучение материала раздела/темы
Раздел 3. Отраслевые рынки конгрессно-выставочной деятельности	5	Подготовка реферата
	10	Выполнение кейс - задания
	19	Самостоятельное изучение материала раздела/темы
Раздел 2. Название		
Общий объем по модулю/семестру, часов	92	
Общий объем по дисциплине (модулю), часов	92	

3.2. Задания для самостоятельной работы

Задания для самостоятельной работы к Разделу 1

Перечень тем рефератов/ эссе к Разделу 1:

1. МICE-индустрия и ее роль в развитии туризма.

2. Компоненты МІСЕ.
3. Корпоративный канал сбыта и способы работы с ним.
4. Направления развития делового туризма.
5. Особенности обслуживания МІСЕ-туристов в гостинице.
6. Особенности подготовки кадров для МІСЕ-индустрии.
7. МІСЕ возможности отеля.

Название кейс-заданий к Разделу 1

Задача 1.1. Оценка результата деятельности онлайн-конференции по конверсии сайта.

Ваш веб-ресурс посещает много посетителей, но при этом они не совершают никаких действий, а, значит, сайт не получает доход. Показатель «конверсия» - это соотношение числа пользователей, посетивших сайт, к числу пользователей, которые сделали некоторое действие: зарегистрировались как участники, оплатили участие, совершили покупку сопутствующих продуктов, например, книг, сертификатов, сувениров. Измеряется конверсия в процентах. Расчет конверсии производится по формуле

$$K_{\text{Конверсия}} = \frac{\text{Посетители, совершившие целевое действие}}{\text{Все посетители сайта}} \cdot 100\% \quad (1)$$

Если этот показатель очень низкий, то и конверсия веб-ресурса мала. Значит, продвижение сайта в регионах и цена услуг сайта для пользователей оставляют желать лучшего. Хорошая работа сайта дает высокую конверсию (обратную связь).

По данным конверсии оцените результат деятельности сайта онлайн конференции, если известно, что была заявлена целевая аудитория (ЦА) 1000 человек (трафик). Продажа видеозаписи конференции предполагала цену 1800 руб. Цена сопутствующего продукта составляла 2300 руб. Продажи осуществлялись всем зарегистрировавшимся на мероприятие.

Данные по конверсии:

- трафик — регистрация: 50 %;
- регистрация — участники: 60 %;
- регистрация — оплата записи: 7 %;
- регистрация — оплата продукта: 1 %.

Решение задачи приведено в табл. 1.

Таблица 1

Оценка результата деятельности онлайн конференции по данным конверсии сайта

Статьи учета	Человек	Сумма, руб.
1. Трафик	1000	
2. Регистрации	500	
3. Участники	300	
4. Продажи записей	35	63 000
5. Продажи продукта	5	11 500
6. Средний чек		1 862,50
7. Доход		74 500

Литература для самостоятельного изучения к Разделу 1.

Основная литература

Морозов, М. А. Экономика организаций сферы туризма: учебник для вузов / М. А. Морозов, Н. С. Морозова. — 6-е изд., испр. и доп. — Москва: Издательство Юрайт, 2023. — 304 с. — (Высшее образование). — ISBN 978-5-534-15216-6. — Текст: электронный // Образовательная платформа Юрайт [сайт]. — URL: <https://urait.ru/bcode/510100>

Феденева, И. Н. Менеджмент в социально-культурном сервисе и туризме: учебное пособие для вузов / И. Н. Феденева, В. П. Нехорошков, Л. К. Комарова; ответственный редактор В. П. Нехорошков. — 2-е изд., перераб. и доп. — Москва: Издательство Юрайт, 2023. — 205 с. — (Высшее образование). — ISBN 978-5-534-06479-7. — Текст: электронный // Образовательная платформа Юрайт [сайт]. — URL: <https://urait.ru/bcode/513639>

Скобкин, С. С. Экономика предприятия в индустрии гостеприимства и туризма: учебник и практикум для вузов / С. С. Скобкин. — 3-е изд., испр. и доп. — Москва: Издательство Юрайт, 2023. — 336 с. — (Высшее образование). — ISBN 978-5-534-15712-3. — Текст: электронный // Образовательная платформа Юрайт [сайт]. — URL: <https://urait.ru/bcode/514811>

Указывается из электронных библиотечных систем Университета и должна иметь «поисковую» ссылку.

Дополнительная литература

Восколович, Н. А. Экономика платных услуг: учебник и практикум для вузов / Н. А. Восколович. — 4-е изд., испр. и доп. — Москва: Издательство Юрайт, 2023. — 441 с. — (Высшее образование). — ISBN 978-5-534-14124-5. — Текст: электронный // Образовательная платформа Юрайт [сайт]. — URL: <https://urait.ru/bcode/513521>

Сологубова, Г. С. Экономика конгрессно-выставочной деятельности: учебник для вузов / Г. С. Сологубова. — Москва: Издательство Юрайт, 2023. — 248 с. — (Высшее образование). — ISBN 978-5-534-13889-4. — Текст: электронный // Образовательная платформа Юрайт [сайт]. — URL: <https://urait.ru/bcode/519783>

Скобкин, С. С. Стратегический менеджмент в индустрии гостеприимства и туризма: учебник для вузов / С. С. Скобкин. — 2-е изд., испр. и доп. — Москва: Издательство Юрайт, 2023. — 442 с. — (Высшее образование). — ISBN 978-5-534-04473-7. — Текст: электронный // Образовательная платформа Юрайт [сайт]. — URL: <https://urait.ru/bcode/514814>

Задания для самостоятельной работы к Разделу 2

Перечень тем рефератов/ эссе к Разделу 2:

1. Специфика организации поощрительных поездок.
2. Цели организации поощрительных поездок для сотрудников.
3. Структура ин센див поездки.
4. Мировой опыт поощрительных поездок.
5. Расчет затрат на инсендив мероприятие.
6. Основные доходы и преимущества от инсендив поездок.
7. Новые технологии в организации инсендив поездок.

Название кейс-заданий к Разделу 2

Задача 1.10. Анализ структуры баланса предприятия по коэффициенту ликвидности.

Краткосрочные обязательства предприятия составили по итогам учетного периода 241,33 тыс. руб. Коэффициенты ликвидности по видам активов предприятия представлены в табл. 2

Ликвидность активов — отношение активов к краткосрочным обязательствам.

Таблица 2

Ликвидность по видам активов

Вид актива	Значение ликвидности
------------	----------------------

Первая категория ликвидности	
Денежные средства	0,99
Краткосрочные финансовые вложения	0,9
Вторая категория ликвидности	
Запасы	0,8
Дебиторская задолженность (платежи более 12 месяцев)	0,6
Дебиторская задолженность (платежи менее 12 месяцев)	0,7
Третья категория ликвидности	
Нематериальные активы	0,6
Основные средства	0,4
Долгосрочные финансовые вложения	0,3
Незавершенное строительство	0,2

По данным таблицы необходимо:

1. рассчитать реальную стоимость активов предприятия;
2. определить, на сколько стоимость привлеченных средств превосходит реальную стоимость активов;
3. охарактеризовать структуру баланса предприятия с точки зрения платежеспособности.

Показатели абсолютной и быстрой ликвидности говорят о высокой финансовой устойчивости компании в краткосрочном периоде. Однако показатели текущей ликвидности отрицательно характеризуют структуру баланса.

Литература для самостоятельного изучения к Разделу 2.

Основная литература

Морозов, М. А. Экономика организаций сферы туризма : учебник для вузов / М. А. Морозов, Н. С. Морозова. — 6-е изд., испр. и доп. — Москва : Издательство Юрайт, 2023. — 304 с. — (Высшее образование). — ISBN 978-5-534-15216-6. — Текст : электронный // Образовательная платформа Юрайт [сайт]. — URL: <https://urait.ru/bcode/510100>

Феденева, И. Н. Менеджмент в социально-культурном сервисе и туризме : учебное пособие для вузов / И. Н. Феденева, В. П. Нехорошков, Л. К. Комарова ; ответственный редактор В. П. Нехорошков. — 2-е изд., перераб. и доп. — Москва : Издательство Юрайт, 2023. — 205 с. — (Высшее образование). — ISBN 978-5-534-06479-7. — Текст : электронный // Образовательная платформа Юрайт [сайт]. — URL: <https://urait.ru/bcode/513639>

Скобкин, С. С. Экономика предприятия в индустрии гостеприимства и туризма : учебник и практикум для вузов / С. С. Скобкин. — 3-е изд., испр. и доп. — Москва : Издательство Юрайт, 2023. — 336 с. — (Высшее образование). — ISBN 978-5-534-15712-3. — Текст : электронный // Образовательная платформа Юрайт [сайт]. — URL: <https://urait.ru/bcode/514811>

Указывается из электронных библиотечных систем Университета и должна иметь «поисковую» ссылку.

Дополнительная литература

Восколович, Н. А. Экономика платных услуг: учебник и практикум для вузов / Н. А. Восколович. — 4-е изд., испр. и доп. — Москва : Издательство Юрайт, 2023. — 441 с. — (Высшее образование). — ISBN 978-5-534-14124-5. — Текст : электронный // Образовательная платформа Юрайт [сайт]. — URL: <https://urait.ru/bcode/513521>

Сологубова, Г. С. Экономика конгрессно-выставочной деятельности : учебник для вузов / Г. С. Сологубова. — Москва : Издательство Юрайт, 2023. — 248 с. — (Высшее образование). — ISBN 978-5-534-13889-4. — Текст : электронный // Образовательная платформа Юрайт [сайт]. — URL: <https://urait.ru/bcode/519783>

Скобкин, С. С. Стратегический менеджмент в индустрии гостеприимства и туризма : учебник для вузов / С. С. Скобкин. — 2-е изд., испр. и доп. — Москва : Издательство Юрайт, 2023. — 442 с. — (Высшее образование). — ISBN 978-5-534-04473-7. — Текст : электронный // Образовательная платформа Юрайт [сайт]. — URL: <https://urait.ru/bcode/514814>

Задания для самостоятельной работы к Разделу 3

Перечень тем рефератов/ эссе к Разделу 3:

8. MICE-индустрия и ее роль в развитии туризма.
9. Компоненты MICE.
10. Корпоративный канал сбыта и способы работы с ним.
11. Направления развития делового туризма.
12. Особенности обслуживания MICE-туристов в гостинице.
13. Особенности подготовки кадров для MICE-индустрии.
14. MICE возможности отеля.

Название кейс-заданий к Разделу 3

Задача 1.4. Анализ затрат методом граничных условий.

Рекламный бюджет выставочной компании формировался с учетом затрат на е-маркетинг, бюджет которого, в свою очередь, состоит из тарифных платежей и оплаты дополнительных сервисов на корпоративном сайте, сайте-каталоге и лендинг пейдж платформе.

Статистика рекламы онлайн показывает ежемесячный уровень деловой активности по количеству клиентских аккаунтов. Общая величина расходов на е-маркетинг представлена в отчетности предприятия (табл. 3).

Таблица 3

Данные об уровне деловой активности и затратах

Месяц	Уровень деловой активности (статистика)	Общая величина расходов, руб.
Январь	350	163 100
Февраль	280	130 480
Март	300	209 700
Апрель	400	186 400
Май	550	256 300
Июнь	600	279 600
Июль	400	186 400

Август	500	233 000
Сентябрь	800	372 800
Октябрь	850	396 100
Ноябрь	750	349 500
Декабрь	800	559 200

1) используя метод граничных условий, оценить величину постоянных расходов на интернет-рекламу в месяц и переменных расходов на один клиентский аккаунт;

2) ответить, какие иные факторы кроме количества клиентских аккаунтов могут оказывать воздействие на колебания затрат на е-маркетинг в каждом месяце.

Литература для самостоятельного изучения к Разделу 3.

Основная литература

Морозов, М. А. Экономика организаций сферы туризма : учебник для вузов / М. А. Морозов, Н. С. Морозова. — 6-е изд., испр. и доп. — Москва : Издательство Юрайт, 2023. — 304 с. — (Высшее образование). — ISBN 978-5-534-15216-6. — Текст : электронный // Образовательная платформа Юрайт [сайт]. — URL: <https://urait.ru/bcode/510100>

Феденева, И. Н. Менеджмент в социально-культурном сервисе и туризме : учебное пособие для вузов / И. Н. Феденева, В. П. Нехорошков, Л. К. Комарова ; ответственный редактор В. П. Нехорошков. — 2-е изд., перераб. и доп. — Москва : Издательство Юрайт, 2023. — 205 с. — (Высшее образование). — ISBN 978-5-534-06479-7. — Текст : электронный // Образовательная платформа Юрайт [сайт]. — URL: <https://urait.ru/bcode/513639>

Скобкин, С. С. Экономика предприятия в индустрии гостеприимства и туризма : учебник и практикум для вузов / С. С. Скобкин. — 3-е изд., испр. и доп. — Москва : Издательство Юрайт, 2023. — 336 с. — (Высшее образование). — ISBN 978-5-534-15712-3. — Текст : электронный // Образовательная платформа Юрайт [сайт]. — URL: <https://urait.ru/bcode/514811>

Указывается из электронных библиотечных систем Университета и должна иметь «поисковую» ссылку.

Дополнительная литература

Восколович, Н. А. Экономика платных услуг : учебник и практикум для вузов / Н. А. Восколович. — 4-е изд., испр. и доп. — Москва : Издательство Юрайт, 2023. — 441 с. — (Высшее образование). — ISBN 978-5-534-14124-5. — Текст : электронный // Образовательная платформа Юрайт [сайт]. — URL: <https://urait.ru/bcode/513521>

Сологубова, Г. С. Экономика конгрессно-выставочной деятельности : учебник для вузов / Г. С. Сологубова. — Москва : Издательство Юрайт, 2023. — 248 с. — (Высшее образование). — ISBN 978-5-534-13889-4. — Текст : электронный // Образовательная платформа Юрайт [сайт]. — URL: <https://urait.ru/bcode/519783>

Скобкин, С. С. Стратегический менеджмент в индустрии гостеприимства и туризма : учебник для вузов / С. С. Скобкин. — 2-е изд., испр. и доп. — Москва : Издательство Юрайт, 2023. — 442 с. — (Высшее образование). — ISBN 978-5-534-04473-7. — Текст : электронный // Образовательная платформа Юрайт [сайт]. — URL: <https://urait.ru/bcode/514814>

Указывается из электронных библиотечных систем Университета и должна иметь «поисковую» ссылку.

3.3. Методические указания к самостоятельной работе по дисциплине (модулю)

Освоение слушателями программы предполагает изучение материалов дисциплин (модулей) в ходе самостоятельной работы.

Для успешного освоения дисциплины (модуля) и достижения поставленных целей необходимо внимательно ознакомиться с рабочей программой дисциплины (модуля), доступной в электронной информационно-образовательной среде РГСУ.

Следует обратить внимание на списки основной и дополнительной литературы, на предлагаемые преподавателем ресурсы информационно-телекоммуникационной сети Интернет. Эта информация необходима для самостоятельной работы обучающегося.

Для более углубленного изучения темы задания для самостоятельной работы рекомендуется выполнять параллельно с изучением данной темы. При выполнении заданий по возможности используйте наглядное представление материала.

Самостоятельная работа включает разнообразный комплекс видов и форм работы обучающихся.

Написание реферата (доклада).

Требования к структуре реферата (доклада):

Работа должна содержать систематизацию и краткое изложение материала из не менее 5-и литературных источников (монографий, научных статей и докладов) по выбранной теме.

Основные требования к оформлению:

Структура доклада (реферата): 1) титульный лист; 2) содержание (в нем последовательно указываются названия пунктов доклада (реферата), указываются страницы, с которых начинается каждый пункт); 3) введение (формулируется суть исследуемой проблемы, обосновывается выбор темы, определяются ее значимость и актуальность, указываются цель и задачи доклада (реферата), дается характеристика используемой литературы); 4) основная часть (каждый раздел ее доказательно раскрывает исследуемый вопрос); 5) выводы и заключение (подводятся итоги или делается обобщенный вывод по теме доклада (реферата)); 6) литература.

Доклад (реферат) оформляется на одной стороне листа белой бумаги формата А4 (210x297 мм). Интервал межстрочный -полупунктный. Цвет шрифта - черный. Гарнитура шрифта основного текста - «Times New Roman» или аналогичная. Кегль (размер) от 12 до 14 пунктов. Размеры полей страницы (не менее): правое 10 мм, верхнее – 15 мм, нижнее – 20 мм, левое - 25 мм. Формат абзаца: полное выравнивание («по ширине»). Отступ красной строки одинаковый по всему тексту – 15 мм. Страницы должны быть пронумерованы с учётом титульного листа (на титульном листе номер страницы не ставится). В работах используются цитаты, статистические материалы. Эти данные оформляются в виде сносок (ссылок и примечаний). Внутритекстовые, подстрочные и затекстовые библиографические ссылки должны оформляться в соответствии с ГОСТ Р 7.0.5-2008 «Библиографическая ссылка». Общие требования и правила составления».

Реферат (доклад) сдается в бумажном и электронном виде (10 - 20 печатных страниц).

При проверке реферата (доклада) на антиплагиат - www.antiplagiat.ru - (более 50% заимствований) работа не принимается.

Выполнение тестовых заданий.

Тестовые задания содержат вопросы и 3-4 варианта ответа по базовым положениям изучаемой темы, составлены с расчетом на знания, полученные слушателями в процессе изучения темы.

Тестовые задания выполняются в письменной или электронной форме и сдаются преподавателю, ведущему дисциплину (модуль).

Написание эссе.

Эссе - вид самостоятельной исследовательской работы обучающихся, с целью углубления и закрепления теоретических знаний и освоения практических навыков. Цель эссе состоит в развитии самостоятельного творческого мышления и письменного изложения собственных мыслей. При написании эссе слушатель должен представить развернутый письменный ответ на теоретический или практический актуальный вопрос, объявленный преподавателем в аудитории непосредственно перед ее написанием. В процессе написания эссе разрешается пользоваться нормативно-правовыми актами, конспектом лекций (в печатном виде). Использование интернет-

ресурсов не допускается. Темы эссе преподаватель предлагает из числа тех, которые слушатели уже рассматривали на лекциях или семинарских занятиях, исходя из содержания заданий в составе оценочных средств. По решению преподавателя, в качестве темы эссе может быть выбрана одна или несколько тем, которые могут быть распределены между слушателями по желанию.

Эссе проводится письменно, по объему не более 3-х печатных листов.

Требования к оформлению эссе:

Эссе выполняется на компьютере (гарнитура Times New Roman, шрифт 14) через 1,5 интервала с полями: верхнее, нижнее – 2; правое – 3; левое – 1,5. Отступ первой строки абзаца – 1,25. Сноски – постраничные. Таблицы и рисунки встраиваются в текст работы. При этом обязательный заголовок таблицы надо размещать над табличным полем, а рисунки сопровождать подрисуночными подписями. При включении в эссе нескольких таблиц и/или рисунков их нумерация обязательна. Обязательна и нумерация страниц. Их целесообразно проставлять внизу страницы – по середине или в правом углу. Номер страницы не ставится на титульном листе, но в общее число страниц он включается. Объем эссе, без учета приложений, не должен превышать 5 страниц. Значительное превышение установленного объема является недостатком работы и указывает на то, что слушатель не сумел отобрать и переработать необходимый материал.

Работа должна содержать собственные умозаключения по сути поставленной проблемы, включать самостоятельно проведенный анализ по сути этой проблемы, выводы, обобщающие авторскую позицию по поставленной проблеме.

РАЗДЕЛ 4. ОЦЕНОЧНЫЕ МАТЕРИАЛЫ ПО ДИСЦИПЛИНЕ (МОДУЛЮ)

4.1. Форма промежуточной аттестации обучающегося по дисциплине (модулю)

Контрольным мероприятием промежуточной аттестации обучающихся по дисциплине (модулю) является **дифференцированный зачет**, который проводится в **устной / письменной** форме.

4.2. Оценочные материалы, определяющие процедуры оценивания знаний, умений, навыков и (или) опыта деятельности, характеризующих этапы формирования компетенций

4.2.1. Организационные основы применения балльно-рейтинговой системы оценки успеваемости обучающихся по дисциплине (модулю)

Оценка качества освоения обучающимися дисциплины (модуля) реализуется в формате балльно-рейтинговой системы оценки успеваемости обучающихся (БРСО).

БРСО в ходе текущего контроля успеваемости и промежуточной аттестации осуществляется по 100-балльной шкале.

Академический рейтинг обучающегося по дисциплине (модулю) складывается из результатов:

- текущего контроля успеваемости (максимальный текущий рейтинг обучающегося 80 рейтинговых баллов;
- промежуточной аттестации (максимальный рубежный рейтинг обучающегося 20 рейтинговых баллов.

Условия оценки освоения обучающимся дисциплины (модуля) в формате БРСО доводятся преподавателем до сведения обучающихся на первом учебном занятии, а также размещены в свободном доступе в электронной информационно-образовательной среде Университета.

4.2.2. Проведение текущего контроля успеваемости обучающихся по дисциплине (модулю) в соответствии с балльно-рейтинговой системой оценки успеваемости обучающегося

В течение учебного семестра до промежуточной аттестации на основании утвержденной рабочей программы дисциплины (модуля) формируется текущий рейтинг обучающегося.

Текущий рейтинг обучающегося складывается как сумма рейтинговых баллов, полученных им в течение учебного семестра по всем видам учебных занятий по дисциплине (модулю).

В процессе текущего контроля оцениваются следующие действия обучающегося, направленные на освоение компетенций в рамках изучения учебной дисциплины:

- академическая активность (посещаемость учебных занятий, самостоятельное изучение содержания учебной дисциплины в электронной информационно-образовательной среде, соблюдение сроков сдачи практических заданий и текущих контрольных мероприятий и др.);
- выполнение и сдача текущих и итогового практических заданий (эссе, рефераты, творческие задания, кейс-задания, расчетные задания и др., активное участие в групповых интерактивных занятиях (дискуссии, WiKi-проекты и др.), защита проектов и др.);
- прохождение рубежей текущего контроля, включая соблюдение графика их прохождения в электронной информационно-образовательной среде.

Для планирования расчета текущего рейтинга обучающегося используются следующие пропорции:

Вид учебного действия	Максимальная рейтинговая оценка, баллов
академическая активность	10
практические задания	40
<i>из них: текущие практические задания</i>	20
<i>итоговое практическое задание</i>	20
рубежи текущего контроля	30
ИТОГО:	80

В течение учебного семестра по дисциплине (модулю) обучающимся должен быть накоплен текущий рейтинг не менее 52 рейтинговых баллов (65% от максимального значения текущего рейтинга).

Необходимыми условиями допуска обучающегося к промежуточной аттестации по дисциплине являются положительное прохождение обучающимся не менее 65% рубежей текущего контроля с накоплением не менее 65% максимального рейтингового балла за каждый рубеж текущего контроля и положительное выполнение итогового практического задания с накоплением не менее 65% максимального рейтингового балла, установленного за итоговое практическое задание.

Невыполнение вышеуказанных условий является текущей академической задолженностью, которая должна быть ликвидирована обучающимся до контрольного мероприятия промежуточной аттестации.

Сведения о наличии у обучающихся текущей академической задолженности, сроках и порядке добора рейтинговых баллов для её ликвидации доводятся до обучающихся педагогическим работником.

В случае неликвидации текущей академической задолженности, педагогический работник обязан во время контрольного мероприятия промежуточной аттестации поставить обучающемуся 0 рейтинговых баллов. В этом случае ликвидация текущей академической задолженности возможна в периоды проведения повторной промежуточной аттестации.

4.2.3. Проведение промежуточной аттестации обучающихся по дисциплине (модулю) в соответствии с балльно-рейтинговой системой оценки успеваемости обучающегося

Промежуточная аттестация по дисциплине (модулю) проводится в соответствии с Положением о промежуточной аттестации обучающихся по основным профессиональным образовательным программам в Российском государственном социальном университете и Положением о балльно-рейтинговой системе оценки успеваемости обучающихся по основным

профессиональным образовательным программам в Российском государственном социальном университете в действующей редакции.

На промежуточную аттестацию отводится 20 рейтинговых баллов.

Ответы обучающегося на контрольном мероприятии промежуточной аттестации оцениваются педагогическим работником по 20 - балльной шкале, а итоговая оценка по дисциплине (модулю) выставляется по пятибалльной системе для дифференцированного зачета.

Критерии выставления оценки определяются Положением о балльно-рейтинговой системе оценки успеваемости обучающихся по основным профессиональным образовательным программам высшего образования - программам бакалавриата, программам специалитета, программам магистратуры в Российском государственном социальном университете.

В процессе определения рубежного рейтинга обучающегося используется следующая шкала:

Рубежный рейтинг	Критерии оценки освоения обучающимся учебной дисциплины в ходе контрольных мероприятий промежуточной аттестации
19-20 рейтинговых баллов	обучающийся глубоко и прочно усвоил программный материал, исчерпывающе, последовательно, грамотно и логически стройно его излагает, тесно увязывает с задачами и будущей деятельностью, не затрудняется с ответом при видоизменении задания, свободно справляется с задачами и практическими заданиями, правильно обосновывает принятые решения, умеет самостоятельно обобщать и излагать материал, не допуская ошибок
16-18 рейтинговых баллов	обучающийся твердо знает программный материал, грамотно и по существу излагает его, не допуская существенных неточностей в ответе на вопрос, может правильно применять теоретические положения и владеет необходимыми умениями и навыками при выполнении практических заданий
13-15 рейтинговых баллов	обучающийся освоил основной материал, но не знает отдельных деталей, допускает неточности, недостаточно правильные формулировки, нарушает последовательность в изложении программного материала и испытывает затруднения в выполнении практических заданий
1-12 рейтинговых баллов	обучающийся не знает значительной части программного материала, допускает существенные ошибки, с большими затруднениями выполняет практические задания
0 рейтинговых баллов	не аттестован

4.3. Перечень заданий для проведения текущей и промежуточной оценки знаний, умений, навыков и (или) опыта деятельности, характеризующих этапы формирования компетенций

4.3.1. Оценочные материалы для проведения текущей аттестации и рубежного контроля, обучающихся по дисциплине (модулю)

Перечень вопросов рубежного контроля и текущей аттестации

№ п/п	Контролируемые разделы (темы), дисциплины	Код контролируемой компетенций	Форма рубежного контроля	Вопросы/задания рубежного контроля
1	Раздел -1 «Оценка эффективности хозяйственной деятельности предприятия КВД»	ПК-1	Компьютерное тестирование	<p>1. Выберите основные характеристики концепции альтернативной стоимости. Выберите все правильные ответы (один или несколько)</p> <ol style="list-style-type: none"> 1) ответ на три взаимосвязанных вопроса: что, сколько и когда приобретать 2) анализ затрат, которые существуют всегда, вне зависимости от изменения поведения потребителя (например, на продукты питания) 3) средство поиска эффективности между выгодами и затратами 4) оценка потенциальных возможностей экономики <p>2. О каком ограничительном периоде времени идёт речь: «Комбинации товаров / ресурсов в условиях полного использования ресурсов заданы и неизменны»?</p> <p>Выберите один правильный ответ</p> <ol style="list-style-type: none"> 1) учётный период (AP - accounting period) 2) бюджетный период (BP- budget period) 3) краткосрочный период (SR - short run) 4) долгосрочный период (LR - long run) <p>3. По какой схеме осуществляется системный подход к управлению экономическими системами, что позволяет моделировать процессы на предприятии?</p>

			<p>Выберите один правильный ответ</p> <ol style="list-style-type: none"> 1) затраты – выпуск 2) доходы – прибыль 3) доходы – расходы
		ПК-3	<p>Компьютерное тестирование</p> <p>1. Что является объектами хозяйственного учёта на предприятии? Авторство вопроса: Сологубова Галина Сергеевна Выберите все правильные ответы (один или несколько)</p> <ol style="list-style-type: none"> 1) активы; источники финансирования; обязательства 2) доходы; расходы 3) факты хозяйственной жизни 4) позиции в рейтингах конкурентоспособности 5) количество публикаций в рекламных изданиях <p>2. Какие существуют разновидности стоимости имущества, используемые в отчётности при оценке? Авторство вопроса: Сологубова Галина Сергеевна Выберите все правильные ответы (один или несколько)</p> <ol style="list-style-type: none"> 1) первоначальная, восстановительная, остаточная, ликвидационная 2) рыночная, оприходованная 3) балансовая, среднегодовая 4) плановая и фактическая 5) стоимость услуг, таможенные пошлины и иные платежи, затраты на транспортировку, хранение и доставку, осуществляемые силами сторонних организаций <p>3. Вид трансфертов в области государственных финансов, которые представляют собой денежные средства, распределяемые между бюджетами разного уровня – это ____</p>

				<p>Выберите один правильный ответ</p> <ol style="list-style-type: none"> 1) Субвенции 2) Субсидии 3) Дотации 4) Льготы
2.	Раздел -2 «Анализ и показатели эффективности КВД»	ПК-1	Компьютерное тестирование	<p>1. Что является основой горизонтального анализа? Выберите все правильные ответы (один или несколько)</p> <ul style="list-style-type: none"> определение структуры итоговых показателей активов предприятия и их источников с выявлением влияния каждой позиции отчетности на результат в целом сравнение каждой позиции отчетности с базовым периодом определение соотношения показателей, характеризующих целое (пропорция краткосрочных заимствований и текущих оборотных активов) сравнение каждой позиции отчетности с предыдущим периодом <p>2. Какие направления используются в анализе и диагностике финансовой деятельности предприятия? Выберите все правильные ответы (один или несколько)</p> <ul style="list-style-type: none"> фонд оплаты труда и уровень производительности в предприятии структура активов и пассивов уровень безубыточности продаж ликвидность активов снижение налогооблагаемой базы деловая активность <p>3. Какие отчёты предприятия служат основой диагностики его финансового состояния? Выберите все правильные ответы (один или несколько)</p> <ul style="list-style-type: none"> отчёт об изменениях в капитале бухгалтерский баланс оценка рисков недобросовестных действий отчет о движении денежных средств

				<p>налоговый аудит отчет о прибылях и убытках учетная политика и пояснительная записка</p>
		ПК-3	Компьютерное тестирование	<p>1. В чём причины роста деловой активности в периоды проведения конгрессно-выставочных мероприятий в дестинациях? Выберите все правильные ответы (один или несколько) контент мероприятий, их цифровое сопровождение проживание участников и гостей мероприятий, организация питания в кафе и ресторанах, проезд в общественном транспорте, использование услуг связи визовый режим, транспортная доступность ритейл, аренда площадей и оборудования, грузоперевозки, издательская и полиграфическая деятельность</p> <p>2. В чём причины роста ВРП в периоды проведения конгрессно-выставочных мероприятий в дестинациях? Выберите все правильные ответы (один или несколько) выручка организаторов мероприятий, компаний – поставщиков продвижение бренда принимающей дестинации поддержка отечественного производителя расходы гостей дестинации</p> <p>3. Каков торгово-экономический эффект от конгрессно-выставочных мероприятий? Выберите один правильный ответ диверсификация бизнеса сделки купли-продажи товаров, услуг и технологий, заключаемые на национальных и международных выставках и ярмарках операторами - резидентами рост продаж в локальном ритейле массовые встречи делегатов от ассоциаций, палат, бюро повышают конкурентную позицию страны-участницы на международных рынках конгрессно-выставочных услуг</p>

3.	Раздел -3 «Отраслевые рынки конгрессно-выставочной деятельности»	ПК-1	Компьютерное тестирование	<p>1. Какой коэффициент характеризует удовлетворение заявленной (расчётной) потребности на продукцию отрасли? Выберите один правильный ответ чувствительность спроса на продукцию отрасли к изменению её цены соотношение темпов роста отрасли к темпам роста прогнозируемой совокупности отраслей соотношение темпов роста прогнозируемой совокупности отраслей к темпам роста отрасли отношение выпуска к плану</p> <p>2. В чём назначение отраслевой структуры? Выберите один правильный ответ позволяет выявить межотраслевую интеграцию позволяет выявить эффективность отраслей по территориальному признаку позволяет выявить межотраслевые связи и пропорции позволяет выявить инновационность отраслей по территориальному признаку</p> <p>3. Какой коэффициент характеризует зависимость спроса от цены? Выберите один правильный ответ эластичность спроса по цене эластичность предложения по цене эластичность дохода эластичность продукции</p>
		ПК-3	Компьютерное тестирование	<p>1. В чём суть такого метода управления отраслевой структурой как метод регулирования? Выберите все правильные ответы (один или несколько) концентрация производителей дифференцирование рынков по цене</p>

				<p>установление стратегических барьеров установление нестратегических барьеров</p> <p>2. В чём суть такого метода управления отраслевой структурой как метод баланса? Выберите все правильные ответы (один или несколько)</p> <p>структурирование отрасли по числу участников и уровню конкуренции единство между спросом и предложением расчёт минимально эффективного выпуска и ёмкости отраслевого рынка комплексная система планирования отраслей, регионов, страны</p> <p>3. Какие показатели товарного рынка используют при тесте SSNIP? Авторство вопроса: Сологубова Галина Сергеевна Выберите все правильные ответы (один или несколько)</p> <p>критичные потери эластичность спроса по цене критичную эластичность спроса перекрёстная эластичность спроса по цене</p>
--	--	--	--	--

4.3.2. Оценочные материалы для проведения промежуточной аттестации обучающихся по дисциплине (модулю)

Вопросы/задания для проведения промежуточной аттестации обучающихся по дисциплине (модулю)

Коды контролируемой компетенций	Вопросы /задания
ПК-1	<ol style="list-style-type: none">1. Эффективность и результативность экономической деятельности.2. Учетная политика и методы учета в деловом обороте предприятия.3. Первичная документация и ее значение в учете.4. Особенности и отличия бухгалтерского, налогового и управленческого учета.5. Метод двойной записи и учетные регистры.6. Оценка имущества и калькуляция изделия.7. Подходы к классификации затрат.8. Методы определения уровня безубыточности предприятия.9. Показатели финансовой устойчивости предприятия.10. Специфические показатели хозяйственной деятельности предприятий КВД.11. Коэффициенты оценки качественного уровня мероприятия.
ПК-3	<ol style="list-style-type: none">1. Сравнительные характеристики отрасли и рынка.2. Конкуренция и рынок — лучшие регуляторы отрасли.3. Конкурентный анализ в отрасли и его элементы.4. Границы товарного рынка. Методы определения границ товарного рынка.5. Концепция МЭР — минимального эффективного размера предприятия в отрасли.6. Концентрация в отрасли и проблемы формирования конкурентной среды в рыночных структурах.7. Показатели рыночной концентрации, формирующие критерии оценки

	<p>конкуренции в отрасли.</p> <p>8. Организационно-экономические аспекты КВД, определяющие уникальность индустрии.</p> <p>9. Особенности отраслевого позиционирования КВД. Место агентов отрасли в ОКВЭД.</p> <p>10. Техничко-технологическая гибридизация форматов проведения мероприятий в онлайн и оффлайн средах.</p> <p>11. Значение экспорта для национальной экономики. Роль и значение услуг КВД в платежном сальдо страны.</p> <p>12. Активность по слияниям и поглощениям в индустрии КВД как индикатор «здоровья отрасли» в условиях глобального мира.</p> <p>13. Возможные стратегии расширения масштабов деятельности современных хозяйствующих субъектов.</p>
--	---

РАЗДЕЛ 5. УСЛОВИЯ РЕАЛИЗАЦИИ ДИСЦИПЛИНЫ (МОДУЛЯ)

5.1. Перечень основной и дополнительной учебной литературы для освоения дисциплины (модуля)

5.1.1. Основная литература

Морозов, М. А. Экономика организаций сферы туризма : учебник для вузов / М. А. Морозов, Н. С. Морозова. — 6-е изд., испр. и доп. — Москва : Издательство Юрайт, 2023. — 304 с. — (Высшее образование). — ISBN 978-5-534-15216-6. — Текст : электронный // Образовательная платформа Юрайт [сайт]. — URL: <https://urait.ru/bcode/510100>

Феденева, И. Н. Менеджмент в социально-культурном сервисе и туризме : учебное пособие для вузов / И. Н. Феденева, В. П. Нехорошков, Л. К. Комарова ; ответственный редактор В. П. Нехорошков. — 2-е изд., перераб. и доп. — Москва : Издательство Юрайт, 2023. — 205 с. — (Высшее образование). — ISBN 978-5-534-06479-7. — Текст : электронный // Образовательная платформа Юрайт [сайт]. — URL: <https://urait.ru/bcode/513639>

Скобкин, С. С. Экономика предприятия в индустрии гостеприимства и туризма : учебник и практикум для вузов / С. С. Скобкин. — 3-е изд., испр. и доп. — Москва : Издательство Юрайт, 2023. — 336 с. — (Высшее образование). — ISBN 978-5-534-15712-3. — Текст : электронный // Образовательная платформа Юрайт [сайт]. — URL: <https://urait.ru/bcode/514811>

Указывается из электронных библиотечных систем Университета и должна иметь «поисковую» ссылку.

5.1.2. Дополнительная литература

Восколович, Н. А. Экономика платных услуг : учебник и практикум для вузов / Н. А. Восколович. — 4-е изд., испр. и доп. — Москва : Издательство Юрайт, 2023. — 441 с. — (Высшее образование). — ISBN 978-5-534-14124-5. — Текст : электронный // Образовательная платформа Юрайт [сайт]. — URL: <https://urait.ru/bcode/513521>

Сологубова, Г. С. Экономика конгрессно-выставочной деятельности : учебник для вузов / Г. С. Сологубова. — Москва : Издательство Юрайт, 2023. — 248 с. — (Высшее образование). — ISBN 978-5-534-13889-4. — Текст : электронный // Образовательная платформа Юрайт [сайт]. — URL: <https://urait.ru/bcode/519783>

Скобкин, С. С. Стратегический менеджмент в индустрии гостеприимства и туризма : учебник для вузов / С. С. Скобкин. — 2-е изд., испр. и доп. — Москва : Издательство Юрайт, 2023. — 442 с. — (Высшее образование). — ISBN 978-5-534-04473-7. — Текст : электронный // Образовательная платформа Юрайт [сайт]. — URL: <https://urait.ru/bcode/514814>

Указывается из электронных библиотечных систем Университета и должна иметь «поисковую» ссылку.

5.2 Перечень ресурсов информационно-коммуникационной сети «Интернет», необходимых для освоения дисциплины (модуля)

№ №	Название электронного ресурса	Описание электронного ресурса	Используемый для работы адрес
1.	ЭБС «Университетская библиотека онлайн»	Электронная библиотека, обеспечивающая доступ высших и средних учебных заведений, публичных библиотек и корпоративных пользователей к наиболее востребованным материалам по всем отраслям знаний от ведущих российских издательств	http://biblioclub.ru/
2.	Научная электронная библиотека eLIBRARY.ru	Крупнейший российский информационно-аналитический портал в области науки, технологии, медицины и образования, содержащий рефераты и полные тексты более 34 млн научных публикаций и патентов	http://elibrary.ru/
3.	Образовательная платформа Юрайт	Электронно-библиотечная система для ВУЗов, ССУЗов, обеспечивающая доступ к учебникам, учебной и методической литературе по различным дисциплинам.	https://urait.ru/
4.	База данных "EastView"	Полнотекстовая база данных периодических изданий	https://dlib.eastview.com
5.	Электронная библиотека "Grebennikon"	Библиотека предоставляет доступ более чем к 30 журналам, выпускаемых Издательским домом "Гребенников".	https://grebennikon.ru/

5.3 Методические указания для обучающихся по освоению дисциплины (модуля)

Освоение обучающимся дисциплины (модуля) предполагает изучение материалов дисциплины (модуля) на аудиторных занятиях и в ходе самостоятельной работы. Аудиторные занятия проходят в форме лекций, семинаров, практических занятий.

При подготовке к аудиторным занятиям необходимо помнить особенности каждой формы его проведения.

Подготовка к учебному занятию лекционного типа заключается в следующем.

С целью обеспечения успешного обучения обучающийся должен готовиться к лекции, поскольку она является важнейшей формой организации учебного процесса, поскольку:

- знакомит с новым учебным материалом;
- разъясняет учебные элементы, трудные для понимания;
- систематизирует учебный материал;
- ориентирует в учебном процессе.

С этой целью:

- внимательно прочитайте материал предыдущей лекции;

- ознакомьтесь с учебным материалом по учебнику и учебным пособиям с темой прочитанной лекции;
- внесите дополнения к полученным ранее знаниям по теме лекции на полях лекционной тетради;
- запишите возможные вопросы, которые вы зададите лектору на лекции по материалу изученной лекции;
- постарайтесь уяснить место изучаемой темы в своей подготовке;
- узнайте тему предстоящей лекции (по тематическому плану, по информации лектора) и запишите информацию, которой вы владеете по данному вопросу.

Подготовка к занятию семинарского типа

При подготовке и работе во время проведения занятий семинарского типа следует обратить внимание на следующие моменты: на процесс предварительной подготовки, на работу во время занятия, обработку полученных результатов, исправление полученных замечаний.

Предварительная подготовка к учебному занятию семинарского типа заключается в изучении теоретического материала в отведенное для самостоятельной работы время, ознакомление с инструктивными материалами с целью осознания задач практического занятия, техники безопасности при работе с приборами, веществами.

Работа во время проведения учебного занятия семинарского типа включает:

- консультирование студентов преподавателями и вспомогательным персоналом с целью предоставления исчерпывающей информации, необходимой для самостоятельного выполнения предложенных преподавателем задач,;
- самостоятельное выполнение заданий согласно обозначенной учебной программой тематики.

Обработка, обобщение полученных результатов работы проводится обучающимися самостоятельно или под руководством преподавателя (в зависимости от степени сложности поставленных задач). В результате оформляется индивидуальный отчет. Подготовленная к сдаче на контроль и оценку работа сдается преподавателю. Форма отчетности может быть письменная, устная или две одновременно. Главным результатом в данном случае служит получение положительной оценки по каждому практическому занятию. Это является необходимым условием при проведении рубежного контроля и допуска к зачету/дифференцированному зачету/экзамену. При получении неудовлетворительных результатов обучающийся имеет право в дополнительное время пересдать преподавателю работу до проведения промежуточной аттестации.

5.4 Информационно-технологическое обеспечение образовательного процесса по дисциплины (модуля)

5.4.1. Средства информационных технологий

1. Персональные компьютеры;
2. Средства доступа в Интернет;
3. Проектор.

5.4.2. Лицензионное и свободно распространяемое программное обеспечение, в том числе отечественного производства:

1. Операционная система: Astra Linux SE
2. Пакет офисных программ: LibreOffice
3. Справочная система Консультант+
4. Okular или Acrobat Reader DC
5. Ark или 7-zip
6. User Gate
7. TrueConf (client)

**Указывается актуальное программное обеспечение, необходимое для освоения дисциплины (модуля).*

5.4.3. Информационные справочные системы и профессиональные базы данных

№ №	Название электронного ресурса	Описание электронного ресурса	Используемый для работы адрес
1.	ЭБС «Университетская библиотека онлайн»	Электронная библиотека, обеспечивающая доступ высших и средних учебных заведений, публичных библиотек и корпоративных пользователей к наиболее востребованным материалам по всем отраслям знаний от ведущих российских издательств	http://biblioclub.ru/
2.	Научная электронная библиотека eLIBRARY.ru	Крупнейший российский информационно-аналитический портал в области науки, технологии, медицины и образования, содержащий рефераты и полные тексты более 34 млн научных публикаций и патентов	http://elibrary.ru/
3.	Образовательная платформа Юрайт	Электронно-библиотечная система для ВУЗов, ССУЗов, обеспечивающая доступ к учебникам, учебной и методической литературе по различным дисциплинам.	https://urait.ru/
4.	База данных "EastView"	Полнотекстовая база данных периодических изданий	https://dlib.eastview.com
5.	Электронная библиотека "Grebennikon"	Библиотека предоставляет доступ более чем к 30 журналам, выпускаемых Издательским домом "Гребенников".	https://grebennikon.ru/

5.5. Материально-техническое обеспечение образовательного процесса по дисциплине (модулю)

Для изучения дисциплины (модуля) используются:

Учебная аудитория для занятий лекционного типа оснащена специализированной мебелью (стол для преподавателя, парты, стулья, доска для написания мелом); техническими средствами обучения (видеопроекционное оборудование, средства звуковоспроизведения, экран и имеющие выход в сеть Интернет)

Учебная аудитория для занятий семинарского типа: оснащена специализированной мебелью (стол для преподавателя, парты, стулья, доска для написания мелом); техническими средствами обучения (видеопроекционное оборудование, средства звуковоспроизведения, экран и имеющие выход в сеть Интернет).

Если в образовательном процессе требуется использование иных учебных помещений (за исключением лабораторий, спортивных сооружений и специализированных кабинетов), то данные помещения должны быть следующих типов учебная аудитория курсового проектирования (выполнения курсовых работ), учебная аудитория групповых и индивидуальных консультаций, учебная аудитория текущего контроля и промежуточной аттестации, помещения для самостоятельной работы и помещения для хранения и профилактического обслуживания учебного оборудования.

Если учебный план основной профессиональной образовательной программы по данной дисциплине (модулю) имеет лабораторные занятия, то материально-техническое обеспечения лабораторных работ описывается следующим образом.

Помещения для самостоятельной работы обучающихся: оснащены специализированной мебелью (парты, стулья) техническими средствами обучения (персональные компьютеры с доступом в сеть Интернет и обеспечением доступа в электронно-информационную среду университета, программным обеспечением).

5.6. Образовательные технологии

При реализации дисциплины (модуля) применяются различные образовательные технологии, в том числе технологии электронного обучения.

Освоение дисциплины (модуля) предусматривает использование в учебном процессе активных и интерактивных форм проведения учебных занятий в форме **указать форму** (компьютерных симуляций, деловых и ролевых игр, разбор конкретных ситуаций, психологические и иные тренинги) в сочетании с внеаудиторной работой с целью формирования и развития **профессиональных** навыков обучающихся.

При освоении дисциплины (модуля) предусмотрено применением электронного обучения и дистанционных образовательных технологий.

Учебные часы дисциплины (модуля) предусматривают классическую контактную работу преподавателя с обучающимся в аудитории и контактную работу посредством электронной информационно-образовательной среды в синхронном и асинхронном режиме (вне аудитории) посредством применения возможностей компьютерных технологий (электронная почта, электронный учебник, тестирование, вебинар, видеофильм, презентация, форум и др.).

В рамках дисциплины (модуля) предусмотрены встречи с руководителями и работниками организаций, деятельность которых связана с *направленностью/ специализацией* реализуемой основной профессиональной образовательной программы.

ЛИСТ РЕГИСТРАЦИИ ИЗМЕНЕНИЙ

№ п/п	Содержание изменения	Реквизиты документа об утверждении изменения	Дата введения изменения
1.	Утверждена и введена в действие решением Ученого совета факультета на основании Федерального государственного образовательного стандарта высшего образования – <i>бакалавриата</i> по направлению подготовки <i>43.03.02 Туризм</i> , утвержденного приказом Министерства образования и науки Российской Федерации от 08.06.2017г № 516	Протокол заседания Ученого совета факультета № <u>2</u> от «27» апреля 2023 года	01.09.2023
2.	*	Протокол заседания Ученого совета факультета № _____ от «____» _____ 20____ года	—:—:—
3.	*	Протокол заседания Ученого совета факультета № _____ от «____» _____ 20____ года	—:—:—
4.	*	Протокол заседания Ученого совета факультета № _____ от «____» _____ 20____ года	—:—:—



Министерство науки и высшего образования Российской Федерации
Федеральное государственное бюджетное образовательное учреждение
высшего образования
«Российский государственный социальный университет»

УТВЕРЖДАЮ
Директор Высшая школа индустрии
гостеприимства, впечатлений и социального
креатива (институт)
К.К. Поздняков
27 апреля 2023 г.

РАБОЧАЯ ПРОГРАММА ДИСЦИПЛИНЫ (МОДУЛЯ)

**Управление проектами и бизнес-планирование в индустрии
туризма**

Направление подготовки
43.03.02 «Туризм»

Направленность
«Экономика впечатлений»

**ОБРАЗОВАТЕЛЬНАЯ ПРОГРАММА ВЫСШЕГО ОБРАЗОВАНИЯ -
ПРОГРАММА БАКАЛАВРИАТА**

Форма обучения
Очная, очно-заочная, заочная

Москва 2023

СОДЕРЖАНИЕ

Ошибка! Закладка не определена.

Ошибка! Закладка не определена.

Ошибка! Закладка не определена.

Ошибка! Закладка не определена.

2.1 Объем дисциплины (модуля), включая контактную работу обучающегося с педагогическими работниками и самостоятельную работу обучающегося **Ошибка! Закладка не определена.**

Ошибка! Закладка не определена.

2.3. Содержание дисциплины (модуля) **Ошибка! Закладка не определена.**

Ошибка! Закладка не определена.

Ошибка! Закладка не определена.

3.2. Задания для самостоятельной работы **Ошибка! Закладка не определена.**

Ошибка! Закладка не определена.

Ошибка! Закладка не определена.

Ошибка! Закладка не определена.

Ошибка! Закладка не определена.

Ошибка! Закладка не определена.

Ошибка! Закладка не определена.

Ошибка! Закладка не определена.

Ошибка! Закладка не определена.

Ошибка! Закладка не определена.

Ошибка! Закладка не определена.

Ошибка! Закладка не определена.

Ошибка! Закладка не определена.

5.1.1. Основная литература **Ошибка! Закладка не определена.**

5.1.2. Дополнительная литература **Ошибка! Закладка не определена.**

Ошибка! Закладка не определена.

Ошибка! Закладка не определена.

Ошибка! Закладка не определена.

5.4.1. Средства информационных технологийОшибка! Закладка не определена.

5.4.2. Лицензионное и свободно распространяемое программное обеспечение, в том числе отечественного производства:Ошибка! Закладка не определена.

5.4.3. Информационные справочные системы и профессиональные базы данныхОшибка! Закладка не определена.

Ошибка! Закладка не определена.

Ошибка! Закладка не определена.

Ошибка! Закладка не определена.

Рабочая программа дисциплины (модуля) «Управление проектами и бизнес-планирование в индустрии туризма» разработана на основании федерального государственного образовательного стандарта высшего образования – *бакалавриата* по направлению подготовки 43.03.02 *Туризм*, утвержденного приказом Министерства образования и науки Российской Федерации от 08.06.2017г № 516, учебного плана по основной профессиональной образовательной программе высшего образования - программы *бакалавриата* по направлению подготовки 43.03.02 *Туризм* (далее – «ОПОП»).

Рабочая программа дисциплины (модуля) «Управление проектами и бизнес-планирование в индустрии туризма» разработана рабочей группой в составе: канд. эконом. наук, доцента Донсковой Л.И.

Рабочая программа дисциплины (модуля) обсуждена и утверждена на заседании кафедры сервис-дизайна в индустрии туризма и гостеприимства Высшей школы индустрии гостеприимства, впечатлений и социального креатива
(наименование факультета)

Протокол № 2__от « 27__» _апреля__2023 года

Заведующий кафедрой
кандидат географических
наук, доцент



В.Ш. Хетагурова

(подпись)

Рабочая программа дисциплины (модуля) рекомендована к утверждению представителями организаций-работодателей :

ООО «Спутник»
директор



А.В. Горбачевская

(подпись)

Рабочая программа дисциплины (модуля) рецензирована и рекомендована к утверждению:


Кандидат исторических наук,
Ведущий советник Отдела по
взаимодействию с органами
государственной власти АНО «Больше,
чем путешествие», Москва



М.С. Федорова

(подпись)

Кандидат экономических наук, доцент
Доцент кафедры ресторанно-
гостиничного бизнеса и гастрономии
(РГСУ)



И. Шадская

(подпись)

РАЗДЕЛ 1. ПАСПОРТ РАБОЧЕЙ ПРОГРАММЫ ДИСЦИПЛИНЫ (МОДУЛЯ)

1.1 Цель и задачи дисциплины (модуля)

Цель дисциплины (модуля) заключается в получении обучающимися теоретических знаний о структуре и составе элементов методологии управления проектами, бизнес-планирования в туристских предприятиях, приобретения практических навыков в области коммерческих бизнес-планов, реализации проектов в сфере индустрии туризма.

Задачи учебной дисциплины:

- Дать студентам целостную концепцию проектной деятельности и ее особенности в туристской организации, как единой системы менеджмента, определить сущность и особенности;
- Познакомить с основными направлениями реализации проектов и управленческой деятельности, особенностями формирования системы управления в индустрии туризма;
- Познакомить с процессом бизнес-планирования на предприятиях деятельности в туристской индустрии, источниками финансирования, показать специфику организации источников финансирования проектов из собственных источников, заемных, лизинга и др.;
- Раскрыть содержание и научить методам и приемам разработки и реализации эффективных коммерческих проектов и бизнес-планов;

1.2 Планируемые результаты обучения по дисциплине (модулю) в рамках планируемых результатов освоения основной профессиональной образовательной программы высшего образования – программы бакалавриата соотнесенные с установленными индикаторами достижения компетенций

Процесс освоения дисциплины (модуля) направлен на формирование у обучающихся следующих компетенций: ПК-1; ПК-3 в соответствии с учебным планом.

В результате освоения дисциплины (модуля) обучающийся должен демонстрировать следующие результаты:

Категория компетенций (при наличии)	Код компетенции Формулировка компетенции	Код и наименование индикатора достижения компетенции	Результаты обучения
	ПК-1; Способен организовать работу исполнителей, принимать решения об организации туристской деятельности	ПК-1.1 Осуществляет подбор персонала туристского предприятия в соответствии с профессиональными задачами деятельности - ПК-1.2 Осуществляет руководство трудовым коллективом, хозяйственными и финансово-экономическими процессами туристской организации - ПК-1.3 Осуществляет предпроектный анализ,	Знать: Основные положения организационной деятельности в проектном управлении, методы и способы повышения эффективности Уметь: построить систему управления проектами, разработать управленческую деятельность, использовать принципы, методы и способы

		оценивает экономическую эффективность проекта	Владеть: Навыками использовать современные технологии, методы, способы в управленческой деятельности проектами, в частности предпроектного анализа и оценке эффективности проектов .
	ПК-3 Способен разрабатывать бизнес-планы создания и развития существующих и новых предприятий (направлений деятельности, продуктов) и оценивать их эффективность	ПК-3.1 Осуществляет процесс проектирования и реализации проектов в туристской деятельности - ПК-3.2 Использует методы бизнес-планирования - ПК-3.3 Осуществляет предпроектный анализ, оценивает экономическую эффективность проекта	Знать: Основные положения организационной деятельности в бизнес-планировании, методы и способы повышения эффективности Уметь: построить систему управления бизнес-планом, разработать управленческую деятельность, использовать принципы, методы и способы Владеть: Навыками процессами проектирования и реализации проектов в туристской деятельности, а также методами бизнес - планирования

РАЗДЕЛ 2. СТРУКТУРА И СОДЕРЖАНИЕ ДИСЦИПЛИНЫ (МОДУЛЯ)

2.1 Объем дисциплины (модуля), включая контактную работу обучающегося с педагогическими работниками и самостоятельную работу обучающегося

Общая трудоемкость дисциплины (модуля) составляет 3 зачетные единицы.

Очная форма обучения

Вид учебной работы	Всего часов	Семестры			
		7			
Контактная работа обучающихся с педагогическими работниками	54	54			
Лекционные занятия	18	18			
<i>из них: в форме практической подготовки</i>					
Практические занятия	36	36			
<i>из них: в форме практической подготовки</i>					
Самостоятельная работа обучающихся	45	45			
Контроль промежуточной аттестации	9	9			
Форма промежуточной аттестации	Зачет с оцен	Зачет с оцен			
ОБЪЕМ ДИСЦИПЛИНЫ (МОДУЛЯ) В ЧАСАХ	108	108			

Очно-заочная форма обучения

Вид учебной работы	Всего часов	Семестры			
		9			
Контактная работа обучающихся с педагогическими работниками	36	36			
Лекционные занятия	12	12			
<i>из них: в форме практической подготовки</i>					
Практические занятия	24	24			
<i>из них: в форме практической подготовки</i>					
Самостоятельная работа обучающихся	63	63			
Контроль промежуточной аттестации	9	9			
Форма промежуточной аттестации	Зачет с оцен	Зачет с оцен			

ОБЪЕМ ДИСЦИПЛИНЫ (МОДУЛЯ) В ЧАСАХ	108	108			
--	------------	------------	--	--	--

Заочная форма обучения

Вид учебной работы	Всего часов	Курс 5		Курс 6	
		Сессия 1-2	Сессия 3-4	Сессия 1-2	Сессия 3-4
Контактная работа обучающихся с педагогическими работниками	12	12			
Лекционные занятия	4	4			
<i>из них: в форме практической подготовки</i>					
Практические занятия	8	8			
<i>из них: в форме практической подготовки</i>					
Самостоятельная работа обучающихся	92	92			
Контроль промежуточной аттестации	4	4			
Форма промежуточной аттестации	Зачет с оценкой	Зачет с оценкой			
ОБЪЕМ ДИСЦИПЛИНЫ (МОДУЛЯ) В ЧАСАХ	108	108			

2.2. Учебно-тематический план дисциплины (модуля)

Очной формы обучения

Раздел, тема	Виды учебной работы, академических часов									
	Всего	Самостоятельная работа	Контактная работа обучающихся с педагогическими работниками							
			Всего	Лекционные занятия <i>из них: в форме практической подготовки</i>	Практические занятия <i>из них: в форме практической подготовки</i>	Лабораторные занятия <i>из них: в форме практической подготовки</i>	Консультации <i>из них: в форме практической подготовки</i>			
аттестации (час)										
Форма промежуточной аттестации (указать)	Зачет с оцен									
Общий объем, часов	108	45	54	18	36					

Очно-заочной формы обучения

Раздел, тема	Виды учебной работы, академических часов									
	Всего	Самостоятельная работа	Контактная работа обучающихся с педагогическими работниками							
			Всего	Лекционные занятия <i>из них: в форме практической подготовки</i>	Практические занятия <i>из них: в форме практической подготовки</i>	Лабораторные занятия <i>из них: в форме практической подготовки</i>	Консультации <i>из них: в форме практической подготовки</i>			
Модуль 1 (Семестр _9_)										
РАЗДЕЛ 1. Понятие, цели, суть проектирования в туризме	33	21	12	4	8					

Раздел, тема	Виды учебной работы, академических часов									
	Всего	Самостоятельная работа	Контактная работа обучающихся с педагогическими работниками							
			Всего	Лекционные занятия <i>из них: в форме практической подготовки</i>	Практические занятия <i>из них: в форме практической подготовки</i>	Лабораторные занятия <i>из них: в форме практической подготовки</i>	Консультации <i>из них: в форме практической подготовки</i>			
Тема 1.1 Роль и значение проектов в туристической индустрии	16	10	6	2		4				
Тема 1.2 Функции управления проектами, этапы, планирование, контроль	17	11	6	2		4				
РАЗДЕЛ 2. Управление основными подсистемами проекта	33	21	12	4		8				
Тема 2.1 Качество и риски как объекты управления	16	10	6	2		4				
Тема 2.2 Управление командой проекта и коммуникациями. Управление стоимостью.	17	11	6	2		4				
РАЗДЕЛ 3. Концептуальные основы бизнес-планирования	33	21	12	4		8				
Тема 3.1 Методика бизнес-планирования	16	10	6	2		4				
Тема 3.2 Структура и содержание бизнес-плана	17	11	6	2		4				
Контроль промежуточной аттестации (час)	9									
<i>Форма промежуточной аттестации (указать)</i>	Зачет с оцен	63	36	12		24				

Раздел, тема	Виды учебной работы, академических часов									
	Всего	Самостоятельная работа	Контактная работа обучающихся с педагогическими работниками							
			Всего	Лекционные занятия <i>из них: в форме практической подготовки</i>	Практические занятия <i>из них: в форме практической подготовки</i>	Лабораторные занятия <i>из них: в форме практической подготовки</i>	Консультации <i>из них: в форме практической подготовки</i>			
Общий объем, часов	108	63	36	12	24					

Заочной формы обучения

Раздел, тема	Виды учебной работы, академических часов									
	Всего	Самостоятельная работа	Контактная работа обучающихся с педагогическими работниками							
			Всего	Лекционные занятия <i>из них: в форме практической подготовки</i>	Практические занятия <i>из них: в форме практической подготовки</i>	Лабораторные занятия <i>из них: в форме практической подготовки</i>	Консультации <i>из них: в форме практической подготовки</i>			
Модуль 1 (Курс 5, сессия 1-2)										
РАЗДЕЛ 1. Понятие, цели, суть проектирования в туризме	34	30	4	2	2					
Тема 1.1 Роль и значение проектов в туристической индустрии	17	15	2	2						
Тема 1.2 Функции управления проектами, этапы, планирование, контроль	17	15	2		2					

Раздел, тема	Виды учебной работы, академических часов									
	Всего	Самостоятельная работа	Контактная работа обучающихся с педагогическими работниками							
			Всего	Лекционные занятия <i>из них: в форме практической подготовки</i>	Практические занятия <i>из них: в форме практической подготовки</i>	Лабораторные занятия <i>из них: в форме практической подготовки</i>	Консультации <i>из них: в форме практической подготовки</i>			
РАЗДЕЛ 2. Управление основными подсистемами проекта	35	31	4	2	2					
Тема 2.1 Качество и риски как объекты управления	17	15	2	2						
Тема 2.2 Управление командой проекта и коммуникациями. Управление стоимостью.	18	16	2		2					
РАЗДЕЛ 3. Концептуальные основы бизнес-планирования	35	31	4		4					
Тема 3.1 Методика бизнес-планирования	17	15	2		2					
Тема 3.2 Структура и содержание бизнес-плана	18	16	2		2					
Контроль промежуточной аттестации (час)	4									
<i>Форма промежуточной аттестации (указать)</i>	Зачет с оцен									
Общий объем, часов	108	92	12	4	8					

2.3. Содержание дисциплины (модуля)

РАЗДЕЛ 1. ПОНЯТИЕ, ЦЕЛИ, СУЩНОСТЬ ПРОЕКТИРОВАНИЯ В ТУРИЗМЕ

Тема 1.1 Роль и значение проектов в туриндустрии

Перечень изучаемых элементов содержания

Проектирование в туризме; цели; задачи и функции. Туристский проект. Процесс создания и реализации проекта. Проектная документация. Технологическая документация. Проектирование контроля качества.

Тема 1.2 Функции управления проектами, этапы, планирование, контроль

Перечень изучаемых элементов содержания

Проект и управление проектом. Функции управления проектами. Управление проектами. Этапы процесса управления проектами. Функции управления проектом (области знаний) планирование, организацию, регулирование, реализацию, мотивацию, контроль. Управление проектом по временным параметрам. Календарные планы.

ЗАДАНИЯ К ПРАКТИЧЕСКИМ ЗАНЯТИЯМ РАЗДЕЛА 1

Тема практического занятия 1.1: Роль и значение проектов в туристической индустрии

Форма практического задания: устный опрос / дискуссия

Темы вопросов для обсуждения:

1. Роль и значение проектной деятельности в туристической индустрии
2. Привести примеры проектов в туризме (национальные, региональные, местные).
3. Предпосылки и суть управления проектами. Определение проекта.
4. Краткая история управления проектами.
5. Перспективы развития управления проектами.
6. Основные параметры проектов. Виды проектов.
7. Стратегическое управление и менеджмент проектов
8. Миссия, видение и стратегия в связи с проектным управлением.
9. Критерии постановки целей SMART.
10. Результаты проекта.

Тема практического занятия 1.2: Функции управления проектами, этапы, планирование, контроль

Форма практического задания: устный опрос / дискуссия

Темы вопросов для обсуждения:

1. Как можно классифицировать предпринимательскую деятельность?
2. Как характеризуется эволюция управления проектами?
3. Какие ограничения у проекта?
 1. Будущее проектного менеджмента.
 2. Стратегическое управление и менеджмент проектов
3. Задания (вопросы) для подготовки:
 1. Как соотносятся стратегия и тактика?
 2. Каким критериям должна удовлетворять цель проекта?
 4. Сетевые технологии — общая характеристика.
 5. Технология CRM.
 6. Сущность технологии и ее основные положения.
 7. Контроль и завершение проекта.
 8. Цель и содержание контроля проекта.
 9. Методы контроля проекта.
 10. Измерение прогресса и анализ результатов.
 11. Управление изменениями.
 12. Оценка достижения результатов проекта.
 13. Сдача и приемка проекта.
 14. Закрытие договоров.
 15. Выход из проекта.

РУБЕЖНЫЙ КОНТРОЛЬ К РАЗДЕЛУ 1

форма рубежного контроля – компьютерное тестирование

тестирование.

1. Цель проекта – это:

- а) Сформулированная проблема, с которой придется столкнуться в процессе выполнения проекта
- б) Утверждение, формулирующее общие результаты, которых хотелось бы добиться в процессе выполнения проекта
- в) Комплексная оценка исходных условий и конечного результата по итогам выполнения проекта

2. Реализация проекта – это:

- а) Создание условий, требующихся для выполнения проекта за нормативный период
- б) Комплексное выполнение всех описанных в проекте действий, которые направлены на достижение его целей

3. Проект отличается от процессной деятельности тем, что:

- а) Процессы менее продолжительные по времени, чем проекты
- б) Для реализации одного типа процессов необходим один-два исполнителя, для реализации проекта требуется множество исполнителей
- в) Процессы однотипны и цикличны, проект уникален по своей цели и методам реализации, а также имеет четкие сроки начала и окончания

4. Что из перечисленного не является преимуществом проектной организационной структуры?

- а) Объединение людей и оборудования происходит через проекты
- б) Командная работа и чувство сопричастности
- в) Сокращение линий коммуникации

5. Что включают в себя процессы организации и проведения контроля качества проекта?

- а) Проверку соответствия уже полученных результатов заданным требованиям
- б) Составление перечня недоработок и отклонений
- в) Промежуточный и итоговый контроль качества с составлением отчетов

6. Метод освоенного объема дает возможность:

- а) Освоить минимальный бюджет проекта
- б) Выявить, отстает или опережает реализация проекта в соответствии с графиком, а также подсчитать перерасход или экономию проектного бюджета
- в) Скорректировать сроки выполнения отдельных процессов проекта

7. Какая часть ресурсов расходуется на начальном этапе реализации проекта?

- а) 9-15 %
- б) 15-30 %
- в) до 45 %

8. Какие факторы сильнее всего влияют на реализацию проекта?

- а) Экономические и социальные
- б) Экономические и организационные
- в) Экономические и правовые

9. Назовите отличительную особенность инвестиционных проектов:

- а) Большой бюджет
- б) Высокая степень неопределенности и рисков

10. Что такое веха?

- а) Знаковое событие в реализации проекта, которое используется для контроля за ходом его реализации
- б) Логически взаимосвязанные процессы, выполнение которых приводит к достижению одной из целей проекта

РАЗДЕЛ 2. УПРАВЛЕНИЕ ОСНОВНЫМИ ПОДСИСТЕМАМИ ПРОЕКТА

Тема 2.1. Качество и риски как объекты управления

Перечень изучаемых элементов содержания

Проектный риск и неопределенность. Классификация факторов (причин) рисков. Типы риска. Классификация проектных рисков. Проектный риск. Классификация потерь в связи с наступлением рискового события. Управление проектными рисками. Качественный и количественный анализ проектных рисков. Характеристика методов и анализа рисков. Планирование качества: инструменты и методы. План управления качеством. Команда управления проектом в области качества. Результаты оценки качества. Инструменты и методы планирования качества. Аудит качества.

Тема 2.2. Управление командой проекта и коммуникациями. Управление стоимостью.

Перечень изучаемых элементов содержания

Команда проекта. Требования к членам команды проекта. Методы формирования команды проекта. Структуры команды проекта. Стили руководства командой проекта. Делегирование ответственности и полномочий членам команды проекта. Оценка членов команды проекта. Разрешение конфликтов в команде проекта. Мотивация команды проекта. Установление обратной связи.

ЗАДАНИЯ К ПРАКТИЧЕСКИМ ЗАНЯТИЯМ РАЗДЕЛА 2

Тема практического занятия 2.1: Качество и риски как объекты управления

Форма практического задания: устный опрос / дискуссия

Темы вопросов для обсуждения:

1. Сущность и концептуальные основы проектирования.
2. Особенности туристского проектирования.
3. Возможности и особенности проектирования как технологии работы с будущим.
4. Особенности социального проектирования.
5. Типология проектов.
6. Особенности социальных проектов.
7. Особенности и организация командной работы по разработке и реализации инновационной программы.
8. Ответственность проектировщика при разработке и реализации проектов
9. Ситуация проектирования и задание на проектирование
10. Методы и технологии социального проектирования.
11. Ситуация проектирования и задание на проектирование.
12. Идея, замысел, концепция инновационной программы.
13. Целеполагание и работа с прототипами в процессе социального проектирования.

Тема практического занятия 2.2: Управление командой проекта и коммуникациями. Управление стоимостью.

Форма практического задания: устный опрос, подготовить доклады по вопросам:

Темы вопросов для обсуждения: Подготовить ответы на вопросы с примерами

1. Социально-психологические аспекты формирования проектной группы:
2. Определение требований к персоналу: выбор руководителя проекта.
3. Определение требований к персоналу: подбор членов рабочей группы.
4. Формирование и развитие проектной группы.
5. Основы эффективного общения в проектной группе.
6. Обратная связь в управлении деловыми отношениями.
7. Организация совещаний.

8. Управление конфликтами в проектной группе

РУБЕЖНЫЙ КОНТРОЛЬ К РАЗДЕЛУ 2

форма рубежного контроля – компьютерное тестирование

тестирование.

Вопрос 1. Какой из перечисленных потребительских факторов не учитывается в разрабатываемом туроператором техническом задании на проектирование туристских услуг?

- 1) Запросы (требования) туристов/заказчиков туристского продукта (услуги).
- 2) Обеспечение безопасности туристских услуг.
- 3) Защита прав потребителей туристских услуг.
- 4) Имеющийся у потенциальных покупателей опыт туристских путешествий.
- 5) Предоставление потребителям туруслуг возможности компетентного выбора.

Вопрос 2. Электронный бизнес позволяет туристским компаниям...

- 1) Укреплять связи с партнерами.
- 2) Добиваться стратегического превосходства над конкурентами.
- 3) Адаптироваться к изменениям внешней среды.
- 4) Влиять на партнеров.
- 5) Все ответы верны.

Вопрос 3. Основные отличия туриста от экскурсанта?

- 1) в организации посещения другой местности;
- 2) в целях путешествия;
- 3) в длительности путешествия.

Вопрос 4. Каким образом подразделяются по построению трассы маршрута?

- 1) линейные и кольцевые, радиальные;
- 2) стационарные и кольцевые, радиальные;
- 3) линейные, стационарные.

Вопрос 5. Дайте определение понятия «Тур»?

- 1) Организованная совокупность услуг во время путешествия;
- 2) Это индивидуальная или групповая поездка по определенному туристскому маршруту в конкретно определенный срок;
- 3) Распространенный в туризме вид продажи товара, когда несколько услуг реализуются в наборе.

Вопрос 6. К обязанностям судоходной компании по договору фрахта относится?

- 1) своевременная разработка круизного маршрута и графика движения судна;
- 2) организация анимационного обслуживания туристов ;
- 3) оплата стоимости услуг портов стоянок, шлюзов, каналов и т.д.;
- 4) организация экскурсионного обслуживания туристов в портах стоянок ;
- 5) организация питания туристов на борту теплохода.

Вопрос 7. Как обозначается двухместный номер с видом на море на базе питания «полу-пансион» в гостиничной документации?

- 1) TRPL, FB, SSV;
- 2) DBL-twin, BB ;
- 3) SNGL, BB, SCV;
- 4) DBL, AI ;
- 5) DBL, SV, HB.

Вопрос 8. В каком случае российский гражданин, имеющий итальянскую шенгенскую визу, во время заграничной поездки может совершить двухдневную экскурсию из Италии в Хорватию и обратно?

- 1) только если у него есть туристический ваучер хорватской стороны ;
- 2) в любом случае, если не нарушается срок действия итальянской шенгенской визы ;

3) если турист имеет туристический ваучер хорватской стороны и итальянскую мульти-визу.
Вопрос 9. Поощрительную поездку за счет фирмы, организуемую предприятием для своих работников за достижения в труде (например, за повышение общего объема продаж, эффективную рекламу, помощь в обучении персонала и т.д.), называют: инсентив-туром

- 1) инсентив-туром;
- 2) комплексным туром ;
- 3) деловым туром;

Вопрос 10. Максимальное время проведения экскурсии

1. 2 часа.
2. 3 часа.
3. Более 24 часов.
4. 24 часа.

Вопрос 11. В целях совершенствования работы отдела маркетинга начальник принял решение о принятии на работу двух сотрудников: менеджера по рекламе и менеджера по продажам – с возложением на них соответствующих обязанностей. В основу действий начальника положен принцип

1. Централизации.
2. Диверсификации.
3. Дисциплины.
4. Разделения труда.
5. Коллегиальности.

Вопрос 12. Если человек при общении ориентируется только на права и обязанности, которые ему диктует его социальное положение, и игнорирует свои личностные особенности, то мы имеем дело с ... общением.

1. личностным
2. деловым
3. ролевым

РАЗДЕЛ 3. КОНЦЕПТУАЛЬНЫЕ ОСНОВЫ БИЗНЕС- ПЛАНИРОВАНИЯ

Тема 3.1. Методика бизнес-планирования

Перечень изучаемых элементов содержания

Основные подходы к организации плановой работы хозяйствующих субъектов в настоящее время. Сущность бизнес-плана, его цели и задачи. Роль и значение бизнес-плана для малого и среднего бизнеса. Внутренние и внешние цели бизнес-плана. Основные этапы разработки бизнес-плана.

Тема 3.2. Структура и содержание бизнес-плана

Перечень изучаемых элементов содержания

Характеристика раздела «Резюме». Характеристика раздела «Организационная структура предприятия». «Выбор вида деятельности» - основные вопросы раздела. Что является основой для разработки «Плана маркетинга». Производственный план (содержание раздела). Последовательность разработки финансового плана.

ЗАДАНИЯ К ПРАКТИЧЕСКИМ ЗАНЯТИЯМ РАЗДЕЛА 3

Тема практического занятия 3.1: Методика бизнес-планирования

Форма практического задания: устный опрос / дискуссия

Темы вопросов для обсуждения:

1. Примерная (типовая) структура бизнес-плана
2. Основные виды бизнес-планов и их специфика

3. Плановые показатели, нормы и нормативы
4. Планирование инвестиционных затрат на осуществление предпринимательского проекта
5. Прогнозный отчет о прибылях и убытках.

Тема практического занятия 3.2: Структура и содержание бизнес-плана
Форма практического задания: устный опрос / дискуссия

Темы вопросов для обсуждения:

1. План движения денежных средств
2. Прогнозный баланс
3. Анализ чувствительности проекта.
4. Организационный план (деловое расписание)
5. План финансового оздоровления
6. Типичные ошибки при разработки бизнес-плана
7. Опишите предпринимательские риски в бизнес – плане.

РУБЕЖНЫЙ КОНТРОЛЬ К РАЗДЕЛУ 3

форма рубежного контроля – компьютерное тестирование

тестирование.

1. Основной внутренней функцией бизнес-плана является...

- а) расчет стоимости бизнеса
- б) проведение рекламной компании
- в) выявление угроз и возможностей выявления
- г) привлечение инвестиций

2. Бизнес-план освоения нового производства относится к виду _____ планирования.

- а) экономического
- б) долгосрочного
- в) текущего
- г) стратегического

3. В зависимости от горизонта планирования выделяют _____ планирование:

- а) непрерывное
- б) долгосрочное
- в) оперативное
- г) тактическое

4. Основная функция бизнес-плана заключается в ...

- а) оперативном управлении фирмой
- б) контроле процесса развития фирмы
- в) привлечение денежных средств
- г) координации и регулировании

5. Основной целью _____ плана является отражение планируемого объема выручки, стоимости продаж, чистой прибыли и движения финансовых потоков.

- а) промышленного
- б) маркетингового
- в) производственного
- г) финансового

6. План денежных расходов и поступлений отражается в разделе бизнес-плана:

- а) «План производства»
- б) «Организационный план»
- в) «Маркетинговый план»

г) «Финансовый план»

7. Разработка годового плана начинается с плана...

а) по труду и кадрам

б) производства

в) продаж

г) материально-технического обеспечения

8. Расчеты себестоимости выпускаемой продукции (услуг) выполняются в ___ разделе бизнес-плана.

а) финансовом

б) маркетинговом

в) производственном

г) организационном

9. Резюме бизнес-плана содержит краткие сведения о (об) ...

а) рынках сбыта, конкурентах, и результаты маркетингового анализа рынка

б) месте расположения объекта инвестиций

в) сущности предлагаемого проекта и его эффективности

г) технологическом процессе планируемого производства

10. Разработка бизнес-плана начинается с...

а) организационного плана

б) плана производства

в) плана маркетинга

г) финансового плана

РАЗДЕЛ 3. УЧЕБНО-МЕТОДИЧЕСКОЕ ОБЕСПЕЧЕНИЕ САМОСТОЯТЕЛЬНОЙ РАБОТЫ ОБУЧАЮЩИХСЯ ПО ДИСЦИПЛИНЕ (МОДУЛЮ)

3.1. Виды самостоятельной работы обучающихся по дисциплине (модулю)

Очной формы обучения

Раздел, тема	Количество часов	Вид самостоятельной работы
Модуль 1. (семестр 7)		
РАЗДЕЛ 1. Понятие, цели, сущность проектирования в туризме	15	
Тема 1.1 Роль и значение проектов в туриндустрии	7	Подготовка реферата
Тема 1.2 Функции управления проектами, этапы, планирование, контроль	8	Подготовка доклада, презентации
РАЗДЕЛ 2. Управление основными подсистемами проекта	15	
Тема 2.1 Качество и риски как объекты управления	7	Подготовка эссе
Тема 2.2 Управление	8	Подготовка доклада, презентации

командой проекта и коммуникациями. Управление стоимостью.		
РАЗДЕЛ 3. Концептуальные основы бизнес-планирования	15	
Тема 3.1 Методика бизнес-планирования	7	Подготовить презентацию – пример бизнес-плана в туризме
Тема 3.2 Структура и содержание бизнес-плана	8	Контрольная работа
Общий объем по модулю/семестру, часов	45	
Общий объем по дисциплине (модулю), часов	45	

Очно-заочная форма

Раздел, тема	Количество часов	Вид самостоятельной работы
Модуль 1. (семестр 7)		
РАЗДЕЛ 1. Понятие, цели, сущность проектирования в туризме	21	
Тема 1.1 Роль и значение проектов в туристической индустрии	10	Подготовка реферата
Тема 1.2 Функции управления проектами, этапы, планирование, контроль	11	Подготовка доклада, презентации
РАЗДЕЛ 2. Управление основными подсистемами проекта	21	
Тема 2.1 Качество и риски как объекты управления	10	Подготовка эссе
Тема 2.2 Управление командой проекта и коммуникациями. Управление стоимостью.	11	Подготовка доклада, презентации

РАЗДЕЛ 3. Концептуальные основы бизнес- планирования	21	
Тема 3.1 Методика бизнес-планирования	10	Подготовить презентацию – пример бизнес-плана в туризме
Тема 3.2 Структура и содержание бизнес- плана	11	Контрольная работа
Общий объем по модулю/семестру, часов	63	
Общий объем по дисциплине (модулю), часов	63	

Заочной формы обучения

Раздел, тема	Количество часов	Вид самостоятельной работы
Модуль 1. (Курс 5, сессия 1-2)		
РАЗДЕЛ 1. Понятие, цели, сущность проектирования в туризме	31	
Тема 1.1 Роль и значение проектов в туриндустрии	16	Подготовка реферата
Тема 1.2 Функции управления проектами, этапы, планирование, контроль	15	Подготовка доклада, презентации
РАЗДЕЛ 2. Управление основными подсистемами проекта	31	
Тема 2.1 Качество и риски как объекты управления	16	Подготовка эссе
Тема 2.2 Управление командой проекта и коммуникациями. Управление стоимостью.	15	Подготовка доклада, презентации

РАЗДЕЛ 3. Концептуальные основы бизнес- планирования	30	
Тема 3.1 Методика бизнес-планирования	15	Подготовить презентацию – пример бизнес-плана в туризме
Тема 3.2 Структура и содержание бизнес- плана	15	Контрольная работа
Общий объем по модулю/семестру, часов	92	
Общий объем по дисциплине (модулю), часов	92	
Общий объем по модулю/семестру, часов	92	
Общий объем по дисциплине (модулю), часов		

3.2. Задания для самостоятельной работы

Задания для самостоятельной работы к Разделу 1

Вопросы для самостоятельной работы к Разделу 1:

1. Роль и значение проектной деятельности в туристической индустрии
2. Привести примеры проектов в туризме (национальные, региональные, местные).
3. Предпосылки и суть управления проектами. Определение проекта.
4. Краткая история управления проектами.
5. Перспективы развития управления проектами.

Перечень тем рефератов к Разделу 1:

1. Основные параметры проектов. Виды проектов.
2. Стратегическое управление и менеджмент проектов
3. Миссия, видение и стратегия в связи с проектным управлением.
4. Критерии постановки целей SMART.
5. Результаты проекта.
6. Управляемые параметры проекта
7. Сущность управления проектами.
8. Жизненный цикл проекта.
9. Особенности управления проектами на предпроектной, инвестиционной и эксплуатационной фазах.
10. Проблематика управления проектами.
11. Базовые варианты схемы управления проектами

Подготовить доклад, презентацию

Литература для самостоятельного изучения к Разделу 1.

1. Джанджугазова, Е. А. Маркетинг туристских территорий : учебное пособие для вузов / Е. А. Джанджугазова. — 3-е изд., испр. и доп. — Москва : Издательство Юрайт, 2023. — 208 с. — (Высшее образование). — ISBN 978-5-534-07732-2. — Текст : электронный // Образовательная платформа Юрайт [сайт]. — URL: <https://urait.ru/bcode/513515> (дата обращения: 08.03.2023).
2. Скобкин, С. С. Менеджмент в туризме : учебник и практикум для вузов / С. С. Скобкин. — 2-е изд., испр. и доп. — Москва : Издательство Юрайт, 2023. — 366 с. — (Высшее образование). — ISBN 978-5-534-07713-1. — Текст : электронный // Образовательная платформа Юрайт [сайт]. — URL: <https://urait.ru/bcode/514812> (дата обращения: 08.03.2023).
3. Управление проектами и программами : журнал // Электронная библиотека Grebennikon. - URL: <http://grebennikon.ru/journal-20.html> (дата обращения: 22.02.2023). - Режим доступа: по подписке.
4. Современные проблемы сервиса и туризма : журнал // Научная электронная библиотека eLIBRARY. - URL: https://www.elibrary.ru/projects/subscription/rus_titles_open.asp (дата обращения: 22.02.2023). - Режим доступа: по подписке, для зарегистрир. пользователей.
5. Мировая экономика и международные отношения : журнал // УБД ООО "ИВИС". - URL: <https://eivis.ru/browse/udb/12> (дата обращения: 22.02.2023). - Режим доступа: по подписке.

Задания для самостоятельной работы к Разделу 2

Вопросы для самостоятельной работы к Разделу 2

1. Чем можно управлять в проектной работе?
2. Системный подход к проектному управлению.
3. Планирование проекта. Процессы и уровни планирования. Сетевые графики.
4. Технология временных графиков.
5. Диаграмма Ганта. Основные положения, область применимости.
6. Методика PERT. Область применения, основные характеристики.
7. Типичные ошибки планирования и их последствия.

Перечень тем эссе к Разделу 2:

Студенты готовят эссе по теме «Роль и значение проектной деятельности в туристской и гостиничной индустрии: современное состояние, проблемы».

Подготовить эссе на тему «Роль и значение управления проектами в туристской и гостиничной индустрии, в экономике страны, региона».

Подготовьте эссе на тему: «Состояние туристской и гостиничной индустрии и влияние ее на качество жизни населения (на примере Вашего города)».

Подготовить эссе на тему «Роль и значение бизнес-планирования в туристской и гостиничной индустрии, в малом и среднем бизнесе».

В эссе используются статьи актуальные по данной тематике российских авторов («Менеджмент в России и за рубежом», «Управление проектами», «Менеджмент качества» и др.). Эссе сдаётся преподавателю. Объём эссе должен быть от 3 до 5 страниц компьютерного текста шрифтом 14с интервалом до 1,5 и должен представлять собой целостное раскрытие поставленной темы. Правила оформления - общепринятые, т.е. должны быть указаны источники информации, список использованной литературы и т.д. При выполнении эссе студенты используют конкретные статистические показатели, характеризующие развитие и динамику туристской и гостиничной индустрии РФ и регионе.

Эссе оценивается по следующим показателям: написание, оформление, подготовка доклада, презентации, участие в ответах на вопросы, выполнение задания в срок.

Подготовить доклад, презентацию

Литература для самостоятельного изучения к Разделу 2.

1. Секретова, Л. В. Индустрия досуга: учебное пособие для студентов вузов, обучающихся по направлению социально-культурная деятельность : [16+] / Л. В. Секретова. – Омск : Омский государственный университет им. Ф.М. Достоевского (ОмГУ), 2020. – 98 с. – Режим доступа: по подписке. – URL: <https://biblioclub.ru/index.php?page=book&id=614071> (дата обращения: 07.03.2023). – Библиогр.: с. 93-96. – ISBN 978-5-7779-2467-4. – Текст : электронный.
2. Купцова, Е. В. Бизнес-планирование : учебник и практикум для вузов / Е. В. Купцова, А. А. Степанов. — Москва : Издательство Юрайт, 2023. — 435 с. — (Высшее образование). — ISBN 978-5-9916-8377-7. — Текст : электронный // Образовательная платформа Юрайт [сайт]. — URL: <https://urait.ru/bcode/511225> (дата обращения: 08.03.2023).
3. Сергеев, А. А. Бизнес-планирование : учебник и практикум для вузов / А. А. Сергеев. — 4-е изд., испр. и доп. — Москва : Издательство Юрайт, 2023. — 456 с. — (Высшее образование). — ISBN 978-5-534-15430-6. — Текст : электронный // Образовательная платформа Юрайт [сайт]. — URL: <https://urait.ru/bcode/512883> (дата обращения: 08.03.2023).
4. Современные проблемы сервиса и туризма : журнал // Научная электронная библиотека eLIBRARY. - URL: https://www.elibrary.ru/projects/subscription/rus_titles_open.asp (дата обращения: 22.02.2023). - Режим доступа: по подписке, для зарегистрир. пользователей.
5. Мировая экономика и международные отношения : журнал // УБД ООО "ИВИС". - URL: <https://eivis.ru/browse/udb/12> (дата обращения: 22.02.2023). - Режим доступа: по подписке.

Задания для самостоятельной работы к Разделу 3

Вопросы для самостоятельной работы к Разделу 3

1. Роль и значение бизнес-плана для малого и среднего бизнеса.
2. Внутренние и внешние цели бизнес-плана.
3. Основные этапы разработки бизнес-плана.
4. Анализ и исследование в процессе социального проектирования/
5. Организация кооперации в процессе социального проектирования.
6. Организационная структура инновационной программы. Общие принципы построения организационных структур.
7. Содержание проектного планирования. Система планов в управлении инновационной программами.
8. Содержание проектного планирования. Система планов в управлении инновационной программами.

Перечень тем практических заданий к Разделу 3:

Подготовить презентацию: пример бизнес-плана в туризме

Темы контрольной работы (примерные вопросы по вариантам)

1. Роль и значение проектной деятельности в туристической индустрии
2. Привести примеры проектов в туризме (национальные, региональные, местные).
3. Предпосылки и суть управления проектами. Определение проекта.
4. Краткая история управления проектами.
5. Перспективы развития управления проектами.
6. Управляемые параметры проекта
7. Сущность управления проектами.
8. Жизненный цикл проекта.

9. Особенности управления проектами на прединвестиционной, инвестиционной и эксплуатационной фазах.
10. Проблематика управления проектами.
11. Базовые варианты схемы управления проектами

Литература для самостоятельного изучения к Разделу 3.

1. Купцова, Е. В. Бизнес-планирование : учебник и практикум для вузов / Е. В. Купцова, А. А. Степанов. — Москва : Издательство Юрайт, 2023. — 435 с. — (Высшее образование). — ISBN 978-5-9916-8377-7. — Текст : электронный // Образовательная платформа Юрайт [сайт]. — URL: <https://urait.ru/bcode/511225> (дата обращения: 08.03.2023).
2. Скобкин, С. С. Менеджмент в туризме : учебник и практикум для вузов / С. С. Скобкин. — 2-е изд., испр. и доп. — Москва : Издательство Юрайт, 2023. — 366 с. — (Высшее образование). — ISBN 978-5-534-07713-1. — Текст : электронный // Образовательная платформа Юрайт [сайт]. — URL: <https://urait.ru/bcode/514812> (дата обращения: 08.03.2023).
1. Сергеев, А. А. Бизнес-планирование : учебник и практикум для вузов / А. А. Сергеев. — 4-е изд., испр. и доп. — Москва : Издательство Юрайт, 2023. — 456 с. — (Высшее образование). — ISBN 978-5-534-15430-6. — Текст : электронный // Образовательная платформа Юрайт [сайт]. — URL: <https://urait.ru/bcode/512883> (дата обращения: 08.03.2023).
2. Управление проектами и программами : журнал // Электронная библиотека Grebennikon. - URL: <http://grebennikon.ru/journal-20.html> (дата обращения: 22.02.2023). - Режим доступа: по подписке.
3. Современные проблемы сервиса и туризма : журнал // Научная электронная библиотека eLIBRARY. - URL: https://www.elibrary.ru/projects/subscription/rus_titles_open.asp (дата обращения: 22.02.2023). - Режим доступа: по подписке, для зарегистрированных пользователей.

3.3. Методические указания к самостоятельной работе по дисциплине (модулю)

Освоение слушателями программы предполагает изучение материалов дисциплин (модулей) в ходе самостоятельной работы.

Для успешного освоения дисциплины (модуля) и достижения поставленных целей необходимо внимательно ознакомиться с рабочей программой дисциплины (модуля), доступной в электронной информационно-образовательной среде РГСУ.

Следует обратить внимание на списки основной и дополнительной литературы, на предлагаемые преподавателем ресурсы информационно-телекоммуникационной сети Интернет. Эта информация необходима для самостоятельной работы обучающегося.

Для более углубленного изучения темы задания для самостоятельной работы рекомендуется выполнять параллельно с изучением данной темы. При выполнении заданий по возможности используйте наглядное представление материала.

Самостоятельная работа включает разнообразный комплекс видов и форм работы обучающихся.

Написание реферата (доклада).

Требования к структуре реферата (доклада):

Работа должна содержать систематизацию и краткое изложение материала из не менее 5-и литературных источников (монографий, научных статей и докладов) по выбранной теме.

Основные требования к оформлению:

Структура доклада (реферата): 1) титульный лист; 2) содержание (в нем последовательно указываются названия пунктов доклада (реферата), указываются страницы, с которых начинается каждый пункт); 3) введение (формулируется суть исследуемой проблемы,

обосновывается выбор темы, определяются ее значимость и актуальность, указываются цель и задачи доклада (реферата), дается характеристика используемой литературы); 4) основная часть (каждый раздел ее доказательно раскрывает исследуемый вопрос); 5) выводы и заключение (подводятся итоги или делается обобщенный вывод по теме доклада (реферата)); 6) литература.

Доклад (реферат) оформляется на одной стороне листа белой бумаги формата А4 (210х297 мм). Интервал межстрочный -полупетельный. Цвет шрифта - черный. Гарнитура шрифта основного текста - «Times New Roman» или аналогичная. Кегль (размер) от 12 до 14 пунктов. Размеры полей страницы (не менее): правое 10 мм, верхнее – 15 мм, нижнее – 20 мм, левое - 25 мм. Формат абзаца: полное выравнивание («по ширине»). Отступ красной строки одинаковый по всему тексту – 15 мм. Страницы должны быть пронумерованы с учётом титульного листа (на титульном листе номер страницы не ставится). В работах используются цитаты, статистические материалы. Эти данные оформляются в виде сносок (ссылок и примечаний). Внутритекстовые, подстрочные и затекстовые библиографические ссылки должны оформляться в соответствии с ГОСТ Р 7.0.5-2008 «Библиографическая ссылка». Общие требования и правила составления».

Реферат (доклад) сдается в бумажном и электронном виде (10 - 20 печатных страниц).

При проверке реферата (доклада) на антиплагиат - www.antiplagiat.ru - (более 50% заимствований) работа не принимается.

Выполнение тестовых заданий.

Тестовые задания содержат вопросы и 3-4 варианта ответа по базовым положениям изучаемой темы, составлены с расчетом на знания, полученные слушателями в процессе изучения темы.

Тестовые задания выполняются в письменной или электронной форме и сдаются преподавателю, ведущему дисциплину (модуль).

Написание эссе.

Эссе - вид самостоятельной исследовательской работы обучающихся, с целью углубления и закрепления теоретических знаний и освоения практических навыков. Цель эссе состоит в развитии самостоятельного творческого мышления и письменного изложения собственных мыслей. При написании эссе слушатель должен представить развернутый письменный ответ на теоретический или практический актуальный вопрос, объявленный преподавателем в аудитории непосредственно перед ее написанием. В процессе написания эссе разрешается пользоваться нормативно-правовыми актами, конспектом лекций (в печатном виде). Использование интернет-ресурсов не допускается. Темы эссе преподаватель предлагает из числа тех, которые слушатели уже рассматривали на лекциях или семинарских занятиях, исходя из содержания заданий в составе оценочных средств. По решению преподавателя, в качестве темы эссе может быть выбрана одна или несколько тем, которые могут быть распределены между слушателями по желанию.

Эссе проводится письменно, по объему не более 3-х печатных листов.

Требования к оформлению эссе:

Эссе выполняется на компьютере (гарнитура Times New Roman, шрифт 14) через 1,5 интервала с полями: верхнее, нижнее – 2; правое – 3; левое – 1,5. Отступ первой строки абзаца – 1,25. Сноски – постраничные. Таблицы и рисунки встраиваются в текст работы. При этом обязательный заголовок таблицы надо размещать над табличным полем, а рисунки сопровождать подрисуночными подписями. При включении в эссе нескольких таблиц и/или рисунков их нумерация обязательна. Обязательна и нумерация страниц. Их целесообразно проставлять внизу страницы – по середине или в правом углу. Номер страницы не ставится на

титальном листе, но в общее число страниц он включается. Объем эссе, без учета приложений, не должен превышать 5 страниц. Значительное превышение установленного объема является недостатком работы и указывает на то, что слушатель не сумел отобрать и переработать необходимый материал.

Работа должна содержать собственные умозаключения по сути поставленной проблемы, включать самостоятельно проведенный анализ по сути этой проблемы, выводы, обобщающие авторскую позицию по поставленной проблеме.

РАЗДЕЛ 4. ОЦЕНОЧНЫЕ МАТЕРИАЛЫ ПО ДИСЦИПЛИНЕ (МОДУЛЮ)

4.1. Форма промежуточной аттестации обучающегося по дисциплине (модулю)

Контрольным мероприятием промежуточной аттестации обучающихся по дисциплине (модулю) является **диф. зачет**, который проводится в **устной** форме.

4.2. Оценочные материалы, определяющие процедуры оценивания знаний, умений, навыков и (или) опыта деятельности, характеризующих этапы формирования компетенций

4.2.1. Организационные основы применения балльно-рейтинговой системы оценки успеваемости обучающихся по дисциплине (модулю)

Оценка качества освоения обучающимися дисциплины (модуля) реализуется в формате балльно-рейтинговой системы оценки успеваемости обучающихся (БРСО).

БРСО в ходе текущего контроля успеваемости и промежуточной аттестации осуществляется по 100-балльной шкале.

Академический рейтинг обучающегося по дисциплине (модулю) складывается из результатов:

- текущего контроля успеваемости (максимальный текущий рейтинг обучающегося 80 рейтинговых баллов;
- промежуточной аттестации (максимальный рубежный рейтинг обучающегося 20 рейтинговых баллов.

Условия оценки освоения обучающимся дисциплины (модуля) в формате БРСО доводятся преподавателем до сведения обучающихся на первом учебном занятии, а также размещены в свободном доступе в электронной информационно-образовательной среде Университета.

4.2.2. Проведение текущего контроля успеваемости обучающихся по дисциплине (модулю) в соответствии с балльно-рейтинговой системой оценки успеваемости обучающегося

В течение учебного семестра до промежуточной аттестации на основании утвержденной рабочей программы дисциплины (модуля) формируется текущий рейтинг обучающегося. Текущий рейтинг обучающегося складывается как сумма рейтинговых баллов, полученных им в течение учебного семестра по всем видам учебных занятий по дисциплине (модулю).

В процессе текущего контроля оцениваются следующие действия обучающегося, направленные на освоение компетенций в рамках изучения учебной дисциплины:

- академическая активность (посещаемость учебных занятий, самостоятельное изучение содержания учебной дисциплины в электронной информационно-образовательной среде, соблюдение сроков сдачи практических заданий и текущих контрольных мероприятий и др.);

- выполнение и сдача текущих и итогового практических заданий (эссе, рефераты, творческие задания, кейс-задания, расчетные задания и др., активное участие в групповых интерактивных занятиях (дискуссии, WiKi-проекты и др.), защита проектов и др.);
- прохождение рубежей текущего контроля, включая соблюдение графика их прохождения в электронной информационно-образовательной среде.

Для планирования расчета текущего рейтинга обучающегося используются следующие пропорции:

Вид учебного действия	Максимальная рейтинговая оценка, баллов
академическая активность	10
практические задания	40
<i>из них: текущие практические задания</i>	20
<i>итоговое практическое задание</i>	20
рубежи текущего контроля	30
ИТОГО:	80

В течение учебного семестра по дисциплине (модулю) обучающимся должен быть накоплен текущий рейтинг не менее 52 рейтинговых баллов (65% от максимального значения текущего рейтинга).

Необходимыми условиями допуска обучающегося к промежуточной аттестации по дисциплине являются положительное прохождение обучающимся не менее 65% рубежей текущего контроля с накоплением не менее 65% максимального рейтингового балла за каждый рубеж текущего контроля и положительное выполнение итогового практического задания с накоплением не менее 65% максимального рейтингового балла, установленного за итоговое практическое задание.

Невыполнение вышеуказанных условий является текущей академической задолженностью, которая должна быть ликвидирована обучающимся до контрольного мероприятия промежуточной аттестации.

Сведения о наличии у обучающихся текущей академической задолженности, сроках и порядке добора рейтинговых баллов для её ликвидации доводятся до обучающихся педагогическим работником.

В случае неликвидации текущей академической задолженности, педагогический работник обязан во время контрольного мероприятия промежуточной аттестации поставить обучающемуся 0 рейтинговых баллов. В этом случае ликвидация текущей академической задолженности возможна в периоды проведения повторной промежуточной аттестации.

4.2.3. Проведение промежуточной аттестации обучающихся по дисциплине (модулю) в соответствии с балльно-рейтинговой системой оценки успеваемости обучающегося

Промежуточная аттестация по дисциплине (модулю) проводится в соответствии с Положением о промежуточной аттестации обучающихся по основным профессиональным образовательным программам в Российском государственном социальном университете и Положением о балльно-рейтинговой системе оценки успеваемости обучающихся по основным профессиональным образовательным программам в Российском государственном социальном университете в действующей редакции.

На промежуточную аттестацию отводится 20 рейтинговых баллов.

Ответы обучающегося на контрольном мероприятии промежуточной аттестации оцениваются педагогическим работником по 20 - балльной шкале, а итоговая оценка по

дисциплине (модулю) выставляется по пятибалльной системе для дифференцированного зачета.

Критерии выставления оценки определяются Положением о балльно-рейтинговой системе оценки успеваемости обучающихся по основным профессиональным образовательным программам высшего образования - программам бакалавриата, программам специалитета, программам магистратуры в Российском государственном социальном университете.

В процессе определения рубежного рейтинга обучающегося используется следующая шкала:

Рубежный рейтинг	Критерии оценки освоения обучающимся учебной дисциплины в ходе контрольных мероприятий промежуточной аттестации
19-20 рейтинговых баллов	обучающийся глубоко и прочно усвоил программный материал, исчерпывающе, последовательно, грамотно и логически стройно его излагает, тесно увязывает с задачами и будущей деятельностью, не затрудняется с ответом при видоизменении задания, свободно справляется с задачами и практическими заданиями, правильно обосновывает принятые решения, умеет самостоятельно обобщать и излагать материал, не допуская ошибок
16-18 рейтинговых баллов	обучающийся твердо знает программный материал, грамотно и по существу излагает его, не допуская существенных неточностей в ответе на вопрос, может правильно применять теоретические положения и владеет необходимыми умениями и навыками при выполнении практических заданий
13-15 рейтинговых баллов	обучающийся освоил основной материал, но не знает отдельных деталей, допускает неточности, недостаточно правильные формулировки, нарушает последовательность в изложении программного материала и испытывает затруднения в выполнении практических заданий
1-12 рейтинговых баллов	обучающийся не знает значительной части программного материала, допускает существенные ошибки, с большими затруднениями выполняет практические задания
0 рейтинговых баллов	не аттестован

4.3. Перечень заданий для проведения текущей и промежуточной оценки знаний, умений, навыков и (или) опыта деятельности, характеризующих этапы формирования компетенций

4.3.1. Оценочные материалы для проведения текущей аттестации и рубежного контроля, обучающихся по дисциплине (модулю)

Перечень вопросов рубежного контроля и текущей аттестации

№ п/п	Контролируемые разделы (темы), дисциплины	Код контролируемой компетенций	Форма рубежного контроля	Вопросы/задания рубежного контроля
1	РАЗДЕЛ 1. Понятие, цели, сущность проектирования в туризме	ПК-1; ПК-3	Компьютерное тестирование	<p>1. Цель проекта – это:</p> <p>а) Сформулированная проблема, с которой придется столкнуться в процессе выполнения проекта</p> <p>б) Утверждение, формулирующее общие результаты, которых хотелось бы добиться в процессе выполнения проекта</p> <p>в) Комплексная оценка исходных условий и конечного результата по итогам выполнения проекта</p> <p>2. Реализация проекта – это:</p> <p>а) Создание условий, требующихся для выполнения проекта за нормативный период</p> <p>б) Комплексное выполнение всех описанных в проекте действий, которые направлены на достижение его целей</p> <p>3. Проект отличается от процессной деятельности тем, что:</p> <p>а) Процессы менее продолжительные по времени, чем проекты</p> <p>б) Для реализации одного типа процессов необходим один-два исполнителя, для реализации проекта требуется множество исполнителей</p>

			<p>в) Процессы однотипны и цикличны, проект уникален по своей цели и методам реализации, а также имеет четкие сроки начала и окончания</p> <p>4. Что из перечисленного не является преимуществом проектной организационной структуры?</p> <p>а) Объединение людей и оборудования происходит через проекты б) Командная работа и чувство сопричастности в) Сокращение линий коммуникации</p> <p>5. Что включают в себя процессы организации и проведения контроля качества проекта?</p> <p>а) Проверку соответствия уже полученных результатов заданным требованиям б) Составление перечня недоработок и отклонений в) Промежуточный и итоговый контроль качества с составлением отчетов</p> <p>6. Метод освоенного объема дает возможность:</p> <p>а) Освоить минимальный бюджет проекта б) Выявить, отстает или опережает реализация проекта в соответствии с графиком, а также подсчитать перерасход или экономию проектного бюджета в) Скорректировать сроки выполнения отдельных процессов проекта</p> <p>7. Какая часть ресурсов расходуется на начальном этапе реализации проекта?</p> <p>а) 9-15 % б) 15-30 % в) до 45 %</p> <p>8. Какие факторы сильнее всего влияют на реализацию проекта?</p> <p>а) Экономические и социальные б) Экономические и организационные в) Экономические и правовые</p> <p>9. Назовите отличительную особенность инвестиционных проектов:</p> <p>а) Большой бюджет б) Высокая степень неопределенности и рисков</p> <p>10. Что такое веха?</p> <p>а) Знаковое событие в реализации проекта, которое используется для контроля за ходом его реализации б) Логически взаимосвязанные процессы, выполнение которых приводит к достижению одной из целей проекта</p>
--	--	--	---

2	РАЗДЕЛ 2. Управление основными подсистемами проекта	ПК-1; ПК-3	Контрольная работа	<ol style="list-style-type: none"> 1. Проектный риск и неопределенность. 2. Классификация факторов (причин) рисков. 3. Типы риска. 4. Классификация проектных рисков. 5. Проектный риск. 6. Классификация потерь в связи с наступлением рискового события. 7. Управление проектными рисками. 8. Качественный и количественный анализ проектных рисков. 9. Характеристика методов и анализа рисков. 10. Планирование качества: инструменты и методы. 11. План управления качеством. 12. Команда управления проектом в области качества. 13. Результаты оценки качества. 14. Инструменты и методы планирования качества. 15. Аудит качества. 16. Команда проекта. Требования к членам команды проекта. 17. Методы формирования команды проекта. 18. Структуры команды проекта. 19. Стили руководства командой проекта. 20. Делегирование ответственности и полномочий членам команды проекта. 21. Оценка членов команды проекта. 22. Разрешение конфликтов в команде проекта. 23. Мотивация команды проекта. Установление обратной связи.
3	РАЗДЕЛ 3. Концептуальные основы бизнес-планирования	ПК-1; ПК-3	Контрольная работа	<ol style="list-style-type: none"> 1. Основные подходы к организации плановой работы хозяйствующих субъектов в настоящее время. 2. Сущность бизнес-плана, его цели и задачи. 3. Роль и значение бизнес-плана для малого и среднего бизнеса. 4. Внутренние и внешние цели бизнес-плана. 5. Основные этапы разработки бизнес-плана. 6. Характеристика раздела «Резюме». 7. Характеристика раздела «Организационная структура предприятия». 8. «Выбор вида деятельности» - основные вопросы раздела. 9. Что является основой для разработки «Плана маркетинга».

				10. Производственный план (содержание раздела). 11. Последовательность разработки финансового плана.
--	--	--	--	---

4.3.2. Оценочные материалы для проведения промежуточной аттестации обучающихся по дисциплине (модулю)

Вопросы/задания для проведения промежуточной аттестации обучающихся по дисциплине (модулю)

Коды контролируемой компетенций	Вопросы /задания
ПК-1; ПК-3	<p>Теоретический блок вопросов:</p> <ol style="list-style-type: none">1. Проект как объект управления, его характеристики. Проектное задание.2. Управление проектами. Отличительные особенности проектного управления.3. Суть «процессной» концепции управления проектами.4. Классификация проектов. Классификационные признаки.5. Классификация проектов. Типы и виды проектов.6. Жизненный цикл и фазы проекта.7. Системный подход к туризму как объекту проектирования8. Организация управления проектами. Функции управления проектом: базовые, интегрирующие.9. Участники проекта как основной элемент структуры проекта.10. Организационная структура проекта. Общие принципы построения организационных структур.11. Информационная система управления проектами. Её компоненты: управляющая подсистема проекта и информационная подсистема.12. Основные принципы проектного планирования.13. Проектное планирование. Основные подпроцессы (задачи) планирования.14. Проектное планирование. Вспомогательные подпроцессы (задачи), определяемые видом проекта.15. Содержание проектного планирования. Система планов в управлении проектами.16. Бизнес-планирование как подсистема управления проектом.17. Проектный риск и неопределенность. Классификация факторов (причин) рисков.18. Типы риска. Классификация проектных рисков.19. Проектный риск. Классификация потерь в связи с наступлением рисковогого события.

20. Управление проектными рисками. Этапы процесса управления риском.
21. Качественный и количественный анализ проектных рисков. Характеристика методов анализа рисков.
22. Методы снижения проектных рисков.
23. Управление проектными рисками в индустрии туризма
24. Управление инновационными проектами в туризме.
25. Классификация рисков.
26. Понятие и значение вероятности в процессе управления риском.
27. Достоинства и недостатки различных методов измерения риска.
28. Портфельная теория У.Шарпа и Г.Марковица.
29. Виды инвестиционных портфелей.
30. Источники собственного капитала предприятия.
31. Структура собственного капитала на различных стадиях жизненного цикла предприятия.
32. Факторы наращивания собственного капитала предприятия.
33. Критерии формирования рациональной структуры средств предприятия.
34. Преимущества и недостатки различных способов внешнего финансирования.
35. Капитал: сущность, структура и источники формирования.
36. Стоимость капитала. Концепция дисконтированного денежного потока, лежащая в основе определения стоимости капитала.
37. Стоимость основных источников капитала: заемного капитала, привилегированного капитала, собственного капитала (обыкновенных акций, нераспределенной прибыли и амортизации).
38. Средневзвешенная и предельная стоимость капитала.
39. Основы теории структуры капитала. Оптимизация структуры капитала.
40. Роль стоимости различных источников финансирования в принятии решений долгосрочного характера. 7. Взаимосвязь положений теории оценки стоимости капитала с политикой предприятия в отношении источников краткосрочного финансирования.
41. Сущность и области применения понятий «средневзвешенная стоимость капитала» и «предельная стоимость капитала».
42. Факторы, влияющие на средневзвешенную стоимость капитала.
43. Эволюция подхода М.Миллера и Ф. Модильяни к структуре капитала.
44. Принципиальные различия между академическим, предпринимательским и бухгалтерским подходами к определению прибыли.
45. Смысл процедуры распределения прибыли на предприятии.
46. Факторы, влияющие на уровень точки безубыточности.

- | |
|--|
| <ol style="list-style-type: none">47. Методы деления смешанных затрат на постоянную и переменную части.48. Методы воздействия на уровень финансового рычага.49. Факторы, определяющие структуру оборотных активов.50. Понятие чистых активов и чистого оборотного капитала предприятия.51. Понятие «собственные оборотные средства», и факторы, определяющие их величину на предприятии.52. Экономический смысл моделей управления денежными средствами.53. Показатели эффективности управления оборотным капиталом предприятия. |
|--|

РАЗДЕЛ 5. УСЛОВИЯ РЕАЛИЗАЦИИ ДИСЦИПЛИНЫ (МОДУЛЯ)

5.1. Перечень основной и дополнительной учебной литературы для освоения дисциплины (модуля)

5.1.1. Основная литература

3. Секретова, Л. В. Индустрия досуга: учебное пособие для студентов вузов, обучающихся по направлению социально-культурная деятельность : [16+] / Л. В. Секретова. – Омск : Омский государственный университет им. Ф.М. Достоевского (ОмГУ), 2020. – 98 с. – Режим доступа: по подписке. – URL: <https://biblioclub.ru/index.php?page=book&id=614071> (дата обращения: 07.03.2023). – Библиогр.: с. 93-96. – ISBN 978-5-7779-2467-4. – Текст : электронный.
4. Купцова, Е. В. Бизнес-планирование : учебник и практикум для вузов / Е. В. Купцова, А. А. Степанов. — Москва : Издательство Юрайт, 2023. — 435 с. — (Высшее образование). — ISBN 978-5-9916-8377-7. — Текст : электронный // Образовательная платформа Юрайт [сайт]. — URL: <https://urait.ru/bcode/511225> (дата обращения: 08.03.2023).
5. Джанджугазова, Е. А. Маркетинг туристских территорий : учебное пособие для вузов / Е. А. Джанджугазова. — 3-е изд., испр. и доп. — Москва : Издательство Юрайт, 2023. — 208 с. — (Высшее образование). — ISBN 978-5-534-07732-2. — Текст : электронный // Образовательная платформа Юрайт [сайт]. — URL: <https://urait.ru/bcode/513515> (дата обращения: 08.03.2023).
6. Скобкин, С. С. Менеджмент в туризме : учебник и практикум для вузов / С. С. Скобкин. — 2-е изд., испр. и доп. — Москва : Издательство Юрайт, 2023. — 366 с. — (Высшее образование). — ISBN 978-5-534-07713-1. — Текст : электронный // Образовательная платформа Юрайт [сайт]. — URL: <https://urait.ru/bcode/514812> (дата обращения: 08.03.2023).
7. Боголюбов, В. С. Туристско-рекреационное проектирование. Оценка инвестиций : учебник и практикум для вузов / В. С. Боголюбов, С. А. Быстров, С. А. Боголюбова. — 2-е изд., испр. и доп. — Москва : Издательство Юрайт, 2023. — 256 с. — (Высшее образование). — ISBN 978-5-534-06549-7. — Текст : электронный // Образовательная платформа Юрайт [сайт]. — URL: <https://urait.ru/bcode/512992> (дата обращения: 06.03.2023).

1.1.2. Дополнительная литература

4. Зуб, А. Т. Управление проектами : учебник и практикум для вузов / А. Т. Зуб. — Москва : Издательство Юрайт, 2023. — 422 с. — (Высшее образование). — ISBN 978-5-534-00725-1. — Текст : электронный // Образовательная платформа Юрайт [сайт]. — URL: <https://urait.ru/bcode/511087> (дата обращения: 06.03.2023).
5. Сергеев, А. А. Бизнес-планирование : учебник и практикум для вузов / А. А. Сергеев. — 4-е изд., испр. и доп. — Москва : Издательство Юрайт, 2023. — 456 с. — (Высшее образование). — ISBN 978-5-534-15430-6. — Текст : электронный // Образовательная платформа Юрайт [сайт]. — URL: <https://urait.ru/bcode/512883> (дата обращения: 08.03.2023).
6. Управление проектами и программами : журнал // Электронная библиотека Grebennikon. - URL: <http://grebennikon.ru/journal-20.html> (дата обращения: 22.02.2023). - Режим доступа: по подписке.
7. Современные проблемы сервиса и туризма : журнал // Научная электронная библиотека eLIBRARY. - URL: https://www.elibrary.ru/projects/subscription/rus_titles_open.asp (дата обращения: 22.02.2023). - Режим доступа: по подписке, для зарегистрир. пользователей.
8. Мировая экономика и международные отношения : журнал // УБД ООО "ИВИС". - URL: <https://eivis.ru/browse/udb/12> (дата обращения: 22.02.2023). - Режим доступа: по подписке.

5.2 Перечень ресурсов информационно-коммуникационной сети «Интернет», необходимых для освоения дисциплины (модуля)

№ №	Название электронного ресурса	Описание электронного ресурса	Используемый для работы адрес
1.	ЭБС «Университетская библиотека онлайн»	Электронная библиотека, обеспечивающая доступ высших и средних учебных заведений, публичных библиотек и корпоративных пользователей к наиболее востребованным материалам по всем отраслям знаний от ведущих российских издательств	http://biblioclub.ru/
2.	Научная электронная библиотека eLIBRARY.ru	Крупнейший российский информационно-аналитический портал в области науки, технологии, медицины и образования, содержащий рефераты и полные тексты более 34 млн научных публикаций и патентов	http://elibrary.ru/
3.	Образовательная платформа Юрайт	Электронно-библиотечная система для ВУЗов, ССУЗов, обеспечивающая доступ к учебникам,	https://urait.ru/

		учебной и методической литературе по различным дисциплинам.	
4.	База данных "EastView"	Полнотекстовая база данных периодических изданий	https://dlib.eastview.com
5.	Электронная библиотека "Grebennikon"	Библиотека предоставляет доступ более чем к 30 журналам, выпускаемых Издательским домом "Гребенников".	https://grebennikon.ru/

5.3 Методические указания для обучающихся по освоению дисциплины (модуля)

Освоение обучающимся дисциплины (модуля) предполагает изучение материалов дисциплины (модуля) на аудиторных занятиях и в ходе самостоятельной работы. Аудиторные занятия проходят в форме лекций, семинаров, практических занятий.

При подготовке к аудиторным занятиям необходимо помнить особенности каждой формы его проведения.

Подготовка к учебному занятию лекционного типа заключается в следующем.

С целью обеспечения успешного обучения обучающийся должен готовиться к лекции, поскольку она является важнейшей формой организации учебного процесса, поскольку:

- знакомит с новым учебным материалом;
- разъясняет учебные элементы, трудные для понимания;
- систематизирует учебный материал;
- ориентирует в учебном процессе.

С этой целью:

- внимательно прочитайте материал предыдущей лекции;
- ознакомьтесь с учебным материалом по учебнику и учебным пособиям с темой прочитанной лекции;
- внесите дополнения к полученным ранее знаниям по теме лекции на полях лекционной тетради;
- запишите возможные вопросы, которые вы зададите лектору на лекции по материалу изученной лекции;
- постарайтесь уяснить место изучаемой темы в своей подготовке;
- узнайте тему предстоящей лекции (по тематическому плану, по информации лектора) и запишите информацию, которой вы владеете

по данному вопросу.

Подготовка к занятию семинарского типа

При подготовке и работе во время проведения занятий семинарского типа следует обратить внимание на следующие моменты: на процесс предварительной подготовки, на работу во время занятия, обработку полученных результатов, исправление полученных замечаний.

Предварительная подготовка к учебному занятию семинарского типа заключается в изучении теоретического материала в отведенное для самостоятельной работы время, ознакомление с инструктивными материалами с целью осознания задач практического занятия, техники безопасности при работе с приборами, веществами.

Работа во время проведения учебного занятия семинарского типа включает:

- консультирование студентов преподавателями и вспомогательным персоналом с целью предоставления исчерпывающей информации, необходимой для самостоятельного выполнения предложенных преподавателем задач, ознакомление с правилами техники безопасности при работе в лаборатории;

- самостоятельное выполнение заданий согласно обозначенной учебной программой тематики.

Обработка, обобщение полученных результатов работы проводится обучающимися самостоятельно или под руководством преподавателя (в зависимости от степени сложности поставленных задач). В результате оформляется индивидуальный отчет. Подготовленная к сдаче на контроль и оценку работа сдается преподавателю. Форма отчетности может быть письменная, устная или две одновременно. Главным результатом в данном случае служит получение положительной оценки по каждому практическому занятию. Это является необходимым условием при проведении рубежного контроля и допуска к **дифференциальному зачету**. При получении неудовлетворительных результатов обучающийся имеет право в дополнительное время пересдать преподавателю работу до проведения промежуточной аттестации..

5.4 Информационно-технологическое обеспечение образовательного процесса по дисциплины (модуля)

5.4.1. Средства информационных технологий

1. Персональные компьютеры;
2. Средства доступа в Интернет;
3. Проектор.

5.4.2. Лицензионное и свободно распространяемое программное обеспечение, в том числе отечественного производства:

1. Операционная система: Astra Linux SE
2. Пакет офисных программ: LibreOffice
3. Справочная система Консультант+
4. Okular или Acrobat Reader DC

5. Ark или 7-zip
6. User Gate
7. TrueConf (client)

**Указывается актуальное программное обеспечение, необходимое для освоения дисциплины (модуля).*

5.4.3. Информационные справочные системы и профессиональные базы данных

№ №	Название электронного ресурса	Описание электронного ресурса	Используемый для работы адрес
1.	ЭБС «Университетская библиотека онлайн»	Электронная библиотека, обеспечивающая доступ высших и средних учебных заведений, публичных библиотек и корпоративных пользователей к наиболее востребованным материалам по всем отраслям знаний от ведущих российских издательств	http://biblioclub.ru/
2.	Научная электронная библиотека eLIBRARY.ru	Крупнейший российский информационно-аналитический портал в области науки, технологии, медицины и образования, содержащий рефераты и полные тексты более 34 млн научных публикаций и патентов	http://elibrary.ru/
3.	Образовательная платформа Юрайт	Электронно-библиотечная система для ВУЗов, ССУЗов, обеспечивающая доступ к учебникам, учебной и методической литературе по различным дисциплинам.	https://urait.ru/
4.	База данных "EastView"	Полнотекстовая база данных периодических изданий	https://dlib.eastview.com
5.	Электронная библиотека "Grebennikon"	Библиотека предоставляет доступ более чем к 30 журналам, выпускаемых Издательским домом "Гребенников".	https://grebennikon.ru/

5.5. Материально-техническое обеспечение образовательного процесса по дисциплине (модулю)

Для изучения дисциплины (модуля)используются:

Учебная аудитория для занятий лекционного типа оснащена специализированной мебелью (стол для преподавателя, парты, стулья, доска для написания мелом); техническими средствами обучения (видеопроекционное оборудование, средства звуковоспроизведения, экран и имеющие выход в сеть Интернет), а также (при наличии) демонстрационными печатными пособиями (указать какими, например, таблицы «Основная грамматика английского языка»), экранно-звуковыми средствами обучения (указать какими, например, CD «Разговорный английский»), демонстрационными материалами (указать какими, например, комплект демонстрационных материалов (фолий) «Страноведение. США»), видеофильмами DVD (указать какими).

Учебная аудитория для занятий семинарского типа: оснащена специализированной мебелью (стол для преподавателя, парты, стулья, доска для написания мелом); техническими средствами обучения (видеопроекционное оборудование, средства звуковоспроизведения, экран и имеющие выход в сеть Интернет), а также (при наличии) демонстрационными печатными пособиями, экранно-звуковыми средствами обучения, демонстрационными материалами.

Помещения для самостоятельной работы обучающихся: оснащены специализированной мебелью (парты, стулья) техническими средствами обучения (персональные компьютеры с доступом в сеть Интернет и обеспечением доступа в электронно-информационную среду университета, программным обеспечением).

5.6. Образовательные технологии

При реализации дисциплины (модуля) применяются различные образовательные технологии, в том числе технологии электронного обучения.

Освоение дисциплины (модуля) предусматривает использование в учебном процессе активных и интерактивных форм проведения учебных занятий в форме разбора конкретных ситуаций, психологические и иные тренинги в сочетании с внеаудиторной работой с целью формирования и развития **профессиональных** навыков обучающихся.

При освоении дисциплины (модуля) предусмотрено применением электронного обучения и дистанционных образовательных технологий.

Учебные часы дисциплины (модуля) предусматривают классическую контактную работу преподавателя с обучающимся в аудитории и контактную работу посредством электронной информационно-образовательной среды в синхронном и асинхронном режиме (вне аудитории) посредством применения возможностей компьютерных технологий (электронная почта, электронный учебник, тестирование, вебинар, видеофильм, презентация, форум и др.).

В рамках дисциплины (модуля) предусмотрены встречи с руководителями и работниками организаций, деятельность которых связана с *направленностью/ специализацией* реализуемой основной профессиональной образовательной программы.

ЛИСТ РЕГИСТРАЦИИ ИЗМЕНЕНИЙ

№ п/ п	Содержание изменения	Реквизиты документа об утверждении изменения	Дата введения изменения
1.	Утверждена и введена в действие решением Ученого совета факультета на основании Федерального государственного образовательного стандарта высшего образования – <i>бакалавриата</i> по направлению подготовки <i>43.03.02 Туризм</i> , утвержденного приказом Министерства образования и науки Российской Федерации от 08.06.2017г № 516	Протокол заседания Ученого совета факультета № <u>2</u> от «27» апреля 2023 года	01.09.2023
2.	*	Протокол заседания Ученого совета факультета № _____ от «___» _____ 20____ года	__.:__.____
3.	*	Протокол заседания Ученого совета факультета № _____ от «___» _____ 20____ года	__.:__.____
4.	*	Протокол заседания Ученого совета факультета № _____ от «___» _____ 20____ года	__.:__.____



Министерство науки и высшего образования Российской Федерации
Федеральное государственное бюджетное образовательное учреждение
высшего образования
«Российский государственный социальный университет»

УТВЕРЖДАЮ
Директор Высшей школы индустрии
гостеприимства, впечатлений и социального
креатива (институт)
К.К. Поздняков
27 апреля 2023 г.

РАБОЧАЯ ПРОГРАММА ДИСЦИПЛИНЫ (МОДУЛЯ)
БРЕНДИНГ ТУРИСТСКИХ ТЕРРИТОРИЙ И ДЕСТИНАЦИЙ (МОДУЛЯ)

Направление подготовки
43.03.02 «Туризм»

Направленность
«Экономика впечатлений»

ОБРАЗОВАТЕЛЬНАЯ ПРОГРАММА ВЫСШЕГО ОБРАЗОВАНИЯ - ПРОГРАММА
БАКАЛАВРИАТА

Форма обучения
Очная, очно-заочная, заочная

Москва 2023

СОДЕРЖАНИЕ

РАЗДЕЛ 1. ПАСПОРТ РАБОЧЕЙ ПРОГРАММЫ ДИСЦИПЛИНЫ (МОДУЛЯ)	5
1.1 Цель и задачи дисциплины (модуля).....	5
1.2 Планируемые результаты обучения по дисциплине (модулю) в рамках планируемых результатов освоения основной профессиональной образовательной программы высшего образования – программы бакалавриата соотнесенные с установленными индикаторами достижения компетенций	5
РАЗДЕЛ 2. СТРУКТУРА И СОДЕРЖАНИЕ ДИСЦИПЛИНЫ (МОДУЛЯ).....	6
2.1 Объем дисциплины (модуля), включая контактную работу обучающегося с педагогическими работниками и самостоятельную работу обучающегося	6
2.2. Учебно-тематический план дисциплины (модуля)	8
2.3. Содержание дисциплины (модуля)	12
РАЗДЕЛ 3. УЧЕБНО-МЕТОДИЧЕСКОЕ ОБЕСПЕЧЕНИЕ САМОСТОЯТЕЛЬНОЙ РАБОТЫ ОБУЧАЮЩИХСЯ ПО ДИСЦИПЛИНЕ (МОДУЛЮ)	17
3.1. Виды самостоятельной работы обучающихся по дисциплине (модулю).....	17
3.2. Задания для самостоятельной работы	20
3.3. Методические указания к самостоятельной работе по дисциплине (модулю)	27
РАЗДЕЛ 4. ОЦЕНОЧНЫЕ МАТЕРИАЛЫ ПО ДИСЦИПЛИНЕ (МОДУЛЮ).....	29
4.1. Форма промежуточной аттестации обучающегося по дисциплине (модулю)	29
4.2. Оценочные материалы, определяющие процедуры оценивания знаний, умений, навыков и (или) опыта деятельности, характеризующих этапы формирования компетенций.....	29
4.2.1. Организационные основы применения балльно-рейтинговой системы оценки успеваемости обучающихся по дисциплине (модулю).....	29
4.2.2. Проведение текущего контроля успеваемости обучающихся по дисциплине (модулю) в соответствии с балльно-рейтинговой системой оценки успеваемости обучающегося.....	30
4.2.3. Проведение промежуточной аттестации обучающихся по дисциплине (модулю) в соответствии с балльно-рейтинговой системой оценки успеваемости обучающегося.....	31
4.3. Перечень заданий для проведения текущей и промежуточной оценки знаний, умений, навыков и (или) опыта деятельности, характеризующих этапы формирования компетенций.....	32
4.3.1. Оценочные материалы для проведения текущей аттестации и рубежного контроля, обучающихся по дисциплине (модулю).....	32
4.3.2. Оценочные материалы для проведения промежуточной аттестации обучающихся по дисциплине (модулю)	40
РАЗДЕЛ 5. УСЛОВИЯ РЕАЛИЗАЦИИ ДИСЦИПЛИНЫ (МОДУЛЯ)	43

5.1. Перечень основной и дополнительной учебной литературы для освоения дисциплины (модуля) ...	43
5.1.1. Основная литература	43
5.1.2. Дополнительная литература	43
5.2 Перечень ресурсов информационно-коммуникационной сети «Интернет», необходимых для освоения дисциплины (модуля)	44
5.3 Методические указания для обучающихся по освоению дисциплины (модуля).....	44
5.4 Информационно-технологическое обеспечение образовательного процесса по дисциплины (модуля)	46
5.4.1. Средства информационных технологий	46
5.4.2. Лицензионное и свободно распространяемое программное обеспечение, в том числе отечественного производства:	46
5.4.3. Информационные справочные системы и профессиональные базы данных	46
5.5. Материально-техническое обеспечение образовательного процесса по дисциплине (модулю).....	47
5.6. Образовательные технологии.....	47
ЛИСТ РЕГИСТРАЦИИ ИЗМЕНЕНИЙ.....	49

Рабочая программа дисциплины (модуля) «Брендинг туристских территорий и дестинаций (модуля)» разработана на основании федерального государственного образовательного стандарта высшего образования – *бакалавриата* по направлению подготовки 43.03.02 Туризм, утвержденного приказом Министерства образования и науки Российской Федерации от 08.06.2017г № 516, учебного плана по основной профессиональной образовательной программе высшего образования - программы *бакалавриата* по направлению подготовки 43.03.02 Туризм (далее – «ОПОП»).

Рабочая программа дисциплины (модуля) «Брендинг туристских территорий и дестинаций (модуля)» разработана рабочей группой в составе: старшего преподавателя Галстян В.В.

Рабочая программа дисциплины (модуля) обсуждена и утверждена на заседании кафедры сервис-дизайна в индустрии туризма и гостеприимства Высшей школы индустрии гостеприимства, впечатлений и социального креатива.

Протокол № 2 от «27» апреля 2023 года

Заведующий кафедрой
канд. геогр. наук, доцент



В.Ш. Хетагурова

(подпись)

Рабочая программа дисциплины (модуля) рекомендована к утверждению представителями организаций-работодателей :

ООО «Спутник»
Директор




А.В. Горбачевская

(подпись)

Рабочая программа дисциплины (модуля) рецензирована и рекомендована к утверждению:


Кандидат исторических наук.
Ведущий советник Отдела по
взаимодействию с органами
государственной власти АНО «Больше,
чем путешествие», Москва



М.С. Федорова

(подпись)

Кандидат экономических наук, доцент
Доцент кафедры ресторано-
гостиничного бизнеса и гастрономии
(РГСУ)



И.Г. Шадская

(подпись)

РАЗДЕЛ 1. ПАСПОРТ РАБОЧЕЙ ПРОГРАММЫ ДИСЦИПЛИНЫ (МОДУЛЯ)

1.1 Цель и задачи дисциплины (модуля)

Цель курса заключается в овладении теоретическими знаниями и практическими навыками в области формирования и продвижения регионального туристского бренда

Задачи учебной дисциплины:

- управлять разработкой, обоснованием и реализацией проектов, внедрять изменения в сфере туризма;
- управлять реформированием и реструктуризацией деятельности предприятий сферы туризма;
- управлять внедрением технологических инноваций и современных информационных и коммуникативных технологий для обеспечения конкурентоспособности объектов сферы туризма;
- разрабатывать проекты по брендингованию территорий и дестинаций в сфере туризма;
- разрабатывать маркетинговые концепции туристских территорий и дестинаций.

1.2 Планируемые результаты обучения по дисциплине (модулю) в рамках планируемых результатов освоения основной профессиональной образовательной программы высшего образования – программы бакалавриата соотнесенные с установленными индикаторами достижения компетенций

Процесс освоения дисциплины (модуля) направлен на формирование у обучающихся следующих компетенций: ПК-2, ПК-3 в соответствии с учебным планом.

В результате освоения дисциплины (модуля) обучающийся должен демонстрировать следующие результаты:

Категория компетенций (при наличии)	Код компетенции Формулировка компетенции	Код и наименование индикатора достижения компетенции	Результаты обучения
	ПК-2 Способен создавать уникальный персонифицированный туристский продукт, обладающий ценностью для конкретного потребителя	ПК-2.1 Осуществляет формирование уникального персонифицированного туристского продукта	<i>Знать:</i> процессы формирования уникального персонифицированного туристского продукта <i>Уметь:</i>
		ПК-2.2 Осуществляет оценку эффективности проводимых мероприятий продвижения, отбор наиболее эффективных каналов, разрабатывает мероприятия по корректировке рекламных	определять требования туристов, анализировать мотивации спроса на реализуемые туристские продукты и осуществлять оценку эффективности проводимых мероприятий

		кампаний	продвижения.
	ПК-3 Способен разрабатывать бизнес-планы создания и развития существующих и новых предприятий (направлений деятельности, продуктов) и оценивать их эффективность	ПК-3.1. Осуществляет процесс проектирования и реализации проектов в туристской деятельности ПК-3.2 Использует методы бизнес-планирования ПК-3.3 Осуществляет предпроектный анализ, оценивает экономическую эффективность проекта	<i>Знать:</i> - методы и технологии проектирования и реализации проектов в туристской деятельности <i>Уметь:</i> - применять современные технологии сбора, обработки и анализа информации в сфере туризма

РАЗДЕЛ 2. СТРУКТУРА И СОДЕРЖАНИЕ ДИСЦИПЛИНЫ (МОДУЛЯ)

2.1 Объем дисциплины (модуля), включая контактную работу обучающегося с педагогическими работниками и самостоятельную работу обучающегося

Общая трудоемкость дисциплины (модуля) составляет 4 зачетные единицы.

Очная форма обучения

Вид учебной работы	Всего часов	Семестры			
		7	8		
Контактная работа обучающихся с педагогическими работниками	74	36	38		
Лекционные занятия	24	12	12		
<i>из них: в форме практической подготовки</i>					
Практические занятия	48	24	24		
<i>из них: в форме практической подготовки</i>					
Консультации / Иная контактная работа	2	0	2		
<i>из них: в форме практической подготовки</i>					
Самостоятельная работа обучающихся	43	27	16		
Контроль промежуточной аттестации	27	9	18		
Форма промежуточной аттестации		Зачет	экзамен		
ОБЪЕМ ДИСЦИПЛИНЫ (МОДУЛЯ) В ЧАСАХ	144	72	72		

Очно-заочная форма обучения

Вид учебной работы	Всего часов	Семестры			
		7	8		
Контактная работа обучающихся с педагогическими работниками	50	24	26		
Лекционные занятия	16	8	8		
<i>из них: в форме практической подготовки</i>					
Практические занятия	32	16	16		
<i>из них: в форме практической подготовки</i>					
Консультации / Иная контактная работа	2	0	2		
<i>из них: в форме практической подготовки</i>					
Самостоятельная работа обучающихся	67	39	28		
Контроль промежуточной аттестации	27	9	18		
Форма промежуточной аттестации		Зачет	экзамен		
ОБЪЕМ ДИСЦИПЛИНЫ (МОДУЛЯ) В ЧАСАХ	144	72	72		

Заочная форма обучения

Вид учебной работы	Всего часов	Курс 4		Курс 5
		Сессия 1-2	Сессия 3-4	Сессия 1-2
Контактная работа обучающихся с педагогическими работниками	18	8	10	
Лекционные занятия	8	4	4	
<i>из них: в форме практической подготовки</i>				
Практические занятия	8	4	4	
<i>из них: в форме практической подготовки</i>				
Консультации / Иная контактная работа	2	0	2	
<i>из них: в форме практической подготовки</i>				
Самостоятельная работа обучающихся	113	60	53	
Контроль промежуточной аттестации	13	4	9	
Форма промежуточной аттестации		Зачет	Экзамен	
ОБЪЕМ ДИСЦИПЛИНЫ (МОДУЛЯ) В ЧАСАХ	144	72	72	

2.2. Учебно-тематический план дисциплины (модуля)

Очной формы обучения

Раздел, тема	Виды учебной работы, академических часов									
	Всего	Самостоятельная работа	Контактная работа обучающихся с педагогическими работниками							
			Всего	Лекционные занятия <i>из них: в форме практической подготовки</i>	Практические занятия <i>из них: в форме практической подготовки</i>	Лабораторные занятия <i>из них: в форме практической подготовки</i>	Консультации <i>из них: в форме практической подготовки</i>			
Модуль 1 (Семестр 7)										
Раздел 1. Сущность и значение брендинга и брендирования территорий	31	13	18	6		12				
Тема 1.1 Теоретические аспекты брендинга туристских дестинаций	15	6	9	3		6				
Тема 1.2 Разработка бренда туристской территории	16	7	9	3		6				
Раздел 2. Глобальные прелюдии возникновения брендинга территорий	32	14	18	6		12				
Тема 2.1 Управление брендом туристской территории	16	7	9	3		6				
Тема 2.2 Продвижение брендов туристских дестинаций и построение бренд-коммуникаций.	16	7	9	3		6				
Контроль промежуточной аттестации (час)	9									
<i>Форма промежуточной аттестации (указать)</i>	зачет									
Общий объем в семестр, часов	72	27	36	12		24				
Модуль 2 (Семестр 8)										
Раздел 3. Переход от маркетинга территорий к брендингу территорий	31	8	18	6		12				
Тема 3.1 Управление брендом туристской территории	15	4	9	3		6				
Тема 3.2 Брендинг туристских территорий в цифровом пространстве	16	4	9	3		6				
Раздел 4. Бренд города: понятие, структура и условие возникновения бренда	31	8	18	6		12				
Тема 4.1 технология позиционирования города: поиск городской идентичности и разработка концепции бренда	15	4	9	3		6				
Тема 4.2 Технология формирования имиджа бренда: выращивание бренда	16	4	9	3		6				
Контроль промежуточной аттестации (час)	18									

Раздел, тема	Виды учебной работы, академических часов									
	Всего	Самостоятельная работа	Контактная работа обучающихся с педагогическими работниками							
			Всего	Лекционные занятия <i>из них: в форме практической подготовки</i>		Практические занятия <i>из них: в форме практической подготовки</i>		Лабораторные занятия <i>из них: в форме практической подготовки</i>		Консультации <i>из них: в форме практической подготовки</i>
<i>Форма промежуточной аттестации (указать)</i>	Экзамен									
Общий объем в семест, часов	72	16	38	12		24				2
Общий объем, часов	144	43	74	24		48				2

Очно-заочной формы обучения

Раздел, тема	Виды учебной работы, академических часов									
	Всего	Самостоятельная работа	Контактная работа обучающихся с педагогическими работниками							
			Всего	Лекционные занятия <i>из них: в форме практической подготовки</i>		Практические занятия <i>из них: в форме практической подготовки</i>		Лабораторные занятия <i>из них: в форме практической подготовки</i>		Консультации <i>из них: в форме практической подготовки</i>
Модуль 1 (Семестр 5)										
Раздел 1. Сущность и значение брендинга и брендирования территорий	31	19	12	4		8				
Тема 1.1 Теоретические аспекты брендинга туристских дестинаций	15	9	6	2		4				
Тема 1.2 Разработка бренда туристской территории	16	10	6	2		4				
Раздел 2. Глобальные прелюдии возникновения брендинга территорий	32	20	12	4		8				
Тема 2.1 Управление брендом туристской территории	16	10	6	2		4				
Тема 2.2 Продвижение брендов туристских дестинаций и построение бренд-коммуникаций.	16	10	6	2		4				

Раздел, тема	Виды учебной работы, академических часов									
	Всего	Самостоятельная работа	Контактная работа обучающихся с педагогическими работниками							
			Всего	Лекционные занятия из них: в форме практической подготовки	Практические занятия из них: в форме практической подготовки	Лабораторные занятия из них: в форме практической подготовки	Консультации из них: в форме практической подготовки			
Контроль промежуточной аттестации (час)	9									
Форма промежуточной аттестации (указать)	зачет									
Общий объем в семест, часов	72	39	24	8		16				
Модуль 2 (Семестр 5)										
Раздел 3. Переход от маркетинга территорий к брендингу территорий	26	14	12	4		8				
Тема 3.1 Управление брендом туристской территории	13	7	6	2		4				
Тема 3.2 Брендинг туристских территорий в цифровом пространстве	13	7	6	2		4				
Раздел 4. Бренд города: понятие, структура и условие возникновения бренда	26	14	12	4		8				
Тема 4.1 технология позиционирования города: поиск городской идентичности и разработка концепции бренда	13	7	6	2		4				
Тема 4.2 Технология формирования имиджа бренда: выращивание бренда	13	7	6	2		4				
Контроль промежуточной аттестации (час)	18									
Форма промежуточной аттестации (указать)	Экзамен									
Общий объем в семест, часов	72	28	26	8		16				2
Общий объем, часов	144	67	50	16		32				2

Заочной формы обучения

Раздел, тема	Виды учебной работы, академических часов		
	Всего	Самостоятельная	Контактная работа обучающихся с педагогическими работниками

			Всего	Лекционные занятия <i>из них: в форме практической подготовки</i>	Практические занятия <i>из них: в форме практической подготовки</i>	Лабораторные занятия <i>из них: в форме практической подготовки</i>	Консультации <i>из них: в форме практической подготовки</i>				
Модуль 1 (Курс 4 Сессии 1-2)											
Раздел 1. Сущность и значение брендинга и брендинга территорий	34	30	4	2	2						
Тема 1.1 Теоретические аспекты брендинга туристских дестинаций	17	15	2	1	1						
Тема 1.2 Разработка бренда туристской территории	17	15	2	1	1						
Раздел 2. Глобальные прелюдии возникновения брендинга территорий	34	30	4	2	2						
Тема 2.1 Управление брендом туристской территории	17	15	2	1	1						
Тема 2.2 Продвижение брендов туристских дестинаций и построение бренд-коммуникаций.	17	15	2	1	1						
Контроль промежуточной аттестации (час)	4										
<i>Форма промежуточной аттестации (указать)</i>	зачет										
Общий объем в семест, часов	72	60	8	4	4						
Модуль 1 (Курс 4 Сессии 3-4)											
Раздел 3. Переход от маркетинга территорий к брендингу территорий	30	26	4	2	2						
Тема 3.1 Управление брендом туристской территории	16	13	2	1	1						
Тема 3.2 Брендинг туристских территорий в цифровом пространстве	15	13	2	1	1						
Раздел 4. Бренд города: понятие, структура и условия возникновения бренда	31	27	4	2	2						
Тема 4.1 технология позиционирования города: поиск городской идентичности и разработка концепции бренда	15	13	2	1	1						

Раздел, тема	Виды учебной работы, академических часов									
	Всего	Самостоятельная работа	Контактная работа обучающихся с педагогическими работниками							
			Всего	Лекционные занятия из них: в форме практической подготовки	Практические занятия из них: в форме практической подготовки	Лабораторные занятия из них: в форме практической подготовки	Консультации	из них: в форме практической подготовки		
Тема 4.2 Технология формирования имиджа бренда: выращивание бренда	16	14	2	1		1				
Контроль промежуточной аттестации (час)	9									
Форма промежуточной аттестации (указать)	Экзамен									
Общий объем в семест, часов	72	53	10	4		4			2	
Общий объем, часов	144	113	18	8		8			2	

2.3. Содержание дисциплины (модуля)

РАЗДЕЛ 1. СУЩНОСТЬ И ЗНАЧЕНИЕ БРЕНДИНГА И БРЕНДИРОВАНИЯ ТЕРРИТОРИЙ

Перечень изучаемых элементов содержания

предмет и задачи брендинга; сущность и значение брендинга и брендирования территорий.

Тема 1.1. Теоретические аспекты брендинга туристских дестинаций

Перечень изучаемых элементов содержания

Определение понятий «бренд» и «бренд территорий». Понятия «бренд» и «образ»: общее и различие. Структура территориального бренда: соотношение понятий «бренд», «имидж» и «идентичность». Понятие «территориального брендинга». Классификации брендов территорий. Подходы (модели) к формированию бренда туристских территорий. Цель, задачи и функции брендинга территории

Тема 1.2. Разработка бренда туристской территории.

Перечень изучаемых элементов содержания

Принципы территориального брендинга. Заинтересованные стороны и целевые аудитории. Маркетинговый аудит. Анализ целевых аудиторий брендинга. Методики измерения имиджа территории. Платформа бренда — фундаментальная концепция построения бренда. Разработка концепции бренда на основе территориальной идентичности. Характеристики успешного бренда дестинации

ЗАДАНИЯ К ПРАКТИЧЕСКИМ ЗАНЯТИЯМ РАЗДЕЛА 1

Форма практического задания: реферат

Темы рефератов

1. Особенности культурно-досуговой деятельности. Понятия в теории культурно-досуговой деятельности
2. Задания для самостоятельной работы.
3. Предпосылки возникновения анимационного сервиса, его поле деятельности, основные функции
4. Организация досуга с древности до наших дней.
5. История досуга в России.
6. Формы досуга в разных странах мира для периода 1950-1970 гг.
7. Массовые праздники и зрелища в странах мира.
8. Досуговая сфера.
9. Содержание досуга.
10. Структура досуга.
11. Анимационный интерес.
12. Материальная база для обеспечения анимационной работы.

РУБЕЖНЫЙ КОНТРОЛЬ К РАЗДЕЛУ 1

форма рубежного контроля – компьютерное тестирование.

РАЗДЕЛ 2. ГЛОБАЛЬНЫЕ ПРЕДПОСЫЛКИ ВОЗНИКНОВЕНИЯ БРЕНДИНГА ТЕРРИТОРИЙ

Перечень изучаемых элементов содержания

Безопасность путешествия, Страхование при поездках, Правила для путешественников, Заключение договора страхования, Международные страховые полисы, Роль страхового полиса путешественника.

Тема 2.1. Управление брендом туристской территории..

Перечень изучаемых элементов содержания

Сущность и состав анимационной индустрии. Анимационная индустрия. Характеристика инфраструктуры индустрии развлечений. Специфика анимации в заведениях общественного питания. Виды анимационных программ, используемых в тематических парках. Характеристика анимационных программ национальных парков. Характеристика анимационных программ аттрактивных парков. Специфика анимационных программ тематических парков У. Диснея. Место анимационных программ в парках культуры. Характеристика парков культуры как центров туристской анимации. Исторические предпосылки парковой анимации.

Тема 2.2 Продвижение брендов туристских дестинаций и построение бренд-коммуникаций..

Перечень изучаемых элементов содержания

Специфика драматургии анимационных программ. Сценарный замысел. Тема, идея и жанр анимационной программы.

ЗАДАНИЯ К ПРАКТИЧЕСКИМ ЗАНЯТИЯМ РАЗДЕЛА 2

Форма практического задания: кейс

Задание 2. Работа с кейсом.

Познакомьтесь с полным текстом интервью с директором инициатив по развитию туризма, экологии и климату Агентства стратегических инициатив (АСИ) Ольгой Захаровой «Как меняется турбизнес: современные туристы требуют новых впечатлений» на сайте «Profі.Travel» по адресу, <https://profі.travel/articles/52079/details>

По словам О. Захаровой, «Сейчас времена изменились: Интернет сделал легкодоступным то, что раньше было эксклюзивом туроператора. Поэтому важно изменить подход к формированию предлагаемого продукта. Для этого нужно быстро считывать тренды и воплощать их в жизнь, создавая концептуальные маршруты, построенные на смыслах-эмоциях-впечатлениях-людях. В

путешествии должен быть элемент погружения с национальными особенностями, локальными традициями, яркими впечатлениями, новыми местами, которые станут цепким “якорем” и привлекут внимание путешественников.

Еще вчера туризм был тесно связан с большими городами, мегаполисами, центрами современной жизни. Сегодня профессионалы отрасли отмечают рост интереса к путешествиям в небольших группах по атмосферным локациям с секретными местами и необычными активностями, всплеск спроса на туры по маленьким городкам и селам с местными традициями, “отформатированным» образом жизни и открытостью людей в них. Все большему количеству людей интересно путешествовать не большими организованными группами, а индивидуально, чтобы стать первооткрывателями и получить неповторимые впечатления и инсайты. В условиях падения спроса на массовый туризм разработка подобных туров становится конкурентным преимуществом».

Вопросы к кейсу

1. Как изменились потребности и поведение современных туристов?
 2. Какими новыми характеристиками можно дополнить список факторов успешности бренда туристской дестинации в контексте изменившейся реальности по причине пандемии коронавирусной инфекции?
 3. Какие российские территории уже профессионально упаковывают свои идеи, активности и локации в необычные маршруты, чтобы развиваться и выпускать качественные и востребованные турпродукты?
- Каким образом территории с успешными туристскими брендами вписываются в современную конъюнктуру на туристском рынке? Приведите примеры из зарубежного и российского опыта.

РУБЕЖНЫЙ КОНТРОЛЬ К РАЗДЕЛУ 2

форма рубежного контроля – Компьютерное тестирование.

РАЗДЕЛ 3. ПЕРЕХОД ОТ МАРКЕТИНГА ТЕРРИТОРИЙ К БРЕНДИНГУ ТЕРРИТОРИЙ

Перечень изучаемых элементов содержания

Безопасность путешествия, Страхование при поездках, Правила для путешественников, Заключение договора страхования, Международные страховые полисы, Роль страхового полиса путешественника.

Тема 3.1. Управление брендом туристской территории..

Перечень изучаемых элементов содержания

Мозговой штурм как метод творческого планирования. Приемы активизации аудитории.

Тема 3.2 Бренддинг туристских территорий в цифровом пространстве..

Перечень изучаемых элементов содержания

Творческие основы технологии анимационной культурно-досуговой деятельности в гостиничной деятельности. Характеристика режиссерской деятельности. Профессиональные функции современного режиссера. Специфика режиссуры анимационных программ. Виды анимационных постановок

ЗАДАНИЯ К ПРАКТИЧЕСКИМ ЗАНЯТИЯМ РАЗДЕЛА 3

Форма практического задания: кейс

Задание 1. Работа с кейсом.

Бренд Австралии был создан с четко обозначенной и довольно утилитарной целью привлечения в эту далекую страну американских, азиатских и европейских туристов. Проект «Brand Australia» стартовал в 1995 г. под эгидой Australian Tourist Commission (ATC) — федерального органа, занимающегося продвижением за рубежом австралийского туристического бизнеса. Программа продвижения Brand Australia началась с создания австралийского логотипа.

Как показали опросы, проведенные в стране и за рубежом, наиболее узнаваемым символом Австралии является кенгуру. Силуэт этого типично австралийского животного и стал основной деталью логотипа, в котором также нашлось место золотому солнечному диску и голубым волнам знаменитых австралийских пляжей. Кроме того, АТС определила основные ценности австралийского бренда — уникальную природу страны, бескрайние просторы, свободный дух и оптимизм австралийцев, удовольствие от времяпрепровождения.

В 1995 г. стартовала международная маркетинговая кампания по продвижению Brand Australia, главным героем которой стал киноактер Пол Хоган («Данди по прозвищу “Крокодил”»). Рекламные материалы размещались в печатных изданиях ряда стран (прежде всего в США и Великобритании), кроме того, было проведено несколько кампаний по прямой рассылке туристических брошюр. Стоимость программы составила 50 млн долл, за пять лет. Перед Олимпиадой 2000 г. в Сиднее Brand Australia сопровождался олимпийской символикой, при этом продвигалась идея, что этот город — это еще не вся Австралия и в стране есть еще много мест, которые стоят посетить. Результаты оказались весьма обнадеживающими. В 2000 г. в Австралии побывало рекордное число туристов (4,9 млн), а в декабре того же года (уже после окончания Олимпиады) количество зарубежных гостей на 23 % превысило уровень того же месяца 1999 г., т. е. было установлено высшее достижение.

Позже слоганом новой кампании стала фраза «We can't wait to say G'day» («Мы горим желанием сказать вам: “Привет”»). Новым содержанием Brand Australia должны были стать ночная жизнь Мельбурна и Сиднея, австралийский футбол (отличающийся и от американского, и от европейского), различные природные достопримечательности страны и ее неповторимые ландшафты. В мае 2002 г. был официально запущен инновативный интернет-сайт Australia.com, содержащий более 10 тыс. страниц текста на девяти языках и 2,2 тыс. цифровых фотографий. При этом, согласно утверждениям представителей АТС, была учтена даже национальная специфика посетителей. Так, например, в китайском варианте (в основном рассчитанном на жителей Сингапура) было больше фотографий и меньше текста, на немецких страничках давались подробный текст, карты и схемы, американцам были предложены предельно простые тексты с красочными картинками и цветными картами, наконец, японцы могли видеть фотографии японских туристов на фоне австралийских достопримечательностей.

Однако в Австралии есть люди, которые изначально не приемлют концепции представления страны за рубежом. По мнению австралийских предпринимателей, позиционирование Австралии как туристического рая вредит национальному бизнесу. По словам руководителя одной австралийской компании, нынешний образ Brand Australia соответствует местечку, где ленивые расслабленные люди валяются на пляже или бродят по лесу вместо того чтобы работать. «А между тем, — говорит он, — при населении менее 20 млн Австралия создает 1,5 % глобального ВВП, согласно ряду исследований, по интенсивности труда австралийцы уступают только японцам. По количеству зарегистрированных изобретений на душу населения Австралия занимает первое место в мире. Вот какое содержание нужно вкладывать в Brand Australia вместо кенгуру и пляжей!»

В 2020 г. у Австралии появился новый национальный бренд, который будет представлять страну на международной арене. Вы не найдете там кенгуру — символ континента остался на логотипе Australian Made, который продолжит использоваться для продвижения экспортных товаров. В основе новой айдентики — цветок австралийской мимозы, она же австралийская акация.

Целью создания национального бренда является улучшение имиджа Австралии среди иностранных инвесторов и повышение узнаваемости ее продуктов и возможностей. Совет отмечает, что международное сообщество знает о природных богатствах страны и приветливости ее жителей, однако бизнес, технологии и наука остаются «в тени» красивых ландшафтов и уникальной флоры/фауны.

Укрепление деловой репутации призвано способствовать росту национальной экономики. С помощью национального бренда страна рассчитывает привлечь людей, которые готовы инвестировать, получать образование, работать и путешествовать, а также покупать

австралийские продукты. Целевыми рынками Австралия считает Китай, Индию, Индонезию, Японию, Южную Корею, США и Великобританию.

Разработка национального бренда заняла почти полтора года. За это время было проведено масштабное исследование, в ходе которого было опрошено 16 тыс. человек на домашнем и международных рынках. Таким образом эксперты изучили, как страна воспринимается в и за ее пределами. Респонденты отметили такие качества австралийцев, как оптимизм и дружелюбие. Одним из самых популярных нарративов оказался Only in Australia («Только в Австралии»), отражающий уникальность региона. За это международные потребители готовы отдавать предпочтение местным товарам.

В Совете признают, что мимоза менее известна за пределами континента, чем кенгуру. Однако логотип был позитивно воспринят респондентами.

Вопросы к кейсу

1. Как вы оцениваете идею с изменением бренда Австралии? Будет ли он узнаваемым в долгосрочной перспективе у иностранных граждан и что нужно для этого сделать?
2. Какие сложности в управлении брендом территории вы можете выделить?
3. Определите стратегии управления брендом Австралии как туристкой дестинации в соответствии с особенностями восприятия разных целевых групп (местные жители, туристы, инвесторы и пр.).

РУБЕЖНЫЙ КОНТРОЛЬ К РАЗДЕЛУ 3

форма рубежного контроля – Компьютерное тестирование.

РАЗДЕЛ 4. БРЕНД ГОРОДА: ПОНЯТИЕ, СТРУКТУРА И УСЛОВИЯ ВОЗНИКНОВЕНИЯ БРЕНДА ГОРОДА

Перечень изучаемых элементов содержания

факторы, формирующие бренд города; логическая схема брендинга города; концепция бренда города: идея бренда города, ценности бренда, дизайн бренда; восприятие (имидж) бренда города: капитал бренда, различительная способность бренда, лояльность бренда.

Тема 4.1. ТЕХНОЛОГИЯ ПОЗИЦИОНИРОВАНИЯ ГОРОДА: ПОИСК ГОРОДСКОЙ ИДЕНТИЧНОСТИ И РАЗРАБОТКА КОНЦЕПЦИИ БРЕНДА.

Перечень изучаемых элементов содержания

позиционирование; постановка задач брендинга; разработка концепции бренда города: организация процесса.

Тема 4.2 ТЕХНОЛОГИЯ ФОРМИРОВАНИЯ ИМИДЖА БРЕНДА: ВЫРАЩИВАНИЕ БРЕНДА.

Перечень изучаемых элементов содержания

работа с городским пространством: визуализация бренда; работа с городской инфраструктурой: закрепление бренда; культурная жизнь в городе: «оживление» бренда.

ЗАДАНИЯ К ПРАКТИЧЕСКИМ ЗАНЯТИЯМ РАЗДЕЛА 4

Форма практического задания: кейс

Задание 2. Работа с кейсом.

В Казани были запущены два мобильных приложения-гида про городские достопримечательности. Первое мобильное приложение «Аудиогид Казанский Кремль» работает как аудиогид по казанскому Кремлю. Постоянного подключения к Интернету оно не требует, достаточно воспользоваться сетью, чтобы его скачать. Аудиогид работает в формате экскурсии. По мере приближения к какому-нибудь историческому объекту приложение автоматически проигрывает аудиозапись, а фотография поможет идентифицировать данное место. В случае необходимости пользователь может самостоятельно прослушать любую аудиозапись несколько раз. Кроме того, у пользователей есть возможность создавать туристические маршруты для самостоятельных прогулок по любым достопримечательностям Казани и Республики Татарстан. Приложение работает в режиме офлайн с GPS картой.

Второй «Мобильный гид» знакомит пользователя с культурными и историческими

объектами по всему городу. Проект запущен одним из российских операторов сотовой связи при поддержке Исполнительного комитета Казани и Комитета по развитию туризма. Информация в приложении доступна в текстовом варианте, есть фото и аудиоролики на пяти языках. Программа сама определяет, с каким именно объектом находится пользователь и автоматически отображает информацию. Эта функция работает без применения технологий спутниковой навигации и не требует включения GPS на телефоне. На данный момент в приложении реализован аудиогид по объектам Старо-Татарской слободы, Свияжска, Булгура. В будущем планируется наполнение системы по всем объектам Татарстана. Вблизи свыше 20 популярных достопримечательностей в центре Казани установлены специальные пюпитры с QR-кодами, считав которые можно прослушать аудиоэкскурсию о памятных местах, знаковых событиях и людях, оставивших след в истории города. Для этого необходимо установить на смартфон или планшет любую программу для распознавания QR-кода.

Вопросы к кейсу

1. Проанализируйте рынок мобильных приложений для продвижения туристских территорий.
2. Опишите основной функционал туристических мобильных приложений.
3. Какие преимущества использования мобильных приложений в туризме вы можете выделить?
4. На что следует обращать внимание при разработке мобильных приложений для путешествий?
5. Каким образом мобильные технологии могут влиять на восприятия бренда территории?

РУБЕЖНЫЙ КОНТРОЛЬ К РАЗДЕЛУ 4

форма рубежного контроля – Компьютерное тестирование.

РАЗДЕЛ 3. УЧЕБНО-МЕТОДИЧЕСКОЕ ОБЕСПЕЧЕНИЕ САМОСТОЯТЕЛЬНОЙ РАБОТЫ ОБУЧАЮЩИХСЯ ПО ДИСЦИПЛИНЕ (МОДУЛЮ)

3.1. Виды самостоятельной работы обучающихся по дисциплине (модулю)

Очной формы обучения

Раздел, тема	Количество часов	Вид самостоятельной работы
Модуль 1. (семестр 7)		
Раздел 1. Сущность и значение брендинга и брендингования территорий	6	кейс
	7	Самостоятельное изучение материала раздела/темы
Раздел 2. Глобальные прелпосылки возникновения брендинга территорий	7	кейс
	7	Самостоятельное изучение

		материала раздела/темы
Общий объем по модулю/семестру, часов	27	
Модуль 2. (семестр 8)		
Раздел 3. Переход от маркетинга территорий к брендингу территорий	5	кейс
	3	Самостоятельное изучение материала раздела/темы
Раздел 4. Бренд города: понятие, структура и условие возникновения бренда	5	кейс
	3	Самостоятельное изучение материала раздела/темы
Общий объем по модулю/семестру, часов	16	
Общий объем по дисциплине (модулю), часов	52	

Очно-заочной формы обучения

Раздел, тема	Количество часов	Вид самостоятельной работы
Модуль 1. семестр 8		
Раздел 1. Сущность и значение брендинга и брендингования территорий	9	кейс
	10	Самостоятельное изучение материала раздела/темы
Раздел 2. Глобальные прелпосылки возникновения брендинга территорий	10	кейс
	10	Самостоятельное изучение

		материала раздела/темы
Общий объем по модулю/семестру, часов	39	
Модуль 2. (семестр 8)		
Раздел 3. Переход от маркетинга территорий к брендингу территорий	10	кейс
	4	Самостоятельное изучение материала раздела/темы
Раздел 4. Бренд города: понятие, структура и условие возникновения бренда	10	кейс
	4	Самостоятельное изучение материала раздела/темы
Общий объем по модулю/семестру, часов	28	
Общий объем по дисциплине (модулю), часов	67	

Заочной формы обучения

Раздел, тема	Количество часов	Вид самостоятельной работы
Модуль 1.		
курс 2 сессии 1-2		
Раздел 1. Сущность и значение брендинга и брендингования территорий	15	кейс
	15	Самостоятельное изучение материала раздела/темы
Раздел 2. Глобальные	15	кейс

прелпосылки возникновения брендинга территорий	15	Самостоятельное изучение материала раздела/темы
Общий объем по модулю/семестру, часов	60	
Модуль 2. (Курс __ семестр 8)		
Раздел 3. Переход от маркетинга территорий к брендингу территорий	13	кейс
	13	Самостоятельное изучение материала раздела/темы
Раздел 4. Бренд города: понятие, структура и условие возникновения бренда	13	кейс
	14	Самостоятельное изучение материала раздела/темы
Общий объем по модулю/семестру, часов	53	
Общий объем по дисциплине (модулю), часов	113	

3.2. Задания для самостоятельной работы

Задания для самостоятельной работы к Разделу 1

Вопросы для самостоятельной работы к Разделу 1

1. Что такое «Торговая марка»?
2. Какие бренды товаров и услуг вам известны?
3. Сделаете ли вы выбор в пользу бренда или нет?

Кейс задание к разделу 1:

Задание 1. Аналитическое задание, направленное на закрепление понятия «бренд дестинации» и умения классифицировать геобренды.

Ход выполнения задания

На основе анализа направлений выездного туризма России, определите страны (не менее пяти) с хорошо сформированными и узнаваемыми туристскими образами. Аргументируйте свои суждения (на основании чего был сделан вывод о том, что эти страны имеют хорошо

сформированные и узнаваемые туристские образы). Раскройте содержание (составляющие) образов этих стран. Определите основные типы брендов этих туристских дестинаций.

Приведите кейсы из зарубежного или отечественного опыта, соответствующие каждому из направлений брендинга дестинаций.

Результат: создание материалов-презентаций, отражающие результаты выполненного задания.

Задание 2. Прочитайте высказывания известных людей, путешествовавших в Россию.

Число туристов, желающих познакомиться с Россией поближе и понять особенности русской природы, хотя и медленно, но увеличивается. Опытные путешественники хотят собственными глазами посмотреть на то, о чем много слышали, и понять, насколько верны или, наоборот, стереотипны типичные представления о России.

Подтверждением этому служат высказывания известных иностранцев о стране. Джеймс Кэмерон признается: «Может быть, в новой серии “Аватара” вы увидите кадры, которые напомнят вам виды Байкала. Это одно из самых красивых мест, где я бывал». «Россия — свежая, молодая страна с древней культурой. И это, скажу, ударный микс», — утверждает Жан-Поль Готье. «Россия — это окутанная тайной загадка внутри чего-то непостижимого», — это высказывание Уинстона Черчилля как нельзя лучше отражает тот образ России, который привлекает и впечатляет иностранца.

Какие еще представления о России существуют в восприятии иностранцев? Можно ли использовать стереотипные представление о России в развитии въездного туризма и каким образом? Существуют ли отечественные практики превращения стереотипов в бренды туристских территорий? Напишите примеры и свои комментарии.

Напишите свои рассуждения о том, как стереотипы о территории можно превращать в геобренды.

Литература для самостоятельного изучения к Разделу 1.

Основная литература

Королева, О. В. *Брендинг туристских территорий: учебное пособие для вузов / О. В. Королева, Е. С. Милинчук. — Москва: Издательство Юрайт, 2023. — 273 с. — (Высшее образование). — ISBN 978-5-534-15348-4. — Текст: электронный // Образовательная платформа Юрайт [сайт]. — URL: <https://urait.ru/bcode/520478> (дата обращения: 06.03.2023).*

Джанджугазова, Е. А. *Маркетинг туристских территорий: учебное пособие для вузов / Е. А. Джанджугазова. — 3-е изд., испр. и доп. — Москва: Издательство Юрайт, 2023. — 208 с. — (Высшее образование). — ISBN 978-5-534-07732-2. — Текст: электронный // Образовательная платформа Юрайт [сайт]. — URL: <https://urait.ru/bcode/513515> (дата обращения: 06.03.2023).*

Кирьянова, Л. Г. *Маркетинг и брендинг туристских дестинаций: учебное пособие для вузов / Л. Г. Кирьянова. — Москва: Издательство Юрайт, 2022. — 264 с. — (Высшее образование). — ISBN 978-5-9916-9266-3. — Текст: электронный // Образовательная платформа Юрайт [сайт]. — URL: <https://urait.ru/bcode/490727> (дата обращения: 06.03.2023).*

Дополнительная литература

Родькин, П. Е. *Брендинг территорий: городская идентичность и дизайн: учебное пособие: [16+] / П. Е. Родькин. — Москва; Берлин: Директ-Медиа, 2020. — 94 с.: табл., ил. — Режим доступа: по подписке. — URL: <https://biblioclub.ru/index.php?page=book&id=597418> (дата обращения: 06.03.2023). — Библиогр.: с. 88-89. — ISBN 978-5-4499-1291-6. — DOI 10.23681/597418. — Текст: электронный*

Интернет-маркетинг: журнал // Электронная библиотека Grebennikon. — URL: <http://grebennikon.ru/journal-2.html> (дата обращения: 22.02.2023). — Режим доступа: по подписке.

Маркетинг услуг: журнал // Электронная библиотека Grebennikon. — URL: <http://grebennikon.ru/journal-18.html> (дата обращения: 22.02.2023). — Режим доступа: по подписке.

Задания для самостоятельной работы к Разделу 2

Вопросы для самостоятельной работы к Разделу 2

1. Что вы знаете о моногородах?
2. В чем заключается брендинг территорий?
3. Что вам известно о брендинге времен СССР?

Перечень тем кейс к Разделу 2:

Задание 1. Проектная работа. Составление «Облака ассоциаций» как инструмент измерения туристского имиджа территории.

Информация к заданию

Облако ассоциаций является рабочим инструментом территориального брендинга, на основе которого может быть выработана «дорожная карта» брендинга территории.

Облако ассоциаций — набор символов, образов, ассоциаций, стереотипов, суммы представлений, связанных с территорией в массовом сознании и выраженных в словесной форме.

Смысловый и символический капитал определяет то, что мы вспоминаем и представляем о территории, когда даже просто произносим ее название

Эйфелева башня мгновенно связывается с Францией, Биг-Бен — с Англией, тюльпаны — с Голландией, сыр — со Швейцарией, дворец Тадж-Махал — с Индией, пирамида Хеопса и статуя Сфинкса — с Египтом, Дворец Дожей и площадь Святого Марка — с Венецией и т. д. Именно подобные ассоциации формируют смысловую и знаковую матрицу восприятия территории со стороны целевой аудитории — ее образ.

Управление ассоциациями — работа, связанная не только с обработкой уже имеющегося смыслового и символического капитала, но и с формированием новых ассоциаций и новых образов, если старые перестали работать и требуют корректировки. Символический и смысловой капитал является пространством формирования цельного и узнаваемого бренда территории, он может быть модифицирован или переформатирован. Облако ассоциаций в качестве исследовательского инструмента разработчика помогает установить исходные позиции бренд-идентификации территории и получить цельную картину для дальнейшей работы. Каждая отдельная ассоциация является единицей смысла для более сложной и комплексной системы идентичности территориального бренда¹.

Ход работы

1. Выбор территории. Студент может самостоятельно выбрать направление исследования облака ассоциаций как для внешней, так и для внутренней аудитории. Выбор студентом территории обусловлен его личным интересом или возможностями доступа к целевой аудитории территории; студенты склонны брать свои родные города или регионы. Такой подход позволяет повысить вовлеченность исследователя в работу. Исследование может вестись как индивидуально, так и в группах, объединенных общей географией или интересом, что позволяет усилить релевантность исследования.

2. Исследовательская работа. Облако ассоциаций может быть получено только на основе исследовательской работы, включающий такие инструменты, как социологический опрос, экспертные интервью, фокус-группы, работа с существующими данными, с помощью сервиса Word's Cloud.

3. Визуализация данных, которая ведется с использованием специальных программ генераторов и интернет-сервисов, наподобие Tagul.com, Wordle.net, Tagxedo.com и др. (программных ограничений не вводится), однако может включать индивидуальный подход к оформлению облака, например, с включением дополнительного визуального и презентационного

материала.

4. Обобщение и развитие данных (облака ассоциаций) в практические рекомендации и направления развития бренд-коммуникаций и маркетинговой активности территории. Обобщение результатов исследования имеет практическую значимость. Разработчику необходимо уметь работать с выявленной ситуацией: вычленив главное, исключить «мусорную» информацию, выделить типы ассоциаций, понять преимущества территории, обозначить кризисные точки и проблемные поля.

5. Подготовка сводной презентации курса.

Обязательной частью презентации является раскрытие источников и инструментов, подтверждающих полученный результат.

Работа оформляется в виде презентации в форматах Power Point или PDF¹.

Литература для самостоятельного изучения к Разделу 2.

Основная литература

Королева, О. В. *Брендинг туристских территорий: учебное пособие для вузов* / О. В. Королева, Е. С. Милинчук. — Москва : Издательство Юрайт, 2023. — 273 с. — (Высшее образование). — ISBN 978-5-534-15348-4. — Текст : электронный // Образовательная платформа Юрайт [сайт]. — URL: <https://urait.ru/bcode/520478> (дата обращения: 06.03.2023).

Джанджугазова, Е. А. *Маркетинг туристских территорий: учебное пособие для вузов* / Е. А. Джанджугазова. — 3-е изд., испр. и доп. — Москва : Издательство Юрайт, 2023. — 208 с. — (Высшее образование). — ISBN 978-5-534-07732-2. — Текст : электронный // Образовательная платформа Юрайт [сайт]. — URL: <https://urait.ru/bcode/513515> (дата обращения: 06.03.2023).

Кирьянова, Л. Г. *Маркетинг и брендинг туристских дестинаций: учебное пособие для вузов* / Л. Г. Кирьянова. — Москва : Издательство Юрайт, 2022. — 264 с. — (Высшее образование). — ISBN 978-5-9916-9266-3. — Текст : электронный // Образовательная платформа Юрайт [сайт]. — URL: <https://urait.ru/bcode/490727> (дата обращения: 06.03.2023).

Дополнительная литература

Родькин, П. Е. *Брендинг территорий: городская идентичность и дизайн: учебное пособие* : [16+] / П. Е. Родькин. — Москва ; Берлин : Директ-Медиа, 2020. — 94 с. : табл., ил. — Режим доступа: по подписке. — URL: <https://biblioclub.ru/index.php?page=book&id=597418> (дата обращения: 06.03.2023). — Библиогр.: с. 88-89. — ISBN 978-5-4499-1291-6. — DOI 10.23681/597418. — Текст : электронный

Интернет-маркетинг : журнал // Электронная библиотека Grebennikon. — URL: <http://grebennikon.ru/journal-2.html> (дата обращения: 22.02.2023). — Режим доступа: по подписке.

Маркетинг услуг : журнал // Электронная библиотека Grebennikon. — URL: <http://grebennikon.ru/journal-18.html> (дата обращения: 22.02.2023). — Режим доступа: по подписке.

Бренд-менеджмент : журнал // Электронная библиотека Grebennikon. — URL: <http://grebennikon.ru/journal-7.html>

(дата обращения: 22.02.2023). — Режим доступа: по подписке.

Задания для самостоятельной работы к Разделу 3

Вопросы для самостоятельной работы к Разделу 3

1. Дайте определение понятию «маркетинг территории»
2. Какие стереотипы о странах вам известны?
3. Какие стереотипы о России вам известны?

Перечень тем кейсов к Разделу 3:

Задание 1. Работа с кейсом.

Методические указания

Задание выполняется с применением технологии «кейс-метод» (метод ситуативного анализа).

Примерная временная последовательность работы над кейсом

Этап	Содержание деятельности
1	Ознакомление с ситуацией Выявление проблем Обобщение информации Анализ информации
2	Уточнение проблем и их иерархия Формулировка решений Оценка альтернатив
3	Обоснование выбора решения Презентация результатов

Анализ перспектив туристского брендинга Саратовской области

В условиях жесткой конкуренции между регионами брендинг в России приобретает все большую актуальность. Связано это, прежде всего, с ориентацией инвесторов, туристов, покупателей товаров и услуг на имидж региона и его позиционирование. Примером субъекта РФ, обладающего высоким потенциалом для развития территориального брендинга, является Саратовская область, так как это регион, располагающий широким спектром ресурсов — уникальными памятниками истории, природы и культуры.

Саратовская область негласно считается космической гаванью. Юрий Гагарин не только приземлился на саратовской земле (Энгельсский район) после своего полета в космос, но и учился в Саратовском индустриальном техникуме и аэроклубе, где совершил свой первый самостоятельный полет на самолете «ЯК-18». Саратовская область (Краснокутский район) также встретила и первого человека, совершившего длительный космический полет, — Германа Титова.

Ю. А. Гагарин является одним из наиболее значимых символов не только Саратовской области, но и всей страны. Несмотря на то, что он родился в Смоленской области, большинство жителей региона идентифицируют с ним Саратовскую область, ибо он здесь учился, а впоследствии и приземлился.

В августе 2019 г. Вячеслав Володин вместе с первой женщиной-космонавтом Валентиной Терешковой посетили место приземления Юрия Гагарина и обсудили создание Парка на этой знаковой территории. Валентина Терешкова поддержала идею создания Мемориального комплекса, отметив социальную и историческую значимость проекта. Место для создания парка выбрано не случайно — первый космонавт приземлился именно в Саратовской области, где впоследствии возвели обелиск в знак подвига.

В 2021 г. состоялось торжественное открытие Парка покорителей космоса в Энгельском районе в селе Новая Терновка. На месте приземления первого космонавта планеты Юрия Алексеевича Гагарина расположился уникальный мемориально-образовательный комплекс под открытым небом.

Туристский бренд должен сопровождаться логотипом и слоганом, которые объясняют и, главное, продвигают преимущества туризма в данном регионе. Однако имя первого космонавта планеты нельзя использовать в слогане возможного бренда Саратовской области, поскольку зарегистрирован товарный знак «Юрий Алексеевич Гагарин», и без разрешения запрещено использование этого имени для любой продукции. С учетом того, что на территории области, кроме Гагарина, приземлился и второй космонавт планеты — Герман Титов, был предложен слоган «Саратовская область — первая космическая гавань Земли».

У Саратовской области существует туристический логотип. Он выглядит как буква «С», состоящая из множества огоньков. Логотип подразумевает, что в Саратовской области не три-четыре достопримечательности, а целый калейдоскоп интересных и красивых мест.

«Во-первых, огни — это праздник, они яркие, и их много — так же как и наших достопримечательностей. Во-вторых, многие знают о замечательной песне “Огней так много золотых” — было важным использовать эту легендарную лиричную отсылку. Ну и, в-третьих, слово “Поволжье” сразу объясняет, что в Саратовской области есть Волга — наше основное “конкурентное преимущество” как региона. В наше время далеко не всем известно, что в Саратовской области есть Волга, а для туристического логотипа упоминание великой реки очень важно».

Отдельный проект — брендированная продукция, которая выпускается при поддержке Комитета по туризму с изображением разработанного туристического логотипа региона «Огни Поволжья». В качестве сувениров выпускаются power-bank (зарядки для телефонов), авторучки, карандаши, блокноты, ежедневники и другая продукция. Эти сувениры предназначены и для официальных мероприятий¹.

Вопросы к кейсу

1. Какой подход к формированию бренда использован в кейсе? Насколько оправдан его выбор? Насколько он соответствует идентичности Саратовской области? Как это соответствует тому, что «Юрий Алексеевич Гагарин» является уже зарегистрированным товарным знаком?

2. Какие преимущества имеет Гагарин как бренд региона? Каковы конкуренты региона в пуле «космических территорий» РФ?

3. Соответствует ли слоган Саратовской области «Саратовская область — первая космическая гавань Земли» политике формирования и продвижения региона в медийном пространстве? Назовите акции и мероприятия, подтверждающие это?

4. Соответствует ли логотип региона слогану «Саратовская область — первая космическая гавань Земли»?

5. Предложите инструменты «выращивания» этого бренда в городской среде.

6. Какова роль визуальной идентичности бренда в брендинге места?

7. Какова роль послов бренда в коммуникации?

8. Каковы уникальные инструменты коммуникации для брендинга региона?

Задание к кейсу

Используя кейсы российских и зарубежных городов, представленных в лекциях, разработайте рекомендации по брендированию Саратовской области, сопровождающиеся убедительной аргументацией выбора инструментов и обоснованием ожидаемого эффекта.

Литература для самостоятельного изучения к Разделу 3.

Основная литература

Королева, О. В. *Брендинг туристских территорий: учебное пособие для вузов* / О. В. Королева, Е. С. Милинчук. — Москва: Издательство Юрайт, 2023. — 273 с. — (Высшее образование). — ISBN 978-5-534-15348-4. — Текст: электронный // Образовательная платформа Юрайт [сайт]. — URL: <https://urait.ru/bcode/520478> (дата обращения: 06.03.2023).

Джанджугазова, Е. А. *Маркетинг туристских территорий: учебное пособие для вузов* / Е. А. Джанджугазова. — 3-е изд., испр. и доп. — Москва: Издательство Юрайт, 2023. — 208 с. — (Высшее образование). — ISBN 978-5-534-07732-2. — Текст: электронный // Образовательная платформа Юрайт [сайт]. — URL: <https://urait.ru/bcode/513515> (дата обращения: 06.03.2023).

Кирьянова, Л. Г. *Маркетинг и брендинг туристских дестинаций: учебное пособие для вузов* / Л. Г. Кирьянова. — Москва: Издательство Юрайт, 2022. — 264 с. — (Высшее образование). — ISBN 978-5-9916-9266-3. — Текст: электронный // Образовательная платформа Юрайт [сайт]. — URL: <https://urait.ru/bcode/490727> (дата обращения: 06.03.2023).

Дополнительная литература

Родькин, П. Е. *Брендинг территорий: городская идентичность и дизайн : учебное пособие : [16+] / П. Е. Родькин. – Москва ; Берлин : Директ-Медиа, 2020. – 94 с. : табл., ил. – Режим доступа: по подписке. – URL: <https://biblioclub.ru/index.php?page=book&id=597418> (дата обращения: 06.03.2023). – Библиогр.: с. 88-89. – ISBN 978-5-4499-1291-6. – DOI 10.23681/597418. – Текст : электронный*

Интернет-маркетинг : журнал // Электронная библиотека Grebennikon. - URL: <http://grebennikon.ru/journal-2.html> (дата обращения: 22.02.2023). - Режим доступа: по подписке.

Маркетинг услуг : журнал // Электронная библиотека Grebennikon. - URL: <http://grebennikon.ru/journal-18.html> (дата обращения: 22.02.2023). - Режим доступа: по подписке.

Бренд-менеджмент : журнал // Электронная библиотека Grebennikon. - URL: <http://grebennikon.ru/journal-7.html>

(дата обращения: 22.02.2023). - Режим доступа: по подписке.

Задания для самостоятельной работы к Разделу 4

Вопросы для самостоятельной работы к Разделу 4

1. Изучите логотипы города и сделайте выводы о соответствии духу города
2. Изучите бренд буки города и оцените возможность их применения
3. Что такое визуализация бренда?
4. Как вы понимаете идентичность бренда?

Перечень тем рефератов/ эссе к Разделу 4:

Задание 2. Работа с кейсом.

У Приморского края появился свой TikTok. Популярная социальная сеть буквально взорвала Интернет за последний год, и теперь короткие видео снимают даже звезды шоу-бизнеса. Целевой аудиторией этой сети в основном является молодежь, а контент здесь строится на смешных и порой странных коротких видео.

В аккаунте Приморья [@visit.primorye](https://vm.tiktok.com/TfTb4k/) <https://vm.tiktok.com/TfTb4k/> можно найти ролики про красоты Приморского края и Владивостока. Один из роликов про то, где во Владивостоке берут соль, уже набрал более 6000 просмотров.

В 2020 г. Приморский край взял курс на развитие внутреннего туризма. Туристско-информационный центр делает ставку на привлечение молодежи с Дальнего Востока, именно поэтому было решено освоить новую социальную сеть Tik Tok.

Использование сети TikTok в туризме не является новшеством. Например, в 2019 г. компания Kerala Tourism стала первым государственным советом по туризму в Индии, который присоединился к TikTok и запустил кампанию #YehMeraIndia. А сейчас TikTok сотрудничает с официальными департаментами по туризму из городов и стран со всего мира, включая Лос-Анджелес, Сеул, Японию, Вьетнам, Индонезию и Малайзию. Посмотреть ролики о путешествиях в эти места можно по тегам #ThisisJapan, #VisitSeoul, #HelloDanang, #ColorfulMedan и #ExperiencePenang.

Кроме того, для привлечения внимания путешественников (и не только) свои профили в TikTok заводят музеи, галереи и прочие культурные организации. Согласно исследованию JingTravel, именно эта платформа стала отличной возможностью выхода на молодежный рынок для многих музеев и достопримечательностей. Так, Питтсбургский музей естественной истории Карнеги собрал сотни тысяч подписчиков, выкладывая видео-шутки с улитками. Есть страницы в TikTok и у галереи Уффици во Флоренции, и у Дарвиновского музея в Москве, и у Рейксмузея в Амстердаме.

Вопросы к кейсу

1. Почему социальная сеть стала использоваться как инструмент продвижения товаров, услуг и брендов?

2. Как вы считаете, насколько TikTok, который изначально задумывался как видеохостинг с развлекательным контентом, можно рассматривать как инструмент маркетинговых коммуникаций территорий?

3. Насколько эффективно продвижение внутреннего туризма через TikTok? На что следует обращать внимание при продвижении туристской дестинации? Какой контент будет пользоваться спросом?

4. Какие рекламные форматы используются в TikTok?

5. Каковы дальнейшие перспективы использования платформы TikTok в туризме?

Литература для самостоятельного изучения к Разделу 4.

Основная литература

Королева, О. В. Брендинг туристских территорий : учебное пособие для вузов / О. В. Королева, Е. С. Милинчук. — Москва : Издательство Юрайт, 2023. — 273 с. — (Высшее образование). — ISBN 978-5-534-15348-4. — Текст : электронный // Образовательная платформа Юрайт [сайт]. — URL: <https://urait.ru/bcode/520478> (дата обращения: 06.03.2023).

Джанджугазова, Е. А. Маркетинг туристских территорий : учебное пособие для вузов / Е. А. Джанджугазова. — 3-е изд., испр. и доп. — Москва : Издательство Юрайт, 2023. — 208 с. — (Высшее образование). — ISBN 978-5-534-07732-2. — Текст : электронный // Образовательная платформа Юрайт [сайт]. — URL: <https://urait.ru/bcode/513515> (дата обращения: 06.03.2023).

Кирьянова, Л. Г. Маркетинг и брендинг туристских дестинаций : учебное пособие для вузов / Л. Г. Кирьянова. — Москва : Издательство Юрайт, 2022. — 264 с. — (Высшее образование). — ISBN 978-5-9916-9266-3. — Текст : электронный // Образовательная платформа Юрайт [сайт]. — URL: <https://urait.ru/bcode/490727> (дата обращения: 06.03.2023).

Дополнительная литература

Родькин, П. Е. Брендинг территорий: городская идентичность и дизайн : учебное пособие : [16+] / П. Е. Родькин. — Москва ; Берлин : Директ-Медиа, 2020. — 94 с. : табл., ил. — Режим доступа: по подписке. — URL: <https://biblioclub.ru/index.php?page=book&id=597418> (дата обращения: 06.03.2023). — Библиогр.: с. 88-89. — ISBN 978-5-4499-1291-6. — DOI 10.23681/597418. — Текст : электронный

Интернет-маркетинг : журнал // Электронная библиотека Grebennikon. - URL: <http://grebennikon.ru/journal-2.html> (дата обращения: 22.02.2023). - Режим доступа: по подписке.

Маркетинг услуг : журнал // Электронная библиотека Grebennikon. - URL: <http://grebennikon.ru/journal-18.html> (дата обращения: 22.02.2023). - Режим доступа: по подписке.

Бренд-менеджмент : журнал // Электронная библиотека Grebennikon. - URL: <http://grebennikon.ru/journal-7.html>

(дата обращения: 22.02.2023). - Режим доступа: по подписке.

3.3. Методические указания к самостоятельной работе по дисциплине (модулю)

Освоение слушателями программы предполагает изучение материалов дисциплин (модулей) в ходе самостоятельной работы.

Для успешного освоения дисциплины (модуля) и достижения поставленных целей необходимо внимательно ознакомиться с рабочей программой дисциплины (модуля), доступной в электронной информационно-образовательной среде РГСУ.

Следует обратить внимание на списки основной и дополнительной литературы, на предлагаемые преподавателем ресурсы информационно-телекоммуникационной сети Интернет. Эта информация необходима для самостоятельной работы обучающегося.

Для более углубленного изучения темы задания для самостоятельной работы рекомендуется выполнять параллельно с изучением данной темы. При выполнении заданий по возможности используйте наглядное представление материала.

Самостоятельная работа включает разнообразный комплекс видов и форм работы обучающихся.

Написание реферата (доклада).

Требования к структуре реферата (доклада):

Работа должна содержать систематизацию и краткое изложение материала из не менее 5-и литературных источников (монографий, научных статей и докладов) по выбранной теме.

Основные требования к оформлению:

Структура доклада (реферата): 1) титульный лист; 2) содержание (в нем последовательно указываются названия пунктов доклада (реферата), указываются страницы, с которых начинается каждый пункт); 3) введение (формулируется суть исследуемой проблемы, обосновывается выбор темы, определяются ее значимость и актуальность, указываются цель и задачи доклада (реферата), дается характеристика используемой литературы); 4) основная часть (каждый раздел ее доказательно раскрывает исследуемый вопрос); 5) выводы и заключение (подводятся итоги или делается обобщенный вывод по теме доклада (реферата)); 6) литература.

Доклад (реферат) оформляется на одной стороне листа белой бумаги формата А4 (210x297 мм). Интервал межстрочный - полуторный. Цвет шрифта - черный. Гарнитура шрифта основного текста - «Times New Roman» или аналогичная. Кегль (размер) от 12 до 14 пунктов. Размеры полей страницы (не менее): правое 10 мм, верхнее – 15 мм, нижнее – 20 мм, левое - 25 мм. Формат абзаца: полное выравнивание («по ширине»). Отступ красной строки одинаковый по всему тексту – 15 мм. Страницы должны быть пронумерованы с учётом титульного листа (на титульном листе номер страницы не ставится). В работах используются цитаты, статистические материалы. Эти данные оформляются в виде сносок (ссылок и примечаний). Внутритекстовые, подстрочные и затекстовые библиографические ссылки должны оформляться в соответствии с ГОСТ Р 7.0.5-2008 «Библиографическая ссылка». Общие требования и правила составления».

Реферат (доклад) сдается в бумажном и электронном виде (10 - 20 печатных страниц).

При проверке реферата (доклада) на антиплагиат - www.antiplagiat.ru - (более 50% заимствований) работа не принимается.

Выполнение тестовых заданий.

Тестовые задания содержат вопросы и 3-4 варианта ответа по базовым положениям изучаемой темы, составлены с расчетом на знания, полученные слушателями в процессе изучения темы.

Тестовые задания выполняются в письменной или электронной форме и сдаются преподавателю, ведущему дисциплину (модуль).

Написание эссе.

Эссе - вид самостоятельной исследовательской работы обучающихся, с целью углубления и закрепления теоретических знаний и освоения практических навыков. Цель эссе состоит в развитии самостоятельного творческого мышления и письменного изложения собственных мыслей. При написании эссе слушатель должен представить развернутый письменный ответ на теоретический или практический актуальный вопрос, объявленный преподавателем в аудитории непосредственно перед ее написанием. В процессе написания эссе разрешается пользоваться нормативно-правовыми актами, конспектом лекций (в печатном виде). Использование интернет-ресурсов не допускается. Темы эссе преподаватель предлагает из числа тех, которые слушатели уже рассматривали на лекциях или семинарских занятиях, исходя из содержания заданий в

составе оценочных средств. По решению преподавателя, в качестве темы эссе может быть выбрана одна или несколько тем, которые могут быть распределены между слушателями по желанию.

Эссе проводится письменно, по объему не более 3-х печатных листов.

Требования к оформлению эссе:

Эссе выполняется на компьютере (гарнитура Times New Roman, шрифт 14) через 1,5 интервала с полями: верхнее, нижнее – 2; правое – 3; левое – 1,5. Отступ первой строки абзаца – 1,25. Сноски – постраничные. Таблицы и рисунки встраиваются в текст работы. При этом обязательный заголовок таблицы надо размещать над табличным полем, а рисунки сопровождать подрисуночными подписями. При включении в эссе нескольких таблиц и/или рисунков их нумерация обязательна. Обязательна и нумерация страниц. Их целесообразно проставлять внизу страницы – по середине или в правом углу. Номер страницы не ставится на титульном листе, но в общее число страниц он включается. Объем эссе, без учета приложений, не должен превышать 5 страниц. Значительное превышение установленного объема является недостатком работы и указывает на то, что слушатель не сумел отобрать и переработать необходимый материал.

Работа должна содержать собственные умозаключения по сути поставленной проблемы, включать самостоятельно проведенный анализ по сути этой проблемы, выводы, обобщающие авторскую позицию по поставленной проблеме.

РАЗДЕЛ 4. ОЦЕНОЧНЫЕ МАТЕРИАЛЫ ПО ДИСЦИПЛИНЕ (МОДУЛЮ)

4.1. Форма промежуточной аттестации обучающегося по дисциплине (модулю)

Контрольным мероприятием промежуточной аттестации обучающихся по дисциплине (модулю) является **зачет и экзамен** которые проводятся в **устной** форме.

4.2. Оценочные материалы, определяющие процедуры оценивания знаний, умений, навыков и (или) опыта деятельности, характеризующих этапы формирования компетенций

4.2.1. Организационные основы применения балльно-рейтинговой системы оценки успеваемости обучающихся по дисциплине (модулю)

Оценка качества освоения обучающимися дисциплины (модуля) реализуется в формате балльно-рейтинговой системы оценки успеваемости обучающихся (БРСО).

БРСО в ходе текущего контроля успеваемости и промежуточной аттестации осуществляется по 100-балльной шкале.

Академический рейтинг обучающегося по дисциплине (модулю) складывается из результатов:

- текущего контроля успеваемости (максимальный текущий рейтинг обучающегося 80 рейтинговых баллов;
- промежуточной аттестации (максимальный рубежный рейтинг обучающегося 20 рейтинговых баллов.

Условия оценки освоения обучающимся дисциплины (модуля) в формате БРСО доводятся преподавателем до сведения обучающихся на первом учебном занятии, а также размещены в свободном доступе в электронной информационно-образовательной среде Университета.

4.2.2. Проведение текущего контроля успеваемости обучающихся по дисциплине (модулю) в соответствии с балльно-рейтинговой системой оценки успеваемости обучающегося

В течение учебного семестра до промежуточной аттестации на основании утвержденной рабочей программы дисциплины (модуля) формируется текущий рейтинг обучающегося. Текущий рейтинг обучающегося складывается как сумма рейтинговых баллов, полученных им в течение учебного семестра по всем видам учебных занятий по дисциплине (модулю).

В процессе текущего контроля оцениваются следующие действия обучающегося, направленные на освоение компетенций в рамках изучения учебной дисциплины:

– академическая активность (посещаемость учебных занятий, самостоятельное изучение содержания учебной дисциплины в электронной информационно-образовательной среде, соблюдение сроков сдачи практических заданий и текущих контрольных мероприятий и др.);

– выполнение и сдача текущих и итогового практических заданий (эссе, рефераты, творческие задания, кейс-задания, расчетные задания и др., активное участие в групповых интерактивных занятиях (дискуссии, WiKi-проекты и др.), защита проектов и др.);

– прохождение рубежей текущего контроля, включая соблюдение графика их прохождения в электронной информационно-образовательной среде.

Для планирования расчета текущего рейтинга обучающегося используются следующие пропорции:

Вид учебного действия	Максимальная рейтинговая оценка, баллов
академическая активность	10
практические задания	40
<i>из них: текущие практические задания</i>	20
<i>итоговое практическое задание</i>	20
рубежи текущего контроля	30
ИТОГО:	80

В течение учебного семестра по дисциплине (модулю) обучающимся должен быть накоплен текущий рейтинг не менее 52 рейтинговых баллов (65% от максимального значения текущего рейтинга).

Необходимыми условиями допуска обучающегося к промежуточной аттестации по дисциплине являются положительное прохождение обучающимся не менее 65% рубежей текущего контроля с накоплением не менее 65% максимального рейтингового балла за каждый рубеж текущего контроля и положительное выполнение итогового практического задания с накоплением не менее 65% максимального рейтингового балла, установленного за итоговое практическое задание.

Невыполнение вышеуказанных условий является текущей академической задолженностью, которая должна быть ликвидирована обучающимся до контрольного мероприятия промежуточной аттестации.

Сведения о наличии у обучающихся текущей академической задолженности, сроках и порядке добора рейтинговых баллов для её ликвидации доводятся до обучающихся педагогическим работником.

В случае неликвидации текущей академической задолженности, педагогический работник обязан во время контрольного мероприятия промежуточной аттестации поставить обучающемуся 0 рейтинговых баллов. В этом случае ликвидация текущей академической задолженности возможна в периоды проведения повторной промежуточной аттестации.

4.2.3. Проведение промежуточной аттестации обучающихся по дисциплине (модулю) в соответствии с балльно-рейтинговой системой оценки успеваемости обучающегося

Промежуточная аттестация по дисциплине (модулю) проводится в соответствии с Положением о промежуточной аттестации обучающихся по основным профессиональным образовательным программам в Российском государственном социальном университете и Положением о балльно-рейтинговой системе оценки успеваемости обучающихся по основным профессиональным образовательным программам в Российском государственном социальном университете в действующей редакции.

На промежуточную аттестацию отводится 20 рейтинговых баллов.

Ответы обучающегося на контрольном мероприятии промежуточной аттестации оцениваются педагогическим работником по 20 - балльной шкале, а итоговая оценка по дисциплине (модулю) выставляется по пятибалльной системе для дифференцированного зачета.

Критерии выставления оценки определяются Положением о балльно-рейтинговой системе оценки успеваемости обучающихся по основным профессиональным образовательным программам высшего образования - программам бакалавриата, программам специалитета, программам магистратуры в Российском государственном социальном университете.

В процессе определения рубежного рейтинга обучающегося используется следующая шкала:

Рубежный рейтинг	Критерии оценки освоения обучающимся учебной дисциплины в ходе контрольных мероприятий промежуточной аттестации
19-20 рейтинговых баллов	обучающийся глубоко и прочно усвоил программный материал, исчерпывающе, последовательно, грамотно и логически стройно его излагает, тесно увязывает с задачами и будущей деятельностью, не затрудняется с ответом при видоизменении задания, свободно справляется с задачами и практическими заданиями, правильно обосновывает принятые решения, умеет самостоятельно обобщать и излагать материал, не допуская ошибок
16-18 рейтинговых баллов	обучающийся твердо знает программный материал, грамотно и по существу излагает его, не допуская существенных неточностей в ответе на вопрос, может правильно применять теоретические положения и владеет необходимыми умениями и навыками при выполнении практических заданий
13-15 рейтинговых баллов	обучающийся освоил основной материал, но не знает отдельных деталей, допускает неточности, недостаточно правильные формулировки, нарушает последовательность в изложении программного материала и испытывает затруднения в выполнении практических заданий
1-12 рейтинговых баллов	обучающийся не знает значительной части программного материала, допускает существенные ошибки, с большими затруднениями выполняет практические задания
0 рейтинговых баллов	не аттестован

4.3. Перечень заданий для проведения текущей и промежуточной оценки знаний, умений, навыков и (или) опыта деятельности, характеризующих этапы формирования компетенций

4.3.1. Оценочные материалы для проведения текущей аттестации и рубежного контроля, обучающихся по дисциплине (модулю)

Перечень вопросов рубежного контроля и текущей аттестации

№ п/п	Контролируемые разделы (темы), дисциплины	Код контролируемой компетенций	Форма рубежного контроля	Вопросы/задания рубежного контроля
1	Раздел 1. Сущность и значение брендинга и брендинга территорий	ПК-2	Компьютерное тестирование	<p>1. Под капиталом бренда территории понимают:</p> <p>Выберите один правильный ответ</p> <p>процесс познания отличительных характеристик территории набор положительных ассоциаций, связанных с конкретной территорией в сознании целевых аудиторий совокупность ресурсов, которыми обладает территория нет верного ответа</p> <p>2. Соотношение инвестиций в бренд и полученной степени соответствия марочной идентичности марочному имиджу – это:</p> <p>Выберите один правильный ответ</p> <p>капитал бренда эффективность бренда стоимость бренда</p>

			<p>нет верного ответа</p> <p>3. Мониторинг измеряемых параметров бренда, сравнение текущего состояния с желаемым, коррекция стратегии или тактики применяются при:</p> <p>Выберите один правильный ответ</p> <p>растягивании бренда оценке эффективности действий первоначальном анализе рынка разработке медиаплана</p>
		ПК-3	<p>Компьютерное тестирование</p> <p>1. Модель 10 показателей капитала бренда была предложена:</p> <p>Выберите один правильный ответ</p> <p>Т. Гэдом специалистами рекламного агентства J. Walter Thompson Д. Аакером нет верного ответа</p> <p>2. К эффектам брендинга территорий относятся:</p> <p>Выберите один правильный ответ</p> <p>экономические, поведенческие и эффекты восприятия информативные, сенсорные и визуальные функциональные, практические и символичные нет верного ответа</p> <p>3. К показателям эффекта от брендинга территории в сфере туризма относят:</p>

				<p>Выберите один правильный ответ</p> <p>рост числа зарегистрированных предприятий увеличение средневзвешенных затрат одного туриста на территории создание благоприятного инвестиционного климата рост взаимного доверия среди населения территории рост валового регионального продукта</p>
2.	<p>Раздел 2. Глобальные предпосылки возникновения брендинга территорий</p>	ПК-2	<p>Компьютерное тестирование</p>	<p>1. Для формирования лояльности туриста к гастрономическому бренду дестинации достаточно:</p> <p>Выберите один правильный ответ</p> <p>развивать интерактивные форматы: ужины с шеф-поварами, мастер-классы, фестивали еды предлагать органическую и здоровую еду иметь аутентичную кухню во всех ресторанах региона нет верного ответа</p> <p>2. Визуальная имиджевая стратегия, применяемая в большинстве европейских городов, целью которой является формирование разностороннего имиджа, чтобы выйти на новые сегменты потребительского рынка и привлечь дополнительных клиентов, называется:</p> <p>Выберите один правильный ответ</p> <p>последовательный визуальный ряд диверсифицированный визуальный ряд юмористический визуальный ряд отрицательный визуальный ряд</p> <p>3. Одним из направлений по «выращиванию» бренда в городском пространстве,</p>

			<p>целью которого является создание у целевых аудиторий (жителей, туристов, инвесторов) прочную ассоциацию между территорией и символикой бренда, является:</p> <p>Выберите один правильный ответ</p> <p>ландшафтный дизайн реализация архитектурных проектов тематическое зонирование внедрение элементов дизайна бренда в городскую среду</p>
		ПК-3 Компьютерное тестирование	<p>1. Концептуальное туристское пространство обладает следующими признаками: Выберите все правильные ответы (один или несколько)</p> <p>формируется на основе развития сюжетной линии единственной истории или легенды стратегия его развития строится на формировании туристского впечатления на основе сочетания традиционной туристской инфраструктуры и нематериальной компоненты - туристской легенды и/или истории включает разнородные контрастные природные и культурные среды все его компоненты объединены и подчиняются одной общей теме</p> <p>2. Создание памятников сказочным животным, имеющим символическую связь с местом: зайцу — на Заячьем острове в Санкт-Петербурге, Волку из мультфильма «Жил-был пес» — в Томске, а просто волку – в Тамбове, козе — в Урюпинске, Чебурашке и крокодилу Гене в Раменском (Московская область), относится к форме «оживление» бренда города, которая называется:</p>

				<p>Выберите один правильный ответ</p> <ul style="list-style-type: none"> организация символических событий Public Art мифология города гений места социокультурное проектирование <p>3. Сторителлинг и легендирование являются инструментами:</p> <p>Выберите один правильный ответ</p> <ul style="list-style-type: none"> укрепления лояльности потребителей к бренду дестинации, тем самым повышая его ценность продвижения привлекательного имиджа дестинации концептуализации туристского пространства коммуникации бренда дестинации всё вышеперечисленное
3	Раздел 3. Переход от маркетинга территорий к брендингу территорий	ПК-2	Компьютерное тестирование	<p>1. Массовая информация - это:</p> <p>Выберите один правильный ответ</p> <ul style="list-style-type: none"> информация, которая распространяется по массовым коммуникациям информация, которая потребляется массовой аудиторией информация, которая рождается в массовой аудитории информация, которая обладает вышеперечисленными признаками <p>Баллов: 1</p>

			<p>2. Какие преимущества предоставляют цифровые технологии по сравнению с традиционными форматами ведения экономической деятельности?</p> <p>Выберите один правильный ответ</p> <p>высокая защищенность технологических и организационных инноваций возможность практически бесконечного воспроизведения информации без ущерба для качества широкий диапазон типов информации, с которой работают цифровые технологии нет верного ответа</p> <p>3. Цифровой брендинг туристской территории – это:</p> <p>Выберите один правильный ответ</p> <p>разработка рекламной стратегии продвижения территории в цифровом пространстве целенаправленное формирование её образа с помощью различных цифровых и интернет-технологий публикация информации о туристской дестинации в социальных сетях нет верного ответа</p>
		ПК-3	<p>Компьютерное тестирование</p> <p>1. Цифровая трансформация – это:</p> <p>Выберите один правильный ответ</p> <p>использование современных технологий для кардинального повышения производительности и ценности предприятий обновление техники и гаджетов расширение клиентской базы нет верного ответа</p>

				<p>2. Продвижение в социальных сетях однозначно приводит к:</p> <p>Выберите один правильный ответ</p> <p>лояльности потребителей росту трафика на сайт изменению информационного поля компании (бренда) увеличению продаж</p> <p>3. Цифровой PR как инструмент продвижения бренда территории - это использование информации для влияния на:</p> <p>Выберите один правильный ответ</p> <p>потребителей общественное мнение средства массовой информации государственные органы власти</p>
4	Раздел 4. Бренд города: понятие, структура и условие возникновения бренда	ПК-2	Компьютерное тестирование	<p>1. Д. В. Визгалов выделяет пять целевых аудиторий в брендинге города. Какая из нижеперечисленных аудиторий является главной в этом процессе?</p> <p>Выберите один правильный ответ</p> <p>туристы сторонние группы влияния инвесторы потенциальные жители местные жители</p> <p>2. Какие из нижеперечисленных аудиторий являются определяющими в брендинге</p>

			<p>туристских дестинаций?</p> <p>Выберите все правильные ответы (один или несколько)</p> <p>потенциальные жители туристы инвесторы сторонние группы влияния местные жители</p> <p>3. Согласно определению Ф. Котлера, непрерывающийся процесс изучения того, какой имидж территории складывается у различных аудиторий, сегментирования и выявления целевых аудиторий, позиционирования достопримечательностей места таким образом, чтобы они поддерживали желаемый имидж, и распространения информации об этих достопримечательностях в целевых группах называется:</p> <p>Выберите один правильный ответ</p> <p>стратегическим управлением имиджем территориальным брендом формированием идентичности дестинации нет верного ответа</p>
		ПК-3	<p>Компьютерное тестирование</p> <p>1. В территориальном маркетинге в качестве инструмента стратегического планирования выступает SWOT-анализ. Применение SWOT-анализа позволяет:</p> <p>Выберите все правильные ответы (один или несколько)</p> <p>систематизировать всю имеющуюся информацию о территории, выделить сильные стороны дестинации, которые лягут в основу турпродукта и комплекса продвижения, а также слабые стороны, которые потребуют корректировки</p>

			<p>правильно выявить конкурентные преимущества и позиционировать дестинацию, отличным от конкурентов способом</p> <p>сформулировать среднесрочные и долгосрочные маркетинговые цели дестинации</p> <p>изучить конъюнктуру туристского рынка</p> <p>2. Определите правильное завершение фразы: «Маркетинговые исследования можно (и желательно) проводить:</p> <p>Выберите один правильный ответ</p> <p>на всех этапах проекта — на этапе планирования, на этапе позиционирования, а также в процессе продвижения бренда города</p> <p>на этапе планирования бренда территории</p> <p>на этапе планирования и позиционирования бренда города</p> <p>на этапе позиционирования бренда города</p> <p>3. Какие стратегии охвата рынка предполагают выявление разных интересов клиентов территории, поиск определенных компромиссов всех заинтересованных лиц и позволяют повысить эффективность расходования ресурсов (человеческих, финансовых и т.д.)?</p> <p>Выберите все правильные ответы (один или несколько)</p> <p>дифференцированный маркетинг</p> <p>недифференцированный маркетинг</p> <p>концентрированный маркетинг</p>
--	--	--	--

4.3.2. Оценочные материалы для проведения промежуточной аттестации обучающихся по дисциплине (модулю)

Вопросы/задания для проведения промежуточной аттестации обучающихся по дисциплине (модулю)

Коды контролируемой компетенций	Вопросы /задания
ПК-2	<ol style="list-style-type: none"> 1. Какие основные этапы истории развития бренд-менеджмента? 2. Дайте определение бренда? 3. Дайте определение бренд-менеджмента? 4. Дайте определение брендинга? 5. Что такое «Уникальное торговое предложение» (УТП)? 6. Что такое «Эмоциональное торговое предложение» (ESP)? 7. Что такое «Мое торговое предложение мне» («MSP»)? 8. Какие основные положения теории бренд-лояльности покупателей? 9. Какие основные положения «Западной» концепции бренд-культуры? 10. Какие основные положения «Азиатской» концепции бренд-культуры? 11. Какие основные положения «Зонтичной» концепции бренд-культуры? 12. Каковы три базовых стратегии концепция «Lineextention»? 13. Какие основные положения концепции «маркетинговых войн»?

	и теория позиционирования брендов Д. Трауга и Э.Райса?
ПК-3	<ol style="list-style-type: none"> 1. Какие типы когнитивных конструкторов брендов Д.Шета и Д.Говарда Вы знаете? 2. В чем заключается концепция 4D-брендинга» Т.Гэда? 3. Какая основная идея концепции бренд-лидерстваЭ.Иохимштайлера и Д.Аакера? 4. Чем понятие интегрированных бренд- коммуникаций Д.Шульца и Б.Барнса отличается от обычного понимания рекламных коммуникаций? 5. Какие основные идеи концепции «маркетинга взаимодействия» Шведской школы маркетинга? 6. В чем заключается принцип «Модели общего воспринимаемого качества»К. Гренрооса? 7. Какова основная идея концепции «триб»- маркетинга В. и V.Cova? 8. Чем отличается понятие субэтнос в концепции «субэтнического» брендингаК.Микитьянца от понятия «триб» В. и V.Cova? 9. Какова основная идея теории «сознательного рынка» Д.Залтмана? 10. Какие основные положения концепции когнитивного маркетинга Ч.Остгуда? 11. Какие основные положения теории

	конструктов обучения К.Халла? 12. Какие основные положения концепции вовлечённости потребителей У. Л. Уилки?
--	---

РАЗДЕЛ 5. УСЛОВИЯ РЕАЛИЗАЦИИ ДИСЦИПЛИНЫ (МОДУЛЯ)

5.1. Перечень основной и дополнительной учебной литературы для освоения дисциплины (модуля)

5.1.1. Основная литература

Королева, О. В. *Брендинг туристских территорий : учебное пособие для вузов / О. В. Королева, Е. С. Милинчук. — Москва : Издательство Юрайт, 2023. — 273 с. — (Высшее образование). — ISBN 978-5-534-15348-4. — Текст : электронный // Образовательная платформа Юрайт [сайт]. — URL: <https://urait.ru/bcode/520478> (дата обращения: 06.03.2023).*

Джанджугазова, Е. А. *Маркетинг туристских территорий : учебное пособие для вузов / Е. А. Джанджугазова. — 3-е изд., испр. и доп. — Москва : Издательство Юрайт, 2023. — 208 с. — (Высшее образование). — ISBN 978-5-534-07732-2. — Текст : электронный // Образовательная платформа Юрайт [сайт]. — URL: <https://urait.ru/bcode/513515> (дата обращения: 06.03.2023).*

Кирьянова, Л. Г. *Маркетинг и брендинг туристских дестинаций : учебное пособие для вузов / Л. Г. Кирьянова. — Москва : Издательство Юрайт, 2022. — 264 с. — (Высшее образование). — ISBN 978-5-9916-9266-3. — Текст : электронный // Образовательная платформа Юрайт [сайт]. — URL: <https://urait.ru/bcode/490727> (дата обращения: 06.03.2023).*

5.1.2. Дополнительная литература

Родькин, П. Е. *Брендинг территорий: городская идентичность и дизайн : учебное пособие : [16+] / П. Е. Родькин. — Москва ; Берлин : Директ-Медиа, 2020. — 94 с. : табл., ил. — Режим доступа: по подписке. — URL: <https://biblioclub.ru/index.php?page=book&id=597418> (дата обращения: 06.03.2023). — Библиогр.: с. 88-89. — ISBN 978-5-4499-1291-6. — DOI 10.23681/597418. — Текст : электронный*

Интернет-маркетинг : журнал // Электронная библиотека Grebennikon. - URL: <http://grebennikon.ru/journal-2.html> (дата обращения: 22.02.2023). - Режим доступа: по подписке.

Маркетинг услуг : журнал // Электронная библиотека Grebennikon. - URL: <http://grebennikon.ru/journal-18.html> (дата обращения: 22.02.2023). - Режим доступа: по подписке.

Бренд-менеджмент : журнал // Электронная библиотека Grebennikon. - URL: <http://grebennikon.ru/journal-7.html>

(дата обращения: 22.02.2023). - Режим доступа: по подписке

5.2 Перечень ресурсов информационно-коммуникационной сети «Интернет», необходимых для освоения дисциплины (модуля)

№ №	Название электронного ресурса	Описание электронного ресурса	Используемый для работы адрес
1.	ЭБС «Университетская библиотека онлайн»	Электронная библиотека, обеспечивающая доступ высших и средних учебных заведений, публичных библиотек и корпоративных пользователей к наиболее востребованным материалам по всем отраслям знаний от ведущих российских издательств	http://biblioclub.ru/
2.	Научная электронная библиотека eLIBRARY.ru	Крупнейший российский информационно-аналитический портал в области науки, технологии, медицины и образования, содержащий рефераты и полные тексты более 34 млн научных публикаций и патентов	http://elibrary.ru/
3.	Образовательная платформа Юрайт	Электронно-библиотечная система для ВУЗов, ССУЗов, обеспечивающая доступ к учебникам, учебной и методической литературе по различным дисциплинам.	https://urait.ru/
4.	База данных "EastView"	Полнотекстовая база данных периодических изданий	https://dlib.eastview.com
5.	Электронная библиотека "Grebennikon"	Библиотека предоставляет доступ более чем к 30 журналам, выпускаемых Издательским домом "Гребенников".	https://grebennikon.ru/

5.3 Методические указания для обучающихся по освоению дисциплины (модуля)

Освоение обучающимся дисциплины (модуля) предполагает изучение материалов дисциплины (модуля) на аудиторных занятиях и в ходе самостоятельной работы. Аудиторные занятия проходят в форме лекций, семинаров, практических занятий.

При подготовке к аудиторным занятиям необходимо помнить особенности каждой формы его проведения.

Подготовка к учебному занятию лекционного типа заключается в следующем.

С целью обеспечения успешного обучения обучающийся должен готовиться к лекции, поскольку она является важнейшей формой организации учебного процесса, поскольку:

- знакомит с новым учебным материалом;
- разъясняет учебные элементы, трудные для понимания;
- систематизирует учебный материал;
- ориентирует в учебном процессе.

С этой целью:

- внимательно прочитайте материал предыдущей лекции;
- ознакомьтесь с учебным материалом по учебнику и учебным пособиям с темой прочитанной лекции;
- внесите дополнения к полученным ранее знаниям по теме лекции на полях лекционной тетради;
- запишите возможные вопросы, которые вы зададите лектору на лекции по материалу изученной лекции;
- постарайтесь уяснить место изучаемой темы в своей подготовке;
- узнайте тему предстоящей лекции (по тематическому плану, по информации лектора) и запишите информацию, которой вы владеете по данному вопросу.

Подготовка к занятию семинарского типа

При подготовке и работе во время проведения занятий семинарского типа следует обратить внимание на следующие моменты: на процесс предварительной подготовки, на работу во время занятия, обработку полученных результатов, исправление полученных замечаний.

Предварительная подготовка к учебному занятию семинарского типа заключается в изучении теоретического материала в отведенное для самостоятельной работы время, ознакомление с инструктивными материалами с целью осознания задач практического занятия, техники безопасности при работе с приборами, веществами.

Работа во время проведения учебного занятия семинарского типа включает:

- консультирование студентов преподавателями и вспомогательным персоналом с целью предоставления исчерпывающей информации, необходимой для самостоятельного выполнения предложенных преподавателем задач;
- самостоятельное выполнение заданий согласно обозначенной учебной программой тематики.

Обработка, обобщение полученных результатов работы проводится обучающимися самостоятельно или под руководством преподавателя (в зависимости от степени сложности поставленных задач). В результате оформляется индивидуальный отчет. Подготовленная к сдаче на контроль и оценку работа сдается преподавателю. Форма отчетности может быть письменная, устная или две одновременно. Главным результатом в данном случае служит получение положительной оценки по каждому практическому занятию. Это является

необходимым условием при проведении рубежного контроля и допуска к зачету и экзамену. При получении неудовлетворительных результатов обучающийся имеет право в дополнительное время пересдать преподавателю работу до проведения промежуточной аттестации.

5.4 Информационно-технологическое обеспечение образовательного процесса по дисциплины (модуля)

5.4.1. Средства информационных технологий

1. Персональные компьютеры;
2. Средства доступа в Интернет;
3. Проектор.

5.4.2. Лицензионное и свободно распространяемое программное обеспечение, в том числе отечественного производства:

1. Операционная система: Astra Linux SE
2. Пакет офисных программ: LibreOffice
3. Справочная система Консультант+
4. Okular или Acrobat Reader DC
5. Ark или 7-zip
6. User Gate
7. TrueConf (client)

**Указывается актуальное программное обеспечение, необходимое для освоения дисциплины (модуля).*

5.4.3. Информационные справочные системы и профессиональные базы данных

№ №	Название электронного ресурса	Описание электронного ресурса	Используемый для работы адрес
1.	ЭБС «Университетская библиотека онлайн»	Электронная библиотека, обеспечивающая доступ высших и средних учебных заведений, публичных библиотек и корпоративных пользователей к наиболее востребованным	http://biblioclub.ru/

		материалам по всем отраслям знаний от ведущих российских издательств	
2.	Научная электронная библиотека eLIBRARY.ru	Крупнейший российский информационно-аналитический портал в области науки, технологии, медицины и образования, содержащий рефераты и полные тексты более 34 млн научных публикаций и патентов	http://elibrary.ru/
3.	Образовательная платформа Юрайт	Электронно-библиотечная система для ВУЗов, ССУЗов, обеспечивающая доступ к учебникам, учебной и методической литературе по различным дисциплинам.	https://urait.ru/
4.	База данных "EastView"	Полнотекстовая база данных периодических изданий	https://dlib.eastview.com
5.	Электронная библиотека "Grebennikon"	Библиотека предоставляет доступ более чем к 30 журналам, выпускаемых Издательским домом "Гребенников".	https://grebennikon.ru/

5.5. Материально-техническое обеспечение образовательного процесса по дисциплине (модулю)

Для изучения дисциплины (модуля) используются:

Учебная аудитория для занятий лекционного типа оснащена специализированной мебелью (стол для преподавателя, парты, стулья, доска для написания мелом); техническими средствами обучения (видеопроекционное оборудование, средства звуковоспроизведения, экран и имеющие выход в сеть Интернет.

Учебная аудитория для занятий семинарского типа: оснащена специализированной мебелью (стол для преподавателя, парты, стулья, доска для написания мелом); техническими средствами обучения (видеопроекционное оборудование, средства звуковоспроизведения, экран и имеющие выход в сеть Интернет.

Помещения для самостоятельной работы обучающихся: оснащены специализированной мебелью (парты, стулья) техническими средствами обучения (персональные компьютеры с доступом в сеть Интернет и обеспечением доступа в электронно-информационную среду университета, программным обеспечением).

5.6. Образовательные технологии

При реализации дисциплины (модуля) применяются различные образовательные технологии, в том числе технологии электронного обучения.

Освоение дисциплины (модуля) предусматривает использование в учебном процессе активных и интерактивных форм проведения учебных занятий в форме деловых игр, разбор конкретных ситуаций, психологические и иные тренинги в сочетании с внеаудиторной работой с целью формирования и развития **профессиональных** навыков обучающихся.

При освоении дисциплины (модуля) предусмотрено применением электронного обучения и дистанционных образовательных технологий.

Учебные часы дисциплины (модуля) предусматривают классическую контактную работу преподавателя с обучающимся в аудитории и контактную работу посредством электронной информационно-образовательной среды в синхронном и асинхронном режиме (вне аудитории) посредством применения возможностей компьютерных технологий (электронная почта, электронный учебник, тестирование, вебинар, видеофильм, презентация, форум и др.).

В рамках дисциплины (модуля) предусмотрены встречи с руководителями и работниками организаций, деятельность которых связана с *направленностью/ специализацией* реализуемой основной профессиональной образовательной программы.

ЛИСТ РЕГИСТРАЦИИ ИЗМЕНЕНИЙ

№ п/п	Содержание изменения	Реквизиты документа об утверждении изменения	Дата введения изменения
1.	Утверждена и введена в действие решением Ученого совета факультета на основании Федерального государственного образовательного стандарта высшего образования – <i>бакалавриата</i> по направлению подготовки 43.03.02 <i>Туризм</i> , утвержденного приказом Министерства образования и науки Российской Федерации от 08.06.2017г № 516	Протокол заседания Ученого совета факультета № 2_ от « 27_ »_апреля__ 2023 года	01.09.2023
2.	*	Протокол заседания Ученого совета факультета № _____ от « _____ » _____ 20__ года	__-__-____
3.	*	Протокол заседания Ученого совета факультета № _____ от « _____ » _____ 20__ года	__-__-____
4.	*	Протокол заседания Ученого совета факультета № _____ от « _____ » _____ 20__ года	__-__-____



Министерство науки и высшего образования Российской Федерации
Федеральное государственное бюджетное образовательное учреждение
высшего образования
«Российский государственный социальный университет»

УТВЕРЖДАЮ
Директор Высшей школы индустрии
гостеприимства, впечатлений и социального
креатива (институт)
К.К. Поздняков
27 апреля 2023 г.

**РАБОЧАЯ ПРОГРАММА ДИСЦИПЛИНЫ (МОДУЛЯ)
САНАТОРНО-РЕКРЕАЦИОННЫЕ УСЛУГИ**

Направление подготовки
43.03.02 «Туризм»

Направленность
«Экономика впечатлений»

**ОБРАЗОВАТЕЛЬНАЯ ПРОГРАММА ВЫСШЕГО ОБРАЗОВАНИЯ -
ПРОГРАММА БАКАЛАВРИАТА**

Форма обучения
Очная, очно-заочная, заочная

СОДЕРЖАНИЕ

РАЗДЕЛ 1. ПАСПОРТ РАБОЧЕЙ ПРОГРАММЫ ДИСЦИПЛИНЫ (МОДУЛЯ)	5
1.1 Цель и задачи дисциплины (модуля)	5
1.2 Планируемые результаты обучения по дисциплине (модулю) в рамках планируемых результатов освоения основной профессиональной образовательной программы высшего образования – программы бакалавриата/магистратуры/специалитета соотнесенные с установленными индикаторами достижения компетенций.....	5
РАЗДЕЛ 2. СТРУКТУРА И СОДЕРЖАНИЕ ДИСЦИПЛИНЫ (МОДУЛЯ)	7
2.1 Объем дисциплины (модуля), включая контактную работу обучающегося с педагогическими работниками и самостоятельную работу обучающегося.....	7
2.2. Учебно-тематический план дисциплины (модуля)	9
2.3. Содержание дисциплины (модуля)	22
РАЗДЕЛ 3. УЧЕБНО-МЕТОДИЧЕСКОЕ ОБЕСПЕЧЕНИЕ САМОСТОЯТЕЛЬНОЙ РАБОТЫ ОБУЧАЮЩИХСЯ ПО ДИСЦИПЛИНЕ (МОДУЛЮ)	33
3.1. Виды самостоятельной работы обучающихся по дисциплине (модулю)	33
3.2. Задания для самостоятельной работы	38
3.3. Методические указания к самостоятельной работе по дисциплине (модулю)	48
РАЗДЕЛ 4. ОЦЕНОЧНЫЕ МАТЕРИАЛЫ ПО ДИСЦИПЛИНЕ (МОДУЛЮ)	50
4.1. Форма промежуточной аттестации обучающегося по дисциплине (модулю)	50
4.2. Оценочные материалы, определяющие процедуры оценивания знаний, умений, навыков и (или) опыта деятельности, характеризующих этапы формирования компетенций.....	50
4.2.1. Организационные основы применения балльно-рейтинговой системы оценки успеваемости обучающихся по дисциплине (модулю).....	50
4.2.2. Проведение текущего контроля успеваемости обучающихся по дисциплине (модулю) в соответствии с балльно-рейтинговой системой оценки успеваемости обучающегося.....	50
4.2.3. Проведение промежуточной аттестации обучающихся по дисциплине (модулю) в соответствии с балльно-рейтинговой системой оценки успеваемости обучающегося.....	51
4.3. Перечень заданий для проведения текущей и промежуточной оценки знаний, умений, навыков и (или) опыта деятельности, характеризующих этапы формирования компетенций.....	53
4.3.1. Оценочные материалы для проведения текущей аттестации и рубежного контроля, обучающихся по дисциплине (модулю).....	53
4.3.2. Оценочные материалы для проведения промежуточной аттестации обучающихся по дисциплине (модулю).....	58
РАЗДЕЛ 5. УСЛОВИЯ РЕАЛИЗАЦИИ ДИСЦИПЛИНЫ (МОДУЛЯ)	60
5.1. Перечень основной и дополнительной учебной литературы для освоения дисциплины (модуля)	60
5.1.1. Основная литература	60
5.1.2. Дополнительная литература	61
5.3 Методические указания для обучающихся по освоению дисциплины (модуля).....	62
5.4 Информационно-технологическое обеспечение образовательного процесса по дисциплины (модуля)	63
5.4.1. Средства информационных технологий	63

5.4.2. Лицензионное и свободно распространяемое программное обеспечение, в том числе отечественного производства:	63
5.4.3. Информационные справочные системы и профессиональные базы данных	63
5.5. Материально-техническое обеспечение образовательного процесса по дисциплине (модулю) .	64
5.6. Образовательные технологии.....	64
ЛИСТ РЕГИСТРАЦИИ ИЗМЕНЕНИЙ	66


Рабочая программа дисциплины (модуля) «Санаторно-рекреационные услуги» разработана на основании федерального государственного образовательного стандарта высшего образования – *бакалавриата* по направлению подготовки 43.03.02 «Туризм». Утвержденного приказом Министерства образования и науки Российской Федерации от 08.06.2017 № 516, учебного плана по основной профессиональной образовательной программе высшего образования - программы *бакалавриата* по направлению подготовки 43.03.02 «Туризм» (далее – «ОПОП»).

Рабочая программа дисциплины (модуля) «Санаторно-рекреационные услуги» разработана рабочей группой в составе: кандидата экономических наук Зеленова В.В.

Рабочая программа дисциплины (модуля) обсуждена и утверждена на заседании кафедры сервис-дизайна в индустрии туризма и гостеприимства Высшей школы индустрии гостеприимства, впечатлений и социального креатива.

Протокол № 2 от «27» апреля 2023 года


Заведующий кафедрой
канд. геогр. наук, доцент




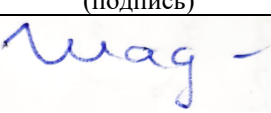
(подпись)

В.Ш. Хетагурова

Рабочая программа дисциплины (модуля) рекомендована к утверждению представителями организаций-работодателей:

ООО «Спутник» директор		А.В. Горбачевская
	(подпись)	

Рабочая программа дисциплины (модуля) рецензирована и рекомендована к утверждению:

Кандидат исторических наук. Ведущий советник Отдела по взаимодействию с органами государственной власти АНО «Больше, чем путешествие», Москва		М.С. Федорова
	(подпись)	
Кандидат экономических наук, доцент Доцент кафедры ресторанно- гостиничного бизнеса и гастрономии (РГСУ)		И.Г. Шадская
	(подпись)	

РАЗДЕЛ 1. ПАСПОРТ РАБОЧЕЙ ПРОГРАММЫ ДИСЦИПЛИНЫ (МОДУЛЯ)

1.1 Цель и задачи дисциплины (модуля)

Цель дисциплины (модуля) заключается в формировании у студентов практических навыков в сфере кейтеринг индустрии; планирование хозяйственной деятельности в соответствии с потребностями рынка и возможностями получения необходимых ресурсов по направлению подготовки.

Задачи дисциплины (модуля):

1. представление санаторно-курортного дела как системы, характеризующуюся экономическими и социальными свойствами, а также их изменение в процессе формирования и развития системы;
2. приобретение знаний в области специальных технологий и организации дополнительных услуг санаторно-курортного предприятия;
3. приобретение знаний в области планирования деятельности санаторно-курортного предприятия
4. овладение новыми технологиями по продвижению и организации продаж продукта санаторно-курортного предприятия;
5. овладение методикой расчета стоимости основных и дополнительных услуг санаторно-курортного предприятия.
6. применение полученных знаний в сфере профессиональной деятельности, в частности производственно-технологической, организационно-управленческой и сервисной деятельности.

1.2 Планируемые результаты обучения по дисциплине (модулю) в рамках планируемых результатов освоения основной профессиональной образовательной программы высшего образования – программы бакалавриата/магистратуры/специалитета соотнесенные с установленными индикаторами достижения компетенций

Процесс освоения дисциплины (модуля) направлен на формирование у обучающихся следующих компетенций: ПК-1, ПК-4 в соответствии с учебным планом.

В результате освоения дисциплины (модуля) обучающийся должен демонстрировать следующие результаты:

Категория компетенции (при наличии)	Код компетенции Формулировка компетенции	Код и наименование индикатора достижения компетенции	Результаты обучения
	ПК-1 Способен организовать работу исполнителей, принимать	ПК-1.1 Осуществляет подбор персонала туристского предприятия в соответствии с профессиональными задачами деятельности	<i>Знать:</i> основы составления бизнес-планирования организаций сферы гостеприимства, в частности

	<p>решения об организации туристской деятельности</p>	<p>ПК-1.2</p> <p>Осуществляет руководство трудовым коллективом, хозяйственными и финансово-экономическими процессами туристской организации</p>	<p>санаторно-оздоровительного типа</p> <p><i>Уметь:</i> осуществлять управление персоналом туристского предприятия в соответствии с профессиональными задачами деятельности и принимать решения об организации туристской деятельности</p>
	<p>ПК-4</p> <p>Способен осуществлять внутренние и внешние профессиональные коммуникации</p>	<p>ПК-4.1</p> <p>Организует ведение переговоров с туристами, согласование условий договора по реализации туристского продукта, оказанию туристских услуг</p> <p>ПК-4.2</p> <p>Обеспечивает информационное консультирование и сопровождение клиентов туристского предприятия</p> <p>ПК-4.3</p> <p>Обеспечивает взаимодействие с турагентствами, туроператорами, экскурсионными бюро, гостиницами и кассами продажи билетов, и иными сторонними организациями,</p>	<p><i>Знать:</i> основы организации санаторно-курортного дела как системы</p> <p><i>Уметь:</i> спроектировать санаторно-курортную систему, выделить состав, связи</p>

		структурами	
--	--	-------------	--

РАЗДЕЛ 2. СТРУКТУРА И СОДЕРЖАНИЕ ДИСЦИПЛИНЫ (МОДУЛЯ)

2.1 Объем дисциплины (модуля), включая контактную работу обучающегося с педагогическими работниками и самостоятельную работу обучающегося

Общая трудоемкость дисциплины (модуля) составляет 8 зачетных единиц.

Очная форма обучения

Вид учебной работы	Всего часов	Семестры			
		7	8		
Контактная работа обучающихся с педагогическими работниками	148	74	74		
Лекционные занятия	48	24	24		
<i>из них: в форме практической подготовки</i>	0	0	0		
Практические занятия	96	48	48		
<i>из них: в форме практической подготовки</i>	0	0	0		
Лабораторные занятия	-	-	-		
<i>из них: в форме практической подготовки</i>	-	-	-		
Консультации / Иная контактная работа	4	2	2		
<i>из них: в форме практической подготовки</i>	0	0	0		
Самостоятельная работа обучающихся	104	52	52		
Контроль промежуточной аттестации	36	18	18		
Форма промежуточной аттестации		Экзамен	Экзамен		
ОБЪЕМ ДИСЦИПЛИНЫ (МОДУЛЯ) В ЧАСАХ	288	144	144		

Очно-заочная форма обучения

Вид учебной работы	Всего часов	Семестры			
		8	9		
Контактная работа обучающихся с педагогическими работниками	100	50	50		
Лекционные занятия	32	16	16		
<i>из них: в форме практической подготовки</i>	0	0	0		
Практические занятия	64	32	32		

<i>из них: в форме практической подготовки</i>	0	0	0		
Лабораторные занятия	-	-	-		
<i>из них: в форме практической подготовки</i>	-	-	-		
Консультации / Иная контактная работа	4	2	2		
<i>из них: в форме практической подготовки</i>	0	0	0		
Самостоятельная работа обучающихся	152	76	76		
Контроль промежуточной аттестации	36	18	18		
Форма промежуточной аттестации		Экза мен	Экза мен		
ОБЪЕМ ДИСЦИПЛИНЫ (МОДУЛЯ) В ЧАСАХ	288	144	144		

Заочная форма обучения

Вид учебной работы	Всего часов	Курс 4		Курс 5	
		Сессия 3	Сессия 4	Сессия 1	Сессия 2
Контактная работа обучающихся с педагогическими работниками	36	8	10	8	10
Лекционные занятия	16	8	0	8	0
<i>из них: в форме практической подготовки</i>	0	0	0	0	0
Практические занятия	16	0	8	0	8
<i>из них: в форме практической подготовки</i>	0	0	0	0	0
Лабораторные занятия	-	-	-	-	-
<i>из них: в форме практической подготовки</i>	-	-	-	-	-
Консультации / Иная контактная работа	4	0	2	0	2
<i>из них: в форме практической подготовки</i>	0	0	0	0	0
Самостоятельная работа обучающихся	234	64	53	64	53
Контроль промежуточной аттестации	18		9		9
Форма промежуточной аттестации			Экза мен		Экза мен
ОБЪЕМ ДИСЦИПЛИНЫ (МОДУЛЯ) В ЧАСАХ	288	72	72	72	72

2.2. Учебно-тематический план дисциплины (модуля)

Очной формы обучения

Раздел, тема	Виды учебной работы, академических часов										
	Всего	Самостоятельная работа	Контактная работа обучающихся с педагогическими работниками								
			Всего	Лекционные занятия	из них: в форме практической подготовки	Практические занятия	из них: в форме практической подготовки	Лабораторные занятия	из них: в форме практической подготовки	Консультации / Иная контактная работа	из них: в форме практической подготовки
Модуль 1 (Семестр 7)											
Раздел 1. Курортное дело в системе здравоохранения и лечебно-оздоровительном туризме	31	13	18	6	0	12	0	-	-	0	0
Тема 1.1 Лечебно-оздоровительный туризм	14	6	8	2	0	6	0	-	-	0	0
Тема 1.2 Курортное дело в системе здравоохранения РФ	17	7	10	4	0	6	0	-	-	0	0
Раздел 2. Рекреационные основы курортного дела	31	13	18	6	0	12	0	-	-	0	0
Тема 2.1 Туристско-рекреационные ресурсы	14	6	8	2	0	6	0	-	-	0	0
Тема 2.2 Предприятия санаторно-курортной сферы	17	7	10	4	0	6	0	-	-	0	0
Раздел 3. Курортно-рекреационные ресурсы России	31	13	18	6	0	12	0	-	-	0	0
Тема 3.1 Природные лечебные ресурсы России	14	6	8	2	0	6	0	-	-	0	0
Тема 3.2 Охрана природных лечебных ресурсов	17	7	10	4	0	6	0	-	-	0	0

Раздел, тема	Виды учебной работы, академических часов										
	Всего	Самостоятельная работа	Контактная работа обучающихся с педагогическими работниками								
			Всего	Лекционные занятия	из них: в форме практической подготовки	Практические занятия	из них: в форме практической подготовки	Лабораторные занятия	из них: в форме практической подготовки	Консультации / Иная контактная работа	из них: в форме практической подготовки
Раздел 4. Виды санаторно-курортных организаций	33	15	20	6	0	12	0	-	-	0	0
Тема 4.1 Классификация санаторно-курортных организаций	16	8	8	2	0	6	0	-	-	0	0
Тема 4.2 Конкурентоспособность санаторно-курортной организации	17	7	10	4	0	6	0	-	-	0	0
Контроль промежуточной аттестации (час)	18										
<i>Форма промежуточной аттестации (указать)</i>	Экзамен										
Общий объем, часов	144	54	72	24	0	48	0	-	-	0	0
Модуль 2 (семестр 8)											
Раздел 5. Правовое регулирование деятельности санаторно-курортных организаций	31	13	18	6	0	12	0	-	-	0	0

Раздел, тема	Виды учебной работы, академических часов										
	Всего	Самостоятельная работа	Контактная работа обучающихся с педагогическими работниками								
			Всего	Лекционные занятия	из них: в форме практической подготовки	Практические занятия	из них: в форме практической подготовки	Лабораторные занятия	из них: в форме практической подготовки	Консультации / Иная контактная работа	из них: в форме практической подготовки
Тема 5.1 Лицензирование и сертификация Санаторно-курортных услуг.	14	6	8	2	0	6	0	-	-	0	0
Тема 5.2 Правовое регулирование отношений в санаторно-курортной сфере.	17	7	10	4	0	6	0	-	-	0	0
Раздел 6. Деятельность санаторно-оздоровительных организаций. Бизнес-планирование и особенности в СКД	31	13	18	6	0	12	0	-	-	0	0
Тема 6.1 Система санаторно-оздоровительной организации	14	6	8	2	0	6	0	-	-	0	0
6.2 Бизнес планирование в санаторно-курортных организациях	17	7	10	4	0	6	0	-	-	0	0
Раздел 7 Рынок санаторно-оздоровительных услуг. Роль и значение маркетинговой	31	13	18	6	0	12	0	-	-	0	0

Раздел, тема	Виды учебной работы, академических часов										
	Всего	Самостоятельная работа	Контактная работа обучающихся с педагогическими работниками								
			Всего	Лекционные занятия	из них: в форме практической подготовки	Практические занятия	из них: в форме практической подготовки	Лабораторные занятия	из них: в форме практической подготовки	Консультации / Иная контактная работа	из них: в форме практической подготовки
деятельности, Реализация бизнес-планов.											
Тема 7.1 Ценообразование в санаторно-оздоровительных организациях.	14	6	8	2	0	6	0	-	-	0	0
Тема 7.2 Маркетинговая деятельность в санаторно-курортных организациях.	17	7	10	4	0	6	0	-	-	0	0
Раздел 8. Актуальные аспекты в санаторно-курортном деле. Современное состояние СКД в России. Инновации, проекты, будущее.	33	15	20	6	0	12	0	-	-	0	0
Тема 8.1 Инновации в санаторно-курортном деле как антикризисные меры.	16	8	8	2	0	6	0	-	-	0	0
Тема 8.2 Проблемы деятельности санаторно-оздоровительных организаций в современный период.	17	7	10	4	0	6	0	-	-	0	0

Раздел, тема	Виды учебной работы, академических часов										
	Всего	Самостоятельная работа	Контактная работа обучающихся с педагогическими работниками								
			Всего	Лекционные занятия <i>из них: в форме практической подготовки</i>	Практические занятия <i>из них: в форме практической подготовки</i>	Лабораторные занятия <i>из них: в форме практической подготовки</i>	Консультации / Иная контактная работа <i>из них: в форме практической подготовки</i>				
Контроль промежуточной аттестации (час)	18										
<i>Форма промежуточной аттестации (указать)</i>	Экзамен										
Общий объем, часов	144	54	72	24	0	48	0	-	-	0	0
Общий объем, часов	288	108	144	48	0	96	0	-	-	0	0

Очно-заочная форма

Раздел, тема	Виды учебной работы, академических часов										
	Всего	Самостоятельная работа	Контактная работа обучающихся с педагогическими работниками								
			Всего	Лекционные занятия <i>из них: в форме практической подготовки</i>	Практические занятия <i>из них: в форме практической подготовки</i>	Лабораторные занятия <i>из них: в форме практической подготовки</i>	Консультации / Иная контактная работа <i>из них: в форме практической подготовки</i>				
Модуль 1 (Семестр 8)											

Раздел, тема	Виды учебной работы, академических часов										
	Всего	Самостоятельная работа	Контактная работа обучающихся с педагогическими работниками								
			Всего	Лекционные занятия	из них: в форме практической подготовки	Практические занятия	из них: в форме практической подготовки	Лабораторные занятия	из них: в форме практической подготовки	Консультации / Иная контактная работа	из них: в форме практической подготовки
Раздел 1. Курортное дело в системе здравоохранения и лечебно-оздоровительном туризме	31	19	12	4	0	8	0	-	-	0	0
Тема 1.1 Лечебно-оздоровительный туризм	15	9	6	2	0	4	0	-	-	0	0
Тема 1.2 Курортное дело в системе здравоохранения РФ	16	10	6	2	0	4	0	-	-	0	0
Раздел 2. Рекреационные основы курортного дела	31	19	12	4	0	8	0	-	-	0	0
Тема 2.1 Туристско-рекреационные ресурсы	15	9	6	2	0	4	0	-	-	0	0
Тема 2.2 Предприятия санаторно-курортной сферы	16	10	6	2	0	4	0	-	-	0	0
Раздел 3. Курортно-рекреационные ресурсы России	31	19	12	4	0	8	0	-	-	0	0
Тема 3.1 Природные лечебные ресурсы России	15	9	6	2	0	4	0	-	-	0	0
Тема 3.2 Охрана природных лечебных ресурсов	16	10	6	2	0	4	0	-	-	0	0
Раздел 4. Виды санаторно-курортных организаций	31	19	12	4	0	8	0	-	-	0	0

Раздел, тема	Виды учебной работы, академических часов										
	Всего	Самостоятельная работа	Контактная работа обучающихся с педагогическими работниками								
			Всего	Лекционные занятия	из них: в форме практической подготовки	Практические занятия	из них: в форме практической подготовки	Лабораторные занятия	из них: в форме практической подготовки	Консультации / Иная контактная работа	из них: в форме практической подготовки
Тема 4.1 Классификация санаторно-курортных организаций	15	9	6	2	0	4	0	-	-	0	0
Тема 4.2 Конкурентоспособность санаторно-курортной организации	16	10	6	2	0	4	0	-	-	0	0
Контроль промежуточной аттестации (час)	20										0
Общий объем, часов	144	76	48	16	0	32	0	-	-	0	0
Модуль 2 (9 семестр)											
Раздел 5. Правовое регулирование деятельности санаторно-курортных организаций	31	19	12	4	0	8	0	-	-	0	0
Тема 5.1 Лицензирование и сертификация Санаторно-курортных услуг.	15	9	6	2	0	4	0	-	-	0	0
Тема 5.2 Правовое регулирование отношений в санаторно-курортной сфере.	16	10	6	2	0	4	0	-	-	0	0
Раздел 6. Деятельность санаторно-	31	19	12	4	0	8	0	-	-	0	0

Раздел, тема	Виды учебной работы, академических часов										
	Всего	Самостоятельная работа	Контактная работа обучающихся с педагогическими работниками								
			Всего	Лекционные занятия	из них: в форме практической подготовки	Практические занятия	из них: в форме практической подготовки	Лабораторные занятия	из них: в форме практической подготовки	Консультации / Иная контактная работа	из них: в форме практической подготовки
оздоровительных организаций. Бизнес-планирование и особенности в СКД											
Тема 6.1 Система санаторно-оздоровительной организации	15	9	6	2	0	4	0	-	-	0	0
6.2 Бизнес планирование в санаторно-курортных организациях	16	10	6	2	0	4	0	-	-	0	0
Раздел 7 Рынок санаторно-оздоровительных услуг. Роль и значение маркетинговой деятельности, Реализация бизнес-планов.	31	19	12	4	0	8	0	-	-	0	0
Тема 7.1 Ценообразование в санаторно-оздоровительных организациях.	15	9	6	2	0	4	0	-	-	0	0
Тема 7.2 Маркетинговая деятельность в санаторно-курортных организациях.	16	10	6	2	0	4	0	-	-	0	0
Раздел 8. Актуальные аспекты в санаторно-курортном деле. Современное состояние СКД в России. Инновации, проекты, будущее.	31	19	12	4	0	8	0	-	-	0	0

Раздел, тема	Виды учебной работы, академических часов										
	Всего	Самостоятельная работа	Контактная работа обучающихся с педагогическими работниками								
			Всего	Лекционные занятия	из них: в форме практической подготовки	Практические занятия	из них: в форме практической подготовки	Лабораторные занятия	из них: в форме практической подготовки	Консультации / Иная контактная работа	из них: в форме практической подготовки
Тема 8.1 Инновации в санаторно-курортном деле как антикризисные меры.	15	9	6	2	0	4	0	-	-	0	0
Тема 8.2 Проблемы деятельности санаторно-оздоровительных организаций в современный период.	16	10	6	2	0	4	0	-	-	0	0
Форма промежуточной аттестации (указать)	зачет										
Контроль промежуточной аттестации (час)	20										0
Общий объем, часов	144	76	48	16	0	32	0	-	-		0
Общий объем, часов	288	152	96	32	0	64	0	-	-		0

Заочной формы обучения

Раздел, тема	Виды учебной работы, академических часов										
	Всего	Самостоятельная работа	Контактная работа обучающихся с педагогическими работниками								
			Всего	Лекционные занятия	из них: в форме практической подготовки	Практические занятия	из них: в форме практической подготовки	Лабораторные занятия	из них: в форме практической подготовки	Консультации / Иная контактная работа	из них: в форме практической подготовки
Модуль 1 (Курс 4 Сессии 3)											
Раздел 1. Курортное дело в системе здравоохранения и лечебно-оздоровительном туризме	36	32	4	4	0	0	0	-	-	0	0
Тема 1.1 Лечебно-оздоровительный туризм	18	16	2	2	0	0	0	-	-	0	0
Тема 1.2 Курортное дело в системе здравоохранения РФ	18	16	2	2	0	0	0	-	-	0	0
Раздел 2. Рекреационные основы курортного дела	36	32	4	4	0	0	0	-	-	0	0
Тема 2.1 Туристско-рекреационные ресурсы	18	16	2	2	0	0	0	-	-	0	0
Тема 2.2 Предприятия санаторно-курортной сферы	18	16	2	2	0	0	0	-	-	0	0
Модуль 1 (Курс 4 Сессии 4)											
Раздел 3. Курортно-рекреационные ресурсы России	34	30	4	0	0	4	0	-	-	0	0
Тема 3.1 Природные лечебные ресурсы России	17	15	2	0	0	2	0	-	-	0	0

Раздел, тема	Виды учебной работы, академических часов										
	Всего	Самостоятельная работа	Контактная работа обучающихся с педагогическими работниками								
			Всего	Лекционные занятия	из них: в форме практической подготовки	Практические занятия	из них: в форме практической подготовки	Лабораторные занятия	из них: в форме практической подготовки	Консультации / Иная контактная работа	из них: в форме практической подготовки
Тема 3.2 Охрана природных лечебных ресурсов	17	15	2	0	0	2	0	-	-	0	0
Раздел 4. Виды санаторно-курортных организаций	29	23	4	0	0	4	0	-	-	0	0
Тема 4.1 Классификация санаторно-курортных организаций	14	12	2	0	0	2	0	-	-	0	0
Тема 4.2 Конкурентоспособность санаторно-курортной организации	15	11	4	0	0	2	0	-	-	2	0
Контроль промежуточной аттестации (час)	9										
Общий объем, часов	144	117	16	8	0	8	0	-	-	2	0
Модуль 2 (курс 5 сессия 1)											
Раздел 5. Правовое регулирование деятельности санаторно-курортных организаций	36	32	4	4	0	0	0	-	-	0	0

Раздел, тема	Виды учебной работы, академических часов										
	Всего	Самостоятельная работа	Контактная работа обучающихся с педагогическими работниками								
			Всего	Лекционные занятия	из них: в форме практической подготовки	Практические занятия	из них: в форме практической подготовки	Лабораторные занятия	из них: в форме практической подготовки	Консультации / Иная контактная работа	из них: в форме практической подготовки
Тема 5.1 Лицензирование и сертификация Санаторно-курортных услуг.	18	16	2	2	0	0	0	-	-	0	0
Тема 5.2 Правовое регулирование отношений в санаторно-курортной сфере.	18	16	2	2	0	0	0	-	-	0	0
Раздел 6. Деятельность санаторно-оздоровительных организаций. Бизнес-планирование и особенности в СКД	36	32	4	4	0	0	0	-	-	0	0
Тема 6.1 Система санаторно-оздоровительной организации	18	16	2	2	0	0	0	-	-	0	0
6.2 Бизнес планирование в санаторно-курортных организациях	18	16	2	2	0	0	0	-	-	0	0
Модуль 2 (курс 5 сессия 2)											
Раздел 7 Рынок санаторно-оздоровительных услуг.	34	30	4	0	0	4	0	-	-	0	0

Раздел, тема	Виды учебной работы, академических часов										
	Всего	Самостоятельная работа	Контактная работа обучающихся с педагогическими работниками								
			Всего	Лекционные занятия	из них: в форме практической подготовки	Практические занятия	из них: в форме практической подготовки	Лабораторные занятия	из них: в форме практической подготовки	Консультации / Иная контактная работа	из них: в форме практической подготовки
Роль и значение маркетинговой деятельности, Реализация бизнес-планов.											
Тема 7.1 Ценообразование в санаторно-оздоровительных организациях.	17	15	2	0	0	2	0	-	-	0	0
Тема 7.2 Маркетинговая деятельность в санаторно-курортных организациях.	17	15	2	0	0	2	0	-	-	0	0
Раздел 8. Актуальные аспекты в санаторно-курортном деле. Современное состояние СКД в России. Инновации, проекты, будущее.	29	23	4	0	0	4	0	-	-	0	0
Тема 8.1 Инновации	14	12	2	0	0	2	0	-	-	0	0

Раздел, тема	Виды учебной работы, академических часов										
	Всего	Самостоятельная работа	Контактная работа обучающихся с педагогическими работниками								
			Всего	Лекционные занятия	из них: в форме практической подготовки	Практические занятия	из них: в форме практической подготовки	Лабораторные занятия	из них: в форме практической подготовки	Консультации / Иная контактная работа	из них: в форме практической подготовки
в санаторно-курортном деле как антикризисные меры.											
Тема 8.2 Проблемы деятельности санаторно-оздоровительных организаций в современный период.	15	11	4	0	0	2	0	-	-	2	0
Контроль промежуточной аттестации (час)	9										
Общий объем, часов	144	117	16	8	0	8	0	-	-	2	0
Общий объем, часов	288	234	32	16	0	16	0	-	-	4	0

2.3. Содержание дисциплины (модуля)

Раздел 1. Курортное дело в системе здравоохранения и лечебно-оздоровительном туризме

Перечень изучаемых элементов содержания

- Понятие о курортном деле и курортологии.
- Место санаторно-курортного комплекса в сфере оказания услуг населению Российской Федерации. Взаимосвязь курортного дела с другими видами деятельности.
 - Курортные факторы: понятие, классификация, возможности использования в лечебных и оздоровительных целях.
 - Лечебный и оздоровительный туризм, современное состояние и особенности. Характеристика мировых курортов.

Тема 1.1. Лечебно-оздоровительный туризм

Перечень изучаемых элементов содержания

- Понятие о курортном деле и курортологии.
- Место санаторно-курортного комплекса в сфере оказания услуг населению Российской Федерации. Взаимосвязь курортного дела с другими видами деятельности.

Тема 1.2 Курортное дело в системе здравоохранения РФ

Перечень изучаемых элементов содержания

- Курортные факторы: понятие, классификация, возможности использования в лечебных и оздоровительных целях.
- Лечебный и оздоровительный туризм, современное состояние и особенности. Характеристика мировых курортов.

ЗАДАНИЯ К ПРАКТИЧЕСКИМ ЗАНЯТИЯМ РАЗДЕЛА 1

Тема практического занятия: Курортное дело в системе здравоохранения РФ

Форма практического задания: реферат

Темы рефератов

1. Сущность и задачи курортного дела
2. Место санаторно-курортного комплекса в сфере оказания услуг населению Российской Федерации.
3. Взаимосвязь курортного дела с другими видами деятельности.
4. Курортные факторы: понятие, классификация, возможности использования в лечебных и оздоровительных целях.
5. Лечебный и оздоровительный туризм. Основные типы курортов
6. Понятие индустрии здоровья
7. Система организации здравоохранения в России.
8. Взаимодействие организма с окружающей средой. Биосоциальные аспекты здоровья и болезней.
9. Состояние здоровья взрослого и детского населения России.
10. Сущность и составляющие современной курортной медицины
11. Понятие восстановительной медицины
12. Сохранение и восстановление здоровья здоровых
13. Реабилитационный потенциал и система реабилитации на курорте

РУБЕЖНЫЙ КОНТРОЛЬ К РАЗДЕЛУ 1

форма рубежного контроля – контрольная работа.

Примерные вопросы:

1. Курортное дело и курортология.
2. Санаторно-курортного комплекс в сфере оказания услуг населению Российской Федерации.
3. Взаимосвязь курортного дела с другими видами деятельности.
4. Курортные факторы: понятие, классификация, возможности использования в лечебных и оздоровительных целях.

5. Лечебный и оздоровительный туризм, современное состояние и особенности.
6. Характеристика мировых курортов.
7. Определите сущность и содержание курортной деятельности.
8. Формы курортной деятельности вы знаете?
9. Санаторно-курортный комплекс и какова его структура?

РАЗДЕЛ 2. Рекреационные основы курортного дела

Перечень изучаемых элементов содержания

Классификация туристско-рекреационных ресурсов. Природные ресурсы как основа развития санаторно-курортной деятельности. Экономические ресурсы предприятий санаторно-курортной сферы. Трудовые ресурсы и корпоративная культура в сфере санаторно-курортного обслуживания.

Тема 2.1 Туристско-рекреационные ресурсы

Перечень изучаемых элементов содержания

Классификация туристско-рекреационных ресурсов. Природные ресурсы как основа развития санаторно-курортной деятельности.

Тема 2.2 Предприятия санаторно-курортной сферы

Перечень изучаемых элементов содержания

Экономические ресурсы предприятий санаторно-курортной сферы. Трудовые ресурсы и корпоративная культура в сфере санаторно-курортного обслуживания.

ЗАДАНИЯ К ПРАКТИЧЕСКИМ ЗАНЯТИЯМ РАЗДЕЛА 2

Тема практического занятия: Предприятия санаторно-курортной сферы

Форма практического задания: реферат

Темы рефератов

1. Формирование принципов защиты природно-климатических факторов и их использование в оздоровительных целях в античном мире.
2. Особенности развития курортного дела в Европе и Азии.
3. Формирование первых «народных» курортов и их упадок в период Средневековья. Новый этап развития курортов в Европе.
4. Роль Петра I в развитии курортного дела в России.
5. История российских курортов в начале XX в. и в период до 1914 г.
6. Развитие курортов в годы Великой Отечественной войны и в период послевоенного восстановления и развития народного хозяйства.
7. Советский этап развития курортного дела.
8. Современный этап развития курортного дела, характеристика, особенности
9. Курортно-рекреационные ресурсы, свойства, происхождение, назначение.

РУБЕЖНЫЙ КОНТРОЛЬ К РАЗДЕЛУ 2

форма рубежного контроля – контрольная работа.

Примерные вопросы:

1. Классификация туристско-рекреационных ресурсов
2. Природные ресурсы как основа развития санаторно-курортной деятельности.
3. Экономические ресурсы предприятий санаторно-курортной сферы.
4. Трудовые ресурсы и корпоративная культура в сфере санаторно-курортного обслуживания
5. Туристско-рекреационные ресурсы.
6. Возобновляемые природные ресурсы?
7. Заменяемые природные ресурсы?
8. Какие ресурсы относятся к антропогенным?

РАЗДЕЛ 3. Курортно-рекреационные ресурсы России

Перечень изучаемых элементов содержания

Понятие, свойства, состав и основные характеристики курортно-рекреационных ресурсов. Природные лечебные ресурсы России. Охрана природных лечебных ресурсов. Рекреационное районирование, рекреационные зоны, особенности и возможности использования

Тема 3.1 Природные лечебные ресурсы России

Перечень изучаемых элементов содержания

Понятие, свойства, состав и основные характеристики курортно-рекреационных ресурсов. Природные лечебные ресурсы России.

Тема 3.2 Охрана природных лечебных ресурсов

Перечень изучаемых элементов содержания

Охрана природных лечебных ресурсов. Рекреационное районирование, рекреационные зоны, особенности и возможности использования

ЗАДАНИЯ К ПРАКТИЧЕСКИМ ЗАНЯТИЯМ РАЗДЕЛА 3

Тема практического занятия: Охрана природных лечебных ресурсов

Форма практического задания:; реферат

Темы рефератов

1. Курортно-рекреационные ресурсы Российской Федерации.
2. Курорты Российской Федерации в общей системе здравоохранения и туризма.
3. Система рекреационных организаций в современных условиях.
4. Организация оздоровления детей на современном курорте.
5. Социально-экономическая эффективность санитарно-курортного оздоровления.
6. Курортная инфраструктура, основные заделы, особенности функционирования.

РУБЕЖНЫЙ КОНТРОЛЬ К РАЗДЕЛУ 3

форма рубежного контроля – контрольная работа.

Примерные вопросы:

1. Понятие, свойства, состав и основные характеристики курортно-рекреационных ресурсов.
2. Природные лечебные ресурсы России

3. Охрана природных лечебных ресурсов
4. Рекреационное районирование, рекреационные зоны, особенности и возможности использования
5. Рекреационное районирование, критерии формирования и использования различных типов рекреационных систем.
6. Рекреационные зоны Российской Федерации и экономическое районирование, и зонирование курортно-рекреационного потенциала Российской Федерации, их отличие.
7. Минеральные воды, происхождение, использование в оздоровительных целях.
8. Минеральные воды, классификация, использование для внутреннего применения.
9. Лечебные грязи, происхождение, классификация. Особенности применения.
10. Климатотерапия, классификация, общие принципы действия, организация в условиях курортного оздоровления.
11. Климат, погода, медицинская климатология, механизм действия погодных факторов на организм.
12. Метеотропные реакции, их профилактика в условиях санаторно-курортного оздоровления.
13. Аэротерапия, виды, механизмы действия, использование в санаторно-курортном оздоровлении, особенности дозирования.
14. Гелиотерапия, воды, механизм действия, принципы организации в теплый и холодный период года.
15. Понятие о ландшафтной рекреологии,

РАЗДЕЛ 4. Виды санаторно-курортных организаций

Перечень изучаемых элементов содержания

Классификация услуг санаторно-курортных организаций. Специализация санаторно-курортных организаций. Рекреационные зоны России. Конкуренция в лечебно-оздоровительном туризме. Качество лечебно-оздоровительных услуг, оказываемых санаторно-курортными организациями.

Тема 4.1 Классификация санаторно-курортных организаций

Перечень изучаемых элементов содержания

Классификация услуг санаторно-курортных организаций. Специализация санаторно-курортных организаций. Рекреационные зоны России.

Тема 4.2 Конкуренентоспособность санаторно-курортной организации

Перечень изучаемых элементов содержания

Конкуренция в лечебно-оздоровительном туризме. Качество лечебно-оздоровительных услуг, оказываемых санаторно-курортными организациями.

ЗАДАНИЯ К ПРАКТИЧЕСКИМ ЗАНЯТИЯМ РАЗДЕЛА 4

Тема практического занятия: Конкурентоспособность санаторно-курортной организации

Форма практического задания:; реферат

1. Классификация санаторно-курортных организаций.
2. Классификация лечебно-оздоровительных предприятий.
3. Оценка качества услуг санаторно-курортных организаций.
4. Анализ конкурентных преимуществ санаторно-курортных организаций Краснодарского края.
5. Анализ конкурентных преимуществ санаторно-курортных организаций Алтайского края.
6. Анализ конкурентных преимуществ санаторно-курортных организаций Поволжья.
7. Анализ конкурентных преимуществ санаторно-курортных организаций Урала.
8. Анализ конкурентных преимуществ санаторно-курортных организаций Кавказа.
9. Анализ конкурентных преимуществ санаторно-курортных организаций Сибири.
10. Анализ конкурентных преимуществ санаторно-курортных организаций Дальнего Востока.

Темы рефератов

РУБЕЖНЫЙ КОНТРОЛЬ К РАЗДЕЛУ 4

форма рубежного контроля – контрольная работа.

Примерные вопросы:

1. Услуги, оказываемые в санаторно-курортных организациях.
2. Используемые медицинские технологии.
3. Ценообразование услуг санаторно-курортных.
4. Медицинская деятельность санаторно-курортных организаций.
5. Государственное регулирование санаторно-курортных организаций.
6. Типы конкурентных преимуществ.

РАЗДЕЛ 5. Правовое регулирование деятельности санаторно-курортных организаций

Перечень изучаемых элементов содержания

Лицензирование и сертификация Санаторно-курортных услуг
Правовое регулирование отношений в санаторно-курортной сфере. Некоторые проблемы законодательства в сфере реализации санаторно-курортного продукта. Лицензирование, стандартизация и сертификация санаторно-курортных услуг.

Тема 5.1 Лицензирование и сертификация Санаторно-курортных услуг.

Перечень изучаемых элементов содержания

Лицензирование и сертификация Санаторно-курортных услуг. Лицензирование, стандартизация и сертификация санаторно-курортных услуг.

Тема 5.2 Правовое регулирование отношений в санаторно-курортной сфере.

Перечень изучаемых элементов содержания

Правовое регулирование отношений в санаторно-курортной сфере. Некоторые проблемы законодательства в сфере реализации санаторно-курортного продукта.

ЗАДАНИЯ К ПРАКТИЧЕСКИМ ЗАНЯТИЯМ РАЗДЕЛА 5

Тема практического занятия: Правовое регулирование отношений в санаторно-курортной сфере.

Форма практического задания: реферат

Темы рефератов

1. Лицензирование и сертификация Санаторно-курортных услуг
2. Правовое регулирование отношений в санаторно-курортной сфере.
3. Некоторые проблемы законодательства в сфере реализации санаторно-курортного продукта. Лицензирование, стандартизация и сертификация санаторно-курортных услуг.
4. Экологический и санитарно-гигиенический контроль на курорте, законодательные документы.
5. Требования к лечебно-оздоровительным местностям и курортам.
6. Основные законодательные документы, регламентирующие деятельность курортов.
7. Лицензирование и сертификация санаторно-курортных услуг. Нормативно-техническое обеспечение уровня качества сервисного обслуживания на курорте.
8. Управление курортным делом на различных уровнях.
9. Государственное регулирование курортного дела в Российской Федерации.

РУБЕЖНЫЙ КОНТРОЛЬ К РАЗДЕЛУ 5

форма рубежного контроля – контрольная работа.

Примерные вопросы:

1. Назовите основные законодательные документы, регулирующие курортную деятельность.
2. Назовите основные положения обеспечения населения РФ санаторно-курортной помощью.
3. В чем заключаются основные проблемные вопросы продажи путевок и заключения договоров?
4. Какие вы знаете стандарты в санаторно-курортной отрасли?
5. Что такое сертификация?
6. В чем состоят задачи лицензирования и сертификации в санаторно-курортной сфере?
7. Что такое лицензия?
8. Назовите особенности Системы добровольной сертификации услуг по санаторно-курортному лечению.

РАЗДЕЛ 6. Деятельность санаторно-оздоровительных организаций. Бизнес-планирование и особенности в СКД

Перечень изучаемых элементов содержания

Санаторно-оздоровительная организация как система. Особенности деятельности санаторно-оздоровительной организации. Структура бизнес-плана. Особенности бизнес-плана в сфере услуг. Программы реализации бизнес-планов, источники финансирования. Подготовительный этап: сбор информации, оценка направлений исследований; Этап разработки бизнес-плана: анализ возможных рисков, формулирование предупреждающих действий. Этап реализации бизнес-плана: корректирующие действия по выполнению плана предприятия.

Тема 6.1 Система санаторно-оздоровительной организации.

Перечень изучаемых элементов содержания

Санаторно-оздоровительная организация как система. Особенности деятельности санаторно-оздоровительной организации. Структура бизнес-плана. Особенности бизнес-плана в сфере услуг. Программы реализации бизнес-планов, источники финансирования.

Тема 6.2 Бизнес-планирование в санаторно-курортных организациях.

Перечень изучаемых элементов содержания

Подготовительный этап: сбор информации, оценка направлений исследований; Этап разработки бизнес-плана: анализ возможных рисков, формулирование предупреждающих действий. Этап реализации бизнес-плана: корректирующие действия по выполнению плана предприятия.

ЗАДАНИЯ К ПРАКТИЧЕСКИМ ЗАНЯТИЯМ РАЗДЕЛА 6

Тема практического занятия: Бизнес-планирование в санаторно-курортных организациях.

Форма практического задания: реферат

1. Экономические ресурсы предприятий санаторно-курортной сферы.
2. Трудовые ресурсы и корпоративная культура в сфере санаторно-курортного обслуживания
3. Туристская рента?
4. Проведение оценки качества туристско-рекреационных ресурсов?
5. Подразделение основных фондов?
6. Виды стоимости основных средств?
7. Амортизация и методика ее расчета?
8. Ресурсы необходимы для функционирования санатория?
9. Модели финансового учета персонала?
10. Элементы корпоративной культуры?
11. Бизнес-планирование на предприятиях санаторно-оздоровительного типа.

РУБЕЖНЫЙ КОНТРОЛЬ К РАЗДЕЛУ 6

форма рубежного контроля – контрольная работа.

Примерные вопросы:

1. Расчет эффективности вложений средств в конкретный инвестиционный проект при наличии других форм вложения средств с тем же самым уровнем риска.
2. Уровень финансового риска как важный показатель деятельности предприятия кредитора.
3. Анализ финансовой отчетности с помощью финансовых коэффициентов.
4. Влияние заемных средств на деятельность предприятия.

5. Возможность привлечения денежных средств и рынок капитала.
6. Противоречия между акционерами и управляющими (менеджерами) в крупных компаниях.
7. Каковы основные источники финансовых ресурсов предприятия?
8. Что такое норма рентабельности и норма доходности?
9. Какова классификация видов инвестиций по критерию «объект инвестиций».
10. Как проводится оценка потока платежей инвестиционного проекта с учетом и без учета дисконтирования?

РАЗДЕЛ 7. Рынок санаторно-оздоровительных услуг. Роль и значение маркетинговой деятельности, реализация бизнес-планов.

Перечень изучаемых элементов содержания

Рынок санаторно-оздоровительных услуг, его особенности.
Специфика ценообразования санаторно-оздоровительных услуг.
Баланс спроса и предложения на рынке санаторно-оздоровительных услуг.
Проблемы санаторно-оздоровительных организаций в рыночных условиях.
Мониторинг санаторно-оздоровительных услуг в современных условиях.
Санаторно-оздоровительные организации.
Вопросы реализации бизнес-планов

Тема 7.1 Ценообразование в санаторно-оздоровительных организациях.

Перечень изучаемых элементов содержания

Рынок санаторно-оздоровительных услуг, его особенности.
Специфика ценообразования санаторно-оздоровительных услуг.
Баланс спроса и предложения на рынке санаторно-оздоровительных услуг.

Тема 7.2 Маркетинговая деятельность в санаторно-курортных организациях.

Перечень изучаемых элементов содержания

Проблемы санаторно-оздоровительных организаций в рыночных условиях.
Мониторинг санаторно-оздоровительных услуг в современных условиях.
Санаторно-оздоровительные организации.
Вопросы реализации бизнес-планов

ЗАДАНИЯ К ПРАКТИЧЕСКИМ ЗАНЯТИЯМ РАЗДЕЛА 7

Тема практического занятия: Маркетинговая деятельность в санаторно-курортных организациях.

Форма практического задания: круглый стол (дискуссия)

1. Лечебный и оздоровительный туризм, современное состояние и особенности.
2. Роль и значение лечебно-оздоровительных услуг в отдыхе и путешествиях
3. Роль и значение НИИ курортологии в санаторно-оздоровительной деятельности
4. Проблемы обеспечения санаторно-оздоровительным отдыхом для социальных категорий населения
5. Выделить наиболее сложные элементы в структуре бизнес-планов для санаторно-оздоровительных организаций

РУБЕЖНЫЙ КОНТРОЛЬ К РАЗДЕЛУ 7

форма рубежного контроля – Компьютерное тестирование.

Примерные вопросы:

1. Бизнес-план создания и развития предприятия разрабатывается на период:

- а) 1-5 лет;
- б) 5-10 лет;
- в) 5-15 лет;
- г) 0,5-1 год.

2. Бизнес-план создания предприятия:

- а) может не разрабатываться;
- б) является обязательным для разработки документом;
- в) подлежит обязательной государственной регистрации;
- г) является частью устава предприятия.

3. Наиболее правильный выбор

Бизнес-планирование характерно для:

- а) всех предприятий, функционирующих в условиях рыночной экономики;
- б) крупных предприятий, функционирующих в условиях рынка;
- в) начинающих предпринимателей;
- г) успешных предпринимателей.

4. Бизнес-планирование осуществляется:

- а) на всех стадиях жизненного цикла предприятия;
- б) только на стадиях создания и развития предприятия;
- в) только на стадии ликвидации предприятия;
- г) только на стадии создания предприятия.

5. Множественный выбор

Планирование – это:

- а) одна из функций менеджмента;
- б) процесс разработки плана;
- в) детализация процесса достижения цели;
- г) план.

6. К основным принципам бизнес-планирования относится принцип:

- а) гибкости;
- б) оптимальности;
- в) научности;
- г) Тейлора.

РАЗДЕЛ 8. Актуальные аспекты в санаторно-курортном деле. Современное состояние СКД в России. Инновации, проекты, будущее.

Перечень изучаемых элементов содержания

Проблемы деятельности санаторно-оздоровительных организаций в современный период (социальный и экономический кризисы)

Роль и значение инноваций как антикризисное управление.

Проектная деятельность санаторно-оздоровительных организаций в системе управления персоналом.

Способы привлечения финансовых средств (государственных, частных).

Тема 8.1 Инновации в санаторно-курортном деле как антикризисные меры.

Перечень изучаемых элементов содержания

Проблемы деятельности санаторно-оздоровительных организаций в современный период (социальный и экономический кризисы)

Роль и значение инноваций как антикризисное управление.

Тема 8.2 Проблемы деятельности санаторно-оздоровительных организаций в современный период.

Перечень изучаемых элементов содержания

Проектная деятельность санаторно-оздоровительных организаций в системе управления персоналом.

Способы привлечения финансовых средств (государственных, частных).

ЗАДАНИЯ К ПРАКТИЧЕСКИМ ЗАНЯТИЯМ РАЗДЕЛА 8

Тема практического занятия: Маркетинговая деятельность в санаторно-курортных организациях.

Форма практического задания: эссе

Примерная тема:

1. Санаторно-курортное дело в России: состояние, проблемы и перспективы
2. Обзор санаторно-курортной деятельности по статистическим данным.
3. Преимущества и недостатки санаторно-курортной деятельности в период кризисов (COVID)
4. Маркетинговая деятельность в санаторно-оздоровительной организации, ее особенности
5. Возможности и ограничения в санаторно-оздоровительной деятельности в решении проблем сезонности
6. Рыночные условия деятельности санаторно-оздоровительных организаций: проблемы спроса, перспективы

РУБЕЖНЫЙ КОНТРОЛЬ К РАЗДЕЛУ 8

форма рубежного контроля – Контрольная работа.

Примерные вопросы:

1. Особенности бизнес-планирования в санаторно-курортной деятельности в России
2. Проблемы в бизнес-планировании в санаторно-курортной деятельности в России
3. Роль и значение ФСС в деятельности санаторно-оздоровительных организаций
4. Методы снижения влияния фактора сезонности в санаторно-оздоровительных организациях
5. Совершенствование методов управления в политике клиентоориентированного обслуживания
6. Санаторно-курортная деятельность и ее роль в туристской индустрии
7. Санаторно-оздоровительные услуги в структуре платных услуг (по статистическим данным)
8. Возможности и ограничения санаторно-курортной деятельности для социальных категорий населения (социальный туризм)

**РАЗДЕЛ 3. УЧЕБНО-МЕТОДИЧЕСКОЕ ОБЕСПЕЧЕНИЕ
САМОСТОЯТЕЛЬНОЙ РАБОТЫ ОБУЧАЮЩИХСЯ ПО ДИСЦИПЛИНЕ
(МОДУЛЮ)**

3.1. Виды самостоятельной работы обучающихся по дисциплине (модулю)

Очной формы обучения

Раздел, тема	Количество часов	Вид самостоятельной работы
Модуль 1. (семестр 7)		
Раздел 1. Курортное дело в системе здравоохранения и лечебно-оздоровительном туризме	6	Подготовка реферата
	7	Самостоятельное изучение материала раздела/темы
Раздел 2. Рекреационные основы курортного дела	6	Подготовка реферата
	7	Самостоятельное изучение материала раздела/темы
Раздел 3. Курортно-рекреационные ресурсы России	6	Подготовка реферата
	7	Самостоятельное изучение материала раздела/темы
Раздел 4. Виды санаторно-курортных организаций	8	Подготовка реферата
	7	Самостоятельное изучение материала раздела/темы
Общий объем по модулю/семестру, часов	52	
Модуль 2 (семестр 8)		

Раздел 5. Правовое регулирование деятельности санаторно-курортных организаций	6	Подготовка реферата
	7	Самостоятельное изучение материала раздела/темы
Раздел 6. Деятельность санаторно-оздоровительных организаций. Бизнес-планирование и особенности в СКД	6	Подготовка реферата
	7	Самостоятельное изучение материала раздела/темы
Раздел 7. Рынок санаторно-оздоровительных услуг. Роль и значение маркетинговой деятельности, Реализация бизнес-планов.	6	Подготовка к круглому столу (дискуссии)
	7	Самостоятельное изучение материала раздела/темы
Раздел 8. Актуальные аспекты в санаторно-курортном деле. Современное состояние СКД в России. Инновации, проекты, будущее.	8	Подготовка эссе
	7	Самостоятельное изучение материала раздела/темы
Общий объем по модулю/семестру, часов	52	
Общий объем по дисциплине (модулю), часов	104	

Очно-заочной формы обучения

Раздел, тема	Количество часов	Вид самостоятельной работы
Модуль 1. (семестр 8)		
Раздел 1. Курортное дело в системе здравоохранения и лечебно-оздоровительном туризме	9	Подготовка реферата
	10	Самостоятельное изучение материала раздела/темы
Раздел 2. Рекреационные основы курортного дела	9	Подготовка реферата
	10	Самостоятельное изучение материала раздела/темы
Раздел 3. Курортно-рекреационные ресурсы России	9	Подготовка реферата
	10	Самостоятельное изучение материала раздела/темы
Раздел 4. Виды санаторно-курортных организаций	9	Подготовка реферата
	10	Самостоятельное изучение материала раздела/темы
Общий объем по модулю/семестру, часов	76	
Модуль 2 (семестр 9)		
Раздел 5. Правовое регулирование деятельности	9	Подготовка реферата

санаторно-курортных организаций	10	Самостоятельное изучение материала раздела/темы
Раздел 6. Деятельность санаторно-оздоровительных организаций. Бизнес-планирование и особенности в СКД	9	Подготовка реферата
	10	Самостоятельное изучение материала раздела/темы
Раздел 7. Рынок санаторно-оздоровительных услуг. Роль и значение маркетинговой деятельности, Реализация бизнес-планов.	9	Подготовка к круглому столу (дискуссии)
	10	Самостоятельное изучение материала раздела/темы
Раздел 8. Актуальные аспекты в санаторно-курортном деле. Современное состояние СКД в России. Инновации, проекты, будущее	9	Подготовка эссе
	10	Самостоятельное изучение материала раздела/темы
Общий объем по модулю/семестру, часов	76	
Общий объем по дисциплине (модулю), часов	152	

Заочной формы обучения

Раздел, тема	Количество часов	Вид самостоятельной работы
--------------	------------------	----------------------------

Модуль 1. курс 4 сессии 3		
Раздел 1. Курортное дело в системе здравоохранения и лечебно-оздоровительном туризме	16	Подготовка реферата
	16	Самостоятельное изучение материала раздела/темы
Раздел 2. Рекреационные основы курортного дела	16	Подготовка реферата
	16	Самостоятельное изучение материала раздела/темы
Модуль 1. курс 4 сессии 2		
Раздел 3. Курортно-рекреационные ресурсы России	15	Подготовка реферата
	15	Самостоятельное изучение материала раздела/темы
Раздел 4. Виды санаторно-курортных организаций	12	Подготовка реферата
	11	Самостоятельное изучение материала раздела/темы
Общий объем по модулю/семестру, часов	117	
Модуль 2. Курс 5 сессия 1		
Раздел 5. Правовое регулирование деятельности санаторно-курортных организаций	16	Подготовка реферата
	16	Самостоятельное изучение материала раздела/темы
Раздел 6. Деятельность санаторно-	16	Подготовка реферата

оздоровительных организаций. Бизнес-планирование и особенности в СКД	16	Самостоятельное изучение материала раздела/темы
Модуль 2. Курс 5 сессия 2		
Раздел 7. Рынок санаторно-оздоровительных услуг. Роль и значение маркетинговой деятельности, Реализация бизнес-планов.	15	Подготовка к круглому столу (дискуссии)
	15	Самостоятельное изучение материала раздела/темы
Раздел 8. Актуальные аспекты в санаторно-курортном деле. Современное состояние СКД в России. Инновации, проекты, будущее	12	Подготовка эссе
	11	Самостоятельное изучение материала раздела/темы
Общий объем по модулю/семестру, часов	117	
Общий объем по дисциплине (модулю), часов	234	

3.2. Задания для самостоятельной работы

Задания для самостоятельной работы к Разделу 1

Вопросы для самостоятельной работы к Разделу 1

1. Определите сущность и содержание курортной деятельности.
2. Какие формы курортной деятельности вы знаете?
3. Что такое санаторно-курортный комплекс и какова его структура?
4. Какие критерии классификации санаторно-курортных организаций вы знаете?
5. Назовите уровни управления санаторно-курортным комплексом.
6. Перечислите основные типы санаторно-курортных и учреждений, представленных на курортах.
7. Что такое «курсовка»?
8. Каковы особенности и элементы хозяйственной структуры санатория?
9. Назовите основные принципы организации лечебной работы санатория.
10. Какие дополнительные услуги (помимо лечебных) оказывает санаторий?
11. Каковы оптимальные сроки лечения в санаториях?

Перечень тем рефератов/ эссе к Разделу 1:

1. Сущность и задачи курортного дела
2. Место санаторно-курортного комплекса в сфере оказания услуг населению Российской Федерации.
3. Взаимосвязь курортного дела с другими видами деятельности.
4. Курортные факторы: понятие, классификация, возможности использования в лечебных и оздоровительных целях.
5. Лечебный и оздоровительный туризм. Основные типы курортов
6. Понятие индустрии здоровья
7. Система организации здравоохранения в России.
8. Взаимодействие организма с окружающей средой. Биосоциальные аспекты здоровья и болезней.
9. Состояние здоровья взрослого и детского населения России.
10. Сущность и составляющие современной курортной медицины
11. Понятие восстановительной медицины
12. Сохранение и восстановление здоровья здоровых
13. Реабилитационный потенциал и система реабилитации на курорте

Литература для самостоятельного изучения к Разделу 1.

Основная литература

- Максимовская, О. А. История курортного дела и спа-индустрии : учебное пособие для вузов / О. А. Максимовская. — 2-е изд., испр. и доп. — Москва : Издательство Юрайт, 2023. — 183 с. — (Высшее образование). — ISBN 978-5-534-09008-6. — Текст : электронный // Образовательная платформа Юрайт [сайт]. — URL: <https://urait.ru/bcode/515120> (дата обращения: 08.03.2023).
- Организация медицинского, лечебного и спа-туризма : учебное пособие : [16+] / А. С. Соколов, Н. П. Манько, Т. В. Рассохина, В. Г. Гуляев ; под ред. А. С. Соколова ; Российская международная академия туризма. — Москва : Университетская книга, 2019. — 288 с. : ил. — Режим доступа: по подписке. — URL: <https://biblioclub.ru/index.php?page=book&id=575013> (дата обращения: 08.03.2023). — Библиогр.: с. 262 - 265. — ISBN 978-5-98699-299-0. — Текст : электронный.
- Симагин, Ю. А. Экономическая география и прикладное регионоведение России : учебник для вузов / Ю. А. Симагин, А. В. Обыграйкин ; под редакцией Ю. А. Симагина. — 3-е изд., перераб. и доп. — Москва : Издательство Юрайт, 2023. — 487 с. — (Высшее образование). — ISBN 978-5-534-14220-4. — Текст : электронный // Образовательная платформа Юрайт [сайт]. — URL: <https://www.urait.ru/bcode/511061> (дата обращения: 08.03.2023).

Дополнительная литература

- Киреева, Ю. А. Виды туризма : учебное пособие : [16+] / Ю. А. Киреева. — Москва : Директ-Медиа, 2022. — 324 с. : ил., табл. — Режим доступа: по подписке. — URL: <https://biblioclub.ru/index.php?page=book&id=686780> (дата обращения: 08.03.2023). — ISBN 978-5-4499-2942-6. — Текст : электронный.
- Василенко, В. А. Научно-методологические основы управления развитием курортных кластеров Крыма / В. А. Василенко, А. В. Василенко. — Москва ; Берлин : Директ-Медиа, 2020. — 318 с. : ил., табл. — Режим доступа: по подписке. — URL: <https://biblioclub.ru/index.php?page=book&id=599367> (дата обращения: 08.03.2023). — Библиогр.: с. 268-284. — ISBN 978-5-4499-1688-4. — DOI 10.23681/599367. — Текст : электронный.
- Исаченко, Т. Е. Рекреационное природопользование : учебник для вузов / Т. Е. Исаченко, А. В. Косарев. — Москва : Издательство Юрайт, 2023. — 268 с. — (Высшее образование). — ISBN 978-5-534-11383-9. — Текст : электронный // Образовательная платформа Юрайт [сайт]. — URL: <https://urait.ru/bcode/517881> (дата обращения: 08.03.2023).
- Джанджугазова, Е. А. Туристско-рекреационное проектирование : учебное пособие для вузов / Е. А. Джанджугазова. — 3-е изд., испр. и доп. — Москва : Издательство Юрайт, 2023. — 257 с. — (Высшее образование). — ISBN 978-5-534-13120-8. — Текст : электронный // Образовательная платформа Юрайт [сайт]. — URL: <https://urait.ru/bcode/518748> (дата обращения: 09.03.2023).

Задания для самостоятельной работы к Разделу 2

Вопросы для самостоятельной работы к Разделу 2

1. Дайте определение туристско-рекреационных ресурсов.
2. По каким признакам осуществляется их классификация?
3. Какие ресурсы относятся к природным?
4. Что такое возобновляемые природные ресурсы?
5. Что такое заменимые природные ресурсы?
6. Какие ресурсы относятся к антропогенным?
7. Что такое туристская рента?
8. Какие задачи необходимо решать для проведения оценки качества туристско-рекреационных ресурсов?
9. Как подразделяются основные фонды?
10. Какие виды стоимости основных средств вы знаете?
11. Что такое амортизация?
12. Как ее рассчитывают?
13. Какие ресурсы необходимы для функционирования санатория?
14. Какие модели используют для финансового учета персонала?
15. Какие элементы корпоративной культуры вы знаете?

Перечень тем рефератов/ эссе к Разделу 2:

10. Формирование принципов защиты природно-климатических факторов и их использование в оздоровительных целях в античном мире.
11. Особенности развития курортного дела в Европе и Азии.
12. Формирование первых «народных» курортов и их упадок в период Средневековья. Новый этап развития курортов в Европе.
13. Роль Петра I в развитии курортного дела в России.
14. История российских курортов в начале XX в. и в период до 1914 г.
15. Развитие курортов в годы Великой Отечественной войны и в период послевоенного восстановления и развития народного хозяйства.
16. Советский этап развития курортного дела.
17. Современный этап развития курортного дела, характеристика, особенности
18. Курортно-рекреационные ресурсы, свойства, происхождение, назначение.

Литература для самостоятельного изучения к Разделу 2.

Основная литература

- Максимовская, О. А. История курортного дела и спа-индустрии : учебное пособие для вузов / О. А. Максимовская. — 2-е изд., испр. и доп. — Москва : Издательство Юрайт, 2023. — 183 с. — (Высшее образование). — ISBN 978-5-534-09008-6. — Текст : электронный // Образовательная платформа Юрайт [сайт]. — URL: <https://urait.ru/bcode/515120> (дата обращения: 08.03.2023).
- Организация медицинского, лечебного и спа-туризма : учебное пособие : [16+] / А. С. Соколов, Н. П. Манько, Т. В. Рассохина, В. Г. Гуляев ; под ред. А. С. Соколова ; Российская международная академия туризма. — Москва : Университетская книга, 2019. — 288 с. : ил. — Режим доступа: по подписке. — URL: <https://biblioclub.ru/index.php?page=book&id=575013> (дата обращения: 08.03.2023). — Библиогр.: с. 262 - 265. — ISBN 978-5-98699-299-0. — Текст : электронный.
- Симагин, Ю. А. Экономическая география и прикладное регионоведение России : учебник для вузов / Ю. А. Симагин, А. В. Обыграйкин ; под редакцией Ю. А. Симагина. — 3-е изд., перераб. и доп. —

Москва : Издательство Юрайт, 2023. — 487 с. — (Высшее образование). — ISBN 978-5-534-14220-4. — Текст : электронный // Образовательная платформа Юрайт [сайт]. — URL: <https://www.urait.ru/bcode/511061> (дата обращения: 08.03.2023).

Дополнительная литература

- Киреева, Ю. А. Виды туризма : учебное пособие : [16+] / Ю. А. Киреева. — Москва : Директ-Медиа, 2022. — 324 с. : ил., табл. — Режим доступа: по подписке. — URL: <https://biblioclub.ru/index.php?page=book&id=686780> (дата обращения: 08.03.2023). — ISBN 978-5-4499-2942-6. — Текст : электронный.
- Василенко, В. А. Научно-методологические основы управления развитием курортных кластеров Крыма / В. А. Василенко, А. В. Василенко. — Москва ; Берлин : Директ-Медиа, 2020. — 318 с. : ил., табл. — Режим доступа: по подписке. — URL: <https://biblioclub.ru/index.php?page=book&id=599367> (дата обращения: 08.03.2023). — Библиогр.: с. 268-284. — ISBN 978-5-4499-1688-4. — DOI 10.23681/599367. — Текст : электронный.
- Исаченко, Т. Е. Рекреационное природопользование : учебник для вузов / Т. Е. Исаченко, А. В. Косарев. — Москва : Издательство Юрайт, 2023. — 268 с. — (Высшее образование). — ISBN 978-5-534-11383-9. — Текст : электронный // Образовательная платформа Юрайт [сайт]. — URL: <https://urait.ru/bcode/517881> (дата обращения: 08.03.2023).
- Джанджугазова, Е. А. Туристско-рекреационное проектирование : учебное пособие для вузов / Е. А. Джанджугазова. — 3-е изд., испр. и доп. — Москва : Издательство Юрайт, 2023. — 257 с. — (Высшее образование). — ISBN 978-5-534-13120-8. — Текст : электронный // Образовательная платформа Юрайт [сайт]. — URL: <https://urait.ru/bcode/518748> (дата обращения: 09.03.2023).
- Современные проблемы сервиса и туризма : журнал // Научная электронная библиотека eLIBRARY. - URL: https://www.elibrary.ru/projects/subscription/rus_titles_open.asp (дата обращения: 22.02.2023). - Режим доступа: по подписке, для зарегистрир. пользователей.

Задания для самостоятельной работы к Разделу 3

1. Рекреационное районирование, критерии формирования и использования различных типов рекреационных систем.
2. Рекреационные зоны Российской Федерации и экономическое районирование и зонирование курортно-рекреационного потенциала Российской Федерации, их отличие.
3. Минеральные воды, происхождение, использование в оздоровительных целях.
4. Минеральные воды, классификация, использование для внутреннего применения.
5. Лечебные грязи, происхождение, классификация. Особенности применения.
6. Климатотерапия, классификация, общие принципы действия, организация в условиях курортного оздоровления.
7. Климат, погода, медицинская климатология, механизм действия погодных факторов на организм.
8. Метеотропные реакции, их профилактика в условиях санаторно-курортного оздоровления.
9. Аэротерапия, виды, механизмы действия, использование в санаторно-курортном оздоровлении, особенности дозирования.
10. Гелиотерапия, воды, механизм действия, принципы организации в теплый и холодный период года.
11. Понятие о ландшафтной рекреалогии,

Вопросы для самостоятельной работы к Разделу 3

Перечень тем рефератов/ эссе к Разделу 3

1. Курортно-рекреационные ресурсы Российской Федерации.
 2. Курорты Российской Федерации в общей системе здравоохранения и туризма.
 3. Система рекреационных организаций в современных условиях.
 4. Организация оздоровления детей на современном курорте.
 5. Социально-экономическая эффективность санитарно-курортного оздоровления.
 6. Курортная инфраструктура, основные зааяв, особенности функционирования.

Литература для самостоятельного изучения к Разделу 3.

Основная литература

- Максимовская, О. А. История курортного дела и спа-индустрии : учебное пособие для вузов / О. А. Максимовская. — 2-е изд., испр. и доп. — Москва : Издательство Юрайт, 2023. — 183 с. — (Высшее образование). — ISBN 978-5-534-09008-6. — Текст : электронный // Образовательная платформа Юрайт [сайт]. — URL: <https://urait.ru/bcode/515120> (дата обращения: 08.03.2023).
- Организация медицинского, лечебного и спа-туризма : учебное пособие : [16+] / А. С. Соколов, Н. П. Манько, Т. В. Рассохина, В. Г. Гуляев ; под ред. А. С. Соколова ; Российская международная академия туризма. — Москва : Университетская книга, 2019. — 288 с. : ил. — Режим доступа: по подписке. — URL: <https://biblioclub.ru/index.php?page=book&id=575013> (дата обращения: 08.03.2023). — Библиогр.: с. 262 - 265. — ISBN 978-5-98699-299-0. — Текст : электронный.
- Симагин, Ю. А. Экономическая география и прикладное регионоведение России : учебник для вузов / Ю. А. Симагин, А. В. Обыграйкин ; под редакцией Ю. А. Симагина. — 3-е изд., перераб. и доп. — Москва : Издательство Юрайт, 2023. — 487 с. — (Высшее образование). — ISBN 978-5-534-14220-4. — Текст : электронный // Образовательная платформа Юрайт [сайт]. — URL: <https://www.urait.ru/bcode/511061> (дата обращения: 08.03.2023).

Дополнительная литература

- Киреева, Ю. А. Виды туризма : учебное пособие : [16+] / Ю. А. Киреева. — Москва : Директ-Медиа, 2022. — 324 с. : ил., табл. — Режим доступа: по подписке. — URL: <https://biblioclub.ru/index.php?page=book&id=686780> (дата обращения: 08.03.2023). — ISBN 978-5-4499-2942-6. — Текст : электронный.
- Василенко, В. А. Научно-методологические основы управления развитием курортных кластеров Крыма / В. А. Василенко, А. В. Василенко. — Москва ; Берлин : Директ-Медиа, 2020. — 318 с. : ил., табл. — Режим доступа: по подписке. — URL: <https://biblioclub.ru/index.php?page=book&id=599367> (дата обращения: 08.03.2023). — Библиогр.: с. 268-284. — ISBN 978-5-4499-1688-4. — DOI 10.23681/599367. — Текст : электронный.
- Исаченко, Т. Е. Рекреационное природопользование : учебник для вузов / Т. Е. Исаченко, А. В. Косарев. — Москва : Издательство Юрайт, 2023. — 268 с. — (Высшее образование). — ISBN 978-5-534-11383-9. — Текст : электронный // Образовательная платформа Юрайт [сайт]. — URL: <https://urait.ru/bcode/517881> (дата обращения: 08.03.2023).
- Джанджугазова, Е. А. Туристско-рекреационное проектирование : учебное пособие для вузов / Е. А. Джанджугазова. — 3-е изд., испр. и доп. — Москва : Издательство Юрайт, 2023. — 257 с. — (Высшее образование). — ISBN 978-5-534-13120-8. — Текст : электронный // Образовательная платформа Юрайт [сайт]. — URL: <https://urait.ru/bcode/518748> (дата обращения: 09.03.2023).
- Современные проблемы сервиса и туризма : журнал // Научная электронная библиотека eLIBRARY. — URL: https://www.elibrary.ru/projects/subscription/rus_titles_open.asp (дата обращения: 22.02.2023). — Режим доступа: по подписке, для зарегистрир. пользователей.

Задания для самостоятельной работы к Разделу 4

1. Медицинская специализация санаторно-курортных организаций.
2. Ценовые параметры санаторно-курортных организаций.
3. Организация детского отдыха.
4. Ведомственная принадлежность.
5. Контингент отдыхающих.
6. Дополнительные услуги предоставляемые в санаторно-курортных предприятиях.

Вопросы для самостоятельной работы к Разделу 4

Перечень тем рефератов/ эссе к Разделу 4

1. Классификация санаторно-курортных организаций.

2. Классификация лечебно-оздоровительных предприятий.
3. Оценка качества услуг санаторно-курортных организаций.
4. Анализ конкурентных преимуществ санаторно-курортных организаций Краснодарского края.
5. Анализ конкурентных преимуществ санаторно-курортных организаций Алтайского края.
6. Анализ конкурентных преимуществ санаторно-курортных организаций Поволжья.
7. Анализ конкурентных преимуществ санаторно-курортных организаций Урала.
8. Анализ конкурентных преимуществ санаторно-курортных организаций Кавказа.
9. Анализ конкурентных преимуществ санаторно-курортных организаций Сибири.
10. Анализ конкурентных преимуществ санаторно-курортных организаций Дальнего Востока.

Литература для самостоятельного изучения к Разделу 4.

Основная литература

- Максимовская, О. А. История курортного дела и спа-индустрии : учебное пособие для вузов / О. А. Максимовская. — 2-е изд., испр. и доп. — Москва : Издательство Юрайт, 2023. — 183 с. — (Высшее образование). — ISBN 978-5-534-09008-6. — Текст : электронный // Образовательная платформа Юрайт [сайт]. — URL: <https://urait.ru/bcode/515120> (дата обращения: 08.03.2023).
- Организация медицинского, лечебного и спа-туризма : учебное пособие : [16+] / А. С. Соколов, Н. П. Манько, Т. В. Рассохина, В. Г. Гуляев ; под ред. А. С. Соколова ; Российская международная академия туризма. — Москва : Университетская книга, 2019. — 288 с. : ил. — Режим доступа: по подписке. — URL: <https://biblioclub.ru/index.php?page=book&id=575013> (дата обращения: 08.03.2023). — Библиогр.: с. 262 - 265. — ISBN 978-5-98699-299-0. — Текст : электронный.
- Симагин, Ю. А. Экономическая география и прикладное регионоведение России : учебник для вузов / Ю. А. Симагин, А. В. Обыграйкин ; под редакцией Ю. А. Симагина. — 3-е изд., перераб. и доп. — Москва : Издательство Юрайт, 2023. — 487 с. — (Высшее образование). — ISBN 978-5-534-14220-4. — Текст : электронный // Образовательная платформа Юрайт [сайт]. — URL: <https://www.urait.ru/bcode/511061> (дата обращения: 08.03.2023).

Дополнительная литература

- Киреева, Ю. А. Виды туризма : учебное пособие : [16+] / Ю. А. Киреева. — Москва : Директ-Медиа, 2022. — 324 с. : ил., табл. — Режим доступа: по подписке. — URL: <https://biblioclub.ru/index.php?page=book&id=686780> (дата обращения: 08.03.2023). — ISBN 978-5-4499-2942-6. — Текст : электронный.
- Василенко, В. А. Научно-методологические основы управления развитием курортных кластеров Крыма / В. А. Василенко, А. В. Василенко. — Москва ; Берлин : Директ-Медиа, 2020. — 318 с. : ил., табл. — Режим доступа: по подписке. — URL: <https://biblioclub.ru/index.php?page=book&id=599367> (дата обращения: 08.03.2023). — Библиогр.: с. 268-284. — ISBN 978-5-4499-1688-4. — DOI 10.23681/599367. — Текст : электронный.
- Исаченко, Т. Е. Рекреационное природопользование : учебник для вузов / Т. Е. Исаченко, А. В. Косарев. — Москва : Издательство Юрайт, 2023. — 268 с. — (Высшее образование). — ISBN 978-5-534-11383-9. — Текст : электронный // Образовательная платформа Юрайт [сайт]. — URL: <https://urait.ru/bcode/517881> (дата обращения: 08.03.2023).
- Джанджугазова, Е. А. Туристско-рекреационное проектирование : учебное пособие для вузов / Е. А. Джанджугазова. — 3-е изд., испр. и доп. — Москва : Издательство Юрайт, 2023. — 257 с. — (Высшее образование). — ISBN 978-5-534-13120-8. — Текст : электронный // Образовательная платформа Юрайт [сайт]. — URL: <https://urait.ru/bcode/518748> (дата обращения: 09.03.2023).
- Современные проблемы сервиса и туризма : журнал // Научная электронная библиотека eLIBRARY. — URL: https://www.elibrary.ru/projects/subscription/rus_titles_open.asp (дата обращения: 22.02.2023). — Режим доступа: по подписке, для зарегистрир. пользователей.

Задания для самостоятельной работы к Разделу 5

Перечень тем рефератов/ эссе к Разделу 5

1. Экологический и санитарно-гигиенический контроль на курорте, законодательные документы.
2. Требования к лечебно-оздоровительным местностям и курортам.
3. Основные законодательные документы, регламентирующие деятельность курортов.
4. Лицензирование и сертификация санаторно-курортных услуг. Нормативно-техническое обеспечение уровня качества сервисного обслуживания на курорте.
5. Управление курортным делом на различных уровнях.
6. Государственное регулирование курортного дела в Российской Федерации.

Вопросы для самостоятельной работы к Разделу 5

1. Назовите основные законодательные документы, регулирующие курортную деятельность.
2. Назовите основные положения обеспечения населения РФ санаторно-курортной помощью.
3. В чем заключаются основные проблемные вопросы продажи путевок и заключения договоров?
4. Какие вы знаете стандарты в санаторно-курортной отрасли?
5. Что такое сертификация?
6. В чем состоят задачи лицензирования и сертификации в санаторно-курортной сфере?
7. Что такое лицензия?
8. Назовите особенности Системы добровольной сертификации услуг по санаторно-курортному лечению.
9. Что представляет собой Классификация гостиниц и других средств размещения?
10. Является ли Классификация гостиниц и других средств размещения обязательной для применения?

Литература для самостоятельного изучения к Разделу 5.

Основная литература

- Максимовская, О. А. История курортного дела и спа-индустрии : учебное пособие для вузов / О. А. Максимовская. — 2-е изд., испр. и доп. — Москва : Издательство Юрайт, 2023. — 183 с. — (Высшее образование). — ISBN 978-5-534-09008-6. — Текст : электронный // Образовательная платформа Юрайт [сайт]. — URL: <https://urait.ru/bcode/515120> (дата обращения: 08.03.2023).
- Организация медицинского, лечебного и спа-туризма : учебное пособие : [16+] / А. С. Соколов, Н. П. Манько, Т. В. Рассохина, В. Г. Гуляев ; под ред. А. С. Соколова ; Российская международная академия туризма. — Москва : Университетская книга, 2019. — 288 с. : ил. — Режим доступа: по подписке. — URL: <https://biblioclub.ru/index.php?page=book&id=575013> (дата обращения: 08.03.2023). — Библиогр.: с. 262 - 265. — ISBN 978-5-98699-299-0. — Текст : электронный.
- Симагин, Ю. А. Экономическая география и прикладное регионоведение России : учебник для вузов / Ю. А. Симагин, А. В. Обыграйкин ; под редакцией Ю. А. Симагина. — 3-е изд., перераб. и доп. — Москва : Издательство Юрайт, 2023. — 487 с. — (Высшее образование). — ISBN 978-5-534-14220-4. — Текст : электронный // Образовательная платформа Юрайт [сайт]. — URL: <https://www.urait.ru/bcode/511061> (дата обращения: 08.03.2023).

Дополнительная литература

- Киреева, Ю. А. Виды туризма : учебное пособие : [16+] / Ю. А. Киреева. — Москва : Директ-Медиа, 2022. — 324 с. : ил., табл. — Режим доступа: по подписке. — URL: <https://biblioclub.ru/index.php?page=book&id=686780> (дата обращения: 08.03.2023). — ISBN 978-5-4499-2942-6. — Текст : электронный.
- Василенко, В. А. Научно-методологические основы управления развитием курортных кластеров Крыма / В. А. Василенко, А. В. Василенко. — Москва ; Берлин : Директ-Медиа, 2020. — 318 с. : ил., табл. — Режим доступа: по подписке. — URL: <https://biblioclub.ru/index.php?page=book&id=599367> (дата

обращения: 08.03.2023). – Библиогр.: с. 268-284. – ISBN 978-5-4499-1688-4. – DOI 10.23681/599367. – Текст : электронный.

Исаченко, Т. Е. Рекреационное природопользование : учебник для вузов / Т. Е. Исаченко, А. В. Косарев. — Москва : Издательство Юрайт, 2023. — 268 с. — (Высшее образование). — ISBN 978-5-534-11383-9. — Текст : электронный // Образовательная платформа Юрайт [сайт]. — URL: <https://urait.ru/bcode/517881> (дата обращения: 08.03.2023).

Джанджугазова, Е. А. Туристско-рекреационное проектирование : учебное пособие для вузов / Е. А. Джанджугазова. — 3-е изд., испр. и доп. — Москва : Издательство Юрайт, 2023. — 257 с. — (Высшее образование). — ISBN 978-5-534-13120-8. — Текст : электронный // Образовательная платформа Юрайт [сайт]. — URL: <https://urait.ru/bcode/518748> (дата обращения: 09.03.2023).

Современные проблемы сервиса и туризма : журнал // Научная электронная библиотека eLIBRARY. - URL: https://www.elibrary.ru/projects/subscription/rus_titles_open.asp (дата обращения: 22.02.2023). - Режим доступа: по подписке, для зарегистрир. пользователей.

Задания для самостоятельной работы к Разделу 6

Перечень тем рефератов/ эссе к Разделу 6

1. Экономические ресурсы предприятий санаторно-курортной сферы.
2. Трудовые ресурсы и корпоративная культура в сфере санаторно-курортного обслуживания
3. Туристская рента?
4. Проведение оценки качества туристско-рекреационных ресурсов?
5. Подразделение основных фондов?
6. Виды стоимости основных средств?
7. Амортизация и методика ее расчета?
8. Ресурсы необходимы для функционирования санатория?
9. Модели финансового учета персонала?
10. Элементы корпоративной культуры?
11. Бизнес-планирование на предприятиях санаторно-оздоровительного типа.

Вопросы для самостоятельной работы к Разделу 6

1. Проблемы бизнес-планирования в малом и среднем бизнесе в современных российских условиях.
2. Санаторно-оздоровительная услуга, состав, особенности.
3. Роль и значение бизнес-планирования в организациях санаторно-оздоровительного типа.
4. Подготовка бизнес-плана.
5. Виды бизнес-планов.
6. Себестоимость оздоровительной услуги
7. Подбор персонала.

Литература для самостоятельного изучения к Разделу 6.

Основная литература

Максимовская, О. А. История курортного дела и спа-индустрии : учебное пособие для вузов / О. А. Максимовская. — 2-е изд., испр. и доп. — Москва : Издательство Юрайт, 2023. — 183 с. — (Высшее образование). — ISBN 978-5-534-09008-6. — Текст : электронный // Образовательная платформа Юрайт [сайт]. — URL: <https://urait.ru/bcode/515120> (дата обращения: 08.03.2023).

Организация медицинского, лечебного и спа-туризма : учебное пособие : [16+] / А. С. Соколов, Н. П. Манько, Т. В. Рассохина, В. Г. Гуляев ; под ред. А. С. Соколова ; Российская международная академия туризма. — Москва : Университетская книга, 2019. — 288 с. : ил. — Режим доступа: по подписке. — URL: <https://biblioclub.ru/index.php?page=book&id=575013> (дата обращения: 08.03.2023). — Библиогр.: с. 262 - 265. — ISBN 978-5-98699-299-0. — Текст : электронный.

Симагин, Ю. А. Экономическая география и прикладное регионоведение России : учебник для вузов / Ю. А. Симагин, А. В. Обыграйкин ; под редакцией Ю. А. Симагина. — 3-е изд., перераб. и доп. —

Москва : Издательство Юрайт, 2023. — 487 с. — (Высшее образование). — ISBN 978-5-534-14220-4. — Текст : электронный // Образовательная платформа Юрайт [сайт]. — URL: <https://www.urait.ru/bcode/511061> (дата обращения: 08.03.2023).

Дополнительная литература

- Киреева, Ю. А. Виды туризма : учебное пособие : [16+] / Ю. А. Киреева. — Москва : Директ-Медиа, 2022. — 324 с. : ил., табл. — Режим доступа: по подписке. — URL: <https://biblioclub.ru/index.php?page=book&id=686780> (дата обращения: 08.03.2023). — ISBN 978-5-4499-2942-6. — Текст : электронный.
- Василенко, В. А. Научно-методологические основы управления развитием курортных кластеров Крыма / В. А. Василенко, А. В. Василенко. — Москва ; Берлин : Директ-Медиа, 2020. — 318 с. : ил., табл. — Режим доступа: по подписке. — URL: <https://biblioclub.ru/index.php?page=book&id=599367> (дата обращения: 08.03.2023). — Библиогр.: с. 268-284. — ISBN 978-5-4499-1688-4. — DOI 10.23681/599367. — Текст : электронный.
- Исаченко, Т. Е. Рекреационное природопользование : учебник для вузов / Т. Е. Исаченко, А. В. Косарев. — Москва : Издательство Юрайт, 2023. — 268 с. — (Высшее образование). — ISBN 978-5-534-11383-9. — Текст : электронный // Образовательная платформа Юрайт [сайт]. — URL: <https://urait.ru/bcode/517881> (дата обращения: 08.03.2023).
- Джанджугазова, Е. А. Туристско-рекреационное проектирование : учебное пособие для вузов / Е. А. Джанджугазова. — 3-е изд., испр. и доп. — Москва : Издательство Юрайт, 2023. — 257 с. — (Высшее образование). — ISBN 978-5-534-13120-8. — Текст : электронный // Образовательная платформа Юрайт [сайт]. — URL: <https://urait.ru/bcode/518748> (дата обращения: 09.03.2023).
- Современные проблемы сервиса и туризма : журнал // Научная электронная библиотека eLIBRARY. - URL: https://www.elibrary.ru/projects/subscription/rus_titles_open.asp (дата обращения: 22.02.2023). - Режим доступа: по подписке, для зарегистрир. пользователей.

Задания для самостоятельной работы к Разделу 7

Перечень тем рефератов/ эссе к Разделу 7

1. Лечебный и оздоровительный туризм, современное состояние и особенности.
2. Роль и значение лечебно-оздоровительных услуг в отдыхе и путешествиях
3. Роль и значение НИИ курортологии в санаторно-оздоровительной деятельности
4. Проблемы обеспечения санаторно-оздоровительным отдыхом для социальных категорий населения
5. Выделить наиболее сложные элементы в структуре бизнес-планов для санаторно-оздоровительных организаций

Вопросы для самостоятельной работы к Разделу 7

1. Разработка раздела «План маркетинга» бизнес-плана создания предприятия.
2. Разработка элементов оформления бизнес-плана предприятия санаторно-оздоровительного типа.
3. Конкурентоспособность санаторно-курортной организации.
4. Современные медицинские технологии, используемые в санаторно-курортных организациях.

Литература для самостоятельного изучения к Разделу 7.

Основная литература

- Максимовская, О. А. История курортного дела и спа-индустрии : учебное пособие для вузов / О. А. Максимовская. — 2-е изд., испр. и доп. — Москва : Издательство Юрайт, 2023. — 183 с. — (Высшее образование). — ISBN 978-5-534-09008-6. — Текст : электронный // Образовательная платформа Юрайт [сайт]. — URL: <https://urait.ru/bcode/515120> (дата обращения: 08.03.2023).
- Организация медицинского, лечебного и спа-туризма : учебное пособие : [16+] / А. С. Соколов, Н. П. Манько, Т. В. Рассохина, В. Г. Гуляев ; под ред. А. С. Соколова ; Российская международная академия

туризма. – Москва : Университетская книга, 2019. – 288 с. : ил. – Режим доступа: по подписке. – URL: <https://biblioclub.ru/index.php?page=book&id=575013> (дата обращения: 08.03.2023). – Библиогр.: с. 262 - 265. – ISBN 978-5-98699-299-0. – Текст : электронный.

Симагин, Ю. А. Экономическая география и прикладное регионоведение России : учебник для вузов / Ю. А. Симагин, А. В. Обыграйкин ; под редакцией Ю. А. Симагина. — 3-е изд., перераб. и доп. — Москва : Издательство Юрайт, 2023. — 487 с. — (Высшее образование). — ISBN 978-5-534-14220-4. — Текст : электронный // Образовательная платформа Юрайт [сайт]. — URL: <https://www.urait.ru/bcode/511061> (дата обращения: 08.03.2023).

Дополнительная литература

Киреева, Ю. А. Виды туризма : учебное пособие : [16+] / Ю. А. Киреева. – Москва : Директ-Медиа, 2022. – 324 с. : ил., табл. – Режим доступа: по подписке. – URL: <https://biblioclub.ru/index.php?page=book&id=686780> (дата обращения: 08.03.2023). – ISBN 978-5-4499-2942-6. – Текст : электронный.

Василенко, В. А. Научно-методологические основы управления развитием курортных кластеров Крыма / В. А. Василенко, А. В. Василенко. – Москва ; Берлин : Директ-Медиа, 2020. – 318 с. : ил., табл. – Режим доступа: по подписке. – URL: <https://biblioclub.ru/index.php?page=book&id=599367> (дата обращения: 08.03.2023). – Библиогр.: с. 268-284. – ISBN 978-5-4499-1688-4. – DOI 10.23681/599367. – Текст : электронный.

Исаченко, Т. Е. Рекреационное природопользование : учебник для вузов / Т. Е. Исаченко, А. В. Косарев. — Москва : Издательство Юрайт, 2023. — 268 с. — (Высшее образование). — ISBN 978-5-534-11383-9. — Текст : электронный // Образовательная платформа Юрайт [сайт]. — URL: <https://urait.ru/bcode/517881> (дата обращения: 08.03.2023).

Джанджугазова, Е. А. Туристско-рекреационное проектирование : учебное пособие для вузов / Е. А. Джанджугазова. — 3-е изд., испр. и доп. — Москва : Издательство Юрайт, 2023. — 257 с. — (Высшее образование). — ISBN 978-5-534-13120-8. — Текст : электронный // Образовательная платформа Юрайт [сайт]. — URL: <https://urait.ru/bcode/518748> (дата обращения: 09.03.2023).

Современные проблемы сервиса и туризма : журнал // Научная электронная библиотека eLIBRARY. - URL: https://www.elibrary.ru/projects/subscription/rus_titles_open.asp (дата обращения: 22.02.2023). - Режим доступа: по подписке, для зарегистрир. пользователей.

Задания для самостоятельной работы к Разделу 8

Перечень тем рефератов/ эссе к Разделу 8

1. Санаторно-курортное дело в России: состояние, проблемы и перспективы
2. Обзор санаторно-курортной деятельности по статистическим данным.
3. Преимущества и недостатки санаторно-курортной деятельности в период кризисов (COVID)
4. Маркетинговая деятельность в санаторно-оздоровительной организации, ее особенности
5. Возможности и ограничения в санаторно-оздоровительной деятельности в решении проблем сезонности
6. Рыночные условия деятельности санаторно-оздоровительных организаций: проблемы спроса, перспективы

Вопросы для самостоятельной работы к Разделу 8

1. Отличие бизнес-планирования от проектной деятельности.
2. Государственные программы развития санаторно-оздоровительных организаций в России.
3. Передовые технологии в санаторно-оздоровительном обслуживании.
4. Роль и значение НИИ курортологии в России в перспективе.

Литература для самостоятельного изучения к Разделу 8.

Основная литература

Максимовская, О. А. История курортного дела и спа-индустрии : учебное пособие для вузов / О. А. Максимовская. — 2-е изд., испр. и доп. — Москва : Издательство Юрайт, 2023. — 183 с. — (Высшее образование). — ISBN 978-5-534-09008-6. — Текст : электронный // Образовательная платформа Юрайт [сайт]. — URL: <https://urait.ru/bcode/515120> (дата обращения: 08.03.2023).

Организация медицинского, лечебного и спа-туризма : учебное пособие : [16+] / А. С. Соколов, Н. П. Манько, Т. В. Рассохина, В. Г. Гуляев ; под ред. А. С. Соколова ; Российская международная академия туризма. – Москва : Университетская книга, 2019. – 288 с. : ил. – Режим доступа: по подписке. – URL: <https://biblioclub.ru/index.php?page=book&id=575013> (дата обращения: 08.03.2023). – Библиогр.: с. 262 - 265. – ISBN 978-5-98699-299-0. – Текст : электронный.

Симагин, Ю. А. Экономическая география и прикладное регионоведение России : учебник для вузов / Ю. А. Симагин, А. В. Обыграйкин ; под редакцией Ю. А. Симагина. — 3-е изд., перераб. и доп. — Москва : Издательство Юрайт, 2023. — 487 с. — (Высшее образование). — ISBN 978-5-534-14220-4. — Текст : электронный // Образовательная платформа Юрайт [сайт]. — URL: <https://www.urait.ru/bcode/511061> (дата обращения: 08.03.2023).

Дополнительная литература

Киреева, Ю. А. Виды туризма : учебное пособие : [16+] / Ю. А. Киреева. – Москва : Директ-Медиа, 2022. – 324 с. : ил., табл. – Режим доступа: по подписке. – URL: <https://biblioclub.ru/index.php?page=book&id=686780> (дата обращения: 08.03.2023). – ISBN 978-5-4499-2942-6. – Текст : электронный.

Василенко, В. А. Научно-методологические основы управления развитием курортных кластеров Крыма / В. А. Василенко, А. В. Василенко. – Москва ; Берлин : Директ-Медиа, 2020. – 318 с. : ил., табл. – Режим доступа: по подписке. – URL: <https://biblioclub.ru/index.php?page=book&id=599367> (дата обращения: 08.03.2023). – Библиогр.: с. 268-284. – ISBN 978-5-4499-1688-4. – DOI 10.23681/599367. – Текст : электронный.

Исаченко, Т. Е. Рекреационное природопользование : учебник для вузов / Т. Е. Исаченко, А. В. Косарев. — Москва : Издательство Юрайт, 2023. — 268 с. — (Высшее образование). — ISBN 978-5-534-11383-9. — Текст : электронный // Образовательная платформа Юрайт [сайт]. — URL: <https://urait.ru/bcode/517881> (дата обращения: 08.03.2023).

Джанджугазова, Е. А. Туристско-рекреационное проектирование : учебное пособие для вузов / Е. А. Джанджугазова. — 3-е изд., испр. и доп. — Москва : Издательство Юрайт, 2023. — 257 с. — (Высшее образование). — ISBN 978-5-534-13120-8. — Текст : электронный // Образовательная платформа Юрайт [сайт]. — URL: <https://urait.ru/bcode/518748> (дата обращения: 09.03.2023).

Современные проблемы сервиса и туризма : журнал // Научная электронная библиотека eLIBRARY. - URL: https://www.elibrary.ru/projects/subscription/rus_titles_open.asp (дата обращения: 22.02.2023). - Режим доступа: по подписке, для зарегистрир. пользователей.

3.3. Методические указания к самостоятельной работе по дисциплине (модулю)

Освоение слушателями программы предполагает изучение материалов дисциплин (модулей) в ходе самостоятельной работы.

Для успешного освоения дисциплины (модуля) и достижения поставленных целей необходимо внимательно ознакомиться с рабочей программой дисциплины (модуля), доступной в электронной информационно-образовательной среде РГСУ.

Следует обратить внимание на списки основной и дополнительной литературы, на предлагаемые преподавателем ресурсы информационно-телекоммуникационной сети Интернет. Эта информация необходима для самостоятельной работы обучающегося.

Для более углубленного изучения темы задания для самостоятельной работы рекомендуется выполнять параллельно с изучением данной темы. При выполнении заданий по возможности используйте наглядное представление материала.

Самостоятельная работа включает разнообразный комплекс видов и форм работы обучающихся.

Написание реферата (доклада).

Требования к структуре реферата (доклада):

Работа должна содержать систематизацию и краткое изложение материала из не менее 5-и литературных источников (монографий, научных статей и докладов) по выбранной теме.

Основные требования к оформлению:

Структура доклада (реферата): 1) титульный лист; 2) содержание (в нем последовательно указываются названия пунктов доклада (реферата), указываются страницы, с которых начинается каждый пункт); 3) введение (формулируется суть исследуемой проблемы, обосновывается выбор темы, определяются ее значимость и актуальность, указываются цель и задачи доклада (реферата), дается характеристика используемой литературы); 4) основная часть (каждый раздел ее доказательно раскрывает исследуемый вопрос); 5) выводы и заключение (подводятся итоги или делается обобщенный вывод по теме доклада (реферата)); 6) литература.

Доклад (реферат) оформляется на одной стороне листа белой бумаги формата А4 (210x297 мм). Интервал межстрочный -полуторный. Цвет шрифта - черный. Гарнитура шрифта основного текста - «Times New Roman» или аналогичная. Кегль (размер) от 12 до 14 пунктов. Размеры полей страницы (не менее): правое 10 мм, верхнее – 15 мм, нижнее – 20 мм, левое - 25 мм. Формат абзаца: полное выравнивание («по ширине»). Отступ красной строки одинаковый по всему тексту – 15 мм. Страницы должны быть пронумерованы с учётом титульного листа (на титульном листе номер страницы не ставится). В работах используются цитаты, статистические материалы. Эти данные оформляются в виде сносок (ссылок и примечаний). Внутритекстовые, подстрочные и затекстовые библиографические ссылки должны оформляться в соответствии с ГОСТ Р 7.0.5-2008 «Библиографическая ссылка». Общие требования и правила составления».

Реферат (доклад) сдается в бумажном и электронном виде (10 - 20 печатных страниц).

При проверке реферата (доклада) на антиплагиат - www.antiplagiat.ru - (более 50% заимствований) работа не принимается.

Выполнение тестовых заданий.

Тестовые задания содержат вопросы и 3-4 варианта ответа по базовым положениям изучаемой темы, составлены с расчетом на знания, полученные слушателями в процессе изучения темы.

Тестовые задания выполняются в письменной или электронной форме и сдаются преподавателю, ведущему дисциплину (модуль).

Написание эссе.

Эссе - вид самостоятельной исследовательской работы обучающихся, с целью углубления и закрепления теоретических знаний и освоения практических навыков. Цель эссе состоит в развитии самостоятельного творческого мышления и письменного изложения собственных мыслей. При написании эссе слушатель должен представить развернутый письменный ответ на теоретический или практический актуальный вопрос, объявленный преподавателем в аудитории непосредственно перед ее написанием. В процессе написания эссе разрешается пользоваться нормативно-правовыми актами, конспектом лекций (в печатном виде). Использование интернет-ресурсов не допускается. Темы эссе преподаватель предлагает из числа тех, которые слушатели уже рассматривали на лекциях или семинарских занятиях, исходя из содержания заданий в составе оценочных средств. По решению преподавателя, в качестве темы эссе может быть выбрана одна или несколько тем, которые могут быть распределены между слушателями по желанию.

Эссе проводится письменно, по объему не более 3-х печатных листов.

Требования к оформлению эссе:

Эссе выполняется на компьютере (гарнитура Times New Roman, шрифт 14) через 1,5 интервала с полями: верхнее, нижнее – 2; правое – 3; левое – 1,5. Отступ первой строки абзаца – 1,25. Сноски – постраничные. Таблицы и рисунки встраиваются в текст работы. При этом

обязательный заголовок таблицы надо размещать над табличным полем, а рисунки сопровождать подрисуночными подписями. При включении в эссе нескольких таблиц и/или рисунков их нумерация обязательна. Обязательна и нумерация страниц. Их целесообразно проставлять внизу страницы – по середине или в правом углу. Номер страницы не ставится на титульном листе, но в общее число страниц он включается. Объем эссе, без учета приложений, не должен превышать 5 страниц. Значительное превышение установленного объема является недостатком работы и указывает на то, что слушатель не сумел отобрать и переработать необходимый материал.

Работа должна содержать собственные умозаключения по сути поставленной проблемы, включать самостоятельно проведенный анализ по сути этой проблемы, выводы, обобщающие авторскую позицию по поставленной проблеме.

РАЗДЕЛ 4. ОЦЕНОЧНЫЕ МАТЕРИАЛЫ ПО ДИСЦИПЛИНЕ (МОДУЛЮ)

4.1. Форма промежуточной аттестации обучающегося по дисциплине (модулю)

Контрольным мероприятием промежуточной аттестации обучающихся по дисциплине (модулю) являются экзамены, который проводятся в **устной** форме.

4.2. Оценочные материалы, определяющие процедуры оценивания знаний, умений, навыков и (или) опыта деятельности, характеризующих этапы формирования компетенций

4.2.1. Организационные основы применения балльно-рейтинговой системы оценки успеваемости обучающихся по дисциплине (модулю)

Оценка качества освоения обучающимися дисциплины (модуля) реализуется в формате балльно-рейтинговой системы оценки успеваемости обучающихся (БРСО).

БРСО в ходе текущего контроля успеваемости и промежуточной аттестации осуществляется по 100-балльной шкале.

Академический рейтинг обучающегося по дисциплине (модулю) складывается из результатов:

- текущего контроля успеваемости (максимальный текущий рейтинг обучающегося 80 рейтинговых баллов;
- промежуточной аттестации (максимальный рубежный рейтинг обучающегося 20 рейтинговых баллов.

Условия оценки освоения обучающимся дисциплины (модуля) в формате БРСО доводятся преподавателем до сведения обучающихся на первом учебном занятии, а также размещены в свободном доступе в электронной информационно-образовательной среде Университета.

4.2.2. Проведение текущего контроля успеваемости обучающихся по дисциплине (модулю) в соответствии с балльно-рейтинговой системой оценки успеваемости обучающегося

В течение учебного семестра до промежуточной аттестации на основании утвержденной рабочей программы дисциплины (модуля) формируется текущий рейтинг обучающегося. Текущий рейтинг обучающегося складывается как сумма рейтинговых баллов, полученных им в течение учебного семестра по всем видам учебных занятий по дисциплине (модулю).

В процессе текущего контроля оцениваются следующие действия обучающегося, направленные на освоение компетенций в рамках изучения учебной дисциплины:

– академическая активность (посещаемость учебных занятий, самостоятельное изучение содержания учебной дисциплины в электронной информационно-образовательной среде, соблюдение сроков сдачи практических заданий и текущих контрольных мероприятий и др.);

– выполнение и сдача текущих и итогового практических заданий (эссе, рефераты, творческие задания, кейс-задания, расчетные задания и др., активное участие в групповых интерактивных занятиях (дискуссии, WiKi-проекты и др.), защита проектов и др.);

– прохождение рубежей текущего контроля, включая соблюдение графика их прохождения в электронной информационно-образовательной среде.

Для планирования расчета текущего рейтинга обучающегося используются следующие пропорции:

Вид учебного действия	Максимальная рейтинговая оценка, баллов
академическая активность	10
практические задания	40
<i>из них: текущие практические задания</i>	20
<i>итоговое практическое задание</i>	20
рубежи текущего контроля	30
<i>ИТОГО:</i>	80

В течение учебного семестра по дисциплине (модулю) обучающимся должен быть накоплен текущий рейтинг не менее 52 рейтинговых баллов (65% от максимального значения текущего рейтинга).

Необходимыми условиями допуска обучающегося к промежуточной аттестации по дисциплине являются положительное прохождение обучающимся не менее 65% рубежей текущего контроля с накоплением не менее 65% максимального рейтингового балла за каждый рубеж текущего контроля и положительное выполнение итогового практического задания с накоплением не менее 65% максимального рейтингового балла, установленного за итоговое практическое задание.

Невыполнение вышеуказанных условий является текущей академической задолженностью, которая должна быть ликвидирована обучающимся до контрольного мероприятия промежуточной аттестации.

Сведения о наличии у обучающихся текущей академической задолженности, сроках и порядке добора рейтинговых баллов для её ликвидации доводятся до обучающихся педагогическим работником.

В случае неликвидации текущей академической задолженности, педагогический работник обязан во время контрольного мероприятия промежуточной аттестации поставить обучающемуся 0 рейтинговых баллов. В этом случае ликвидация текущей академической задолженности возможна в периоды проведения повторной промежуточной аттестации.

4.2.3. Проведение промежуточной аттестации обучающихся по дисциплине (модулю) в соответствии с балльно-рейтинговой системой оценки успеваемости обучающегося

Промежуточная аттестация по дисциплине (модулю) проводится в соответствии с Положением о промежуточной аттестации обучающихся по основным профессиональным образовательным программам в Российском государственном социальном университете и Положением о балльно-рейтинговой системе оценки успеваемости обучающихся по

основным профессиональным образовательным программам в Российском государственном социальном университете в действующей редакции.

На промежуточную аттестацию отводится 20 рейтинговых баллов.

Ответы обучающегося на контрольном мероприятии промежуточной аттестации оцениваются педагогическим работником по 20 - балльной шкале, а итоговая оценка по дисциплине (модулю) выставляется по пятибалльной системе для дифференцированного зачета.

Критерии выставления оценки определяются Положением о балльно-рейтинговой системе оценки успеваемости обучающихся по основным профессиональным образовательным программам высшего образования - программам бакалавриата, программам специалитета, программам магистратуры в Российском государственном социальном университете.

В процессе определения рубежного рейтинга обучающегося используется следующая шкала:

Рубежный рейтинг	Критерии оценки освоения обучающимся учебной дисциплины в ходе контрольных мероприятий промежуточной аттестации
19-20 рейтинговых баллов	обучающийся глубоко и прочно усвоил программный материал, исчерпывающе, последовательно, грамотно и логически стройно его излагает, тесно увязывает с задачами и будущей деятельностью, не затрудняется с ответом при видоизменении задания, свободно справляется с задачами и практическими заданиями, правильно обосновывает принятые решения, умеет самостоятельно обобщать и излагать материал, не допуская ошибок
16-18 рейтинговых баллов	обучающийся твердо знает программный материал, грамотно и по существу излагает его, не допуская существенных неточностей в ответе на вопрос, может правильно применять теоретические положения и владеет необходимыми умениями и навыками при выполнении практических заданий
13-15 рейтинговых баллов	обучающийся освоил основной материал, но не знает отдельных деталей, допускает неточности, недостаточно правильные формулировки, нарушает последовательность в изложении программного материала и испытывает затруднения в выполнении практических заданий
1-12 рейтинговых баллов	обучающийся не знает значительной части программного материала, допускает существенные ошибки, с большими затруднениями выполняет практические задания
0 рейтинговых баллов	не аттестован

4.3. Перечень заданий для проведения текущей и промежуточной оценки знаний, умений, навыков и (или) опыта деятельности, характеризующих этапы формирования компетенций

4.3.1. Оценочные материалы для проведения текущей аттестации и рубежного контроля, обучающихся по дисциплине (модулю)

Перечень вопросов рубежного контроля и текущей аттестации

№ п/п	Контролируемые разделы (темы), дисциплины	Код контролируемой компетенций	Форма рубежного контроля	Вопросы/задания рубежного контроля
1	Раздел 1. Курортное дело в системе здравоохранения и лечебно-оздоровительном туризме	ПК-1	Контрольная работа	<ol style="list-style-type: none"> 1. Курортное дело и курортология. 2. Санаторно-курортного комплекс в сфере оказания услуг населению Российской Федерации. 3. Взаимосвязь курортного дела с другими видами деятельности. 4. Курортные факторы: понятие, классификация, возможности использования в лечебных и оздоровительных целях. 5. Лечебный и оздоровительный туризм, современное состояние и особенности. 6. Характеристика мировых курортов. 7. Определите сущность и содержание курортной деятельности. 8. Формы курортной деятельности вы знаете? 9. Санаторно-курортный комплекс и какова его структура? 10. Критерии классификации санаторно-курортных организаций вы знаете? 11. Уровни управления санаторно-курортным комплексом. 12. Перечислите основные типы санаторно-курортных и учреждений, представленных на курортах. 13. Понятие «курсовка»? 14. Особенности и элементы хозяйственной структуры санатория? 15. Принципы организации лечебной работы санатория.

				<p>16. Дополнительные услуги (помимо лечебных) санаторно-курортных предприятий?</p> <p>17. Определение сроков лечения отдыхающих в санаторно-курортных предприятиях?</p>
2.	Раздел 2. Рекреационные основы курортного дела	ПК-1	Контрольная работа	<ol style="list-style-type: none"> 1. Возобновляемые природные ресурсы? 2. Заменяемые природные ресурсы? 3. Какие ресурсы относятся к антропогенным? 4. Туристская рента? 5. Проведение оценки качества туристско-рекреационных ресурсов? 6. Подразделение основных фондов? 7. Виды стоимости основных средств? 8. Амортизация и методика ее расчета? 9. Ресурсы необходимы для функционирования санатория? 10. Модели финансового учета персонала? 11. Элементы корпоративной культуры?
	Раздел 3. Курортно-рекреационные ресурсы России	ПК-1	Контрольная работа	<ol style="list-style-type: none"> 1. Классификация туристско-рекреационных ресурсов 2. Природные ресурсы как основа развития санаторно-курортной деятельности. 3. Экономические ресурсы предприятий санаторно-курортной сферы. 4. Трудовые ресурсы и корпоративная культура в сфере санаторно-курортного обслуживания 5. Туристско-рекреационные ресурсы.
	Раздел 4. Виды санаторно-курортных организаций	ПК-1	Контрольная работа	<ol style="list-style-type: none"> 1. Услуги, оказываемые в санаторно-курортных организациях. 2. Используемые медицинские технологии. 3. Ценообразование услуг санаторно-курортных. 4. Медицинская деятельность санаторно-курортных организаций. 5. Государственное регулирование санаторно-курортных организаций. 6. Типы конкурентных преимуществ.

	<p>Раздел 5. Правовое регулирование деятельности санаторно-курортных организаций</p>	ПК-4	Контрольная работа	<ol style="list-style-type: none"> 1. Лицензирование и сертификация Санаторно-курортных услуг 2. Правовое регулирование отношений в санаторно-курортной сфере. 3. Некоторые проблемы законодательства в сфере реализации санаторно-курортного продукта. Лицензирование, стандартизация и сертификация санаторно-курортных услуг. 4. Экологический и санитарно-гигиенический контроль на курорте, законодательные документы. 5. Требования к лечебно-оздоровительным местностям и курортам. 6. Основные законодательные документы, регламентирующие деятельность курортов. 7. Лицензирование и сертификация санаторно-курортных услуг. <p>Нормативно-техническое обеспечение уровня качества сервисного обслуживания на курорте.</p> <ol style="list-style-type: none"> 8. Управление курортным делом на различных уровнях. 9. Государственное регулирование курортного дела в Российской Федерации.
	<p>Раздел 6. Деятельность санаторно-оздоровительных организаций. Бизнес-планирование и особенности в СКД</p>	ПК-4	Контрольная работа	<ol style="list-style-type: none"> 1. Расчет эффективности вложений средств в конкретный инвестиционный проект при наличии других форм вложения средств с тем же самым уровнем риска. 2. Уровень финансового риска как важный показатель деятельности предприятия кредитора. 3. Анализ финансовой отчетности с помощью финансовых коэффициентов. 4. Влияние заемных средств на деятельность предприятия. 5. Возможность привлечения денежных средств и рынок капитала. 6. Противоречия между акционерами и управляющими (менеджерами) в крупных компаниях. 7. Каковы основные источники финансовых ресурсов предприятия? 8. Что такое норма рентабельности и норма доходности? 9. Какова классификация видов инвестиций по критерию «объект инвестиций».

				10. Как проводится оценка потока платежей инвестиционного проекта с учетом и без учета дисконтирования?
	<p>Раздел 7. Рынок санаторно-оздоровительных услуг. Роль и значение маркетинговой деятельности, Реализация бизнес-планов.</p>	ПК-4	Компьютерное тестирование	<p>Бизнес-план создания и развития предприятия разрабатывается на период: а) 1-5 лет; б) 5-10 лет; в) 5-15 лет; г) 0,5-1 год.</p> <p>Бизнес-план создания предприятия: а) может не разрабатываться; б) является обязательным для разработки документом; в) подлежит обязательной государственной регистрации; г) является частью устава предприятия.</p> <p>Наиболее правильный выбор Бизнес-планирование характерно для: а) всех предприятий, функционирующих в условиях рыночной экономики; б) крупных предприятий, функционирующих в условиях рынка; в) начинающих предпринимателей; г) успешных предпринимателей.</p> <p>Бизнес-планирование осуществляется: а) на всех стадиях жизненного цикла предприятия; б) только на стадиях создания и развития предприятия; в) только на стадии ликвидации предприятия; г) только на стадии создания предприятия.</p> <p>Множественный выбор Планирование – это: а) одна из функций менеджмента; б) процесс разработки плана; в) детализация процесса достижения цели;</p>

				<p>г) план. К основным принципам бизнес-планирования относится принцип: а) гибкости; б) оптимальности; в) научности; г) Тейлора.</p>
	<p>Раздел 8. Актуальные аспекты в санаторно-курортном деле. Современное состояние СКД в России. Инновации, проекты, будущее.</p>	ПК-4	Контрольная работа	<p>Особенности бизнес-планирования в санаторно-курортной деятельности в России Проблемы в бизнес-планировании в санаторно-курортной деятельности в России Роль и значение ФСС в деятельности санаторно-оздоровительных организаций Методы снижения влияния фактора сезонности в санаторно-оздоровительных организаций Совершенствование методов управления в политике клиентоориентированного обслуживания Санаторно-курортная деятельность и ее роль в туристской индустрии Санаторно-оздоровительные услуги в структуре платных услуг (по статистическим данным) Возможности и ограничения санаторно-курортной деятельности для социальных категорий населения (социальный туризм)</p>

4.3.2. Оценочные материалы для проведения промежуточной аттестации обучающихся по дисциплине (модулю)

Вопросы/задания для проведения промежуточной аттестации обучающихся по дисциплине (модулю)

Коды контролируемой компетенций	Вопросы /задания
ПК-1	<ol style="list-style-type: none">1. Понятие о курортном деле и курортологии.2. Место санаторно-курортного комплекса в сфере оказания услуг населению Российской Федерации.3. Взаимосвязь курортного дела с другими видами деятельности.4. Курортные факторы: понятие, классификация, возможности использования в лечебных и оздоровительных целях.5. Лечебный и оздоровительный туризм, современное состояние и особенности. Характеристика мировых курортов.6. Определите сущность и содержание курортной деятельности7. Какие формы курортной деятельности вы знаете?8. Что такое санаторно-курортный комплекс и какова его структура?9. Какие критерии классификации санаторно-курортных организаций вы знаете?10. Назовите уровни управления санаторно-курортным комплексом.11. Перечислите основные типы санаторно-курортных и учреждений, представленных на курортах.12. Что такое «курсовка»?13. Каковы особенности и элементы хозяйственной структуры санатория?9. Назовите основные принципы организации лечебной работы санатория.10. Какие дополнительные услуги (помимо лечебных) оказывает санаторий?11. Каковы оптимальные сроки лечения в санаториях12. Классификация туристско-рекреационных ресурсов.13. Природные ресурсы как основа развития санаторно-курортной деятельности.14. Экономические ресурсы предприятий санаторно-курортной сферы. Трудовые ресурсы и корпоративная культура в сфере санаторно-курортного обслуживания.15. Определение туристско-рекреационных ресурсов16. Понятие, свойства, состав и основные характеристики курортно-рекреационных ресурсов.17. Природные лечебные ресурсы России18. Охрана природных лечебных ресурсов19. Рекреационное районирование, рекреационные зоны, особенности и возможности использования20. Рекреационное районирование, критерии формирования и

	<p>использования различных типов рекреационных систем.</p> <p>21. Рекреационные зоны Российской Федерации и экономическое районирование, и зонирование курортно-рекреационного потенциала Российской Федерации, их отличие.</p> <p>22. Минеральные воды, происхождение, использование в оздоровительных целях.</p> <p>23. Минеральные воды, классификация, использование для внутреннего применения.</p> <p>24. Лечебные грязи, происхождение, классификация. Особенности применения.</p> <p>25. Климатотерапия, классификация, общие принципы действия, организация в условиях курортного оздоровления.</p> <p>26. Климат, погода, медицинская климатология, механизм действия погодных факторов на организм.</p> <p>27. Метеотропные реакции, их профилактика в условиях санаторно-курортного оздоровления.</p> <p>28. Аэротерапия, виды, механизмы действия, использование в санаторно-курортном оздоровлении, особенности дозирования</p> <p>29. Гелиотерапия, воды, механизм действия, принципы организации в теплый и холодный период года.</p> <p>30. Понятие о ландшафтной рекреологии,</p> <p>31. Лицензирование и сертификация Санаторно-курортных услуг</p> <p>32. Правовое регулирование отношений в санаторно-курортной сфере.</p> <p>33. Законодательство в сфере реализации санаторно-курортного продукта.</p> <p>34. Лицензирование, стандартизация и сертификация санаторно-курортных услуг.</p> <p>35. Экологический и санитарно-гигиенический контроль на курорте, законодательные документы.</p> <p>36. Требования к лечебно-оздоровительным местностям и курортам.</p> <p>37. Основные законодательные документы, регламентирующие деятельность курортов.</p> <p>38. Лицензирование и сертификация санаторно-курортных услуг. Нормативно-техническое обеспечение уровня качества сервисного обслуживания на курорте.</p> <p>39. Управление курортным делом на различных уровнях.</p> <p>40. Государственное регулирование курортного дела в Российской Федерации.</p> <p>41. Основные фонды санаторно-курортного предприятия</p>
--	---

ПК-4	<ol style="list-style-type: none"> 1. 1 Какие критерии классификации санаторно-курортных организаций вы знаете? 2. Назовите уровни управления санаторно-курортным комплексом. 3. Перечислите основные типы санаторно-курортных и учреждений, представленных на курортах. 4. Каковы особенности и элементы хозяйственной структуры санатория? 9. Назовите основные принципы организации лечебной работы санатория. 10. Какие дополнительные услуги (помимо лечебных) оказывает санаторий? 14. Природные ресурсы как основа развития санаторно-курортной деятельности. 15. Экономические ресурсы предприятий санаторно-курортной сферы. 5. Трудовые ресурсы и корпоративная культура в сфере санаторно-курортного обслуживания. 6. Санаторно-оздоровительная организация как система 7. Особенности деятельности санаторно-оздоровительной организации 8. Структура бизнес-плана. 9. Особенности бизнес-плана в сфере услуг. 10. Программы реализации бизнес-планов, источники финансирования. 11. Экономические ресурсы предприятий санаторно-курортной сферы. 12. Трудовые ресурсы и корпоративная культура в сфере санаторно-курортного обслуживания 13. Проведение оценки качества туристско-рекреационных ресурсов? 14. Подразделение основных фондов? 15. Виды стоимости основных средств? 16. Амортизация и методика ее расчета? 17. Ресурсы необходимы для функционирования санатория. 18. Модели финансового учета персонала? 19. Элементы корпоративной культуры?
------	---

РАЗДЕЛ 5. УСЛОВИЯ РЕАЛИЗАЦИИ ДИСЦИПЛИНЫ (МОДУЛЯ)

5.1. Перечень основной и дополнительной учебной литературы для освоения дисциплины (модуля)

5.1.1. Основная литература

Основная литература

Максимовская, О. А. История курортного дела и спа-индустрии : учебное пособие для вузов / О. А. Максимовская. — 2-е изд., испр. и доп. — Москва : Издательство Юрайт, 2023. — 183 с. — (Высшее образование). — ISBN 978-5-534-09008-6. — Текст : электронный // Образовательная платформа Юрайт [сайт]. — URL: <https://urait.ru/bcode/515120> (дата обращения: 08.03.2023).

Организация медицинского, лечебного и спа-туризма : учебное пособие : [16+] / А. С. Соколов, Н. П. Манько, Т. В. Рассохина, В. Г. Гуляев ; под ред. А. С. Соколова ; Российская международная академия туризма. – Москва : Университетская книга, 2019. – 288 с. : ил. – Режим доступа: по подписке. – URL: <https://biblioclub.ru/index.php?page=book&id=575013> (дата обращения: 08.03.2023). – Библиогр.: с. 262 - 265. – ISBN 978-5-98699-299-0. – Текст : электронный.

Симагин, Ю. А. Экономическая география и прикладное регионоведение России : учебник для вузов / Ю. А. Симагин, А. В. Обыграйкин ; под редакцией Ю. А. Симагина. — 3-е изд., перераб. и доп. — Москва : Издательство Юрайт, 2023. — 487 с. — (Высшее образование). — ISBN 978-5-534-14220-4. — Текст : электронный // Образовательная платформа Юрайт [сайт]. — URL: <https://www.urait.ru/bcode/511061> (дата обращения: 08.03.2023).

Киреева, Ю. А. Виды туризма : учебное пособие : [16+] / Ю. А. Киреева. – Москва : Директ-Медиа, 2022. – 324 с. : ил., табл. – Режим доступа: по подписке. – URL:

<https://biblioclub.ru/index.php?page=book&id=686780> (дата обращения: 08.03.2023). – ISBN 978-5-4499-2942-6. – Текст : электронный.

Василенко, В. А. Научно-методологические основы управления развитием курортных кластеров Крыма / В. А. Василенко, А. В. Василенко. – Москва ; Берлин : Директ-Медиа, 2020. – 318 с. : ил., табл. – Режим доступа: по подписке. – URL: <https://biblioclub.ru/index.php?page=book&id=599367> (дата обращения: 08.03.2023). – Библиогр.: с. 268-284. – ISBN 978-5-4499-1688-4. – DOI 10.23681/599367. – Текст : электронный.

Исаченко, Т. Е. Рекреационное природопользование : учебник для вузов / Т. Е. Исаченко, А. В. Косарев. — Москва : Издательство Юрайт, 2023. — 268 с. — (Высшее образование). — ISBN 978-5-534-11383-9. — Текст : электронный // Образовательная платформа Юрайт [сайт]. — URL: <https://urait.ru/bcode/517881> (дата обращения: 08.03.2023).

Джанджугазова, Е. А. Туристско-рекреационное проектирование : учебное пособие для вузов / Е. А. Джанджугазова. — 3-е изд., испр. и доп. — Москва : Издательство Юрайт, 2023. — 257 с. — (Высшее образование). — ISBN 978-5-534-13120-8. — Текст : электронный // Образовательная платформа Юрайт [сайт]. — URL: <https://urait.ru/bcode/518748> (дата обращения: 09.03.2023).

Современные проблемы сервиса и туризма : журнал // Научная электронная библиотека eLIBRARY. - URL: https://www.elibrary.ru/projects/subscription/rus_titles_open.asp (дата обращения: 22.02.2023). - Режим доступа: по подписке, для зарегистрир. пользователей.

5.1.2. Дополнительная литература

Киреева, Ю. А. Виды туризма : учебное пособие : [16+] / Ю. А. Киреева. – Москва : Директ-Медиа, 2022. – 324 с. : ил., табл. – Режим доступа: по подписке. – URL:

<https://biblioclub.ru/index.php?page=book&id=686780> (дата обращения: 08.03.2023). – ISBN 978-5-4499-2942-6. – Текст : электронный.

Василенко, В. А. Научно-методологические основы управления развитием курортных кластеров Крыма / В. А. Василенко, А. В. Василенко. – Москва ; Берлин : Директ-Медиа, 2020. – 318 с. : ил., табл. – Режим доступа: по подписке. – URL: <https://biblioclub.ru/index.php?page=book&id=599367> (дата обращения: 08.03.2023). – Библиогр.: с. 268-284. – ISBN 978-5-4499-1688-4. – DOI 10.23681/599367. – Текст : электронный.

Исаченко, Т. Е. Рекреационное природопользование : учебник для вузов / Т. Е. Исаченко, А. В. Косарев. — Москва : Издательство Юрайт, 2023. — 268 с. — (Высшее образование). — ISBN 978-5-534-11383-9. — Текст : электронный // Образовательная платформа Юрайт [сайт]. — URL: <https://urait.ru/bcode/517881> (дата обращения: 08.03.2023).

Джанджугазова, Е. А. Туристско-рекреационное проектирование : учебное пособие для вузов / Е. А. Джанджугазова. — 3-е изд., испр. и доп. — Москва : Издательство Юрайт, 2023. — 257 с. — (Высшее образование). — ISBN 978-5-534-13120-8. — Текст : электронный // Образовательная платформа Юрайт [сайт]. — URL: <https://urait.ru/bcode/518748> (дата обращения: 09.03.2023).

Современные проблемы сервиса и туризма : журнал // Научная электронная библиотека eLIBRARY. - URL: https://www.elibrary.ru/projects/subscription/rus_titles_open.asp (дата обращения: 22.02.2023). - Режим доступа: по подписке, для зарегистрир. пользователей.

5.2 Перечень ресурсов информационно-коммуникационной сети «Интернет», необходимых для освоения дисциплины (модуля)

№ №	Название электронного ресурса	Описание электронного ресурса	Используемый для работы адрес
1.	ЭБС «Университетская библиотека онлайн»	Электронная библиотека, обеспечивающая доступ высших и средних учебных заведений, публичных библиотек и корпоративных пользователей к наиболее востребованным материалам по всем отраслям знаний от ведущих российских издательств	http://biblioclub.ru/
2.	Научная электронная библиотека eLIBRARY.ru	Крупнейший российский информационно-аналитический портал в области науки, технологии, медицины и образования, содержащий рефераты и полные тексты более 34 млн научных публикаций и патентов	http://elibrary.ru/
3.	Образовательная платформа Юрайт	Электронно-библиотечная система для ВУЗов, ССУЗов, обеспечивающая доступ к учебникам, учебной и методической литературе по различным дисциплинам.	https://urait.ru/
4.	База данных "EastView"	Полнотекстовая база данных периодических изданий	https://dlib.eastview.com
5.	Электронная библиотека "Grebennikon"	Библиотека предоставляет доступ более чем к 30 журналам, выпускаемых Издательским домом "Гребенников".	https://grebennikon.ru/

5.3 Методические указания для обучающихся по освоению дисциплины (модуля)

Освоение обучающимся дисциплины (модуля) предполагает изучение материалов дисциплины (модуля) на аудиторных занятиях и в ходе самостоятельной работы. Аудиторные занятия проходят в форме лекций, семинаров, практических занятий.

При подготовке к аудиторным занятиям необходимо помнить особенности каждой формы его проведения.

Подготовка к учебному занятию лекционного типа заключается в следующем.

С целью обеспечения успешного обучения обучающийся должен готовиться к лекции, поскольку она является важнейшей формой организации учебного процесса, поскольку:

- знакомит с новым учебным материалом;
- разъясняет учебные элементы, трудные для понимания;
- систематизирует учебный материал;
- ориентирует в учебном процессе.

С этой целью:

- внимательно прочитайте материал предыдущей лекции;
- ознакомьтесь с учебным материалом по учебнику и учебным пособиям с темой прочитанной лекции;
- внесите дополнения к полученным ранее знаниям по теме лекции на полях лекционной тетради;
- запишите возможные вопросы, которые вы зададите лектору на лекции по материалу изученной лекции;
- постарайтесь уяснить место изучаемой темы в своей подготовке;

– узнайте тему предстоящей лекции (по тематическому плану, по информации лектора) и запишите информацию, которой вы владеете по данному вопросу.

Подготовка к занятию семинарского типа

При подготовке и работе во время проведения занятий семинарского типа следует обратить внимание на следующие моменты: на процесс предварительной подготовки, на работу во время занятия, обработку полученных результатов, исправление полученных замечаний.

Предварительная подготовка к учебному занятию семинарского типа заключается в изучении теоретического материала в отведенное для самостоятельной работы время, ознакомление с инструктивными материалами с целью осознания задач практического занятия, техники безопасности при работе с приборами, веществами.

Работа во время проведения учебного занятия семинарского типа включает:

– консультирование студентов преподавателями и вспомогательным персоналом с целью предоставления исчерпывающей информации, необходимой для самостоятельного выполнения предложенных преподавателем задач;

– самостоятельное выполнение заданий согласно обозначенной учебной программой тематики.

Обработка, обобщение полученных результатов работы проводится обучающимися самостоятельно или под руководством преподавателя (в зависимости от степени сложности поставленных задач). В результате оформляется индивидуальный отчет. Подготовленная к сдаче на контроль и оценку работа сдается преподавателю. Форма отчетности может быть письменная, устная или две одновременно. Главным результатом в данном случае служит получение положительной оценки по каждому практическому занятию. Это является необходимым условием при проведении рубежного контроля и допуска к экзаменам. При получении неудовлетворительных результатов обучающийся имеет право в дополнительное время пересдать преподавателю работу до проведения промежуточной аттестации.

5.4 Информационно-технологическое обеспечение образовательного процесса по дисциплины (модуля)

5.4.1. Средства информационных технологий

1. Персональные компьютеры;
2. Средства доступа в Интернет;
3. Проектор.

5.4.2. Лицензионное и свободно распространяемое программное обеспечение, в том числе отечественного производства:

1. Операционная система: Astra Linux SE
2. Пакет офисных программ: LibreOffice
3. Справочная система Консультант+
4. Okular или Acrobat Reader DC
5. Ark или 7-zip
6. User Gate
7. TrueConf (client)

5.4.3. Информационные справочные системы и профессиональные базы данных

№ №	Название электронного ресурса	Описание электронного ресурса	Используемый для работы адрес
1.	ЭБС «Университетская библиотека онлайн»	Электронная библиотека, обеспечивающая доступ высших и средних учебных заведений, публичных библиотек и корпоративных пользователей к наиболее востребованным материалам по всем отраслям знаний от ведущих российских издательств	http://biblioclub.ru/
2.	Научная электронная библиотека eLIBRARY.ru	Крупнейший российский информационно-аналитический портал в области науки, технологии, медицины и образования, содержащий рефераты и полные тексты более 34 млн научных публикаций и патентов	http://elibrary.ru/
3.	Образовательная платформа Юрайт	Электронно-библиотечная система для ВУЗов, ССУЗов, обеспечивающая доступ к учебникам, учебной и методической литературе по различным дисциплинам.	https://urait.ru/
4.	База данных "EastView"	Полнотекстовая база данных периодических изданий	https://dlib.eastview.com
5.	Электронная библиотека "Grebennikon"	Библиотека предоставляет доступ более чем к 30 журналам, выпускаемых Издательским домом "Гребенников".	https://grebennikon.ru/

5.5. Материально-техническое обеспечение образовательного процесса по дисциплине (модулю)

Для изучения дисциплины (модуля) используются:

Учебная аудитория для занятий лекционного типа оснащена специализированной мебелью (стол для преподавателя, парты, стулья, доска для написания мелом); техническими средствами обучения (видеопроекционное оборудование, средства звуковоспроизведения, экран и имеющие выход в сеть Интернет.

Учебная аудитория для занятий семинарского типа: оснащена специализированной мебелью (стол для преподавателя, парты, стулья, доска для написания мелом); техническими средствами обучения (видеопроекционное оборудование, средства звуковоспроизведения, экран и имеющие выход в сеть Интернет.

Помещения для самостоятельной работы обучающихся: оснащены специализированной мебелью (парты, стулья) техническими средствами обучения (персональные компьютеры с доступом в сеть Интернет и обеспечением доступа в электронно-информационную среду университета, программным обеспечением).

5.6. Образовательные технологии

При реализации дисциплины (модуля) применяются различные образовательные технологии, в том числе технологии электронного обучения.

Освоение дисциплины (модуля) предусматривает использование в учебном процессе активных и интерактивных форм проведения учебных занятий в форме деловых игр, разбор конкретных ситуаций, психологические и иные тренинги в сочетании с внеаудиторной работой с целью формирования и развития **профессиональных** навыков обучающихся.

При освоении дисциплины (модуля) предусмотрено применением электронного обучения и дистанционных образовательных технологий.

Учебные часы дисциплины (модуля) предусматривают классическую контактную работу преподавателя с обучающимся в аудитории и контактную работу посредством электронной информационно-образовательной среды в синхронном и асинхронном режиме (вне аудитории) посредством применения возможностей компьютерных технологий (электронная почта, электронный учебник, тестирование, вебинар, видеофильм, презентация, форум и др.).

В рамках дисциплины (модуля) предусмотрены встречи с руководителями и работниками организаций, деятельность которых связана с *направленностью/ специализацией* реализуемой основной профессиональной образовательной программы.

ЛИСТ РЕГИСТРАЦИИ ИЗМЕНЕНИЙ

№ п/п	Содержание изменения	Реквизиты документа об утверждении изменения	Дата введения изменения
1.	Утверждена и введена в действие решением Ученого совета факультета на основании Федерального государственного образовательного стандарта высшего образования – <i>бакалавриата</i> по направлению подготовки 43.03.02 <i>Туризм</i> , утвержденного приказом Министерства образования и науки Российской Федерации от 08.06.2017г № 516	Протокол заседания Ученого совета факультета № <u> 2 </u> от « <u> 27 </u> » <u> </u> апреля <u> </u> 2023 года	01.09.2023
2.	*	Протокол заседания Ученого совета факультета № <u> </u> от « <u> </u> » <u> </u> 20 <u> </u> года	— . — . —
3.	*	Протокол заседания Ученого совета факультета № <u> </u> от « <u> </u> » <u> </u> 20 <u> </u> года	— . — . —
4.	*	Протокол заседания Ученого совета факультета № <u> </u> от « <u> </u> » <u> </u> 20 <u> </u> года	— . — . —



Министерство науки и высшего образования Российской Федерации
Федеральное государственное бюджетное образовательное учреждение
высшего образования
«Российский государственный социальный университет»

УТВЕРЖДАЮ
Директор Высшая школа индустрии
гостеприимства, впечатлений и социального
креатива (институт)
К.К. Поздняков
27 апреля 2023 г.

РАБОЧАЯ ПРОГРАММА ДИСЦИПЛИНЫ (МОДУЛЯ)

Предпринимательство и инновации в индустрии впечатлений

Направление подготовки
43.03.02 «Туризм»

Направленность
«Экономика впечатлений»

**ОБРАЗОВАТЕЛЬНАЯ ПРОГРАММА ВЫСШЕГО ОБРАЗОВАНИЯ -
ПРОГРАММА БАКАЛАВРИАТА**

Форма обучения
Очная, очно-заочная, заочная

Москва 2023

СОДЕРЖАНИЕ

РАЗДЕЛ 1. ПАСПОРТ РАБОЧЕЙ ПРОГРАММЫ ДИСЦИПЛИНЫ (МОДУЛЯ)	7
1.1 Цель и задачи дисциплины (модуля).....	7
1.2 Планируемые результаты обучения по дисциплине (модулю) в рамках планируемых результатов освоения основной профессиональной образовательной программы высшего образования – программы бакалавриата соотнесенные с установленными индикаторами достижения компетенций	7
РАЗДЕЛ 2. СТРУКТУРА И СОДЕРЖАНИЕ ДИСЦИПЛИНЫ (МОДУЛЯ).....	9
2.1 Объем дисциплины (модуля), включая контактную работу обучающегося с педагогическими работниками и самостоятельную работу обучающегося	9
2.2. Учебно-тематический план дисциплины (модуля)	10
Тема 2.2 Организация инновационной деятельности на предприятиях туризма.....	11
Раздел 4 Оценка эффективности инноваций в туризме и гостиничном бизнесе. Риски в инновационном предпринимательстве.....	12
Тема 4.1 Оценка эффективности инноваций в туризме и гостиничном бизнесе.	12
Тема 4.2 Инновационные проекты. Риски в инновационном предпринимательстве.	12
Тема 2.2 Организация инновационной деятельности на предприятиях туризма.....	13
Раздел 4 Оценка эффективности инноваций в туризме и гостиничном бизнесе. Риски в инновационном предпринимательстве.....	14
Тема 4.1 Оценка эффективности инноваций в туризме и гостиничном бизнесе.	14
Тема 4.2 Инновационные проекты. Риски в инновационном предпринимательстве.	14
Тема 2.2 Организация инновационной деятельности на предприятиях туризма.....	15
Раздел 4 Оценка эффективности инноваций в туризме и гостиничном бизнесе. Риски в инновационном предпринимательстве.....	16
Тема 4.1 Оценка эффективности инноваций в туризме и гостиничном бизнесе.	16
Тема 4.2 Инновационные проекты. Риски в инновационном предпринимательстве.	16
2.3. Содержание дисциплины (модуля)	18
Тема 2.2 Организация инновационной деятельности на предприятиях туризма.....	20
Тема 2.2 Организация инновационной деятельности на предприятиях туризма.....	21
Меры по государственной поддержке инновационной деятельности в туризме в Российской Федерации и за рубежом. Типы исследовательских работ: фундаментальные, поисковые, прикладные. Определение затрат на выполнение исследовательских работ. Критерии отбора лучшей	

альтернативы на стадии выполнения прикладной научно-исследовательской работы: новшество на уровне изобретения, степень надежности работы новшества.	22
4. Защита авторских прав как критерий повышения конкурентоспособности разработки.	23
5. Организация выполнения опытно-конструкторских работ.....	23
6. Основные затраты на стадии выполнения работ.....	23
РАЗДЕЛ 4 ОЦЕНКА ЭФФЕКТИВНОСТИ ИННОВАЦИЙ В ТУРИЗМЕ И ГОСТИНИЧНОМ БИЗНЕСЕ. РИСКИ В ИННОВАЦИОННОМ ПРЕДПРИНИМАТЕЛЬСТВЕ.	25
Тема 4.1 Оценка эффективности инноваций в туризме и гостиничном бизнесе.	25
Оценка эффективности инноваций в туризме и гостиничном бизнесе. Понятие оценки эффективности инновационных проектов. Показатели эффективности: коммерческая, бюджетная и экономическая эффективность инвестиционных проектов и т.п. Критерии оценки инвестиционного проекта: цели организации, стратегия, политика, ценности; финансовые критерии; научно-технические критерии; производственные критерии; внешние и экологические критерии.....	25
Тема 4.2 Инновационные проекты. Риски в инновационном предпринимательстве.	25
Тема практического занятия 4.1 Оценка эффективности инноваций в туризме и гостиничном бизнесе.....	25
Тема 4.2 Инновационные проекты. Риски в инновационном предпринимательстве.	26
РАЗДЕЛ 3. УЧЕБНО-МЕТОДИЧЕСКОЕ ОБЕСПЕЧЕНИЕ САМОСТОЯТЕЛЬНОЙ РАБОТЫ ОБУЧАЮЩИХСЯ ПО ДИСЦИПЛИНЕ (МОДУЛЮ)	27
3.1. Виды самостоятельной работы обучающихся по дисциплине (модулю)	27
Тема 2.2 Организация инновационной деятельности на предприятиях туризма.....	28
Раздел 4 Оценка эффективности инноваций в туризме и гостиничном бизнесе. Риски в инновационном предпринимательстве.....	28
Тема 4.1 Оценка эффективности инноваций в туризме и гостиничном бизнесе.	28
Тема 4.2 Инновационные проекты. Риски в инновационном предпринимательстве.	29
Тема 2.2 Организация инновационной деятельности на предприятиях туризма.....	29
Раздел 4 Оценка эффективности инноваций в туризме и гостиничном бизнесе. Риски в инновационном предпринимательстве.....	30
Тема 4.1 Оценка эффективности инноваций в туризме и гостиничном бизнесе.	30
Тема 4.2 Инновационные проекты. Риски в инновационном предпринимательстве.	30
Тема 2.2 Организация инновационной деятельности на предприятиях туризма.....	31
Раздел 4 Оценка эффективности инноваций в туризме и гостиничном бизнесе. Риски в инновационном предпринимательстве.....	32

Тема 4.1 Оценка эффективности инноваций в туризме и гостиничном бизнесе.	32
Тема 4.2 Инновационные проекты. Риски в инновационном предпринимательстве.	32
3.2. Задания для самостоятельной работы	33
Показатели оценки работы: подготовка индивидуального задания, проведение необходимых расчетов, защита, доклад, презентация, участие в ответах на вопросы;	36
3.3. Методические указания к самостоятельной работе по дисциплине (модулю)	38
РАЗДЕЛ 4. ОЦЕНОЧНЫЕ МАТЕРИАЛЫ ПО ДИСЦИПЛИНЕ (МОДУЛЮ)	40
4.1. Форма промежуточной аттестации обучающегося по дисциплине (модулю)	40
4.2. Оценочные материалы, определяющие процедуры оценивания знаний, умений, навыков и (или) опыта деятельности, характеризующих этапы формирования компетенций.....	40
4.3. Перечень заданий для проведения текущей и промежуточной оценки знаний, умений, навыков и (или) опыта деятельности, характеризующих этапы формирования компетенций.....	43
Раздел 4 Оценка эффективности инноваций в туризме и гостиничном бизнесе. Риски в инновационном предпринимательстве.....	47
РАЗДЕЛ 5. УСЛОВИЯ РЕАЛИЗАЦИИ ДИСЦИПЛИНЫ (МОДУЛЯ)	52
5.1. Перечень основной и дополнительной учебной литературы для освоения дисциплины (модуля).....	52
5.1.1. Основная литература	52
Дополнительная литература	52
5.2 Перечень ресурсов информационно-коммуникационной сети «Интернет», необходимых для освоения дисциплины (модуля)	53
5.3 Методические указания для обучающихся по освоению дисциплины (модуля).....	54
5.4 Информационно-технологическое обеспечение образовательного процесса по дисциплины (модуля).....	55
5.4.1. Средства информационных технологий	55
5.4.2. Лицензионное и свободно распространяемое программное обеспечение, в том числе отечественного производства:	55
5.4.3. Информационные справочные системы и профессиональные базы данных	55
5.5. Материально-техническое обеспечение образовательного процесса по дисциплине (модулю)	56
5.6. Образовательные технологии.....	57
ЛИСТ РЕГИСТРАЦИИ ИЗМЕНЕНИЙ	58

Рабочая программа дисциплины (модуля) «Предпринимательство и инновации в индустрии впечатлений» разработана на основании федерального государственного образовательного стандарта высшего образования – *бакалавриата* по направлению подготовки 43.03.02 Туризм, утвержденного приказом Министерства образования и науки Российской Федерации от 08.06.2017г № 516, учебного плана по основной профессиональной образовательной программе высшего образования - программы *бакалавриата* по направлению подготовки/специальности 43.03.02 Туризм (далее – «ОПОП»).

Рабочая программа дисциплины (модуля) «Предпринимательство и инновации в индустрии впечатлений» разработана рабочей группой в составе: канд. эконом. наук, доцента Донсковой Л.И.

Рабочая программа дисциплины (модуля) обсуждена и утверждена на заседании кафедры сервис-дизайна в индустрии туризма и гостеприимства Высшей школы индустрии гостеприимства, впечатлений и социального креатива
(наименование факультета)

Протокол № 2 от «27» апреля 2023 года

Заведующий кафедрой
кандидат географических
наук, доцент



В.Ш. Хетагурова

(подпись)

Рабочая программа дисциплины (модуля) рекомендована к утверждению представителями организаций-работодателей :

ООО «Спутник»
директор



А.В. Горбачевская

(подпись)


Рабочая программа дисциплины (модуля) рецензирована и рекомендована к утверждению:

Кандидат исторических наук,
Ведущий советник Отдела по
взаимодействию с органами
государственной власти АНО «Больше,
чем путешествие», Москва



М.С. Федорова

(подпись)



Кандидат экономических наук, доцент
Доцент кафедры ресторанно-
гостиничного бизнеса и гастрономии
(РГСУ)

И.Г. Шадская

(подпись)

РАЗДЕЛ 1. ПАСПОРТ РАБОЧЕЙ ПРОГРАММЫ ДИСЦИПЛИНЫ (МОДУЛЯ)

1.1 Цель и задачи дисциплины (модуля)

Целью освоения дисциплины «Предпринимательство и инновации в индустрии впечатлений» является в получении обучающимися теоретических систематизированных знаний о сущности и необходимости инновационной деятельности в туристских организациях, формирование у студентов необходимых навыков и компетенций для успешной работы в области инноваций в сфере туризма и управления рисковыми инвестициями в туриндустрии.

Задачи дисциплины:

- дать студентам теоретические основы инновационного предпринимательства, в том числе теоретические, методологические и эмпирические знания в области инноватики,
- ознакомить студентов со структурой и механизмом функционирования инновационного рынка России, а также представление о стратегической роли инноваций на микроуровне.
- приобретение студентами практических навыков в области управления инновационной деятельностью на уровне фирмы, планирования и организации процессов НИОКР, принятия и обоснования решений о методах коммерциализации инноваций в условиях неопределенности и риска.
- освоение студентами инструментария оценки затрат и результатов инновационного предпринимательства,
- навыков обосновывать выбор источников и инструментов финансирования инновационной деятельности,

1.2 Планируемые результаты обучения по дисциплине (модулю) в рамках планируемых результатов освоения основной профессиональной образовательной программы высшего образования – программы *бакалавриата* соотнесенные с установленными индикаторами достижения компетенций

Процесс освоения дисциплины (модуля) направлен на формирование у обучающихся следующих компетенций: ПК-2; ПК-3 в соответствии с учебным планом.

В результате освоения дисциплины (модуля) обучающийся должен демонстрировать следующие результаты:

Категория компетенций (при наличии)	Код компетенции Формулировка компетенции	Код и наименование индикатора достижения компетенции	Результаты обучения
	ПК-2 Способен создавать уникальный персонифицированный туристский продукт, обладающий ценностью для конкретного	ПК-2.1 Осуществляет формирование уникального персонифицированного туристского продукта ПК-2.2 Осуществляет оценку эффективности проводимых мероприятий продвижения, отбор наиболее эффективных каналов,	Знать: Основные положения разработки инновационного туристского продукта на основе исследования потребителей, их предпочтений в сфере профессиональной деятельности Уметь:

	потребителя	разрабатывает мероприятия по корректировке рекламных кампаний	Осуществлять оценку эффективности проводимых мероприятий продвижения, отбор наиболее эффективных каналов, в сфере туризма Владеть: Навыками отбора наиболее эффективных каналов, разрабатывать мероприятия по корректировке рекламных кампаний
	ПК-3 Способен разрабатывать бизнес-планы создания и развития существующих и новых предприятий (направлений деятельности, продуктов) и оценивать их эффективность	ПК-3.1 Осуществляет процесс проектирования и реализации проектов в туристской деятельности ПК-3.2 Использует методы бизнес-планирования ПК-3.3 Осуществляет предпроектный анализ, оценивает экономическую эффективность проекта	Знать: Основные положения проектирования и реализации проектов в туристской деятельности Уметь: Осуществлять поиск и обосновывать применяемые методы бизнес-планирования при разработке инновационной деятельности в организации туристского обслуживания Владеть: Навыками осуществлять предпроектный анализ, оценивать экономическую эффективность инновационного проекта

РАЗДЕЛ 2. СТРУКТУРА И СОДЕРЖАНИЕ ДИСЦИПЛИНЫ (МОДУЛЯ)

2.1 Объем дисциплины (модуля), включая контактную работу обучающегося с педагогическими работниками и самостоятельную работу обучающегося

Общая трудоемкость дисциплины (модуля) составляет 4 зачетные единицы.

Очная форма обучения

Вид учебной работы	Всего часов	Семестры			
		8			
Контактная работа обучающихся с педагогическими работниками	72	72			
Лекционные занятия	24	24			
<i>из них: в форме практической подготовки</i>					
Практические занятия	48	48			
<i>из них: в форме практической подготовки</i>					
Самостоятельная работа обучающихся	63	63			
Контроль промежуточной аттестации	9	9			
Форма промежуточной аттестации	Зачет	Зачет			
ОБЪЕМ ДИСЦИПЛИНЫ (МОДУЛЯ) В ЧАСАХ	144	144			

Очно-заочная форма обучения

Вид учебной работы	Всего часов	Семестры			
		8			
Контактная работа обучающихся с педагогическими работниками	48	48			
Лекционные занятия	16	16			
<i>из них: в форме практической подготовки</i>					
Практические занятия	32	32			
<i>из них: в форме практической подготовки</i>					
Самостоятельная работа обучающихся	87	87			
Контроль промежуточной аттестации	9	9			
Форма промежуточной аттестации	Зачет	Зачет			
ОБЪЕМ ДИСЦИПЛИНЫ (МОДУЛЯ) В ЧАСАХ	144	144			

Заочная форма обучения

Вид учебной работы	Всего часов	Курс 4		Курс 5	
		Сессия 1-2	Сессия 3-4	Сессия 1-2	Сессия 3-4
Контактная работа обучающихся с педагогическими работниками	16		16		
Лекционные занятия	8		8		
<i>из них: в форме практической подготовки</i>					
Практические занятия	8		8		
<i>из них: в форме практической подготовки</i>					
Самостоятельная работа обучающихся	124		124		
Контроль промежуточной аттестации	4		4		
Форма промежуточной аттестации	Зачет		Зачет		
ОБЪЕМ ДИСЦИПЛИНЫ (МОДУЛЯ) В ЧАСАХ	144		144		

**2.2. Учебно-тематический план дисциплины (модуля)
Очной формы обучения**

Раздел, тема	Виды учебной работы, академических часов									
	Всего	Самостоятельная работа	Контактная работа обучающихся с педагогическими работниками							
			Всего	Лекционные занятия <i>из них: в форме практической подготовки</i>	Практические занятия <i>из них: в форме практической подготовки</i>	Лабораторные занятия <i>из них: в форме практической подготовки</i>	Консультации <i>из них: в форме практической подготовки</i>			
Модуль 1 (Семестр 8)										
Раздел 1 Предпринимательское управление, направленность на поиск инноваций.	34	16	18	6		12				
Тема 1.1 Предпринимательство сущность, понятие, типы. Функции предпринимательства,	16	8	8	2		6				

Раздел, тема	Виды учебной работы, академических часов									
	Всего	Самостоятельная работа	Контактная работа обучающихся с педагогическими работниками							
			Всего	Лекционные занятия <i>из них: в форме практической подготовки</i>	Практические занятия <i>из них: в форме практической подготовки</i>	Лабораторные занятия <i>из них: в форме практической подготовки</i>	Консультации <i>из них: в форме практической подготовки</i>			
инновационная.										
Тема 1.2 Сущность и задачи инновационной деятельности в туристической сфере.	18	8	10	4		6				
Раздел 2 Организация инновационной деятельности на предприятиях туризма.	34	16	18	6		12				
Тема 2.1 Организационные формы инновационной деятельности.	16	8	8	2		6				
Тема 2.2 Организация инновационной деятельности на предприятиях туризма.	18	8	10	4		6				
Раздел 3 Государственное регулирование инновационной деятельности. Защита интеллектуальной собственности.	34	16	18	6		12				
Тема 3.1 Государственное регулирование инновационной деятельности. Меры по государственной поддержке инновационной деятельности в туризме.	16	8	8	2		6				
Тема 3.2 Защита интеллектуальной собственности. Интеллектуальная	18	8	10	4		6				

Раздел, тема	Виды учебной работы, академических часов									
	Всего	Самостоятельная работа	Контактная работа обучающихся с педагогическими работниками							
			Всего	Лекционные занятия из них: в форме практической подготовки	Практические занятия из них: в форме практической подготовки	Лабораторные занятия из них: в форме практической подготовки	Консультации из них: в форме практической подготовки			
собственность как объект инновационного предпринимательства.										
Раздел 4 Оценка эффективности инноваций в туризме и гостиничном бизнесе. Риски в инновационном предпринимательстве.	33	15	18	6		12				
Тема 4.1 Оценка эффективности инноваций в туризме и гостиничном бизнесе.	15	7	8	2		6				
Тема 4.2 Инновационные проекты. Риски в инновационном предпринимательстве.	18	8	10	4		6				
Контроль промежуточной аттестации (час)	9									
<i>Форма промежуточной аттестации (указать)</i>	Зачет с оценкой									
Общий объем, часов	144	63	72	24		48				

Очно-заочной формы обучения

Раздел, тема	Виды учебной работы, академических часов
--------------	--

	Всего	Самостоятельная работа	Контактная работа обучающихся с педагогическими работниками							
			Всего	Лекционные занятия <i>из них: в форме практической подготовки</i>	Практические занятия <i>из них: в форме практической подготовки</i>	Лабораторные занятия <i>из них: в форме практической подготовки</i>	Консультации <i>из них: в форме практической подготовки</i>			
Модуль 1 (Семестр _8_)										
Раздел 1 Предпринимательское управление, направленность на поиск инноваций.	33	21	12	4		8				
Тема 1.1 Предпринимательство сущность, понятие, типы. Функции предпринимательства, инновационная.	16	10	6	2		4				
Тема 1.2 Сущность и задачи инновационной деятельности в туристической сфере.	17	11	6	2		4				
Раздел 2 Организация инновационной деятельности на предприятиях туризма.	34	22	12	4		8				
Тема 2.1 Организационные формы инновационной деятельности.	17	11	6	2		4				
Тема 2.2 Организация инновационной деятельности на предприятиях туризма.	17	11	6	2		4				
Раздел 3 Государственное регулирование инновационной деятельности. Защита интеллектуальной собственности.	34	22	12	4		8				
Тема 3.1 Государственное регулирование инновационной	17	11	6	2		4				

Раздел, тема	Виды учебной работы, академических часов									
	Всего	Самостоятельная работа	Контактная работа обучающихся с педагогическими работниками							
			Всего	Лекционные занятия <i>из них: в форме практической подготовки</i>	Практические занятия <i>из них: в форме практической подготовки</i>	Лабораторные занятия <i>из них: в форме практической подготовки</i>	Консультации <i>из них: в форме практической подготовки</i>			
деятельности. Меры по государственной поддержки инновационной деятельности в туризме.										
Тема 3.2 Защита интеллектуальной собственности. Интеллектуальная собственность как объект инновационного предпринимательства.	17	11	6	2	4					
Раздел 4 Оценка эффективности инноваций в туризме и гостиничном бизнесе. Риски в инновационном предпринимательстве.	34	22	12	4	8					
Тема 4.1 Оценка эффективности инноваций в туризме и гостиничном бизнесе.	17	11	6	2	4					
Тема 4.2 Инновационные проекты. Риски в инновационном предпринимательстве.	17	11	6	2	4					
Контроль промежуточной аттестации (час)	9									
Форма промежуточной аттестации (указать)	Зачет									
Общий объем, часов	144	87	48	16	32					

Заочной формы обучения

Раздел, тема	Виды учебной работы, академических часов									
	Всего	Самостоятельная работа	Контактная работа обучающихся с педагогическими работниками							
			Всего	Лекционные занятия <i>из них: в форме практической подготовки</i>	Практические занятия <i>из них: в форме практической подготовки</i>	Лабораторные занятия <i>из них: в форме практической подготовки</i>	Консультации <i>из них: в форме практической подготовки</i>			
Модуль 1 (курс 4, сессия 3-4)										
Раздел 1 Предпринимательское управление, его направленность на поиск инноваций.	35	31	4	2		2				
Тема 1.1 Предпринимательство сущность, понятие, типы. Функции предпринимательства, инновационная.	13	11	2	2						
Тема 1.2 Сущность и задачи инновационной деятельности в туристической сфере.	12	10	2			2				
Раздел 2 Организация инновационной деятельности на предприятиях туризма.	35	31	4	2		2				
Тема 2.1 Организационные формы инновационной деятельности.	13	11	2	2						
Тема 2.2 Организация инновационной деятельности на предприятиях туризма.	12	10	2			2				
Раздел 3 Государственное регулирование инновационной	35	31	4	2		2				

Раздел, тема	Виды учебной работы, академических часов									
	Всего	Самостоятельная работа	Контактная работа обучающихся с педагогическими работниками							
			Всего	Лекционные занятия <i>из них: в форме практической подготовки</i>	Практические занятия <i>из них: в форме практической подготовки</i>	Лабораторные занятия <i>из них: в форме практической подготовки</i>	Консультации <i>из них: в форме практической подготовки</i>			
аттестации (час)										
Форма промежуточной аттестации (указать)	Зачет									
Общий объем, часов	144	124	16	8		8				

2.3. Содержание дисциплины (модуля)

РАЗДЕЛ 1 ПРЕДПРИНИМАТЕЛЬСКОЕ УПРАВЛЕНИЕ, ЕГО НАПРАВЛЕННОСТЬ НА ПОИСК НОВАЦИЙ.

Тема 1.1 Предпринимательство сущность, понятие, типы. Функции предпринимательства, инновационная.

Перечень изучаемых элементов содержания

Роль и значение малого и среднего бизнеса в туристской индустрии. Концепции предпринимательства, бизнес-моделей и инновационной деятельности. Исследование потребительских предпочтений и формирование ценностного предложения.

Характеристика инновационного предпринимательства. Организационные формы инновационного предпринимательства. Конкурентная стратегия инновационного предпринимательства. Механизм инновационного предпринимательства.

Тема 1.2 Сущность и задачи инновационной деятельности в туристической сфере.

Перечень изучаемых элементов содержания

Понятие инновации и их классификация. Сущность инновационного процесса и его этапы. Этапы инновационного процесса: формирование идей, отбор идей, разработка замысла и его проверка, разработка стратегии маркетинга, оценка производственных возможностей, создание опытного образца, испытание в рыночных условиях, начало серийного (коммерческого производства).

ЗАДАНИЯ К ПРАКТИЧЕСКИМ ЗАНЯТИЯМ РАЗДЕЛА 1

Тема практического занятия 1.1 Предпринимательство сущность, понятие, типы. Функции предпринимательства, инновационная.

Форма практического задания: устный опрос / дискуссия

Темы вопросов для обсуждения:

1. Современные тенденции и разновидности экономического развития;
2. Проблемы социальной конверсии экономики и управления этим процессом;
3. Сущность инновационного предпринимательства и его решающее влияние на развитие производительных сил;
4. Основные положения организации и методы управления нововведениями;
5. Принципы и методы создания новых инновационных предприятий и организаций.
6. Сущность инновационного предпринимательства.
7. Инновации как инструмент предпринимательской деятельности.
8. Бизнес процессы и реинжиниринг инновационного предпринимательства.

Тема 1.2. Сущность и задачи инновационной деятельности в туристической сфере.

Форма практического задания: устный опрос / дискуссия

Темы вопросов для обсуждения:

1. Роль малого инновационного бизнеса.
2. Генерация знаний: научные и образовательные организации как субъекты инновационного рынка.
3. Виды и содержание инноваций.
4. Субъекты инновационной деятельности.
5. Особенности инновационного предпринимательства.

РУБЕЖНЫЙ КОНТРОЛЬ К РАЗДЕЛУ 1

форма рубежного контроля – компьютерное тестирование

тестирование.

1. Управление изменениями и инновациями в современных условиях адаптации к рыночным отношениям являются:
 - а) главной частью менеджмента организаций;
 - б) составной частью стратегического плана развития организации;
 - в) составной и одной из важных частей менеджмента организаций.
2. Управление изменениями и инновациями – это:
 - а) совокупность принципов, методов и форм управления инновационными процессами, инновационной деятельностью, субъектами реализации нововведений и их персоналом;
 - б) совокупность принципов, методов и форм управления инвестиционной деятельностью организаций;
 - в) совокупность принципов, методов и форм управления инновационными процессами в организациях.
3. В соответствии с международными стандартами инновация определяется как:
 - а) конечный результат инновационной деятельности в виде нового или усовершенствованного продукта, внедренного на рынке; нового или усовершенствованного технологического процесса, применяемого в практической деятельности или в новом подходе к социальным услугам;
 - б) совокупность технических, производственных и коммерческих мероприятий, которые обуславливают появление на рынке нового продукта;
 - в) изобретение или открытие новых возможностей для решения проблемы и достижения целей.
4. Кто из известных ученых считается одним из первых основателей теории инновационного менеджмента:
 - а) австриец Й.Шумпетер;
 - б) американец Ф. Тейлор;
 - в) француз А.Файоль.
5. Какие типы инноваций выделяет современная теория инновационного менеджмента:
 - а) товарную, управленческую, маркетинговую, рыночную, технологическую;
 - б) товарную, организационную, техническую, рыночную, маркетинговую;
 - в) управленческую, товарную, техническую, маркетинговую; технологическую, организационную.
6. Инновационный процесс – это:
 - а) подготовка и осуществление инновационных изменений в определенном направлении деятельности;
 - б) несколько взаимосвязанных фаз, образующих единое целое;
 - в) процесс создания (изобретения), освоения и распространения инноваций.
7. Какая форма инновационного процесса предполагает создание и использование новшества внутри одной и той же организации:
 - а) простой внутриорганизационный (натуральный);
 - б) простой межорганизационный (товарный);
 - в) расширенный.
8. Диффузия инноваций – это:
 - а) процесс, благодаря которому нововведение передается по коммуникационным каналам между членами социальной системы во времени;
 - б) информационный процесс, форма и скорость которого зависит от мощности коммуникационных каналов, особенностей восприятия информации хозяйствующими субъектами, их способностей к практическому использованию этой информации;

в) конечный результат инновационной деятельности в виде нового или усовершенствованного продукта, внедренного на рынке; нового или усовершенствованного технологического процесса, применяемого в практической деятельности или в новом подходе к социальным услугам.

9. Распространение инноваций – это:

а) конечный результат инновационной деятельности в виде нового или усовершенствованного продукта, внедренного на рынке; нового или усовершенствованного технологического процесса, применяемого в практической деятельности или в новом подходе к социальным услугам;

б) информационный процесс, форма и скорость которого зависит от мощности коммуникационных каналов, особенностей восприятия информации хозяйствующими субъектами, их способностей к практическому использованию этой информации;

в) процесс, благодаря которому нововведение передается по коммуникационным каналам между членами социальной системы во времени.

10. Какая из особенностей процесса нововведений обусловлено новаторским подходом управленческой команды организации:

а) цикличность;

б) приоритетность;

в) готовность к восприятию инноваций.

РАЗДЕЛ 2 ОРГАНИЗАЦИЯ ИННОВАЦИОННОЙ ДЕЯТЕЛЬНОСТИ НА ПРЕДПРИЯТИЯХ ТУРИЗМА.

Тема 2.1 Организационные формы инновационной деятельности.

Перечень изучаемых элементов содержания

Организация инновационной деятельности на предприятиях туризма и гостеприимства. Организация инновационного менеджмента. Организационные структуры. Научная организация. Рисковый (венчурный) бизнес. Венчурные фирмы. Эксплореры. Фирмы-пациенты. Фирмы-виоленты. Фирмы-коммутанты. Суть инновационной организации; ее характеристики. Инновации в организациях. Сопротивление инновациям. Инновационная структура, инновация как бизнес. Проблема оплаты в инновационных подразделениях. Высшее руководство в инновационной организации.

Тема 2.2 Организация инновационной деятельности на предприятиях туризма.

Перечень изучаемых элементов содержания

Инновационный менеджмент. Инновационный менеджмент: возникновение, становление и основные черты. Понятийный аппарат инновационного менеджмента: новшество (новация), инновации и их жизненный цикл, инновационный лаг и процесс, инновационная инфраструктура. Инновационный менеджмент - управление инновационным процессом. Формы инновационного менеджмента. Разработка программ и проектов нововведений. Внедрение нововведений - залог успеха в конкурентной борьбе в условиях рыночной экономики.

Значение выбора инновационной стратегии. Инновационные стратегии, их особенности в условиях рыночной экономики. Цели стратегического планирования. Фазы стратегического планирования. Методы выбора инновационной стратегии. Матрица возможностей. Матрица угроз. Матрица "Производство-рынок". Управление инновациями и стратегическое управление.

ЗАДАНИЯ К ПРАКТИЧЕСКИМ ЗАНЯТИЯМ РАЗДЕЛА 2

Тема практического занятия 2.1 Организационные формы инновационной

деятельности.

Форма практического задания: устный опрос / дискуссия

Темы вопросов для обсуждения:

1. Крупное и малое предпринимательство в сфере инноваций.
2. Организационные формы фирм, ориентированных на решение научно-технических проблем.
3. Малый бизнес в инновационной деятельности.
4. Поддержка инновационной деятельности мелких форм за рубежом.
5. Сущность и необходимость конкуренции в инновационной деятельности.
6. Виды конкуренции и их влияние на инновационную деятельность.
7. Рынок инноваций.

Тема 2.2 Организация инновационной деятельности на предприятиях туризма.

Форма практического задания: устный опрос / дискуссия

Темы вопросов для обсуждения:

1. Роль малого инновационного бизнеса.
2. Генерация знаний: научные и образовательные организации как субъекты инновационного рынка.
3. Реструктуризация предприятий: основные подходы.
4. Децентрализация инновационного предпринимательства.
5. Современные тенденции и разновидности экономического развития;
6. Проблемы социальной конверсии экономики и управления этим процессом;
7. Сущность инновационного предпринимательства и его решающее влияние на развитие производительных сил;
8. Основные положения организации и методы управления нововведениями;
9. Принципы и методы создания новых инновационных предприятий и организаций

РУБЕЖНЫЙ КОНТРОЛЬ К РАЗДЕЛУ 1

форма рубежного контроля – компьютерное тестирование

тестирование.

1. Инновации новые для отрасли в мире, для отрасли в стране, для конкретного предприятия выделяют в зависимости от:
 - а) места в системе организации;
 - б) типа технологической новизны для рынка;
 - в) уровня глубины предлагаемых изменений;
 - г) технологических параметров нововведений.
2. Совокупность приемов и способов переработки различных сред представляет собой:
 - а) технологическую операцию;
 - б) технологический процесс;
 - в) технологию;
 - г) технологическую линию.
3. Комплекс мероприятий по согласованию и утверждению всех вопросов деятельности (подготовка нормативных документов; форма взаимодействия, воздействия; поиск инвесторов; подписание договоров; дата начала функционирования технологической “цепочки”, назначение управляющего) – это:
 - а) управления организацией;
 - б) управление производственными технологиями;

- в) управление производственными ресурсами;
 - г) управление изменениями и инновациями.
4. По какому принципу целесообразнее управления технологическим процессом в условиях нестабильного и непредсказуемого бизнеса:
- а) вертикальным;
 - б) горизонтальным;
 - в) территориальным;
 - г) авторитарным.
5. Что не относится к основным рычагам управления технологиями:
- а) стратегическое планирование;
 - б) финансовое планирование;
 - в) социальное планирование;
 - г) бюджетное планирование.
6. Система организационных решений по изменению системы управления, процедуры, методов управления или управленческих подходов, которые впервые применяются в конкретной организации – это нововведение:
- а) организационно-экономические;
 - б) управленческие;
 - в) организационно-экономические и управленческие;
 - г) организационные.
7. Изменения во внешней среде – это:
- а) результат организационно-управленческих инноваций;
 - б) цель управленческих инноваций;
 - в) предпосылка управленческих инноваций;
 - г) побочное действие организационно-экономических инноваций.
8. Формирования действенной, эффективной системы управления качеством продукции – это:
- а) обязательный результат технологических инноваций;
 - б) цель управленческих инноваций;
 - в) предпосылка управленческих инноваций;
 - г) побочное действие организационно-экономических инноваций.
9. Какие основные этапы внедрения управленческих инноваций можно выделить:
- а) оценка готовности организации к нововведению, пилотное обследование, внедрение;
 - б) оценка готовности организации к нововведению, пилотное обследование, внедрение, контроль;
 - в) оценка готовности организации к нововведению, разработка и осуществление программы нововведений, контроль, экономическая экспертиза возможных изменений;
 - г) оценка готовности организации к нововведению, разработка и осуществление программы нововведений, контроль за внедрением.
10. Какой метод оценки и обоснования выбора инновационных технологий является неприемлемым:
- а) экспертный метод;
 - б) расчетно-конструктивный;
 - в) метод наблюдения;
 - г) метод ранжирования.

РАЗДЕЛ 3 ГОСУДАРСТВЕННОЕ РЕГУЛИРОВАНИЕ ИННОВАЦИОННОЙ ДЕЯТЕЛЬНОСТИ. ЗАЩИТА ИНТЕЛЛЕКТУАЛЬНОЙ СОБСТВЕННОСТИ.

Тема 3.1 Государственное регулирование инновационной деятельности. Меры по государственной поддержке инновационной деятельности в туризме.

Перечень изучаемых элементов содержания

Меры по государственной поддержке инновационной деятельности в туризме в Российской Федерации и за рубежом. Типы исследовательских работ: фундаментальные,

поисковые, прикладные. Определение затрат на выполнение исследовательских работ. Критерии отбора лучшей альтернативы на стадии выполнения прикладной научно-исследовательской работы: новшество на уровне изобретения, степень надежности работы новшества.

Тема 3.2 Защита интеллектуальной собственности. Интеллектуальная собственность как объект инновационного предпринимательства.

Перечень изучаемых элементов содержания

Средства защиты интеллектуального продукта. Система поддержки инновационного предпринимательства. Интеллектуальная собственность как объект инновационного предпринимательства. Продукт интеллектуального труда как результат инновационной деятельности. Понятие и основные составляющие научно-технической продукции. Понятие нового изделия (услуги). Основные положения и отличительные особенности патентного законодательства РФ. Особенности международного патентного права. Защита авторских прав в России и других странах.

ЗАДАНИЯ К ПРАКТИЧЕСКИМ ЗАНЯТИЯМ РАЗДЕЛА 3.1

Тема практического занятия 3.1 Предпринимательство сущность, понятие, типы. Функции предпринимательства, инновационная.

Форма практического задания: устный опрос / дискуссия

Темы вопросов для обсуждения:

1. Что такое национальная инновационная система и что в нее входит?
2. Что включает в себя Государственная поддержка и стимулирование инноваций?
3. Какие правовые акты и законы в сфере инновационной деятельности вы знаете?
4. Защита авторских прав как критерий повышения конкурентоспособности разработки.
5. Организация выполнения опытно-конструкторских работ.
6. Основные затраты на стадии выполнения работ.

Тема 3.2. Сущность и задачи инновационной деятельности в туристической сфере.

Форма практического задания: устный опрос / дискуссия

Темы вопросов для обсуждения:

1. Форма лицензионного договора.
2. Гарантии, ответственность, конфиденциальность и платежи по договору лицензии.
3. Законодательные средства защиты "ноу-хау".
4. Нормативно- методическое обеспечение инновационной деятельности в социально-культурном сервисе и туризме..
5. Какие способы охраны и защиты интеллектуальной собственности вам известны?
6. Основные источники финансирования инновационной деятельности.
7. Перспективные источники финансирования инновационной деятельности.
8. Особенности инновационного рынка, его экономическая сущность.
1. Основные направления развития инновационной деятельности в туризме.
2. Инновации внутренней организации современной туристской фирмы
3. Правовое регулирование инновационной деятельности в РФ (Законы, экономические Фонды).
4. Что такое рынок инноваций, кто является участником рынка?

5. Сформировать факторы, способствующие инновациям, препятствующие инновационной деятельности в России.
6. Сформулировать особенности развития инновационной инфраструктуры в России (положительное, отрицательное).
7. Раскрыть понятия: «Финансовая инфраструктура научной и инновационной деятельности», привести на примерах: РФФИ и РГНФ, Российский фонд технологического развития, Фонд содействия, Венчурный инновационный фонд.
8. Привести примеры деятельности технопарка
9. Как вы понимаете механизм частно-государственного партнерства в сфере НИОКР?

РУБЕЖНЫЙ КОНТРОЛЬ К РАЗДЕЛУ 1

форма рубежного контроля – компьютерное тестирование

1. Отличия инновационной от инвестиционной деятельности

- а) Средства для приобретения новой техники.
- б) Деятельность по вложению инвестиций.
- с) Деятельность, направленная на практическое использование научно-технических результатов.

2. Сущность стратегии инновационного развития

- а) Программа действий, которая учитывает цель, выбор путей и средств ее достижения.
- б) Это план действий на протяжении процесса от исследования до использования.
- с) Разработка альтернативных планов для достижения цели.

3. Какие виды деятельности имеет НИОКР

- а) Основную научно-техническую деятельность.
- б) Удовлетворение потребности рынка.
- с) Основная деятельность, которая определяется целями предприятия и коммерческая деятельность

4. Назначение моделей инновационного процесса

- а) Функциональная последовательность инновационного процесса; выражение непрерывности процесса; расчленение содержания инновационной деятельности на этапы.
- б) Создание новых продуктов и технологических процессов; выражение идей информационной системы; оценка наличных ресурсов, научно-исследовательских работ; взаимодействие социально-технологической системы
- с) Логическое расчленение инновационного процесса на функциональные или структурные этапы; обеспечение связей, взаимодействия элементов процесса; раскрытие возможностей целенаправленного централизованного вмешательства в использование инновационных средств.

5. Преимущества небольших проектов

- а) Ресурсы распределены между большим числом проектов; большая потенциальная эффективность.
- б) Включение проекта с высокой степенью риска, соответствие наличным ресурсам, равномерный поток нововведений.
- с) Малые затраты, продукты со значительными размерами прибыли на рубль затрат при ограниченных объемах НИОКР.

6. Каким экономическим показателем можно определить ускорение подготовки и освоения новой продукции

- а) Прибыль.
- б) Срок окупаемости капиталовложений.
- с) Степень удовлетворения потребности народного хозяйства.

7. Что понимается под инновационной стратегией

- а) Цикл "исследование - производство".
- б) Повышение технологического уровня.

с) Это план в том смысле, что она относится ко всей протяженности процесса "исследование-использование".

8. Роль венчурных и эксплорентных фирм в инновационном процессе

- а) Продвижение новшеств на рынок
- б) Появление новых идей инновации, рисковый бизнес.
- с) Представление средств на длительный срок.

9. Чем отличается технологическая себестоимость от цеховой

- а) Учитывает изменение текущих и единовременных затрат.
- б) Учитывает затраты, изменяющиеся в зависимости от выбранного варианта.
- с) Учитывает затраты, характеризующие применение более совершенной технологии.

10. В чем выражаются результаты инновационной деятельности

- а) Создание новшеств.
- б) Ноу-хау' ("знаю как").
- с) Инновационная продукция.

РАЗДЕЛ 4 ОЦЕНКА ЭФФЕКТИВНОСТИ ИННОВАЦИЙ В ТУРИЗМЕ И ГОСТИНИЧНОМ БИЗНЕСЕ. РИСКИ В ИННОВАЦИОННОМ ПРЕДПРИНИМАТЕЛЬСТВЕ.

Тема 4.1 Оценка эффективности инноваций в туризме и гостиничном бизнесе.

Перечень изучаемых элементов содержания

Оценка эффективности инноваций в туризме и гостиничном бизнесе. Понятие оценки эффективности инновационных проектов. Показатели эффективности: коммерческая, бюджетная и экономическая эффективность инвестиционных проектов и т.п. Критерии оценки инвестиционного проекта: цели организации, стратегия, политика, ценности; финансовые критерии; научно-технические критерии; производственные критерии; внешние и экологические критерии.

Тема 4.2 Инновационные проекты. Риски в инновационном предпринимательстве.

Перечень изучаемых элементов содержания

Инновационные проекты. Риски в инновационном предпринимательстве. Факторы неопределенности и риска, их учет при выборе проекта. Методы выбора оптимальной альтернативы инвестиционного проекта для реализации: метод чистого дисконтированного дохода; метод индекса доходности; метод внутренней нормы доходности; метод срока окупаемости; метод перечня критериев; балльный метод и др. Направления инновационных процессов в индустрии гостеприимства. Особенности инновационных проектов в индустрии гостеприимства

ЗАДАНИЯ К ПРАКТИЧЕСКИМ ЗАНЯТИЯМ РАЗДЕЛА 4

Тема практического занятия **4.1 Оценка эффективности инноваций в туризме и гостиничном бизнесе.**

Форма практического задания: устный опрос / дискуссия

Темы вопросов для обсуждения:

1. Содержание и взаимосвязь понятий «эффективность инновационной деятельности», «эффект инновационной деятельности».
2. Требования к оценочным показателям эффективности инновационной деятельности.
3. Основные виды эффективности и эффекта инновационной деятельности.
4. Факторы, повышающие эффективность деятельности на разных этапах инновационного процесса.
5. Технология оценки эффективности инновационной деятельности, используемые подходы и показатели.

Тема 4.2 Инновационные проекты. Риски в инновационном предпринимательстве.

Форма практического задания: устный опрос / дискуссия

Темы вопросов для обсуждения:

1. Влияние продуктовых и технологических нововведений на организационные изменения.
2. Особенности эволюционного развития подходов к управлению и организации корпоративных НИОКР.
3. Преимущества и недостатки крупного и малого бизнеса в процессе осуществления инновационной деятельности.
4. Детализация понятия «технопарковые структуры», возможная классификация.
5. Стимулирование инновационной активности менеджмента и рядового персонала компании.
6. Проблемы взаимодействия общего руководства компании и научно-технических специалистов, перспективы их решения.

РУБЕЖНЫЙ КОНТРОЛЬ К РАЗДЕЛУ 4

форма рубежного контроля – контрольная работа (по вариантам)

тестирование.

Тестирование

1. Целевой подход к оценке эффективности инновационного проекта предусматривает:
 - а) оценку доходности и долгосрочных рыночных преимуществ;
 - б) оценку стратегической эффективности нововведений;
 - в) оценку рентабельности и доходности инновационного проекта;
 - г) абсолютную и сравнительную оценку эффективности.
2. Когда инвестор сравнивает возможную сумму абсолютного дохода с альтернативными вариантами проектов, то он использует:
 - а) абсолютную оценку доходности проекта;
 - б) абсолютно-сравнительную оценку доходности проекта;
 - в) сравнительную оценку доходности проекта.
3. Сформулируйте недостающий этап выбора направления инвестиций в инновационный проект:
 - а) Разработка идей проектов;
 - б) Проекты классифицируются по типу инвестирования;
 - в) Расчет денежных потоков по проектам;
 - г) _____ Оценка степени риска выбранного варианта
4. Если рентабельность инвестиций меньше уровня инфляции, то проект принято рассматривать в качестве целесообразного и эффективного:
 - а) верно;
 - б) неверно.
5. Какой из нижеприведенных показателей не используется в качестве основного при оценке эффективности инновационного проекта:
 - а) Чистый дисконтированный доход;
 - б) Индекс доходности;
 - в) Норма возврата инвестиций;
 - г) Индекс ликвидности;
 - д) Период окупаемости.
6. Интегральный эффект представляет собой величину разностей за расчетный период, приведенных к одному, обычно начальному, году. Это разность между:
 - а) результатами и инновационными затратами;
 - б) выручкой и инновационными затратами;

в) доходами и переменными затратами;

г) доходами и постоянными затратами.

7. В числителе расчетной формулы индекса доходности — величина доходов, приведенных к моменту начала реализации инноваций, а в знаменателе ...

а) величина инвестиций в инновации;

б) величина инвестиций в инновации, дисконтированных к моменту начала процесса инвестирования;

в) период времени, за который дисконтированные затраты будут компенсированы дисконтированными доходами;

г) внутренняя норма доходности.

8. Если при сравнении двух альтернативных вариантов по показателям ЧДД и ВНД получены следующие результаты: $ЧДД_1 < ЧДД_2$ $ВНД_1 > ВНД_2$ то приоритетным является показатель:

а) ЧДД;

б) ВНД.

9. Использование показателя «период окупаемости» в целях достижения стратегической эффективности нововведения является приоритетным:

а) верно;

б) неверно.

10. На каком из этапов может возникнуть риск, связанный с патентной защитой прав участников инновационной деятельности:

а) на этапе зарождения;

б) на этапе проведения разработки;

в) на этапе коммерциализации.

РАЗДЕЛ 3. УЧЕБНО-МЕТОДИЧЕСКОЕ ОБЕСПЕЧЕНИЕ САМОСТОЯТЕЛЬНОЙ РАБОТЫ ОБУЧАЮЩИХСЯ ПО ДИСЦИПЛИНЕ (МОДУЛЮ)

3.1. Виды самостоятельной работы обучающихся по дисциплине (модулю)

Очной формы обучения

Раздел, тема	Количество часов	Вид самостоятельной работы
Модуль 1. (семестр 8)		
Раздел 1 Предпринимательское управление, его направленность на поиск инноваций.	16	
Тема 1.1 Предпринимательство сущность, понятие, типы. Функции предпринимательства, инновационная.	8	Подготовка реферата
Тема 1.2 Сущность и задачи инновационной деятельности в туристической сфере.	8	Подготовка практического задания
Раздел 2 Организация инновационной	16	

деятельности на предприятиях туризма.		
Тема 2.1 Организационные формы инновационной деятельности.	8	Подготовка эссе
Тема 2.2 Организация инновационной деятельности на предприятиях туризма.	8	Контрольная работа
Раздел 3 Государственное регулирование инновационной деятельности. Защита интеллектуальной собственности.	16	
Тема 3.1 Государственное регулирование инновационной деятельности. Меры по государственной поддержке инновационной деятельности в туризме.	8	Подготовка реферата
Тема 3.2 Защита интеллектуальной собственности. Интеллектуальная собственность как объект инновационного предпринимательства.	8	Подготовка практического задания
Раздел 4 Оценка эффективности инноваций в туризме и гостиничном бизнесе. Риски в инновационном предпринимательстве.	15	
Тема 4.1 Оценка эффективности инноваций в туризме и гостиничном бизнесе.	7	Подготовка доклада, презентации по вопросам

Тема 4.2 Инновационные проекты. Риски в инновационном предпринимательстве.	8	Контрольная работа
Общий объем по модулю/семестру, часов	63	
Общий объем по дисциплине (модулю), часов	63	

Очно-заочная форма

Раздел, тема	Количество часов	Вид самостоятельной работы
Модуль 1. (семестр 8)		
Раздел 1 Предпринимательское управление, его направленность на поиск инноваций.	21	
Тема 1.1 Предпринимательство сущность, понятие, типы. Функции предпринимательства, инновационная.	10	Подготовка реферата
Тема 1.2 Сущность и задачи инновационной деятельности в туристической сфере.	11	Подготовка практического задания
Раздел 2 Организация инновационной деятельности на предприятиях туризма.	22	
Тема 2.1 Организационные формы инновационной деятельности.	11	Подготовка эссе
Тема 2.2 Организация инновационной деятельности на предприятиях туризма.	11	Контрольная работа

Раздел 3 Государственное регулирование инновационной деятельности. Защита интеллектуальной собственности.	22	
Тема 3.1 Государственное регулирование инновационной деятельности. Меры по государственной поддержке инновационной деятельности в туризме.	11	Подготовка реферата
Тема 3.2 Защита интеллектуальной собственности. Интеллектуальная собственность как объект инновационного предпринимательства.	11	Подготовка практического задания
Раздел 4 Оценка эффективности инноваций в туризме и гостиничном бизнесе. Риски в инновационном предпринимательстве.	22	
Тема 4.1 Оценка эффективности инноваций в туризме и гостиничном бизнесе.	11	Подготовка доклада, презентации по вопросам
Тема 4.2 Инновационные проекты. Риски в инновационном предпринимательстве.	11	Контрольная работа
Общий объем по модулю/семестру, часов	87	
Общий объем по дисциплине (модулю), часов	87	

Заочной формы обучения

Раздел, тема	Количество часов	Вид самостоятельной работы
Модуль 1. (курс 4, сессия 3-4)		
Раздел 1 Предпринимательское управление, его направленность на поиск инноваций.	31	
Тема 1.1 Предпринимательство сущность, понятие, типы. Функции предпринимательства, инновационная.	11	Подготовка реферата
Тема 1.2 Сущность и задачи инновационной деятельности в туристической сфере.	10	Подготовка практического задания
Раздел 2 Организация инновационной деятельности на предприятиях туризма.	31	
Тема 2.1 Организационные формы инновационной деятельности.	11	Подготовка эссе
Тема 2.2 Организация инновационной деятельности на предприятиях туризма.	10	Контрольная работа
Раздел 3 Государственное регулирование инновационной деятельности. Защита интеллектуальной собственности.	31	
Тема 3.1 Государственное регулирование инновационной деятельности. Меры	11	Подготовка реферата

по государственной поддержки инновационной деятельности в туризме.		
Тема 3.2 Защита интеллектуальной собственности. Интеллектуальная собственность как объект инновационного предпринимательства.	10	Подготовка практического задания
Раздел 4 Оценка эффективности инноваций в туризме и гостиничном бизнесе. Риски в инновационном предпринимательстве.	31	
Тема 4.1 Оценка эффективности инноваций в туризме и гостиничном бизнесе.	11	Подготовка доклада, презентации по вопросам
Тема 4.2 Инновационные проекты. Риски в инновационном предпринимательстве.	10	Контрольная работа
Общий объем по модулю/семестру, часов	124	
Общий объем по дисциплине (модулю), часов	124	

3.2. Задания для самостоятельной работы

Задания для самостоятельной работы к Разделу 1

Вопросы для самостоятельной работы к Разделу 1:

1. Характеристика инновационного предпринимательства.
2. Организационные формы инновационного предпринимательства.
3. Конкурентная стратегия инновационного предпринимательства.
4. Механизм инновационного предпринимательства.
5. Система поддержки инновационного предпринимательства
6. Риски в инновационном предпринимательстве

Перечень тем рефератов к Разделу 1, Тема 1.1.:

1. 2. Понятие и формы инновационного предпринимательства.
2. Организационная стадия создания малого инновационного предприятия.
3. Особенности управления малыми инновационными предприятиями.
4. Инновационный бизнес и его результаты. Инновационный продукт.
5. Инновационный процесс в меняющемся мире.
6. Системообразующие процессы в инновационном предпринимательстве.
7. Субъекты инновационного предпринимательства.
8. Инфраструктура рынка инноваций
9. Трансфер технологий в инновационном предпринимательстве.
10. Интеллектуальная собственность как объект рынка инноваций.
11. Ключевые факторы успеха инновационного предприятия.
12. Стратегическое управление инновационным предприятием.
13. Управление маркетинговой деятельностью инновационных предприятий.
14. Финансирование инновационной деятельности предприятий и организаций.
15. Оценка эффективности функционирования инновационных предприятий.
16. Венчурный бизнес.

Перечень тем практических заданий к Разделу 1, Тема 1.2 :

Студенты готовят индивидуальное практическое задание

ИДЗ № 1.

Выполнить научно-исследовательскую работу по теме «Национальная инновационная система государства». Страна исследования выбирается произвольно студентом из предложенного списка либо по согласованию с преподавателем.

В работе должны быть рассмотрены вопросы становления НИС, структура НИС, роль государства в процессе становления НИС, существующие проблемы и возможности их решения.

Список государств: США, Великобритания, Швеция, Канада, Япония, Израиль, Индия, Китай, Франция, Южная Корея, Гонконг, Сингапур, Германия.

Готовят презентацию, доклад.

Литература для самостоятельного изучения к Разделу 1.

1. Отнюкова, М. С. Инновации в туризме: учебное пособие для вузов / М. С. Отнюкова. — Москва: Издательство Юрайт, 2023. — 135 с. — (Высшее образование). — ISBN 978-5-534-15354-5. — Текст: электронный // Образовательная платформа Юрайт [сайт]. — URL: <https://urait.ru/bcode/510088> (дата обращения: 06.03.2023).

2. Игнатъева, И. Ф. Организация туристской деятельности: учебник для вузов / И. Ф. Игнатъева. — 2-е изд., перераб. и доп. — Москва: Издательство Юрайт, 2023. — 392 с. — (Высшее образование). — ISBN 978-5-534-13873-3. — Текст: электронный //

Образовательная платформа Юрайт [сайт]. — URL: <https://urait.ru/bcode/512610> (дата обращения: 09.03.2023).

3. Лежнин, В. В. Инновационная деятельность на предприятии туризма : учебное пособие : [16+] / В. В. Лежнин ; Поволжский государственный технологический университет. — Йошкар-Ола : Поволжский государственный технологический университет, 2022. — 104 с. : схем., табл., ил. — Режим доступа: по подписке. — URL: <https://biblioclub.ru/index.php?page=book&id=696357> (дата обращения: 06.03.2023). — Библиогр. в кн. — ISBN 978-5-8158-2293-1. — Текст : электронный.

4. Менеджмент инноваций : журнал // Электронная библиотека Grebennikon. - URL: <http://grebennikon.ru/journal-34.html> (дата обращения: 22.02.2023). - Режим доступа: по подписке.

Задания для самостоятельной работы к Разделу 2

Вопросы для самостоятельной работы к Разделу 2

1. Содержание и взаимосвязь понятий «новшество», «нововведение», «инновация».
2. Возможные классификации инноваций.
3. Характеристика инновационного процесса.
4. Жизненные циклы новшества и нововведения.
5. Формы организации и методы управления ускорением инновационного процесса.

Перечень тем эссе к Разделу 2: тема 2.1

Студенты готовят эссе по теме «Роль и значение инновационной деятельности в сервисе и туризме в России: современное состояние, проблемы». «Роль, значение и проблемы туризма в экономике страны, региона. «Состояние сферы индустрии гостеприимства и влияние ее на качество жизни населения (на примере Вашего города)».

Для написания эссе используются статьи из современных периодических изданий: «Менеджмент в России и за рубежом», «Статистика» и др.

Объём эссе должен быть от 3 до 6 стр. компьютерного текста шрифтом 14с интервалом до 1,5 и должен представлять собой целостное раскрытие поставленной темы. Правила оформления - общепринятые, т.е. должны быть указаны источники информации, список использованной литературы и т.д. При выполнении эссе студенты используют конкретные статистические показатели, характеризующие развитие и динамику туризма в мире, Российских регионах. Эссе оценивается по следующим показателям: написание, оформление, подготовка доклада, презентации, участие в ответах на вопросы, выполнение задания в срок.

Задание контрольной работы к Разделу 2, Тема 2.2 :

Контрольная работа №1

1-й вариант

1. Дайте определение инновации. На какие группы делятся субъекты инновационного процесса?
2. Дайте определение научной работы.

2-й вариант

3. Чем отличаются продуктовые инновации от процессных?
4. Какие инновации могут быть на входе в предприятие СКСиТ?

3-й вариант

5. Какова роль венчурных и эксплорентных фирм в инновационном процессе?
6. Что понимается под исследовательским проектом?

4-й вариант

7. Дайте определение инициативного проекта и раскройте его основное содержание.
8. Как осуществляется управление рабочей группой?

5-й вариант

9. Дайте характеристику научно-технической сферы России
10. Почему выбор стратегии является залогом успеха инновационной деятельности?

6-й вариант

11. Для каких фирм характерна наступательная стратегия?
12. Какова функция оборонительной стратегии?

7-й вариант

13. Какие фирмы используют имитационную стратегию?
14. Может ли фирма при выборе стратегии воспользоваться матрицей «продукт-рынок»?

Литература для самостоятельного изучения к Разделу 2.

1. Боголюбова, С. А. Виды и тенденции развития туризма : учебное пособие для вузов / С. А. Боголюбова. — Москва : Издательство Юрайт, 2023. — 231 с. — (Высшее образование). — ISBN 978-5-534-13686-9. — Текст : электронный // Образовательная платформа Юрайт [сайт]. — URL: <https://urait.ru/bcode/519660> (дата обращения: 06.03.2023).
1. Инновации в экскурсионной работе: концепции, технологии, практика : в 2 частях / О. Е. Афанасьев, К. В. Агнаева, К. А. Лебедев [и др.] ; под ред. О. Е. Афанасьева ; Министерство науки и высшего образования Российской Федерации. — Москва ; Берлин : Директ-Медиа, 2021. — Часть 1. — 591 с. : ил., табл. — Режим доступа: по подписке. — URL: <https://biblioclub.ru/index.php?page=book&id=600585> (дата обращения: 06.03.2023). — ISBN 978-5-4499-1485-9 (ч. 1). — ISBN 978-5-4499-1484-2. — DOI 10.23681/600585. — Текст : электронный.
2. Лежнин, В. В. Инновационная деятельность на предприятии туризма : учебное пособие : [16+] / В. В. Лежнин ; Поволжский государственный технологический университет. — Йошкар-Ола : Поволжский государственный технологический университет, 2022. — 104 с. : схем., табл., ил. — Режим доступа: по подписке. — URL: <https://biblioclub.ru/index.php?page=book&id=696357> (дата обращения: 06.03.2023). — Библиогр. в кн. — ISBN 978-5-8158-2293-1. — Текст : электронный.

Задания для самостоятельной работы к Разделу 3

Вопросы для самостоятельной работы к Разделу 3

1. Значение выбора инновационной стратегии.
2. Инновационные стратегии, их особенности в условиях рыночной экономики.
3. Цели стратегического планирования.
4. Фазы стратегического планирования.
5. Методы выбора инновационной стратегии.
6. Матрица возможностей.
7. Матрица угроз.
8. Матрица "Продукция-рынок".
9. Управление инновациями и стратегическое управление.
10. Современные тенденции и разновидности экономического развития;
11. - Проблемы социальной конверсии экономики и управления этим процессом;
12. - Сущность инновационного предпринимательства и его решающее влияние на развитие производительных сил;
13. - Основные положения организации и методы управления нововведениями;
14. - Принципы и методы создания новых инновационных предприятий и организаций.

Перечень тем к Разделу 3: тема 3.1 подготовка реферата

1. Правовая среда и инфраструктура развития инновационной деятельности.
2. Роли отраслевых и межотраслевых внебюджетных фондов научно-исследовательских и опытно-конструкторских работ.
3. Зарубежный опыт поддержки инновационной деятельности.
4. Характеристика и роль фонда поддержки малых инновационных предприятий.
5. Государственная поддержка инноваций.
6. Характер влияния рынка на нововведения.
7. Реализация инноваций в опытно-конструкторских работах.
8. Исследование инвестиционных возможностей поддержки нововведений.
9. нововведений.
10. Основные цели инвесторов в инновационной политике.
11. Принятие решений в инновационном менеджменте.

Перечень тем к Разделу 3: тема 3.2 практическое задание

ИДЗ № 2.

Выполнить научно-исследовательскую работу по теме «Характеристика инфраструктуры научно-технической и инновационной деятельности в России: элементы». Элемент инфраструктуры для проведения исследования выбирается произвольно студентом из предложенного списка либо по согласованию с преподавателем.

Состав элементов инфраструктуры: информационное обеспечение; система координации и регулирования; финансово-экономическое обеспечение; система производственно-технологической поддержки и сертификация наукоемкой продукции; система продвижения научно-технических разработок и наукоемкой продукции; система подготовки и переподготовки кадров.

При выполнении контрольной работы студенты используют конкретные статистические показатели, характеризующие инновационную деятельность в мире, России. На основе официальной статистики инновационной деятельности в России, провести сравнительный анализ, сформулировать выводы по заданию, сделать заключение. Выбор показателей осуществляется студентом самостоятельно.

Студенты представляют доклады и презентации по своим научным исследованиям. В дискуссионной форме проходит обсуждение докладов и презентаций. Вносятся необходимые коррективы и проводится подготовка к выступлениям на конференции или форуме и опубликованию научных статей.

Показатели оценки работы: подготовка индивидуального задания, проведение необходимых расчетов, защита, доклад, презентация, участие в ответах на вопросы;

Литература для самостоятельного изучения к Разделу 3.

2. Боголюбова, С. А. Виды и тенденции развития туризма : учебное пособие для вузов / С. А. Боголюбова. — Москва : Издательство Юрайт, 2023. — 231 с. — (Высшее образование). — ISBN 978-5-534-13686-9. — Текст : электронный // Образовательная платформа Юрайт [сайт]. — URL: <https://urait.ru/bcode/519660> (дата обращения: 06.03.2023).
3. Инновации в экскурсионной работе: концепции, технологии, практика : в 2 частях / О. Е. Афанасьев, К. В. Агнаева, К. А. Лебедев [и др.] ; под ред. О. Е. Афанасьева ; Министерство науки и высшего образования Российской Федерации. — Москва ; Берлин : Директ-Медиа, 2021. — Часть 1. — 591 с. : ил., табл. — Режим доступа: по подписке. — URL: <https://biblioclub.ru/index.php?page=book&id=600585> (дата обращения: 06.03.2023). — ISBN 978-5-4499-1485-9 (ч. 1). - ISBN 978-5-4499-1484-2. — DOI 10.23681/600585. — Текст : электронный.
4. Лежнин, В. В. Инновационная деятельность на предприятии туризма : учебное пособие : [16+] / В. В. Лежнин ; Поволжский государственный технологический университет. — Йошкар-Ола : Поволжский государственный технологический университет, 2022. — 104

Задания для самостоятельной работы к Разделу 4

Вопросы для самостоятельной работы к Разделу 4

1. Инновационные проекты, сущность и понятие инновационных проектов (ИП). Элементы инновационного проекта.
2. Виды и содержание инновационных проектов. Стадии инновационного проекта. Участники инновационного проекта.
3. Проблемы оценки эффективности инноваций. Виды эффективности.
4. Методы оценки экономической эффективности инновационных проектов
5. Система показателей эффективности инновационной деятельности.

Перечень тем к Разделу 4: тема 4.1 подготовка доклада , презентации

1. Инновационное обновление предприятий сферы туризма, гостеприимства, общественного питания.
2. Поддержка инновационного предпринимательства в России.
3. Восприимчивость организации к нововведениям.
4. Управление нововведениями на предприятии.
5. Инвестирование инновационного развития организации.
6. Инновация — средство экономического развития.
7. Управление инновациями в условиях перехода к рынку.
8. Роль инноваций в создании новой техники.
9. Роль инноваций в создании новых технологий.
10. Приемы оценки эффективности инноваций.
11. Характеристика и виды риска в инновационной деятельности.
12. Оценка инновационного проекта.
13. Основные пути снижения риска в инновационной деятельности.
14. Основные ошибки при реформировании предприятий.
17. Системный подход в инновационном менеджменте.
18. Новые организационные формы инновационной деятельности.
19. Особенности управления персоналом в инновационных организациях.
20. Оценка эффективности инновационного проекта.

Перечень тем к Разделу 4: тема 4.2 Темы контрольной работы по вариантам

1-й вариант

1. Для какой цели предназначена упрощенная модель выбора стратегии, разработанная Бостонской консультативной группой?
 2. Какую стратегию выбирают фирмы, завоевавшие большие доли рынка в быстро растущих отраслях?

2-й вариант

3. Что может быть формой завершения исследований?
 4. Какого рода информацией должен располагать инновационный менеджер для принятия решений?

3-й вариант

5. Какие инновации учитывают сферу деятельности предприятия?
 6. Кто проводит экспертизу проектов в области гуманитарных и общественных наук?

4-й вариант

7. Какие задачи решает экспертиза инновационных проектов?

8. Что является критерием отбора инновационных проектов для реализации?

5-й вариант

9. Эффективность инновационного проекта может быть оценена только на основе одного показателя?

10. Может ли фирма при выборе стратегии воспользоваться матрицей «продукт-рынок»?

Литература для самостоятельного изучения к Разделу 4.

1. Боголюбова, С. А. Виды и тенденции развития туризма : учебное пособие для вузов / С. А. Боголюбова. — Москва : Издательство Юрайт, 2023. — 231 с. — (Высшее образование). — ISBN 978-5-534-13686-9. — Текст : электронный // Образовательная платформа Юрайт [сайт]. — URL: <https://urait.ru/bcode/519660> (дата обращения: Инновации в экскурсионной работе: концепции, технологии, практика : в 2 частях / О. Е. Афанасьев, К. В. Агнаева, К. А. Лебедев [и др.] ; под ред. О. Е. Афанасьева ; Министерство науки и высшего образования Российской Федерации. — Москва ; Берлин : Директ-Медиа, 2021. — Часть 1. — 591 с. : ил., табл. — Режим доступа: по подписке. — URL: <https://biblioclub.ru/index.php?page=book&id=600585> (дата обращения: 06.03.2023). — ISBN 978-5-4499-1485-9 (ч. 1). — ISBN 978-5-4499-1484-2. — DOI 10.23681/600585. — Текст : электронный.

2. Лежнин, В. В. Инновационная деятельность на предприятии туризма : учебное пособие : [16+] / В. В. Лежнин ; Поволжский государственный технологический университет. — Йошкар-Ола : Поволжский государственный технологический университет, 2022. — 104 с. : схем., табл., ил. — Режим доступа: по подписке. — URL: <https://biblioclub.ru/index.php?page=book&id=696357> (дата обращения: 06.03.2023). — Библиогр. в кн. — ISBN 978-5-8158-2293-1. — Текст : электронный.

3. Современные проблемы сервиса и туризма : журнал // Научная электронная библиотека eLIBRARY. — URL: https://www.elibrary.ru/projects/subscription/rus_titles_open.asp (дата обращения: 22.02.2023). — Режим доступа: по подписке, для зарегистрир. пользователей.

3.3. Методические указания к самостоятельной работе по дисциплине (модулю)

Освоение слушателями программы предполагает изучение материалов дисциплин (модулей) в ходе самостоятельной работы.

Для успешного освоения дисциплины (модуля) и достижения поставленных целей необходимо внимательно ознакомиться с рабочей программой дисциплины (модуля), доступной в электронной информационно-образовательной среде РГСУ.

Следует обратить внимание на списки основной и дополнительной литературы, на предлагаемые преподавателем ресурсы информационно-телекоммуникационной сети Интернет. Эта информация необходима для самостоятельной работы обучающегося.

Для более углубленного изучения темы задания для самостоятельной работы рекомендуется выполнять параллельно с изучением данной темы. При выполнении заданий по возможности используйте наглядное представление материала.

Самостоятельная работа включает разнообразный комплекс видов и форм работы обучающихся.

Написание реферата (доклада).

Требования к структуре реферата (доклада):

Работа должна содержать систематизацию и краткое изложение материала из не менее 5-и литературных источников (монографий, научных статей и докладов) по выбранной теме.

Основные требования к оформлению:

Структура доклада (реферата): 1) титульный лист; 2) содержание (в нем последовательно указываются названия пунктов доклада (реферата), указываются страницы, с

которых начинается каждый пункт); 3) введение (формулируется суть исследуемой проблемы, обосновывается выбор темы, определяются ее значимость и актуальность, указываются цель и задачи доклада (реферата), дается характеристика используемой литературы); 4) основная часть (каждый раздел ее доказательно раскрывает исследуемый вопрос); 5) выводы и заключение (подводятся итоги или делается обобщенный вывод по теме доклада (реферата)); 6) литература.

Доклад (реферат) оформляется на одной стороне листа белой бумаги формата А4 (210x297 мм). Интервал межстрочный -полуторный. Цвет шрифта - черный. Гарнитура шрифта основного текста - «Times New Roman» или аналогичная. Кегль (размер) от 12 до 14 пунктов. Размеры полей страницы (не менее): правое 10 мм, верхнее – 15 мм, нижнее – 20 мм, левое - 25 мм. Формат абзаца: полное выравнивание («по ширине»). Отступ красной строки одинаковый по всему тексту – 15 мм. Страницы должны быть пронумерованы с учётом титульного листа (на титульном листе номер страницы не ставится). В работах используются цитаты, статистические материалы. Эти данные оформляются в виде сносок (ссылок и примечаний). Внутритекстовые, подстрочные и затекстовые библиографические ссылки должны оформляться в соответствии с ГОСТ Р 7.0.5-2008 «Библиографическая ссылка». Общие требования и правила составления».

Реферат (доклад) сдается в бумажном и электронном виде (10 - 20 печатных страниц).

При проверке реферата (доклада) на антиплагиат - www.antiplagiat.ru - (более 50% заимствований) работа не принимается.

Выполнение тестовых заданий.

Тестовые задания содержат вопросы и 3-4 варианта ответа по базовым положениям изучаемой темы, составлены с расчетом на знания, полученные слушателями в процессе изучения темы.

Тестовые задания выполняются в письменной или электронной форме и сдаются преподавателю, ведущему дисциплину (модуль).

Написание эссе.

Эссе - вид самостоятельной исследовательской работы обучающихся, с целью углубления и закрепления теоретических знаний и освоения практических навыков. Цель эссе состоит в развитии самостоятельного творческого мышления и письменного изложения собственных мыслей. При написании эссе слушатель должен представить развернутый письменный ответ на теоретический или практический актуальный вопрос, объявленный преподавателем в аудитории непосредственно перед ее написанием. В процессе написания эссе разрешается пользоваться нормативно-правовыми актами, конспектом лекций (в печатном виде). Использование интернет-ресурсов не допускается. Темы эссе преподаватель предлагает из числа тех, которые слушатели уже рассматривали на лекциях или семинарских занятиях, исходя из содержания заданий в составе оценочных средств. По решению преподавателя, в качестве темы эссе может быть выбрана одна или несколько тем, которые могут быть распределены между слушателями по желанию.

Эссе проводится письменно, по объему не более 3-х печатных листов.

Требования к оформлению эссе:

Эссе выполняется на компьютере (гарнитура Times New Roman, шрифт 14) через 1,5 интервала с полями: верхнее, нижнее – 2; правое – 3; левое – 1,5. Отступ первой строки абзаца – 1,25. Сноски – постраничные. Таблицы и рисунки встраиваются в текст работы. При этом обязательный заголовок таблицы надо размещать над табличным полем, а рисунки сопровождать подрисуночными подписями. При включении в эссе нескольких таблиц и/или рисунков их нумерация обязательна. Обязательна и нумерация страниц. Их целесообразно

проставлять внизу страницы – по середине или в правом углу. Номер страницы не ставится на титульном листе, но в общее число страниц он включается. Объем эссе, без учета приложений, не должен превышать 5 страниц. Значительное превышение установленного объема является недостатком работы и указывает на то, что слушатель не сумел отобрать и переработать необходимый материал.

Работа должна содержать собственные умозаключения по сути поставленной проблемы, включать самостоятельно проведенный анализ по сути этой проблемы, выводы, обобщающие авторскую позицию по поставленной проблеме.

РАЗДЕЛ 4. ОЦЕНОЧНЫЕ МАТЕРИАЛЫ ПО ДИСЦИПЛИНЕ (МОДУЛЮ)

4.1. Форма промежуточной аттестации обучающегося по дисциплине (модулю)

Контрольным мероприятием промежуточной аттестации обучающихся по дисциплине (модулю) является **зачет**, который проводится в **устной** форме.

4.2. Оценочные материалы, определяющие процедуры оценивания знаний, умений, навыков и (или) опыта деятельности, характеризующих этапы формирования компетенций

4.2.1. Организационные основы применения балльно-рейтинговой системы оценки успеваемости обучающихся по дисциплине (модулю)

Оценка качества освоения обучающимися дисциплины (модуля) реализуется в формате балльно-рейтинговой системы оценки успеваемости обучающихся (БРСО).

БРСО в ходе текущего контроля успеваемости и промежуточной аттестации осуществляется по 100-балльной шкале.

Академический рейтинг обучающегося по дисциплине (модулю) складывается из результатов:

- текущего контроля успеваемости (максимальный текущий рейтинг обучающегося 80 рейтинговых баллов;
- промежуточной аттестации (максимальный рубежный рейтинг обучающегося 20 рейтинговых баллов.

Условия оценки освоения обучающимся дисциплины (модуля) в формате БРСО доводятся преподавателем до сведения обучающихся на первом учебном занятии, а также размещены в свободном доступе в электронной информационно-образовательной среде Университета.

4.2.2. Проведение текущего контроля успеваемости обучающихся по дисциплине (модулю) в соответствии с балльно-рейтинговой системой оценки успеваемости обучающегося

В течение учебного семестра до промежуточной аттестации на основании утвержденной рабочей программы дисциплины (модуля) формируется текущий рейтинг обучающегося. Текущий рейтинг обучающегося складывается как сумма рейтинговых баллов, полученных им в течение учебного семестра по всем видам учебных занятий по дисциплине (модулю).

В процессе текущего контроля оцениваются следующие действия обучающегося, направленные на освоение компетенций в рамках изучения учебной дисциплины:

- академическая активность (посещаемость учебных занятий, самостоятельное изучение содержания учебной дисциплины в электронной информационно-образовательной

среде, соблюдение сроков сдачи практических заданий и текущих контрольных мероприятий и др.);

– выполнение и сдача текущих и итогового практических заданий (эссе, рефераты, творческие задания, кейс-задания, расчетные задания и др., активное участие в групповых интерактивных занятиях (дискуссии, WiKi-проекты и др.), защита проектов и др.);

– прохождение рубежей текущего контроля, включая соблюдение графика их прохождения в электронной информационно-образовательной среде.

Для планирования расчета текущего рейтинга обучающегося используются следующие пропорции:

Вид учебного действия	Максимальная рейтинговая оценка, баллов
академическая активность	10
практические задания	40
<i>из них: текущие практические задания</i>	20
<i>итоговое практическое задание</i>	20
рубежи текущего контроля	30
ИТОГО:	80

В течение учебного семестра по дисциплине (модулю) обучающимся должен быть накоплен текущий рейтинг не менее 52 рейтинговых баллов (65% от максимального значения текущего рейтинга).

Необходимыми условиями допуска обучающегося к промежуточной аттестации по дисциплине являются положительное прохождение обучающимся не менее 65% рубежей текущего контроля с накоплением не менее 65% максимального рейтингового балла за каждый рубеж текущего контроля и положительное выполнение итогового практического задания с накоплением не менее 65% максимального рейтингового балла, установленного за итоговое практическое задание.

Невыполнение вышеуказанных условий является текущей академической задолженностью, которая должна быть ликвидирована обучающимся до контрольного мероприятия промежуточной аттестации.

Сведения о наличии у обучающихся текущей академической задолженности, сроках и порядке добора рейтинговых баллов для её ликвидации доводятся до обучающихся педагогическим работником.

В случае неликвидации текущей академической задолженности, педагогический работник обязан во время контрольного мероприятия промежуточной аттестации поставить обучающемуся 0 рейтинговых баллов. В этом случае ликвидация текущей академической задолженности возможна в периоды проведения повторной промежуточной аттестации.

4.2.3. Проведение промежуточной аттестации обучающихся по дисциплине (модулю) в соответствии с балльно-рейтинговой системой оценки успеваемости обучающегося

Промежуточная аттестация по дисциплине (модулю) проводится в соответствии с Положением о промежуточной аттестации обучающихся по основным профессиональным образовательным программам в Российском государственном социальном университете и Положением о балльно-рейтинговой системе оценки успеваемости обучающихся по основным профессиональным образовательным программам в Российском государственном социальном университете в действующей редакции.

На промежуточную аттестацию отводится 20 рейтинговых баллов.

Ответы обучающегося на контрольном мероприятии промежуточной аттестации оцениваются педагогическим работником по 20 - балльной шкале, а итоговая оценка по

дисциплине (модулю) выставляется по пятибалльной системе для дифференцированного зачета.

Критерии выставления оценки определяются Положением о балльно-рейтинговой системе оценки успеваемости обучающихся по основным профессиональным образовательным программам высшего образования - программам бакалавриата, программам специалитета, программам магистратуры в Российском государственном социальном университете.

В процессе определения рубежного рейтинга обучающегося используется следующая шкала:

Рубежный рейтинг	Критерии оценки освоения обучающимся учебной дисциплины в ходе контрольных мероприятий промежуточной аттестации
19-20 рейтинговых баллов	обучающийся глубоко и прочно усвоил программный материал, исчерпывающе, последовательно, грамотно и логически стройно его излагает, тесно увязывает с задачами и будущей деятельностью, не затрудняется с ответом при видоизменении задания, свободно справляется с задачами и практическими заданиями, правильно обосновывает принятые решения, умеет самостоятельно обобщать и излагать материал, не допуская ошибок
16-18 рейтинговых баллов	обучающийся твердо знает программный материал, грамотно и по существу излагает его, не допуская существенных неточностей в ответе на вопрос, может правильно применять теоретические положения и владеет необходимыми умениями и навыками при выполнении практических заданий
13-15 рейтинговых баллов	обучающийся освоил основной материал, но не знает отдельных деталей, допускает неточности, недостаточно правильные формулировки, нарушает последовательность в изложении программного материала и испытывает затруднения в выполнении практических заданий
1-12 рейтинговых баллов	обучающийся не знает значительной части программного материала, допускает существенные ошибки, с большими затруднениями выполняет практические задания
0 рейтинговых баллов	не аттестован

4.3. Перечень заданий для проведения текущей и промежуточной оценки знаний, умений, навыков и (или) опыта деятельности, характеризующих этапы формирования компетенций

4.3.1. Оценочные материалы для проведения текущей аттестации и рубежного контроля, обучающихся по дисциплине (модулю)

Перечень вопросов рубежного контроля и текущей аттестации

№ п/п	Контролируемые разделы (темы), дисциплины	Код контролируемой компетенций	Форма рубежного контроля	Вопросы/задания рубежного контроля
1	Раздел 1 Предпринимательское управление, его направленность на поиск новаций.	ПК-2 ПК-3	Компьютерное тестирование	<p>Тесты</p> <p>Модуль 1. Основные понятия: инновации, инновационная деятельность, инновационная организация.</p> <p>1. Что из перечисленного относится к фундаментальным исследованиям?</p> <p>а) теоретические исследования;</p> <p>б) проектные работы;</p> <p>в) конструкторские разработки.</p> <p>2. Могут ли фундаментальные исследования привести к отрицательному результату?</p> <p>а) могут;</p> <p>б) не могут;</p> <p>в) всегда дают положительный результат.</p> <p>3. Какими свойствами, в первую очередь, должна обладать научная работа?</p> <p>а) новизной, оригинальностью, доказательностью;</p> <p>б) проведение исследования в кратчайшие сроки;</p> <p>в) должна быть оформлена согласно ГОСТ.</p> <p>4. Что из перечисленного ниже является целью фундаментальных исследований?</p> <p>а) разработка опытного образца техники;</p> <p>б) решение прикладных задач;</p>

				<p>в) познание и развитие процесса.</p> <p>5. Что из перечисленного относится к прикладным исследованиям?</p> <p>а) теоретические исследования;</p> <p>б) математическое моделирование;</p> <p>в) конструкторские разработки.</p> <p>6. Опытнo-конструкторские работы – это...</p> <p>а) исследования в области познания и развития процесса;</p> <p>б) переход от лабораторных условий и экспериментального производства к промышленному производству;</p> <p>в) открытие новых принципов создания идеи и технологий.</p> <p>7. Какое из нижеперечисленных утверждений является не верным:</p> <p>а) инновация наиболее короткий из всех бизнес-процессов по времени, таких как реальное инвестирование, производство;</p> <p>б) основным инновационным ресурсом является человеческий капитал, творческая способность к генерации и воплощению идей;</p> <p>в) от прочих бизнес-процессов инновация отличается низкой предсказуемостью результатов.</p> <p>8. Что является специфическим содержанием инновации?</p> <p>а) самостоятельный круг проблем;</p> <p>б) усовершенствование технологического процесса;</p> <p>в) изменения.</p> <p>9. Что необходимо для быстрого распространения инновации?</p> <p>а) сплоченный творческий коллектив;</p> <p>б) наличие идей;</p> <p>в) развитая инфраструктура.</p> <p>10. В зависимости от технологических параметров инновации подразделяются на:</p> <p>а) локальные, системные и стратегические;</p> <p>б) продуктовые и процессные;</p> <p>в) базовые, улучшающие, частные.</p>
2.	Раздел 2 Организация инновационной деятельности на	ПК-2 ПК-3	Компьютерное тестирование	<p>11. По глубине вносимых изменений выделяют инновации:</p> <p>а) базовые, улучшающие, частные;</p> <p>б) транснациональные, народнохозяйственные, региональные;</p> <p>в) мировой новизны, отечественной новизны, отраслевой новизны.</p>

	<p>предприятиях туризма.</p>		<p>12. По месту в производственном цикле выделяют инновации:</p> <ul style="list-style-type: none"> а) замещающие, отменяющие, возвратные, открывающие; б) сырьевые, обеспечивающие, продуктовые; в) радикальные, комбинаторные и совершенствующие. <p>13. По какому признаку дана классификация инноваций на сырьевые, обеспечивающие и продуктовые:</p> <ul style="list-style-type: none"> а) по месту в производственном цикле; б) по глубине вносимых изменений; в) по охвату ожидаемой доли рынка. <p>14. Внедрение нового продукта определяется как радикальная инновация если:</p> <ul style="list-style-type: none"> а) охватывает технологические изменения продукта; б) касается использования усовершенствованного технологического процесса; в) предполагаемая область применения, функциональные характеристики или использованные материалы и компоненты существенно отличаются. <p>15. Какие инновации учитывают инновационный потенциал и степень новизны:</p> <ul style="list-style-type: none"> а) стратегические; б) замещающие; в) радикальные. <p>16. Какие инновации характеризуют распространенность:</p> <ul style="list-style-type: none"> а) локальные; б) открывающие; в) диффузные. <p>Модуль 2. Инновационная деятельность на предприятии: основные элементы, организационные структуры.</p> <p>17. Укажите, что из перечисленного ниже относится к инновациям на входе предприятия?</p> <ul style="list-style-type: none"> а) изменение в выборе и использовании сырья и оборудования; б) новая технология производства; в) создание новой управленческой структуры. <p>18. Укажите, что из перечисленного ниже относится к инновациям на выходе предприятия?</p> <ul style="list-style-type: none"> а) изменение в выборе и использовании сырья и оборудования; б) новая технология производства; в) создание новой управленческой структуры.
--	-------------------------------------	--	---

				<p>19. Какие инновации учитывают сферу деятельности предприятия?</p> <p>а) технологические; б) единичные; в) диффузные.</p> <p>20 Инновационный менеджмент:</p> <p>а) самостоятельная наука; б) совокупность методов управления персоналом; в) совокупность методов и форм управления инновационной деятельностью.</p> <p>21. Инновационный менеджер имеет дело с:</p> <p>а) составлением бизнес-планов; б) проектированием новшеств; в) управлением инновационными процессами.</p> <p>1.</p>
3	<p>Раздел 3 Государственное регулирование инновационной деятельности. Защита интеллектуальной собственности.</p>	<p>ПК-2 ПК-3</p>	<p>Компьютерное тестирование</p>	<p>22. Венчурный бизнес характерен для:</p> <p>а) крупных фирм; б) средних фирм; в) малых фирм.</p> <p>23. Фирмы-эксплеренты занимаются:</p> <p>а) разработкой новшеств; б) продвижением новшеств на рынок; в) не занимаются инновационной деятельностью.</p> <p>24. Фирмы-виоленты действуют в среде:</p> <p>а) малого бизнеса; б) среднего бизнеса; в) крупного бизнеса.</p> <p>25. Продвижением новшеств на рынок занимаются:</p> <p>а) Фирмы-виоленты; б) Фирмы-эксплеренты; в) Фирмы-коммутанты.</p> <p>26. Фирмы-коммутанты занимаются:</p> <p>а) крупным бизнесом; б) удовлетворением потребностей на узком сегменте рынка; в) средним и мелким, ориентированным на удовлетворение местных национальных потребностей.</p>

				<p>27. Как осуществляется разработка стратегии, если каждое подразделение фирмы разрабатывает свои планы и действует в рамках своей компетенции?</p> <p>а) на основании приказа, спущенного по всем уровням управления;</p> <p>б) «снизу вверх».</p> <p>в) в данной ситуации разработка стратегии невозможна.</p> <p>28. Разработка инновационной стратегии начинается с:</p> <p>а) анализ внешнего окружения с целью выявления возможностей и угроз и оценка инновационного потенциала предприятия;</p> <p>б) формулирование инновационных целей, адекватных потенциалу и не противоречащих организационной цели;</p> <p>в) выработка миссии организации.</p> <p>29. Фирмы, ставящие целью удержать конкурентные позиции на уже имеющихся рынках используют стратегию:</p> <p>а) наступательную;</p> <p>б) оборонительную;</p> <p>в) имитационную.</p> <p>30. Продукция, выпускаемая фирмой занимает на имеющемся рынке 90%. Фирма выберет стратегию:</p> <p>а) данная фирма не нуждается в выборе стратегии;</p> <p>б) роста;</p> <p>в) стратегию ограниченного роста .</p> <p>31. Какую стратегию используют фирмы, имеющие сильные рыночные и технологические позиции:</p> <p>а) наступательную;</p> <p>б) оборонительную;</p> <p>в) имитационную.</p> <p>32. Фирмы, завоевавшие большие доли рынка в быстрорастущих отраслях («звезды») выбирают стратегию:</p> <p>а) роста;</p> <p>б) ограниченного роста;</p> <p>в) стратегию отсечения лишнего.</p>
4	Раздел 4 Оценка эффективности инноваций в	ПК-2 ПК-3	Компьютерное тестирован	<p>33. Стратегия диверсификации характеризуется:</p> <p>а) использованием известных технологий и их необходимым развитием в соответствии с требованиями специфического рынка;</p>

	<p>туризме и гостиничном бизнесе. Риски в инновационном предпринимательстве.</p>		<p>ие</p>	<p>б) постоянной разработкой технологических инноваций; в) развитием комплексных инноваций в различных сферах, созданием многоцелевых сегментов. 34. Стратегия имитации характеризуется: а) постоянной разработкой технологических инноваций; б) использованием известных технологий и их необходимым развитием в соответствии с требованиями специфического рынка; в) развитием комплексных инноваций в различных сферах, созданием многоцелевых сегментов. 35. Расширение модификационного ряда, изменение имиджа предприятия, создание многоцелевых сегментов характерно для: а) стратегии технологического лидера (наступательная стратегия); б) оборонительной стратегии; в) стратегии диверсификации. 36. Что понимается под инновационной стратегией а) Цикл "исследование - производство". б) Повышение технологического уровня. в) программа действий, определяющая приоритеты проблем и ресурсы для достижения генеральной инновационной цели. Модуль 3. Инновационные проекты. Оценка эффективности инновационной деятельности. 37. В каком документе указывается наименование этапов, сроки выполнения проекта и ожидаемые результаты: а) в техническом задании; б) в смете затрат на выполнение проекта; в) в бизнес-плане. 38. Какие цели преследует проект развития материально-технической базы научных исследований: а) оценку состояния исследований в данной области; б) решение фундаментальной задачи в рамках проблемы; в) обновление материально-технической базы научных исследований. 39. В каждом инновационном проекте выделяют а) 3 стадии; б) 4 стадии;</p>
--	---	--	-----------	---

				<p>в) 5 стадий.</p> <p>40. Какие из перечисленных задач решает первый уровень экспертизы:</p> <p>а) предварительное рассмотрение проекта;</p> <p>б) формализация результатов экспертизы на рейтинговой основе;</p> <p>в) оформление заключения по проекту.</p> <p>41. Из какого количества фаз состоит инновационный проект?</p> <p>а) 3;</p> <p>б) 4;</p> <p>в) 5.</p> <p>42. В представленном исследовательском проекте содержится перечень дорогостоящих программных и аппаратных средств, необходимых для выполнения проекта. К какому виду исследовательского проекта его следует отнести:</p> <p>а) инициативный;</p> <p>б) создание информационных систем и баз данных;</p> <p>в) развитие материально-технической базы научных исследований.</p> <p>43. На третьем уровне экспертизы:</p> <p>а) дается заключение по проекту и принимаются решения о финансировании;</p> <p>б) устанавливается рейтинг проекта;</p> <p>в) проходит предварительное рассмотрение проекта.</p> <p>44. К какой фазе цикла инновационного менеджмента относится руководство?</p> <p>а) 1;</p> <p>б) 2;</p> <p>в) 4.</p>
--	--	--	--	---

4.3.2. Оценочные материалы для проведения промежуточной аттестации обучающихся по дисциплине (модулю)

Вопросы/задания для проведения промежуточной аттестации обучающихся по дисциплине (модулю)

Коды контролируемой компетенций	Вопросы /задания
ПК-2 ПК-3	<p>Теоретический блок вопросов:</p> <ol style="list-style-type: none"> 1. Раскрыть и обосновать роль и значение инноваций в туризме. 2. Охарактеризовать современные тенденции развития туризма. 3. Систематизировать актуальные аспекты развития социально-культурного сервиса и туризма. 4. Инновационный аспект развития социально-культурного сервиса и туризма. 5. Понятие инноваций в СКСиТ. 6. Возникновение и развитие понятия Инновация, различные взгляды на определение понятия инновации. Инновация и новшество: сходства и различия. 7. Инновация как экономическая категория, критерии Инновации. Инновация, инновационная деятельность, инновационное предпринимательство, Инновационный климат. 8. Классификационные подходы к группировке и организации: по структурной характеристике инновационного изменения; по интенсивности инновационного изменения. 9. Инновационный процесс. Основные этапы инновационного процесса и фазы жизненного цикла. 10. Инновационный менеджмент, сущность и содержание инновационного менеджмента. Этапы развития инновационного менеджмента, его современное состояние. 11. Функции ИМ: основные (предметные) функции; обеспечивающие функции инновационного менеджмента. Менеджеры в ин сфере. 12. Цели, задачи, функции инновационного менеджмента. 13. Инновационный менеджмент на предприятиях. Инновационный менеджмент и научно-техническая политика предприятия. 14. Организационные структуры в управлении инновационными процессами. Основные виды организационных структур: программно-целевые и гибкие организационные структуры. 15. Инновационные организации (ИО). Особенности деятельности ИО разных типов. Крупное и малое предпринимательство в сфере инноваций ((венчурные фирмы).

16. Инновации и стратегия управления. Роль и место стратегии управления инновациями в общей стратегии развития организации.
17. Выбор и реализация инновационной стратегии. Различные классификации инновационных стратегий.
18. Инновационные проекты, сущность и понятие инновационных проектов (ИП). Элементы инновационного проекта.
19. Виды и содержание инновационных проектов. Стадии инновационного проекта. Участники инновационного проекта.
20. Проблемы оценки эффективности инноваций. Виды эффективности.
21. Методы оценки экономической эффективности инновационных проектов. Система показателей эффективности инновационной деятельности.
22. Государственное управление Инновациями. Функции гос органов в инновационной сфере.
23. Государственная инновационная политика. Государственные приоритеты в инновационной сфере.
24. Прямые методы государственной поддержки инновационной деятельности. Косвенные методы государственной поддержки инновационной деятельности.
25. Правовое регулирование инновационной деятельности. Антикризисное управление инновационной организацией.
26. Инновационная деятельность российских предприятий в условиях рынка.
27. Риски в инновационной сфере СКСиТ.
28. Понятие риска в туристском бизнесе.
29. Антропогенные и природные риски. Особенно рисковые инновационные направления.
30. Глобализация туризма как феномен современного мира, особенности транснациональных компаний в турбизнесе. Транснациональные компании. Отличительные признаки. Типы транснациональных компаний.
31. Что такое национальная инновационная система и что в нее входит?
32. Что включает в себя Государственная поддержка и стимулирование инноваций?
33. Какие правовые акты и законы в сфере инновационной деятельности вы знаете?
34. Что такое интеллектуальный продукт? В чем отличие интеллектуального продукта от интеллектуальной собственности?
35. Какие способы охраны и защиты интеллектуальной собственности вам известны?
36. Основные источники финансирования инновационной деятельности.
37. Перспективные источники финансирования инновационной деятельности.
38. Особенности инновационного рынка, его экономическая сущность.
39. Что такое национальная инновационная система и что в нее входит?
40. Что включает в себя Государственная поддержка и стимулирование инноваций?

	<p>41. Какие правовые акты и законы в сфере инновационной деятельности вы знаете?</p> <p>42. Что такое интеллектуальный продукт? В чем отличие интеллектуального продукта от интеллектуальной собственности?</p> <p>43. Какие способы охраны и защиты интеллектуальной собственности вам известны?</p> <p>44. Основные источники финансирования инновационной деятельности.</p> <p>45. Перспективные источники финансирования инновационной деятельности.</p> <p>46. Особенности инновационного рынка, его экономическая сущность.</p>
--	--

РАЗДЕЛ 5. УСЛОВИЯ РЕАЛИЗАЦИИ ДИСЦИПЛИНЫ (МОДУЛЯ)

5.1. Перечень основной и дополнительной учебной литературы для освоения дисциплины (модуля)

5.1.1. Основная литература

3. Отнюкова, М. С. Инновации в туризме : учебное пособие для вузов / М. С. Отнюкова. — Москва : Издательство Юрайт, 2023. — 135 с. — (Высшее образование). — ISBN 978-5-534-15354-5. — Текст : электронный // Образовательная платформа Юрайт [сайт]. — URL: <https://urait.ru/bcode/510088> (дата обращения: 06.03.2023).
4. Игнатъева, И. Ф. Организация туристской деятельности : учебник для вузов / И. Ф. Игнатъева. — 2-е изд., перераб. и доп. — Москва : Издательство Юрайт, 2023. — 392 с. — (Высшее образование). — ISBN 978-5-534-13873-3. — Текст : электронный // Образовательная платформа Юрайт [сайт]. — URL: <https://urait.ru/bcode/512610> (дата обращения: 09.03.2023).
5. Боголюбова, С. А. Виды и тенденции развития туризма : учебное пособие для вузов / С. А. Боголюбова. — Москва : Издательство Юрайт, 2023. — 231 с. — (Высшее образование). — ISBN 978-5-534-13686-9. — Текст : электронный // Образовательная платформа Юрайт [сайт]. — URL: <https://urait.ru/bcode/519660> (дата обращения: 06.03.2023).

Дополнительная литература

5. Инновации в экскурсионной работе: концепции, технологии, практика : в 2 частях / О. Е. Афанасьев, К. В. Агнаева, К. А. Лебедев [и др.] ; под ред. О. Е. Афанасьева ; Министерство науки и высшего образования Российской Федерации. — Москва ; Берлин : Директ-Медиа, 2021. — Часть 1. — 591 с. : ил., табл. — Режим доступа: по подписке. — URL: <https://biblioclub.ru/index.php?page=book&id=600585> (дата обращения: 06.03.2023). — ISBN 978-5-4499-1485-9 (ч. 1). — ISBN 978-5-4499-1484-2. — DOI 10.23681/600585. — Текст : электронный.
6. Лежнин, В. В. Инновационная деятельность на предприятии туризма : учебное пособие : [16+] / В. В. Лежнин ; Поволжский государственный технологический университет. — Йошкар-Ола : Поволжский государственный технологический университет, 2022. — 104 с. : схем., табл., ил. — Режим доступа: по подписке. — URL: <https://biblioclub.ru/index.php?page=book&id=696357> (дата обращения: 06.03.2023). — Библиогр. в кн. — ISBN 978-5-8158-2293-1. — Текст : электронный.

7. Инновации в экскурсионной работе: концепции, технологии, практика : в 2 частях / О. Е. Афанасьев, К. В. Агнаева, К. А. Лебедев [и др.] ; под ред. О. Е. Афанасьева ; Министерство науки и высшего образования Российской Федерации. – Москва ; Берлин : Директ-Медиа, 2021. – Часть 2. – 495 с. : ил., табл. – Режим доступа: по подписке. – URL: <https://biblioclub.ru/index.php?page=book&id=600589> (дата обращения: 06.03.2023). – ISBN 978-5-4499-1486-6 (ч. 2). - ISBN 978-5-4499-1484-2. – DOI 10.23681/600589. – Текст : электронный.
8. Менеджмент инноваций : журнал // Электронная библиотека Grebennikon. - URL: <http://grebennikon.ru/journal-34.html> (дата обращения: 22.02.2023). - Режим доступа: по подписке.
9. Современные проблемы сервиса и туризма : журнал // Научная электронная библиотека eLIBRARY. - URL: https://www.elibrary.ru/projects/subscription/rus_titles_open.asp (дата обращения: 22.02.2023). - Режим доступа: по подписке, для зарегистрир. пользователей.

5.2 Перечень ресурсов информационно-коммуникационной сети «Интернет», необходимых для освоения дисциплины (модуля)

№ №	Название электронного ресурса	Описание электронного ресурса	Используемый для работы адрес
1.	ЭБС «Университетская библиотека онлайн»	Электронная библиотека, обеспечивающая доступ высших и средних учебных заведений, публичных библиотек и корпоративных пользователей к наиболее востребованным материалам по всем отраслям знаний от ведущих российских издательств	http://biblioclub.ru/
2.	Научная электронная библиотека eLIBRARY.ru	Крупнейший российский информационно-аналитический портал в области науки, технологии, медицины и образования, содержащий рефераты и полные тексты более 34 млн научных публикаций и патентов	http://elibrary.ru/
3.	Образовательная платформа Юрайт	Электронно-библиотечная система для ВУЗов, ССУЗов, обеспечивающая доступ к учебникам, учебной и методической литературе по различным дисциплинам.	https://urait.ru/
4.	База данных "EastView"	Полнотекстовая база данных периодических изданий	https://dlib.eastview.com
5.	Электронная библиотека "Grebennikon"	Библиотека предоставляет доступ более чем к 30 журналам, выпускаемых Издательским домом "Гребенников".	https://grebennikon.ru/

5.3 Методические указания для обучающихся по освоению дисциплины (модуля)

Освоение обучающимся дисциплины (модуля) предполагает изучение материалов дисциплины (модуля) на аудиторных занятиях и в ходе самостоятельной работы. Аудиторные занятия проходят в форме лекций, семинаров, практических занятий.

При подготовке к аудиторным занятиям необходимо помнить особенности каждой формы его проведения.

Подготовка к учебному занятию лекционного типа заключается в следующем.

С целью обеспечения успешного обучения обучающийся должен готовиться к лекции, поскольку она является важнейшей формой организации учебного процесса, поскольку:

- знакомит с новым учебным материалом;
- разъясняет учебные элементы, трудные для понимания;
- систематизирует учебный материал;
- ориентирует в учебном процессе.

С этой целью:

- внимательно прочитайте материал предыдущей лекции;
- ознакомьтесь с учебным материалом по учебнику и учебным пособиям с темой прочитанной лекции;
- внесите дополнения к полученным ранее знаниям по теме лекции на полях лекционной тетради;
- запишите возможные вопросы, которые вы зададите лектору на лекции по материалу изученной лекции;
- постарайтесь уяснить место изучаемой темы в своей подготовке;
- узнайте тему предстоящей лекции (по тематическому плану, по информации лектора) и запишите информацию, которой вы владеете по данному вопросу.

Подготовка к занятию семинарского типа

При подготовке и работе во время проведения занятий семинарского типа следует обратить внимание на следующие моменты: на процесс предварительной подготовки, на работу во время занятия, обработку полученных результатов, исправление полученных замечаний.

Предварительная подготовка к учебному занятию семинарского типа заключается в изучении теоретического материала в отведенное для самостоятельной работы время, ознакомление с инструктивными материалами с целью осознания задач практического занятия, техники безопасности при работе с приборами, веществами.

Работа во время проведения учебного занятия семинарского типа включает:

- консультирование студентов преподавателями и вспомогательным персоналом с целью предоставления исчерпывающей информации, необходимой для самостоятельного выполнения предложенных преподавателем задач,;
- самостоятельное выполнение заданий согласно обозначенной учебной программой тематики.

Обработка, обобщение полученных результатов работы проводится обучающимися самостоятельно или под руководством преподавателя (в зависимости от степени сложности поставленных задач). В результате оформляется индивидуальный отчет. Подготовленная к сдаче на контроль и оценку работа сдается преподавателю. Форма отчетности может быть письменная, устная или две одновременно. Главным результатом в данном случае служит получение положительной оценки по каждому практическому занятию. Это является необходимым условием при проведении рубежного контроля и допуска к зачету. При получении неудовлетворительных результатов обучающийся имеет право в дополнительное время пересдать преподавателю работу до проведения промежуточной аттестации.

5.4 Информационно-технологическое обеспечение образовательного процесса по дисциплины (модуля)

5.4.1. Средства информационных технологий

1. Персональные компьютеры;
2. Средства доступа в Интернет;
3. Проектор.

5.4.2. Лицензионное и свободно распространяемое программное обеспечение, в том числе отечественного производства:

1. Операционная система: Astra Linux SE
2. Пакет офисных программ: LibreOffice
3. Справочная система Консультант+
4. Okular или Acrobat Reader DC
5. Ark или 7-zip
6. User Gate
7. TrueConf (client)

**Указывается актуальное программное обеспечение, необходимое для освоения дисциплины (модуля).*

5.4.3. Информационные справочные системы и профессиональные базы данных

№ №	Название электронного ресурса	Описание электронного ресурса	Используемый для работы адрес
1.	ЭБС «Университетская библиотека онлайн»	Электронная библиотека, обеспечивающая доступ высших и средних учебных заведений,	http://biblioclub.ru/

		публичных библиотек и корпоративных пользователей к наиболее востребованным материалам по всем отраслям знаний от ведущих российских издательств	
2.	Научная электронная библиотека eLIBRARY.ru	Крупнейший российский информационно-аналитический портал в области науки, технологии, медицины и образования, содержащий рефераты и полные тексты более 34 млн научных публикаций и патентов	http://elibrary.ru/
3.	Образовательная платформа Юрайт	Электронно-библиотечная система для ВУЗов, ССУЗов, обеспечивающая доступ к учебникам, учебной и методической литературе по различным дисциплинам.	https://urait.ru/
4.	База данных "EastView"	Полнотекстовая база данных периодических изданий	https://dlib.eastview.com
5.	Электронная библиотека "Grebennikon"	Библиотека предоставляет доступ более чем к 30 журналам, выпускаемых Издательским домом "Гребенников".	https://grebennikon.ru/

5.5. Материально-техническое обеспечение образовательного процесса по дисциплине (модулю)

Для изучения дисциплины (модуля) используются:

Учебная аудитория для занятий лекционного типа оснащена специализированной мебелью (стол для преподавателя, парты, стулья, доска для написания мелом); техническими средствами обучения (видеопроjectionное оборудование, средства звуковоспроизведения, экран и имеющие выход в сеть Интернет), а также (при наличии) демонстрационными печатными пособиями, экранно-звуковыми средствами обучения.

Учебная аудитория для занятий семинарского типа: оснащена специализированной мебелью (стол для преподавателя, парты, стулья, доска для написания мелом); техническими средствами обучения (видеопроjectionное оборудование, средства звуковоспроизведения, экран и имеющие выход в сеть Интернет), а также (при наличии) демонстрационными печатными пособиями, экранно-звуковыми средствами обучения, демонстрационными материалами.

Помещения для самостоятельной работы обучающихся: оснащены специализированной мебелью (парты, стулья) техническими средствами обучения (персональные компьютеры с доступом в сеть Интернет и обеспечением доступа в электронно-информационную среду университета, программным обеспечением).

5.6. Образовательные технологии

При реализации дисциплины (модуля) применяются различные образовательные технологии, в том числе технологии электронного обучения.

Освоение дисциплины (модуля) предусматривает использование в учебном процессе активных и интерактивных форм проведения учебных занятий в форме разбора конкретных ситуаций, психологические и иные тренинги в сочетании с внеаудиторной работой с целью формирования и развития **профессиональных** навыков обучающихся.

При освоении дисциплины (модуля) предусмотрено применением электронного обучения и дистанционных образовательных технологий.

Учебные часы дисциплины (модуля) предусматривают классическую контактную работу преподавателя с обучающимся в аудитории и контактную работу посредством электронной информационно-образовательной среды в синхронном и асинхронном режиме (вне аудитории) посредством применения возможностей компьютерных технологий (электронная почта, электронный учебник, тестирование, вебинар, видеофильм, презентация, форум и др.).

В рамках дисциплины (модуля) предусмотрены встречи с руководителями и работниками организаций, деятельность которых связана с *направленностью/ специализацией* реализуемой основной профессиональной образовательной программы.

ЛИСТ РЕГИСТРАЦИИ ИЗМЕНЕНИЙ

№ п/ п	Содержание изменения	Реквизиты документа об утверждении изменения	Дата введения изменения
1.	Утверждена и введена в действие решением Ученого совета факультета на основании Федерального государственного образовательного стандарта высшего образования – <i>бакалавриата</i> по направлению подготовки 43.03.02 <i>Туризм</i> , утвержденного приказом Министерства образования и науки Российской Федерации от 08.06.2017г № 516	Протокол заседания Ученого совета института № 2 от «27» 04 2023 года	01.09.2023
2.	*	Протокол заседания Ученого совета факультета № ____ от « ____ » _____ 20 ____ года	____.____.____
3.	*	Протокол заседания Ученого совета факультета № ____ от « ____ » _____ 20 ____ года	____.____.____
4.	*	Протокол заседания Ученого совета факультета № ____ от « ____ » _____ 20 ____ года	____.____.____



Министерство науки и высшего образования Российской Федерации
Федеральное государственное бюджетное образовательное учреждение
высшего образования
«Российский государственный социальный университет»

УТВЕРЖДАЮ
Директор Высшей школы индустрии
гостеприимства, впечатлений и социального
креатива (институт)
К.К. Поздняков
27 апреля 2023 г.

РАБОЧАЯ ПРОГРАММА ДИСЦИПЛИНЫ (МОДУЛЯ)

**ОРГАНИЗАЦИЯ ОБСЛУЖИВАНИЯ ЛИЦ С ОВЗ В ТУРИЗМЕ И
ГОСТЕПРИИМСТВЕ**

Направление подготовки
43.03.02 «Туризм»

Направленность
«Экономика впечатлений»

**ОБРАЗОВАТЕЛЬНАЯ ПРОГРАММА ВЫСШЕГО ОБРАЗОВАНИЯ -
ПРОГРАММА БАКАЛАВРИАТА**

Форма обучения
Очная, очно-заочная, заочная

Москва 2023

СОДЕРЖАНИЕ

1.1 Цель и задачи дисциплины (модуля).....	5
1.2 Планируемые результаты обучения по дисциплине (модулю) в рамках планируемых результатов освоения основной профессиональной образовательной программы высшего образования – программы бакалавриата, соотнесенные с установленными индикаторами достижения компетенций.....	5
РАЗДЕЛ 2. СТРУКТУРА И СОДЕРЖАНИЕ ДИСЦИПЛИНЫ (МОДУЛЯ)	6
2.1 Объем дисциплины (модуля), включая контактную работу обучающегося с педагогическими работниками и самостоятельную работу обучающегося	6
2.2. Учебно-тематический план дисциплины (модуля)	8
2.3. Содержание дисциплины (модуля)	11
РАЗДЕЛ 3. УЧЕБНО-МЕТОДИЧЕСКОЕ ОБЕСПЕЧЕНИЕ САМОСТОЯТЕЛЬНОЙ РАБОТЫ ОБУЧАЮЩИХСЯ ПО ДИСЦИПЛИНЕ (МОДУЛЮ)	16
3.1. Виды самостоятельной работы обучающихся по дисциплине (модулю).....	16
3.2. Задания для самостоятельной работы	18
3.3. Методические указания к самостоятельной работе по дисциплине (модулю)	22
РАЗДЕЛ 4. ОЦЕНОЧНЫЕ МАТЕРИАЛЫ ПО ДИСЦИПЛИНЕ (МОДУЛЮ).....	23
4.1. Форма промежуточной аттестации обучающегося по дисциплине (модулю).....	23
4.2. Оценочные материалы, определяющие процедуры оценивания знаний, умений, навыков и (или) опыта деятельности, характеризующих этапы формирования компетенций	23
4.2.1. Организационные основы применения балльно-рейтинговой системы оценки успеваемости обучающихся по дисциплине (модулю).....	23
4.2.2. Проведение текущего контроля успеваемости обучающихся по дисциплине (модулю) в соответствии с балльно-рейтинговой системой оценки успеваемости обучающегося.....	24
4.2.3. Проведение промежуточной аттестации обучающихся по дисциплине (модулю) в соответствии с балльно-рейтинговой системой оценки успеваемости обучающегося	25
4.3. Перечень заданий для проведения текущей и промежуточной оценки знаний, умений, навыков и (или) опыта деятельности, характеризующих этапы формирования компетенций	27
4.3.1. Оценочные материалы для проведения текущей аттестации и рубежного контроля, обучающихся по дисциплине (модулю).....	27
4.3.2. Оценочные материалы для проведения промежуточной аттестации обучающихся по дисциплине (модулю)	32
РАЗДЕЛ 5. УСЛОВИЯ РЕАЛИЗАЦИИ ДИСЦИПЛИНЫ (МОДУЛЯ)	34
5.1. Перечень основной и дополнительной учебной литературы для освоения дисциплины (модуля).....	34

5.1.1. Основная литература	34
5.1.2. Дополнительная литература	34
5.2 Перечень ресурсов информационно-коммуникационной сети «Интернет», необходимых для освоения дисциплины (модуля)	35
5.3 Методические указания для обучающихся по освоению дисциплины (модуля)	36
5.4 Информационно-технологическое обеспечение образовательного процесса по дисциплины (модуля)	37
5.4.1. Средства информационных технологий	37
5.4.2. Лицензионное и свободно распространяемое программное обеспечение, в том числе отечественного производства:	37
5.4.3. Информационные справочные системы и профессиональные базы данных	37
5.5. Материально-техническое обеспечение образовательного процесса по дисциплине (модулю)	38
5.6. Образовательные технологии.....	38
ЛИСТ РЕГИСТРАЦИИ ИЗМЕНЕНИЙ.....	40


Рабочая программа дисциплины (модуля) «Организация обслуживания лиц с ОВЗ в туризме и гостеприимстве» разработана на основании федерального государственного образовательного стандарта высшего образования – *бакалавриата* по направлению подготовки 43.03.02 *Туризм*, утвержденного приказом Министерства образования и науки Российской Федерации от 08.06.2017г № 516, учебного плана по основной профессиональной образовательной программе высшего образования - программы *бакалавриата* по направлению подготовки 43.03.02 *Туризм* (далее – «ОПОП»).

Рабочая программа дисциплины (модуля) «Организация обслуживания лиц с ОВЗ в туризме и гостеприимстве» разработана рабочей группой в составе: канд. геогр. наук, доцента Хетагуровой В.Ш..

Рабочая программа дисциплины (модуля) обсуждена и утверждена на заседании кафедры сервис-дизайна в индустрии туризма и гостеприимства Высшей школы индустрии гостеприимства, впечатлений и социального креатива.

Протокол № 2 от «27» апреля 2023 года

Заведующий кафедрой
кандидат географических
наук, доцент



В.Ш. Хетагурова

(подпись)

Рабочая программа дисциплины (модуля) рекомендована к утверждению представителями организаций-работодателей:

ООО «Спутник»
директор



А.В. Горбачевская

(подпись)


Рабочая программа дисциплины (модуля) рецензирована и рекомендована к утверждению:

Кандидат исторических наук,
Ведущий советник Отдела по
взаимодействию с органами
государственной власти АНО «Больше,
чем путешествие», Москва



М.С. Федорова

(подпись)



Кандидат экономических наук, доцент
Доцент кафедры ресторано-
гостиничного бизнеса и гастрономии
(РГСУ)

И.Г. Шадская

(подпись)

РАЗДЕЛ 1. ПАСПОРТ РАБОЧЕЙ ПРОГРАММЫ ДИСЦИПЛИНЫ (МОДУЛЯ)

1.1 Цель и задачи дисциплины (модуля)

Цель дисциплины (модуля) заключается в получении обучающимися теоретических знаний об особенностях и технологиях инклюзивного взаимодействия с последующим применением в профессиональной сфере и практических навыков (формирование) по развитию, реабилитации и социальной адаптации лиц с ограниченными возможностями здоровья, осуществлению психолого-педагогического сопровождения процессов их социализации посредством вовлечения в туристско-рекреационную деятельность, реализации просветительских программ, способствующих формированию в обществе толерантного отношения к лицам с ограниченными возможностями здоровья.

Задачи дисциплины (модуля):

1. Изучение основ и специфики обслуживания лиц с ограниченными возможностями здоровья в сфере туризма и гостеприимства.
2. Выявление закономерностей взаимоотношений общества и лиц с ограниченными возможностями здоровья.
3. Формирование четкого представления о доступной среде и различных средствах ее построения и обеспечения в сфере туризма и гостеприимства.
4. Овладение приемами ведения просветительской работы в области инклюзивного взаимодействия в сфере туризма и гостеприимства.
5. Формирование знаний о доступности услуг для лиц с ОВЗ в сфере туризма и гостеприимства.

1.2 Планируемые результаты обучения по дисциплине (модулю) в рамках планируемых результатов освоения основной профессиональной образовательной программы высшего образования – программы *бакалавриата*, соотнесенные с установленными индикаторами достижения компетенций

Процесс освоения дисциплины (модуля) направлен на формирование у обучающихся следующих компетенций: ОПК-7 в соответствии с учебным планом.

В результате освоения дисциплины (модуля) обучающийся должен демонстрировать следующие результаты:

Категория компетенций (при наличии)	Код компетенции Формулировка компетенции	Код и наименование индикатора достижения компетенции	Результаты обучения
Безопасность обслуживания	ОПК-7 Способен обеспечивать безопасность обслуживания потребителей и соблюдение требований заинтересованных сторон на основании выполнения норм и правил охраны труда и техники	ОПК-7.1 Обеспечивает безопасность обслуживания потребителей туристских услуг ОПК-7.2 Соблюдает требования охраны труда и техники безопасности в подразделениях предприятий избранной сферы деятельности	Знать: правила обслуживания потребителей услуг сферы туризма и гостеприимства, в том числе лиц с ОВЗ Уметь: обеспечить безопасность обслуживания

	безопасности		<p>потребителей услуг организаций сферы туризма и гостеприимства в том числе лиц с ОВЗ</p> <p>Владеть: правилами соблюдения требований заинтересованных сторон на основании выполнения норм и правил безопасности</p>
--	--------------	--	--

РАЗДЕЛ 2. СТРУКТУРА И СОДЕРЖАНИЕ ДИСЦИПЛИНЫ (МОДУЛЯ)

2.1 Объем дисциплины (модуля), включая контактную работу обучающегося с педагогическими работниками и самостоятельную работу обучающегося

Общая трудоемкость дисциплины (модуля) составляет 2 зачетные единицы.

Очная форма обучения

Вид учебной работы	Всего часов	Семестры			
		1			
Контактная работа обучающихся с педагогическими работниками	36	36			
Лекционные занятия	20	20			
<i>из них: в форме практической подготовки</i>					
Практические занятия	16	16			
<i>из них: в форме практической подготовки</i>					
Самостоятельная работа обучающихся	27	27			
Контроль промежуточной аттестации	9	9			
Форма промежуточной аттестации	Зачет	Зачет			
ОБЪЕМ ДИСЦИПЛИНЫ (МОДУЛЯ) В ЧАСАХ	72	72			

Очно-заочная форма обучения

Вид учебной работы	Всего часов	Семестры			
		1			
Контактная работа обучающихся с педагогическими работниками	24	24			
Лекционные занятия	16	16			
<i>из них: в форме практической подготовки</i>					
Практические занятия	8	8			
<i>из них: в форме практической подготовки</i>					
Самостоятельная работа обучающихся	39	39			
Контроль промежуточной аттестации	9	9			
Форма промежуточной аттестации	Зачет	Зачет			
ОБЪЕМ ДИСЦИПЛИНЫ (МОДУЛЯ) В ЧАСАХ	72	72			

Заочная форма обучения

Вид учебной работы	Всего часов	Курс 1		Курс 2	
		Сессия 1-2	Сессия 3-4	Сессия 1-2	Сессия 3-4
Контактная работа обучающихся с педагогическими работниками	8	8			
Лекционные занятия	4	4			
<i>из них: в форме практической подготовки</i>					
Практические занятия	4	4			
<i>из них: в форме практической подготовки</i>					
Самостоятельная работа обучающихся	60	60			
Контроль промежуточной аттестации	4	4			
Форма промежуточной аттестации	Зачет	Зачет			
ОБЪЕМ ДИСЦИПЛИНЫ (МОДУЛЯ) В ЧАСАХ	72	72			

**2.2. Учебно-тематический план дисциплины (модуля)
Очной формы обучения**

Раздел, тема	Виды учебной работы, академических часов								
	Всего	Самостоятельная работа	Контактная работа обучающихся с педагогическими работниками						
			Всего	Лекционные занятия	<i>из них, в форме практической подготовки</i>	Семинарские / практические занятия	<i>из них, в форме практической подготовки</i>	Консультации / Иная контактная работа	<i>из них, в форме практической подготовки</i>
Модуль 1 (Семестр 1)									
Раздел 1 Услуги туризма и гостеприимства для лиц с ограниченными возможностями здоровья	36	18	18	10			8		
Тема 1.1 Характеристика лиц ОВЗ как потребителей услуг туризма и гостеприимства	18	9	9	4			5		
Тема 1.2. Технологии и факторы развития туризма для лиц с ОВЗ	18	9	9	6			3		
Раздел 2 Организация доступной и безбарьерной среды для лиц с ОВЗ в сфере туризма и гостеприимства	27	9	18	10			8		
Тема 2.1 Инфраструктура безбарьерной среды в туризме и гостеприимстве	15	5	10	6			4		
Тема 2.2 Современные требования к гостиничной инфраструктуре, транспорту с учетом задач безбарьерного туризма	12	4	8	4			4		

Контроль промежуточной аттестации (час)	9								
<i>Форма промежуточной аттестации (указать)</i>	Зачет								
Общий объем, часов	72	27	36	20		16			

Очно-заочной формы обучения

Раздел, тема	Виды учебной работы, академических часов									
	Всего	Самостоятельная работа	Контактная работа обучающихся с педагогическими работниками						Консультации / Иная контактная работа	из них: в форме практической подготовки
			Всего	Лекционные занятия	из них: в форме практической подготовки	Семинарские / практические занятия	из них: в форме практической подготовки			
Модуль 1 (Семестр 1)										
Раздел 1 Услуги туризма и гостеприимства для лиц с ограниченными возможностями здоровья	36	24	12	8			4			
Тема 1.1 Характеристика лиц ОВЗ как потребителей услуг туризма и гостеприимства	18	12	6	4			2			
Тема 1.2. Технологии и факторы развития туризма для лиц с ОВЗ	18	12	6	4			2			
Раздел 2 Организация доступной и безбарьерной среды для лиц с ОВЗ в сфере	27	15	12	8			4			

туризма и гостеприимства									
Тема 2.1 Инфраструктура безбарьерной среды в туризме и гостеприимстве	15	9	6	4		2			
Тема 2.2 Современные требования к гостиничной инфраструктуре, транспорту с учетом задач безбарьерного туризма	12	6	6	4		2			
Контроль промежуточной аттестации (час)	9								
<i>Форма промежуточной аттестации (указать)</i>	Зачет								
Общий объем, часов	72	39	24	16		8			

Заочной формы обучения

Раздел, тема	Виды учебной работы, академических часов								
	Всего	Самостоятельная работа	Контактная работа обучающихся с педагогическими работниками						
			Всего	Лекционные занятия <i>из них, в форме практической подготовки</i>	Семинарские / практические занятия <i>из них, в форме практической подготовки</i>	Консультации / Иная контактная работа <i>из них, в форме практической подготовки</i>			
Модуль 1 (Курс 1. Семестр 1-2)									
Раздел 1 Услуги туризма и гостеприимства для	36	32	4	4					

лиц с ограниченными возможностями здоровья									
Тема 1.1 Характеристика лиц ОВЗ как потребителей услуг туризма и гостеприимства	18	16	2	2					
Тема 1.2. Технологии и факторы развития туризма для лиц с ОВЗ	18	16	2	2					
Раздел 2 Организация доступной и безбарьерной среды для лиц с ОВЗ в сфере туризма и гостеприимства	32	28	4			4			
Тема 2.1 Инфраструктура безбарьерной среды в туризме и гостеприимстве	16	14	2			2			
Тема 2.2 Современные требования к гостиничной инфраструктуре, транспорту с учетом задач безбарьерного туризма	16	14	2			2			
Контроль промежуточной аттестации (час)	4								
<i>Форма промежуточной аттестации (указать)</i>	Зачет								
Общий объем, часов	72	60	8	4		4			

2.3. Содержание дисциплины (модуля)

РАЗДЕЛ 1. УСЛУГИ ТУРИЗМА И ГОСТЕПРИИМСТВА ДЛЯ ЛИЦ С ОГРАНИЧЕННЫМИ ВОЗМОЖНОСТЯМИ ЗДОРОВЬЯ

Перечень изучаемых элементов содержания

Виды нарушений функций организма, приводящие к инвалидности, и вызываемые ими ограничения способности осуществлять социально-бытовую деятельность. Понятие «инвалидность», категории, классификации по нозологии. Эволюция отношения государства и общества к лицам с ОВЗ. Конвенция ООН о правах инвалидов – основные положения, касающиеся обеспечения доступности для инвалидов объектов социальной инфраструктуры и услуг. Этика общения с инвалидами. Действия персонала при оказании ситуационной помощи различным группам инвалидов. Обзор законодательно-нормативной базы, регламентирующей оказание услуг и сопровождение инвалидов при посещении объектов, оказывающих услуги населению. Особые потребности лиц с ОВЗ при различных видах коммуникации и в различных коммуникативных ситуациях. Международные практики оказания услуг лицам с ОВЗ в сфере туризма и гостеприимства. Основные понятия, роль и значение социального туризма. Субъекты, обеспечивающие возможность услуг социального туризма. Основные понятия и определения туризма для людей с ОВЗ. Понятие комфортных условий для путешествий туристов-инвалидов.

Тема 1.1. Характеристика лиц ОВЗ как потребителей услуг туризма и гостеприимства

Перечень изучаемых элементов содержания:

Ситуация с инклюзией за рубежом и в России. Понятие «инвалидность», категории, классификации по нозологии. Эволюция отношения государства и общества к лицам с ОВЗ. Виды нарушений функций организма, приводящие к инвалидности, и вызываемые ими ограничения способности осуществлять социально-бытовую деятельность. Конвенция ООН о правах инвалидов – основные положения, касающиеся обеспечения доступности для инвалидов объектов социальной инфраструктуры и услуг. Обзор законодательно-нормативной базы, регламентирующей оказание услуг и сопровождение инвалидов при посещении объектов, оказывающих услуги населению. Качество жизни лиц с особыми потребностями. Содержание здоровьесберегающих технологий. Основные понятия адаптации и реабилитации как технологий здоровьесбережения. Рекреационные услуги для лиц с ОВЗ. Природа как основа туристско-рекреационных услуг с ОВЗ.

Тема 1.2. Технологии и факторы развития туризма для лиц с ОВЗ

Перечень изучаемых элементов содержания:

Этика общения с инвалидами. Действия персонала при оказании ситуационной помощи различным группам инвалидов. Особые потребности лиц с ОВЗ при различных видах коммуникации и в различных коммуникативных ситуациях. Международные практики оказания услуг лицам с ОВЗ в сфере туризма и гостеприимства. Основные понятия, роль и значение социального туризма. Субъекты, обеспечивающие возможность услуг социального туризма. Основные понятия и определения туризма для людей с ОВЗ. Понятие комфортных условий для путешествий туристов-инвалидов. Лица с нарушениями слуха. Жестовая и тактильная речь людей с нарушением слуха, особенности, правовые аспекты и этикет общения через переводчика. Особенности письменной речи глухих и слабослышащих; тактильная речь слепоглухих. Лица с нарушениями зрения. Использование тифлосредств при письменной коммуникации и коммуникации через интернет людьми с нарушением зрения. Особенности устной речи при дизартрии у лиц с ДЦП и другими неврологическими заболеваниями. Лица с нарушениями речи. Особенности устной речи при наличии трахеостомы. Оказание услуг лицам с

задержкой психического развития, лица с умственной отсталостью, лицам со сложными нарушениями развития, лицам с ранним детским аутизмом, лицам с синдромом дефицита внимания и гиперактивностью. Стартапы в социально-культурной реабилитации инвалидов.

ЗАДАНИЯ К ПРАКТИЧЕСКИМ ЗАНЯТИЯМ РАЗДЕЛА 1

Тема практического занятия 1.1: Характеристика лиц ОВЗ как потребителей услуг туризма и гостеприимства

Форма практического задания: дискуссия

Темы вопросов для обсуждения:

1. Всемирная программа действий в отношении инвалидов. Основные принципы Конвенции ООН о правах инвалидов.
2. Международные и отечественные правовые нормы о защите прав инвалидов.
3. Прогрессивные формы общения. Инвалидность как социальный феномен.
4. Система социального туризма в России.
5. Стратегии разрешения проблем инвалидов и их взаимосвязь с успешностью реабилитации.

Тема практического занятия 1.2: Технологии и факторы развития туризма для лиц с ОВЗ

Форма практического задания: дискуссия

Темы вопросов для обсуждения:

1. Основы этики общения с инвалидами
2. Технологии работы с инвалидами в сфере услуг.
3. Специфические особенности подготовки туристических мероприятий с участием лиц с ограниченными возможностями и обеспечение безопасности.
4. Стартапы в социально-культурной реабилитации инвалидов (СКРИ)
5. Формы обслуживания людей инвалидов. Использование возможностей человека с ОВЗ

РУБЕЖНЫЙ КОНТРОЛЬ К РАЗДЕЛУ 1

форма рубежного контроля – компьютерное тестирование

РАЗДЕЛ 2. Организация доступной и безбарьерной среды для лиц с ОВЗ в сфере туризма и гостеприимства

Перечень изучаемых элементов содержания:

Представления о доступной среде, связь между особыми потребностями и требованиями к среде. Виды доступности среды; связь между отклонениями в состоянии здоровья, особыми потребностями, способом реализации инклюзивных процессов и условиями доступности среды. понятие доступной и безбарьерной среды; связь между особыми потребностями и требованиями к информационной среде; способность работать в коллективе, обучение приемам коммуникации с людьми, имеющими различные виды нарушений здоровья; общие подходы к обеспечению доступности для инвалидов объектов инфраструктуры и услуг в сфере туризма и гостеприимства; нормативно-правовая и организационная основа системы обеспечения доступности для лиц с ОВЗ на предприятиях, организациях и учреждениях в сфере туризма и гостеприимства; технические средства обеспечения доступности для инвалидов объектов социальной инфраструктуры и услуг; обеспечение доступности для лиц с ОВЗ пользования транспортом, услугами предприятий и организаций в сфере туризма и гостеприимства, услугами объектов общественного питания. Паспорт доступности.

Тема 2.1. Инфраструктура безбарьерной среды в туризме и гостеприимстве

Перечень изучаемых элементов содержания:

Понятие доступной среды. Социально-исторические аспекты создания безбарьерной среды жизнедеятельности для лиц с ограниченными возможностями здоровья. Общие подходы к обеспечению доступности для инвалидов объектов социальной инфраструктуры и услуг. Виды доступности среды; связь между отклонениями в состоянии здоровья, особыми потребностями, способом реализации инклюзивных процессов и условиями доступности среды. Нормативно-правовая и организационная основа системы обеспечения доступности для лиц с ОВЗ на предприятиях, организациях и учреждениях в сфере туризма и гостеприимства. Федеральная целевая государственная программа «Доступная среда» на 2011-2020 гг.

Тема 2.2. Современные требования к гостиничной инфраструктуре, транспорту с учетом задач безбарьерного туризма

Перечень изучаемых элементов содержания:

Технические средства обеспечения доступности для инвалидов объектов социальной инфраструктуры и услуг. Обеспечение доступности для лиц с ОВЗ пользования транспортом, услугами предприятий и организаций в сфере туризма и гостеприимства, услугами объектов общественного питания. Паспорт доступности.

ЗАДАНИЯ К ПРАКТИЧЕСКИМ ЗАНЯТИЯМ РАЗДЕЛА 2

Тема практического занятия 2.1: Инфраструктура безбарьерной среды в туризме и гостеприимстве

Форма практического задания: дискуссия

Темы вопросов для обсуждения:

1. Социально-исторические аспекты создания безбарьерной среды жизнедеятельности для лиц с ограниченными возможностями здоровья.

2. Федеральная целевая государственная программа «Доступная среда» на 2011-2020 гг.
3. Общие подходы к обеспечению доступности для инвалидов объектов социальной инфраструктуры и услуг.
4. Виды доступности среды; связь между отклонениями в состоянии здоровья, особыми потребностями, способом реализации инклюзивных процессов и условиями доступности среды.
5. Нормативно-правовая и организационная основа системы обеспечения доступности для лиц с ОВЗ на предприятиях, организациях и учреждениях в сфере туризма и гостеприимства.

Тема практического занятия 2.2: Современные требования к гостиничной инфраструктуре, транспорту с учетом задач безбарьерного туризма

Форма практического задания: кейс-задание

Содержание задания:

Вариант 1.

Провести обследование объекта по степени приспособленности для инвалидов объектов городской инфраструктуры, заполнить анкету доступности для инвалидов общественных зданий. На основании заполненной анкеты доступности с использованием формируется паспорт доступности объекта. Итогом выполнения кейс-задания является – разработка рекомендаций для администрации объекта (собственников, правообладателей) по повышению комфортности пребывания лиц с ОВЗ при посещении объекта (получении услуги). В качестве объекта выступает:

- Гостиница
- Ресторан
- Экскурсионное бюро
- Турагентство

В ходе обследования определяются:

- соответствие параметров элементов объекта и функциональных зон, обеспечивающих условия его доступности и предоставляемых услуг для инвалидов всех категорий условиям доступности, в том числе при оказании помощи инвалиду сотрудниками объекта или сопровождающим;
- рекомендации по адаптации основных функциональных зон объекта с последующим занесением этих данных в паспорт доступности объекта;
- разрабатывается план мероприятий по повышению значений показателей доступности для инвалидов объектов и услуг (дорожная карта).

Кроме того, определяется порядок сопровождения инвалидов с тяжелыми ограничениями в передвижении и ориентации и оказания им помощи в преодолении препятствий для обеспечения получения услуги (услуг) и помощи в чрезвычайных ситуациях. В соответствии с установленным порядком сопровождения вносятся изменения в административный регламент в части организации работы по обеспечению доступности услуг, сопровождению инвалидов и оказанию им необходимой помощи в преодолении препятствий; в должностные инструкции лиц, назначенных за ответственными за организацию работы по обеспечению доступности объектов и услуг, за сопровождение инвалидов и оказание им необходимой помощи.

Вариант 2.

- Подготовка информации об оказании услуг для лиц с ОВЗ для размещения в открытом информационном пространстве (на сайте объекта, на сайтах общественных объединений инвалидов, на информационных стендах и др.).
- Подготовка памяток для информирования по порядку сопровождения людей, пользующихся креслом-коляской, с нарушениями слуха, с потерей зрения, размещаемых на сайтах и информационных стендах объекта.

Вариант 3.

Обеспечение доступности для лиц с ограниченными возможностями здоровья услуг организаций общественного питания:

- переоснащение ресторана специализированным оборудованием для инвалидов;
- создание специализированного кафе;
- предоставление специализированного оборудования для инвалидов с различной нозологией;
- предложение услуг, обеспечивающих создание для посетителей с ограниченными возможностями повышенного уровня комфортности и высокую рентабельность предприятия.

РУБЕЖНЫЙ КОНТРОЛЬ К РАЗДЕЛУ 2

форма рубежного контроля – Контрольная работа

**РАЗДЕЛ 3. УЧЕБНО-МЕТОДИЧЕСКОЕ ОБЕСПЕЧЕНИЕ
САМОСТОЯТЕЛЬНОЙ РАБОТЫ ОБУЧАЮЩИХСЯ ПО ДИСЦИПЛИНЕ
(МОДУЛЮ)**

**3.1. Виды самостоятельной работы обучающихся по дисциплине (модулю)
Очной формы обучения**

Раздел, тема	Количество часов	Вид самостоятельной работы
Модуль 1. (семестр 1)		
Раздел 1. Услуги туризма и гостеприимства для лиц с ограниченными возможностями здоровья	18	Подготовка реферата
Раздел 2. Организация доступной и безбарьерной среды для лиц с ОВЗ в сфере туризма и гостеприимства	9	Подготовка реферата
Общий объем по модулю/семестру, часов	27	

Общий объем по дисциплине (модулю), часов	27	
---	----	--

Очно-заочной формы обучения

Раздел, тема	Количество часов	Вид самостоятельной работы
Модуль 1. семестр 1		
Раздел 1. Услуги туризма и гостеприимства для лиц с ограниченными возможностями здоровья	24	Подготовка реферата
Раздел 2. Организация доступной и безбарьерной среды для лиц с ОВЗ в сфере туризма и гостеприимства	15	Подготовка реферата
Общий объем по модулю/семестру, часов	39	
Общий объем по дисциплине (модулю), часов	39	

Заочной формы обучения

Раздел, тема	Количество часов	Вид самостоятельной работы
Модуль 1. курс 1 сессии 1-2		
Раздел 1. Услуги туризма и гостеприимства для лиц с ограниченными	32	Подготовка реферата

ВОЗМОЖНОСТЯМИ здоровья		
Раздел 2. Организация доступной и безбарьерной среды для лиц с ОВЗ в сфере туризма и гостеприимства	28	Подготовка реферата
Общий объем по модулю/семестру, часов	60	
Общий объем по дисциплине (модулю), часов	60	

3.2. Задания для самостоятельной работы

Задания для самостоятельной работы к Разделу 1

Вопросы для самостоятельной работы к Разделу 1:

1. Качество жизни лиц с особыми потребностями.
2. Природа как основа туристско-рекреационных услуг с ОВЗ.
3. Социальное положение лиц с ОВЗ в обществе. Микросоциальная среда инвалидности.
4. Содержание здоровьесберегающих технологий.
5. Культура сервиса и морально-нравственный характер общения людей.

Перечень тем рефератов к Разделу 1:

1. Ситуация с инклюзией за рубежом и в России.
2. Лица с нарушениями слуха. Жестовая и тактильная речь людей с нарушением слуха, особенности, правовые аспекты и этикет общения через переводчика.
3. Особенности письменной речи глухих и слабослышащих; тактильная речь слепоглухих.
4. Лица с нарушениями зрения. Использование тифлосредств при письменной коммуникации и коммуникации через интернет людьми с нарушением зрения.
5. Особенности устной речи при дизартрии у лиц с ДЦП и другими неврологическими заболеваниями.
6. Лица с нарушениями речи. Особенности устной речи при наличии трахеостомы.
7. Оказание услуг лицам с задержкой психического развития, лица с умственной отсталостью, лицам со сложными нарушениями развития, лицам с ранним детским аутизмом, лицам с синдромом дефицита внимания и гиперактивностью.

8. Основные понятия адаптации и реабилитации как технологий здоровьесбережения.
9. Рекреационные услуги для лиц с ОВЗ.
10. Структура и динамика инвалидности в России.
11. Специфика социально-психологического статуса и проблем инвалидов.
12. Классификация групп инвалидности и их характеристика.
13. Классификация инвалидности по ВОЗ. Потребности разных групп инвалидов.
14. Уровни социальной активности у инвалидов. Категории инвалидов в соответствии с антропометрическими и эргонометрическими признаками.
15. Социальная среда жизнедеятельности инвалидов и лиц с ограниченными возможностями.
16. Социально-психологические проблемы инвалидов: структура, анализ, закономерности влияния на успешность адаптации.
17. Психологические особенности лиц с особыми потребностями.
18. Виды инвалидности, их характеристика.
19. Законодательно-нормативная база, регламентирующая оказание услуг и сопровождение инвалидов при посещении объектов, оказывающих услуги населению в сфере гостеприимства и туризма
20. Посттравматическое стрессовое расстройство в результате инвалидности. Клинические симптомы ПТСР: немотивированная бдительность, «взрывная» реакция, притупленность эмоций, нарушения памяти и концентрации внимания. Депрессия.
21. Гарантии соблюдения прав инвалидов в сфере обслуживания.
22. Законодательная ответственность гос. учреждений и общественных организаций, работающих с инвалидами.
23. Государственная социально-правовая защита детей-инвалидов.
24. Международные и отечественные правовые нормы о защите детей-инвалидов и детей с психическими и физическими недостатками.
25. Особые права детей-инвалидов. Обслуживание детей-инвалидов. Нормативные акты.
26. Права инвалидов при получении услуг.
27. Законодательная ответственность учреждений, работающих с инвалидами.
28. Правовые основы организации услуг для лиц с особыми потребностями в Российской Федерации. Федеральный закон «О социальной защите инвалидов в Российской Федерации»
29. Виды социального туризма. Организация финансирования социального туризма.
30. Методы взаимодействия персонала при оказании ситуационной помощи различным группам инвалидов
31. Обзор общих практик работы с лицами ОВЗ.
32. Особенности организации и финансирования социального туризма для лиц с ОВЗ.
33. Подходы к санаторно-курортному лечению. Социальное страхование.
34. Психолого-когнитивные практики как здоровьесберегающие технологии.
35. Творчество в практике работы с лицами с ОВЗ.

Литература для самостоятельного изучения к Разделу 1.

1. Бураковская, Н. В. Обслуживание в гостиничном комплексе особых категорий клиентов : учебное пособие для вузов / Н. В. Бураковская, О. В. Лукина, Ю. Р. Солодовникова. — 2-е изд. — Москва : Издательство Юрайт, 2022 ; Омск : Изд-во ОмГТУ. — 98 с. — (Высшее образование). — ISBN 978-5-534-11735-6 (Издательство Юрайт). — ISBN 978-5-8149-2644-9 (Изд-во ОмГТУ). — Текст : электронный // Образовательная платформа Юрайт [сайт]. — URL: <https://urait.ru/bcode/495813> (дата обращения: 08.03.2023).

2. Киреева, Ю. А. Виды туризма : учебное пособие : [16+] / Ю. А. Киреева. — Москва : Директ-Медиа, 2022. — 324 с. : ил., табл. — Режим доступа: по подписке. — URL: <https://biblioclub.ru/index.php?page=book&id=686780> (дата обращения: 08.03.2023). — ISBN 978-5-4499-2942-6. — Текст : электронный.

3. Конанова, Е. И. Инклюзивный туризм: технология и организация туристского продукта : учебное пособие : [16+] / Е. И. Конанова ; Южный федеральный университет. — Ростов-на-Дону

; Таганрог : Южный федеральный университет, 2019. – 129 с. : ил. – Режим доступа: по подписке. – URL: <https://biblioclub.ru/index.php?page=book&id=577840> (дата обращения: 08.03.2023). – Библиогр.: с. 112 - 119. – ISBN 978-5-9275-3164-6. – Текст : электронный.

4. Фуряева, Т. В. Социальная инклюзия : учебное пособие для вузов / Т. В. Фуряева. — 2-е изд., перераб. и доп. — Москва : Издательство Юрайт, 2023. — 189 с. — (Высшее образование). — ISBN 978-5-534-07465-9. — Текст : электронный // Образовательная платформа Юрайт [сайт]. — URL: <https://urait.ru/bcode/516725> (дата обращения: 06.03.2023).

Задания для самостоятельной работы к Разделу 2

Вопросы для самостоятельной работы к Разделу 2

1. Доступная информационная среда
2. Средства и технологии обеспечения доступности информации для людей с сенсорными нарушениями.
3. Средства и технологии обеспечения доступности информации для людей с сенсорными нарушениями.
4. История и современность туризма для лиц третьего возраста.
5. Правовые основы организации услуг для лиц с особыми потребностями в Российской Федерации.
6. Комплексная оценка и проектирование пространств туристских центров на основе принципов безбарьерного туризма.
7. Инновационные технологии, оборудование для организации путешествий для лиц с ОВЗ.
8. Подготовка специалистов для работы в туризме и гостеприимстве в сегменте лиц с особыми потребностями
9. Нормы и правила установки знаков доступности.
10. Международный опыт организации путешествий и событий для лиц с ОВЗ.

Перечень тем рефератов к Разделу 2:

1. Безбарьерная (доступная) среда жизнедеятельности для лиц с ограниченными физическими возможностями: понятие, состояние, пути развития и совершенствования.
2. Знание элементов архитектурной доступности при получении услуг лицами с ОВЗ
3. Права лиц с ограниченными возможностями на безбарьерную среду и их нормативное правовое обеспечение.
4. Формирование безбарьерной среды для лиц с ограниченными возможностями.
5. Градостроительная среда: планировка и застройка городов, формирование жилых и рекреационных зон, объектов социальной инфраструктуры (спортивных и учреждения, учреждений здравоохранения и социального обслуживания населения и др.) с учетом потребностей и физических возможностей лиц с ограничениями жизнедеятельности.
6. Разработка и эксплуатация средств пассажирского и индивидуального транспорта инвалидов, средств информации и связи с учетом приспособления их для лиц с ограниченными возможностями.
7. Федеральное законодательство в сфере обеспечения безбарьерной среды жизнедеятельности лиц с ограниченными возможностями и его характеристика.
8. Состояние и перспективы развития доступной и комфортной среды для лиц с ограниченными физическими возможностями.
9. Нормативное правовое регулирование прав лиц с ограниченными возможностями на безбарьерную среду.
10. Государственные программы по развитию безбарьерной среды для лиц с ограничениями жизнедеятельности: цель и задачи, механизмы реализации, результаты.
11. Доступность зданий и сооружений для маломобильных групп населения.

12. Требования к уровню подготовки персонала. Сопровождение инвалидов на приеме в учреждении (организации) и при оказании им услуг.
13. Особенности общения с инвалидами, имеющими нарушение зрения или незрячими.
14. Особенности общения с инвалидами, имеющими нарушение слуха.
15. Виды барьеров при оказании услуг инвалидам.
16. Формы подачи информации для лиц с ОВЗ.
17. Инфраструктура безбарьерного туризма.
18. Сопровождение лиц с ОВЗ в туризме.
19. Здоровьесберегающие туристско-рекреационные технологии для лиц с ОВЗ.
20. Характеристика лиц с ОВЗ как потребителей услуг туризма и гостеприимства.
21. Технологии и факторы развития туризма для лиц с ОВЗ. Программы туров для лиц с ОВЗ.
22. Санаторно-курортные программы для лиц с ОВЗ.
23. Современные требования к гостиничной инфраструктуре, транспорту с учетом задач безбарьерного туризма.
24. Комплексная оценка и проектирование пространств туристских центров на основе принципов безбарьерного туризма.
25. Инновационные технологии, оборудование для организации путешествий для лиц с ОВЗ.
26. Международные практики оказания услуг в сфере туризма и гостеприимства лицам с ОВЗ
27. Адаптация объектов социальной инфраструктуры и услуг в приоритетных сферах жизнедеятельности лиц с ОВЗ Основы этики общения с инвалидами.
28. Понятие туротеррапия. Особенности участия лиц с ОВЗ в туристских мероприятиях.
29. Социальные туры и их отличительные особенности.
30. Менеджмент безопасности в адаптивной физической культуре, спорте и туризме лиц с отклонениями в состоянии здоровья. Основные факторы риска при возникновении чрезвычайных ситуаций у различных категорий лиц с нарушениями в состоянии здоровья. Обеспечение безопасности туристской деятельности лиц с отклонениями в состоянии здоровья.
31. Предупреждение и преодоление конфликтных ситуаций в обслуживании туристов из числа лиц с ОВЗ.
32. Особенности реабилитации двигательного аппарата.
33. Социально-средовая реабилитация инвалидов с нарушениями слуха.
34. Социальная реабилитация инвалидов с нарушениями зрения.
35. Социальная помощь семье и лицам с ограниченными возможностями.
36. Практика работы учреждений социального обслуживания инвалидов: отечественный и зарубежный опыт.
37. Социально-психологические проблемы туристов с ограниченными возможностями при подготовке туристических мероприятий и пути их решения.
38. Инновационные технологии организации путешествий для лиц с ОВЗ
39. Организация подготовки специалистов для оказания услуг лицам с ОВЗ в сфере туризма и гостеприимства
40. Международный и отечественный опыт организации путешествий для лиц с ОВЗ.

Литература для самостоятельного изучения к Разделу 2.

1. Конанова, Е. И. Инклюзивный туризм: технология и организация туристского продукта : учебное пособие : [16+] / Е. И. Конанова ; Южный федеральный университет. – Ростов-на-Дону ; Таганрог : Южный федеральный университет, 2019. – 129 с. : ил. – Режим доступа: по подписке. – URL: <https://biblioclub.ru/index.php?page=book&id=577840> (дата обращения: 08.03.2023). – Библиогр.: с. 112 - 119. – ISBN 978-5-9275-3164-6. – Текст : электронный.
2. Суворова, Г. М. Безопасность в туризме : учебник для вузов / Г. М. Суворова. — Москва : Издательство Юрайт, 2023. — 397 с. — (Высшее образование). — ISBN 978-5-534-14404-8. — Текст : электронный // Образовательная платформа Юрайт [сайт]. — URL: <https://urait.ru/bcode/519999> (дата обращения: 06.03.2023).
3. Тимохина, Т. Л. Организация гостиничного дела : учебник для вузов / Т. Л. Тимохина. — 2-е изд., перераб. и доп. — Москва : Издательство Юрайт, 2023. — 297 с. —

(Высшее образование). — ISBN 978-5-534-14414-7. — Текст : электронный // Образовательная платформа Юрайт [сайт]. — URL: <https://urait.ru/bcode/511181> (дата обращения: 08.03.2023).

3.3. Методические указания к самостоятельной работе по дисциплине (модулю)

Освоение слушателями программы предполагает изучение материалов дисциплин (модулей) в ходе самостоятельной работы.

Для успешного освоения дисциплины (модуля) и достижения поставленных целей необходимо внимательно ознакомиться с рабочей программой дисциплины (модуля), доступной в электронной информационно-образовательной среде РГСУ.

Следует обратить внимание на списки основной и дополнительной литературы, на предлагаемые преподавателем ресурсы информационно-телекоммуникационной сети Интернет. Эта информация необходима для самостоятельной работы обучающегося.

Для более углубленного изучения темы задания для самостоятельной работы рекомендуется выполнять параллельно с изучением данной темы. При выполнении заданий по возможности используйте наглядное представление материала.

Самостоятельная работа включает разнообразный комплекс видов и форм работы обучающихся.

Написание реферата (доклада).

Требования к структуре реферата (доклада):

Работа должна содержать систематизацию и краткое изложение материала из не менее 5-и литературных источников (монографий, научных статей и докладов) по выбранной теме.

Основные требования к оформлению:

Структура доклада (реферата): 1) титульный лист; 2) содержание (в нем последовательно указываются названия пунктов доклада (реферата), указываются страницы, с которых начинается каждый пункт); 3) введение (формулируется суть исследуемой проблемы, обосновывается выбор темы, определяются ее значимость и актуальность, указываются цель и задачи доклада (реферата), дается характеристика используемой литературы); 4) основная часть (каждый раздел ее доказательно раскрывает исследуемый вопрос); 5) выводы и заключение (подводятся итоги или делается обобщенный вывод по теме доклада (реферата)); 6) литература.

Доклад (реферат) оформляется на одной стороне листа белой бумаги формата А4 (210х297 мм). Интервал межстрочный -полуторный. Цвет шрифта - черный. Гарнитура шрифта основного текста - «Times New Roman» или аналогичная. Кегль (размер) от 12 до 14 пунктов. Размеры полей страницы (не менее): правое 10 мм, верхнее – 15 мм, нижнее – 20 мм, левое - 25 мм. Формат абзаца: полное выравнивание («по ширине»). Отступ красной строки одинаковый по всему тексту – 15 мм. Страницы должны быть пронумерованы с учётом титульного листа (на титульном листе номер страницы не ставится). В работах используются цитаты, статистические материалы. Эти данные оформляются в виде сносок (ссылок и примечаний). Внутритекстовые, подстрочные и затекстовые библиографические ссылки должны оформляться в соответствии с ГОСТ Р 7.0.5-2008 «Библиографическая ссылка». Общие требования и правила составления».

Реферат (доклад) сдается в бумажном и электронном виде (10 - 20 печатных страниц).

При проверке реферата (доклада) на антиплагиат - www.antiplagiat.ru - (более 50% заимствований) работа не принимается.

Выполнение тестовых заданий.

Тестовые задания содержат вопросы и 3-4 варианта ответа по базовым положениям изучаемой темы, составлены с расчетом на знания, полученные слушателями в процессе изучения темы.

Тестовые задания выполняются в письменной или электронной форме и сдаются преподавателю, ведущему дисциплину (модуль).

Написание эссе.

Эссе - вид самостоятельной исследовательской работы обучающихся, с целью углубления и закрепления теоретических знаний и освоения практических навыков. Цель эссе состоит в развитии самостоятельного творческого мышления и письменного изложения собственных мыслей. При написании эссе слушатель должен представить развернутый письменный ответ на теоретический или практический актуальный вопрос, объявленный преподавателем в аудитории непосредственно перед ее написанием. В процессе написания эссе разрешается пользоваться нормативно-правовыми актами, конспектом лекций (в печатном виде). Использование интернет-ресурсов не допускается. Темы эссе преподаватель предлагает из числа тех, которые слушатели уже рассматривали на лекциях или семинарских занятиях, исходя из содержания заданий в составе оценочных средств. По решению преподавателя, в качестве темы эссе может быть выбрана одна или несколько тем, которые могут быть распределены между слушателями по желанию.

Эссе проводится письменно, по объему не более 3-х печатных листов.

Требования к оформлению эссе:

Эссе выполняется на компьютере (гарнитура Times New Roman, шрифт 14) через 1,5 интервала с полями: верхнее, нижнее – 2; правое – 3; левое – 1,5. Отступ первой строки абзаца – 1,25. Сноски – постраничные. Таблицы и рисунки встраиваются в текст работы. При этом обязательный заголовок таблицы надо размещать над табличным полем, а рисунки сопровождать подрисуночными подписями. При включении в эссе нескольких таблиц и/или рисунков их нумерация обязательна. Обязательна и нумерация страниц. Их целесообразно проставлять внизу страницы – по середине или в правом углу. Номер страницы не ставится на титульном листе, но в общее число страниц он включается. Объем эссе, без учета приложений, не должен превышать 5 страниц. Значительное превышение установленного объема является недостатком работы и указывает на то, что слушатель не сумел отобрать и переработать необходимый материал.

Работа должна содержать собственные умозаключения по сути поставленной проблемы, включать самостоятельно проведенный анализ по сути этой проблемы, выводы, обобщающие авторскую позицию по поставленной проблеме.

РАЗДЕЛ 4. ОЦЕНОЧНЫЕ МАТЕРИАЛЫ ПО ДИСЦИПЛИНЕ (МОДУЛЮ)

4.1. Форма промежуточной аттестации обучающегося по дисциплине (модулю)

Контрольным мероприятием промежуточной аттестации обучающихся по дисциплине (модулю) является **зачет**, который проводится в **устной** форме.

4.2. Оценочные материалы, определяющие процедуры оценивания знаний, умений, навыков и (или) опыта деятельности, характеризующих этапы формирования компетенций

4.2.1. Организационные основы применения балльно-рейтинговой системы оценки успеваемости обучающихся по дисциплине (модулю)

Оценка качества освоения обучающимися дисциплины (модуля) реализуется в формате балльно-рейтинговой системы оценки успеваемости обучающихся (БРСО).

БРСО в ходе текущего контроля успеваемости и промежуточной аттестации осуществляется по 100-балльной шкале.

Академический рейтинг обучающегося по дисциплине (модулю) складывается из результатов:

– текущего контроля успеваемости (максимальный текущий рейтинг обучающегося 80 рейтинговых баллов;

– промежуточной аттестации (максимальный рубежный рейтинг обучающегося 20 рейтинговых баллов.

Условия оценки освоения обучающимся дисциплины (модуля) в формате БРСО доводятся преподавателем до сведения обучающихся на первом учебном занятии, а также размещены в свободном доступе в электронной информационно-образовательной среде Университета.

4.2.2. Проведение текущего контроля успеваемости обучающихся по дисциплине (модулю) в соответствии с балльно-рейтинговой системой оценки успеваемости обучающегося

В течение учебного семестра до промежуточной аттестации на основании утвержденной рабочей программы дисциплины (модуля) формируется текущий рейтинг обучающегося. Текущий рейтинг обучающегося складывается как сумма рейтинговых баллов, полученных им в течение учебного семестра по всем видам учебных занятий по дисциплине (модулю).

В процессе текущего контроля оцениваются следующие действия обучающегося, направленные на освоение компетенций в рамках изучения учебной дисциплины:

– академическая активность (посещаемость учебных занятий, самостоятельное изучение содержания учебной дисциплины в электронной информационно-образовательной среде, соблюдение сроков сдачи практических заданий и текущих контрольных мероприятий и др.);

– выполнение и сдача текущих и итогового практических заданий (эссе, рефераты, творческие задания, кейс-задания, расчетные задания и др., активное участие в групповых интерактивных занятиях (дискуссии, WiKi-проекты и др.), защита проектов и др.);

– прохождение рубежей текущего контроля, включая соблюдение графика их прохождения в электронной информационно-образовательной среде.

Для планирования расчета текущего рейтинга обучающегося используются следующие пропорции:

Вид учебного действия	Максимальная рейтинговая оценка, баллов
академическая активность	10
практические задания	40
<i>из них: текущие практические задания</i>	20
<i>итоговое практическое задание</i>	20
рубежи текущего контроля	30
ИТОГО:	80

В течение учебного семестра по дисциплине (модулю) обучающимся должен быть накоплен текущий рейтинг не менее 52 рейтинговых баллов (65% от максимального значения текущего рейтинга).

Необходимыми условиями допуска обучающегося к промежуточной аттестации по дисциплине являются положительное прохождение обучающимся не менее 65% рубежей текущего контроля с накоплением не менее 65% максимального рейтингового балла за каждый рубеж текущего контроля и положительное выполнение итогового практического задания с накоплением не менее 65% максимального рейтингового балла, установленного за итоговое практическое задание.

Невыполнение вышеуказанных условий является текущей академической задолженностью, которая должна быть ликвидирована обучающимся до контрольного мероприятия промежуточной аттестации.

Сведения о наличии у обучающихся текущей академической задолженности, сроках и порядке добора рейтинговых баллов для её ликвидации доводятся до обучающихся педагогическим работником.

В случае неликвидации текущей академической задолженности, педагогический работник обязан во время контрольного мероприятия промежуточной аттестации поставить обучающемуся 0 рейтинговых баллов. В этом случае ликвидация текущей академической задолженности возможна в периоды проведения повторной промежуточной аттестации.

4.2.3. Проведение промежуточной аттестации обучающихся по дисциплине (модулю) в соответствии с балльно-рейтинговой системой оценки успеваемости обучающегося

Промежуточная аттестация по дисциплине (модулю) проводится в соответствии с Положением о промежуточной аттестации обучающихся по основным профессиональным образовательным программам в Российском государственном социальном университете и Положением о балльно-рейтинговой системе оценки успеваемости обучающихся по основным профессиональным образовательным программам в Российском государственном социальном университете в действующей редакции.

На промежуточную аттестацию отводится 20 рейтинговых баллов.

Ответы обучающегося на контрольном мероприятии промежуточной аттестации оцениваются педагогическим работником по 20 - балльной шкале, а итоговая оценка по дисциплине (модулю) выставляется по пятибалльной системе для дифференцированного зачета.

Критерии выставления оценки определяются Положением о балльно-рейтинговой системе оценки успеваемости обучающихся по основным профессиональным образовательным программам высшего образования - программам бакалавриата, программам специалитета, программам магистратуры в Российском государственном социальном университете.

В процессе определения рубежного рейтинга обучающегося используется следующая шкала:

Рубежный рейтинг	Критерии оценки освоения обучающимся учебной дисциплины в ходе контрольных мероприятий промежуточной аттестации
19-20 рейтинговых баллов	обучающийся глубоко и прочно усвоил программный материал, исчерпывающе, последовательно, грамотно и логически стройно его излагает, тесно увязывает с задачами и будущей деятельностью, не затрудняется с ответом при видоизменении задания, свободно справляется с задачами и практическими заданиями, правильно обосновывает принятые решения, умеет самостоятельно обобщать и излагать материал, не допуская ошибок
16-18 рейтинговых баллов	обучающийся твердо знает программный материал, грамотно и по существу излагает его, не допуская существенных неточностей в ответе на вопрос, может правильно применять теоретические положения и владеет необходимыми умениями и навыками при выполнении практических заданий
13-15 рейтинговых баллов	обучающийся освоил основной материал, но не знает отдельных деталей, допускает неточности, недостаточно правильные формулировки, нарушает последовательность в изложении программного материала и испытывает затруднения в выполнении практических заданий

1-12 рейтинговых баллов	обучающийся не знает значительной части программного материала, допускает существенные ошибки, с большими затруднениями выполняет практические задания
0 рейтинговых баллов	не аттестован

4.3. Перечень заданий для проведения текущей и промежуточной оценки знаний, умений, навыков и (или) опыта деятельности, характеризующих этапы формирования компетенций

4.3.1. Оценочные материалы для проведения текущей аттестации и рубежного контроля, обучающихся по дисциплине (модулю)

Перечень вопросов рубежного контроля и текущей аттестации

№ п/п	Контролируемые разделы (темы), дисциплины	Код контролируемой компетенций	Форма рубежного контроля	Вопросы/задания рубежного контроля
1	Раздел -1 «Услуги туризма и гостеприимства для лиц с ограниченными возможностями здоровья»	ОПК-7	Компьютерное тестирование	<p><i>1. Верно ли утверждение, что инвалидам с буквенным кодом «О» необходимо оказывать помощь при всех действиях, выполняемых руками:</i></p> <p>а) да б) нет в) частично</p> <p><i>2. Ситуационная помощь – это</i></p> <p>а) помощь, оказываемая лицам маломобильных групп в целях преодоления архитектурных барьеров, наравне с другими лицами</p> <p>б) помощь, оказываемая инвалиду в целях преодоления барьеров, препятствующих ему получить все услуги, оказываемые населению, наравне с другими лицами</p> <p>в) помощь, оказываемая несовершеннолетним лицам, в целях преодоления социальных барьеров, препятствующих ему получить все услуги наравне с другими лицами</p>

				<p>2. Универсальный дизайн направлен на:</p> <p>а) то, чтобы сделать обстановку, предметы максимально безопасными для лиц с ОВЗ</p> <p>б) то, чтобы сделать обстановку, предметы максимально пригодными для использования всеми категориями граждан</p> <p>в) то, чтобы сделать обстановку пригодную для VIP клиентов</p> <p>3. Совокупность способностей, знаний и умений, необходимых для эффективного общения при оказании помощи инвалидам в преодолении барьеров называется</p> <p>а) коммуникативная эффективность</p> <p>б) ситуационная помощь</p> <p>в) коммуникативное умение</p> <p>4. При оказании услуги по заселению в гостиницу лицам с ОВЗ группы «К» необходима помощь</p> <p>а) сурдопереводчика</p> <p>б) собаки поводыря</p> <p>в) помощь сотрудника при преодолении барьеров</p> <p>г) сурдотифлопереводчика</p>
2.	Раздел -2 «Организация доступной и	ОПК-7	Контрольная работа	<p>1. Перечислите виды нарушений функций организма, приводящие к инвалидности, и вызываемые ими ограничения способности осуществлять социально-бытовую деятельность при получении услуг в сфере туризма и гостеприимства</p> <p>2. Перечислите действия персонала при оказании ситуационной помощи различным</p>

<p>безбарьерной среды для лиц с ОВЗ в сфере туризма и гостеприимства»</p>			<p>группам инвалидов при оказании услуг в сфере туризма и гостеприимства</p> <ol style="list-style-type: none"> 3. Охарактеризуйте особые потребности лиц с ОВЗ при различных видах коммуникации и в различных коммуникативных ситуациях в сфере туризма и гостеприимства 4. Правила этикета при общении с инвалидами при оказании услуг в сфере туризма и гостеприимства 5. Каковы методы взаимодействия персонала при оказании ситуационной помощи различным группам инвалидов? 6. Охарактеризуйте международные практики оказания услуг в сфере туризма и гостеприимства лицам с ОВЗ. 7. Охарактеризуйте Федеральную целевую государственную программу «Доступная среда» на 2011-2020 гг. Дайте оценку ее реализации. 8. Правовые основы организации услуг для лиц с особыми потребностями в Российской Федерации. Федеральный закон «О социальной защите инвалидов в Российской Федерации» 9. Адаптация объектов социальной инфраструктуры и услуг в приоритетных сферах жизнедеятельности лиц с ОВЗ 10. Сделайте обзор общих практик работы с лицами ОВЗ. 11. Назовите специфические особенности подготовки туристических мероприятий с участием лиц с ограниченными возможностями и обеспечение безопасности. 12. Формы обслуживания людей инвалидов. Использование возможностей человека с ОВЗ. 13. Что понимается под культурой сервиса и морально-нравственным характером общения людей? 14. Особенности организации и финансирования социального туризма. 15. Виды социального туризма. Организация финансирования социального туризма. 16. Подходы к санаторно-курортному лечению. Социальное страхование. 17. Психолого-когнитивные практики как здоровьесберегающие технологии. Творчество в практике работы с лицами с ОВЗ. 18. Обеспечение безопасности туристской деятельности лиц с отклонениями в состоянии здоровья. 19. Дайте рекомендации о предупреждении и преодолении конфликтных ситуаций в обслуживании туристов из числа лиц с ОВЗ.
---	--	--	---

				<ol style="list-style-type: none">20. Социально-исторические аспекты создания безбарьерной среды жизнедеятельности для лиц с ограниченными возможностями здоровья.21. Общие подходы к обеспечению доступности для инвалидов объектов социальной инфраструктуры и услуг.22. Перечислите виды доступности среды.23. Какова связь между отклонениями в состоянии здоровья, особыми потребностями, способом реализации инклюзивных процессов и условиями доступности среды?24. Охарактеризуйте нормативно-правовую и организационную основы системы обеспечения доступности для лиц с ОВЗ на предприятиях, организациях и учреждениях в сфере туризма и гостеприимства.25. Приведите примеры технических средств обеспечения доступности для инвалидов объектов социальной инфраструктуры и услуг.26. Обеспечение доступности для лиц с ОВЗ пользования транспортом, услугами предприятий и организаций в сфере туризма и гостеприимства, услугами объектов общественного питания.27. Что такое паспорт доступности. Дайте его характеристику.28. Безбарьерная (доступная) среда жизнедеятельности для лиц с ограниченными физическими возможностями: понятие, состояние, пути развития и совершенствования.29. Назовите элементы архитектурной доступности при получении услуг лицами с ОВЗ30. Охарактеризуйте современное состояние и перспективы развития доступной и комфортной среды для лиц с ограниченными физическими возможностями.31. Что понимается под доступностью зданий и сооружений для маломобильных групп населения?32. Каковы требования к уровню подготовки персонала для работы с лицами с ОВЗ в сфере гостеприимства?33. Охарактеризуйте сопровождение инвалидов при заселении в гостиницу и при оказании им услуг?34. Охарактеризуйте особенности общения с инвалидами, имеющими нарушение зрения или незрячими.35. Охарактеризуйте особенностями общения с инвалидами, имеющими нарушение слуха.
--	--	--	--	---

				<p>36. Опишите сопровождение лиц с ОВЗ в сфере гостеприимства и туризма.</p> <p>37. Что такое здоровьесберегающие туристско-рекреационные технологии для лиц с ОВЗ?</p> <p>38. Дайте характеристику лиц с ОВЗ как потребителей услуг туризма и гостеприимства.</p> <p>39. Приведите пример программы туров для лиц с ОВЗ.</p> <p>40. Дайте характеристику санаторно-курортным программам для лиц с ОВЗ.</p> <p>41. Каковы современные требования к гостиничной инфраструктуре, транспорту с учетом задач безбарьерного туризма?</p> <p>42. Что понимается под комплексной оценкой и проектированием пространств туристских центров на основе принципов безбарьерного туризма?</p> <p>43. Приведите пример инновационных технологий, оборудования для организации путешествий для лиц с ОВЗ.</p> <p>44. Приведите примеры видов барьеров при оказании услуг инвалидам.</p> <p>45. Что понимается под разработкой и эксплуатацией средств пассажирского и индивидуального транспорта инвалидов?</p> <p>46. Что понимается под разработкой средств информации и связи с учетом приспособления их для лиц с ограниченными возможностями?</p> <p>47. Что понимается под реабилитацией инвалидов, каковы цели и средства реабилитации?</p> <p>48. Каковы могут быть формы подачи информации для лиц с ОВЗ?</p> <p>49. Назовите и охарактеризуйте государственные программы по развитию безбарьерной среды для лиц с ограничениями жизнедеятельности: цель и задачи, механизмы реализации, результаты.</p> <p>50. Охарактеризуйте участие общественности в решении проблем инвалидов. Приведите примеры.</p>
--	--	--	--	---

4.3.2. Оценочные материалы для проведения промежуточной аттестации обучающихся по дисциплине (модулю)

Вопросы/задания для проведения промежуточной аттестации обучающихся по дисциплине (модулю)

Коды контролируемой компетенций	Вопросы /задания
ОПК-7	<ol style="list-style-type: none">1. Понятие «инвалидность», категории, классификации по нозологии.2. Эволюция отношения государства и общества к лицам с ОВЗ.3. Конвенция ООН о правах инвалидов – основные положения, касающиеся обеспечения доступности для инвалидов объектов социальной инфраструктуры и услуг.4. Этика общения с инвалидами.5. Обзор законодательно-нормативной базы, регламентирующей оказание услуг и сопровождение инвалидов при посещении объектов, оказывающих услуги населению.6. Международные практики оказания услуг лицам с ОВЗ в сфере туризма и гостеприимства.7. Основные понятия, роль и значение социального туризма.8. Субъекты, обеспечивающие возможность услуг социального туризма.9. Основные понятия и определения туризма для людей с ОВЗ.10. Понятие комфортных условий для путешествий туристов-инвалидов.11. Ситуация с инклюзией за рубежом и в России.12. Лица с нарушениями слуха. Жестовая и дактильная речь людей с нарушением слуха, особенности, правовые аспекты и этикет общения через переводчика.13. Особенности письменной речи глухих и слабослышащих; дактильная речь слепоглухих.14. Лица с нарушениями зрения. Использование тифлосредств при письменной коммуникации и коммуникации через интернет людьми с нарушением зрения.15. Особенности устной речи при дизартрии у лиц с ДЦП и другими неврологическими заболеваниями.16. Лица с нарушениями речи. Особенности устной речи при наличии трахеостомы.17. Оказание услуг лицам с задержкой психического развития, лицам с умственной отсталостью, лицам со сложными нарушениями развития, лицам с ранним детским аутизмом, лицам с синдромом дефицита внимания и гиперактивностью.18. Основы этики общения с инвалидами19. Правила этикета при общении с инвалидами20. Методы взаимодействия персонала при оказании ситуационной помощи различным группам инвалидов

21. Международные практики оказания услуг в сфере туризма и гостеприимства лицам с ОВЗ
22. Федеральная целевая государственная программа «Доступная среда» на 2011-2020 гг.
23. Правовые основы организации услуг для лиц с особыми потребностями в Российской Федерации. Федеральный закон «О социальной защите инвалидов в Российской Федерации»
24. Адаптация объектов социальной инфраструктуры и услуг в приоритетных сферах жизнедеятельности лиц с ОВЗ
25. Понятие туротерапия. Особенности участия лиц с ОВЗ в туристских мероприятиях.
26. Социальные туры и их отличительные особенности.
27. Система социального туризма в России.
28. Социально-психологические проблемы туристов с ограниченными возможностями при подготовке туристических мероприятий и пути их решения.
29. Формы обслуживания людей инвалидов. Использование возможностей человека с ОВЗ.
30. Культура сервиса и морально-нравственный характер общения людей.
31. Прогрессивные формы общения. Инвалидность как социальный феномен.
32. Особенности организации и финансирования социального туризма.
33. Виды социального туризма. Организация финансирования социального туризма.
34. Подходы к санаторно-курортному лечению. Социальное страхование.
35. Психолого-когнитивные практики как здоровьесберегающие технологии. Творчество в практике работы с лицами с ОВЗ.
36. Менеджмент безопасности в адаптивной физической культуре, спорте и туризме лиц с отклонениями в состоянии здоровья.
37. Стартапы в социально-культурной реабилитации инвалидов (СКРИ).
38. Понятие доступной среды.
39. Социально-исторические аспекты создания безбарьерной среды жизнедеятельности для лиц с ограниченными возможностями здоровья.
40. Общие подходы к обеспечению доступности для инвалидов объектов социальной инфраструктуры и услуг.
41. Виды доступности среды; связь между отклонениями в состоянии здоровья, особыми потребностями, способом реализации инклюзивных процессов и условиями доступности среды.
42. Нормативно-правовая и организационная основа системы обеспечения доступности для лиц с ОВЗ на предприятиях, организациях и учреждениях в сфере туризма и гостеприимства.
43. Обеспечение доступности для лиц с ОВЗ пользования транспортом, услугами предприятий и организаций в сфере туризма и гостеприимства, услугами объектов общественного питания.
44. Безбарьерная (доступная) среда жизнедеятельности для лиц с ограниченными физическими возможностями: понятие, состояние, пути развития и совершенствования.
45. Формирование безбарьерной среды для лиц с ограниченными возможностями.
46. Градостроительная среда: планировка и застройка городов, формирование жилых и рекреационных зон, объектов социальной инфраструктуры (спортивных и учреждения, учреждений здравоохранения и социального обслуживания населения и др.) с учетом потребностей и физических возможностей лиц с ограничениями жизнедеятельности.
47. Федеральное законодательство в сфере обеспечения безбарьерной среды жизнедеятельности лиц с ограниченными возможностями и его характеристика.

- | |
|---|
| 48. Нормативное правовое регулирование прав лиц с ограниченными возможностями на безбарьерную среду.
49. Доступность зданий и сооружений для маломобильных групп населения.
50. Инфраструктура безбарьерного туризма. |
|---|

РАЗДЕЛ 5. УСЛОВИЯ РЕАЛИЗАЦИИ ДИСЦИПЛИНЫ (МОДУЛЯ)

5.1. Перечень основной и дополнительной учебной литературы для освоения дисциплины (модуля)

5.1.1. Основная литература

1. Бураковская, Н. В. Обслуживание в гостиничном комплексе особых категорий клиентов : учебное пособие для вузов / Н. В. Бураковская, О. В. Лукина, Ю. Р. Солодовникова. — 2-е изд. — Москва : Издательство Юрайт, 2022 ; Омск : Изд-во ОмГТУ. — 98 с. — (Высшее образование). — ISBN 978-5-534-11735-6 (Издательство Юрайт). — ISBN 978-5-8149-2644-9 (Изд-во ОмГТУ). — Текст : электронный // Образовательная платформа Юрайт [сайт]. — URL: <https://urait.ru/bcode/495813> (дата обращения: 08.03.2023).

2. Конанова, Е. И. Инклюзивный туризм: технология и организация туристского продукта : учебное пособие : [16+] / Е. И. Конанова ; Южный федеральный университет. – Ростов-на-Дону ; Таганрог : Южный федеральный университет, 2019. – 129 с. : ил. – Режим доступа: по подписке. – URL: <https://biblioclub.ru/index.php?page=book&id=577840> (дата обращения: 08.03.2023). – Библиогр.: с. 112 - 119. – ISBN 978-5-9275-3164-6. – Текст : электронный.

3. Фуряева, Т. В. Социальная инклюзия : учебное пособие для вузов / Т. В. Фуряева. — 2-е изд., перераб. и доп. — Москва : Издательство Юрайт, 2023. — 189 с. — (Высшее образование). — ISBN 978-5-534-07465-9. — Текст : электронный // Образовательная платформа Юрайт [сайт]. — URL: <https://urait.ru/bcode/516725> (дата обращения: 06.03.2023).

5.1.2. Дополнительная литература

1. Суворова, Г. М. Безопасность в туризме : учебник для вузов / Г. М. Суворова. — Москва : Издательство Юрайт, 2023. — 397 с. — (Высшее образование). — ISBN 978-5-534-14404-8. — Текст : электронный // Образовательная платформа Юрайт [сайт]. — URL: <https://urait.ru/bcode/519999> (дата обращения: 06.03.2023).

2. Тимохина, Т. Л. Организация гостиничного дела : учебник для вузов / Т. Л. Тимохина. — 2-е изд., перераб. и доп. — Москва : Издательство Юрайт, 2023. — 297 с. — (Высшее образование). — ISBN 978-5-534-14414-7. — Текст : электронный // Образовательная платформа Юрайт [сайт]. — URL: <https://urait.ru/bcode/511181> (дата обращения: 08.03.2023).

3. Фуряева, Т. В. Социальная инклюзия : учебное пособие для вузов / Т. В. Фуряева. — 2-е изд., перераб. и доп. — Москва : Издательство Юрайт, 2023. — 189 с. — (Высшее образование). — ISBN 978-5-534-07465-9. — Текст : электронный // Образовательная платформа Юрайт [сайт]. — URL: <https://urait.ru/bcode/516725> (дата обращения: 06.03.2023).

5.2 Перечень ресурсов информационно-коммуникационной сети «Интернет», необходимых для освоения дисциплины (модуля)

№ №	Название электронного ресурса	Описание электронного ресурса	Используемый для работы адрес
1.	ЭБС «Университетская библиотека онлайн»	Электронная библиотека, обеспечивающая доступ высших и средних учебных заведений, публичных библиотек и корпоративных пользователей к наиболее востребованным материалам по всем отраслям знаний от ведущих российских издательств	http://biblioclub.ru/
2.	Научная электронная библиотека eLIBRARY.ru	Крупнейший российский информационно-аналитический портал в области науки, технологии, медицины и образования, содержащий рефераты и полные тексты более 34 млн научных публикаций и патентов	http://elibrary.ru/
3.	Образовательная платформа Юрайт	Электронно-библиотечная система для ВУЗов, ССУЗов, обеспечивающая доступ к учебникам, учебной и методической литературе по различным дисциплинам.	https://urait.ru/
4.	База данных "EastView"	Полнотекстовая база данных периодических изданий	https://dlib.eastview.com
5.	Электронная библиотека "Grebennikon"	Библиотека предоставляет доступ более чем к 30 журналам, выпускаемых Издательским домом "Гребенников".	https://grebennikon.ru/

5.3 Методические указания для обучающихся по освоению дисциплины (модуля)

Освоение обучающимся дисциплины (модуля) предполагает изучение материалов дисциплины (модуля) на аудиторных занятиях и в ходе самостоятельной работы. Аудиторные занятия проходят в форме лекций, семинаров, практических занятий.

При подготовке к аудиторным занятиям необходимо помнить особенности каждой формы его проведения.

Подготовка к учебному занятию лекционного типа заключается в следующем.

С целью обеспечения успешного обучения обучающийся должен готовиться к лекции, поскольку она является важнейшей формой организации учебного процесса, поскольку:

- знакомит с новым учебным материалом;
- разъясняет учебные элементы, трудные для понимания;
- систематизирует учебный материал;
- ориентирует в учебном процессе.

С этой целью:

- внимательно прочитайте материал предыдущей лекции;
- ознакомьтесь с учебным материалом по учебнику и учебным пособиям с темой прочитанной лекции;
- внесите дополнения к полученным ранее знаниям по теме лекции на полях лекционной тетради;
- запишите возможные вопросы, которые вы зададите лектору на лекции по материалу изученной лекции;
- постарайтесь уяснить место изучаемой темы в своей подготовке;
- узнайте тему предстоящей лекции (по тематическому плану, по информации лектора) и запишите информацию, которой вы владеете по данному вопросу.

Подготовка к занятию семинарского типа

При подготовке и работе во время проведения занятий семинарского типа следует обратить внимание на следующие моменты: на процесс предварительной подготовки, на работу во время занятия, обработку полученных результатов, исправление полученных замечаний.

Предварительная подготовка к учебному занятию семинарского типа заключается в изучении теоретического материала в отведенное для самостоятельной работы время, ознакомление с инструктивными материалами с целью осознания задач практического занятия.

Работа во время проведения учебного занятия семинарского типа включает:

- консультирование студентов преподавателями и вспомогательным персоналом с целью предоставления исчерпывающей информации, необходимой для самостоятельного выполнения предложенных преподавателем задач;
- самостоятельное выполнение заданий согласно обозначенной учебной программой тематики.

Обработка, обобщение полученных результатов работы проводится обучающимися самостоятельно или под руководством преподавателя (в зависимости от степени сложности поставленных задач). В результате оформляется индивидуальный отчет. Подготовленная к сдаче на контроль и оценку работа сдается преподавателю. Форма отчетности может быть письменная, устная или две одновременно. Главным результатом в данном случае служит получение положительной оценки по каждому практическому занятию. Это является необходимым условием при проведении рубежного контроля и допуска к зачету. При получении неудовлетворительных результатов обучающийся имеет право в дополнительное время пересдать преподавателю работу до проведения промежуточной аттестации.

5.4 Информационно-технологическое обеспечение образовательного процесса по дисциплины (модуля)

5.4.1. Средства информационных технологий

1. Персональные компьютеры;
2. Средства доступа в Интернет;
3. Проектор.

5.4.2. Лицензионное и свободно распространяемое программное обеспечение, в том числе отечественного производства:

1. Операционная система: Astra Linux SE
2. Пакет офисных программ: LibreOffice
3. Справочная система Консультант+
4. Okular или Acrobat Reader DC
5. Ark или 7-zip
6. User Gate
7. TrueConf (client)

** Указывается актуальное программное обеспечение, необходимое для освоения дисциплины (модуля).*

5.4.3. Информационные справочные системы и профессиональные базы данных

№№	Название электронного ресурса	Описание электронного ресурса	Используемый для работы адрес
1.	ЭБС «Университетская библиотека онлайн»	Электронная библиотека, обеспечивающая доступ высших и средних учебных заведений, публичных библиотек и корпоративных	http://biblioclub.ru/

		пользователей к наиболее востребованным материалам по всем отраслям знаний от ведущих российских издательств	
2.	Научная электронная библиотека eLIBRARY.ru	Крупнейший российский информационно-аналитический портал в области науки, технологии, медицины и образования, содержащий рефераты и полные тексты более 34 млн научных публикаций и патентов	http://elibrary.ru/
3.	Образовательная платформа Юрайт	Электронно-библиотечная система для ВУЗов, ССУЗов, обеспечивающая доступ к учебникам, учебной и методической литературе по различным дисциплинам.	https://urait.ru/
4.	База данных "EastView"	Полнотекстовая база данных периодических изданий	https://dlib.eastview.com
5.	Электронная библиотека "Grebennikon"	Библиотека предоставляет доступ более чем к 30 журналам, выпускаемых Издательским домом "Гребенников".	https://grebennikon.ru/

5.5. Материально-техническое обеспечение образовательного процесса по дисциплине (модулю)

Для изучения дисциплины (модуля) используются:

Учебная аудитория для занятий лекционного типа оснащена специализированной мебелью (стол для преподавателя, парты, стулья, доска для написания мелом); техническими средствами обучения (видеопроекционное оборудование, средства звуковоспроизведения, экран и имеющие выход в сеть Интернет), а также (при наличии) демонстрационными печатными пособиями, экранно-звуковыми средствами обучения.

Учебная аудитория для занятий семинарского типа: оснащена специализированной мебелью (стол для преподавателя, парты, стулья, доска для написания мелом); техническими средствами обучения (видеопроекционное оборудование, средства звуковоспроизведения, экран и имеющие выход в сеть Интернет), а также (при наличии) демонстрационными печатными пособиями, экранно-звуковыми средствами обучения, демонстрационными материалами.

Помещения для самостоятельной работы обучающихся: оснащены специализированной мебелью (парты, стулья) техническими средствами обучения (персональные компьютеры с доступом в сеть Интернет и обеспечением доступа в электронно-информационную среду университета, программным обеспечением).

5.6. Образовательные технологии

При реализации дисциплины (модуля) применяются различные образовательные технологии, в том числе технологии электронного обучения.

Освоение дисциплины (модуля) предусматривает использование в учебном процессе активных и интерактивных форм проведения учебных занятий в форме разбора конкретных ситуаций, психологические и иные тренинги в сочетании с внеаудиторной работой с целью формирования и развития **профессиональных** навыков обучающихся.

При освоении дисциплины (модуля) предусмотрено применением электронного обучения и дистанционных образовательных технологий.

Учебные часы дисциплины (модуля) предусматривают классическую контактную работу преподавателя с обучающимся в аудитории и контактную работу посредством электронной информационно-образовательной среды в синхронном и асинхронном режиме (вне аудитории) посредством применения возможностей компьютерных технологий (электронная почта, электронный учебник, тестирование, вебинар, видеофильм, презентация, форум и др.).

В рамках дисциплины (модуля) предусмотрены встречи с руководителями и работниками организаций, деятельность которых связана с *направленностью* реализуемой основной профессиональной образовательной программы.

ЛИСТ РЕГИСТРАЦИИ ИЗМЕНЕНИЙ

№ п/п	Содержание изменения	Реквизиты документа об утверждении изменения	Дата введения изменения
1.	Утверждена и введена в действие решением Ученого совета факультета на основании Федерального государственного образовательного стандарта высшего образования – <i>бакалавриата</i> по направлению подготовки 43.03.02 <i>Туризм</i> , утвержденного приказом Министерства образования и науки Российской Федерации от 08.06.2017г № 516	Протокол заседания Ученого совета факультета № 2 от « 27 » апреля 2023 года	01.09.2023
2.	*	Протокол заседания Ученого совета факультета № ____ от « ____ » ____ 20 ____ года	__-__-____
3.	*	Протокол заседания Ученого совета факультета № ____ от « ____ » ____ 20 ____ года	__-__-____
4.	*	Протокол заседания Ученого совета факультета № ____ от « ____ » ____ 20 ____ года	__-__-____



Министерство науки и высшего образования Российской Федерации
Федеральное государственное бюджетное образовательное учреждение
высшего образования
«Российский государственный социальный университет»

УТВЕРЖДАЮ
Директор Высшей школы индустрии
гостеприимства, впечатлений и социального
креатива (институт)
К.К. Поздняков
27 апреля 2023 г.

РАБОЧАЯ ПРОГРАММА ДИСЦИПЛИНЫ (МОДУЛЯ)

ТУРИСТЫ С ОСОБЫМИ ПОТРЕБНОСТЯМИ

Направление подготовки
43.03.02 «Туризм»

Направленность
«Экономика впечатлений»

ОБРАЗОВАТЕЛЬНАЯ ПРОГРАММА ВЫСШЕГО ОБРАЗОВАНИЯ -
ПРОГРАММА БАКАЛАВРИАТА

Форма обучения
Очная, очно-заочная, заочная

Москва 2023

СОДЕРЖАНИЕ

РАЗДЕЛ 1. ПАСПОРТ РАБОЧЕЙ ПРОГРАММЫ ДИСЦИПЛИНЫ (МОДУЛЯ)	5
1.1 Цель и задачи дисциплины (модуля)	5
1.2 Планируемые результаты обучения по дисциплине (модулю) в рамках планируемых результатов освоения основной профессиональной образовательной программы высшего образования – программы бакалавриата, соотнесенные с установленными индикаторами достижения компетенций	5
РАЗДЕЛ 2. СТРУКТУРА И СОДЕРЖАНИЕ ДИСЦИПЛИНЫ (МОДУЛЯ)	6
2.1 Объем дисциплины (модуля), включая контактную работу обучающегося с педагогическими работниками и самостоятельную работу обучающегося	6
2.2. Учебно-тематический план дисциплины (модуля)	8
2.3. Содержание дисциплины (модуля)	11
РАЗДЕЛ 3. УЧЕБНО-МЕТОДИЧЕСКОЕ ОБЕСПЕЧЕНИЕ САМОСТОЯТЕЛЬНОЙ РАБОТЫ ОБУЧАЮЩИХСЯ ПО ДИСЦИПЛИНЕ (МОДУЛЮ)	15
3.1. Виды самостоятельной работы обучающихся по дисциплине (модулю)	15
3.2. Задания для самостоятельной работы	17
3.3. Методические указания к самостоятельной работе по дисциплине (модулю)	19
РАЗДЕЛ 4. ОЦЕНОЧНЫЕ МАТЕРИАЛЫ ПО ДИСЦИПЛИНЕ (МОДУЛЮ)	21
4.1. Форма промежуточной аттестации обучающегося по дисциплине (модулю)	21
4.2. Оценочные материалы, определяющие процедуры оценивания знаний, умений, навыков и (или) опыта деятельности, характеризующих этапы формирования компетенций	21
4.2.1. Организационные основы применения балльно-рейтинговой системы оценки успеваемости обучающихся по дисциплине (модулю)	21
4.2.2. Проведение текущего контроля успеваемости обучающихся по дисциплине (модулю) в соответствии с балльно-рейтинговой системой оценки успеваемости обучающегося	22
4.2.3. Проведение промежуточной аттестации обучающихся по дисциплине (модулю) в соответствии с балльно-рейтинговой системой оценки успеваемости обучающегося	23
4.3. Перечень заданий для проведения текущей и промежуточной оценки знаний, умений, навыков и (или) опыта деятельности, характеризующих этапы формирования компетенций	24
4.3.1. Оценочные материалы для проведения текущей аттестации и рубежного контроля, обучающихся по дисциплине (модулю)	24
4.3.2. Оценочные материалы для проведения промежуточной аттестации обучающихся по дисциплине (модулю)	29
РАЗДЕЛ 5. УСЛОВИЯ РЕАЛИЗАЦИИ ДИСЦИПЛИНЫ (МОДУЛЯ)	31

5.1. Перечень основной и дополнительной учебной литературы для освоения дисциплины (модуля)	31
5.1.1. Основная литература	31
5.1.2. Дополнительная литература	31
5.2 Перечень ресурсов информационно-коммуникационной сети «Интернет», необходимых для освоения дисциплины (модуля)	32
5.3 Методические указания для обучающихся по освоению дисциплины (модуля)	32
5.4 Информационно-технологическое обеспечение образовательного процесса по дисциплины (модуля)	34
5.4.1. Средства информационных технологий	34
5.4.2. Лицензионное и свободно распространяемое программное обеспечение, в том числе отечественного производства:	34
5.4.3. Информационные справочные системы и профессиональные базы данных	34
5.5. Материально-техническое обеспечение образовательного процесса по дисциплине (модулю)	35
5.6. Образовательные технологии	35
ЛИСТ РЕГИСТРАЦИИ ИЗМЕНЕНИЙ	37


Рабочая программа дисциплины (модуля) «Туристы с особыми потребностями» разработана на основании федерального государственного образовательного стандарта высшего образования – *бакалавриата* по направлению подготовки 43.03.02 Туризм, утвержденного приказом Министерства образования и науки Российской Федерации от 08.06.2017г № 516, учебного плана по основной профессиональной образовательной программе высшего образования - программы *бакалавриата* по направлению подготовки 43.03.02 Туризм (далее – «ОПОП»).

Рабочая программа дисциплины (модуля) «Туристы с особыми потребностями» разработана рабочей группой в составе: канд. геогр. наук, доцента Хетагуровой В.Ш..

Рабочая программа дисциплины (модуля) обсуждена и утверждена на заседании кафедры сервис-дизайна в индустрии туризма и гостеприимства Высшей школы индустрии гостеприимства, впечатлений и социального креатива.

Протокол № 2 от «27» апреля 2023 года

Заведующий кафедрой
кандидат географических
наук, доцент



В.Ш. Хетагурова

(подпись)

Рабочая программа дисциплины (модуля) рекомендована к утверждению представителями организаций-работодателей:

ООО «Спутник»
директор



А.В. Горбачевская

(подпись)


Рабочая программа дисциплины (модуля) рецензирована и рекомендована к утверждению:

Кандидат исторических наук,
Ведущий советник Отдела по
взаимодействию с органами
государственной власти АНО «Больше,
чем путешествие», Москва



М.С. Федорова

(подпись)



Кандидат экономических наук, доцент
Доцент кафедры ресторано-
гостиничного бизнеса и гастрономии
(РГСУ)

И.Г. Шадская

(подпись)

РАЗДЕЛ 1. ПАСПОРТ РАБОЧЕЙ ПРОГРАММЫ ДИСЦИПЛИНЫ (МОДУЛЯ)

1.1 Цель и задачи дисциплины (модуля)

Цель дисциплины (модуля) заключается в получении обучающимися теоретических знаний об особенностях и технологиях инклюзивного взаимодействия с последующим применением в профессиональной сфере и практических навыков по работе с туристами - лицами с ограниченными возможностями здоровья, осуществлению обслуживания данной категории туристов, способствующих формированию в обществе толерантного отношения к лицам с ограниченными возможностями.

Задачи дисциплины (модуля):

1. Изучение основ и специфики обслуживания лиц с ограниченными возможностями здоровья в сфере туризма и гостеприимства.
2. Выявление закономерностей взаимоотношений общества и лиц с ограниченными возможностями здоровья.
3. Формирование четкого представления о доступной среде и различных средствах ее построения и обеспечения в сфере туризма и гостеприимства.
4. Овладение приемами ведения просветительской работы в области инклюзивного взаимодействия в сфере туризма и гостеприимства.
5. Формирование знаний о доступности услуг для лиц с ОВЗ в сфере туризма и гостеприимства.

1.2 Планируемые результаты обучения по дисциплине (модулю) в рамках планируемых результатов освоения основной профессиональной образовательной программы высшего образования – программы *бакалавриата*, соотнесенные с установленными индикаторами достижения компетенций

Процесс освоения дисциплины (модуля) направлен на формирование у обучающихся следующих компетенций: ОПК-7 в соответствии с учебным планом.

В результате освоения дисциплины (модуля) обучающийся должен демонстрировать следующие результаты:

Категория компетенций (при наличии)	Код компетенции Формулировка компетенции	Код и наименование индикатора достижения компетенции	Результаты обучения
Безопасность обслуживания	ОПК-7 Способен обеспечивать безопасность обслуживания потребителей и соблюдение требований заинтересованных сторон на основании выполнения норм и правил охраны труда и техники безопасности	ОПК-7.1 Обеспечивает безопасность обслуживания потребителей туристских услуг ОПК-7.2 Соблюдает требования охраны труда и техники безопасности в подразделениях предприятий избранной сферы деятельности	Знать: правила обслуживания потребителей услуг сферы туризма и гостеприимства, в том числе лиц с ОВЗ Уметь: обеспечить безопасность обслуживания потребителей услуг организаций сферы туризма и гостеприимства в том числе лиц с

			ОВЗ Владеть: правилами соблюдения требований заинтересованных сторон на основании выполнения норм и правил безопасности
--	--	--	--

РАЗДЕЛ 2. СТРУКТУРА И СОДЕРЖАНИЕ ДИСЦИПЛИНЫ (МОДУЛЯ)

2.1 Объем дисциплины (модуля), включая контактную работу обучающегося с педагогическими работниками и самостоятельную работу обучающегося

Общая трудоемкость дисциплины (модуля) составляет 2 зачетные единицы.

Очная форма обучения

Вид учебной работы	Всего часов	Семестры			
		1			
Контактная работа обучающихся с педагогическими работниками	36	36			
Лекционные занятия	20	20			
<i>из них: в форме практической подготовки</i>					
Практические занятия	16	16			
<i>из них: в форме практической подготовки</i>					
Самостоятельная работа обучающихся	27	27			
Контроль промежуточной аттестации	9	9			
Форма промежуточной аттестации	Зачет	Зачет			
ОБЪЕМ ДИСЦИПЛИНЫ (МОДУЛЯ) В ЧАСАХ	72	72			

Очно-заочная форма обучения

Вид учебной работы	Всего часов	Семестры			
		1			
Контактная работа обучающихся с педагогическими работниками	24	24			
Лекционные занятия	16	16			
<i>из них: в форме практической подготовки</i>					
Практические занятия	8	8			
<i>из них: в форме практической подготовки</i>					
Самостоятельная работа обучающихся	39	39			
Контроль промежуточной аттестации	9	9			
Форма промежуточной аттестации	Зачет	Зачет			
ОБЪЕМ ДИСЦИПЛИНЫ (МОДУЛЯ) В ЧАСАХ	72	72			

Заочная форма обучения

Вид учебной работы	Всего часов	Курс 1		Курс 2	
		Сессия 1-2	Сессия 3-4	Сессия 1-2	Сессия 3-4
Контактная работа обучающихся с педагогическими работниками	8	8			
Лекционные занятия	4	4			
<i>из них: в форме практической подготовки</i>					
Практические занятия	4	4			
<i>из них: в форме практической подготовки</i>					
Самостоятельная работа обучающихся	60	60			
Контроль промежуточной аттестации	4	4			
Форма промежуточной аттестации	Зачет	Зачет			
ОБЪЕМ ДИСЦИПЛИНЫ (МОДУЛЯ) В ЧАСАХ	72	72			

Форма промежуточной аттестации (указать)	Зачет								
Общий объем, часов	72	27	36	20		16			

Очно-заочной формы обучения

Раздел, тема	Виды учебной работы, академических часов									
	Всего	Самостоятельная работа	Контактная работа обучающихся с педагогическими работниками						Консультации / Иная контактная работа	из них: в форме практической подготовки
			Всего	Лекционные занятия	из них, в форме практической подготовки	Семинарские / практические занятия	из них, в форме практической подготовки			
Модуль 1 (Семестр 1)										
Раздел 1. КЛИЕНТЫ С ОСОБЫМИ ПОТРЕБНОСТЯМИ В ТУРИЗМЕ	36	24	12	8			4			
Тема 1.1 Особые потребности потребителей туристских услуг	18	12	6	4			2			
Тема 1.2. Развитие инклюзивного туризма для лиц с особыми потребностями	18	12	6	4			2			
Раздел 2 СОЦИАЛЬНЫЙ ТУРИЗМ	27	15	12	8			4			
Тема 2.1 Понятие социального туризма	15	9	6	4			2			

Тема 2.2 Обеспечение санаторно-лечебными услугами клиентов с особыми потребностями	12	6	6	4		2			
Контроль промежуточной аттестации (час)	9								
<i>Форма промежуточной аттестации (указать)</i>	Зачет								
Общий объем, часов	72	39	24	16		8			

Заочной формы обучения

Раздел, тема	Виды учебной работы, академических часов								
	Всего	Самостоятельная работа	Контактная работа обучающихся с педагогическими работниками					Консультации / Иная контактная работа	из них: в форме практической подготовки
			Всего	Лекционные занятия	из них, в форме практической подготовки	Семинарские / практические занятия	из них, в форме практической подготовки		
Модуль 1 (Курс 1. Семестр 1-2)									
Раздел 1. КЛИЕНТЫ С ОСОБЫМИ ПОТРЕБНОСТЯМИ В ТУРИЗМЕ	36	32	4	4					
Тема 1.1 Особые потребности потребителей туристских услуг	18	16	2	2					
Тема 1.2. Развитие инклюзивного туризма для лиц с особыми	18	16	2	2					

потребностями									
Раздел 2 СОЦИАЛЬНЫЙ ТУРИЗМ	32	28	4			4			
Тема 2.1 Понятие социального туризма	16	14	2			2			
Тема 2.2 Обеспечение санаторно-лечебными услугами клиентов с особыми потребностями	16	14	2			2			
Контроль промежуточной аттестации (час)	4								
<i>Форма промежуточной аттестации (указать)</i>	Зачет								
Общий объем, часов	72	60	8	4		4			

2.3. Содержание дисциплины (модуля)

РАЗДЕЛ 1. КЛИЕНТЫ С ОСОБЫМИ ПОТРЕБНОСТЯМИ В ТУРИЗМЕ

Перечень изучаемых элементов содержания

Понятие «инвалидность», категории, классификации групп инвалидов. Виды нозологии; потребности лиц с ОВЗ в отдыхе и туризме; удовлетворенность потребителя услуг; подготовка персонала для обслуживания лиц с ОВЗ в сфере туризма и гостеприимства; сопровождение туристов из числа лиц с ОВЗ. Особые потребности лиц с ОВЗ при различных видах коммуникации и в различных коммуникативных ситуациях. Конвенция ООН о правах инвалидов – основные положения, касающиеся обеспечения доступности для инвалидов объектов социальной инфраструктуры и услуг. Этика общения с инвалидами. Действия персонала при сопровождении и оказании ситуационной помощи различным группам инвалидов. Законодательно-нормативная база, регламентирующей оказание услуг и сопровождение инвалидов при посещении объектов, оказывающих услуги населению. Международные практики оказания услуг лицам с ОВЗ в сфере туризма и гостеприимства.

Тема 1.1. Особые потребности потребителей туристских услуг

Перечень изучаемых элементов содержания:

Особые потребности лиц с ОВЗ при различных видах коммуникации и в различных коммуникативных ситуациях. Инклюзивный туризм за рубежом и в России. Понятие

«инвалидность», категории, классификации по нозологии. Конвенция ООН о правах инвалидов – основные положения, касающиеся обеспечения доступности для инвалидов объектов социальной инфраструктуры и услуг. Обзор законодательно-нормативной базы, регламентирующей оказание услуг и сопровождение инвалидов при посещении объектов, оказывающих услуги населению. Организация туруслуг для лиц с нарушениями слуха. Организация туруслуг для лиц с нарушениями зрения. Потребности туристов с ДЦП. Организация туруслуг для лиц с нарушениями речи. Оказание услуг лицам с задержкой психического развития, лицам с умственной отсталостью, лицам со сложными нарушениями развития, лицам с ранним детским аутизмом, лицам с синдромом дефицита внимания и гиперактивностью.

Тема 1.2. Развитие инклюзивного туризма для лиц с особыми потребностями

Перечень изучаемых элементов содержания:

Социальная адаптация клиентов с особыми потребностями средствами туризма. Содержание здоровьесберегающих технологий. Основные понятия адаптации и реабилитации как технологий здоровьесбережения. Качество жизни лиц с особыми потребностями. Рекреационные услуги для лиц с ОВЗ. Природа как основа туристско-рекреационных услуг с ОВЗ. Этика общения с инвалидами. Действия персонала при оказании ситуационной помощи различным группам инвалидов. Особые потребности лиц с ОВЗ при различных видах коммуникации и в различных коммуникативных ситуациях. Международные практики оказания услуг лицам с ОВЗ в сфере туризма и гостеприимства. Основные понятия и определения туризма для людей с ОВЗ. Понятие комфортных условий для путешествий туристов-инвалидов. Стартапы в социально-культурной реабилитации инвалидов.

ЗАДАНИЯ К ПРАКТИЧЕСКИМ ЗАНЯТИЯМ РАЗДЕЛА 1

Тема практического занятия 1.1: Особые потребности потребителей туристских услуг

Форма практического задания: дискуссия

Темы вопросов для обсуждения:

1. Инклюзивный туризм за рубежом и в России.
2. Организация туруслуг для лиц с нарушениями слуха
3. Организация туруслуг для лиц с нарушениями зрения.
4. Потребности туристов с ДЦП.
5. Организация туруслуг для лиц с нарушениями речи.
6. Оказание услуг лицам с задержкой психического развития, лицам с умственной отсталостью, лицам со сложными нарушениями развития, лицам с ранним детским аутизмом, лицам с синдромом дефицита внимания и гиперактивностью.

Тема практического занятия 1.2: Развитие инклюзивного туризма для лиц с особыми потребностями

Форма практического задания: дискуссия

Темы вопросов для обсуждения:

1. Социальная адаптация клиентов с особыми потребностями средствами туризма
2. Содержание здоровьесберегающих технологий.
3. Основные понятия адаптации и реабилитации как технологий здоровьесбережения.
4. Рекреационные услуги для лиц с особыми потребностями
5. Природа как основа туристско-рекреационных услуг с ОВЗ.
6. Стартапы в социально-культурной реабилитации инвалидов.

РУБЕЖНЫЙ КОНТРОЛЬ К РАЗДЕЛУ 1

форма рубежного контроля – компьютерное тестирование

РАЗДЕЛ 2. СОЦИАЛЬНЫЙ ТУРИЗМ

Перечень изучаемых элементов содержания:

Основные понятия, роль и значение социального туризма. Субъекты, обеспечивающие возможность услуг социального туризма. Источники финансирования социального туризма; государственная поддержка; ресурсы и ограничения; цели и средства; социальное предпринимательство. Основные понятия и определения туризма для людей с ОВЗ. Понятие комфортных условий для путешествий туристов-инвалидов. Представления о доступной среде, связь между особыми потребностями и требованиями к среде. Общие подходы к обеспечению доступности для инвалидов объектов инфраструктуры и услуг в сфере туризма и гостеприимства; нормативно-правовая и организационная основа системы обеспечения доступности для лиц с ОВЗ.

Тема 2.1. Понятие социального туризма

Перечень изучаемых элементов содержания:

Система социального туризма в России. Социальные туры и их отличительные особенности. Социально-психологические проблемы туристов с ограниченными возможностями при подготовке туристических мероприятий и пути их решения. Формы обслуживания людей инвалидов. Использование возможностей человека с ОВЗ. Понятие доступной среды. Социально-исторические аспекты создания безбарьерной среды жизнедеятельности для лиц с ограниченными возможностями здоровья. Общие подходы к обеспечению доступности для инвалидов объектов социальной инфраструктуры и услуг. Виды доступности среды; связь между отклонениями в состоянии здоровья, особыми потребностями, способом реализации инклюзивных процессов и условиями доступности среды.

Тема 2.2. Обеспечение санаторно-лечебными услугами клиентов с особыми потребностями

Перечень изучаемых элементов содержания:

Санаторно-курортные услуги для лиц с ОВЗ. Инновационные технологии, оборудование для организации путешествий для лиц с ОВЗ. Подготовка специалистов для работы в туризме и гостеприимстве в сегменте лиц с особыми потребностями. Подходы к санаторно-курортному лечению. Социальное страхование. Психолого-когнитивные практики как здоровьесберегающие технологии. Творчество в практике работы с лицами с ОВЗ. Менеджмент безопасности в адаптивной физической культуре, спорте и туризме лиц с отклонениями в состоянии здоровья.

ЗАДАНИЯ К ПРАКТИЧЕСКИМ ЗАНЯТИЯМ РАЗДЕЛА 2

Тема практического занятия 2.1: Понятие социального туризма

Форма практического задания: дискуссия

Темы вопросов для обсуждения:

1. Особенности организации и финансирования социального туризма.
2. Виды социального туризма. Организация финансирования социального туризма.
3. Понятие доступной среды.
4. Социально-исторические аспекты создания безбарьерной среды жизнедеятельности для лиц с ограниченными возможностями здоровья.
5. Общие подходы к обеспечению доступности для инвалидов объектов социальной инфраструктуры и услуг.
6. Виды доступности среды; связь между отклонениями в состоянии здоровья, особыми потребностями, способом реализации инклюзивных процессов и условиями доступности среды.
7. Безбарьерная (доступная) среда жизнедеятельности для лиц с ограниченными физическими возможностями: понятие, состояние, пути развития и совершенствования.
8. Федеральное законодательство в сфере обеспечения безбарьерной среды жизнедеятельности лиц с ограниченными возможностями и его характеристика.
9. Доступность зданий и сооружений для маломобильных групп населения.
10. Инфраструктура безбарьерного туризма.

Тема практического занятия 2.2: Обеспечение санаторно-лечебными услугами клиентов с особыми потребностями

Форма практического задания: кейс-задание

Содержание задания:

Вариант 1.

Провести обследование объекта по степени приспособленности для инвалидов объектов городской инфраструктуры, заполнить анкету доступности для инвалидов общественных зданий. На основании заполненной анкеты доступности с использованием формируется паспорт доступности объекта. Итогом выполнения кейс-задания является – разработка рекомендаций для администрации объекта (собственников, правообладателей) по повышению комфортности пребывания лиц с ОВЗ при посещении объекта (получении услуги). В качестве объекта выступает:

- Санаторно-курортный комплекс
- Санаторий
- Профилакторий

В ходе обследования определяются:

- соответствие параметров элементов объекта и функциональных зон, обеспечивающих условия его доступности и предоставляемых услуг для инвалидов всех категорий условиям доступности, в том числе при оказании помощи инвалиду сотрудниками объекта или сопровождающим;
- рекомендации по адаптации основных функциональных зон объекта с последующим занесением этих данных в паспорт доступности объекта;

- разрабатывается план мероприятий по повышению значений показателей доступности для инвалидов объектов и услуг (дорожная карта).

Кроме того, определяется порядок сопровождения инвалидов с тяжелыми ограничениями в передвижении и ориентации и оказания им помощи в преодолении препятствий для обеспечения получения услуги (услуг) и помощи в чрезвычайных ситуациях. В соответствии с установленным порядком сопровождения вносятся изменения в административный регламент в части организации работы по обеспечению доступности услуг, сопровождению инвалидов и оказанию им необходимой помощи в преодолении препятствий; в должностные инструкции лиц, назначенных за ответственными за организацию работы по обеспечению доступности объектов и услуг, за сопровождение инвалидов и оказание им необходимой помощи.

РУБЕЖНЫЙ КОНТРОЛЬ К РАЗДЕЛУ 2

Форма рубежного контроля – Контрольная работа

РАЗДЕЛ 3. УЧЕБНО-МЕТОДИЧЕСКОЕ ОБЕСПЕЧЕНИЕ САМОСТОЯТЕЛЬНОЙ РАБОТЫ ОБУЧАЮЩИХСЯ ПО ДИСЦИПЛИНЕ (МОДУЛЮ)

3.1. Виды самостоятельной работы обучающихся по дисциплине (модулю) Очной формы обучения

Раздел, тема	Количество часов	Вид самостоятельной работы
Модуль 1. (семестр 1)		
Раздел 1. КЛИЕНТЫ С ОСОБЫМИ ПОТРЕБНОСТЯМИ В ТУРИЗМЕ	18	Подготовка реферата
Раздел 2. СОЦИАЛЬНЫЙ ТУРИЗМ	9	Кейс-задание
Общий объем по модулю/семестру, часов	27	
Общий объем по дисциплине (модулю), часов	27	

Очно-заочной формы обучения

Раздел, тема	Количество часов	Вид самостоятельной работы
Модуль 1. семестр 1		
Раздел 1. КЛИЕНТЫ С ОСОБЫМИ ПОТРЕБНОСТЯМИ В ТУРИЗМЕ	24	Подготовка реферата
Раздел 2. СОЦИАЛЬНЫЙ ТУРИЗМ	15	Кейс-задание
Общий объем по модулю/семестру, часов	39	
Общий объем по дисциплине (модулю), часов	39	

Заочной формы обучения

Раздел, тема	Количество часов	Вид самостоятельной работы
Модуль 1. курс 1 сессии 1-2		
Раздел 1. КЛИЕНТЫ С ОСОБЫМИ ПОТРЕБНОСТЯМИ В ТУРИЗМЕ	32	Подготовка реферата
Раздел 2. СОЦИАЛЬНЫЙ ТУРИЗМ	28	Кейс-задание
Общий объем по	60	

модулю/семестру, часов		
Общий объем по дисциплине (модулю), часов	60	

3.2. Задания для самостоятельной работы

Задания для самостоятельной работы к Разделу 1

Вопросы для самостоятельной работы к Разделу 1:

1. Международные практики оказания услуг в сфере туризма и гостеприимства лицам с ОВЗ
2. Правовые основы организации услуг для лиц с особыми потребностями в Российской Федерации. Федеральный закон «О социальной защите инвалидов в Российской Федерации»
3. Адаптация объектов социальной инфраструктуры и услуг в приоритетных сферах жизнедеятельности лиц с ОВЗ
4. Основы этики общения с инвалидами
5. Обзор общих практик работы с лицами ОВЗ.

Перечень тем рефератов к Разделу 1:

1. Всемирная программа действий в отношении инвалидов. Основные принципы Конвенции ООН о правах инвалидов.
2. Законодательно-нормативная база, регламентирующая оказание услуг и сопровождение инвалидов при посещении объектов, оказывающих услуги населению в сфере гостеприимства и туризма
3. Основы этики общения с инвалидами
4. Правила этикета при общении с инвалидами
5. Методы взаимодействия персонала при оказании ситуационной помощи различным группам инвалидов
6. Международные практики оказания услуг в сфере туризма и гостеприимства лицам с ОВЗ
7. Правовые основы организации услуг для лиц с особыми потребностями в Российской Федерации. Федеральный закон «О социальной защите инвалидов в Российской Федерации»
8. Адаптация объектов социальной инфраструктуры и услуг в приоритетных сферах жизнедеятельности лиц с ОВЗ
9. Обзор общих практик работы с лицами ОВЗ.
10. Понятие туротерапия. Особенности участия лиц с ОВЗ в туристских мероприятиях.
11. Социальные туры и их отличительные особенности.
12. Система социального туризма в России.
13. Социально-психологические проблемы туристов с ограниченными возможностями при подготовке туристических мероприятий и пути их решения.

14. Специфические особенности подготовки туристических мероприятий с участием лиц с ограниченными возможностями и обеспечение безопасности.
15. Формы обслуживания людей инвалидов. Использование возможностей человека с ОВЗ.
16. Культура сервиса и морально-нравственный характер общения людей.
17. Особенности организации и финансирования социального туризма.
18. Виды социального туризма. Организация финансирования социального туризма.
19. Подходы к санаторно-курортному лечению. Социальное страхование.
20. Психолого-когнитивные практики как здоровьесберегающие технологии. Творчество в практике работы с лицами с ОВЗ.
21. Менеджмент безопасности в адаптивной физической культуре, спорте и туризме лиц с отклонениями в состоянии здоровья.
22. Основные факторы риска при возникновении чрезвычайных ситуаций у различных категорий лиц с нарушениями в состоянии здоровья.
23. Обеспечение безопасности туристской деятельности лиц с отклонениями в состоянии здоровья.
24. Предупреждение и преодоление конфликтных ситуаций в обслуживании туристов из числа лиц с ОВЗ.
25. Стартапы в социально-культурной реабилитации инвалидов (СКРИ).

Литература для самостоятельного изучения к Разделу 1.

1. Бураковская, Н. В. Обслуживание в гостиничном комплексе особых категорий клиентов : учебное пособие для вузов / Н. В. Бураковская, О. В. Лукина, Ю. Р. Солодовникова. — 2-е изд. — Москва : Издательство Юрайт, 2022 ; Омск : Изд-во ОмГТУ. — 98 с. — (Высшее образование). — ISBN 978-5-534-11735-6 (Издательство Юрайт). — ISBN 978-5-8149-2644-9 (Изд-во ОмГТУ). — Текст : электронный // Образовательная платформа Юрайт [сайт]. — URL: <https://urait.ru/bcode/495813> (дата обращения: 08.03.2023).
2. Киреева, Ю. А. Виды туризма : учебное пособие : [16+] / Ю. А. Киреева. — Москва : Директ-Медиа, 2022. — 324 с. : ил., табл. — Режим доступа: по подписке. — URL: <https://biblioclub.ru/index.php?page=book&id=686780> (дата обращения: 08.03.2023). — ISBN 978-5-4499-2942-6. — Текст : электронный.
3. Конанова, Е. И. Инклюзивный туризм: технология и организация туристского продукта : учебное пособие : [16+] / Е. И. Конанова ; Южный федеральный университет. — Ростов-на-Дону ; Таганрог : Южный федеральный университет, 2019. — 129 с. : ил. — Режим доступа: по подписке. — URL: <https://biblioclub.ru/index.php?page=book&id=577840> (дата обращения: 08.03.2023). — Библиогр.: с. 112 - 119. — ISBN 978-5-9275-3164-6. — Текст : электронный.
4. Фуряева, Т. В. Социальная инклюзия : учебное пособие для вузов / Т. В. Фуряева. — 2-е изд., перераб. и доп. — Москва : Издательство Юрайт, 2023. — 189 с. — (Высшее образование). — ISBN 978-5-534-07465-9. — Текст : электронный // Образовательная платформа Юрайт [сайт]. — URL: <https://urait.ru/bcode/516725> (дата обращения: 06.03.2023).

Задания для самостоятельной работы к Разделу 2

Вопросы для самостоятельной работы к Разделу 2

1. Инновационные технологии, оборудование для организации путешествий для лиц с ОВЗ.
2. Комплексная оценка и проектирование пространств туристских центров на основе принципов безбарьерного туризма.
3. Организация социальных туров.
4. Доступная информационная среда

5. Средства и технологии обеспечения доступности информации для людей с сенсорными нарушениями.
6. Правовые основы организации услуг для лиц с особыми потребностями в Российской Федерации.
7. Нормы и правила установки знаков доступности.
8. Международный опыт организации путешествий и событий для лиц с ОВЗ.

Названия кейс-заданий к Разделу 2:

Кейс 1. «Подготовка информации об оказании услуг для лиц с ОВЗ»

Подготовка информации об оказании услуг для лиц с ОВЗ для размещения в открытом информационном пространстве (на сайте объекта, на сайтах общественных объединений инвалидов, на информационных стендах и др.).

– Подготовка памяток для информирования по порядку сопровождения людей, пользующихся креслом-коляской, с нарушениями слуха, с потерей зрения, размещаемых на сайтах и информационных стендах объекта.

Кейс 2. «Обеспечение доступности для лиц с ограниченными возможностями здоровья услуг организаций общественного питания»

Обеспечение доступности для лиц с ограниченными возможностями здоровья услуг организаций общественного питания:

- переоснащение ресторана специализированным оборудованием для инвалидов;
- создание специализированного кафе для лиц с ОВЗ;
- предоставление специализированного оборудования для инвалидов с различной нозологией;
- предложение услуг, обеспечивающих создание для посетителей с ограниченными возможностями повышенного уровня комфортности и высокую рентабельность предприятия.

Литература для самостоятельного изучения к Разделу 2.

1. Конанова, Е. И. Инклюзивный туризм: технология и организация туристского продукта : учебное пособие : [16+] / Е. И. Конанова ; Южный федеральный университет. – Ростов-на-Дону ; Таганрог : Южный федеральный университет, 2019. – 129 с. : ил. – Режим доступа: по подписке. – URL: <https://biblioclub.ru/index.php?page=book&id=577840> (дата обращения: 08.03.2023). – Библиогр.: с. 112 - 119. – ISBN 978-5-9275-3164-6. – Текст : электронный.

2. Суворова, Г. М. Безопасность в туризме : учебник для вузов / Г. М. Суворова. — Москва : Издательство Юрайт, 2023. — 397 с. — (Высшее образование). — ISBN 978-5-534-14404-8. — Текст : электронный // Образовательная платформа Юрайт [сайт]. — URL: <https://urait.ru/bcode/519999> (дата обращения: 06.03.2023).

3. Тимохина, Т. Л. Организация гостиничного дела : учебник для вузов / Т. Л. Тимохина. — 2-е изд., перераб. и доп. — Москва : Издательство Юрайт, 2023. — 297 с. — (Высшее образование). — ISBN 978-5-534-14414-7. — Текст : электронный // Образовательная платформа Юрайт [сайт]. — URL: <https://urait.ru/bcode/511181> (дата обращения: 08.03.2023).

3.3. Методические указания к самостоятельной работе по дисциплине (модулю)

Освоение слушателями программы предполагает изучение материалов дисциплин (модулей) в ходе самостоятельной работы.

Для успешного освоения дисциплины (модуля) и достижения поставленных целей необходимо внимательно ознакомиться с рабочей программой дисциплины (модуля), доступной в электронной информационно-образовательной среде РГСУ.

Следует обратить внимание на списки основной и дополнительной литературы, на предлагаемые преподавателем ресурсы информационно-телекоммуникационной сети Интернет. Эта информация необходима для самостоятельной работы обучающегося.

Для более углубленного изучения темы задания для самостоятельной работы рекомендуется выполнять параллельно с изучением данной темы. При выполнении заданий по возможности используйте наглядное представление материала.

Самостоятельная работа включает разнообразный комплекс видов и форм работы обучающихся.

Написание реферата (доклада).

Требования к структуре реферата (доклада):

Работа должна содержать систематизацию и краткое изложение материала из не менее 5-и литературных источников (монографий, научных статей и докладов) по выбранной теме.

Основные требования к оформлению:

Структура доклада (реферата): 1) титульный лист; 2) содержание (в нем последовательно указываются названия пунктов доклада (реферата), указываются страницы, с которых начинается каждый пункт); 3) введение (формулируется суть исследуемой проблемы, обосновывается выбор темы, определяются ее значимость и актуальность, указываются цель и задачи доклада (реферата), дается характеристика используемой литературы); 4) основная часть (каждый раздел ее доказательно раскрывает исследуемый вопрос); 5) выводы и заключение (подводятся итоги или делается обобщенный вывод по теме доклада (реферата)); 6) литература.

Доклад (реферат) оформляется на одной стороне листа белой бумаги формата А4 (210x297 мм). Интервал межстрочный - полуторный. Цвет шрифта - черный. Гарнитура шрифта основного текста - «Times New Roman» или аналогичная. Кегль (размер) от 12 до 14 пунктов. Размеры полей страницы (не менее): правое 10 мм, верхнее – 15 мм, нижнее – 20 мм, левое - 25 мм. Формат абзаца: полное выравнивание («по ширине»). Отступ красной строки одинаковый по всему тексту – 15 мм. Страницы должны быть пронумерованы с учётом титульного листа (на титульном листе номер страницы не ставится). В работах используются цитаты, статистические материалы. Эти данные оформляются в виде сносок (ссылок и примечаний). Внутритекстовые, подстрочные и затекстовые библиографические ссылки должны оформляться в соответствии с ГОСТ Р 7.0.5-2008 «Библиографическая ссылка». Общие требования и правила составления».

Реферат (доклад) сдается в бумажном и электронном виде (10 - 20 печатных страниц).

При проверке реферата (доклада) на антиплагиат - www.antiplagiat.ru - (более 50% заимствований) работа не принимается.

Выполнение тестовых заданий.

Тестовые задания содержат вопросы и 3-4 варианта ответа по базовым положениям изучаемой темы, составлены с расчетом на знания, полученные слушателями в процессе изучения темы.

Тестовые задания выполняются в письменной или электронной форме и сдаются преподавателю, ведущему дисциплину (модуль).

Написание эссе.

Эссе - вид самостоятельной исследовательской работы обучающихся, с целью углубления и закрепления теоретических знаний и освоения практических навыков. Цель эссе состоит в развитии самостоятельного творческого мышления и письменного изложения собственных мыслей. При написании эссе слушатель должен представить развернутый письменный ответ на теоретический или практический актуальный вопрос, объявленный преподавателем в аудитории непосредственно перед ее написанием. В процессе написания эссе разрешается пользоваться

нормативно-правовыми актами, конспектом лекций (в печатном виде). Использование интернет-ресурсов не допускается. Темы эссе преподаватель предлагает из числа тех, которые слушатели уже рассматривали на лекциях или семинарских занятиях, исходя из содержания заданий в составе оценочных средств. По решению преподавателя, в качестве темы эссе может быть выбрана одна или несколько тем, которые могут быть распределены между слушателями по желанию.

Эссе проводится письменно, по объему не более 3-х печатных листов.

Требования к оформлению эссе:

Эссе выполняется на компьютере (гарнитура Times New Roman, шрифт 14) через 1,5 интервала с полями: верхнее, нижнее – 2; правое – 3; левое – 1,5. Отступ первой строки абзаца – 1,25. Сноски – постраничные. Таблицы и рисунки встраиваются в текст работы. При этом обязательный заголовок таблицы надо размещать над табличным полем, а рисунки сопровождать подрисуночными подписями. При включении в эссе нескольких таблиц и/или рисунков их нумерация обязательна. Обязательна и нумерация страниц. Их целесообразно проставлять внизу страницы – по середине или в правом углу. Номер страницы не ставится на титульном листе, но в общее число страниц он включается. Объем эссе, без учета приложений, не должен превышать 5 страниц. Значительное превышение установленного объема является недостатком работы и указывает на то, что слушатель не сумел отобрать и переработать необходимый материал.

Работа должна содержать собственные умозаключения по сути поставленной проблемы, включать самостоятельно проведенный анализ по сути этой проблемы, выводы, обобщающие авторскую позицию по поставленной проблеме.

РАЗДЕЛ 4. ОЦЕНОЧНЫЕ МАТЕРИАЛЫ ПО ДИСЦИПЛИНЕ (МОДУЛЮ)

4.1. Форма промежуточной аттестации обучающегося по дисциплине (модулю)

Контрольным мероприятием промежуточной аттестации обучающихся по дисциплине (модулю) является **зачет**, который проводится в **устной** форме.

4.2. Оценочные материалы, определяющие процедуры оценивания знаний, умений, навыков и (или) опыта деятельности, характеризующих этапы формирования компетенций

4.2.1. Организационные основы применения балльно-рейтинговой системы оценки успеваемости обучающихся по дисциплине (модулю)

Оценка качества освоения обучающимися дисциплины (модуля) реализуется в формате балльно-рейтинговой системы оценки успеваемости обучающихся (БРСО).

БРСО в ходе текущего контроля успеваемости и промежуточной аттестации осуществляется по 100-балльной шкале.

Академический рейтинг обучающегося по дисциплине (модулю) складывается из результатов:

- текущего контроля успеваемости (максимальный текущий рейтинг обучающегося 80 рейтинговых баллов;
- промежуточной аттестации (максимальный рубежный рейтинг обучающегося 20 рейтинговых баллов.

Условия оценки освоения обучающимся дисциплины (модуля) в формате БРСО доводятся преподавателем до сведения обучающихся на первом учебном занятии, а также размещены в свободном доступе в электронной информационно-образовательной среде Университета.

4.2.2. Проведение текущего контроля успеваемости обучающихся по дисциплине (модулю) в соответствии с балльно-рейтинговой системой оценки успеваемости обучающегося

В течение учебного семестра до промежуточной аттестации на основании утвержденной рабочей программы дисциплины (модуля) формируется текущий рейтинг обучающегося. Текущий рейтинг обучающегося складывается как сумма рейтинговых баллов, полученных им в течение учебного семестра по всем видам учебных занятий по дисциплине (модулю).

В процессе текущего контроля оцениваются следующие действия обучающегося, направленные на освоение компетенций в рамках изучения учебной дисциплины:

– академическая активность (посещаемость учебных занятий, самостоятельное изучение содержания учебной дисциплины в электронной информационно-образовательной среде, соблюдение сроков сдачи практических заданий и текущих контрольных мероприятий и др.);

– выполнение и сдача текущих и итогового практических заданий (эссе, рефераты, творческие задания, кейс-задания, расчетные задания и др., активное участие в групповых интерактивных занятиях (дискуссии, WiKi-проекты и др.), защита проектов и др.);

– прохождение рубежей текущего контроля, включая соблюдение графика их прохождения в электронной информационно-образовательной среде.

Для планирования расчета текущего рейтинга обучающегося используются следующие пропорции:

Вид учебного действия	Максимальная рейтинговая оценка, баллов
академическая активность	10
практические задания	40
<i>из них: текущие практические задания</i>	20
<i>итоговое практическое задание</i>	20
рубежи текущего контроля	30
<i>ИТОГО:</i>	80

В течение учебного семестра по дисциплине (модулю) обучающимся должен быть накоплен текущий рейтинг не менее 52 рейтинговых баллов (65% от максимального значения текущего рейтинга).

Необходимыми условиями допуска обучающегося к промежуточной аттестации по дисциплине являются положительное прохождение обучающимся не менее 65% рубежей текущего контроля с накоплением не менее 65% максимального рейтингового балла за каждый рубеж текущего контроля и положительное выполнение итогового практического задания с накоплением не менее 65% максимального рейтингового балла, установленного за итоговое практическое задание.

Невыполнение вышеуказанных условий является текущей академической задолженностью, которая должна быть ликвидирована обучающимся до контрольного мероприятия промежуточной аттестации.

Сведения о наличии у обучающихся текущей академической задолженности, сроках и порядке добора рейтинговых баллов для её ликвидации доводятся до обучающихся педагогическим работником.

В случае неликвидации текущей академической задолженности, педагогический работник обязан во время контрольного мероприятия промежуточной аттестации поставить обучающемуся 0 рейтинговых баллов. В этом случае ликвидация текущей академической задолженности возможна в периоды проведения повторной промежуточной аттестации.

4.2.3. Проведение промежуточной аттестации обучающихся по дисциплине (модулю) в соответствии с балльно-рейтинговой системой оценки успеваемости обучающегося

Промежуточная аттестация по дисциплине (модулю) проводится в соответствии с Положением о промежуточной аттестации обучающихся по основным профессиональным образовательным программам в Российском государственном социальном университете и Положением о балльно-рейтинговой системе оценки успеваемости обучающихся по основным профессиональным образовательным программам в Российском государственном социальном университете в действующей редакции.

На промежуточную аттестацию отводится 20 рейтинговых баллов.

Ответы обучающегося на контрольном мероприятии промежуточной аттестации оцениваются педагогическим работником по 20 - балльной шкале, а итоговая оценка по дисциплине (модулю) выставляется по пятибалльной системе для дифференцированного зачета.

Критерии выставления оценки определяются Положением о балльно-рейтинговой системе оценки успеваемости обучающихся по основным профессиональным образовательным программам высшего образования - программам бакалавриата, программам специалитета, программам магистратуры в Российском государственном социальном университете.

В процессе определения рубежного рейтинга обучающегося используется следующая шкала:

Рубежный рейтинг	Критерии оценки освоения обучающимся учебной дисциплины в ходе контрольных мероприятий промежуточной аттестации
19-20 рейтинговых баллов	обучающийся глубоко и прочно усвоил программный материал, исчерпывающе, последовательно, грамотно и логически стройно его излагает, тесно увязывает с задачами и будущей деятельностью, не затрудняется с ответом при видоизменении задания, свободно справляется с задачами и практическими заданиями, правильно обосновывает принятые решения, умеет самостоятельно обобщать и излагать материал, не допуская ошибок
16-18 рейтинговых баллов	обучающийся твердо знает программный материал, грамотно и по существу излагает его, не допуская существенных неточностей в ответе на вопрос, может правильно применять теоретические положения и владеет необходимыми умениями и навыками при выполнении практических заданий
13-15 рейтинговых баллов	обучающийся освоил основной материал, но не знает отдельных деталей, допускает неточности, недостаточно правильные формулировки, нарушает последовательность в изложении программного материала и испытывает затруднения в выполнении практических заданий
1-12 рейтинговых баллов	обучающийся не знает значительной части программного материала, допускает существенные ошибки, с большими затруднениями выполняет практические задания
0 рейтинговых баллов	не аттестован

4.3. Перечень заданий для проведения текущей и промежуточной оценки знаний, умений, навыков и (или) опыта деятельности, характеризующих этапы формирования компетенций

4.3.1. Оценочные материалы для проведения текущей аттестации и рубежного контроля, обучающихся по дисциплине (модулю)

Перечень вопросов рубежного контроля и текущей аттестации

№ п/п	Контролируемые разделы (темы), дисциплины	Код контролируемой компетенций	Форма рубежного контроля	Вопросы/задания рубежного контроля
1	Раздел -1 КЛИЕНТЫ С ОСОБЫМИ ПОТРЕБНОСТЯМИ В ТУРИЗМЕ	ОПК-7	Компьютерное тестирование	<p>1. Какое из высказываний является верным? Социальный туризм в России это:</p> <p>а) любые виды активного отдыха, расходы на которые туристу полностью или частично компенсируются из средств государственного бюджета</p> <p>б) любые виды активного отдыха, расходы на которые туристу полностью или частично компенсируются из средств государственных внебюджетных фондов</p> <p>в) любые виды активного отдыха, расходы на которые туристу полностью или частично компенсируются из социальных средств (средств бюджета, государственных внебюджетных фондов, работодателей)</p> <p>2. Верно ли утверждение, что инвалидам с буквенным кодом «О» необходимо оказывать помощь при всех действиях, выполняемых руками:</p> <p>а) да</p> <p>б) нет</p>

			<p>в) частично</p> <p>3. Ситуационная помощь – это</p> <p>а) помощь, оказываемая лицам маломобильных групп в целях преодоления архитектурных барьеров, наравне с другими лицами</p> <p>б) помощь, оказываемая инвалиду в целях преодоления барьеров, препятствующих ему получить все услуги, оказываемые населению, наравне с другими лицами</p> <p>в) помощь, оказываемая несовершеннолетним лицам, в целях преодоления социальных барьеров, препятствующих ему получить все услуги наравне с другими лицами</p> <p>4. Совокупность способностей, знаний и умений, необходимых для эффективного общения при оказании помощи инвалидам в преодолении барьеров называется</p> <p>а) коммуникативная эффективность</p> <p>б) ситуационная помощь</p> <p>в) коммуникативное умение</p> <p>5. При оказании услуги по заселению в гостиницу лицам с ОВЗ группы «К» необходима помощь</p> <p>а) сурдопереводчика</p> <p>б) собаки поводыря</p> <p>в) помощь сотрудника при преодолении барьеров</p> <p>г) сурдотифлопереводчика</p>
--	--	--	--

2.	Раздел -2 СОЦИАЛЬ НЫЙ ТУРИЗМ	ОПК-7	Контрольная работа	<ol style="list-style-type: none"> 1. Какие санаторно-курортные услуги для лиц с ОВЗ Вам известны? 2. Инновационные технологии, оборудование для организации путешествий для лиц с ОВЗ. 3. Особенности подготовка специалистов для работы в туризме и гостеприимстве в сегменте лиц с особыми потребностями. 4. Перечислите виды нарушений функций организма, приводящие к инвалидности, и вызываемые ими ограничения способности осуществлять социально-бытовую деятельность. 5. Перечислите действия персонала при оказании ситуационной помощи различным группам инвалидов. 6. Охарактеризуйте особые потребности лиц с ОВЗ при различных видах коммуникации и в различных коммуникативных ситуациях. 7. Правила этикета при общении с инвалидами. 8. Каковы методы взаимодействия персонала при оказании ситуационной помощи различным группам инвалидов? 9. Охарактеризуйте международные практики оказания услуг в сфере туризма и гостеприимства лицам с ОВЗ. 10. Охарактеризуйте Федеральную целевую государственную программу «Доступная среда» на 2011-2020 гг. Дайте оценку ее реализации. 11. Правовые основы организации услуг для лиц с особыми потребностями в Российской Федерации. Федеральный закон «О социальной защите инвалидов в Российской Федерации» 12. Адаптация объектов социальной инфраструктуры и услуг в приоритетных сферах жизнедеятельности лиц с ОВЗ 13. Сделайте обзор общих практик работы с лицами ОВЗ. 14. Что понимается под культурой сервиса и морально-нравственным характером общения людей? 15. Особенности организации и финансирования социального туризма. 16. Виды социального туризма. Организация финансирования социального туризма. 17. Подходы к санаторно-курортному лечению. Социальное страхование. 18. Психолого-когнитивные практики как здоровьесберегающие технологии. Творчество в практике работы с лицами с ОВЗ. 19. Обеспечение безопасности туристской деятельности лиц с отклонениями в состо-
----	---	-------	--------------------	--

			<p>янии здоровья.</p> <ol style="list-style-type: none">20. Дайте рекомендации о предупреждении и преодолении конфликтных ситуаций в обслуживании туристов из числа лиц с ОВЗ.21. Социально-исторические аспекты создания безбарьерной среды жизнедеятельности для лиц с ограниченными возможностями здоровья.22. Общие подходы к обеспечению доступности для инвалидов объектов социальной инфраструктуры и услуг.23. Перечислите виды доступности среды.24. Какова связь между отклонениями в состоянии здоровья, особыми потребностями, способом реализации инклюзивных процессов и условиями доступности среды?25. Охарактеризуйте нормативно-правовую и организационную основы системы обеспечения доступности для лиц с ОВЗ на предприятиях, организациях и учреждениях в сфере туризма и гостеприимства.26. Приведите примеры технических средств обеспечения доступности для инвалидов объектов социальной инфраструктуры и услуг.27. Обеспечение доступности для лиц с ОВЗ пользования транспортом, услугами предприятий и организаций в сфере туризма и гостеприимства, услугами объектов общественного питания.28. Что такое паспорт доступности. Дайте его характеристику.29. Безбарьерная (доступная) среда жизнедеятельности для лиц с ограниченными физическими возможностями: понятие, состояние, пути развития и совершенствования.30. Каковы требования к уровню подготовки персонала для работы с лицами с ОВЗ в сфере гостеприимства?31. Охарактеризуйте сопровождение инвалидов при заселении в гостиницу и при оказании им услуг?32. Охарактеризуйте особенности общения с инвалидами, имеющими нарушение зрения или незрячими.33. Охарактеризуйте особенностями общения с инвалидами, имеющими нарушение слуха.34. Охарактеризуйте участие общественности в решении проблем инвалидов. Приведите примеры.35. Приведите пример программы туров для лиц с ОВЗ.
--	--	--	--

			<ol style="list-style-type: none">36. Дайте характеристику санаторно-курортным программам для лиц с ОВЗ.37. Каковы современные требования к гостиничной инфраструктуре, транспорту с учетом задач безбарьерного туризма?38. Что понимается под комплексной оценкой и проектированием пространств туристских центров на основе принципов безбарьерного туризма?39. Приведите пример инновационных технологий, оборудования для организации путешествий для лиц с ОВЗ.40. Приведите примеры видов барьеров при оказании услуг инвалидам.41. Что понимается под разработкой и эксплуатацией средств пассажирского и индивидуального транспорта инвалидов?42. Что понимается под разработкой средств информации и связи с учетом приспособления их для лиц с ограниченными возможностями?43. Что понимается под реабилитацией инвалидов, каковы цели и средства реабилитации?44. Каковы могут быть формы подачи информации для лиц с ОВЗ?45. Назовите и охарактеризуйте государственные программы по развитию безбарьерной среды для лиц с ограничениями жизнедеятельности: цель и задачи, механизмы реализации, результаты.46. Перечислите виды нарушений функций организма, приводящие к инвалидности, и вызываемые ими ограничения способности осуществлять социально-бытовую деятельность при получении услуг в сфере туризма и гостеприимства47. Перечислите действия персонала при оказании ситуационной помощи различным группам инвалидов при оказании услуг в сфере туризма и гостеприимства48. Охарактеризуйте особые потребности лиц с ОВЗ группы «К»49. Охарактеризуйте особые потребности лиц с ОВЗ группы «С»50. Правила этикета при общении с инвалидами при оказании услуг в сфере туризма и гостеприимства для различных групп нозологии
--	--	--	---

4.3.2. Оценочные материалы для проведения промежуточной аттестации обучающихся по дисциплине (модулю)

Вопросы/задания для проведения промежуточной аттестации обучающихся по дисциплине (модулю)

Коды контролируемой компетенций	Вопросы /задания
ОПК-7	<ol style="list-style-type: none">1. Конвенция ООН о правах инвалидов – основные положения, касающиеся обеспечения доступности для инвалидов объектов социальной инфраструктуры и услуг.2. Ситуация с инклюзией за рубежом и в России.3. Обзор законодательно-нормативной базы, регламентирующей оказание услуг и сопровождение инвалидов при посещении объектов, оказывающих услуги населению.4. Понятие «инвалидность», категории, классификации по нозологии.5. Эволюция отношения государства и общества к лицам с ОВЗ.6. Международные практики оказания услуг лицам с ОВЗ в сфере туризма и гостеприимства.7. Этика общения с инвалидами.8. Основные понятия, роль и значение социального туризма.9. Субъекты, обеспечивающие возможность услуг социального туризма.10. Основные понятия и определения туризма для людей с ОВЗ.11. Понятие комфортных условий для путешествий туристов-инвалидов.12. Лица с нарушениями слуха. Жестовая и тактильная речь людей с нарушением слуха, особенности, правовые аспекты и этикет общения через переводчика.13. Особенности письменной речи глухих и слабослышащих; тактильная речь слепоглухих.14. Лица с нарушениями зрения. Использование тифлосредств при письменной коммуникации и коммуникации через интернет людьми с нарушением зрения.15. Особенности устной речи при дизартрии у лиц с ДЦП и другими неврологическими заболеваниями.16. Лица с нарушениями речи. Особенности устной речи при наличии трахеостомы.17. Оказание услуг лицам с задержкой психического развития, лицам с умственной отсталостью, лицам со сложными нарушениями развития, лицам с ранним детским аутизмом, лицам с синдромом дефицита внимания и гиперактивностью.18. Правила этикета при общении с инвалидами19. Методы взаимодействия персонала при оказании ситуационной помощи различным группам инвалидов20. Международные практики оказания услуг в сфере туризма и гостеприимства лицам с ОВЗ

21. Федеральная целевая государственная программа «Доступная среда» на 2011-2020 гг.
22. Правовые основы организации услуг для лиц с особыми потребностями в Российской Федерации. Федеральный закон «О социальной защите инвалидов в Российской Федерации»
23. Адаптация объектов социальной инфраструктуры и услуг в приоритетных сферах жизнедеятельности лиц с ОВЗ
24. Понятие туротерапия. Особенности участия лиц с ОВЗ в туристских мероприятиях.
25. Социальные туры и их отличительные особенности.
26. Система социального туризма в России.
27. Социально-психологические проблемы туристов с ограниченными возможностями при подготовке туристических мероприятий и пути их решения.
28. Формы обслуживания людей инвалидов. Использование возможностей человека с ОВЗ.
29. Культура сервиса и морально-нравственный характер общения людей.
30. Прогрессивные формы общения. Инвалидность как социальный феномен.
31. Особенности организации и финансирования социального туризма.
32. Виды социального туризма..
33. Подходы к санаторно-курортному лечению. Социальное страхование.
34. Психолого-когнитивные практики как здоровьесберегающие технологии. Творчество в практике работы с лицами с ОВЗ.
35. Менеджмент безопасности в адаптивной физической культуре, спорте и туризме лиц с отклонениями в состоянии здоровья.
36. Стартапы в социально-культурной реабилитации инвалидов (СКРИ).
37. Понятие доступной среды.
38. Социально-исторические аспекты создания безбарьерной среды жизнедеятельности для лиц с ограниченными возможностями здоровья.
39. Общие подходы к обеспечению доступности для инвалидов объектов социальной инфраструктуры и услуг.
40. Виды доступности среды; связь между отклонениями в состоянии здоровья, особыми потребностями, способом реализации инклюзивных процессов и условиями доступности среды.
41. Нормативно-правовая и организационная основа системы обеспечения доступности для лиц с ОВЗ на предприятиях, организациях и учреждениях в сфере туризма и гостеприимства.
42. Обеспечение доступности для лиц с ОВЗ пользования транспортом, услугами предприятий и организаций в сфере туризма и гостеприимства, услугами объектов общественного питания.
43. Безбарьерная (доступная) среда жизнедеятельности для лиц с ограниченными физическими возможностями: понятие, состояние, пути развития и совершенствования.
44. Формирование безбарьерной среды для лиц с ограниченными возможностями.
45. Градостроительная среда: планировка и застройка городов, формирование жилых и рекреационных зон, объектов социальной инфраструктуры (спортивных и учреждения, учреждений здравоохранения и социального обслуживания населения и др.) с учетом потребностей и физических возможностей лиц с ограничениями жизнедеятельности.
46. Федеральное законодательство в сфере обеспечения безбарьерной среды жизнедеятельности лиц с ограниченными возможностями и его характеристика.
47. Нормативное правовое регулирование прав лиц с ограниченными возможностями на безбарьерную среду.

- | |
|--|
| 48. Доступность зданий и сооружений для маломобильных групп населения.
49. Инфраструктура безбарьерного туризма.
50. Санаторно-курортные услуги для клиентов с особыми потребностями |
|--|

РАЗДЕЛ 5. УСЛОВИЯ РЕАЛИЗАЦИИ ДИСЦИПЛИНЫ (МОДУЛЯ)

5.1. Перечень основной и дополнительной учебной литературы для освоения дисциплины (модуля)

5.1.1. Основная литература

1. Бураковская, Н. В. Обслуживание в гостиничном комплексе особых категорий клиентов : учебное пособие для вузов / Н. В. Бураковская, О. В. Лукина, Ю. Р. Солодовникова. — 2-е изд. — Москва : Издательство Юрайт, 2022 ; Омск : Изд-во ОмГТУ. — 98 с. — (Высшее образование). — ISBN 978-5-534-11735-6 (Издательство Юрайт). — ISBN 978-5-8149-2644-9 (Изд-во ОмГТУ). — Текст : электронный // Образовательная платформа Юрайт [сайт]. — URL: <https://urait.ru/bcode/495813> (дата обращения: 08.03.2023).

2. Конанова, Е. И. Инклюзивный туризм: технология и организация туристского продукта : учебное пособие : [16+] / Е. И. Конанова ; Южный федеральный университет. – Ростов-на-Дону ; Таганрог : Южный федеральный университет, 2019. – 129 с. : ил. – Режим доступа: по подписке. – URL: <https://biblioclub.ru/index.php?page=book&id=577840> (дата обращения: 08.03.2023). – Библиогр.: с. 112 - 119. – ISBN 978-5-9275-3164-6. – Текст : электронный.

3. Фуряева, Т. В. Социальная инклюзия : учебное пособие для вузов / Т. В. Фуряева. — 2-е изд., перераб. и доп. — Москва : Издательство Юрайт, 2023. — 189 с. — (Высшее образование). — ISBN 978-5-534-07465-9. — Текст : электронный // Образовательная платформа Юрайт [сайт]. — URL: <https://urait.ru/bcode/516725> (дата обращения: 06.03.2023).

5.1.2. Дополнительная литература

1. Суворова, Г. М. Безопасность в туризме : учебник для вузов / Г. М. Суворова. — Москва : Издательство Юрайт, 2023. — 397 с. — (Высшее образование). — ISBN 978-5-534-14404-8. — Текст : электронный // Образовательная платформа Юрайт [сайт]. — URL: <https://urait.ru/bcode/519999> (дата обращения: 06.03.2023).

2. Тимохина, Т. Л. Организация гостиничного дела : учебник для вузов / Т. Л. Тимохина. — 2-е изд., перераб. и доп. — Москва : Издательство Юрайт, 2023. — 297 с. — (Высшее образование). — ISBN 978-5-534-14414-7. — Текст : электронный // Образовательная платформа Юрайт [сайт]. — URL: <https://urait.ru/bcode/511181> (дата обращения: 08.03.2023).

3. Фурьева, Т. В. Социальная инклюзия : учебное пособие для вузов / Т. В. Фурьева. — 2-е изд., перераб. и доп. — Москва : Издательство Юрайт, 2023. — 189 с. — (Высшее образование). — ISBN 978-5-534-07465-9. — Текст : электронный // Образовательная платформа Юрайт [сайт]. — URL: <https://urait.ru/bcode/516725> (дата обращения: 06.03.2023).

5.2 Перечень ресурсов информационно-коммуникационной сети «Интернет», необходимых для освоения дисциплины (модуля)

№ №	Название электронного ресурса	Описание электронного ресурса	Используемый для работы адрес
1.	ЭБС «Университетская библиотека онлайн»	Электронная библиотека, обеспечивающая доступ высших и средних учебных заведений, публичных библиотек и корпоративных пользователей к наиболее востребованным материалам по всем отраслям знаний от ведущих российских издательств	http://biblioclub.ru/
2.	Научная электронная библиотека eLIBRARY.ru	Крупнейший российский информационно-аналитический портал в области науки, технологии, медицины и образования, содержащий рефераты и полные тексты более 34 млн научных публикаций и патентов	http://elibrary.ru/
3.	Образовательная платформа Юрайт	Электронно-библиотечная система для ВУЗов, ССУЗов, обеспечивающая доступ к учебникам, учебной и методической литературе по различным дисциплинам.	https://urait.ru/
4.	База данных "EastView"	Полнотекстовая база данных периодических изданий	https://dlib.eastview.com
5.	Электронная библиотека "Grebennikon"	Библиотека предоставляет доступ более чем к 30 журналам, выпускаемых Издательским домом "Гребенников".	https://grebennikon.ru/

5.3 Методические указания для обучающихся по освоению дисциплины (модуля)

Освоение обучающимся дисциплины (модуля) предполагает изучение материалов дисциплины (модуля) на аудиторных занятиях и в ходе самостоятельной работы. Аудиторные занятия проходят в форме лекций, семинаров, практических занятий.

При подготовке к аудиторным занятиям необходимо помнить особенности каждой формы его проведения.

Подготовка к учебному занятию лекционного типа заключается в следующем.

С целью обеспечения успешного обучения обучающийся должен готовиться к лекции, поскольку она является важнейшей формой организации учебного процесса, поскольку:

- знакомит с новым учебным материалом;
- разъясняет учебные элементы, трудные для понимания;
- систематизирует учебный материал;
- ориентирует в учебном процессе.

С этой целью:

- внимательно прочитайте материал предыдущей лекции;
- ознакомьтесь с учебным материалом по учебнику и учебным пособиям с темой прочитанной лекции;
- внесите дополнения к полученным ранее знаниям по теме лекции на полях лекционной тетради;
- запишите возможные вопросы, которые вы зададите лектору на лекции по материалу изученной лекции;
- постарайтесь уяснить место изучаемой темы в своей подготовке;
- узнайте тему предстоящей лекции (по тематическому плану, по информации лектора) и запишите информацию, которой вы владеете по данному вопросу.

Подготовка к занятию семинарского типа

При подготовке и работе во время проведения занятий семинарского типа следует обратить внимание на следующие моменты: на процесс предварительной подготовки, на работу во время занятия, обработку полученных результатов, исправление полученных замечаний.

Предварительная подготовка к учебному занятию семинарского типа заключается в изучении теоретического материала в отведенное для самостоятельной работы время, ознакомление с инструктивными материалами с целью осознания задач практического занятия.

Работа во время проведения учебного занятия семинарского типа включает:

- консультирование студентов преподавателями и вспомогательным персоналом с целью предоставления исчерпывающей информации, необходимой для самостоятельного выполнения предложенных преподавателем задач;
- самостоятельное выполнение заданий согласно обозначенной учебной программой тематики.

Обработка, обобщение полученных результатов работы проводится обучающимися самостоятельно или под руководством преподавателя (в зависимости от степени сложности поставленных задач). В результате оформляется индивидуальный отчет. Подготовленная к сдаче на контроль и оценку работа сдается преподавателю. Форма отчетности может быть письменная, устная или две одновременно. Главным результатом в данном случае служит получение положительной оценки по каждой практической занятию. Это является необходимым

условием при проведении рубежного контроля и допуска к зачету. При получении неудовлетворительных результатов обучающийся имеет право в дополнительное время пересдать преподавателю работу до проведения промежуточной аттестации.

5.4 Информационно-технологическое обеспечение образовательного процесса по дисциплины (модуля)

5.4.1. Средства информационных технологий

1. Персональные компьютеры;
2. Средства доступа в Интернет;
3. Проектор.

5.4.2. Лицензионное и свободно распространяемое программное обеспечение, в том числе отечественного производства:

1. Операционная система: Astra Linux SE
2. Пакет офисных программ: LibreOffice
3. Справочная система Консультант+
4. Okular или Acrobat Reader DC
5. Ark или 7-zip
6. User Gate
7. TrueConf (client)

**Указывается актуальное программное обеспечение, необходимое для освоения дисциплины (модуля).*

5.4.3. Информационные справочные системы и профессиональные базы данных

№ №	Название электронного ресурса	Описание электронного ресурса	Используемый для работы адрес
1.	ЭБС «Университетская библиотека онлайн»	Электронная библиотека, обеспечивающая доступ высших и средних учебных заведений, публичных библиотек и корпоративных пользователей к наиболее востребованным материалам по всем отраслям знаний от ведущих российских издательств	http://biblioclub.ru/

2.	Научная электронная библиотека eLIBRARY.ru	Крупнейший российский информационно-аналитический портал в области науки, технологии, медицины и образования, содержащий рефераты и полные тексты более 34 млн научных публикаций и патентов	http://elibrary.ru/
3.	Образовательная платформа Юрайт	Электронно-библиотечная система для ВУЗов, ССУЗов, обеспечивающая доступ к учебникам, учебной и методической литературе по различным дисциплинам.	https://urait.ru/
4.	База данных "EastView"	Полнотекстовая база данных периодических изданий	https://dlib.eastview.com
5.	Электронная библиотека "Grebennikon"	Библиотека предоставляет доступ более чем к 30 журналам, выпускаемых Издательским домом "Гребенников".	https://grebennikon.ru/

5.5. Материально-техническое обеспечение образовательного процесса по дисциплине (модулю)

Для изучения дисциплины (модуля) используются:

Учебная аудитория для занятий лекционного типа оснащена специализированной мебелью (стол для преподавателя, парты, стулья, доска для написания мелом); техническими средствами обучения (видеопроекционное оборудование, средства звуковоспроизведения, экран и имеющие выход в сеть Интернет), а также (при наличии) демонстрационными печатными пособиями, экранно-звуковыми средствами обучения.

Учебная аудитория для занятий семинарского типа: оснащена специализированной мебелью (стол для преподавателя, парты, стулья, доска для написания мелом); техническими средствами обучения (видеопроекционное оборудование, средства звуковоспроизведения, экран и имеющие выход в сеть Интернет), а также (при наличии) демонстрационными печатными пособиями, экранно-звуковыми средствами обучения, демонстрационными материалами.

Помещения для самостоятельной работы обучающихся: оснащены специализированной мебелью (парты, стулья) техническими средствами обучения (персональные компьютеры с доступом в сеть Интернет и обеспечением доступа в электронно-информационную среду университета, программным обеспечением).

5.6. Образовательные технологии

При реализации дисциплины (модуля) применяются различные образовательные технологии, в том числе технологии электронного обучения.

Освоение дисциплины (модуля) предусматривает использование в учебном процессе активных и интерактивных форм проведения учебных занятий в форме разбора конкретных ситуаций, психологические и иные тренинги в сочетании с внеаудиторной работой с целью формирования и развития **профессиональных** навыков обучающихся.

При освоении дисциплины (модуля) предусмотрено применением электронного обучения и дистанционных образовательных технологий.

Учебные часы дисциплины (модуля) предусматривают классическую контактную работу преподавателя с обучающимся в аудитории и контактную работу посредством электронной информационно-образовательной среды в синхронном и асинхронном режиме (вне аудитории) посредством применения возможностей компьютерных технологий (электронная почта, электронный учебник, тестирование, вебинар, видеофильм, презентация, форум и др.).

В рамках дисциплины (модуля) предусмотрены встречи с руководителями и работниками организаций, деятельность которых связана с *направленностью* реализуемой основной профессиональной образовательной программы.

ЛИСТ РЕГИСТРАЦИИ ИЗМЕНЕНИЙ

№ п/п	Содержание изменения	Реквизиты документа об утверждении изменения	Дата введения изменения
1.	Утверждена и введена в действие решением Ученого совета факультета на основании Федерального государственного образовательного стандарта высшего образования – <i>бакалавриата</i> по направлению подготовки 43.03.02 <i>Туризм</i> , утвержденного приказом Министерства образования и науки Российской Федерации от 08.06.2017г № 516	Протокол заседания Ученого совета факультета № 2 от « 27 » апреля 2023 года	01.09.2023
2.	*	Протокол заседания Ученого совета факультета № ____ от « ____ » ____ 20 ____ года	__ . __ . ____
3.	*	Протокол заседания Ученого совета факультета № ____ от « ____ » ____ 20 ____ года	__ . __ . ____
4.	*	Протокол заседания Ученого совета факультета № ____ от « ____ » ____ 20 ____ года	__ . __ . ____



Министерство науки и высшего образования Российской Федерации
Федеральное государственное бюджетное образовательное учреждение
высшего образования
«Российский государственный социальный университет»

УТВЕРЖДАЮ
Директор Высшей школы индустрии
гостеприимства, впечатлений и социального
креатива (институт)
К.К. Поздняков
27 апреля 2023 г.

РАБОЧАЯ ПРОГРАММА ДИСЦИПЛИНЫ (МОДУЛЯ)

ТЕХНОЛОГИИ ВОЗМОЖНОСТЕЙ И БЕЗБАРЬЕРНОЙ СРЕДЫ

Направление подготовки
43.03.02 «Туризм»

Направленность
«Экономика впечатлений»

ОБРАЗОВАТЕЛЬНАЯ ПРОГРАММА ВЫСШЕГО ОБРАЗОВАНИЯ -
ПРОГРАММА БАКАЛАВРИАТА

Форма обучения
Очная, очно-заочная, заочная

Москва 2023

СОДЕРЖАНИЕ

РАЗДЕЛ 1. ПАСПОРТ РАБОЧЕЙ ПРОГРАММЫ ДИСЦИПЛИНЫ (МОДУЛЯ)	5
1.1 Цель и задачи дисциплины (модуля)	5
1.2 Планируемые результаты обучения по дисциплине (модулю) в рамках планируемых результатов освоения основной профессиональной образовательной программы высшего образования – программы бакалавриата, соотнесенные с установленными индикаторами достижения компетенций	5
РАЗДЕЛ 2. СТРУКТУРА И СОДЕРЖАНИЕ ДИСЦИПЛИНЫ (МОДУЛЯ)	7
2.1 Объем дисциплины (модуля), включая контактную работу обучающегося с педагогическими работниками и самостоятельную работу обучающегося	7
2.2. Учебно-тематический план дисциплины (модуля)	9
2.3. Содержание дисциплины (модуля)	13
РАЗДЕЛ 3. УЧЕБНО-МЕТОДИЧЕСКОЕ ОБЕСПЕЧЕНИЕ САМОСТОЯТЕЛЬНОЙ РАБОТЫ ОБУЧАЮЩИХСЯ ПО ДИСЦИПЛИНЕ (МОДУЛЮ)	17
3.1. Виды самостоятельной работы обучающихся по дисциплине (модулю)	17
3.2. Задания для самостоятельной работы	19
3.3. Методические указания к самостоятельной работе по дисциплине (модулю)	22
РАЗДЕЛ 4. ОЦЕНОЧНЫЕ МАТЕРИАЛЫ ПО ДИСЦИПЛИНЕ (МОДУЛЮ)	23
4.1. Форма промежуточной аттестации обучающегося по дисциплине (модулю)	23
4.2. Оценочные материалы, определяющие процедуры оценивания знаний, умений, навыков и (или) опыта деятельности, характеризующих этапы формирования компетенций	23
4.2.1. Организационные основы применения балльно-рейтинговой системы оценки успеваемости обучающихся по дисциплине (модулю)	24
4.2.2. Проведение текущего контроля успеваемости обучающихся по дисциплине (модулю) в соответствии с балльно-рейтинговой системой оценки успеваемости обучающегося	24
4.2.3. Проведение промежуточной аттестации обучающихся по дисциплине (модулю) в соответствии с балльно-рейтинговой системой оценки успеваемости обучающегося	25
4.3. Перечень заданий для проведения текущей и промежуточной оценки знаний, умений, навыков и (или) опыта деятельности, характеризующих этапы формирования компетенций	27
4.3.1. Оценочные материалы для проведения текущей аттестации и рубежного контроля, обучающихся по дисциплине (модулю)	27
4.3.2. Оценочные материалы для проведения промежуточной аттестации обучающихся по дисциплине (модулю)	32
РАЗДЕЛ 5. УСЛОВИЯ РЕАЛИЗАЦИИ ДИСЦИПЛИНЫ (МОДУЛЯ)	34

5.1. Перечень основной и дополнительной учебной литературы для освоения дисциплины (модуля)	34
5.1.1. Основная литература	34
5.1.2. Дополнительная литература	35
5.2 Перечень ресурсов информационно-коммуникационной сети «Интернет», необходимых для освоения дисциплины (модуля)	35
5.3 Методические указания для обучающихся по освоению дисциплины (модуля)	36
5.4 Информационно-технологическое обеспечение образовательного процесса по дисциплины (модуля)	37
5.4.1. Средства информационных технологий	37
5.4.2. Лицензионное и свободно распространяемое программное обеспечение, в том числе отечественного производства:	37
5.4.3. Информационные справочные системы и профессиональные базы данных	38
5.5. Материально-техническое обеспечение образовательного процесса по дисциплине (модулю)	38
5.6. Образовательные технологии.....	39
ЛИСТ РЕГИСТРАЦИИ ИЗМЕНЕНИЙ.....	40

Рабочая программа дисциплины (модуля) «Технологии возможностей и безбарьерной среды» разработана на основании федерального государственного образовательного стандарта высшего образования – *бакалавриата* по направлению подготовки 43.03.02 Туризм, утвержденного приказом Министерства образования и науки Российской Федерации от 08.06.2017г № 516, учебного плана по основной профессиональной образовательной программе высшего образования - программы *бакалавриата* по направлению подготовки 43.03.02 Туризм (далее – «ОПОП»).

Рабочая программа дисциплины (модуля) «Технологии возможностей и безбарьерной среды» разработана рабочей группой в составе: канд. геогр. наук, доцента Хетагуровой В.Ш.

Рабочая программа дисциплины (модуля) обсуждена и утверждена на заседании кафедры сервис-дизайна в индустрии туризма и гостеприимства Высшей школы индустрии гостеприимства, впечатлений и социального креатива.

Протокол № 2 от «27» апреля 2023 года

Заведующий кафедрой
кандидат географических
наук, доцент

В.Ш. Хетагурова

(подпись)

Рабочая программа дисциплины (модуля) рекомендована к утверждению представителями организаций-работодателей:

ООО «Спутник»
Директор, г. Москва

А.В. Горбачевская

(подпись)

Рабочая программа дисциплины (модуля) рецензирована и рекомендована к утверждению:

Кандидат исторических наук,
Ведущий советник Отдела по
взаимодействию с органами
государственной власти АНО «Больше,
чем путешествие», Москва

М.С. Федорова

(подпись)

Кандидат экономических наук, доцент
Доцент кафедры ресторанно-
гостиничного бизнеса и гастрономии
(РГСУ)

И.Г. Шадская

(подпись)

РАЗДЕЛ 1. ПАСПОРТ РАБОЧЕЙ ПРОГРАММЫ ДИСЦИПЛИНЫ (МОДУЛЯ)

1.1 Цель и задачи дисциплины (модуля)

Цель дисциплины (модуля) заключается в получении обучающимися теоретических знаний технологиях возможностей и безбарьерной среды, особенностях инклюзивного взаимодействия с последующим применением в профессиональной сфере и практических навыков по развитию социальной адаптации лиц с ограниченными возможностями здоровья посредством вовлечения в туристско-рекреационную деятельность.

Задачи дисциплины (модуля):

1. Формирование знаний о доступности услуг для лиц с ОВЗ в сфере туризма и гостеприимства.
2. Формирование четкого представления о доступной среде и различных средствах ее построения и обеспечения.
3. Формирование знаний о создании безбарьерной среды в сфере туризма и гостеприимства.
4. Изучение основ и специфики обслуживания лиц с ограниченными возможностями здоровья в сфере туризма и гостеприимства.
5. Выявление закономерностей взаимоотношений общества и лиц с ограниченными возможностями здоровья.
6. Овладение приемами ведения просветительской работы в области инклюзивного взаимодействия в сфере туризма и гостеприимства.

1.2 Планируемые результаты обучения по дисциплине (модулю) в рамках планируемых результатов освоения основной профессиональной образовательной программы высшего образования – программы *бакалавриата*, соотнесенные с установленными индикаторами достижения компетенций

Процесс освоения дисциплины (модуля) направлен на формирование у обучающихся следующих компетенций: УК-1, УК-6 в соответствии с учебным планом.

В результате освоения дисциплины (модуля) обучающийся должен демонстрировать следующие результаты:

Категория компетенций (при наличии)	Код компетенции Формулировка компетенции	Код и наименование индикатора достижения компетенции	Результаты обучения
Системное и критическое мышление	УК-1 Способен осуществлять поиск, критический анализ и синтез информации, применять системный подход для решения	УК-1.1 Находит и критически оценивает информацию, необходимую для решения задачи УК-1.2 Предлагает различные варианты решения задачи, оценивая их последствия на основе синтеза и критического анализа информации	Знать: методы критического анализа поставленных задач и системного подхода для их решения и применения в практической деятельности Уметь: определять, интерпретировать и

	поставленных задач	УК-1.3 Выбирает оптимальный вариант решения задачи, аргументируя свой выбор	<p>ранжировать информацию, требуемую для решения поставленной задачи; отличать факты от мнений, интерпретаций, оценок, формировать собственные мнения и суждения, аргументировать свои выводы и точку зрения; предлагает возможные варианты решения поставленной задачи, оценивая их достоинства и недостатки</p> <p>Владеть: методами поиска информации для решения поставленной задачи по различным типам запросов</p>
Самоорганизация и саморазвитие (в том числе здоровьесбережение)	УК-6 Способен управлять своим временем, выстраивать и реализовывать траекторию саморазвития на основе принципов образования в течение всей жизни	<p>УК-6.1 Объективно оценивает временные ресурсы и ограничения и эффективно использует эти ресурсы для достижения поставленных целей.</p> <p>УК-6.2 Выстраивает и реализует персональную траекторию непрерывного образования и саморазвития.</p>	<p>Знать: приоритеты профессионального роста и способы совершенствования собственной деятельности на основе самооценки по выбранным критериям</p> <p>Уметь: оценивать свои ресурсы и их пределы (личностные, ситуативные, временные), оптимально их использует для успешного выполнения порученного задания</p> <p>Владеть: навыками выстраивать гибкую профессиональную траекторию, используя инструменты непрерывного образования, с учетом накопленного опыта профессиональной деятельности и динамично</p>

			изменяющихся требований рынка труда
--	--	--	--

РАЗДЕЛ 2. СТРУКТУРА И СОДЕРЖАНИЕ ДИСЦИПЛИНЫ (МОДУЛЯ)

2.1 Объем дисциплины (модуля), включая контактную работу обучающегося с педагогическими работниками и самостоятельную работу обучающегося

Общая трудоемкость дисциплины (модуля) составляет 2 зачетные единицы.

Очная форма обучения

Вид учебной работы	Всего часов	Семестры			
		1			
Контактная работа обучающихся с педагогическими работниками	36	36			
Лекционные занятия	20	20			
<i>из них: в форме практической подготовки</i>					
Практические занятия	16	16			
<i>из них: в форме практической подготовки</i>					
Самостоятельная работа обучающихся	27	27			
Контроль промежуточной аттестации	9	9			
Форма промежуточной аттестации	Зачет	Зачет			
ОБЪЕМ ДИСЦИПЛИНЫ (МОДУЛЯ) В ЧАСАХ	72	72			

Очно-заочная форма обучения

Вид учебной работы	Всего часов	Семестры			
		1			
Контактная работа обучающихся с педагогическими работниками	24	24			
Лекционные занятия	16	16			
<i>из них: в форме практической подготовки</i>					
Практические занятия	8	8			
<i>из них: в форме практической подготовки</i>					
Самостоятельная работа обучающихся	39	39			
Контроль промежуточной аттестации	9	9			
Форма промежуточной аттестации	Зачет	Зачет			
ОБЪЕМ ДИСЦИПЛИНЫ (МОДУЛЯ) В ЧАСАХ	72	72			

Заочная форма обучения

Вид учебной работы	Всего часов	Курс 1		Курс 2	
		Сессия 1-2	Сессия 3-4	Сессия 1-2	Сессия 3-4
Контактная работа обучающихся с педагогическими работниками	8	8			
Лекционные занятия	4	4			
<i>из них: в форме практической подготовки</i>					
Практические занятия	4	4			
<i>из них: в форме практической подготовки</i>					
Самостоятельная работа обучающихся	60	60			
Контроль промежуточной аттестации	4	4			
Форма промежуточной аттестации	Зачет	Зачет			
ОБЪЕМ ДИСЦИПЛИНЫ (МОДУЛЯ) В ЧАСАХ	72	72			

**2.2. Учебно-тематический план дисциплины (модуля)
Очной формы обучения**

Раздел, тема	Виды учебной работы, академических часов								
	Всего	Самостоятельная работа	Контактная работа обучающихся с педагогическими работниками						
			Всего	Лекционные занятия	<i>из них, в форме практической подготовки</i>	Семинарские / практические занятия	<i>из них, в форме практической подготовки</i>	Консультации / Иная контактная работа	<i>из них, в форме практической подготовки</i>
Модуль 1 (Семестр 1)									
Раздел 1 Инфраструктура безбарьерной среды в туризме и гостеприимстве	36	18	18	10			8		
Тема 1.1 Социально-исторические аспекты создания безбарьерной среды жизнедеятельности для лиц с ограниченными возможностями здоровья.	18	9	9	4			5		
Тема 1.2. Общие подходы к обеспечению доступности для инвалидов объектов социальной инфраструктуры и услуг.	18	9	9	6			3		
Раздел 2 Современные требования к гостиничной инфраструктуре, транспорту с учетом задач безбарьерного туризма	27	9	18	10			8		
Тема 2.1 Нормативно-правовая и организационная основа системы обеспечения доступности для лиц с ОВЗ на предприятиях, организациях и	15	5	10	6			4		

учреждениях в сфере туризма и гостеприимства.									
Тема 2.2 Технические средства обеспечения доступности для инвалидов объектов социальной инфраструктуры и услуг.	12	4	8	4		4			
Контроль промежуточной аттестации (час)	9								
<i>Форма промежуточной аттестации (указать)</i>	Зачет								
Общий объем, часов	72	27	36	20		16			

Очно-заочной формы обучения

Раздел, тема	Виды учебной работы, академических часов									
	Всего	Самостоятельная работа	Контактная работа обучающихся с педагогическими работниками						Консультации / Иная контактная работа	из них: в форме практической подготовки
			Всего	Лекционные занятия	из них: в форме практической подготовки	Семинарские / практические занятия	из них: в форме практической подготовки			
Модуль 1 (Семестр 1)										
Раздел 1 Инфраструктура безбарьерной среды в туризме и гостеприимстве	36	24	12	8		4				
Тема 1.1 Социально-исторические аспекты создания безбарьерной среды жизнедеятельности для лиц с ограниченными	18	12	6	4		2				

возможностями здоровья.									
Тема 1.2. Общие подходы к обеспечению доступности для инвалидов объектов социальной инфраструктуры и услуг.	18	12	6	4		2			
Раздел 2 Современные требования к гостиничной инфраструктуре, транспорту с учетом задач безбарьерного туризма	27	15	12	8		4			
Тема 2.1 Нормативно-правовая и организационная основа системы обеспечения доступности для лиц с ОВЗ на предприятиях, организациях и учреждениях в сфере туризма и гостеприимства.	15	9	6	4		2			
Тема 2.2 Технические средства обеспечения доступности для инвалидов объектов социальной инфраструктуры и услуг.	12	6	6	4		2			
Контроль промежуточной аттестации (час)	9								
<i>Форма промежуточной аттестации (указать)</i>	Зачет								
Общий объем, часов	72	39	24	16		8			

Заочной формы обучения

Раздел, тема	Виды учебной работы, академических часов								
	Всего	Самостоятельная работа	Контактная работа обучающихся с педагогическими работниками						
			Всего	Лекционные занятия <i>из них, в форме практической подготовки</i>	Семинарские / практические занятия <i>из них, в форме практической подготовки</i>	Консультации / Иная контактная работа <i>из них: в форме практической подготовки</i>			
Модуль 1 (Курс 1. Семестр 1-2)									
Раздел 1 Инфраструктура безбарьерной среды в туризме и гостеприимстве	36	32	4	4					
Тема 1.1 Социально-исторические аспекты создания безбарьерной среды жизнедеятельности для лиц с ограниченными возможностями здоровья.	18	16	2	2					
Тема 1.2. Общие подходы к обеспечению доступности для инвалидов объектов социальной инфраструктуры и услуг.	18	16	2	2					
Раздел 2 Современные требования к гостиничной инфраструктуре, транспорту с учетом задач безбарьерного туризма	32	28	4		4				
Тема 2.1 Нормативно-правовая и организационная основа системы обеспечения доступности для лиц с ОВЗ на предприятиях,	16	14	2		2				

организациях и учреждениях в сфере туризма и гостеприимства.									
Тема 2.2 Технические средства обеспечения доступности для инвалидов объектов социальной инфраструктуры и услуг.	16	14	2			2			
Контроль промежуточной аттестации (час)	4								
<i>Форма промежуточной аттестации (указать)</i>	Зачет								
Общий объем, часов	72	60	8	4		4			

2.3. Содержание дисциплины (модуля)

РАЗДЕЛ 1. Инфраструктура безбарьерной среды в туризме и гостеприимстве

Перечень изучаемых элементов содержания

Понятие доступной среды. Социально-исторические аспекты создания безбарьерной среды жизнедеятельности для лиц с ограниченными возможностями здоровья. Общие подходы к обеспечению доступности для инвалидов объектов социальной инфраструктуры и услуг. Виды доступности среды; связь между отклонениями в состоянии здоровья, особыми потребностями, способом реализации инклюзивных процессов и условиями доступности среды. Подготовка специалистов для работы в туризме и гостеприимстве в сегменте лиц с особыми потребностями. Международный опыт организации путешествий и событий для лиц с ОВЗ. Комплексная оценка и проектирование пространств туристских центров на основе принципов безбарьерного туризма. Инновационные технологии, оборудование для организации путешествий для лиц с ОВЗ.

Тема 1.1. Социально-исторические аспекты создания безбарьерной среды жизнедеятельности для лиц с ограниченными возможностями здоровья

Перечень изучаемых элементов содержания:

Представления о доступной среде, связь между особыми потребностями и требованиями к среде; о доступной и безбарьерной среде, связь между особыми потребностями и требованиями к информационной среде; работа в коллективе, приемы коммуникации с людьми, имеющими различные виды нарушений здоровья. Социально-исторические аспекты создания безбарьерной среды жизнедеятельности для лиц с ограниченными возможностями здоровья. История и

современность туризма для лиц третьего возраста. Международный опыт организации путешествий и событий для лиц с ОВЗ.

Тема 1.2. Общие подходы к обеспечению доступности для инвалидов объектов социальной инфраструктуры и услуг.

Перечень изучаемых элементов содержания:

Виды доступности среды; связь между отклонениями в состоянии здоровья, особыми потребностями, способом реализации инклюзивных процессов и условиями доступности среды. Доступная информационная среда. Средства и технологии обеспечения доступности информации для людей с сенсорными нарушениями. Средства и технологии обеспечения доступности информации для людей с сенсорными нарушениями. Комплексная оценка и проектирование пространств туристских центров на основе принципов безбарьерного туризма. Инновационные технологии, оборудование для организации путешествий для лиц с ОВЗ.

ЗАДАНИЯ К ПРАКТИЧЕСКИМ ЗАНЯТИЯМ РАЗДЕЛА 1

Тема практического занятия 1.1: Социально-исторические аспекты создания безбарьерной среды жизнедеятельности для лиц с ограниченными возможностями здоровья.

Форма практического задания: дискуссия

Темы вопросов для обсуждения:

1. Понятие доступной среды.
2. Социально-исторические аспекты создания безбарьерной среды жизнедеятельности для лиц с ограниченными возможностями здоровья.
3. История и современность туризма для лиц третьего возраста.
4. Международный опыт организации путешествий и событий для лиц с ОВЗ.
5. Особенности общения с инвалидами.

Тема практического занятия 1.2: Общие подходы к обеспечению доступности для инвалидов объектов социальной инфраструктуры и услуг.

Форма практического задания: дискуссия

Темы вопросов для обсуждения:

1. Виды доступности среды; связь между отклонениями в состоянии здоровья, особыми потребностями.
2. Способом реализации инклюзивных процессов и условиями доступности среды.
3. Доступная информационная среда
4. Средства и технологии обеспечения доступности информации для людей с сенсорными нарушениями.
5. Средства и технологии обеспечения доступности информации для людей с сенсорными нарушениями.

6. Комплексная оценка и проектирование пространств туристских центров на основе принципов безбарьерного туризма.

РУБЕЖНЫЙ КОНТРОЛЬ К РАЗДЕЛУ 1

форма рубежного контроля – компьютерное тестирование

РАЗДЕЛ 2. Современные требования к гостиничной инфраструктуре, транспорту с учетом задач безбарьерного туризма

Перечень изучаемых элементов содержания:

Общие подходы к обеспечению доступности для инвалидов объектов инфраструктуры и услуг в сфере туризма и гостеприимства. Нормативно-правовая и организационная основа системы обеспечения доступности для лиц с ОВЗ на предприятиях, организациях и учреждениях в сфере туризма и гостеприимства. Технические средства обеспечения доступности для инвалидов объектов социальной инфраструктуры и услуг. Обеспечение доступности для лиц с ОВЗ пользования транспортом, услугами предприятий и организаций в сфере туризма и гостеприимства, услугами объектов общественного питания. Паспорт доступности.

Тема 2.1. Нормативно-правовая и организационная основа системы обеспечения доступности для лиц с ОВЗ на предприятиях, организациях и учреждениях в сфере туризма и гостеприимства.

Перечень изучаемых элементов содержания:

Нормативно-правовая и организационная основа системы обеспечения доступности для лиц с ОВЗ на предприятиях, организациях и учреждениях в сфере туризма и гостеприимства. Федеральная целевая государственная программа «Доступная среда» на 2011-2020 гг.

Тема 2.2. Технические средства обеспечения доступности для инвалидов объектов социальной инфраструктуры и услуг.

Перечень изучаемых элементов содержания:

Технические средства обеспечения доступности для инвалидов объектов социальной инфраструктуры и услуг. Обеспечение доступности для лиц с ОВЗ пользования транспортом, услугами предприятий и организаций в сфере туризма и гостеприимства, услугами объектов общественного питания. Паспорт доступности.

ЗАДАНИЯ К ПРАКТИЧЕСКИМ ЗАНЯТИЯМ РАЗДЕЛА 2

Тема практического занятия 2.1: Нормативно-правовая и организационная основа системы обеспечения доступности для лиц с ОВЗ на предприятиях, организациях и учреждениях в сфере туризма и гостеприимства.

Форма практического задания: дискуссия

Темы вопросов для обсуждения:

1. Нормативно-правовая основа системы обеспечения доступности для лиц с ОВЗ на предприятиях, организациях и учреждениях в сфере туризма и гостеприимства.
2. Организационная основа системы обеспечения доступности для лиц с ОВЗ на предприятиях, организациях и учреждениях в сфере туризма и гостеприимства.
3. Федеральная целевая государственная программа «Доступная среда» на 2011-2020 гг.
4. Федеральное законодательство в сфере обеспечения безбарьерной среды жизнедеятельности лиц с ограниченными возможностями и его характеристика.
5. Нормативное правовое регулирование прав лиц с ограниченными возможностями на безбарьерную среду.

Тема практического занятия 2.2: Технические средства обеспечения доступности для инвалидов объектов социальной инфраструктуры и услуг.

Форма практического задания: кейс-задание

Содержание задания:

Вариант 1.

Провести обследование объекта по степени приспособленности для инвалидов объектов городской инфраструктуры, заполнить анкету доступности для инвалидов общественных зданий. На основании заполненной анкеты доступности с использованием формируется паспорт доступности объекта. Итогом выполнения кейс-задания является – разработка рекомендаций для администрации объекта (собственников, правообладателей) по повышению комфортности пребывания лиц с ОВЗ при посещении объекта (получении услуги). В качестве объекта выступает:

- Гостиница
- Ресторан
- Экскурсионное бюро
- Турагентство

В ходе обследования определяются:

- соответствие параметров элементов объекта и функциональных зон, обеспечивающих условия его доступности и предоставляемых услуг для инвалидов всех категорий условиям доступности, в том числе при оказании помощи инвалиду сотрудниками объекта или сопровождающим;
- рекомендации по адаптации основных функциональных зон объекта с последующим занесением этих данных в паспорт доступности объекта;
- разрабатывается план мероприятий по повышению значений показателей доступности для инвалидов объектов и услуг (дорожная карта).

Кроме того, определяется порядок сопровождения инвалидов с тяжелыми ограничениями в передвижении и ориентации и оказания им помощи в преодолении препятствий для обеспечения получения услуги (услуг) и помощи в чрезвычайных ситуациях. В соответствии с установленным порядком сопровождения вносятся изменения в административный регламент в части организации работы по обеспечению доступности услуг, сопровождению инвалидов и оказанию им необходимой помощи в преодолении препятствий; в должностные инструкции лиц, назначенных за ответственными за организацию работы по обеспечению доступности объектов и услуг, за сопровождение инвалидов и оказание им необходимой помощи.

Вариант 2.

- Подготовка информации об оказании услуг для лиц с ОВЗ для размещения в открытом информационном пространстве (на сайте объекта, на сайтах общественных объединений инвалидов, на информационных стендах и др.).
- Подготовка памяток для информирования по порядку сопровождения людей, пользующихся креслом-коляской, с нарушениями слуха, с потерей зрения, размещаемых на сайтах и информационных стендах объекта.

Вариант 3.

Обеспечение доступности для лиц с ограниченными возможностями здоровья услуг организаций общественного питания:

- переоснащение ресторана специализированным оборудованием для инвалидов;
- создание специализированного кафе;
- предоставление специализированного оборудования для инвалидов с различной нозологией;
- предложение услуг, обеспечивающих создание для посетителей с ограниченными возможностями повышенного уровня комфортности и высокую рентабельность предприятия.

РУБЕЖНЫЙ КОНТРОЛЬ К РАЗДЕЛУ 2

форма рубежного контроля – Контрольная работа

**РАЗДЕЛ 3. УЧЕБНО-МЕТОДИЧЕСКОЕ ОБЕСПЕЧЕНИЕ
САМОСТОЯТЕЛЬНОЙ РАБОТЫ ОБУЧАЮЩИХСЯ ПО ДИСЦИПЛИНЕ
(МОДУЛЮ)**

**3.1. Виды самостоятельной работы обучающихся по дисциплине (модулю)
Очной формы обучения**

Раздел, тема	Количество часов	Вид самостоятельной работы
Модуль 1. (семестр 1)		
Раздел 1. Инфраструктура безбарьерной среды в туризме и гостеприимстве	18	Подготовка реферата
Раздел 2. Современные требования к гостиничной инфраструктуре, транспорту с учетом задач безбарьерного туризма	9	Подготовка реферата
Общий объем по модулю/семестру, часов	27	

Общий объем по дисциплине (модулю), часов	27	
---	----	--

Очно-заочной формы обучения

Раздел, тема	Количество часов	Вид самостоятельной работы
Модуль 1. семестр 1		
Раздел 1. Инфраструктура безбарьерной среды в туризме и гостеприимстве	24	Подготовка реферата
Раздел 2. Современные требования к гостиничной инфраструктуре, транспорту с учетом задач безбарьерного туризма	15	Подготовка реферата
Общий объем по модулю/семестру, часов	39	
Общий объем по дисциплине (модулю), часов	39	

Заочной формы обучения

Раздел, тема	Количество часов	Вид самостоятельной работы
Модуль 1. курс 1 сессии 1-2		
Раздел 1. Инфраструктура безбарьерной среды в	32	Подготовка реферата

туризме и гостеприимстве		
Раздел 2. Современные требования к гостиничной инфраструктуре, транспорту с учетом задач безбарьерного туризма	28	Подготовка реферата
Общий объем по модулю/семестру, часов	60	
Общий объем по дисциплине (модулю), часов	60	

3.2. Задания для самостоятельной работы

Задания для самостоятельной работы к Разделу 1

Вопросы для самостоятельной работы к Разделу 1:

1. Безбарьерная (доступная) среда жизнедеятельности для лиц с ограниченными физическими возможностями: понятие, состояние, пути развития и совершенствования.
2. Знание элементов архитектурной доступности при получении услуг лицами с ОВЗ
3. Права лиц с ограниченными возможностями на безбарьерную среду и их нормативное правовое обеспечение.
4. Формирование безбарьерной среды для лиц с ограниченными возможностями.
5. Состояние и перспективы развития доступной и комфортной среды для лиц с ограниченными физическими возможностями.

Перечень тем рефератов к Разделу 1:

1. Градостроительная среда: планировка и застройка городов, формирование жилых и рекреационных зон, объектов социальной инфраструктуры (спортивных и учреждения, учреждений здравоохранения и социального обслуживания населения и др.) с учетом потребностей и физических возможностей лиц с ограничениями жизнедеятельности.
2. Разработка и эксплуатация средств пассажирского и индивидуального транспорта инвалидов, средств информации и связи с учетом приспособления их для лиц с ограниченными возможностями.
3. Федеральное законодательство в сфере обеспечения безбарьерной среды жизнедеятельности лиц с ограниченными возможностями и его характеристика.
4. Нормативное правовое регулирование прав лиц с ограниченными возможностями на безбарьерную среду.
5. Государственные программы по развитию безбарьерной среды для лиц с ограничениями жизнедеятельности: цель и задачи, механизмы реализации, результаты.
6. Доступность зданий и сооружений для маломобильных групп населения.

7. Требования к уровню подготовки персонала. Сопровождение инвалидов на приёме в учреждении (организации) и при оказании им услуг.
8. Доступная информационная среда
9. Средства и технологии обеспечения доступности информации для людей с сенсорными нарушениями.
10. Средства и технологии обеспечения доступности информации для людей с сенсорными нарушениями.
11. История и современность туризма для лиц третьего возраста.
12. Социально-исторические аспекты создания безбарьерной среды жизнедеятельности для лиц с ограниченными возможностями здоровья.
13. Общие подходы к обеспечению доступности для инвалидов объектов социальной инфраструктуры и услуг.
14. Виды доступности среды; связь между отклонениями в состоянии здоровья, особыми потребностями, способом реализации инклюзивных процессов и условиями доступности среды.
15. Инфраструктура безбарьерной среды в туризме и гостеприимстве
16. Комплексная оценка и проектирование пространств туристских центров на основе принципов безбарьерного туризма.
17. Инновационные технологии, оборудование для организации путешествий для лиц с ОВЗ.
18. Подготовка специалистов для работы в туризме и гостеприимстве в сегменте лиц с особыми потребностями
19. Международный опыт организации путешествий и событий для лиц с ОВЗ.
20. Особенности общения с инвалидами, имеющими нарушение зрения или незрячими.
21. Особенности общения с инвалидами, имеющими нарушение слуха.
22. Здоровьесберегающие туристско-рекреационные технологии для лиц с ОВЗ.
23. Характеристика лиц с ОВЗ как потребителей услуг туризма и гостеприимства.
24. Технологии и факторы развития туризма для лиц с ОВЗ. Программы туров для лиц с ОВЗ.
25. Санаторно-курортные программы для лиц с ОВЗ.

Литература для самостоятельного изучения к Разделу 1.

1. Конанова, Е. И. Инклюзивный туризм: технология и организация туристского продукта : учебное пособие : [16+] / Е. И. Конанова ; Южный федеральный университет. – Ростов-на-Дону ; Таганрог : Южный федеральный университет, 2019. – 129 с. : ил. – Режим доступа: по подписке. – URL: <https://biblioclub.ru/index.php?page=book&id=577840> (дата обращения: 08.03.2023). – Библиогр.: с. 112 - 119. – ISBN 978-5-9275-3164-6. – Текст : электронный.

2. Суворова, Г. М. Безопасность в туризме : учебник для вузов / Г. М. Суворова. — Москва : Издательство Юрайт, 2023. — 397 с. — (Высшее образование). — ISBN 978-5-534-14404-8. — Текст : электронный // Образовательная платформа Юрайт [сайт]. — URL: <https://urait.ru/bcode/519999> (дата обращения: 06.03.2023).

3. Тимохина, Т. Л. Организация гостиничного дела : учебник для вузов / Т. Л. Тимохина. — 2-е изд., перераб. и доп. — Москва : Издательство Юрайт, 2023. — 297 с. — (Высшее образование). — ISBN 978-5-534-14414-7. — Текст : электронный // Образовательная платформа Юрайт [сайт]. — URL: <https://urait.ru/bcode/511181> (дата обращения: 08.03.2023).

Задания для самостоятельной работы к Разделу 2

Вопросы для самостоятельной работы к Разделу 2

1. Нормативное правовое регулирование прав лиц с ограниченными возможностями на безбарьерную среду.

2. Государственные программы по развитию безбарьерной среды для лиц с ограничениями жизнедеятельности: цель и задачи, механизмы реализации, результаты.
3. Доступность зданий и сооружений для маломобильных групп населения.
4. Виды барьеров при оказании услуг инвалидам.
5. **Формы подачи информации для лиц с ОВЗ.**

Перечень тем рефератов к Разделу 2:

1. Инфраструктура безбарьерного туризма.
2. Современные требования к гостиничной инфраструктуре, транспорту с учетом задач безбарьерного туризма.
3. Доступная среда: международные практики оказания услуг в сфере туризма и гостеприимства лицам с ОВЗ
4. Адаптация объектов социальной инфраструктуры и услуг в приоритетных сферах жизнедеятельности лиц с ОВЗ.
5. Основы этики общения с инвалидами.
6. Понятие туротерапия. Особенности участия лиц с ОВЗ в туристских мероприятиях.
7. Социальные туры и их отличительные особенности.
8. Менеджмент безопасности в адаптивной физической культуре, спорте и туризме лиц с отклонениями в состоянии здоровья. Основные факторы риска при возникновении чрезвычайных ситуаций у различных категорий лиц с нарушениями в состоянии здоровья. Обеспечение безопасности туристской деятельности лиц с отклонениями в состоянии здоровья.
9. Предупреждение и преодоление конфликтных ситуаций в обслуживании туристов из числа лиц с ОВЗ.
10. Формы подачи информации для лиц с ОВЗ.
11. Инфраструктура безбарьерного туризма.
12. Средства и технологии обеспечения доступности информации для людей с сенсорными нарушениями.
13. Средства и технологии обеспечения доступности информации для людей с сенсорными нарушениями.
14. Подготовка специалистов для работы в туризме и гостеприимстве в сегменте лиц с особыми потребностями
15. Нормативно-правовая и организационная основа системы обеспечения доступности для лиц с ОВЗ на предприятиях, организациях и учреждениях в сфере туризма и гостеприимства.
16. Технические средства обеспечения доступности для инвалидов объектов туризма и гостеприимства.

Литература для самостоятельного изучения к Разделу 2.

1. Бураковская, Н. В. Обслуживание в гостиничном комплексе особых категорий клиентов : учебное пособие для вузов / Н. В. Бураковская, О. В. Лукина, Ю. Р. Солодовникова. — 2-е изд. — Москва : Издательство Юрайт, 2022 ; Омск : Изд-во ОмГТУ. — 98 с. — (Высшее образование). — ISBN 978-5-534-11735-6 (Издательство Юрайт). — ISBN 978-5-8149-2644-9 (Изд-во ОмГТУ). — Текст : электронный // Образовательная платформа Юрайт [сайт]. — URL: <https://urait.ru/bcode/495813> (дата обращения: 08.03.2023).

2. Киреева, Ю. А. Виды туризма : учебное пособие : [16+] / Ю. А. Киреева. — Москва : Директ-Медиа, 2022. — 324 с. : ил., табл. — Режим доступа: по подписке. — URL: <https://biblioclub.ru/index.php?page=book&id=686780> (дата обращения: 08.03.2023). — ISBN 978-5-4499-2942-6. — Текст : электронный.

3. Конанова, Е. И. Инклюзивный туризм: технология и организация туристского продукта : учебное пособие : [16+] / Е. И. Конанова ; Южный федеральный университет. – Ростов-на-Дону ; Таганрог : Южный федеральный университет, 2019. – 129 с. : ил. – Режим доступа: по подписке. – URL: <https://biblioclub.ru/index.php?page=book&id=577840> (дата обращения: 08.03.2023). – Библиогр.: с. 112 - 119. – ISBN 978-5-9275-3164-6. – Текст : электронный.

4. Фуряева, Т. В. Социальная инклюзия : учебное пособие для вузов / Т. В. Фуряева. — 2-е изд., перераб. и доп. — Москва : Издательство Юрайт, 2023. — 189 с. — (Высшее образование). — ISBN 978-5-534-07465-9. — Текст : электронный // Образовательная платформа Юрайт [сайт]. — URL: <https://urait.ru/bcode/516725> (дата обращения: 06.03.2023).

3.3. Методические указания к самостоятельной работе по дисциплине (модулю)

Освоение слушателями программы предполагает изучение материалов дисциплин (модулей) в ходе самостоятельной работы.

Для успешного освоения дисциплины (модуля) и достижения поставленных целей необходимо внимательно ознакомиться с рабочей программой дисциплины (модуля), доступной в электронной информационно-образовательной среде РГСУ.

Следует обратить внимание на списки основной и дополнительной литературы, на предлагаемые преподавателем ресурсы информационно-телекоммуникационной сети Интернет. Эта информация необходима для самостоятельной работы обучающегося.

Для более углубленного изучения темы задания для самостоятельной работы рекомендуется выполнять параллельно с изучением данной темы. При выполнении заданий по возможности используйте наглядное представление материала.

Самостоятельная работа включает разнообразный комплекс видов и форм работы обучающихся.

Написание реферата (доклада).

Требования к структуре реферата (доклада):

Работа должна содержать систематизацию и краткое изложение материала из не менее 5-и литературных источников (монографий, научных статей и докладов) по выбранной теме.

Основные требования к оформлению:

Структура доклада (реферата): 1) титульный лист; 2) содержание (в нем последовательно указываются названия пунктов доклада (реферата), указываются страницы, с которых начинается каждый пункт); 3) введение (формулируется суть исследуемой проблемы, обосновывается выбор темы, определяются ее значимость и актуальность, указываются цель и задачи доклада (реферата), дается характеристика используемой литературы); 4) основная часть (каждый раздел ее доказательно раскрывает исследуемый вопрос); 5) выводы и заключение (подводятся итоги или делается обобщенный вывод по теме доклада (реферата)); 6) литература.

Доклад (реферат) оформляется на одной стороне листа белой бумаги формата А4 (210x297 мм). Интервал межстрочный -полуторный. Цвет шрифта - черный. Гарнитура шрифта основного текста - «Times New Roman» или аналогичная. Кегль (размер) от 12 до 14 пунктов. Размеры полей страницы (не менее): правое 10 мм, верхнее – 15 мм, нижнее – 20 мм, левое - 25 мм. Формат абзаца: полное выравнивание («по ширине»). Отступ красной строки одинаковый по всему тексту – 15 мм. Страницы должны быть пронумерованы с учётом титульного листа (на титульном листе номер страницы не ставится). В работах используются цитаты, статистические материалы. Эти данные оформляются в виде сносок (ссылок и примечаний). Внутритекстовые, подстрочные и затекстовые библиографические ссылки должны оформляться в соответствии с ГОСТ Р 7.0.5-2008 «Библиографическая ссылка». Общие требования и правила составления».

Реферат (доклад) сдается в бумажном и электронном виде (10 - 20 печатных страниц).

При проверке реферата (доклада) на антиплагиат - www.antiplagiat.ru - (более 50% заимствований) работа не принимается.

Выполнение тестовых заданий.

Тестовые задания содержат вопросы и 3-4 варианта ответа по базовым положениям изучаемой темы, составлены с расчетом на знания, полученные слушателями в процессе изучения темы.

Тестовые задания выполняются в письменной или электронной форме и сдаются преподавателю, ведущему дисциплину (модуль).

Написание эссе.

Эссе - вид самостоятельной исследовательской работы обучающихся, с целью углубления и закрепления теоретических знаний и освоения практических навыков. Цель эссе состоит в развитии самостоятельного творческого мышления и письменного изложения собственных мыслей. При написании эссе слушатель должен представить развернутый письменный ответ на теоретический или практический актуальный вопрос, объявленный преподавателем в аудитории непосредственно перед ее написанием. В процессе написания эссе разрешается пользоваться нормативно-правовыми актами, конспектом лекций (в печатном виде). Использование интернет-ресурсов не допускается. Темы эссе преподаватель предлагает из числа тех, которые слушатели уже рассматривали на лекциях или семинарских занятиях, исходя из содержания заданий в составе оценочных средств. По решению преподавателя, в качестве темы эссе может быть выбрана одна или несколько тем, которые могут быть распределены между слушателями по желанию.

Эссе проводится письменно, по объему не более 3-х печатных листов.

Требования к оформлению эссе:

Эссе выполняется на компьютере (гарнитура Times New Roman, шрифт 14) через 1,5 интервала с полями: верхнее, нижнее – 2; правое – 3; левое – 1,5. Отступ первой строки абзаца – 1,25. Сноски – постраничные. Таблицы и рисунки встраиваются в текст работы. При этом обязательный заголовок таблицы надо размещать над табличным полем, а рисунки сопровождать подрисуночными подписями. При включении в эссе нескольких таблиц и/или рисунков их нумерация обязательна. Обязательна и нумерация страниц. Их целесообразно проставлять внизу страницы – по середине или в правом углу. Номер страницы не ставится на титульном листе, но в общее число страниц он включается. Объем эссе, без учета приложений, не должен превышать 5 страниц. Значительное превышение установленного объема является недостатком работы и указывает на то, что слушатель не сумел отобрать и переработать необходимый материал.

Работа должна содержать собственные умозаключения по сути поставленной проблемы, включать самостоятельно проведенный анализ по сути этой проблемы, выводы, обобщающие авторскую позицию по поставленной проблеме.

РАЗДЕЛ 4. ОЦЕНОЧНЫЕ МАТЕРИАЛЫ ПО ДИСЦИПЛИНЕ (МОДУЛЮ)

4.1. Форма промежуточной аттестации обучающегося по дисциплине (модулю)

Контрольным мероприятием промежуточной аттестации обучающихся по дисциплине (модулю) является зачет, который проводится в устной форме.

4.2. Оценочные материалы, определяющие процедуры оценивания знаний, умений, навыков и (или) опыта деятельности, характеризующих этапы формирования компетенций

4.2.1. Организационные основы применения балльно-рейтинговой системы оценки успеваемости обучающихся по дисциплине (модулю)

Оценка качества освоения обучающимися дисциплины (модуля) реализуется в формате балльно-рейтинговой системы оценки успеваемости обучающихся (БРСО).

БРСО в ходе текущего контроля успеваемости и промежуточной аттестации осуществляется по 100-балльной шкале.

Академический рейтинг обучающегося по дисциплине (модулю) складывается из результатов:

- текущего контроля успеваемости (максимальный текущий рейтинг обучающегося 80 рейтинговых баллов);
- промежуточной аттестации (максимальный рубежный рейтинг обучающегося 20 рейтинговых баллов).

Условия оценки освоения обучающимся дисциплины (модуля) в формате БРСО доводятся преподавателем до сведения обучающихся на первом учебном занятии, а также размещены в свободном доступе в электронной информационно-образовательной среде Университета.

4.2.2. Проведение текущего контроля успеваемости обучающихся по дисциплине (модулю) в соответствии с балльно-рейтинговой системой оценки успеваемости обучающегося

В течение учебного семестра до промежуточной аттестации на основании утвержденной рабочей программы дисциплины (модуля) формируется текущий рейтинг обучающегося. Текущий рейтинг обучающегося складывается как сумма рейтинговых баллов, полученных им в течение учебного семестра по всем видам учебных занятий по дисциплине (модулю).

В процессе текущего контроля оцениваются следующие действия обучающегося, направленные на освоение компетенций в рамках изучения учебной дисциплины:

- академическая активность (посещаемость учебных занятий, самостоятельное изучение содержания учебной дисциплины в электронной информационно-образовательной среде, соблюдение сроков сдачи практических заданий и текущих контрольных мероприятий и др.);
- выполнение и сдача текущих и итогового практических заданий (эссе, рефераты, творческие задания, кейс-задания, расчетные задания и др., активное участие в групповых интерактивных занятиях (дискуссии, WiKi-проекты и др.), защита проектов и др.);
- прохождение рубежей текущего контроля, включая соблюдение графика их прохождения в электронной информационно-образовательной среде.

Для планирования расчета текущего рейтинга обучающегося используются следующие пропорции:

Вид учебного действия	Максимальная рейтинговая оценка, баллов
академическая активность	10
практические задания	40
<i>из них: текущие практические задания</i>	20
<i>итоговое практическое задание</i>	20
рубежи текущего контроля	30
ИТОГО:	80

В течение учебного семестра по дисциплине (модулю) обучающимся должен быть накоплен текущий рейтинг не менее 52 рейтинговых баллов (65% от максимального значения текущего рейтинга).

Необходимыми условиями допуска обучающегося к промежуточной аттестации по дисциплине являются положительное прохождение обучающимся не менее 65% рубежей текущего контроля с накоплением не менее 65% максимального рейтингового балла за каждый рубеж текущего контроля и положительное выполнение итогового практического задания с накоплением не менее 65% максимального рейтингового балла, установленного за итоговое практическое задание.

Невыполнение вышеуказанных условий является текущей академической задолженностью, которая должна быть ликвидирована обучающимся до контрольного мероприятия промежуточной аттестации.

Сведения о наличии у обучающихся текущей академической задолженности, сроках и порядке добора рейтинговых баллов для её ликвидации доводятся до обучающихся педагогическим работником.

В случае неликвидации текущей академической задолженности, педагогический работник обязан во время контрольного мероприятия промежуточной аттестации поставить обучающемуся 0 рейтинговых баллов. В этом случае ликвидация текущей академической задолженности возможна в периоды проведения повторной промежуточной аттестации.

4.2.3. Проведение промежуточной аттестации обучающихся по дисциплине (модулю) в соответствии с балльно-рейтинговой системой оценки успеваемости обучающегося

Промежуточная аттестация по дисциплине (модулю) проводится в соответствии с Положением о промежуточной аттестации обучающихся по основным профессиональным образовательным программам в Российском государственном социальном университете и Положением о балльно-рейтинговой системе оценки успеваемости обучающихся по основным профессиональным образовательным программам в Российском государственном социальном университете в действующей редакции.

На промежуточную аттестацию отводится 20 рейтинговых баллов.

Ответы обучающегося на контрольном мероприятии промежуточной аттестации оцениваются педагогическим работником по 20 - балльной шкале, а итоговая оценка по дисциплине (модулю) выставляется по пятибалльной системе для дифференцированного зачета.

Критерии выставления оценки определяются Положением о балльно-рейтинговой системе оценки успеваемости обучающихся по основным профессиональным образовательным программам высшего образования - программам бакалавриата, программам специалитета, программам магистратуры в Российском государственном социальном университете.

В процессе определения рубежного рейтинга обучающегося используется следующая шкала:

Рубежный рейтинг	Критерии оценки освоения обучающимся учебной дисциплины в ходе контрольных мероприятий промежуточной аттестации
19-20 рейтинговых баллов	обучающийся глубоко и прочно усвоил программный материал, исчерпывающе, последовательно, грамотно и логически стройно его излагает, тесно увязывает с задачами и будущей деятельностью, не затрудняется с ответом при видоизменении задания, свободно справляется с задачами и практическими заданиями, правильно обосновывает принятые решения, умеет самостоятельно обобщать и излагать материал, не допуская ошибок
16-18 рейтинговых баллов	обучающийся твердо знает программный материал, грамотно и по существу излагает его, не допуская существенных неточностей в ответе на вопрос, может правильно применять теоретические положения и владеет необходимыми умениями и навыками при выполнении практических заданий

13-15 рейтинговых баллов	обучающийся освоил основной материал, но не знает отдельных деталей, допускает неточности, недостаточно правильные формулировки, нарушает последовательность в изложении программного материала и испытывает затруднения в выполнении практических заданий
1-12 рейтинговых баллов	обучающийся не знает значительной части программного материала, допускает существенные ошибки, с большими затруднениями выполняет практические задания
0 рейтинговых баллов	не аттестован

4.3. Перечень заданий для проведения текущей и промежуточной оценки знаний, умений, навыков и (или) опыта деятельности, характеризующих этапы формирования компетенций

4.3.1. Оценочные материалы для проведения текущей аттестации и рубежного контроля, обучающихся по дисциплине (модулю)

Перечень вопросов рубежного контроля и текущей аттестации

№ п/п	Контролируемые разделы (темы), дисциплины	Код контролируемой компетенций	Форма рубежного контроля	Вопросы/задания рубежного контроля
1	Раздел -1 Инфраструктура безбарьерной среды в туризме и гостеприимстве	УК-1	Компьютерное тестирование	<p>1. Выберите один верный ответ. Программа «Доступная среда» реализуется в Российской Федерации с:</p> <p>А) 2007 года Б) 2011 года В) 2021 года Г) 2017 года</p> <p>2. Универсальный дизайн направлен: (выберите один правильный ответ)</p> <p>А) на то, чтобы сделать обстановку, предметы максимально безопасными для лиц с ОВЗ Б) на то, чтобы сделать обстановку, предметы максимально пригодными для использования всеми категориями граждан В) на то, чтобы сделать обстановку пригодную для VIP клиентов</p>

			<p>3. <i>Ситуационная помощь – это: (выберите один правильный ответ)</i></p> <p>А) помощь, оказываемая лицам маломобильных групп в целях преодоления архитектурных барьеров, наравне с другими лицами</p> <p>Б) помощь, оказываемая инвалиду в целях преодоления барьеров, препятствующих ему получить все услуги, оказываемые населению, наравне с другими лицами</p> <p>В) помощь, оказываемая несовершеннолетним лицам, в целях преодоления социальных барьеров, препятствующих ему получить все услуги наравне с другими лицами</p> <p>4. <i>Совокупность способностей, знаний и умений, необходимых для эффективного общения с лицами с ОВЗ называется (выберете один правильный ответ):</i></p> <p>А) коммуникативная эффективность</p> <p>Б) ситуационная помощь</p> <p>В) коммуникативное умение</p> <p>Г) избегание конфликтных ситуаций</p>
	УК-6	Компьютерное тестирование	<p>1. <i>Выберете один правильный ответ. Цель настоящего международного документа «заключается в поощрении, защите и обеспечении полного и равного осуществления всеми инвалидами всех прав человека и основных свобод, а также в поощрении уважения присущего им достоинства». Данная цитата относится к:</i></p> <p>А) Всеобщей декларации ООН прав человека</p> <p>Б) Конвенции ООН о правах инвалидов</p> <p>В) Конвенция ООН о правах ребенка</p> <p>Г) Международному пакту о гражданских и политических правах</p> <p>2. <i>При оказании услуги по заселению в гостиницу лицам с ОВЗ группы «К» необходима помощь (выберите один правильный ответ):</i></p> <p>А) сурдопереводчика</p> <p>Б) собаки поводыря</p>

				<p>В) помощь сотрудника при преодолении барьеров</p> <p>Г) сурдотифлопереводчика</p> <p>3. Основной механизм социализации, реализующийся в процессе активного приспособления индивида к условиям социальной среды, называется: (выберите один правильный ответ):</p> <p>А) социальная адаптация Б) социальная реабилитация В) социальная медицина Г) социальная работа</p> <p>4. Верно ли утверждение, что инвалидам с буквенным кодом «О» необходимо оказывать помощь при всех действиях, выполняемых руками:</p> <p>А) да Б) нет В) частично</p>
2.	<p>Раздел -2</p> <p>Современные требования к гостиничной инфраструктуре, транспорту с учетом задач безбарьерного туризма</p>	УК-1	Контрольная работа	<ol style="list-style-type: none"> 1. Опишите социально-исторические аспекты создания безбарьерной среды жизнедеятельности для лиц с ограниченными возможностями здоровья. 2. Перечислите общие подходы к обеспечению доступности для инвалидов объектов социальной инфраструктуры и услуг. 3. Перечислите виды доступности среды. 4. Какова связь между отклонениями в состоянии здоровья, особыми потребностями, способом реализации инклюзивных процессов и условиями доступности среды? 5. Охарактеризуйте нормативно-правовую и организационную основы системы обеспечения доступности для лиц с ОВЗ на предприятиях, организациях и учреждениях в сфере туризма и гостеприимства. 6. Приведите примеры технических средств обеспечения доступности для инвалидов объектов социальной инфраструктуры и услуг. 7. Охарактеризуйте обеспечение доступности для лиц с ОВЗ пользования транспортом, услугами предприятий и организаций в сфере туризма и гостеприимства, услугами объектов общественного питания. 8. Что такое паспорт доступности. Дайте его характеристику.

				<ol style="list-style-type: none">9. Безбарьерная (доступная) среда жизнедеятельности для лиц с ограниченными физическими возможностями: понятие, состояние, пути развития и совершенствования.10. Назовите элементы архитектурной доступности при получении услуг лицами с ОВЗ11. Охарактеризуйте современное состояние и перспективы развития доступной и комфортной среды для лиц с ограниченными физическими возможностями.12. Что понимается под доступностью зданий и сооружений для маломобильных групп населения?13. Каковы требования к уровню подготовки персонала для работы с лицами с ОВЗ в сфере гостеприимства?14. Охарактеризуйте сопровождение инвалидов при заселении в гостиницу и при оказании им услуг?15. Охарактеризуйте Федеральную целевую государственную программу «Доступная среда» на 2011-2020 гг. Дайте оценку ее реализации.16. Правовые основы организации услуг для лиц с особыми потребностями в Российской Федерации. Федеральный закон «О социальной защите инвалидов в Российской Федерации»17. Что понимается под адаптацией объектов социальной инфраструктуры и услуг в приоритетных сферах жизнедеятельности лиц с ОВЗ?18. Сделайте обзор общих практик работы с лицами ОВЗ.19. Каковы современные требования к гостиничной инфраструктуре, транспорту с учетом задач безбарьерного туризма?20. Что понимается под комплексной оценкой и проектированием пространств туристских центров на основе принципов безбарьерного туризма?21. Приведите пример инновационных технологий, оборудования для организации путешествий для лиц с ОВЗ.22. Приведите примеры видов барьеров при оказании услуг инвалидам.23. Что понимается под разработкой и эксплуатацией средств пассажирского и индивидуального транспорта инвалидов?24. Что понимается под разработкой средств информации и связи с учетом приспособления их для лиц с ограниченными возможностями?
--	--	--	--	--

				<p>25. Что понимается под реабилитацией инвалидов, каковы цели и средства реабилитации?</p>
		УК-6	Контрольная работа	<ol style="list-style-type: none"> 1. Перечислите виды нарушений функций организма, приводящие к инвалидности, и вызываемые ими ограничения способности осуществлять социально-бытовую деятельность при получении услуг в сфере туризма и гостеприимства 2. Перечислите действия персонала при оказании ситуационной помощи различным группам инвалидов при оказании услуг в сфере туризма и гостеприимства 3. Охарактеризуйте особые потребности лиц с ОВЗ при различных видах коммуникации и в различных коммуникативных ситуациях в сфере туризма и гостеприимства 4. Правила этикета при общении с инвалидами при оказании услуг в сфере туризма и гостеприимства 5. Каковы методы взаимодействия персонала при оказании ситуационной помощи различным группам инвалидов? 6. Охарактеризуйте международные практики оказания услуг в сфере туризма и гостеприимства лицам с ОВЗ. 7. Назовите специфические особенности подготовки туристических мероприятий с участием лиц с ограниченными возможностями и обеспечение безопасности. 8. Формы обслуживания людей инвалидов. Использование возможностей человека с ОВЗ. 9. Что понимается под культурой сервиса и морально-нравственным характером общения людей? 10. Особенности организации и финансирования социального туризма. 11. Виды социального туризма. Организация финансирования социального туризма. 12. Подходы к санаторно-курортному лечению. Социальное страхование. 13. Психолого-когнитивные практики как здоровьесберегающие технологии. Творчество в практике работы с лицами с ОВЗ. 14. Обеспечение безопасности туристской деятельности лиц с отклонениями в состоянии здоровья. 15. Дайте рекомендации о предупреждении и преодолении конфликтных ситуаций в обслуживании туристов из числа лиц с ОВЗ. 16. Охарактеризуйте особенности общения с инвалидами, имеющими нарушение

			<p>зрения или незрячими.</p> <p>17. Охарактеризуйте особенностями общения с инвалидами, имеющими нарушение слуха.</p> <p>18. Опишите сопровождение лиц с ОВЗ в сфере гостеприимства и туризма.</p> <p>19. Что такое здоровьесберегающие туристско-рекреационные технологии для лиц с ОВЗ?</p> <p>20. Дайте характеристику лиц с ОВЗ как потребителей услуг туризма и гостеприимства.</p> <p>21. Приведите пример программы туров для лиц с ОВЗ.</p> <p>22. Дайте характеристику санаторно-курортным программам для лиц с ОВЗ.</p> <p>23. Каковы могут быть формы подачи информации для лиц с ОВЗ?</p> <p>24. Назовите и охарактеризуйте государственные программы по развитию безбарьерной среды для лиц с ограничениями жизнедеятельности: цель и задачи, механизмы реализации, результаты.</p> <p>25. Охарактеризуйте участие общественности в решении проблем инвалидов. Приведите примеры.</p>
--	--	--	--

4.3.2. Оценочные материалы для проведения промежуточной аттестации обучающихся по дисциплине (модулю)

Вопросы/задания для проведения промежуточной аттестации обучающихся по дисциплине (модулю)

Коды контролируемой компетенций	Вопросы /задания
УК-1	<ol style="list-style-type: none"> 1. Федеральная целевая государственная программа «Доступная среда» на 2011-2020 гг. 2. Понятие доступной среды. 3. Социально-исторические аспекты создания безбарьерной среды жизнедеятельности для лиц с ограниченными возможностями здоровья. 4. Конвенция ООН о правах инвалидов – основные положения, касающиеся обеспечения доступности для инвалидов объектов социальной инфраструктуры и услуг.

	<ol style="list-style-type: none"> 5. Субъекты, обеспечивающие возможность услуг социального туризма. 6. Основные понятия и определения туризма для людей с ОВЗ. 7. Понятие комфортных условий для путешествий туристов-инвалидов. 8. Адаптация объектов социальной инфраструктуры и услуг в приоритетных сферах жизнедеятельности лиц с ОВЗ 9. Общие подходы к обеспечению доступности для инвалидов объектов социальной инфраструктуры и услуг. 10. Виды доступности среды; связь между отклонениями в состоянии здоровья, особыми потребностями, способом реализации инклюзивных процессов и условиями доступности среды. 11. Нормативно-правовая и организационная основа системы обеспечения доступности для лиц с ОВЗ на предприятиях, организациях и учреждениях в сфере туризма и гостеприимства. 12. Обеспечение доступности для лиц с ОВЗ пользования транспортом, услугами предприятий и организаций в сфере туризма и гостеприимства, услугами объектов общественного питания. 13. Безбарьерная (доступная) среда жизнедеятельности для лиц с ограниченными физическими возможностями: понятие, состояние, пути развития и совершенствования. 14. Формирование безбарьерной среды для лиц с ограниченными возможностями. 15. Градостроительная среда: планировка и застройка городов, формирование жилых и рекреационных зон, объектов социальной инфраструктуры (спортивных и учреждения, учреждений здравоохранения и социального обслуживания населения и др.) с учетом потребностей и физических возможностей лиц с ограничениями жизнедеятельности. 16. Федеральное законодательство в сфере обеспечения безбарьерной среды жизнедеятельности лиц с ограниченными возможностями и его характеристика. 17. Нормативное правовое регулирование прав лиц с ограниченными возможностями на безбарьерную среду. 18. Доступность зданий и сооружений для маломобильных групп населения. 19. Инфраструктура безбарьерного туризма. 20. Подходы к санаторно-курортному лечению. Социальное страхование. 21. Методы взаимодействия персонала при оказании ситуационной помощи различным группам инвалидов 22. Международные практики оказания услуг в сфере туризма и гостеприимства лицам с ОВЗ 23. Правовые основы организации услуг для лиц с особыми потребностями в Российской Федерации. Федеральный закон «О социальной защите инвалидов в Российской Федерации» 24. Обслуживание в гостиничном комплексе особых категорий клиентов 25. Инклюзивный туризм: технология и организация туристского продукта
УК-6	<ol style="list-style-type: none"> 1. Понятие «инвалидность», категории, классификации по нозологии. 2. Эволюция отношения государства и общества к лицам с ОВЗ. 3. Понятие туротерапия. Особенности участия лиц с ОВЗ в туристских мероприятиях. 4. Социальные туры и их отличительные особенности. 5. Система социального туризма в России. 6. Социально-психологические проблемы туристов с ограниченными возможностями при подготовке туристических мероприятий и пути их

- решения.
7. Формы обслуживания людей инвалидов. Использование возможностей человека с ОВЗ.
 8. Культура сервиса и морально-нравственный характер общения людей.
 9. Прогрессивные формы общения. Инвалидность как социальный феномен.
 10. Особенности организации и финансирования социального туризма.
 11. Виды социального туризма. Организация финансирования социального туризма.
 12. Психолого-когнитивные практики как здоровьесберегающие технологии. Творчество в практике работы с лицами с ОВЗ.
 13. Менеджмент безопасности в адаптивной физической культуре, спорте и туризме лиц с отклонениями в состоянии здоровья.
 14. Этика общения с инвалидами.
 15. Обзор законодательно-нормативной базы, регламентирующей оказание услуг и сопровождение инвалидов при посещении объектов, оказывающих услуги населению.
 16. Международные практики оказания услуг лицам с ОВЗ в сфере туризма и гостеприимства.
 17. Ситуация с инклюзией за рубежом и в России.
 18. Лица с нарушениями слуха. Жестовая и тактильная речь людей с нарушением слуха, особенности, правовые аспекты и этикет общения через переводчика.
 19. Особенности письменной речи глухих и слабослышащих; тактильная речь слепоглухих.
 20. Лица с нарушениями зрения. Использование тифлосредств при письменной коммуникации и коммуникации через интернет людьми с нарушением зрения.
 21. Особенности устной речи при дизартрии у лиц с ДЦП и другими неврологическими заболеваниями.
 22. Лица с нарушениями речи. Особенности устной речи при наличии трахеостомы.
 23. Оказание услуг лицам с задержкой психического развития, лицам с умственной отсталостью, лицам со сложными нарушениями развития, лицам с ранним детским аутизмом, лицам с синдромом дефицита внимания и гиперактивностью.
 24. Основы этики общения с инвалидами
 25. Правила этикета при общении с инвалидами

РАЗДЕЛ 5. УСЛОВИЯ РЕАЛИЗАЦИИ ДИСЦИПЛИНЫ (МОДУЛЯ)

5.1. Перечень основной и дополнительной учебной литературы для освоения дисциплины (модуля)

5.1.1. Основная литература

1. Бураковская, Н. В. Обслуживание в гостиничном комплексе особых категорий клиентов : учебное пособие для вузов / Н. В. Бураковская, О. В. Лукина, Ю. Р. Солодовникова. — 2-е изд. — Москва : Издательство Юрайт, 2022 ; Омск : Изд-во ОмГТУ. — 98 с. — (Высшее образование). — ISBN 978-5-534-11735-6 (Издательство Юрайт). — ISBN 978-5-8149-2644-9 (Изд-во ОмГТУ). — Текст : электронный // Образовательная платформа Юрайт [сайт]. — URL: <https://urait.ru/bcode/495813> (дата обращения: 08.03.2023).

2. Конанова, Е. И. Инклюзивный туризм: технология и организация туристского продукта : учебное пособие : [16+] / Е. И. Конанова ; Южный федеральный университет. – Ростов-на-Дону ; Таганрог : Южный федеральный университет, 2019. – 129 с. : ил. – Режим доступа: по подписке. – URL: <https://biblioclub.ru/index.php?page=book&id=577840> (дата обращения: 08.03.2023). – Библиогр.: с. 112 - 119. – ISBN 978-5-9275-3164-6. – Текст : электронный.

3. Фуряева, Т. В. Социальная инклюзия : учебное пособие для вузов / Т. В. Фуряева. — 2-е изд., перераб. и доп. — Москва : Издательство Юрайт, 2023. — 189 с. — (Высшее образование). — ISBN 978-5-534-07465-9. — Текст : электронный // Образовательная платформа Юрайт [сайт]. — URL: <https://urait.ru/bcode/516725> (дата обращения: 06.03.2023).

5.1.2. Дополнительная литература

1. Суворова, Г. М. Безопасность в туризме : учебник для вузов / Г. М. Суворова. — Москва : Издательство Юрайт, 2023. — 397 с. — (Высшее образование). — ISBN 978-5-534-14404-8. — Текст : электронный // Образовательная платформа Юрайт [сайт]. — URL: <https://urait.ru/bcode/519999> (дата обращения: 06.03.2023).

2. Тимохина, Т. Л. Организация гостиничного дела : учебник для вузов / Т. Л. Тимохина. — 2-е изд., перераб. и доп. — Москва : Издательство Юрайт, 2023. — 297 с. — (Высшее образование). — ISBN 978-5-534-14414-7. — Текст : электронный // Образовательная платформа Юрайт [сайт]. — URL: <https://urait.ru/bcode/511181> (дата обращения: 08.03.2023).

3. Фуряева, Т. В. Социальная инклюзия : учебное пособие для вузов / Т. В. Фуряева. — 2-е изд., перераб. и доп. — Москва : Издательство Юрайт, 2023. — 189 с. — (Высшее образование). — ISBN 978-5-534-07465-9. — Текст : электронный // Образовательная платформа Юрайт [сайт]. — URL: <https://urait.ru/bcode/516725> (дата обращения: 06.03.2023).

5.2 Перечень ресурсов информационно-коммуникационной сети «Интернет», необходимых для освоения дисциплины (модуля)

№ №	Название электронного ресурса	Описание электронного ресурса	Используемый для работы адрес
1.	ЭБС «Университетская библиотека онлайн»	Электронная библиотека, обеспечивающая доступ высших и средних учебных заведений, публичных библиотек и корпоративных пользователей к наиболее востребованным материалам по всем отраслям знаний от ведущих российских издательств	http://biblioclub.ru/

2.	Научная электронная библиотека eLIBRARY.ru	Крупнейший российский информационно-аналитический портал в области науки, технологии, медицины и образования, содержащий рефераты и полные тексты более 34 млн научных публикаций и патентов	http://elibrary.ru/
3.	Образовательная платформа Юрайт	Электронно-библиотечная система для ВУЗов, ССУЗов, обеспечивающая доступ к учебникам, учебной и методической литературе по различным дисциплинам.	https://urait.ru/
4.	База данных "EastView"	Полнотекстовая база данных периодических изданий	https://dlib.eastview.com
5.	Электронная библиотека "Grebennikon"	Библиотека предоставляет доступ более чем к 30 журналам, выпускаемых Издательским домом "Гребенников".	https://grebennikon.ru/

5.3 Методические указания для обучающихся по освоению дисциплины (модуля)

Освоение обучающимся дисциплины (модуля) предполагает изучение материалов дисциплины (модуля) на аудиторных занятиях и в ходе самостоятельной работы. Аудиторные занятия проходят в форме лекций, семинаров, практических занятий.

При подготовке к аудиторным занятиям необходимо помнить особенности каждой формы его проведения.

Подготовка к учебному занятию лекционного типа заключается в следующем.

С целью обеспечения успешного обучения обучающийся должен готовиться к лекции, поскольку она является важнейшей формой организации учебного процесса, поскольку:

- знакомит с новым учебным материалом;
- разъясняет учебные элементы, трудные для понимания;
- систематизирует учебный материал;
- ориентирует в учебном процессе.

С этой целью:

- внимательно прочитайте материал предыдущей лекции;
- ознакомьтесь с учебным материалом по учебнику и учебным пособиям с темой прочитанной лекции;
- внесите дополнения к полученным ранее знаниям по теме лекции на полях лекционной тетради;

- запишите возможные вопросы, которые вы зададите лектору на лекции по материалу изученной лекции;
- постарайтесь уяснить место изучаемой темы в своей подготовке;
- узнайте тему предстоящей лекции (по тематическому плану, по информации лектора) и запишите информацию, которой вы владеете по данному вопросу.

Подготовка к занятию семинарского типа

При подготовке и работе во время проведения занятий семинарского типа следует обратить внимание на следующие моменты: на процесс предварительной подготовки, на работу во время занятия, обработку полученных результатов, исправление полученных замечаний.

Предварительная подготовка к учебному занятию семинарского типа заключается в изучении теоретического материала в отведенное для самостоятельной работы время, ознакомление с инструктивными материалами с целью осознания задач практического занятия.

Работа во время проведения учебного занятия семинарского типа включает:

- консультирование студентов преподавателями и вспомогательным персоналом с целью предоставления исчерпывающей информации, необходимой для самостоятельного выполнения предложенных преподавателем задач;
- самостоятельное выполнение заданий согласно обозначенной учебной программой тематики.

Обработка, обобщение полученных результатов работы проводится обучающимися самостоятельно или под руководством преподавателя (в зависимости от степени сложности поставленных задач). В результате оформляется индивидуальный отчет. Подготовленная к сдаче на контроль и оценку работа сдается преподавателю. Форма отчетности может быть письменная, устная или две одновременно. Главным результатом в данном случае служит получение положительной оценки по каждому практическому занятию. Это является необходимым условием при проведении рубежного контроля и допуска к зачету. При получении неудовлетворительных результатов обучающийся имеет право в дополнительное время пересдать преподавателю работу до проведения промежуточной аттестации.

5.4 Информационно-технологическое обеспечение образовательного процесса по дисциплины (модуля)

5.4.1. Средства информационных технологий

1. Персональные компьютеры;
2. Средства доступа в Интернет;
3. Проектор.

5.4.2. Лицензионное и свободно распространяемое программное обеспечение, в том числе отечественного производства:

1. Операционная система: Astra Linux SE
2. Пакет офисных программ: LibreOffice

3. Справочная система Консультант+
4. Okular или Acrobat Reader DC
5. Ark или 7-zip
6. User Gate
7. TrueConf (client)

**Указывается актуальное программное обеспечение, необходимое для освоения дисциплины (модуля).*

5.4.3. Информационные справочные системы и профессиональные базы данных

№ №	Название электронного ресурса	Описание электронного ресурса	Используемый для работы адрес
1.	ЭБС «Университетская библиотека онлайн»	Электронная библиотека, обеспечивающая доступ высших и средних учебных заведений, публичных библиотек и корпоративных пользователей к наиболее востребованным материалам по всем отраслям знаний от ведущих российских издательств	http://biblioclub.ru/
2.	Научная электронная библиотека eLIBRARY.ru	Крупнейший российский информационно-аналитический портал в области науки, технологии, медицины и образования, содержащий рефераты и полные тексты более 34 млн научных публикаций и патентов	http://elibrary.ru/
3.	Образовательная платформа Юрайт	Электронно-библиотечная система для ВУЗов, ССУЗов, обеспечивающая доступ к учебникам, учебной и методической литературе по различным дисциплинам.	https://urait.ru/
4.	База данных "EastView"	Полнотекстовая база данных периодических изданий	https://dlib.eastview.com
5.	Электронная библиотека "Grebennikon"	Библиотека предоставляет доступ более чем к 30 журналам, выпускаемых Издательским домом "Гребенников".	https://grebennikon.ru/

5.5. Материально-техническое обеспечение образовательного процесса по дисциплине (модулю)

Для изучения дисциплины (модуля) используются:

Учебная аудитория для занятий лекционного типа оснащена специализированной мебелью (стол для преподавателя, парты, стулья, доска для написания мелом); техническими средствами обучения (видеопроекторное оборудование, средства звуковоспроизведения, экран и имеющие выход в сеть Интернет), а также (при наличии) демонстрационными печатными пособиями, экранно-звуковыми средствами обучения.

Учебная аудитория для занятий семинарского типа: оснащена специализированной мебелью (стол для преподавателя, парты, стулья, доска для написания мелом); техническими средствами обучения (видеопроекторное оборудование, средства звуковоспроизведения, экран и имеющие выход в сеть Интернет), а также (при наличии) демонстрационными печатными пособиями, экранно-звуковыми средствами обучения, демонстрационными материалами.

Помещения для самостоятельной работы обучающихся: оснащены специализированной мебелью (парты, стулья) техническими средствами обучения (персональные компьютеры с доступом в сеть Интернет и обеспечением доступа в электронно-информационную среду университета, программным обеспечением).

5.6. Образовательные технологии

При реализации дисциплины (модуля) применяются различные образовательные технологии, в том числе технологии электронного обучения.

Освоение дисциплины (модуля) предусматривает использование в учебном процессе активных и интерактивных форм проведения учебных занятий в форме разбора конкретных ситуаций, психологические и иные тренинги в сочетании с внеаудиторной работой с целью формирования и развития **профессиональных** навыков обучающихся.

При освоении дисциплины (модуля) предусмотрено применением электронного обучения и дистанционных образовательных технологий.

Учебные часы дисциплины (модуля) предусматривают классическую контактную работу преподавателя с обучающимся в аудитории и контактную работу посредством электронной информационно-образовательной среды в синхронном и асинхронном режиме (вне аудитории) посредством применения возможностей компьютерных технологий (электронная почта, электронный учебник, тестирование, вебинар, видеофильм, презентация, форум и др.).

В рамках дисциплины (модуля) предусмотрены встречи с руководителями и работниками организаций, деятельность которых связана с *направленностью* реализуемой основной профессиональной образовательной программы.

ЛИСТ РЕГИСТРАЦИИ ИЗМЕНЕНИЙ

№ п/ п	Содержание изменения	Реквизиты документа об утверждении изменения	Дата введения изменения
1.	Утверждена и введена в действие решением Ученого совета факультета на основании Федерального государственного образовательного стандарта высшего образования – <i>бакалавриата</i> по направлению подготовки 43.03.02 <i>Туризм</i> , утвержденного приказом Министерства образования и науки Российской Федерации от 08.06.2017г № 516	Протокол заседания Ученого совета факультета № <u>2</u> от « <u>27</u> » апреля <u>2023</u> года	01.09.2023
2.	*	Протокол заседания Ученого совета факультета № _____ от «____» _____ 20____ года	__-__-____
3.	*	Протокол заседания Ученого совета факультета № _____ от «____» _____ 20____ года	__-__-____
4.	*	Протокол заседания Ученого совета факультета № _____ от «____» _____ 20____ года	__-__-____



Министерство науки и высшего образования Российской Федерации
Федеральное государственное бюджетное образовательное учреждение
высшего образования
«Российский государственный социальный университет»

УТВЕРЖДАЮ
Директор Высшей школы индустрии
гостеприимства, впечатлений и социального
креатива (институт)
К.К. Поздняков
27 апреля 2023 г.

РАБОЧАЯ ПРОГРАММА ДИСЦИПЛИНЫ
АДАПТИВНЫЕ ИНФОРМАЦИОННО-КОММУНИКАЦИОННЫЕ ТЕХНОЛОГИИ

Направление подготовки

«43.03.02 Туризм»

Направленность

«Экономика впечатлений»

**ОБРАЗОВАТЕЛЬНАЯ ПРОГРАММА ВЫСШЕГО ОБРАЗОВАНИЯ –
ПРОГРАММА БАКАЛАВРИАТА**

Форма обучения

Очная, очно-заочная, заочная

Форма обучения

Очная, очно-заочная, заочная

СОДЕРЖАНИЕ

РАЗДЕЛ 1. ПАСПОРТ РАБОЧЕЙ ПРОГРАММЫ ДИСЦИПЛИНЫ (МОДУЛЯ)	5
1.1 Цель и задачи дисциплины.....	5
1.2 Планируемые результаты обучения по дисциплине в рамках планируемых результатов освоения основной профессиональной образовательной программы высшего образования – программы бакалавриата соотнесенные с установленными индикаторами достижения компетенций	5
РАЗДЕЛ 2. СТРУКТУРА И СОДЕРЖАНИЕ ДИСЦИПЛИНЫ	6
2.1 Объем дисциплины, включая контактную работу обучающегося с педагогическими работниками и самостоятельную работу обучающегося.....	6
2.2. Учебно-тематический план дисциплины	7
2.3. Содержание дисциплины	10
РАЗДЕЛ 3. УЧЕБНО-МЕТОДИЧЕСКОЕ ОБЕСПЕЧЕНИЕ САМОСТОЯТЕЛЬНОЙ РАБОТЫ ОБУЧАЮЩИХСЯ ПО ДИСЦИПЛИНЕ.....	13
3.1. Виды самостоятельной работы обучающихся по дисциплине	13
3.2. Задания для самостоятельной работы	14
3.3. Методические указания к самостоятельной работе по дисциплине (модулю)	17
РАЗДЕЛ 4. ОЦЕНОЧНЫЕ МАТЕРИАЛЫ ПО ДИСЦИПЛИНЕ	18
4.1. Форма промежуточной аттестации обучающегося по дисциплине	18
4.2. Оценочные материалы, определяющие процедуры оценивания знаний, умений, навыков и (или) опыта деятельности, характеризующих этапы формирования компетенций.....	18
4.2.1. Организационные основы применения балльно-рейтинговой системы оценки успеваемости обучающихся по дисциплине (модулю).....	18
4.2.2. Проведение текущего контроля успеваемости обучающихся по дисциплине (модулю) в соответствии с балльно-рейтинговой системой оценки успеваемости обучающегося.....	19
4.2.3. Проведение промежуточной аттестации обучающихся по дисциплине (модулю) в соответствии с балльно-рейтинговой системой оценки успеваемости обучающегося.....	20
4.3. Перечень заданий для проведения текущей и промежуточной оценки знаний, умений, навыков и (или) опыта деятельности, характеризующих этапы формирования компетенций.....	21
4.3.1. Оценочные материалы для проведения текущей аттестации и рубежного контроля, обучающихся по дисциплине.....	21
4.3.2. Оценочные материалы для проведения промежуточной аттестации обучающихся по дисциплине.....	23
РАЗДЕЛ 5. УСЛОВИЯ РЕАЛИЗАЦИИ ДИСЦИПЛИНЫ	24

5.1. Перечень основной и дополнительной учебной литературы для освоения дисциплины	24
5.1.1. Основная литература	24
5.1.2. Дополнительная литература	25
5.2 Перечень ресурсов информационно-коммуникационной сети «Интернет», необходимых для освоения дисциплины	25
5.3 Методические указания для обучающихся по освоению дисциплины (модуля).....	26
5.4.1. Средства информационных технологий	27
5.4.2. Лицензионное и свободно распространяемое программное обеспечение, в том числе отечественного производства:	27
5.4.3. Информационные справочные системы и профессиональные базы данных	27
5.5. Материально-техническое обеспечение образовательного процесса по дисциплине.....	27
5.6. Образовательные технологии.....	28
ЛИСТ РЕГИСТРАЦИИ ИЗМЕНЕНИЙ.....	29

Рабочая программа дисциплины «Адаптивные информационно-коммуникационные технологии» разработана на основании федерального государственного образовательного стандарта высшего образования – бакалавриат по направлению подготовки 43.03.02 Туризм, утвержденного приказом Министерства образования и науки Российской Федерации от 08 июня 2017г. № 516, учебного плана по основной профессиональной образовательной программе высшего образования - программы бакалавриата по направлению подготовки 43.03.02 Туризм (далее – «ОПОП»).

Рабочая программа дисциплины «Адаптивные информационно-коммуникационные технологии» разработана рабочей группой в составе: канд. пед. наук, доцент Крапивка С.В.

Рабочая программа дисциплины обсуждена и утверждена на заседании кафедры информационных технологий, искусственного интеллекта и общественно-социальных технологий цифрового общества факультета социальных и политических технологий. Протокол № 7 от «28» марта 2023 года.




Заведующий кафедрой
канд. пед. наук, доцент



С.В. Крапивка

(подпись)

Рабочая программа дисциплины (модуля) рецензирована и рекомендована к утверждению:

ФГБОУ ВО «Московский политехнический университет», НОЦ инфокогнитивных технологий, доктор технических наук, профессор		Н.И. Гданский
	(подпись)	
канд. техн. наук, доцент кафедры информационных технологий, искусственного интеллекта и общественно-социальных технологий цифрового общества факультета политических и социальных технологий		В.Л. Симонов
	(подпись)	
Согласовано Научная библиотека, директор		И.Г. Маляр

РАЗДЕЛ 1. ПАСПОРТ РАБОЧЕЙ ПРОГРАММЫ ДИСЦИПЛИНЫ (МОДУЛЯ)

1.1 Цель и задачи дисциплины

Цель дисциплины заключается в получении обучающихся с инвалидностью и ОВЗ теоретических знаний области современных адаптивных информационных технологий, освоение общих принципов работы с инструментарием информационных технологий и получение практических навыков, необходимых для последующего применения в профессиональной сфере современных информационных технологий для решения прикладных задач.

Задачи дисциплины:

1. формирование у обучающихся знаний принципов сбора, отбора и обобщения информации с помощью специализированных средств;
2. обеспечение устойчивых навыков систематизации в условиях локальных и глобальных сетей и систем телекоммуникаций, новых информационных технологий;
3. Формирование умения работы с информационными источниками, приобретение опыта научного поиска, создания учебных и научных текстов.

1.2 Планируемые результаты обучения по дисциплине в рамках планируемых результатов освоения основной профессиональной образовательной программы высшего образования – программы *бакалавриата* соотнесенные с установленными индикаторами достижения компетенций

Процесс освоения дисциплины направлен на формирование у обучающихся следующих компетенций: УК-1.

В результате освоения дисциплины (модуля) обучающийся должен демонстрировать следующие результаты:

Категория компетенций (при наличии)	Код компетенции Формулировка компетенции	Код и наименование индикатора достижения компетенции	Результаты обучения
Системное и критическое мышление	УК-1 Способен осуществлять поиск, критический анализ и синтез информации, применять системный подход для решения поставленных задач	УК-1.1. Находит и критически оценивает информацию, необходимую для решения задачи.	Знать: основные принципы сбора, отбора и обобщения информации
		УК-1.2. Предлагает различные варианты решения задачи, оценивая их последствия на основе синтеза и критического анализа информации.	Уметь: соотносить разнородные явления и систематизировать их в рамках избранных видов профессиональной деятельности
		УК-1.3. Выбирает оптимальный вариант решения задачи, аргументируя свой выбор.	Владеть: практическим опытом работы с информационными источниками, навыками работы с информацией с помощью специализированных средств

РАЗДЕЛ 2. СТРУКТУРА И СОДЕРЖАНИЕ ДИСЦИПЛИНЫ

2.1 Объем дисциплины, включая контактную работу обучающегося с педагогическими работниками и самостоятельную работу обучающегося

Общая трудоемкость дисциплины составляет 2 зачетные единицы.

Очная форма обучения

Вид учебной работы	Всего часов	Семестры			
		1			
Контактная работа обучающихся с педагогическими работниками	36	36			
Лекционные занятия	20	20			
<i>из них: в форме практической подготовки</i>	0	0			
Практические занятия	16	16			
<i>из них: в форме практической подготовки</i>	0	0			
Самостоятельная работа обучающихся	27	27			
Контроль промежуточной аттестации	9	9			
Форма промежуточной аттестации	зачет	зачет			
ОБЪЕМ ДИСЦИПЛИНЫ В ЧАСАХ	72	72			

Очно-заочная форма обучения

Вид учебной работы	Всего часов	Семестры			
		1			
Контактная работа обучающихся с педагогическими работниками	24	24			
Лекционные занятия	16	16			
<i>из них: в форме практической подготовки</i>	0	0			
Практические занятия	8	8			
<i>из них: в форме практической подготовки</i>	0	0			
Самостоятельная работа обучающихся	39	39			
Контроль промежуточной аттестации	9	9			
Форма промежуточной аттестации	зачет	зачет			
ОБЪЕМ ДИСЦИПЛИНЫ В ЧАСАХ	72	72			

Заочная форма обучения

Вид учебной работы	Всего	Курс 1	Курс 2
--------------------	-------	--------	--------

	часов	Сессия 1-2	Сессия 3-4	Сессия 1-2	Сессия 3-4
Контактная работа обучающихся с педагогическими работниками	8	8			
Лекционные занятия	4	4			
<i>из них: в форме практической подготовки</i>	0	0			
Практические занятия	4	4			
<i>из них: в форме практической подготовки</i>	0	0			
Самостоятельная работа обучающихся	60	60			
Контроль промежуточной аттестации	4	4			
Форма промежуточной аттестации	зачет	зачет			
ОБЪЕМ ДИСЦИПЛИНЫ В ЧАСАХ	72	72			

2.2. Учебно-тематический план дисциплины

Очной формы обучения

Раздел, тема	Виды учебной работы, академических часов									
	Всего	Самостоятельная работа	Контактная работа обучающихся с педагогическими работниками							
			Всего	Лекционные занятия <i>из них: в форме практической подготовки</i>	Практические занятия <i>из них: в форме практической подготовки</i>	Лабораторные занятия <i>из них: в форме практической подготовки</i>				
Модуль 1 (Семестр 1)										
Раздел 1 Основы современных адаптивных информационных технологий	36	18	18	10		8				
Тема 1.1. Особенности современных адаптивных информационных технологий	12	6	6	4		2				
Тема 1.2 Использование адаптированной компьютерной техники	24	12	12	6		6				

			Всего	Лекционные занятия <i>из них: в форме практической подготовки</i>	Практические занятия <i>из них: в форме практической подготовки</i>	Лабораторные занятия <i>из них: в форме практической подготовки</i>				
Модуль 1 (Семестр 1)										
Раздел 1 Основы современных адаптивных информационных технологий	36	24	12	8	4					
Тема 1.1. Особенности современных адаптивных информационных технологий	18	12	6	4	2					
Тема 1.2 Использование адаптированной компьютерной техники	18	12	6	4	2					
Раздел 2. Информационные и коммуникационные технологии как средства коммуникации	27	15	12	8	4					
Тема 2.1. Дистанционные образовательные технологии	13	7	6	4	2					
Тема 2.2. Технические и программные средства телекоммуникационных технологий	14	8	6	4	2					
Контроль промежуточной аттестации (час)	9									
<i>Форма промежуточной аттестации: зачет</i>	зачет									
Общий объем, часов	72	39	24	16	8					

Заочной формы обучения

Раздел, тема	Виды учебной работы, академических часов	
	Всего	Контактная работа обучающихся с педагогическими работниками
	0	ятел ьная

			Всего	Лекционные занятия <i>из них: в форме практической подготовки</i>	Практические занятия <i>из них: в форме практической подготовки</i>	Лабораторные занятия <i>из них: в форме практической подготовки</i>				
Модуль 1 (Курс 1 Сессии 1-2)										

Раздел 1 Основы современных адаптивных информационных технологий	36	32	4	2		2				
Тема 1.1. Особенности современных адаптивных информационных технологий	14	12	2	2						
Тема 1.2 Использование адаптированной компьютерной техники	22	20	2			2				
Раздел 2. Информационные и коммуникационные технологии как средства коммуникации	32	28	4	2		2				
Тема 2.1. Дистанционные образовательные технологии	16	14	2	2						
Тема 2.2. Технические и программные средства телекоммуникационных технологий	16	14	2			2				
Контроль промежуточной аттестации (час)	4									
<i>Форма промежуточной аттестации: зачет</i>	зачет									
Общий объем, часов	72	60	8	4		4				

2.3. Содержание дисциплины

РАЗДЕЛ 1. Основы современных адаптивных информационных технологий

Перечень изучаемых элементов содержания

Особенности информационных технологий для людей с ограниченными возможностями здоровья. Организация индивидуального информационного пространства. Адаптивные информационные и коммуникационные технологии поддержки принятия решений.

Тема 1.1. Особенности современных адаптивных информационных технологий

Перечень изучаемых элементов содержания

Новые задачи педагогических коллективов в работе с обучающимся, относящимся к разным категориям лиц с ограниченными возможностями здоровья: создание атмосферы заинтересованности каждого обучающегося в работе группы; использование в ходе учебы дидактического материала и специальных устройств, наиболее доступных и значимых видов и форм учебного содержания.

Тема 1.2. Использование адаптированной компьютерной техники

Перечень изучаемых элементов содержания

Осуществление вызова на мобильный телефон через образовательную сеть «мобильное образование» или «m-обучение». Требование совместимости конкретной ассистивной технологии, например, слухового аппарата или других средств с мобильным телефоном. Специальные компьютерные учебные программы.

ЗАДАНИЯ К ПРАКТИЧЕСКИМ ЗАНЯТИЯМ РАЗДЕЛА 1

Тема практического занятия: Особенности современных адаптивных информационных технологий.

Форма практического задания: дискуссия, аналитическое задание.

Пример аналитического задания: провести анализ средств современных адаптивных информационных технологий (составить таблицу, построить диаграммы).

Тема практического занятия: Использование адаптированной компьютерной техники

Форма практического задания: аналитическое задание, практическая работа.

Пример аналитического задания: провести анализ инструментов адаптации компьютерной техники и программного обеспечения.

Пример практического задания: изучить и продемонстрировать средства адаптации официального сайта РГСУ, электронной информационно-образовательной среды РГСУ.

РУБЕЖНЫЙ КОНТРОЛЬ К РАЗДЕЛУ 1

форма рубежного контроля – защита реферата

Темы рефератов:

1. Интеграция ИКТ в инклюзивное образование.
2. Многоязычие: ключ к инклюзивному образованию в условиях информатизации общества.
3. Компьютеры и программное обеспечение: встроенные специальные возможности.
4. Мобильные телефоны: встроенные специальные возможности.
5. Слуховые аппараты: виды и характеристики.

6. Программы чтения с экрана.
7. Адаптивные клавиатуры.
8. HTML-доступ, книги DAISY.
9. Информационная система цифрового доступа.
10. Информационный рынок: определение, становление, современное состояние.
11. Современные экономические условия информатизации российского общества.
12. Современные социальные условия информатизации российского общества.
13. Современные культурные условия информатизации российского общества.
14. Роль библиотек в построении образования информационного общества.
15. Программные технологии Интернет-телефонии.
16. Аппаратные технологии Интернет-телефонии.
17. Средства адаптации для работы с текстовыми документами.
18. Средства адаптации для работы с табличными документами.
19. Средства адаптации для подготовки презентаций.
20. Адаптированные документ-камеры. Сканирование документов.

РАЗДЕЛ 2. Информационные и коммуникационные технологии как средства коммуникации

Перечень изучаемых элементов содержания

Дистанционные технологии в образовании: проблемы, возможности, перспективы развития. Электронное обучение. Перспективы развития адаптивных информационных технологий. Глобальные, базовые и прикладные информационные технологии. Современные адаптивные технические и программные средства телекоммуникации. Информационная технология как система.

Тема 2.1. Дистанционные образовательные технологии

Перечень изучаемых элементов содержания

Дистанционные образовательные технологии: проблемы, возможности, перспективы развития. Электронное обучение. Интернет курсы. Интернет тестирование. Интернет олимпиады. Использование адаптивных технологий в учебном процессе.

Тема 2.2. Технические и программные средства телекоммуникационных технологий

Перечень изучаемых элементов содержания

Понятие о современных технических и программных средствах телекоммуникации. Технические средства создания электронных документов. Технологии распознавания текста и обработки файлов.

ЗАДАНИЯ К ПРАКТИЧЕСКИМ ЗАНЯТИЯМ РАЗДЕЛА 2

Тема практического занятия: Дистанционные образовательные технологии.

Форма практического задания: дискуссия, дискуссия; практическая работа.

Примеры вопросов для обсуждения:

1. Преимущества и недостатки дистанционных образовательных технологий.
2. Средства дистанционных образовательных технологий.
3. Сравнительная характеристика систем управления образовательным контентом.

Пример практического задания: с помощью адаптационных средств разместить в указанный преподавателем раздел плана занятий учебного курса в электронной информационно-образовательной среде РГСУ материалы текущего и рубежного контроля по разделу 1.

Тема практического занятия: Технические и программные средства телекоммуникационных технологий

Форма практического задания: аналитическое задание, практическая работа.

Пример аналитического задания: провести анализ состава и характеристик технических и программных средств телекоммуникационных технологий.

Пример практического задания: изучить и продемонстрировать средства адаптации информационного обмена (формы обратной связи, сообщения, форумы) официального сайта РГСУ, электронной информационно-образовательной среды РГСУ.

РУБЕЖНЫЙ КОНТРОЛЬ К РАЗДЕЛУ 2

форма рубежного контроля – защита реферата

Темы рефератов:

1. Перспективы развития адаптивных информационных технологий.
2. Информационная безопасность и защита информации: определения и генезис.
3. Технологии виртуальной реальности в адаптивных задачах.
4. Технологии дополненной реальности в адаптивных задачах.
5. Адаптивные возможности программных и технических средств презентационных технологий.
6. Технологии распознавания текста и обработки файлов.
7. Системы управления контентом.
8. Обзор практик организации дистанционного обучения.
9. Структура и инструментарий учебного курса в ЭИОС РГСУ.
10. Современные технологии передачи электронной информации в Интернет.
11. Технические средства телекоммуникационных технологий.
12. Программные средства телекоммуникационных технологий.
13. Почтовые клиенты: обзор.
14. Технологии работы с электронной почтой.
15. Рассылка документов средствами офисных программ.
16. Системы электронного документооборота.
17. Назначение и сущность технологии телеконференций.
18. Вебинары. Системы обеспечения и проведения вебинаров.
19. Состав технологических операций при проведении телеконференции в режимах on-line и off-line.
20. Использование систем искусственного интеллекта для развития адаптивных информационных технологий.

РАЗДЕЛ 3. УЧЕБНО-МЕТОДИЧЕСКОЕ ОБЕСПЕЧЕНИЕ САМОСТОЯТЕЛЬНОЙ РАБОТЫ ОБУЧАЮЩИХСЯ ПО ДИСЦИПЛИНЕ

3.1. Виды самостоятельной работы обучающихся по дисциплине

Очной формы обучения

Раздел, тема	Количество часов	Вид самостоятельной работы
Модуль 1. (семестр 1)		
Раздел 1. Основы современных	8	Подготовка реферата

адаптивных информационных технологий	10	Самостоятельное изучение материала раздела/темы
Раздел 2. Информационные и коммуникационные технологии как средства коммуникации	4	Подготовка реферата
	5	Самостоятельное изучение материала раздела/темы
Общий объем по модулю/семестру, часов	27	
Общий объем по дисциплине, часов	27	

Очно-заочной формы обучения

Раздел, тема	Количество часов	Вид самостоятельной работы
Модуль 1, семестр 1		
Раздел 1. Основы современных адаптивных информационных технологий	14	Подготовка реферата
	10	Самостоятельное изучение материала раздела/темы
Раздел 2. Информационные и коммуникационные технологии как средства коммуникации	7	Подготовка реферата
	8	Самостоятельное изучение материала раздела/темы
Общий объем по модулю/семестру, часов	39	
Общий объем по дисциплине, часов	39	

Заочной формы обучения

Раздел, тема	Количество часов	Вид самостоятельной работы
Модуль 1. Курс, 1 сессии 1-2		
Раздел 1. Основы современных адаптивных информационных технологий	14	Подготовка реферата
	18	Самостоятельное изучение материала раздела/темы
Раздел 2. Информационные и коммуникационные технологии как средства коммуникации	12	Подготовка реферата
	16	Самостоятельное изучение материала раздела/темы
Общий объем по модулю/семестру, часов	60	
Общий объем по дисциплине (модулю), часов	60	

3.2. Задания для самостоятельной работы

Задания для самостоятельной работы к Разделу 1

Вопросы для самостоятельной работы к Разделу 1

1. Понятие «доступные ИКТ» как весь спектр ассистивных и основных технологий и форматов.
2. Состав «доступных ИКТ».
3. базовые технологии (компьютеры и мобильные телефоны, содержащие встроенные специальные возможности);

4. ассистивные технологии. Слуховые аппараты.
5. Программы чтения с экрана, адаптивные клавиатуры);
6. форматы доступа (HTML-доступ, книги DAISY (информационная система цифрового доступа) и т.д.)
7. Прикладное программное обеспечение ассистивных технологий.
8. Совместимость слухового аппарата или других средств с мобильным телефоном.
9. Просмотр веб-сайта с помощью «программы чтения с экрана».
10. Использование альтернативных средств коммуникации.

Перечень тем рефератов к Разделу 1:

1. Интеграция ИКТ в инклюзивное образование.
2. Многоязычие: ключ к инклюзивному образованию в условиях информатизации общества.
3. Компьютеры и программное обеспечение: встроенные специальные возможности.
4. Мобильные телефоны: встроенные специальные возможности.
5. Слуховые аппараты: виды и характеристики.
6. Программы чтения с экрана.
7. Адаптивные клавиатуры.
8. HTML-доступ, книги DAISY.
9. Информационная система цифрового доступа.
10. Информационный рынок: определение, становление, современное состояние.
11. Современные экономические условия информатизации российского общества.
12. Современные социальные условия информатизации российского общества.
13. Современные культурные условия информатизации российского общества.
14. Роль библиотек в построении образования информационного общества.
15. Программные технологии Интернет-телефонии.
16. Аппаратные технологии Интернет-телефонии.
17. Средства адаптации для работы с текстовыми документами.
18. Средства адаптации для работы с табличными документами.
19. Средства адаптации для подготовки презентаций.
20. Адаптированные документ-камеры. Сканирование документов.

Литература для самостоятельного изучения к Разделу 1.

1. Основная литература

1. Советов, Б. Я. Информационные технологии: учебник для вузов / Б. Я. Советов, В. В. Цехановский. — 7-е изд., перераб. и доп. — Москва: Издательство Юрайт, 2023. — 327 с. — (Высшее образование). — ISBN 978-5-534-00048-1. — Текст : электронный // Образовательная платформа Юрайт [сайт]. — URL: <https://urait.ru/bcode/510751> (дата обращения: 29.03.2023).
2. Гаврилов, М. В. Информатика и информационные технологии: учебник для вузов / М. В. Гаврилов, В. А. Климов. — 5-е изд., перераб. и доп. — Москва: Издательство Юрайт, 2023. — 355 с. — (Высшее образование). — ISBN 978-5-534-15819-9. — Текст : электронный // Образовательная платформа Юрайт [сайт]. — URL: <https://www.biblio-online.ru/bcode/509820> (дата обращения: 30.03.2023)

2. Дополнительная литература

1. Трофимов, В. В. Информационные технологии в 2 т. Том 1: учебник для вузов / В. В. Трофимов. — Москва: Издательство Юрайт, 2023. — 238 с. — (Высшее образование). — ISBN 978-5-534-01935-3. — Текст : электронный // Образовательная платформа Юрайт [сайт]. — URL: <https://urait.ru/bcode/512725> (дата обращения: 29.03.2023).

2. Трофимов, В. В. Информационные технологии в 2 т. Том 2 : учебник для вузов / В. В. Трофимов. — Москва : Издательство Юрайт, 2023. — 390 с. — (Высшее образование). — ISBN 978-5-534-01937-7. — Текст : электронный // Образовательная платформа Юрайт [сайт]. — URL: <https://www.biblio-online.ru/bcode/512726> (дата обращения: 30.03.2023).

Задания для самостоятельной работы к Разделу 2

Вопросы для самостоятельной работы к Разделу 2

1. Дистанционные образовательные технологии: проблемы, возможности, перспективы развития.
2. Понятие электронного обучения.
3. Зарегистрироваться в Российской Научной электронной библиотеке.
4. Изучить «Руководство пользователя» Российской Научной электронной библиотеки (http://elibrary.ru/manual_elibrary_for_user.pdf).
5. Настроить свой персональный профиль. Изучить работу поисковой системы.
6. Роль сетевых технологий в формировании современной информационной среды.
7. Создание безбарьерной среды с использованием ИКТ в условиях образования учащихся с особыми образовательными потребностями.
8. Интернет курсы.
9. Интернет тестирование.
10. Интернет олимпиады.
11. Использование адаптивных технологий в учебном процессе
12. Информационный рынок: определение, становление, современное состояние. Рынок адаптивной образовательной информации.
13. Телекоммуникационные технологии: этапы эволюции.
14. Определение понятий «электронная библиотека», «цифровая библиотека», «виртуальная библиотека», «медиатека».
15. Объективные предпосылки создания и этапы развития электронных библиотек.

Перечень тем рефератов к Разделу 2:

1. Перспективы развития адаптивных информационных технологий.
2. Информационная безопасность и защита информации: определения и генезис.
3. Технологии виртуальной реальности в адаптивных задачах.
4. Технологии дополненной реальности в адаптивных задачах.
5. Адаптивные возможности программных и технических средств презентационных технологий.
6. Технологии распознавания текста и обработки файлов.
7. Системы управления контентом.
8. Обзор практик организации дистанционного обучения.
9. Структура и инструментарий учебного курса в ЭИОС РГСУ.
10. Современные технологии передачи электронной информации в Интернет.
11. Технические средства телекоммуникационных технологий.
12. Программные средства телекоммуникационных технологий.
13. Почтовые клиенты: обзор.
14. Технологии работы с электронной почтой.
15. Рассылка документов средствами офисных программ.
16. Системы электронного документооборота.
17. Назначение и сущность технологии телеконференций.
18. Вебинары. Системы обеспечения и проведения вебинаров.
19. Состав технологических операций при проведении телеконференции в режимах on-line и off-line.

20. Использование систем искусственного интеллекта для развития адаптивных информационных технологий.

Литература для самостоятельного изучения к Разделу 2.

1. Основная литература

1. Советов, Б. Я. Информационные технологии : учебник для вузов / Б. Я. Советов, В. В. Цехановский. — 7-е изд., перераб. и доп. — Москва : Издательство Юрайт, 2023. — 327 с. — (Высшее образование). — ISBN 978-5-534-00048-1. — Текст: электронный // Образовательная платформа Юрайт [сайт]. — URL: <https://urait.ru/bcode/510751> (дата обращения: 29.03.2023).
2. Гаврилов, М. В. Информатика и информационные технологии : учебник для вузов / М. В. Гаврилов, В. А. Климов. — 5-е изд., перераб. и доп. — Москва : Издательство Юрайт, 2023. — 355 с. — (Высшее образование). — ISBN 978-5-534-15819-9. — Текст : электронный // Образовательная платформа Юрайт [сайт]. — URL: <https://www.biblio-online.ru/bcode/509820> (дата обращения: 30.03.2023)

2. Дополнительная литература

1. Трофимов, В. В. Информационные технологии в 2 т. Том 1 : учебник для вузов / В. В. Трофимов. — Москва : Издательство Юрайт, 2023. — 238 с. — (Высшее образование). — ISBN 978-5-534-01935-3. — Текст : электронный // Образовательная платформа Юрайт [сайт]. — URL: <https://urait.ru/bcode/512725> (дата обращения: 29.03.2023).
2. Трофимов, В. В. Информационные технологии в 2 т. Том 2 : учебник для вузов / В. В. Трофимов. — Москва : Издательство Юрайт, 2023. — 390 с. — (Высшее образование). — ISBN 978-5-534-01937-7. — Текст : электронный // Образовательная платформа Юрайт [сайт]. — URL: <https://www.biblio-online.ru/bcode/512726> (дата обращения: 30.03.2023).

3.3. Методические указания к самостоятельной работе по дисциплине (модулю)

Освоение слушателями программы предполагает изучение материалов дисциплин (модулей) в ходе самостоятельной работы.

Для успешного освоения дисциплины (модуля) и достижения поставленных целей необходимо внимательно ознакомиться с рабочей программой дисциплины (модуля), доступной в электронной информационно-образовательной среде РГСУ.

Следует обратить внимание на списки основной и дополнительной литературы, на предлагаемые преподавателем ресурсы информационно-телекоммуникационной сети Интернет. Эта информация необходима для самостоятельной работы обучающегося.

Для более углубленного изучения темы задания для самостоятельной работы рекомендуется выполнять параллельно с изучением данной темы. При выполнении заданий по возможности используйте наглядное представление материала.

Самостоятельная работа включает разнообразный комплекс видов и форм работы обучающихся.

Написание реферата.

Требования к структуре реферата:

Работа должна содержать систематизацию и краткое изложение материала из не менее 5-и литературных источников (монографий, научных статей и докладов) по выбранной теме.

Основные требования к оформлению:

Структура доклада (реферата): 1) титульный лист; 2) содержание (в нем последовательно указываются названия пунктов доклада (реферата), указываются страницы, с которых начинается каждый пункт); 3) введение (формулируется суть исследуемой проблемы, обосновывается выбор темы, определяются ее значимость и актуальность, указываются цель и задачи доклада (реферата), дается характеристика используемой литературы); 4) основная часть (каждый раздел ее доказательно раскрывает исследуемый вопрос); 5) выводы и заключение (подводятся итоги или делается обобщенный вывод по теме доклада (реферата)); 6) литература.

Доклад (реферат) оформляется на одной стороне листа белой бумаги формата А4 (210x297 мм). Интервал межстрочный -полуторный. Цвет шрифта - черный. Гарнитура шрифта основного текста - «Times New Roman» или аналогичная. Кегль (размер) от 12 до 14 пунктов. Размеры полей страницы (не менее): правое 10 мм, верхнее – 15 мм, нижнее – 20 мм, левое - 25 мм. Формат абзаца: полное выравнивание («по ширине»). Отступ красной строки одинаковый по всему тексту – 15 мм. Страницы должны быть пронумерованы с учётом титульного листа (на титульном листе номер страницы не ставится). В работах используются цитаты, статистические материалы. Эти данные оформляются в виде сносок (ссылок и примечаний). Внутритекстовые, подстрочные и затекстовые библиографические ссылки должны оформляться в соответствии с ГОСТ Р 7.0.5-2008 «Библиографическая ссылка». Общие требования и правила составления».

Реферат сдается в бумажном и электронном виде (10 - 20 печатных страниц).

При проверке реферата (доклада) на антиплагиат - www.antiplagiat.ru - (более 50% заимствований) работа не принимается.

РАЗДЕЛ 4. ОЦЕНОЧНЫЕ МАТЕРИАЛЫ ПО ДИСЦИПЛИНЕ

4.1. Форма промежуточной аттестации обучающегося по дисциплине

Контрольным мероприятием промежуточной аттестации обучающихся по дисциплине (модулю) является **зачет**, который проводится в устной форме.

4.2. Оценочные материалы, определяющие процедуры оценивания знаний, умений, навыков и (или) опыта деятельности, характеризующих этапы формирования компетенций

4.2.1. Организационные основы применения балльно-рейтинговой системы оценки успеваемости обучающихся по дисциплине (модулю)

Оценка качества освоения обучающимися дисциплины (модуля) реализуется в формате балльно-рейтинговой системы оценки успеваемости обучающихся (БРСО).

БРСО в ходе текущего контроля успеваемости и промежуточной аттестации осуществляется по 100-балльной шкале.

Академический рейтинг обучающегося по дисциплине (модулю) складывается из результатов:

- текущего контроля успеваемости (максимальный текущий рейтинг обучающегося 80 рейтинговых баллов;
- промежуточной аттестации (максимальный рубежный рейтинг обучающегося 20 рейтинговых баллов.

Условия оценки освоения обучающимся дисциплины (модуля) в формате БРСО доводятся преподавателем до сведения обучающихся на первом учебном занятии, а также размещены в свободном доступе в электронной информационно-образовательной среде Университета.

4.2.2. Проведение текущего контроля успеваемости обучающихся по дисциплине (модулю) в соответствии с балльно-рейтинговой системой оценки успеваемости обучающегося

В течение учебного семестра до промежуточной аттестации на основании утвержденной рабочей программы дисциплины (модуля) формируется текущий рейтинг обучающегося. Текущий рейтинг обучающегося складывается как сумма рейтинговых баллов, полученных им в течение учебного семестра по всем видам учебных занятий по дисциплине (модулю).

В процессе текущего контроля оцениваются следующие действия обучающегося, направленные на освоение компетенций в рамках изучения учебной дисциплины:

- академическая активность (посещаемость учебных занятий, самостоятельное изучение содержания учебной дисциплины в электронной информационно-образовательной среде, соблюдение сроков сдачи практических заданий и текущих контрольных мероприятий и др.);
- выполнение и сдача текущих и итогового практических заданий (рефераты, творческие задания, кейс-задания, расчетные задания и др., активное участие в групповых интерактивных занятиях (дискуссии, WiKi-проекты и др.), защита проектов и др.);
- прохождение рубежей текущего контроля, включая соблюдение графика их прохождения в электронной информационно-образовательной среде.

Для планирования расчета текущего рейтинга обучающегося используются следующие пропорции:

Вид учебного действия	Максимальная рейтинговая оценка, баллов
академическая активность	10
практические задания	40
<i>из них: текущие практические задания</i>	20
<i>итоговое практическое задание</i>	20
рубежи текущего контроля	30
<i>ИТОГО:</i>	80

В течение учебного семестра по дисциплине обучающимся должен быть накоплен текущий рейтинг не менее 52 рейтинговых баллов (65% от максимального значения текущего рейтинга).

Необходимыми условиями допуска обучающегося к промежуточной аттестации по дисциплине являются положительное прохождение обучающимся не менее 65% рубежей текущего контроля с накоплением не менее 65% максимального рейтингового балла за каждый рубеж текущего контроля и положительное выполнение итогового практического задания с накоплением не менее 65% максимального рейтингового балла, установленного за итоговое практическое задание.

Невыполнение вышеуказанных условий является текущей академической задолженностью, которая должна быть ликвидирована обучающимся до контрольного мероприятия промежуточной аттестации.

Сведения о наличии у обучающихся текущей академической задолженности, сроках и порядке добора рейтинговых баллов для её ликвидации доводятся до обучающихся педагогическим работником.

В случае неликвидации текущей академической задолженности, педагогический работник обязан во время контрольного мероприятия промежуточной аттестации поставить обучающемуся 0 рейтинговых баллов. В этом случае ликвидация текущей академической задолженности возможна в периоды проведения повторной промежуточной аттестации.

4.2.3. Проведение промежуточной аттестации обучающихся по дисциплине (модулю) в соответствии с балльно-рейтинговой системой оценки успеваемости обучающегося

Промежуточная аттестация по дисциплине (модулю) проводится в соответствии с Положением о промежуточной аттестации обучающихся по основным профессиональным образовательным программам в Российском государственном социальном университете и Положением о балльно-рейтинговой системе оценки успеваемости обучающихся по основным профессиональным образовательным программам в Российском государственном социальном университете в действующей редакции.

На промежуточную аттестацию отводится 20 рейтинговых баллов.

Ответы обучающегося на контрольном мероприятии промежуточной аттестации оцениваются педагогическим работником по 20 - балльной шкале, а итоговая оценка по дисциплине (модулю) выставляется по пятибалльной системе для дифференцированного зачета.

Критерии выставления оценки определяются Положением о балльно-рейтинговой системе оценки успеваемости обучающихся по основным профессиональным образовательным программам высшего образования - программам бакалавриата, программам специалитета в Российском государственном социальном университете.

В процессе определения рубежного рейтинга обучающегося используется следующая шкала:

Рубежный рейтинг	Критерии оценки освоения обучающимся учебной дисциплины в ходе контрольных мероприятий промежуточной аттестации
19-20 рейтинговых баллов	обучающийся глубоко и прочно усвоил программный материал, исчерпывающе, последовательно, грамотно и логически стройно его излагает, тесно увязывает с задачами и будущей деятельностью, не затрудняется с ответом при видоизменении задания, свободно справляется с задачами и практическими заданиями, правильно обосновывает принятые решения, умеет самостоятельно обобщать и излагать материал, не допуская ошибок
16-18 рейтинговых баллов	обучающийся твердо знает программный материал, грамотно и по существу излагает его, не допуская существенных неточностей в ответе на вопрос, может правильно применять теоретические положения и владеет необходимыми умениями и навыками при выполнении практических заданий
13-15 рейтинговых баллов	обучающийся освоил основной материал, но не знает отдельных деталей, допускает неточности, недостаточно правильные формулировки, нарушает последовательность в изложении программного материала и испытывает затруднения в выполнении практических заданий
1-12 рейтинговых баллов	обучающийся не знает значительной части программного материала, допускает существенные ошибки, с большими затруднениями выполняет практические задания
0 рейтинговых баллов	не аттестован

4.3. Перечень заданий для проведения текущей и промежуточной оценки знаний, умений, навыков и (или) опыта деятельности, характеризующих этапы формирования компетенций

4.3.1. Оценочные материалы для проведения текущей аттестации и рубежного контроля, обучающихся по дисциплине

Перечень вопросов рубежного контроля и текущей аттестации

№ п/п	Контролируемые разделы (темы), дисциплины	Код контролируемой компетенций	Форма рубежного контроля	Вопросы/задания рубежного контроля
1	Раздел -1 «Основы современных адаптивных информационных технологий»	УК-1	Защита реферата	<ol style="list-style-type: none"> 1. Интеграция ИКТ в инклюзивное образование. 2. Многоязычие: ключ к инклюзивному образованию в условиях информатизации общества. 3. Компьютеры и программное обеспечение: встроенные специальные возможности. 4. Мобильные телефоны: встроенные специальные возможности. 5. Слуховые аппараты: виды и характеристики. 6. Программы чтения с экрана. 7. Адаптивные клавиатуры. 8. HTML-доступ, книги DAISY. 9. Информационная система цифрового доступа. 10. Информационный рынок: определение, становление, современное состояние. 11. Современные экономические условия информатизации российского общества. 12. Современные социальные условия информатизации российского общества. 13. Современные культурные условия информатизации российского общества. 14. Роль библиотек в построении образования информационного общества. 15. Программные технологии Интернет-телефонии. 16. Аппаратные технологии Интернет-телефонии. 17. Средства адаптации для работы с текстовыми документами. 18. Средства адаптации для работы с

				табличными документами. 19. Средства адаптации для подготовки презентаций. 20. Адаптированные документ-камеры. Сканирование документов.
2.	Раздел -2 «Информационные и коммуникационные технологии как средства коммуникации»	УК-1	защита реферата	<ol style="list-style-type: none"> 1. Перспективы развития адаптивных информационных технологий. 2. Информационная безопасность и защита информации: определения и генезис. 3. Технологии виртуальной реальности в адаптивных задачах. 4. Технологии дополненной реальности в адаптивных задачах. 5. Адаптивные возможности программных и технических средств презентационных технологий. 6. Технологии распознавания текста и обработки файлов. 7. Системы управления контентом. 8. Обзор практик организации дистанционного обучения. 9. Структура и инструментарий учебного курса в ЭИОС РГСУ. 10. Современные технологии передачи электронной информации в Интернет. 11. Технические средства телекоммуникационных технологий. 12. Программные средства телекоммуникационных технологий. 13. Почтовые клиенты: обзор. 14. Технологии работы с электронной почтой. 15. Рассылка документов средствами офисных программ. 16. Системы электронного документооборота. 17. Назначение и сущность технологии телеконференций. 18. Вебинары. Системы обеспечения и проведения вебинаров. 19. Состав технологических операций при проведении телеконференции в режимах on-line и off-line. 20. Использование систем искусственного интеллекта для развития адаптивных информационных технологий.

4.3.2. Оценочные материалы для проведения промежуточной аттестации обучающихся по дисциплине

Вопросы/задания для проведения промежуточной аттестации обучающихся по дисциплине

Коды контролируемых компетенций	Вопросы /задания
УК-1	<ol style="list-style-type: none">1. Новые задачи педагогических коллективов в работе с обучающимся, относящимся к разным категориям лиц с ограниченными возможностями здоровья.2. Понятие «доступные ИКТ».3. Состав «доступных ИКТ», общая характеристика.4. Базовые адаптивные информационные технологии в образовании.5. Ассистивные технологии образования.6. Форматы доступа к информации, используемые в инклюзивном образовании.7. Дистанционные технологии в системе образования.8. Адаптивное программное обеспечение наиболее распространенных вариантов доступа к образованию, общая характеристика.9. «Мобильное образование» или «m-обучение» в системе инклюзивного образования.10. Совместимость слухового аппарата или других средств с мобильным телефоном.11. Просмотр веб-сайта с помощью «программы чтения с экрана».12. Использование альтернативных средств коммуникации13. Инклюзивные веб-технологии.14. Специальные адаптивные компьютерные учебные программы для образования.15. Облачные вычисления в инклюзивном образовании.16. Прикладное программное обеспечение ассистивных технологий, доступное с любого компьютера через интернет.17. Использование адаптированной компьютерной техники. Использование адаптивных устройств ввода и вывода информации.18. Использование специального программного обеспечения для студентов с нарушениями опорно-двигательного аппарата.19. Организация индивидуального информационного пространства. Использование альтернативных средств коммуникации.20. Всемирная паутина. Поисковые системы.21. Возможности робототехники и сенсорики в адаптации людей с ограниченными возможностями здоровья.22. Интеграция адаптивных ИКТ в образование.23. Многоязычие: ключ к инклюзивному образованию в условиях информатизации общества.24. Компьютеры и мобильные телефоны, содержащие встроенные специальные возможности.25. Слуховые аппараты - общая характеристика.26. Программы чтения с экрана, адаптивные клавиатуры.27. HTML-доступ, книги DAISY (информационная система цифрового доступа).28. Информационный рынок: определение, становление, современное

Коды контролируемых компетенций	Вопросы /задания
	<p>состояние.</p> <p>29.Современные экономические и социальные условия информатизации российского общества.</p> <p>30.Современные культурные условия информатизации российского общества.</p> <p>31. Роль библиотек в построении информационного общества.</p> <p>32. Программные и аппаратные технологии Интернет-телефонии.</p> <p>33. Дистанционные образовательные технологии: проблемы, возможности, перспективы развития.</p> <p>34. Понятие электронного обучения.</p> <p>35. Роль сетевых технологий в формировании современной информационной среды.</p> <p>36. Создание безбарьерной среды с использованием ИКТ в условиях образования учащихся с особыми образовательными потребностями.</p> <p>37. Интернет курсы.</p> <p>38. Интернет тестирование.</p> <p>39. Интернет олимпиады.</p> <p>40. Использование адаптивных технологий в учебном процессе</p> <p>41. Определение понятий «электронная библиотека», «цифровая библиотека», «виртуальная библиотека», «медиатека».</p> <p>42. Объективные предпосылки создания и этапы развития электронных библиотек</p> <p>43. Информационная безопасность и защита информации: определения и генезис.</p> <p>44. Технологии виртуальной реальности.</p> <p>45. Адаптивные возможности программных и технических средств презентационных технологий.</p> <p>46. Технологии распознавания текста и обработки файлов.</p> <p>47. Современные технологии передачи электронной информации в Интернет.</p> <p>48. Назначение и сущность технологии телеконференций. Вебинар.</p> <p>49. Состав технологических операций при проведении телеконференции в режимах on-line и off-line.</p> <p>50. Использование систем искусственного интеллекта для развития адаптивных информационных технологий.</p> <p>51. Построение системы с использованием информационных технологий.</p> <p>52. Интеллектуализация информационных технологий.</p> <p>53. Приоритетные технологии информационного общества.</p> <p>54. Проблема формирования единого информационного пространства.</p> <p>55. Информационная среда как новая среда обитания человека.</p>

РАЗДЕЛ 5. УСЛОВИЯ РЕАЛИЗАЦИИ ДИСЦИПЛИНЫ

5.1. Перечень основной и дополнительной учебной литературы для освоения дисциплины

5.1.1. Основная литература

1. Советов, Б. Я. Информационные технологии: учебник для вузов / Б. Я. Советов, В. В. Цехановский. — 7-е изд., перераб. и доп. — Москва: Издательство Юрайт, 2023. — 327 с. — (Высшее образование). — ISBN 978-5-534-00048-1. — Текст : электронный // Образовательная платформа Юрайт [сайт]. — URL: <https://urait.ru/bcode/510751> (дата обращения: 29.03.2023).

2. Гаврилов, М. В. Информатика и информационные технологии: учебник для вузов / М. В. Гаврилов, В. А. Климов. — 5-е изд., перераб. и доп. — Москва: Издательство Юрайт, 2023. — 355 с. — (Высшее образование). — ISBN 978-5-534-15819-9. — Текст : электронный // Образовательная платформа Юрайт [сайт]. — URL: <https://www.biblio-online.ru/bcode/509820> (дата обращения: 30.03.2023)

5.1.2. Дополнительная литература

1. Трофимов, В. В. Информационные технологии в 2 т. Том 1: учебник для вузов / В. В. Трофимов. — Москва: Издательство Юрайт, 2023. — 238 с. — (Высшее образование). — ISBN 978-5-534-01935-3. — Текст : электронный // Образовательная платформа Юрайт [сайт]. — URL: <https://urait.ru/bcode/512725> (дата обращения: 29.03.2023).

2. Трофимов, В. В. Информационные технологии в 2 т. Том 2: учебник для вузов / В. В. Трофимов. — Москва: Издательство Юрайт, 2023. — 390 с. — (Высшее образование). — ISBN 978-5-534-01937-7. — Текст : электронный // Образовательная платформа Юрайт [сайт]. — URL: <https://www.biblio-online.ru/bcode/512726> (дата обращения: 30.03.2023).

5.2 Перечень ресурсов информационно-коммуникационной сети «Интернет», необходимых для освоения дисциплины

№ №	Название электронного ресурса	Описание электронного ресурса	Используемый для работы адрес
1.	ЭБС «Университетская библиотека онлайн»	Электронная библиотека, обеспечивающая доступ высших и средних учебных заведений, публичных библиотек и корпоративных пользователей к наиболее востребованным материалам по всем отраслям знаний от ведущих российских издательств	http://biblioclub.ru/
2.	Научная электронная библиотека eLIBRARY.ru	Крупнейший российский информационно-аналитический портал в области науки, технологии, медицины и образования, содержащий рефераты и полные тексты более 34 млн научных публикаций и патентов	http://elibrary.ru/
3.	Образовательная платформа Юрайт	Электронно-библиотечная система для ВУЗов, ССУЗов, обеспечивающая доступ к учебникам, учебной и методической литературе по различным дисциплинам.	https://urait.ru/
4.	База данных "EastView"	Полнотекстовая база данных периодических изданий	https://dlib.eastview.com
5.	Электронная библиотека "Grebennikon"	Библиотека предоставляет доступ более чем к 30 журналам, выпускаемых Издательским домом "Гребенников".	https://grebennikon.ru/

5.3 Методические указания для обучающихся по освоению дисциплины (модуля)

Освоение обучающимся дисциплины (модуля) предполагает изучение материалов дисциплины (модуля) на аудиторных занятиях и в ходе самостоятельной работы. Аудиторные занятия проходят в форме лекций и семинаров/практических занятий.

При подготовке к аудиторным занятиям необходимо помнить особенности каждой формы его проведения.

Подготовка к учебному занятию лекционного типа заключается в следующем.

С целью обеспечения успешного обучения обучающийся должен готовиться к лекции, поскольку она является важнейшей формой организации учебного процесса, поскольку:

- знакомит с новым учебным материалом;
- разъясняет учебные элементы, трудные для понимания;
- систематизирует учебный материал;
- ориентирует в учебном процессе.

С этой целью:

- внимательно прочитайте материал предыдущей лекции;
- ознакомьтесь с учебным материалом по учебнику и учебным пособиям с темой прочитанной лекции;
- внесите дополнения к полученным ранее знаниям по теме лекции на полях лекционной тетради;
- запишите возможные вопросы, которые вы зададите лектору на лекции по материалу изученной лекции;
- постарайтесь уяснить место изучаемой темы в своей подготовке;
- узнайте тему предстоящей лекции (по тематическому плану, по информации лектора) и запишите информацию, которой вы владеете по данному вопросу.

Подготовка к занятию семинарского типа

Предварительная подготовка к учебному занятию семинарского типа заключается в изучении теоретического материала в отведенное для самостоятельной работы время, ознакомление с инструктивными материалами с целью осознания задач практического занятия.

Работа во время проведения учебного занятия семинарского типа включает:

- консультирование студентов преподавателями и вспомогательным персоналом с целью предоставления исчерпывающей информации, необходимой для самостоятельного выполнения предложенных преподавателем задач
- самостоятельное выполнение заданий согласно обозначенной учебной программой тематики.

Обработка, обобщение полученных результатов проводится обучающимися самостоятельно или под руководством преподавателя (в зависимости от степени сложности поставленных задач). В результате оформляется индивидуальный отчет. Подготовленная к сдаче на контроль и оценку работа сдается преподавателю. Форма отчетности может быть письменная, устная или две одновременно. Главным результатом в данном случае служит получение положительной оценки по каждому практическому занятию. Это является необходимым условием при проведении рубежного контроля и допуска к зачету. При получении неудовлетворительных результатов обучающийся имеет право в дополнительное время пересдать преподавателю работу до проведения промежуточной аттестации.

5.4 Информационно-технологическое обеспечение образовательного процесса по дисциплине

5.4.1. Средства информационных технологий

1. Персональные компьютеры;
2. Средства доступа в Интернет;
3. Проектор;
4. Адаптационные средства.

5.4.2. Лицензионное и свободно распространяемое программное обеспечение, в том числе отечественного производства:

1. Операционная система: Astra Linux SE
2. Пакет офисных программ: LibreOffice
3. Справочная система Консультант+
4. Okular или Acrobat Reader DC
5. Ark или 7-zip
6. User Gate
7. TrueConf (client)

5.4.3. Информационные справочные системы и профессиональные базы данных

№ №	Название электронного ресурса	Описание электронного ресурса	Используемый для работы адрес
1.	ЭБС «Университетская библиотека онлайн»	Электронная библиотека, обеспечивающая доступ высших и средних учебных заведений, публичных библиотек и корпоративных пользователей к наиболее востребованным материалам по всем отраслям знаний от ведущих российских издательств	http://biblioclub.ru/
2.	Научная электронная библиотека eLIBRARY.ru	Крупнейший российский информационно-аналитический портал в области науки, технологии, медицины и образования, содержащий рефераты и полные тексты более 34 млн научных публикаций и патентов	http://elibrary.ru/
3.	Образовательная платформа Юрайт	Электронно-библиотечная система для ВУЗов, ССУЗов, обеспечивающая доступ к учебникам, учебной и методической литературе по различным дисциплинам.	https://urait.ru/
4.	База данных "EastView"	Полнотекстовая база данных периодических изданий	https://dlib.eastview.com
5.	Электронная библиотека "Grebennikon"	Библиотека предоставляет доступ более чем к 30 журналам, выпускаемых Издательским домом "Гребенников".	https://grebennikon.ru/

5.5. Материально-техническое обеспечение образовательного процесса по дисциплине

Для изучения дисциплины используются:

Учебная аудитория для занятий лекционного типа оснащена специализированной мебелью (стол для преподавателя, парты, стулья, доска для написания мелом); техническими средствами обучения (видеопроjectionное оборудование, средства звуковоспроизведения, экран и имеющие выход в сеть Интернет),

Учебная аудитория для занятий семинарского типа: оснащена специализированной мебелью (стол для преподавателя, парты, стулья, доска для написания мелом); техническими средствами обучения (видеопроекционное оборудование, средства звуковоспроизведения, экран и имеющие выход в сеть Интернет, адаптационными средствами).

Помещения для самостоятельной работы обучающихся: оснащены специализированной мебелью (парты, стулья) техническими средствами обучения (персональные компьютеры с доступом в сеть Интернет и обеспечением доступа в электронно-информационную среду университета, программным обеспечением, адаптационными средствами).

5.6. Образовательные технологии

При реализации дисциплины применяются различные образовательные технологии, в том числе технологии электронного обучения.

Освоение дисциплины предусматривает использование в учебном процессе активных и интерактивных форм проведения учебных занятий в форме деловых и ролевых игр, разбор конкретных ситуаций в сочетании с внеаудиторной работой с целью формирования и развития профессиональных навыков обучающихся.

При освоении дисциплины (модуля) предусмотрено применением электронного обучения и дистанционных образовательных технологий.

Учебные часы дисциплины (модуля) предусматривают классическую контактную работу преподавателя с обучающимся в аудитории и контактную работу посредством электронной информационно-образовательной среды в синхронном и асинхронном режиме (вне аудитории) посредством применения возможностей компьютерных технологий (электронная почта, электронный учебник, тестирование, вебинар, видеофильм, презентация, форум и др.).

В рамках дисциплины (модуля) предусмотрены встречи с руководителями и работниками организаций, деятельность которых связана с *направленностью/специализацией* реализуемой основной профессиональной образовательной программы.

ЛИСТ РЕГИСТРАЦИИ ИЗМЕНЕНИЙ

№ п/ п	Содержание изменения	Реквизиты документа об утверждении изменения	Дата введения изменения
1.	Утверждена и введена в действие решением Ученого совета института на основании Федерального государственного образовательного стандарта высшего образования – <i>бакалавриат по направлению подготовки 43.03.02 Туризм</i> , утвержденного приказом Министерства образования и науки Российской Федерации от 08.06.2017г № 516	Протокол заседания Ученого совета института № 2 от «27» 04 2023 года	01.09.2023
2.	*	Протокол заседания Ученого совета института № ____ от « ____ » ____ 20 ____ года	__-__-____
3.	*	Протокол заседания Ученого совета института № ____ от « ____ » ____ 20 ____ года	__-__-____
4.	*	Протокол заседания Ученого совета института № ____ от « ____ » ____ 20 ____ года	__-__-____



Министерство науки и высшего образования Российской Федерации
Федеральное государственное бюджетное образовательное учреждение
высшего образования
«Российский государственный социальный университет»

УТВЕРЖДАЮ
Директор Высшей школы индустрии
гостеприимства, впечатлений и социального
креатива (институт)
К.К. Поздняков
27 апреля 2023 г.

РАБОЧАЯ ПРОГРАММА ДИСЦИПЛИНЫ (МОДУЛЯ)
«РЕАЛИЗАЦИЯ ВОЗМОЖНОСТЕЙ В ИНКЛЮЗИВНОМ ОБЩЕСТВЕ»

Направление подготовки

«43.03.02 Туризм»

Направленность

«Экономика впечатлений»

ОБРАЗОВАТЕЛЬНАЯ ПРОГРАММА ВЫСШЕГО ОБРАЗОВАНИЯ –
ПРОГРАММА БАКАЛАВРИАТА

Форма обучения

Очная, очно-заочная, заочная

Москва 2023

СОДЕРЖАНИЕ

РАЗДЕЛ 1. ПАСПОРТ РАБОЧЕЙ ПРОГРАММЫ ДИСЦИПЛИНЫ (МОДУЛЯ)	
1.1 Цель и задачи дисциплины (модуля).....	4
1.2 Планируемые результаты обучения по дисциплине (модулю) в рамках планируемых результатов освоения основной профессиональной образовательной программы высшего образования – программы бакалавриата соотнесенные с установленными индикаторами достижения компетенций.	4
РАЗДЕЛ 2. СТРУКТУРА И СОДЕРЖАНИЕ ДИСЦИПЛИНЫ (МОДУЛЯ)	
2.1 Объем дисциплины (модуля), включая контактную работу обучающегося с педагогическими работниками и самостоятельную работу обучающегося	5
2.2. Учебно-тематический план дисциплины (модуля).....	6
2.3. Содержание дисциплины (модуля).....	9
Вопросы для самоподготовки:	12
РАЗДЕЛ 3. УЧЕБНО-МЕТОДИЧЕСКОЕ ОБЕСПЕЧЕНИЕ САМОСТОЯТЕЛЬНОЙ РАБОТЫ ОБУЧАЮЩИХСЯ ПО ДИСЦИПЛИНЕ (МОДУЛЮ)	1
3.1. Виды самостоятельной работы обучающихся по дисциплине (модулю).....	13
3.2. Задания для самостоятельной работы	14
3.3. Методические указания к самостоятельной работе по дисциплине (модулю).....	18
РАЗДЕЛ 4. ОЦЕНОЧНЫЕ МАТЕРИАЛЫ ПО ДИСЦИПЛИНЕ (МОДУЛЮ)	2
4.1. Форма промежуточной аттестации обучающегося по дисциплине (модулю).....	20
4.2. Оценочные материалы, определяющие процедуры оценивания знаний, умений, навыков и (или) опыта деятельности, характеризующих этапы формирования компетенций	20
4.3. Перечень заданий для проведения текущей и промежуточной оценки знаний, умений, навыков и (или) опыта деятельности, характеризующих этапы формирования компетенций	23
РАЗДЕЛ 5. УСЛОВИЯ РЕАЛИЗАЦИИ ДИСЦИПЛИНЫ (МОДУЛЯ)	3
5.1. Перечень основной и дополнительной учебной литературы для освоения дисциплины (модуля)..	33
5.3 Методические указания для обучающихся по освоению дисциплины (модуля)	34
5.4 Информационно-технологическое обеспечение образовательного процесса по дисциплины (модуля)	35
5.5. Материально-техническое обеспечение образовательного процесса по дисциплине (модулю)	36
5.6. Образовательные технологии.....	36
ЛИСТ РЕГИСТРАЦИИ ИЗМЕНЕНИЙ	3

Рабочая программа дисциплины (модуля) «Реализация возможностей в инклюзивном обществе» разработана на основании федерального государственного образовательного стандарта высшего образования – бакалавриат по направлению подготовки 43.03.02 Туризм, утвержденного приказом Министерства образования и науки Российской Федерации от 08 июня 2017г. № 516, учебного плана по основной профессиональной образовательной программе высшего образования - программы бакалавриата по направлению подготовки 43.03.02 Туризм (далее – «ОПОП»).

Рабочая программа дисциплины (модуля) «Реализация возможностей в инклюзивном обществе» разработана заведующим кафедрой инклюзивных социальных групп В.В. Сазоновой.

Рабочая программа дисциплины (модуля) обсуждена и утверждена на заседании Ученого совета факультета политических и социальных наук Протокол № 11 от «26» апреля 2023 года.



Заведующий кафедрой
кандидат педагогических наук




В.В. Сазонова

(подпись)

Рабочая программа дисциплины (модуля) рекомендована к утверждению представителями организаций-работодателей:

Региональная благотворительная общественная организация «Центр лечебной педагогики»		И.С. Двукраева
	(подпись)	
ГБОУ Школа 2031, учитель-дефектолог и куратор службы психолого-педагогического сопровождения		О.Б. Дудко
	(подпись)	

Рабочая программа дисциплины (модуля) рецензирована и рекомендована к утверждению:

д.псих.н., профессор кафедры инклюзивных социальных групп РГСУ		С.Н. Сорокоумова
	(подпись)	
МБОУ «Образовательный центр «Созвездие» (г. Красногорск), директор		С.Н. Сюрин
	(подпись)	
Согласовано Научная библиотека, директор		И.Г. Маляев

РАЗДЕЛ 1. ПАСПОРТ РАБОЧЕЙ ПРОГРАММЫ ДИСЦИПЛИНЫ (МОДУЛЯ)

1.1 Цель и задачи дисциплины (модуля)

Цель дисциплины (модуля) заключается в получении обучающимися теоретических знаний о *процессах инклюзивного образования* с последующим применением в *области профессиональной деятельности* в сфере образования, обладающих достаточным объемом знаний и уровнем компетенций для решения профессиональных задач.

Задачи дисциплины (модуля):

1. Сформировать предпосылки профессионального мировоззрения будущих педагогов, работающих в условиях инклюзивного образовательного пространства.

2. Познакомить обучающихся с системой образовательных услуг, предоставляемых лицам с ОВЗ в условиях инклюзивного образования.

3. Дать характеристику группе лиц с ОВЗ, требующими применения технологий возможностей.

4. Сформировать систему знаний о средствах реабилитации, необходимых для обеспечения доступности среды для обучающихся с ОВЗ в инклюзивном образовании.

1.2 Планируемые результаты обучения по дисциплине (модулю) в рамках планируемых результатов освоения основной профессиональной образовательной программы высшего образования – программы бакалавриата соотнесенные с установленными индикаторами достижения компетенций.

Процесс освоения дисциплины (модуля) направлен на формирование у обучающихся следующих компетенций: УК-3 в соответствии с учебным планом.

В результате освоения дисциплины (модуля) обучающийся должен демонстрировать следующие результаты:

Категория компетенций	Код компетенции	Формулировка компетенции	Код и наименование индикатора достижения компетенции	Результаты обучения
Командная работа и лидерство	УК-3	Способен осуществлять социальное взаимодействие и реализовывать свою роль в команде	УК-3.1. Понимает основные аспекты межличностных и групповых коммуникаций. УК-3.2. В социальном взаимодействии соблюдает этические принципы, проявляет уважение к мнению и культуре других участников. УК-3.3. Определяет свою роль в социальном взаимодействии и командной работе, исходя из стратегии сотрудничества для достижения	Знать: основы системного подхода; принципы анализа социальной ситуации для выявления социальных проблем; принципы постановки цели и задач, теоретические основы стратегического планирования; основы теории аргументации Уметь: критически оценивать надежность источников информации, работать с

			поставленной цели, несет личную ответственность за результат.	противоречивой информации из разных источников; реализовать анализ проблемных ситуаций на основе системного подхода; выработать стратегию действий. Владеть: готовностью разрабатывать и содержательно аргументировать стратегию решения проблемной ситуации на основе системного и междисциплинарного подходов
--	--	--	---	---

РАЗДЕЛ 2. СТРУКТУРА И СОДЕРЖАНИЕ ДИСЦИПЛИНЫ (МОДУЛЯ)

2.1 Объем дисциплины (модуля), включая контактную работу обучающегося с педагогическими работниками и самостоятельную работу обучающегося

Общая трудоемкость дисциплины (модуля) составляет 72 часа (2 зачетные единицы). По дисциплине предусмотрен зачет.

Очная форма обучения

Вид учебной работы	Всего часов	Семестры			
		1			
Контактная работа обучающихся с педагогическими работниками	36	36			
Лекционные занятия	20	20			
<i>из них: в форме практической подготовки</i>					
Практические занятия	16	16			
<i>из них: в форме практической подготовки</i>					
Иная контактная работа					
Самостоятельная работа обучающихся	27	27			
Контроль промежуточной аттестации	9	9			
Форма промежуточной аттестации	зачет	зачет			
ОБЪЕМ ДИСЦИПЛИНЫ (МОДУЛЯ) В ЧАСАХ	72	72			

Очно-заочная форма обучения

Вид учебной работы	Всего часов	Семестры			
		1			
Контактная работа обучающихся с педагогическими работниками	24	24			
Лекционные занятия	16	16			
<i>из них: в форме практической подготовки</i>					
Практические занятия	8	8			
<i>из них: в форме практической подготовки</i>					
Иная контактная работа					
Самостоятельная работа обучающихся	39	39			
Контроль промежуточной аттестации	9	9			
Форма промежуточной аттестации		зачет			
ОБЪЕМ ДИСЦИПЛИНЫ (МОДУЛЯ) В ЧАСАХ	72	72			

Заочная форма обучения

Вид учебной работы	Всего часов	Курс 1			
		Сессия 1-2			
Контактная работа обучающихся с педагогическими работниками	8	8			
Лекционные занятия	4	4			
<i>из них: в форме практической подготовки</i>					
Практические занятия	4	4			
<i>из них: в форме практической подготовки</i>					
Иная контактная работа					
Самостоятельная работа обучающихся	60	60			
Контроль промежуточной аттестации	4	4			
Форма промежуточной аттестации		зачет			
ОБЪЕМ ДИСЦИПЛИНЫ (МОДУЛЯ) В ЧАСАХ	72	72			

2.2. Учебно-тематический план дисциплины (модуля)

Очной формы обучения

Раздел, тема	Виды учебной работы, академических часов
--------------	--

	Всего	Самостоятельная работа	Контактная работа обучающихся с педагогическими работниками								
			Всего	Лекционные занятия из них: в форме практической подготовки	Практические занятия из них: в форме практической подготовки	Лабораторные занятия из них: в форме практической подготовки	Консультации / Иная контактная работа из них: в форме практической подготовки				
Модуль 1 (Семестр 1)											
Раздел 1. Человек с инвалидностью как объект реализации возможностей в инклюзивном обществе	28	10	18	10		8					
Тема 1.1. Проблемы и ресурсы лиц с различными заболеваниями	15	5	10	6		4					
Тема 1.2. Принципы взаимодействия в инклюзивном обществе	13	5	8	4		4					
Раздел 2. Нормативно-правовое регулирование формирования инклюзивного общества	35	17	18	10		8					
Тема 2.1. Нормативно-правовые основания реализации возможностей в инклюзивном обществе	15	7	8	4		4					
Тема 2.2. Средства обеспечения доступности для людей с инвалидностью различных объектов социальной инфраструктуры и услуг	20	10	10	6		4					
Контроль промежуточной аттестации (час)	9										
<i>Форма промежуточной аттестации (указать)</i>	Зачет										
Общий объем, часов	72	27	36	20		16					

Очно-заочной формы обучения

Раздел, тема	Виды учебной работы, академических часов	
	Всего	Самостоятельная
	Контактная работа обучающихся с педагогическими работниками	

			Всего	Лекционные занятия	из них: в форме практической подготовки	Практические занятия	из них: в форме практической подготовки	Лабораторные занятия	из них: в форме практической подготовки	Консультации / Иная контактная работа	из них: в форме практической подготовки
Курс 1 (Семестр 1)											
Раздел 1. Человек с инвалидностью как объект реализации возможностей в инклюзивном обществе	32	20	8	8		4					
Тема 1.1. Проблемы и ресурсы лиц с различными заболеваниями	16	10	6	4		2					
Тема 1.2. Принципы взаимодействия в инклюзивном обществе	16	10	6	4		2					
Раздел 2. Нормативно-правовое регулирование формирования инклюзивного общества	31	19	12	8		4					
Тема 2.1. Нормативно-правовые основания реализации возможностей в инклюзивном обществе	16	10	6	4		2					
Тема 2.2. Средства обеспечения доступности для людей с инвалидностью различных объектов социальной инфраструктуры и услуг	15	9	6	4		2					
Контроль промежуточной аттестации (час)	9										
<i>Форма промежуточной аттестации (указать)</i>	Зачет										
Общий объем, часов	72	39	24	16		8					

Заочной формы обучения

Раздел, тема	Виды учебной работы, академических часов										
	Всего	Самостоятельная	Контактная работа обучающихся с педагогическими работниками								

			Всего	Лекционные занятия <i>из них: в форме практической подготовки</i>	Практические занятия <i>из них: в форме практической подготовки</i>	Лабораторные занятия <i>из них: в форме практической подготовки</i>	Консультации/Иная контактная работа <i>из них: в форме практической подготовки</i>				
Курс 1 (Сессии 1-2)											
Раздел 1. Человек с инвалидностью как объект реализации возможностей в инклюзивном обществе	36	32	4	4							
Тема 1.1. Проблемы и ресурсы лиц с различными заболеваниями	18	16	2	2							
Тема 1.2. Принципы взаимодействия в инклюзивном обществе	18	16	2	2							
Раздел 2. Нормативно-правовое регулирование формирования инклюзивного общества	32	28	4		4						
Тема 2.1. Нормативно-правовые основания реализации возможностей в инклюзивном обществе	16	14	2		2						
Тема 2.2. Средства обеспечения доступности для людей с инвалидностью различных объектов социальной инфраструктуры и услуг	16	14	2		2						
Контроль промежуточной аттестации (час)	4										
<i>Форма промежуточной аттестации (указать)</i>	Зачет										
Общий объем, часов	72	60	8	4		4					

2.3. Содержание дисциплины (модуля)

РАЗДЕЛ 1. ЧЕЛОВЕК С ИНВАЛИДНОСТЬЮ КАК ОБЪЕКТ РЕАЛИЗАЦИИ ВОЗМОЖНОСТЕЙ В ИНКЛЮЗИВНОМ ОБЩЕСТВЕ

Цель: изучить возможности включения человека с инвалидностью в социальную, образовательную культурную жизнь общества. его возможности, определить доступность

объектов социальной инфраструктуры и услуг, возможности коммуникации в современном инклюзивном обществе.

Перечень изучаемых элементов содержания

Общество, инвалидность, инклюзия, люди с инвалидностью. Классификации и типологические особенности лиц с нарушениями слуха. Типологические особенности лиц с нарушениями зрения. Классификации и типологические особенности лиц с нарушениями слуха. Классификация и типологические особенности лиц с нарушениями функций опорно-двигательного аппарата. Классификации и типологические особенности лиц с соматическими заболеваниями. Классификации и типологические особенности лиц с психическими заболеваниями. Классификации и типологические особенности лиц с нарушениями речи. Содержание категорий жизнедеятельности.

Технические средства, используемые на входе (входах) в здание. Технические средства, используемые на пути (путях) движения внутри здания (в т.ч. путях эвакуации). Технические средства, используемые в зоне целевого назначения здания (целевого посещения объекта). Технические средства, используемые в санитарно-гигиенических помещениях. Технические средства, используемые для создания системы информации на объекте (устройства и средства информации и связи и их системы).

Тема 1.1. Проблемы и ресурсы лиц с различными заболеваниями

Вопросы для самоподготовки:

1. Выделите социальные и психологические проблемы людей с инвалидностью.
2. Отношение общества к инвалидам.
3. Отношение инвалидов к обществу.
4. Назовите пространственно-средовые барьеры в окружающей среде.
5. Кто относится к категории малой т мобильной обильных групп населения (МГН)?
6. Определите соотношение понятий «универсальный дизайн» и «разумное приспособление».

Тема 2.2. Принципы взаимодействия в инклюзивном обществе

Вопросы для самоподготовки:

1. Назовите основные нормативно-правовые акты, предусматривающие регулирование параметров установки элементов безбарьерной среды.
2. Назовите основные структурно-функциональные зоны и элементы зданий и сооружений, подлежащие адаптации для инвалидов и других МГН

ПРАКТИЧЕСКОЕ ЗАДАНИЕ К РАЗДЕЛУ 1.

Форма практического задания: презентация.

1. Социальные проблемы людей с инвалидностью, препятствующие интеграции людей с инвалидностью в общество
2. Психологические проблемы, препятствующие интеграции людей с инвалидностью в общество
3. Расскажите о пространственных барьерах для людей с нарушениями опорно-

двигательного аппарата.

4. Характеристика «жилой среды»
5. Особенности градостроительной среды
6. Безопасность при проектировании поселений в сельской местности.
7. Безопасность при проектировании малых городов.
8. Особенности проектирования городов при больших промышленных комбинатах.
9. Принцип удобства в градостроительной и архитектурной политике.
10. Гибкость в градостроительной и архитектурной политике.
11. Простота использования в градостроительной и архитектурной политике
12. Понятность информации в градостроительной и архитектурной политике.
13. Допустимость ошибок в градостроительной и архитектурной политике.
14. Минимальные физические усилия в градостроительной и архитектурной политике.
15. Соответствие размеров и габаритов пространства в градостроительной и архитектурной политике.

16. Особенности проявления инвалидности и этика построения коммуникации с людьми, имеющими инвалидность:

- По зрению
- По слуху
- Речь
- НОДА
- Умственная отсталость
- Психические заболевания
- РАС

РУБЕЖНЫЙ КОНТРОЛЬ К РАЗДЕЛУ 1. форма рубежного контроля – компьютерное тестирование.

РАЗДЕЛ 2. НОРМАТИВНО-ПРАВОВОЕ РЕГУЛИРОВАНИЕ ПРОЕКТИРОВАНИЯ БЕЗБАРЬЕРНОЙ СРЕДЫ

Цель: раскрыть сущность и содержание нормативно-правового обеспечения безбарьерной среды

Перечень изучаемых элементов содержания

Конвенция о правах инвалидов (ООН). Федеральный закон от 24.11.1995 № 181-ФЗ «О социальной защите инвалидов в РФ». Федеральный закон от 1.12.2014 № 419-ФЗ «О внесении изменений в отдельные законодательные акты Российской Федерации по вопросам социальной защиты инвалидов в связи с ратификацией Конвенции о правах инвалидов». Постановление от 29.03.2019 года № 363 «Об утверждении государственной программы Российской Федерации "Доступная среда" (до 2025 года).

Стандарты формирования безбарьерной среды для инвалидов. Нормативное регулирование параметров установки элементов безбарьерной среды. Требования Федерального закона от 30.12.2009 № 384-ФЗ «Технический регламент о безопасности зданий и сооружений».

Применение строительных норм и правил (СНиП) и сводов правил (СП). СНиП 35- 01-2001 "Доступность зданий и сооружений для маломобильных групп населения"; РДС 35-201-99 «Порядок реализации требований доступности для инвалидов к объектам социальной инфраструктуры»; СП 35-101-2001 «Проектирование зданий и сооружений с учетом доступности для маломобильных групп населения»; СП 35-102-2001 "Жилая среда с планировочными элементами, доступными инвалидам"; СП 35-103-2001 "Общественные здания и сооружения, доступные маломобильным посетителям"; СП 35-104-2001 "Здания и помещения с местами труда для инвалидов"; СНиП 31-06-2009 "Общественные здания и сооружения"; ГОСТ Р 51631-2008 «Лифты пассажирские. Технические требования доступности, включая доступность для инвалидов и других маломобильных групп населения»; ГОСТ Р 51630-2000 «Платформы подъемные с вертикальным и наклонным перемещением для инвалидов. Технические требования доступности»; ГОСТ Р 52131- 2003 «Средства отображения информации знаковые для инвалидов»; ГОСТ Р 51671-2000. «Средства связи и информации технические общего пользования, доступные для инвалидов. Классификация. Требования доступности и безопасности»; ГОСТ Р 52875- 2007 «Устройства опорные стационарные реабилитационные. Типы и технические требования».

Тема 2.1. Нормативно-правовые основания реализации возможностей в инклюзивном обществе

Вопросы для самоподготовки:

1. Законодательные акты Российской Федерации, содержащие основные права людей с инвалидностью.
2. Динамика изменений госпрограммы «Доступная среда» с 2011 по настоящее время. Какие показатели, блоки изменились? Чем это объяснить?

Тема 2.2. Средства обеспечения доступности для людей с инвалидностью различных объектов социальной инфраструктуры и услуг в инклюзивном обществе

Вопросы для самоподготовки:

1. Раскройте такие параметры доступности как досягаемость, безопасность, информативность, комфортность.
2. Назовите основные знаки, пиктограммы, которые используются в рамках организации доступной среды для создания системы информации.
3. Соотнесите понятия «технические средства реабилитации» и «технические средства обеспечения доступности». Можно ли их употреблять как синонимичные?

ПРАКТИЧЕСКОЕ ЗАДАНИЕ К РАЗДЕЛУ 2.

Форма практического задания: 1) презентация, 2) доклад с презентацией

- 1) Подготовьте презентацию с примерами нарушений принципов проектирования градостроительной и архитектурной среды в современном городе (фото, видео личных наблюдений) (опираясь на законодательство, расскажите, как должно быть правильно).
- 2) Презентуйте одно техническое средство обеспечения доступности с подробным описанием его устройства и представлением ассортиментного ряда подобных устройств.

Примерный перечень тем докладов к разделу 2:

1. Опыт ОАЭ в формировании инклюзивного общества
2. Опыт Японии в формировании инклюзивного общества
3. Опыт Кореи в формировании инклюзивного общества
1. Опыт США в формировании инклюзивного общества
2. Опыт Канады в формировании инклюзивного общества
3. Опыт Великобритании в формировании инклюзивного общества.
4. Опыт Германии в формировании инклюзивного общества.
5. Опыт Франции в формировании инклюзивного общества

РУБЕЖНЫЙ КОНТРОЛЬ К РАЗДЕЛУ 2. форма рубежного контроля – компьютерное тестирование.

РАЗДЕЛ 3. УЧЕБНО-МЕТОДИЧЕСКОЕ ОБЕСПЕЧЕНИЕ САМОСТОЯТЕЛЬНОЙ РАБОТЫ ОБУЧАЮЩИХСЯ ПО ДИСЦИПЛИНЕ (МОДУЛЮ)

3.1. Виды самостоятельной работы обучающихся по дисциплине (модулю)

Очной формы обучения

Раздел, тема	Количество часов	Вид самостоятельной работы
Модуль 1. (семестр 1)		
Раздел 1. Человек с инвалидностью как объект реализации возможностей в инклюзивном обществе	4	Презентация
	4	Подготовка к лекционным и практическим занятиям, самостоятельное изучение раздела в ЭИОС
	2	Тестирование
Раздел 2. Нормативно- правовое регулирование защиты личности в инклюзивном обществе	6	Подготовка к лекционным и практическим занятиям, самостоятельное изучение раздела в ЭИОС
	5	Тестирование
	6	Подготовка презентации с докладом
Общий объем по модулю/семестру, часов	27 часов	

Очно-заочной формы обучения

Раздел, тема	Количество часов	Вид самостоятельной работы
Курс 1 (Семестр 1)		
Раздел 1. Человек с инвалидностью как объект реализации возможностей в инклюзивном обществе	6	Презентация
	8	Подготовка к лекционным и практическим занятиям, самостоятельное изучение раздела в ЭИОС
	6	Тестирование
Раздел 2. Нормативно-	7	Подготовка к лекционным и практическим

правовое регулирование защиты личности в инклюзивном обществе		занятиям, самостоятельное изучение раздела в ЭИОС
	6	Тестирование
	6	Подготовка презентации с докладом
Общий объем по дисциплине (модулю), часов	39 часов	

Заочной формы обучения)

Раздел, тема	Количество часов	Вид самостоятельной работы
Курс 1 (Сессии 1-2)		
Раздел 1. Человек с инвалидностью как объект реализации возможностей в инклюзивном обществе	10	Подготовка к лекционным и практическим занятиям, самостоятельное изучение раздела в ЭИОС
	10	Подготовка презентации с докладом
	12	Тестирование
Раздел 2. Нормативно-правовое регулирование защиты личности в инклюзивном обществе	9	Подготовка к лекционным и практическим занятиям, самостоятельное изучение раздела в ЭИОС
	9	Подготовка презентации с докладом
	10	Тестирование
Общий объем по дисциплине (модулю), часов	60 часов	

3.2. Задания для самостоятельной работы

Задания для самостоятельной работы к Разделу 1

Вопросы для самостоятельной работы к Разделу 1

1. Зарубежный опыт инклюзивного образования: Франция
2. Зарубежный опыт инклюзивного образования: Англия
3. Зарубежный опыт инклюзивного образования: США
4. Зарубежный опыт инклюзивного образования: Германия
5. Зарубежный опыт инклюзивного образования: Швеция
6. Современные проблемы инклюзивного образования.
7. Исторические вехи инклюзивного образования
8. Теоретические основы инклюзивного образования
9. Инклюзивное образование в России и за рубежом
10. Возможные модели инклюзивного образования детей с ОВЗ.

Примерный вариант тестовых заданий:

1. **В какой стране мира впервые начали учить детей с ОВЗ и инвалидностью?**
 - 1) Испания
 - 2) Франция
 - 3) Германия
2. **Дети с каким нарушением развития стали обучаться первыми?**
 - 1) Глухие
 - 2) Слепые

3. Образовательная интеграция для учащихся с нормативным развитием предусматривает:

- 1) расположение в классе за одной партой с ребенком с ОВЗ и инвалидностью;
- 2) свободу выбора обучения в обычном или инклюзивном классе;
- 3) обязанность помогать в обучении детям с ограниченными возможностями и инвалидностью.

4. Возраст обращения в ПМПК для проведения обследования и получения рекомендаций обучающимся с ОВЗ и инвалидностью:

- 1) от 0 до 18 лет
- 2) до окончания ими образовательных организаций, реализующих основные или адаптированные общеобразовательные программы
- 3) от 0 до 23 лет

5. Основной установкой дефектолога, реализующего инклюзивную практику, является:

- 1) каждый ребенок способен учиться при создании тех или иных специальных условий
- 2) некоторые дети не способны к обучению
- 3) дети с ОВЗ и инвалидностью должны учиться в специализированных школах

Перечень тем докладов с презентацией к Разделу 1:

1. Опишите модели получения образования детьми с ограниченными возможностями здоровья и инвалидностью в регионе Вашего проживания (опираясь на статистические данные и данные из открытых источников).
2. Раскройте предпосылки организации инклюзивного образования за рубежом; в нашей стране.
3. Раскройте сущность понятия «нормализация».
4. Перечислите и раскройте модели интеграции в нашей стране.
5. В каких нормативных документах дано определение «инклюзивное образование»?
6. Перечислите известные Вам модели инклюзивного образования. Назовите по 3 «за» и «против» для любой модели.
7. Требования к доступности образовательной организации для инклюзии.
8. Направления работы по формированию инклюзивной культуры в плане развития образовательной среды в ОО?
9. Взаимодействие образовательной организации с учреждениями: психолого-педагогическими и медико-социальными центрами, образовательными организациями при реализации инклюзивного обучения.

Литература для самостоятельного изучения к Разделу 1.

1. Вишнякова, Ю. А. Инклюзивное искусство: учебное пособие для вузов / Ю. А. Вишнякова. — Москва: Издательство Юрайт, 2022. — 138 с. — (Высшее образование). — ISBN 978-5-534-13762-0. — Текст: электронный // Образовательная платформа Юрайт [сайт]. — URL: <https://urait.ru/bcode/496726> (дата обращения: 28.04.2023).

Педагогика дополнительного образования. Работа с детьми с особыми образовательными потребностями : учебное пособие для вузов / Л. В. Байбородова [и др.]; под редакцией Л. В. Байбородовой. — 2-е изд., испр. и доп. — Москва : Издательство Юрайт, 2022. — 241 с. — (Высшее образование). — ISBN 978-5-534-06162-8. — Текст : электронный // Образовательная платформа Юрайт [сайт]. — URL: <https://urait.ru/bcode/491196> (дата обращения: 28.04.2023).

Задания для самостоятельной работы к Разделу 2

Вопросы для самостоятельной работы к Разделу 2

1. Разработка проблем инклюзивного обучения в различных научных дисциплинах.
2. Инклюзивное обучение детей с ОВЗ и инвалидностью в России.
3. Инклюзивное обучение детей с ОВЗ и инвалидностью за рубежом.
4. Особенности личностного развития ребенка с ОВЗ и инвалидностью в процессе реализации инклюзивного обучения.
5. Выбор моделей инклюзии в зависимости от глубины и структуры дефекта развития у детей с ОВЗ и инвалидностью.
6. Алгоритмы внедрения инклюзивного обучения детей с проблемами в развитии в широкую практику образования.

Примерный вариант тестовых заданий:

1. (выберите один из вариантов ответа)

Международный документ, в котором не упоминается понятие «инвалид»

- а) «Всемирная декларация по обучению для всех»
- б) «Конвенция ООН о правах ребенка»
- в) «Саламанская декларация и Рамки действий по образованию лиц с особыми потребностями»
- г) «Дакарские рамки действий»

2. (выберите один из вариантов ответа)

Модель обучения детей, которой соответствует данное положение: общество должно обеспечивать условия жизни, максимально приближенные к нормальным:

- а) медицинская модель
- б) модель включения
- в) модель нормализации

3. (выберите один из вариантов ответа)

Модель интегрированного обучения детей, при которой дети с уровнем психофизического и речевого развития, соответствующим или близким к возрастной норме, по 1-2 человека на равных воспитываются в массовых группах (классах), получая постоянную коррекционную помощь учителя-дефектолога специальной группы или класса (Малофеев Н.Н., Шматко Н.Д.):

- а) частичная интеграция.
- б) комбинированная интеграция.
- в) временная интеграция.

4. (выберите один из вариантов ответа)

Понятия социальной и педагогической интеграции в специальную педагогику ввела:

- а) Н.М. Назарова
- б) Л.М. Шипицина

в) М.И. Никитина

г) Л.С. Волкова

5. (выберите один из вариантов ответа)

Название пути развития интеграции, которому характерно разрушение дифференцированной системы обучения как традиционной формы специального образования и искусственное внедрение западных моделей интегрированного обучения (Н.Н. Малофеев):

а) революционный путь

б) эволюционный путь

в) реформационный путь

г) формационный путь

6. (выберите один из вариантов ответа)

Автор, который ввел в теорию и политику современного образования понятие инклюзии:

а) И. Дено

б) Д. Мерсер

в) М. Уилл

г) У. Бронфенбреннер

7. (выберите один из вариантов ответа)

Автор экосистемной концепции (модели) интеграции детей с особыми потребностями в общество:

а) У. Хэберлин

б) Г. Фойзер

в) Г. Райзер

г) А. Зандер

8. (установите правильный порядок ответов)

Хронологическая последовательность этапов (моделей) обучения детей с особенностями развития:

а) модель включения

б) модель нормализации

в) медицинская модель

Перечень тем докладов с презентацией к Разделу 2:

1. Проект внедрения инклюзивного обучения детей с ОВЗ и инвалидностью в общеобразовательную организацию.

2. Суть и основные положения концепции инклюзивного обучения лиц со специальными образовательными потребностями.

3. Понятие инклюзивного обучения и воспитания детей с ОВЗ и инвалидностью.

4. Анализ нормативно-правовой базы инклюзивного обучения в Международных документах.

5. Анализ нормативно-правовой базы инклюзивного обучения в Российской Федерации.

6. Инклюзивное и совместное обучение: обоснование их принципиальных различий.

7. Внешние условия эффективной инклюзии ребенка с проблемами в развитии.

8. Внутренние условия эффективной инклюзии детей с ОВЗ и инвалидностью.
9. Модели инклюзивного обучения: анализ и характеристики.
10. Инклюзивное обучение детей с ОВЗ и инвалидностью как новая образовательная практика.

Литература для самостоятельного изучения к Разделу 2.

1. Аксенова, Л. И. Абилитационная педагогика : учебное пособие для вузов / Л. И. Аксенова. — Москва : Издательство Юрайт, 2022. — 377 с. — (Высшее образование). — ISBN 978-5-534-05409-5. — Текст : электронный // Образовательная платформа Юрайт [сайт]. — URL: <https://urait.ru/bcode/493354> (дата обращения: 10.05.2022).

2. Фурьева, Т. В. Социализация и социальная адаптация лиц с инвалидностью : учебное пособие для вузов / Т. В. Фурьева. — 2-е изд., перераб. и доп. — Москва : Издательство Юрайт, 2022. — 189 с. — (Высшее образование). — ISBN 978-5-534-08278-4. — Текст : электронный // Образовательная платформа Юрайт [сайт]. — URL: <https://urait.ru/bcode/493336> (дата обращения: 10.05.2022).

3. Фурьева, Т. В. Социальная инклюзия : учебное пособие для вузов / Т. В. Фурьева. — 2-е изд., перераб. и доп. — Москва : Издательство Юрайт, 2022. — 189 с. — (Высшее образование). — ISBN 978-5-534-07465-9. — Текст : электронный // Образовательная платформа Юрайт [сайт]. — URL: <https://urait.ru/bcode/494383> (дата обращения: 10.05.2022).

3.3. Методические указания к самостоятельной работе по дисциплине (модулю)

Освоение слушателями программы предполагает изучение материалов дисциплин (модулей) в ходе самостоятельной работы.

Для успешного освоения дисциплины (модуля) и достижения поставленных целей необходимо внимательно ознакомиться с рабочей программой дисциплины (модуля), доступной в электронной информационно-образовательной среде РГСУ.

Следует обратить внимание на списки основной и дополнительной литературы, на предлагаемые преподавателем ресурсы информационно-телекоммуникационной сети Интернет. Эта информация необходима для самостоятельной работы обучающегося.

Для более углубленного изучения темы задания для самостоятельной работы рекомендуется выполнять параллельно с изучением данной темы. При выполнении заданий по возможности используйте наглядное представление материала.

Самостоятельная работа включает разнообразный комплекс видов и форм работы обучающихся.

Написание реферата (доклада).

Требования к структуре реферата (доклада):

Работа должна содержать систематизацию и краткое изложение материала из не менее 5-и литературных источников (монографий, научных статей и докладов) по выбранной теме.

Основные требования к оформлению:

Структура доклада (реферата): 1) титульный лист; 2) содержание (в нем последовательно указываются названия пунктов доклада (реферата), указываются страницы, с которых начинается каждый пункт); 3) введение (формулируется суть исследуемой проблемы, обосновывается выбор темы, определяются ее значимость и актуальность, указываются цель и

задачи доклада (реферата), дается характеристика используемой литературы); 4) основная часть (каждый раздел ее доказательно раскрывает исследуемый вопрос); 5) выводы и заключение (подводятся итоги или делается обобщенный вывод по теме доклада (реферата)); 6) литература.

Доклад (реферат) оформляется на одной стороне листа белой бумаги формата А4 (210x297 мм). Интервал межстрочный -полуторный. Цвет шрифта - черный. Гарнитура шрифта основного текста - «Times New Roman» или аналогичная. Кегль (размер) от 12 до 14 пунктов. Размеры полей страницы (не менее): правое 10 мм, верхнее – 15 мм, нижнее – 20 мм, левое - 25 мм. Формат абзаца: полное выравнивание («по ширине»). Отступ красной строки одинаковый по всему тексту – 15 мм. Страницы должны быть пронумерованы с учётом титульного листа (на титульном листе номер страницы не ставится). В работах используются цитаты, статистические материалы. Эти данные оформляются в виде сносок (ссылок и примечаний). Внутритекстовые, подстрочные и за текстовые библиографические ссылки должны оформляться в соответствии с ГОСТ Р 7.0.5-2008 «Библиографическая ссылка». Общие требования и правила составления».

Реферат (доклад) сдается в бумажном и электронном виде (10 - 20 печатных страниц).

При проверке реферата (доклада) на антиплагиат - www.antiplagiat.ru - (более 50% заимствований) работа не принимается.

Выполнение тестовых заданий.

Тестовые задания содержат вопросы и 3-4 варианта ответа по базовым положениям изучаемой темы, составлены с расчетом на знания, полученные слушателями в процессе изучения темы.

Тестовые задания выполняются в письменной или электронной форме и сдаются преподавателю, ведущему дисциплину (модуль).

Написание эссе.

Эссе - вид самостоятельной исследовательской работы обучающихся, с целью углубления и закрепления теоретических знаний и освоения практических навыков. Цель эссе состоит в развитии самостоятельного творческого мышления и письменного изложения собственных мыслей. При написании эссе слушатель должен представить развернутый письменный ответ на теоретический или практический актуальный вопрос, объявленный преподавателем в аудитории непосредственно перед ее написанием. В процессе написания эссе разрешается пользоваться нормативно-правовыми актами, конспектом лекций (в печатном виде). Использование интернет-ресурсов не допускается. Темы эссе преподаватель предлагает из числа тех, которые слушатели уже рассматривали на лекциях или семинарских занятиях, исходя из содержания заданий в составе оценочных средств. По решению преподавателя, в качестве темы эссе может быть выбрана одна или несколько тем, которые могут быть распределены между слушателями по желанию.

Эссе проводится письменно, по объему не более 3-х печатных листов.

Требования к оформлению эссе:

Эссе выполняется на компьютере (гарнитура Times New Roman, шрифт 14) через 1,5 интервала с полями: верхнее, нижнее – 2; правое – 3; левое – 1,5. Отступ первой строки абзаца – 1,25. Сноски – постраничные. Таблицы и рисунки встраиваются в текст работы. При этом обязательный заголовок таблицы надо размещать над табличным полем, а рисунки

сопровождать подрисуночными подписями. При включении в эссе нескольких таблиц и/или рисунков их нумерация обязательна. Обязательна и нумерация страниц. Их целесообразно проставлять внизу страницы – по середине или в правом углу. Номер страницы не ставится на титульном листе, но в общее число страниц он включается. Объем эссе, без учета приложений, не должен превышать 5 страниц. Значительное превышение установленного объема является недостатком работы и указывает на то, что слушатель не сумел отобрать и переработать необходимый материал.

Работа должна содержать собственные умозаключения, по сути, поставленной проблемы, включать самостоятельно проведенный анализ, по сути, этой проблемы, выводы, обобщающие авторскую позицию по поставленной проблеме.

РАЗДЕЛ 4. ОЦЕНОЧНЫЕ МАТЕРИАЛЫ ПО ДИСЦИПЛИНЕ (МОДУЛЮ)

4.1. Форма промежуточной аттестации обучающегося по дисциплине (модулю)

Контрольным мероприятием промежуточной аттестации обучающихся по дисциплине (модулю) является зачет, который проводится в устной форме.

4.2. Оценочные материалы, определяющие процедуры оценивания знаний, умений, навыков и (или) опыта деятельности, характеризующих этапы формирования компетенций

4.2.1. Организационные основы применения балльно-рейтинговой системы оценки успеваемости обучающихся по дисциплине (модулю)

Оценка качества освоения обучающимися дисциплины (модуля) реализуется в формате балльно-рейтинговой системы оценки успеваемости обучающихся (БРСО).

БРСО в ходе текущего контроля успеваемости и промежуточной аттестации осуществляется по 100-балльной шкале.

Академический рейтинг обучающегося по дисциплине (модулю) складывается из результатов:

–текущего контроля успеваемости (максимальный текущий рейтинг обучающегося 80 рейтинговых баллов;

–промежуточной аттестации (максимальный рубежный рейтинг обучающегося 20 рейтинговых баллов.

Условия оценки освоения обучающимся дисциплины (модуля) в формате БРСО доводятся преподавателем до сведения обучающихся на первом учебном занятии, а также размещены в свободном доступе в электронной информационно-образовательной среде Университета.

4.2.2. Проведение текущего контроля успеваемости обучающихся по дисциплине (модулю) в соответствии с балльно-рейтинговой системой оценки успеваемости обучающегося

В течение учебного семестра до промежуточной аттестации на основании утвержденной рабочей программы дисциплины (модуля) формируется текущий рейтинг обучающегося. Текущий рейтинг обучающегося складывается как сумма рейтинговых баллов, полученных им в течение учебного семестра по всем видам учебных занятий по дисциплине (модулю).

В процессе текущего контроля оцениваются следующие действия обучающегося, направленные на освоение компетенций в рамках изучения учебной дисциплины:

– академическая активность (посещаемость учебных занятий, самостоятельное изучение содержания учебной дисциплины в электронной информационно-образовательной среде, соблюдение сроков сдачи практических заданий и текущих контрольных мероприятий и др.);

– выполнение и сдача текущих и итогового практических заданий (эссе, рефераты, творческие задания, кейс-задания, расчетные задания и др., активное участие в групповых интерактивных занятиях (дискуссии, WiKi-проекты и др.), защита проектов и др.);

– прохождение рубежей текущего контроля, включая соблюдение графика их прохождения в электронной информационно-образовательной среде.

Для планирования расчета текущего рейтинга обучающегося используются следующие пропорции:

Вид учебного действия	Максимальная рейтинговая оценка, баллов
академическая активность	10
практические задания	40
<i>из них: текущие практические задания</i>	20
<i>итоговое практическое задание</i>	20
рубежи текущего контроля	30
<i>ИТОГО:</i>	80

В течение учебного семестра по дисциплине (модулю) обучающимся должен быть накоплен текущий рейтинг не менее 52 рейтинговых баллов (65% от максимального значения текущего рейтинга).

Необходимыми условиями допуска обучающегося к промежуточной аттестации по дисциплине являются положительное прохождение обучающимся не менее 65% рубежей текущего контроля с накоплением не менее 65% максимального рейтингового балла за каждый рубеж текущего контроля и положительное выполнение итогового практического задания с накоплением не менее 65% максимального рейтингового балла, установленного за итоговое практическое задание.

Невыполнение вышеуказанных условий является текущей академической задолженностью, которая должна быть ликвидирована обучающимся до контрольного мероприятия промежуточной аттестации.

Сведения о наличии у обучающихся текущей академической задолженности, сроках и порядке добора рейтинговых баллов для её ликвидации доводятся до обучающихся педагогическим работником.

В случае неликвидации текущей академической задолженности, педагогический работник обязан во время контрольного мероприятия промежуточной аттестации поставить обучающемуся 0 рейтинговых баллов. В этом случае ликвидация текущей академической задолженности возможна в периоды проведения повторной промежуточной аттестации.

4.2.3. Проведение промежуточной аттестации обучающихся по дисциплине (модулю) в соответствии с балльно-рейтинговой системой оценки успеваемости обучающегося

Промежуточная аттестация по дисциплине (модулю) проводится в соответствии с Положением о промежуточной аттестации обучающихся по основным профессиональным образовательным программам в Российском государственном социальном университете и Положением о балльно-рейтинговой системе оценки успеваемости обучающихся по основным профессиональным образовательным программам в Российском государственном социальном университете в действующей редакции.

На промежуточную аттестацию отводится 20 рейтинговых баллов.

Ответы обучающегося на контрольном мероприятии промежуточной аттестации оцениваются педагогическим работником по 20 - балльной шкале, а итоговая оценка по дисциплине (модулю) выставляется по пятибалльной системе для дифференцированного зачета.

Критерии выставления оценки определяются Положением о балльно-рейтинговой системе оценки успеваемости обучающихся по основным профессиональным образовательным программам высшего образования - программам бакалавриата, программам специалитета в Российском государственном социальном университете.

В процессе определения рубежного рейтинга обучающегося используется следующая шкала:

Рубежный рейтинг	Критерии оценки освоения обучающимся учебной дисциплины в ходе контрольных мероприятий промежуточной аттестации
19-20 рейтинговых баллов	обучающийся глубоко и прочно усвоил программный материал, исчерпывающе, последовательно, грамотно и логически стройно его излагает, тесно увязывает с задачами и будущей деятельностью, не затрудняется с ответом при видоизменении задания, свободно справляется с задачами и практическими заданиями, правильно обосновывает принятые решения, умеет самостоятельно обобщать и излагать материал, не допуская ошибок
16-18 рейтинговых баллов	обучающийся твердо знает программный материал, грамотно и по существу излагает его, не допуская существенных неточностей в ответе на вопрос, может правильно применять теоретические положения и владеет необходимыми умениями и навыками при выполнении практических заданий
13-15 рейтинговых баллов	обучающийся освоил основной материал, но не знает отдельных деталей, допускает неточности, недостаточно правильные формулировки, нарушает последовательность в изложении программного материала и испытывает затруднения в выполнении практических заданий
1-12 рейтинговых баллов	обучающийся не знает значительной части программного материала, допускает существенные ошибки, с большими затруднениями выполняет практические задания
0 рейтинговых баллов	не аттестован

4.3. Перечень заданий для проведения текущей и промежуточной оценки знаний, умений, навыков и (или) опыта деятельности, характеризующих этапы формирования компетенций

4.3.1. Оценочные материалы для проведения текущей аттестации и рубежного контроля, обучающихся по дисциплине (модулю)

Перечень вопросов рубежного контроля и текущей аттестации

№ п/п	Контролируемые разделы, дисциплины	Код контролируемой компетенций	Форма рубежного контроля	Вопросы/задания рубежного контроля
1	Раздел -1 «Человек с инвалидностью как объект реализации возможностей в инклюзивном обществе»»	УК-3	Презентация	<p align="center">Форма практического задания: презентация с докладом</p> <ol style="list-style-type: none"> 1. Социальные проблемы людей с инвалидностью, препятствующие интеграции людей с инвалидностью в общество 2. Психологические проблемы, препятствующие интеграции людей с инвалидностью в общество 3. Расскажите о пространственных барьерах для людей с нарушениями опорно-двигательного аппарата. 4. Характеристика «жилой среды» 5. Особенности градостроительной среды 6. Безопасность при проектировании поселений в сельской местности. 7. Безопасность при проектировании малых городов. 8. Особенности проектирования городов при больших промышленных комбинатах. 9. Принцип удобства в градостроительной и архитектурной политике. 10. Гибкость в градостроительной и архитектурной политике. 11. Простота использования в градостроительной и архитектурной политике 12. Понятность информации в градостроительной и архитектурной политике. 13. Допустимость ошибок в градостроительной и архитектурной политике. 14. Минимальные физические усилия в градостроительной и архитектурной политике. 15. Соответствие размеров и габаритов пространства в градостроительной и

			<p>архитектурной политике.</p> <p>16. Особенности проявления инвалидности и этика построения коммуникации с людьми, имеющими инвалидность:</p> <ul style="list-style-type: none"> • По зрению • По слуху • Речь • НОДА • Умственная отсталость • РАС
		Тестиرو вание	<p>6. В какой стране мира впервые начали учить детей с ОВЗ и инвалидностью?</p> <p>4) Испания</p> <p>5) Франция</p> <p>6) Германия</p> <p>7. Дети с каким нарушением развития стали обучаться первыми?</p> <p>3) Глухие</p> <p>4) Слепые</p> <p>8. Образовательная интеграция для учащихся с нормативным развитием предусматривает:</p> <p>4) расположение в классе за одной партой с ребенком с ОВЗ и инвалидностью;</p> <p>5) свободу выбора обучения в обычном или инклюзивном классе;</p> <p>6) обязанность помогать в обучении детям с ограниченными возможностями и инвалидностью.</p> <p>9. Государство гарантирует бесплатно для лиц с инвалидностью:</p> <p>1) услуги сурдопереводчика</p> <p>2) питание</p> <p>3) учебники</p> <p>10. Рекомендации ПМПК необходимы для:</p> <p>1) разработки индивидуального учебного плана</p> <p>2) разработки адаптированной образовательной программы</p>

			<p>3) разработки ФГОС</p> <p>11. Организационные модели ПМПК:</p> <p>1) отсутствуют</p> <p>2) вариативны</p> <p>3) стандартны</p> <p>12. Возраст обращения в ПМПК для проведения обследования и получения рекомендаций обучающимся с ОВЗ и инвалидностью:</p> <p>4) от 0 до 18 лет</p> <p>5) до окончания ими образовательных организаций, реализующих основные или адаптированные общеобразовательные программы</p> <p>6) от 0 до 23 лет</p> <p>13. Основной установкой дефектолога, реализующего инклюзивную практику, является:</p> <p>4) каждый ребенок способен учиться при создании тех или иных специальных условий</p> <p>5) некоторые дети не способны к обучению</p> <p>6) дети с ОВЗ и инвалидностью должны учиться в специализированных школах</p> <p>14. Какие образовательные программы необходимы для реализации инклюзивного образовательного процесса: 1) коррекционная образовательная программа как составная часть общеобразовательной программы, 2) адаптированная основная общеобразовательная программа, 3) адаптированная образовательная программа, 4) дополнительная образовательная программа, 5) дополнительная профессиональная программа?</p> <p>1) Необходимы все программы</p> <p>2) Необходимы программы 4, 5</p> <p>3) Необходимы программы 1, 2, 3</p> <p>15. Какое специальное оборудование для детей с нарушением слуха может быть в образовательном учреждении, реализующим инклюзивную практику из перечисленных:</p> <p>1) таблички с названиями помещений по Брайлю;</p> <p>2) табло «Бегущая строка», Световая индикация начала и конца урока, FM -</p>
--	--	--	--

				системы для индивидуальной и групповой работы; 3) специальный стул на колесах и с высокой спинкой.
2.	Раздел -2 «Нормативно- правовое регулирование формирования инклюзивного общества»	УК-3	Презентация	Форма практического задания: 1) презентация, 2) доклад с презентацией Примерный перечень тем докладов с разработкой презентации к разделу 2: 1. Опишите модели получения образования детьми с ограниченными возможностями здоровья и инвалидностью в регионе Вашего проживания (опираясь на статистические данные и данные из открытых источников). 2. Опыт работы общеобразовательных учреждений Москвы по внедрению инклюзивного образования детей с отклонениями в развитии. 3. Опыт работы общеобразовательных учреждений Ленинградской области по внедрению инклюзивного образования детей с отклонениями в развитии. 4. Опыт работы общеобразовательных учреждений Владимирской области по внедрению инклюзивного образования детей с отклонениями в развитии. 5. О перспективах инклюзивного образования детей с ограниченными возможностями здоровья в Белгородском регионе. 6. Школа инклюзивного образования «Ковчег». 7. Опыт работы общеобразовательных организаций Самарской области по внедрению инклюзивного образования детей с отклонениями в развитии. 8. Формирование толерантного отношения к детям с ограниченными возможностями здоровья в условиях инклюзивного образования.
			Тестирование	9. (выберите один из вариантов ответа) Международный документ, в котором не упоминается понятие «инвалид» а) «Всемирная декларация по обучению для всех» б) «Конвенция ООН о правах ребенка» в) «Саламанская декларация и Рамки действий по образованию лиц с особыми потребностями» г) «Дакарские рамки действий» 10. (выберите один из вариантов ответа) Модель обучения детей, которой соответствует данное положение: общество должно обеспечивать условия жизни, максимально приближенные к

			<p>нормальным:</p> <p>а) медицинская модель б) модель включения в) модель нормализации</p> <p>11. (выберите один из вариантов ответа) Модель интегрированного обучения детей, при которой дети с уровнем психофизического и речевого развития, соответствующим или близким к возрастной норме, по 1-2 человека на равных воспитываются в массовых группах (классах), получая постоянную коррекционную помощь учителя-дефектолога специальной группы или класса (Малофеев Н.Н., Шматко Н.Д.):</p> <p>а) частичная интеграция. б) комбинированная интеграция. в) временная интеграция.</p> <p>12. (выберите один из вариантов ответа) Понятия социальной и педагогической интеграции в специальную педагогику ввела:</p> <p>а) Н.М. Назарова б) Л.М. Шипицина в) М.И. Никитина г) Л.С. Волкова</p> <p>13. (выберите один из вариантов ответа) Название пути развития интеграции, которому характерно разрушение дифференцированной системы обучения как традиционной формы специального образования и искусственное внедрение западных моделей интегрированного обучения (Н.Н. Малофеев):</p> <p>а) революционный путь б) эволюционный путь в) реформационный путь</p>
--	--	--	---

			<p>г) формационный путь</p> <p>14. (выберите один из вариантов ответа) Автор кооперативно-деятельностной концепции (модели) интеграции детей с особыми потребностями в общество:</p> <p>а) У. Хэберлин б) Г. Фойзер в) Г. Райзер г) А Зандер</p> <p>15. (выберите один из вариантов ответа) Характеристика модели экстернальной педагогической интеграции (Н.Н. Малофеев, Н.М. Назарова и др.)</p> <p>а) взаимодействие специального и массового образования. б) интеграция внутри системы специального образования. в) адаптация ребенка с отклонениями в развитии в общую систему социальных отношений и взаимодействий прежде всего в рамках той образовательной среды, в которую он интегрируется.</p> <p>16. (выберите один из вариантов ответа) Название концепции (модели) интеграции детей с особыми потребностями в общество, которую характеризует следующий тезис – в процессе интеграции происходит естественное по желанию детей сочетание и смена фаз кооперации с фазами индивидуализации в деятельности:</p> <p>а) экосистеманая б) кооперативно-деятельностная в) реально-процессуальная г) медико-философская</p> <p>17. (выберите один из вариантов ответа) Автор, который ввел в теорию и политику современного образования понятие инклюзии:</p>
--	--	--	---

			<p>а) И. Дено б) Д. Мерсер в) М. Уилл г) У. Бронфенбреннер</p> <p>18. (выберите один из вариантов ответа) Автор экосистемной концепции (модели) интеграции детей с особыми потребностями в общество:</p> <p>а) У. Хэберлин б) Г. Фойзер в) Г. Райзер г) А Зандер</p> <p>19. (установите правильный порядок ответов) Хронологическая последовательность этапов (моделей) обучения детей с особенностями развития:</p> <p>а) модель включения б) модель нормализации в) медицинская модель</p> <p>20. (установите соответствие между элементами двух множеств) Международная правовая основа инклюзивного образования:</p> <p>а) Дакарские рамки действий 1 2006 г. б) Конвенция ООН о правах ребенка 2 1989 г. в) Саламанская декларация и Рамки действий по образованию лиц с особыми потребностями 3 2000 г. г) Конвенция ООН о защите прав инвалидов 4 1994 г.</p> <p>21. (выберите два и более вариантов ответа) Показатели когнитивного компонента сформированности инклюзивной</p>
--	--	--	--

			<p>компетентности педагога (по Юсуповой В.Б.):</p> <p>а) совокупность мотивов разных групп, направленных на осуществление педагогической деятельности в условиях инклюзивного обучения.</p> <p>б) адекватно оценивать результаты своей познавательной и квазипрофессиональной деятельности, замечать свои ошибки и стремиться их исправить.</p> <p>в) знание и понимание специфики работы, технологий и методик педагогической деятельности в условиях инклюзивного обучения.</p> <p>г) знание и понимание проблем детей с ограниченными возможностями здоровья, обучающихся вместе с нормально развивающимися сверстниками.</p> <p>22. (введите ответ в поле)</p> <p>..... – это подход в образовательной политике США и Европы, когда ученики с инвалидностью общаются со сверстниками на праздниках, в различных досуговых программах, а если они даже и включены в классы массовой школы, то прежде всего для того, чтобы повысить свои возможности социальных контактов, но не для достижения образовательных целей.</p> <p>23. (выберите два и более вариантов ответа)</p> <p>К внешним условиям, которые обеспечивают эффективную интеграцию детей с особыми образовательными потребностями, относятся (Малофеев Н.Н., Шматко Н.Д.):</p> <p>а) раннее выявление нарушений (на первом году жизни) и проведение коррекционной работы с первых месяцев жизни, так как в этом случае можно достичь принципиально иных результатов в развитии ребенка, которые позволят ему обучаться в массовом учреждении.</p> <p>б) уровень психофизического и речевого развития, соответствующий возрастной норме или близкий к ней.</p> <p>в) возможность овладения общим образовательным стандартом в предусмотренные для нормально развивающихся детей сроки.</p> <p>г) наличие возможности оказывать интегрированному ребенку эффективную</p>
--	--	--	---

				квалифицированную коррекционную помощь
--	--	--	--	--

4.3.2. Оценочные материалы для проведения промежуточной аттестации обучающихся по дисциплине (модулю)

Вопросы/задания для проведения промежуточной аттестации обучающихся по дисциплине (модулю)

Коды, контролируемой компетенций	Вопросы /задания
УК-3	<ol style="list-style-type: none">1. Характеристика современного этапа развития инклюзивного образования в России.2. Показатели, подлежащие учету при решении вопроса об интеграции ребенка в среду нормально развивающихся детей.3. Организация социального включения лиц с нарушениями развития в коллектив.4. Психолого-педагогические особенности развития лиц с ОВЗ и инвалидностью различных категорий.5. Принципы и положения социализации детей с ОВЗ и инвалидностью.6. Методология социализации лиц с ОВЗ и инвалидностью. <p>Задание: разработать презентацию на тему:</p> <ol style="list-style-type: none">1. Алгоритмы внедрения инклюзивного обучения детей с проблемами в развитии в широкую практику образования».2. Внедрение инклюзии детей с ОВЗ и инвалидностью в ОО: перспективы и проблемы. <p>Задание: написать реферат на тему: «Формирование толерантного отношения к детям с ограниченными возможностями здоровья в условиях инклюзивного образования»</p> <p>Задание: разработать профессиограмму педагога, осуществляющего инклюзивное образование лиц с ОВЗ и инвалидностью.</p>

РАЗДЕЛ 5. УСЛОВИЯ РЕАЛИЗАЦИИ ДИСЦИПЛИНЫ (МОДУЛЯ)

5.1. Перечень основной и дополнительной учебной литературы для освоения дисциплины (модуля)

5.1.1. Основная литература

1. Аксенова, Л. И. Абилитационная педагогика: учебное пособие для вузов / Л. И. Аксенова. — Москва : Издательство Юрайт, 2023. — 377 с. — (Высшее образование). — ISBN 978-5-534-05409-5. — Текст : электронный // Образовательная платформа Юрайт [сайт]. — URL: <https://www.ura.it.ru/bcode/515541> (дата обращения: 10.03.2023).

2. Артпедагогика и арттерапия в специальном и инклюзивном образовании : учебник для вузов / Е. А. Медведева [и др.] ; под редакцией Е. А. Медведевой. — 2-е изд., испр. и доп. — Москва : Издательство Юрайт, 2023. — 274 с. — (Высшее образование). — ISBN 978-5-534-06713-2. — Текст: электронный // Образовательная платформа Юрайт [сайт]. — URL: <https://ura.it.ru/bcode/515317>

5.1.2. Дополнительная литература

1. Типовая модель работы инклюзивной площадки движения «Абилимпикс» в рамках инклюзивных смен на базе детских центров : учебное пособие / составители Д. А. Баутин [и др.]. — Москва : ИППО, 2022. — 80 с. — ISBN 978-5-6048311-3-7. — Текст : электронный // Лань : электронно-библиотечная система. — URL: <https://e.lanbook.com/book/249824> (дата обращения: 13.03.2023). — Режим доступа: для авториз. пользователей.

5.2 Перечень ресурсов информационно-коммуникационной сети «Интернет», необходимых для освоения дисциплины (модуля)

№ №	Название электронного ресурса	Описание электронного ресурса	Используемый для работы адрес
1.	ЭБС «Университетская библиотека онлайн»	Электронная библиотека, обеспечивающая доступ высших и средних учебных заведений, публичных библиотек и корпоративных пользователей к наиболее востребованным материалам по всем отраслям знаний от ведущих российских издательств	http://biblioclub.ru/
2.	Научная электронная библиотека eLIBRARY.ru	Крупнейший российский информационно-аналитический портал в области науки, технологии, медицины и образования, содержащий рефераты и полные тексты более 34 млн научных публикаций и патентов	http://elibrary.ru/
3.	Образовательная платформа Юрайт	Электронно-библиотечная система для ВУЗов, ССУЗов, обеспечивающая доступ к учебникам, учебной и методической литературе по различным дисциплинам.	https://ura.it.ru/
4.	База данных "EastView"	Полнотекстовая база данных периодических изданий	https://dlib.eastview.com
5.	Электронная библиотека "Grebennikon"	Библиотека предоставляет доступ более чем к 30 журналам, выпускаемых Издательским домом "Гребенников".	https://grebennikon.ru/

5.3 Методические указания для обучающихся по освоению дисциплины (модуля)

Освоение обучающимся дисциплины (модуля) предполагает изучение материалов дисциплины (модуля) на аудиторных занятиях и в ходе самостоятельной работы. Аудиторные занятия проходят в форме лекций, семинаров, практических занятий.

При подготовке к аудиторным занятиям необходимо помнить особенности каждой формы его проведения.

Подготовка к учебному занятию лекционного типа заключается в следующем.

С целью обеспечения успешного обучения обучающийся должен готовиться к лекции, поскольку она является важнейшей формой организации учебного процесса, поскольку:

- знакомит с новым учебным материалом;
- разъясняет учебные элементы, трудные для понимания;
- систематизирует учебный материал;
- ориентирует в учебном процессе.

С этой целью:

- внимательно прочитайте материал предыдущей лекции;
- ознакомьтесь с учебным материалом по учебнику и учебным пособиям с темой прочитанной лекции;
- внесите дополнения к полученным ранее знаниям по теме лекции на полях лекционной тетради;
- запишите возможные вопросы, которые вы зададите лектору на лекции по материалу изученной лекции;
- постарайтесь уяснить место изучаемой темы в своей подготовке;
- узнайте тему предстоящей лекции (по тематическому плану, по информации лектора) и запишите информацию, которой вы владеете по данному вопросу.

Подготовка к занятию семинарского типа

При подготовке и работе во время проведения занятий семинарского типа следует обратить внимание на следующие моменты: на процесс предварительной подготовки, на работу во время занятия, обработку полученных результатов, исправление полученных замечаний.

Предварительная подготовка к учебному занятию семинарского типа заключается в изучении теоретического материала в отведенное для самостоятельной работы время, ознакомление с инструктивными материалами с целью осознания задач практического занятия, техники безопасности.

Работа во время проведения учебного занятия семинарского типа включает:

- консультирование студентов преподавателями и вспомогательным персоналом с целью предоставления исчерпывающей информации, необходимой для самостоятельного выполнения предложенных преподавателем задач, ознакомление с правилами техники безопасности при работе;
- самостоятельное выполнение заданий согласно обозначенной учебной программой тематики.

Обработка, обобщение полученных результатов работы проводится обучающимися самостоятельно или под руководством преподавателя (в зависимости от степени сложности поставленных задач). В результате оформляется индивидуальный отчет. Подготовленная к сдаче на контроль и оценку работа сдается преподавателю. Форма отчетности может быть письменная,

устная или две одновременно. Главным результатом в данном случае служит получение положительной оценки по каждому практическому занятию. Это является необходимым условием при проведении рубежного контроля и допуска к зачету. При получении неудовлетворительных результатов обучающийся имеет право в дополнительное время передать преподавателю работу до проведения промежуточной аттестации.

5.4 Информационно-технологическое обеспечение образовательного процесса по дисциплины (модуля)

5.4.1. Средства информационных технологий

1. Персональные компьютеры;
2. Средства доступа в Интернет;
3. Проектор.

5.4.2. Лицензионное и свободно распространяемое программное обеспечение, в том числе отечественного производства:

1. Операционная система: Astra Linux SE
2. Пакет офисных программ: LibreOffice
3. Справочная система Консультант+
4. Okular или Acrobat Reader DC
5. Ark или 7-zip
6. User Gate
7. TrueConf (client)

5.4.3. Информационные справочные системы и профессиональные базы данных

№ №	Название электронного ресурса	Описание электронного ресурса	Используемый для работы адрес
1.	ЭБС «Университетская библиотека онлайн»	Электронная библиотека, обеспечивающая доступ высших и средних учебных заведений, публичных библиотек и корпоративных пользователей к наиболее востребованным материалам по всем отраслям знаний от ведущих российских издательств	http://biblioclub.ru/
2.	Научная электронная библиотека eLIBRARY.ru	Крупнейший российский информационно-аналитический портал в области науки, технологии, медицины и образования, содержащий рефераты и полные тексты более 34 млн научных публикаций и патентов	http://elibrary.ru/
3.	Образовательная платформа Юрайт	Электронно-библиотечная система для ВУЗов, ССУЗов, обеспечивающая доступ к учебникам, учебной и методической литературе по различным дисциплинам.	https://urait.ru/
4.	База данных "EastView"	Полнотекстовая база данных периодических изданий	https://dlib.eastview.com
5.	Электронная библиотека "Grebennikon"	Библиотека предоставляет доступ более чем к 30 журналам, выпускаемых Издательским домом "Гребенников".	https://grebennikon.ru/

5.5. Материально-техническое обеспечение образовательного процесса по дисциплине (модулю)

Для изучения дисциплины (модуля) *«Реализация возможностей в инклюзивном обществе»* в рамках реализации основной профессиональной образовательной программы по направлению 43.03.03 Гостиничное дело используются:

Учебная аудитория для занятий лекционного типа оснащена специализированной мебелью (стол для преподавателя, парты, стулья, доска для написания мелом); техническими средствами обучения (видеопроекционное оборудование, средства звуковоспроизведения, экран и имеющие выход в сеть Интернет).

Учебная аудитория для занятий семинарского типа: оснащена специализированной мебелью (стол для преподавателя, парты, стулья, доска для написания мелом); техническими средствами обучения (видеопроекционное оборудование, средства звуковоспроизведения, экран и имеющие выход в сеть Интернет).

Помещения для самостоятельной работы обучающихся: оснащены специализированной мебелью (парты, стулья) техническими средствами обучения (персональные компьютеры с доступом в сеть интернет и обеспечением доступа в электронно-информационную среду университета, программным обеспечением).

5.6. Образовательные технологии

При реализации дисциплины (модуля) *«Реализация возможностей в инклюзивном обществе»* применяются различные образовательные технологии, в том числе технологии электронного обучения.

Освоение дисциплины (модуля) *«Реализация возможностей в инклюзивном обществе»* предусматривает использование в учебном процессе активных и интерактивных форм проведения учебных занятий в форме деловых игр и разбора конкретных ситуаций, в сочетании с внеаудиторной работой с целью формирования и развития **профессиональных** навыков обучающихся.

При освоении дисциплины (модуля) *«Реализация возможностей в инклюзивном обществе»* предусмотрено применение электронного обучения.

Учебные часы дисциплины (модуля) *«Реализация возможностей в инклюзивном обществе»* предусматривают классическую контактную работу преподавателя с обучающимся в аудитории и контактную работу посредством электронной информационно-образовательной среды в синхронном и асинхронном режиме (вне аудитории) посредством применения возможностей компьютерных технологий (электронная почта, электронный учебник, тестирование, вебинар, видеофильм, презентация, форум и др.).

В рамках дисциплины (модуля) предусмотрены встречи с руководителями и работниками организаций, деятельность которых связана с *направленностью Гостиничная деятельность* реализуемой основной профессиональной образовательной программы.

ЛИСТ РЕГИСТРАЦИИ ИЗМЕНЕНИЙ

№ п/ п	Содержание изменения	Реквизиты документа об утверждении изменения	Дата введения изменения
1.	Утверждена и введена в действие решением Ученого совета института на основании Федерального государственного образовательного стандарта высшего образования – <i>бакалавриат по направлению подготовки 43.03.02 Туризм</i> , утвержденного приказом Министерства образования и науки Российской Федерации от 08.06.2017г № 516	Протокол заседания Ученого совета института № 2 от «27» 04 2023 года	01.09.2023
2.	*	Протокол заседания Ученого совета института № _____ от «____» _____ 20____ года	__.:__.____
3.	*	Протокол заседания Ученого совета института № _____ от «____» _____ 20____ года	__.:__.____
4.	*	Протокол заседания Ученого совета института № _____ от «____» _____ 20____ года	__.:__.____